

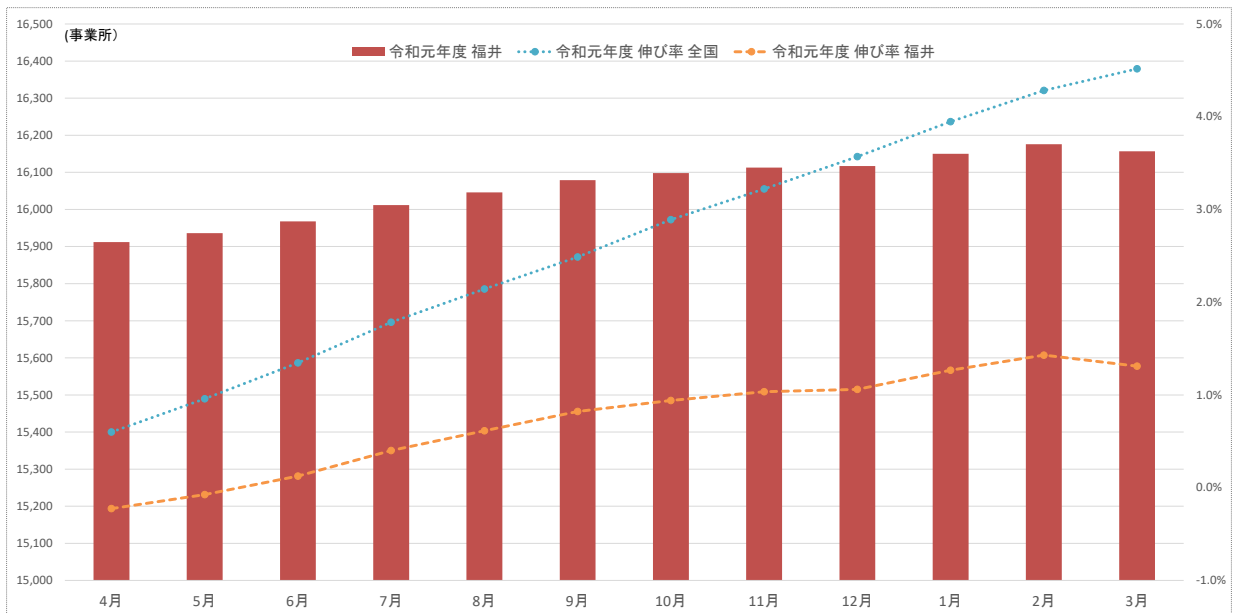
令和2年7月

令和2年度第1回評議会

資料3

協会けんぽ 月報

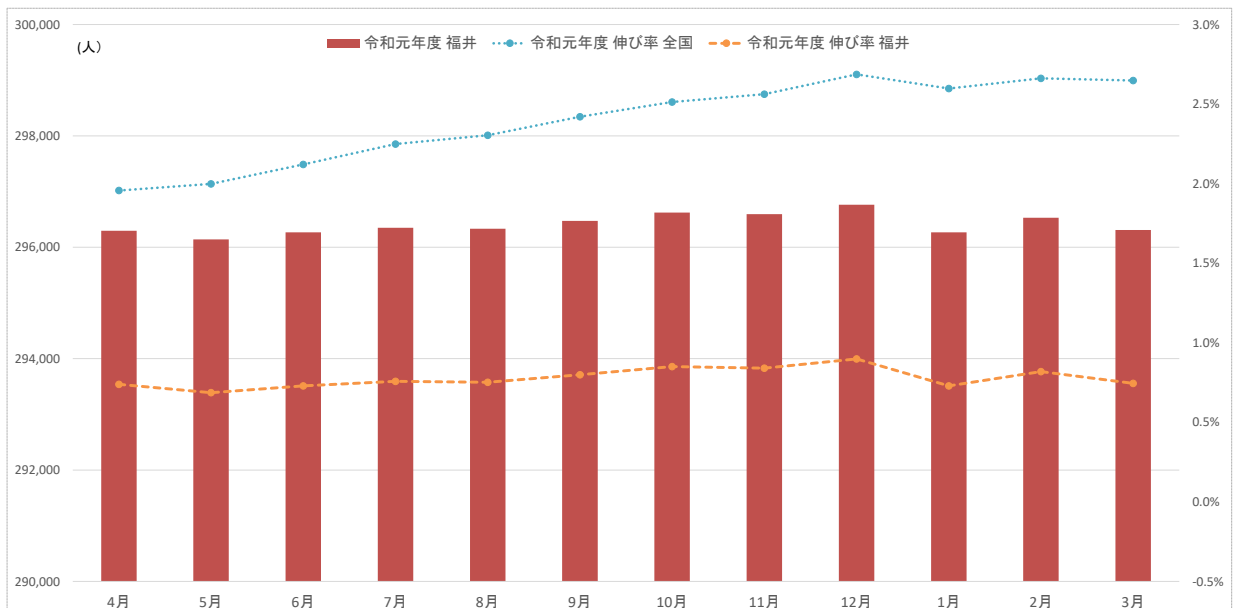
① 適用事業所数



(単位：事業所)

事業所数		4月	5月	6月	7月	8月	9月	10月	11月	12月	1月	2月	3月
令和元年度	全国	2,237,406	2,245,375	2,254,004	2,263,733	2,271,709	2,279,374	2,288,347	2,295,710	2,303,457	2,311,864	2,319,351	2,324,510
	福井	15,912	15,936	15,968	16,012	16,046	16,079	16,098	16,113	16,117	16,150	16,176	16,157
平成30年度	全国	2,127,084	2,136,355	2,145,666	2,154,851	2,163,887	2,172,510	2,182,720	2,191,936	2,199,539	2,209,322	2,217,958	2,224,070
	福井	15,647	15,688	15,729	15,758	15,787	15,812	15,828	15,874	15,878	15,899	15,930	15,948
令和元年度 伸び率 (対前年度末)	全国	0.6%	1.0%	1.3%	1.8%	2.1%	2.5%	2.9%	3.2%	3.6%	3.9%	4.3%	4.5%
	福井	-0.2%	-0.1%	0.1%	0.4%	0.6%	0.8%	0.9%	1.0%	1.1%	1.3%	1.4%	1.3%

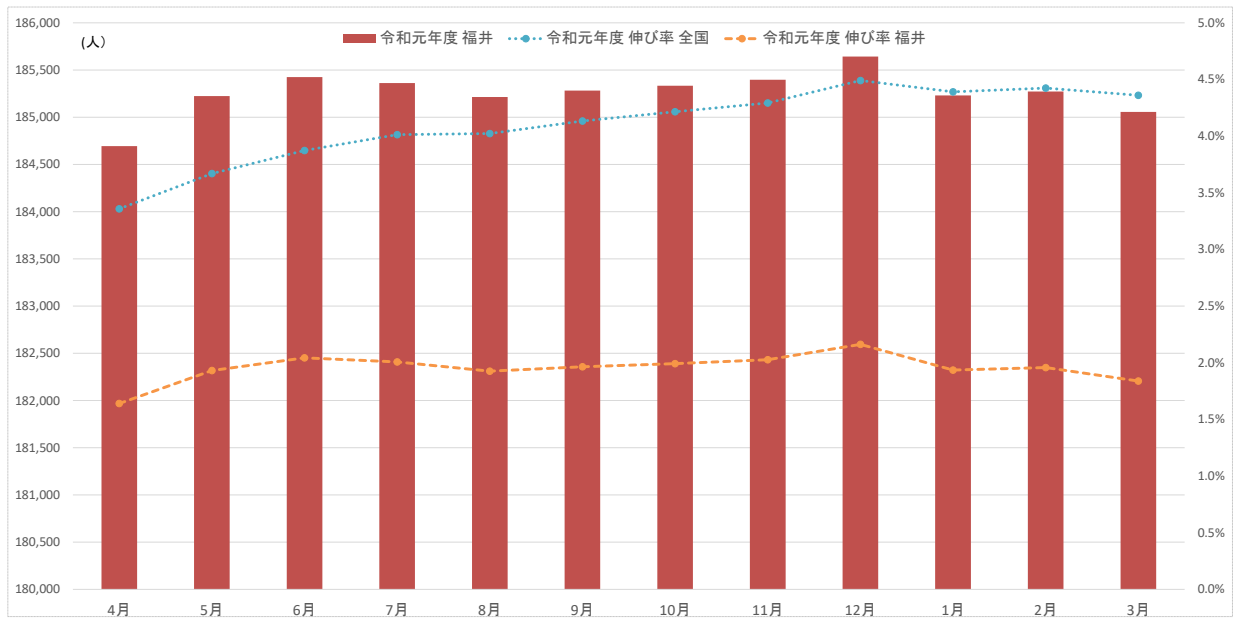
② 加入者数（被保険者と被扶養者の合計）



(単位：人)

加入者数		4月	5月	6月	7月	8月	9月	10月	11月	12月	1月	2月	3月
令和元年度	全国	40,171,174	40,187,687	40,235,997	40,286,391	40,308,039	40,353,929	40,390,280	40,409,623	40,458,805	40,423,638	40,448,908	40,443,671
	福井	296,295	296,140	296,267	296,349	296,333	296,473	296,623	296,594	296,764	296,267	296,531	296,311
平成30年度	全国	38,997,116	39,114,094	39,163,863	39,220,054	39,200,714	39,214,503	39,186,328	39,274,393	39,340,804	39,338,740	39,383,259	39,400,303
	福井	294,470	293,732	293,707	293,857	293,440	293,519	293,096	293,566	293,916	293,057	293,506	294,122
令和元年度 伸び率 (対前年度末)	全国	2.0%	2.0%	2.1%	2.2%	2.3%	2.4%	2.5%	2.6%	2.7%	2.6%	2.7%	2.6%
	福井	0.7%	0.7%	0.7%	0.8%	0.8%	0.8%	0.9%	0.8%	0.9%	0.7%	0.8%	0.7%

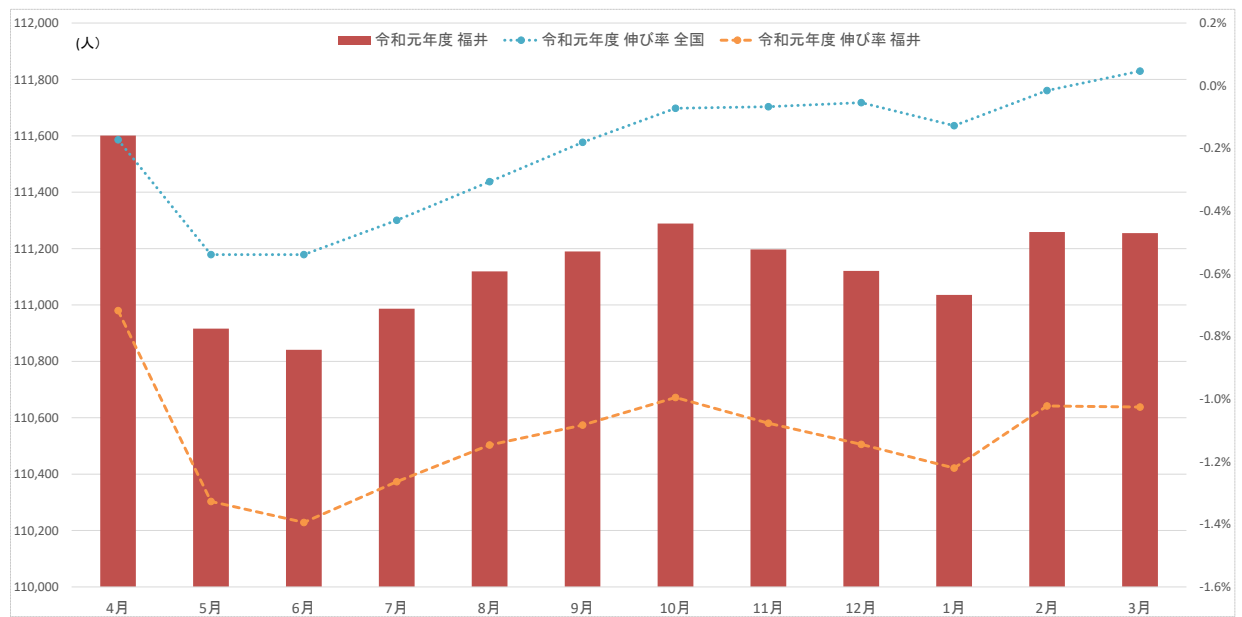
③ 被保険者数（任意継続被保険者を含む）



(単位：人)

被保険者数		4月	5月	6月	7月	8月	9月	10月	11月	12月	1月	2月	3月
令和元年度	全国	24,555,051	24,628,879	24,677,240	24,710,437	24,712,837	24,739,099	24,758,460	24,777,013	24,824,160	24,800,463	24,808,250	24,793,285
	福井	184,694	185,224	185,426	185,362	185,214	185,283	185,334	185,397	185,643	185,231	185,272	185,056
平成30年度	全国	23,376,833	23,555,171	23,607,791	23,647,589	23,632,372	23,650,078	23,669,992	23,720,554	23,758,576	23,742,196	23,754,637	23,757,186
	福井	181,563	181,656	181,682	181,766	181,499	181,572	181,573	181,773	181,952	181,490	181,352	181,714
令和元年度 伸び率 (対前年度末)	全国	3.4%	3.7%	3.9%	4.0%	4.0%	4.1%	4.2%	4.3%	4.5%	4.4%	4.4%	4.4%
	福井	1.6%	1.9%	2.0%	2.0%	1.9%	2.0%	2.0%	2.0%	2.2%	1.9%	2.0%	1.8%

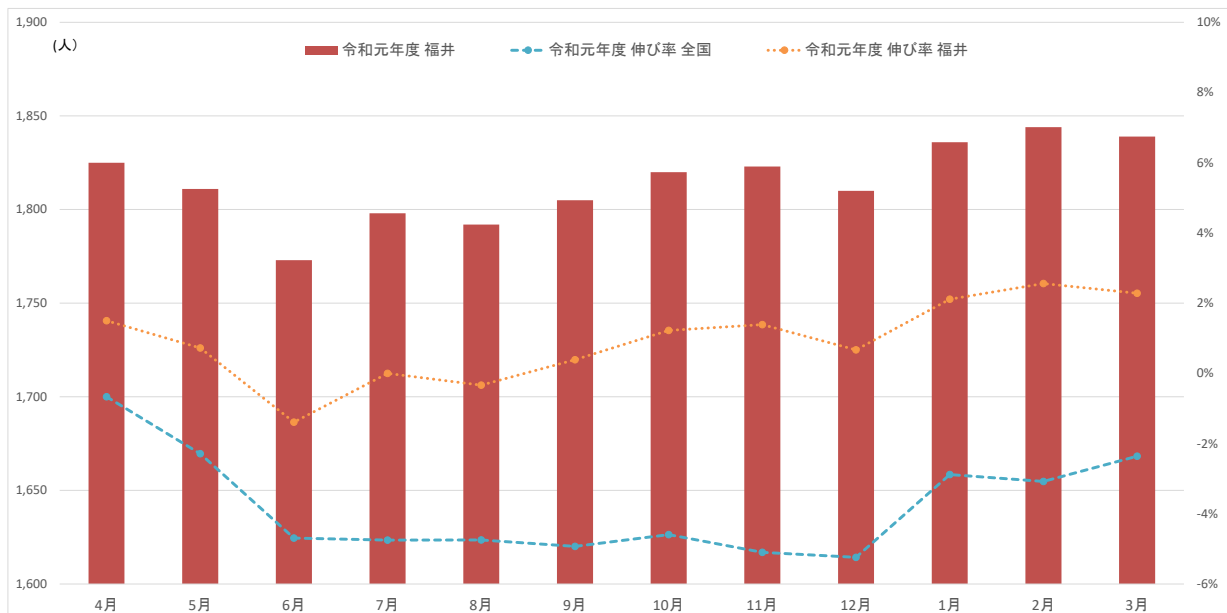
④ 被扶養者数



(単位：人)

被扶養者数		4月	5月	6月	7月	8月	9月	10月	11月	12月	1月	2月	3月
令和元年度	全国	15,616,123	15,558,808	15,558,757	15,575,954	15,595,202	15,614,830	15,631,820	15,632,610	15,634,645	15,623,175	15,640,658	15,650,386
	福井	111,601	110,916	110,841	110,987	111,119	111,190	111,289	111,197	111,121	111,036	111,259	111,255
平成30年度	全国	15,620,283	15,558,923	15,556,072	15,572,465	15,568,342	15,564,425	15,516,336	15,553,839	15,582,228	15,596,544	15,628,622	15,643,117
	福井	112,907	112,076	112,025	112,091	111,941	111,947	111,523	111,793	111,964	111,567	112,154	112,408
令和元年度 伸び率 (対前年度末)	全国	-0.2%	-0.5%	-0.5%	-0.4%	-0.3%	-0.2%	-0.1%	-0.1%	-0.1%	-0.1%	0.0%	0.0%
	福井	-0.7%	-1.3%	-1.4%	-1.3%	-1.1%	-1.1%	-1.0%	-1.1%	-1.1%	-1.2%	-1.0%	-1.0%

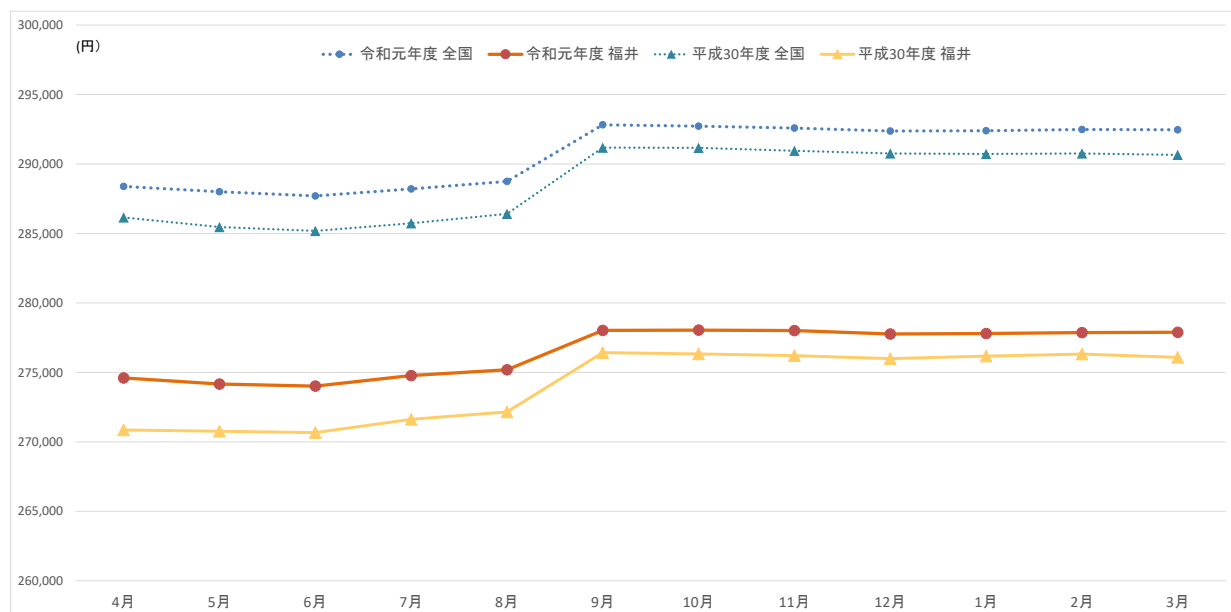
⑤ 任意継続被保険者数



(単位：人)

任意継続被保険者数		4月	5月	6月	7月	8月	9月	10月	11月	12月	1月	2月	3月
令和元年度	全国	257,190	252,984	246,763	246,614	246,624	246,157	247,021	245,719	245,346	251,448	250,945	252,802
	福井	1,825	1,811	1,773	1,798	1,792	1,805	1,820	1,823	1,810	1,836	1,844	1,839
平成30年度	全国	263,352	259,943	253,339	251,666	253,521	251,352	252,235	251,250	250,102	256,843	255,984	258,914
	福井	1,765	1,746	1,730	1,719	1,745	1,713	1,753	1,758	1,741	1,798	1,795	1,798
令和元年度 伸び率 (対前年度末)	全国	-0.7%	-2.3%	-4.7%	-4.8%	-4.7%	-4.9%	-4.6%	-5.1%	-5.2%	-2.9%	-3.1%	-2.4%
	福井	1.5%	0.7%	-1.4%	0.0%	-0.3%	0.4%	1.2%	1.4%	0.7%	2.1%	2.6%	2.3%

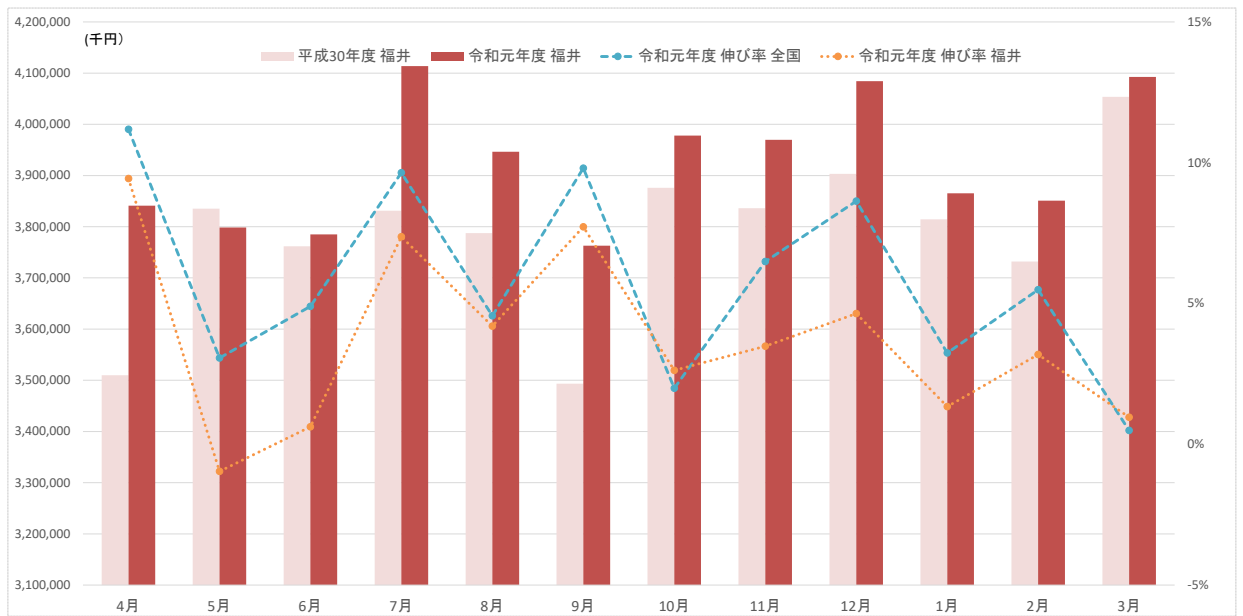
⑥ 標準報酬月額 averages



(単位：円)

平均標準報酬月額		4月	5月	6月	7月	8月	9月	10月	11月	12月	1月	2月	3月
令和元年度	全国	288,383	287,999	287,702	288,212	288,754	292,822	292,727	292,592	292,373	292,390	292,491	292,462
	福井	274,597	274,158	274,010	274,775	275,191	278,024	278,041	278,008	277,765	277,797	277,869	277,886
平成30年度	全国	286,151	285,461	285,185	285,732	286,412	291,181	291,164	290,947	290,764	290,728	290,760	290,660
	福井	270,849	270,769	270,664	271,623	272,153	276,421	276,330	276,201	275,990	276,174	276,321	276,081

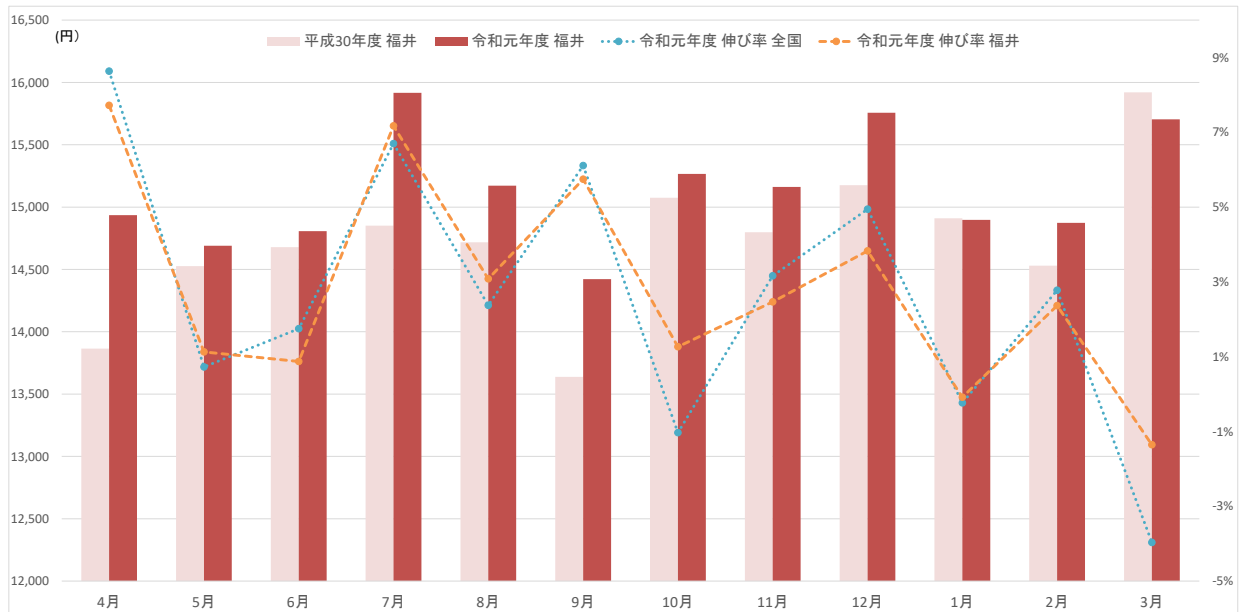
⑦ 保険給付費



(単位：千円)

保険給付費		4月	5月	6月	7月	8月	9月	10月	11月	12月	1月	2月	3月
令和元年度	全国	519,024,811	503,191,041	517,706,521	544,247,365	519,497,050	506,951,323	533,514,610	532,108,615	552,404,596	527,871,065	522,285,237	548,758,448
	福井	3,841,181	3,798,458	3,784,878	4,113,606	3,946,455	3,762,929	3,977,876	3,969,642	4,084,411	3,865,371	3,850,751	4,092,623
平成30年度	全国	466,808,112	488,218,360	493,534,595	496,376,413	496,820,390	461,684,142	523,117,030	499,667,737	508,506,933	511,291,528	495,123,207	546,087,559
	福井	3,509,958	3,835,353	3,761,565	3,831,197	3,787,471	3,493,217	3,876,035	3,836,090	3,903,163	3,814,292	3,731,858	4,053,769
令和元年度 伸び率 (対前年度同月)	全国	11.2%	3.1%	4.9%	9.6%	4.6%	9.8%	2.0%	6.5%	8.6%	3.2%	5.5%	0.5%
	福井	9.4%	-1.0%	0.6%	7.4%	4.2%	7.7%	2.6%	3.5%	4.6%	1.3%	3.2%	1.0%

⑧ 一人当たり医療費



(単位：円)

一人当たり医療費		4月	5月	6月	7月	8月	9月	10月	11月	12月	1月	2月	3月
令和元年度	全国	15,070	14,447	14,829	15,612	14,804	14,463	15,140	15,072	15,690	15,045	14,939	15,505
	福井	14,935	14,690	14,807	15,917	15,172	14,422	15,266	15,162	15,757	14,898	14,874	15,704
平成30年度	全国	13,872	14,343	14,574	14,632	14,461	13,630	15,297	14,611	14,951	15,080	14,536	16,146
	福井	13,865	14,526	14,679	14,852	14,718	13,638	15,075	14,798	15,176	14,911	14,530	15,920
令和元年度 伸び率 (対前年度同月)	全国	8.6%	0.7%	1.7%	6.7%	2.4%	6.1%	-1.0%	3.2%	4.9%	-0.2%	2.8%	-4.0%
	福井	7.7%	1.1%	0.9%	7.2%	3.1%	5.7%	1.3%	2.5%	3.8%	-0.1%	2.4%	-1.4%

⑨ 保険給付費内訳

(単位：千円)

福井支部 令和元年度		4月	5月	6月	7月	8月	9月	10月	11月	12月	1月	2月	3月		
保険給付費計	件数	272,638	268,976	271,039	277,110	263,514	258,757	270,121	277,036	287,360	273,507	271,952	275,868		
	金額	3,841,181	3,798,458	3,784,878	4,113,606	3,946,455	3,762,929	3,977,876	3,969,642	4,084,411	3,865,371	3,850,751	4,092,623		
うち現物給付	件数	265,587	261,997	264,252	269,820	256,135	251,116	262,891	269,637	279,684	266,679	265,205	269,013		
	金額	3,517,882	3,469,241	3,484,841	3,768,271	3,600,028	3,413,283	3,625,043	3,590,397	3,724,878	3,513,749	3,519,042	3,722,064		
現物給付内訳	内科	件数	157,618	156,237	155,937	159,431	150,920	148,530	154,376	158,924	164,717	158,006	155,489	156,066	
		金額	2,613,531	2,649,557	2,620,941	2,837,631	2,737,761	2,579,813	2,744,734	2,707,230	2,793,255	2,654,264	2,653,451	2,751,311	
	歯科	件数	35,215	34,579	38,378	38,582	36,433	35,087	35,592	35,793	37,191	34,356	35,394	37,768	
		金額	307,080	285,177	326,990	334,394	297,217	293,896	313,777	306,882	316,528	281,529	296,941	330,641	
	薬剤	件数	70,174	68,458	67,102	68,738	65,805	64,646	70,136	72,053	74,915	71,623	71,543	72,437	
		金額	569,023	503,910	507,421	562,629	534,140	507,868	534,525	545,632	584,129	547,992	539,522	607,615	
	入院時食事療養・生活療養費	件数	2,274	2,392	2,524	2,726	2,656	2,502	2,436	2,525	2,516	2,351	2,437	2,390	
		金額	14,112	14,631	14,021	15,307	14,735	14,977	14,540	14,729	14,321	14,449	14,111	14,723	
	訪問看護療養費	件数	306	331	311	343	321	351	351	342	345	343	342	352	
		金額	14,137	15,966	15,468	18,310	16,175	16,728	17,467	15,923	16,644	15,515	15,016	17,773	
	うち現金給付	件数	9,325	9,371	9,311	10,016	10,035	10,143	9,666	9,924	10,192	9,179	9,184	9,245	
		金額	323,299	329,217	300,037	345,335	346,427	349,646	352,833	379,245	359,533	351,622	331,709	370,559	
	現金給付内訳	傷病手当金	件数	729	785	688	708	759	733	752	834	786	793	691	838
			金額	131,520	134,995	125,071	133,330	142,436	131,361	131,904	159,889	140,064	147,619	122,368	153,211
出産手当金		件数	126	133	109	144	139	125	163	165	155	150	130	152	
		金額	48,113	50,034	40,771	53,523	53,918	47,697	65,454	66,403	60,904	56,609	45,213	58,380	
埋葬料(費)		件数	22	28	30	30	20	24	22	27	22	27	17	33	
		金額	1,100	1,400	1,500	1,500	1,000	1,200	1,096	1,350	1,100	1,320	850	1,650	
療養費		件数	7,431	7,613	7,739	8,099	8,486	8,441	7,792	7,977	8,064	7,442	7,382	7,203	
		金額	38,530	33,840	35,485	35,676	44,310	37,556	36,985	38,460	36,771	34,616	44,662	32,695	
出産育児一時金		件数	198	217	200	234	224	281	234	227	226	236	237	252	
		金額	83,128	91,124	83,888	98,184	93,968	117,876	98,248	95,276	94,808	99,024	99,476	105,760	
高額療養費		件数	819	595	544	801	405	538	703	695	938	531	727	767	
		金額	20,909	17,823	13,293	23,122	10,772	13,941	19,147	17,897	25,857	12,434	19,139	18,864	
その他		件数	0	0	1	0	2	1	0	-1	1	0	0	0	
		金額	0	0	30	0	22	15	0	-30	29	0	0	0	