

# 船員保険事業年報

平成29年度



全国健康保険協会 船員保険部  
船員保険



# 目 次

## 概 要

事業年報概要 .....	2
--------------	---

## 総 括 表

### 船員保険

1. 年度別適用状況 .....	14
2. 被保険者及び被扶養者の年齢構成割合 .....	15
3. 標準報酬月額・年間標準賞与額別被保険者数	
(1) 標準報酬月額別被保険者数 .....	16
(2) 年間標準賞与額別被保険者数 .....	17
4. 保険給付決定状況（疾病給付） .....	18
5. 保険給付諸率 .....	20
6. 年金給付決定状況 .....	22
7. 一時金決定状況 .....	23
8. 行方不明手当金支給決定状況 .....	23
9. 介護料支給状況 .....	23
10. 限度額適用・標準負担額減額認定証、限度額適用認定証交付状況	
(1) 限度額適用・標準負担額減額認定証交付状況 .....	23
(2) 限度額適用認定証交付状況 .....	23
11. 年度別収支状況 .....	24
12. 年度別適用状況（年度平均） .....	28

### 介護保険

年度別適用状況（介護保険第2号被保険者） .....	30
----------------------------	----

## 全 国 編

第1表 適用状況 .....	32
第2表 賞与支払状況 .....	36
第3表 標準報酬月額別被保険者数 .....	38
第4表 年間標準賞与額別被保険者数 .....	40
第5表 被保険者数・被扶養者数及び扶養率 .....	44
第6表 被保険者数・被扶養者数年齢別内訳 .....	45
第7表 保険給付決定状況（疾病給付） .....	48
第8表 保険給付諸率 .....	66

第9表	特定疾病療養受療証交付数	79
第10表	限度額適用・標準負担額減額認定証、限度額適用認定証交付状況	
(1)	限度額適用・標準負担額減額認定証交付状況	80
(2)	限度額適用認定証交付状況	81
第11表	年金受給権者状況	82
第12表	平均年金月額（受給権者）	86
第13表	一時金給付決定状況	90
第14表	生活習慣病予防健診及び特定健康診査の実績件数	92
第15表	特定保健指導実施状況	93
第16表	福祉事業	94

## 都道府県編

第1表	適用状況	102
第2表	賞与支払状況	106
第3表	被保険者数・被扶養者数及び扶養率	108
第4表	被保険者数・被扶養者数年齢別内訳	109
第5表	保険給付決定状況（疾病給付）	112
第6表	保険給付諸率	130
第7表	特定疾病療養受療証交付数	143
第8表	限度額適用・標準負担額減額認定証、限度額適用認定証交付状況	
(1)	限度額適用・標準負担額減額認定証交付状況	144
(2)	限度額適用認定証交付状況	145

## 関係諸制度

### 介護保険

第1表	年度別月別適用状況	148
第2表	都道府県別適用状況	149
第3表	標準報酬月額別被保険者数	150

## その他

制度改正経過概要（主として事業統計に関連のある事項）	[平成30年4月1日現在]	
.....		151
平成22年1月の船員保険制度の見直しについて		193

## 用語の解説

用語の解説		199
-------	--	-----

# 例 言

## I. 船員保険法の呼称について

### 1. 旧法

国民年金法等の一部を改正する法律（昭和 60 年法律第 34 号）（昭和 61 年 4 月 1 日施行）により、船員保険の職務外年金部門は厚生年金保険に統合された。この年報においては、同法による改正前の船員保険法を「旧法」という。

### 2. 新法、新々法

雇用保険法等の一部を改正する法律（平成 19 年法律第 30 号）（平成 22 年 1 月 1 日施行）により、船員保険の職務上疾病・年金部門及び失業部門はそれぞれ、労災保険及び雇用保険に統合された。この年報においては、同法による改正前の船員保険法を「新法」、改正後の船員保険法を「新々法」という。また、単に「法」と表記した場合は「新々法」を指す。

## II. 平成 22 年 1 月以降の船員保険の保険給付について

平成 19 年の法律改正による職務上疾病・年金部門及び失業部門の一般制度への統合により、平成 22 年 1 月以降の新たな船員保険は、「職務外給付」と ILO 条約や船員法に則った「独自給付」及び「職務上上乘せ給付」を行う制度として、全国健康保険協会が運営することとなった。この年報においては、平成 22 年 1 月以降、全国健康保険協会が支給する船員保険の保険給付を次の 1～4 のとおり類別して呼んでいる。なお、特に断りが無い場合は、保険給付の統計表の数値は 1～4 を区分していない。

### 1. 職務外給付

職務外の傷病を支給事由とする保険給付（下船後の療養補償を除く）。

### 2. 独自給付

ILO 条約や船員法に則った船員独自の給付であり、一般制度である労災保険には同趣旨の給付がないことから、船員保険の職務上給付（労災保険相当分）が労災保険に統合された平成 22 年 1 月以降においても、新たな船員保険の保険給付として支給するもの。下船後の療養補償及び行方不明手当金が該当する。

### 3. 職務上上乘せ給付

ILO 条約や船員法により、船員に対する災害補償の水準は労災保険の水準を上回る場合があることから、船員保険の職務上給付（労災保険相当分）が労災保険に統合された平成 22 年 1 月以降においても、新たな船員保険の保険給付として、船員に対する災害補償の給付水準と労災保険の給付水準との差を補填するために支給するもの。休業手当金、障害年金、障害手当金、遺族年金、遺族一時金等を労災保険の上乗せとして支給している。

#### 4. 経過的職務上給付

平成21年12月以前に発生した職務上の災害による傷病等が支給事由の給付であり、経過措置により、船員保険の職務上給付（労災保険相当分）が労災保険に統合された平成22年1月以降においても、新法の給付基準で全国健康保険協会が支給するもの。

なお、昭和61年3月以前に受給権が発生した障害年金及び遺族年金については旧法の給付基準で日本年金機構が支給している。

### Ⅲ. 適用関係の統計表における集計対象について

#### 1. 船員保険全体

適用関係の統計表において「船員保険全体」と表記した場合は、全年齢の加入者を集計対象としている。

#### 2. 75歳未満（再掲）

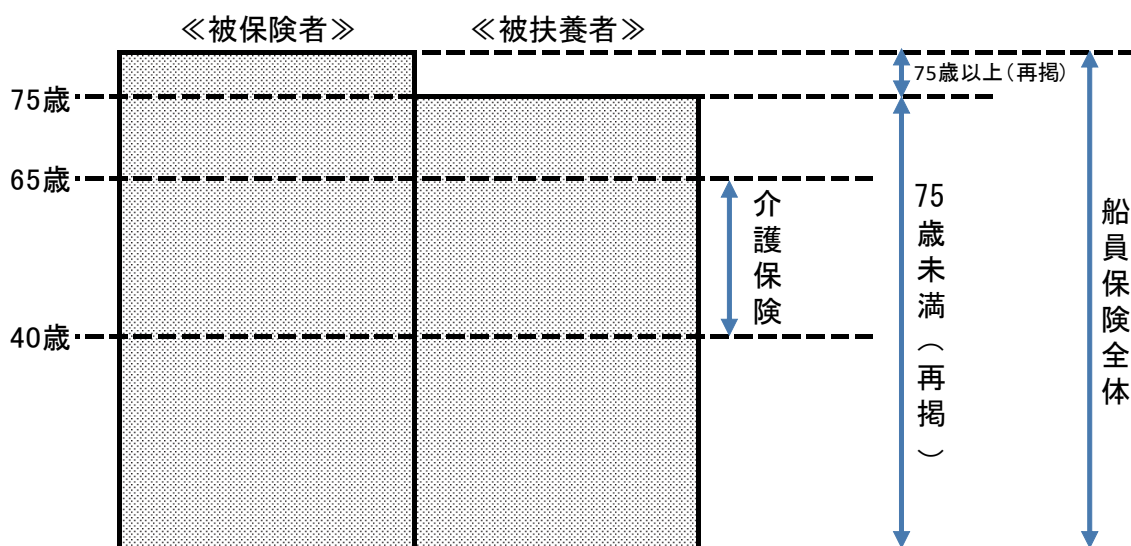
適用関係の統計表において「75歳未満（再掲）」と表記した場合は、75歳未満の加入者を集計対象としている。

#### 3. 75歳以上（再掲）[職務外給付の対象ではない者]

適用関係の統計表において「75歳以上（再掲）」と表記した場合は、75歳以上の加入者（職務外給付の対象ではない後期高齢者医療の被保険者等）を集計対象としている。

#### 4. 介護保険

適用関係の統計表において「介護保険」と表記した場合は、介護保険第2号被保険者である40歳～64歳の加入者を集計対象としている。ただし、第2号被保険者非該当者（日本国内に住所を有しない者等）も集計対象に含まれている。



#### IV. 都道府県別数値の集計について

##### 1. 都道府県別船舶所有者数

船舶所有者については、船舶所有者を管轄する年金事務所の所在地を基準として都道府県別の集計を行っている。

##### 2. 都道府県別被保険者数等

強制被保険者及び強制被保険者の被扶養者については、強制被保険者が勤務する船舶所有者を管轄する年金事務所の所在地を基準として、疾病任意継続被保険者及び疾病任意継続被保険者の被扶養者については、住所地を基準として都道府県別の集計を行っている。

##### 3. 都道府県別保険給付費

社会保険診療報酬支払基金審査分（現物給付）は、医療機関の所在地を基準として、社会保険診療報酬支払基金審査分以外（現金給付）については、当該保険給付を受給した者の上記2による都道府県区分により、都道府県別の集計を行っている。

#### V. その他

##### 1. 統計表の作成

統計表は、全国健康保険協会船員保険部の業務処理結果及び各年度の決算に基づき作成したものである。

##### 2. 統計表の符号の用法

統計表の符号の用法は次のとおりである。

「・」は統計項目のあり得ないもの（制度的にないもの）

「－」は計数のないもの

「0」は四捨五入の結果1単位に満たない数となったもの

「△」は負数のもの

「…」は計数不明（未調査）のもの

##### 3. 単位未満の取扱い

統計表の単位未満の数値は四捨五入しているため、計として表記している数値と各項目の合計は一致しないことがある。





# 概 要



## 目 次

I. 総括	2
1. 加入者数	2
2. 被保険者数	3
3. 標準報酬月額	4
4. 医療費及び加入者1人当たり医療費	5
II. 船員保険	7
1. 適用状況	7
2. 医療費の状況	9
3. 保険給付の状況	
(1) 疾病給付	10
(2) 年金等給付	12

# 事業年報概要

## I. 総括

医療保険制度の状況について、船員保険を中心に概観する。

船員保険制度は、船員を対象とした総合的な社会保険制度として、国を保険者として運営されてきたが、平成19年の法律改正により、平成22年1月以降においては、これまで船員保険で実施してきた職務上疾病・年金部門及び失業部門はそれぞれ、労災保険及び雇用保険に統合され、新しい船員保険制度は、職務外疾病部門としILO条約や船員法に則った独自給付、職務上上乗せ給付を行う制度として、全国健康保険協会を保険者とし運営することとなった。

### 1. 加入者数

平成29年度末現在の医療保障適用状況をみたものが、表1である。加入者数は、全国健康保険協会管掌健康保険（以下「協会けんぽ」と略す。）が、3,893万0千人（総人口の30.8%）、組合管掌健康保険（以下「組合健保」と略す。）が、2,944万3千人（同23.3%）、国民健康保険（以下「国保」と略す。）が、3,147万2千人（同24.9%）であり、この3制度で大半を占めている。また、船員保険は12万1千人（同0.1%）であり、共済組合は864万8千人（同6.8%）である。

表1 医療保障適用人口（平成29年度末）

	被保険者	被扶養者	計	構成比
	千人	千人	千人	%
総人口	・	・	126,502	100.0
協会けんぽ	23,203	15,726	38,930	30.8
法第3条第2項	12	5	17	0.0
組合健保	16,468	12,975	29,443	23.3
船員保険	58	63	121	0.1
共済組合	4,534	4,115	8,648	6.8
国保	31,472	・	31,472	24.9
後期高齢者医療	17,219	・	17,219	13.6
生活保護法適用者	・	・	2,117	1.7

注1. 総人口は人口推計月報（総務省統計局）平成30年4月1日現在（確定値）による。

2. 生活保護法適用者は、「被保護者調査（平成30年3月分）」（厚生労働省社会・援護局保護課）による。

3. 組合健保、船員保険、国保、後期高齢者医療は、速報値である。

4. 共済組合は、平成26年度末の数値である。

制度別に加入者数の推移をみたものが、表2である。協会けんぽは、平成20年度は、75歳以上の加入者が後期高齢者医療制度の被保険者となり、75歳以上の被保険者の75歳未満の被扶養者が国保の被保険者となったことなどから減少したが、平成21年度以降は増加している。船員保険は毎年減少を続けているが、減少幅は小さくなりつつある、なお、平成20年度については協会けんぽ同様、後期高齢者医療制度の施行に伴う異動があったことに留意が必要である。

表2 制度別加入者数の推移（年度末現在）

(単位：千人)

年度	協会けんぽ	法第3条第2項	組合健保	船員保険	共済組合	国保	後期高齢者医療
19	36,294	18	30,860	157	9,373	50,724	・
20	34,705	17	30,337	144	9,023	39,492	13,458
21	34,828	17	29,951	140	9,118	39,098	13,894
22	34,845	18	29,609	136	9,189	38,769	14,341
23	34,877	18	29,504	132	9,101	38,313	14,733
24	35,103	19	29,353	129	9,000	37,678	15,168
25	35,643	18	29,273	127	8,914	36,927	15,436
26	36,392	19	29,131	125	8,836	35,937	15,767
27	37,165	19	29,136	124	8,776	34,684	16,237
28	38,071	19	29,463	122	8,700	32,940	16,778
29	38,930	17	29,443	121	—	31,472	17,219

注1. 協会けんぽの平成20年9月以前は、政府管掌健康保険に係るものである。

注2. 協会けんぽの平成20年9月以前は、政府管掌健康保険に係るものである。

注3. 平成29年度の組合健保、後期高齢者医療は、速報値である。

## 2. 被保険者数

制度別に被保険者数の推移をみたものが、表3である。協会けんぽは、平成19年度までは増加していたが、平成20年度は減少し、平成21年度以降は再び増加している。組合健保は、平成20年度までは増加していたが、平成21年度～平成24年度は減少し、平成25年度以降は再び増加している。船員保険は、毎年減少しているが、減少幅は小さくなりつつあり、平成27年度以降は微増している。過去10年間の年度平均増加率は、協会けんぽは1.6%の増加、組合健保は0.4%の増加、船員保険は0.7%の減少となっている。

表3 被用者保険の制度別被保険者数の推移（年度末現在）

(単位：千人)

年度	協会けんぽ	法第3条第2項	組合健保	船員保険	共済組合	被用者保険計
19	19,807	11	15,871	63	4,397	40,149
20	19,496	11	15,906	62	4,394	39,868
21	19,517	11	15,722	61	4,465	39,777
22	19,580	12	15,574	60	4,523	39,752
23	19,631	12	15,553	59	4,512	39,769
24	19,871	13	15,537	58	4,501	39,983
25	20,303	12	15,598	58	4,491	40,462
26	20,902	12	15,644	58	4,493	41,109
27	21,577	13	15,811	58	4,507	41,966
28	22,428	13	16,284	58	4,517	43,300
29	23,203	12	16,468	58	4,534	44,275

注1. 各制度の事業年報等を基に作成。

注2. 協会けんぽの平成20年9月以前は、政府管掌健康保険に係るものである。

注3. 平成29年度の組合健保は、速報値である。

### 3. 標準報酬月額

制度別に標準報酬月額の平均の推移をみたものが、表4である。平成29年度末の協会けんぽは28万7千円、組合健保は37万1千円、船員保険は41万7千円であり、前年度と比較すると、協会けんぽは1.0%の増加、組合健保は0.4%の増加、船員保険は1.0%の増加となっている。協会けんぽ、組合健保、船員保険の標準報酬月額の平均の対前年度伸び率の推移をみたものが、図1である。船員保険と協会けんぽ、組合健保を比べると、平成18年度以降は船員保険の方が協会けんぽ、組合健保に比べ高めに推移していたが、平成22年度は低くなり、平成25年度は再び高めに推移し、平成26年度はほぼ同等となっていたが、平成27年度は再び高めに推移し、平成28年度以降は低下している。

過去10年間の年度平均増加率は、協会けんぽは0.1%、組合健保は0.0%、船員保険は0.6%の増加となった。

表4 制度別平均標準報酬月額の推移（年度末現在）

年度	協会けんぽ	法第3条第2項 (日額)	組合健保	船員保険	共済組合	国保	後期高齢者医療
	円	円	円	円	円	千円	千円
19	285,468	13,179	371,037	391,050	426,236	1,669	・
20	285,384	12,923	371,304	394,179	418,779	1,680	887
21	276,892	12,806	359,340	390,620	425,882	1,580	842
22	276,392	13,236	363,306	388,287	419,583	1,451	796
23	275,151	13,570	363,149	387,115	421,100	1,416	798
24	276,414	13,601	365,867	388,989	411,900	1,416	797
25	277,116	13,576	366,541	394,456	402,148	1,399	799
26	279,789	13,794	370,072	397,567	415,565	1,444	830
27	282,001	13,986	370,300	407,025	415,960	1,396	804
28	284,285	14,176	369,810	412,609	418,812	1,388	828
29	287,218	14,266	371,293	416,647	—	—	857
	%	%	%	%	%	%	%
20	△ 0.0	△ 1.9	0.1	0.8	△ 1.7	0.7	・
21	△ 3.0	△ 0.9	△ 3.2	△ 0.9	1.7	△ 6.0	△ 5.1
22	△ 0.2	3.4	1.1	△ 0.6	△ 1.5	△ 8.2	△ 5.5
23	△ 0.4	2.5	△ 0.0	△ 0.3	0.4	△ 2.4	0.3
24	0.5	0.2	0.7	0.5	△ 2.2	0.0	△ 0.1
25	0.3	△ 0.2	0.2	1.4	△ 2.4	△ 1.2	0.3
26	1.0	1.6	1.0	0.8	3.3	△ 3.2	3.9
27	0.8	1.4	0.1	2.4	0.1	△ 3.3	△ 3.1
28	0.8	1.4	△ 0.1	1.4	0.7	△ 0.6	3.0
29	1.0	0.6	0.4	1.0	—	—	3.5
10年平均	0.1	0.8	0.0	0.6	—	—	—

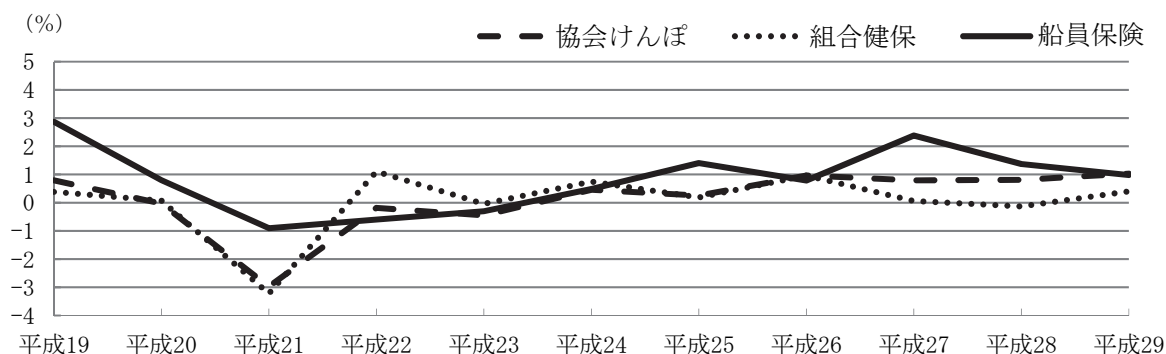
注1. 各制度の事業年報等を基に作成。

2. 協会けんぽの平成20年9月以前は、政府管掌健康保険に係るものである。

3. 国保と後期高齢者医療は「旧ただし書方式による前年所得（基礎控除前）」であり、国保は1世帯当たり、後期高齢者医療は被保険者1人当たりの額である。

4. 平成29年度の組合健保、船員保険は、速報値である。

図1 平均標準報酬月額の前年度増加率の推移（年度末現在）



#### 4. 医療費及び加入者1人当たり医療費

制度別に医療費総額の推移をみたものが、表5である。協会けんぽは、平成19年度以降、加入者数の増加等により増加している。船員保険の医療費総額は加入者数の減少等により減少傾向にあったが、加入者1人当たり医療費の増加等により平成19年度からは増加に転じ、平成21年度以降は減少となっているが、これは、平成22年1月に職務上給付が労災保険に統合されたことが影響している。平成27年度以降は増加に転じたが、平成29年度で減少している。

制度別加入者1人当たり医療費の推移をみたものが、表6である。平成29年度の協会けんぽは17万8千円、船員保険は20万2千円、組合健保は15万8千円であり、前年度と比較すると、協会けんぽは2.4%の増加、船員保険は0.6%、組合健保は2.3%の増加となっている。協会けんぽ、組合健保、船員保険の加入者1人当たりの医療費の前年度伸び率の推移をみたものが、図2である。船員保険と協会けんぽ、組合健保を比べると、平成19年度以降は船員保険の方が協会けんぽ、組合健保に比べ高めの傾向である。平成21年度と平成22年度の船員保険の伸び率は低くなっているが、これは、平成22年1月に職務上給付が労災保険に統合されたことが影響している。過去10年間の年度平均増加率は、協会けんぽは2.1%の増加、組合健保は2.2%の増加、船員保険は1.4%の増加となっている。

表5 制度別医療費総額の推移（4月～翌年3月）

(単位：億円)

年度	協会けんぽ	法第3条第2項	組合健保	船員保険	共済組合	国保	後期高齢者医療	計
19	50,661	27	38,411	262	12,153	106,287	112,839	320,640
20	51,876	23	39,519	263	12,336	108,209	114,435	326,662
21	52,832	22	40,162	259	12,580	110,787	120,869	337,511
22	54,515	23	41,062	245	13,126	113,285	127,554	349,810
23	55,615	21	41,917	246	13,451	115,850	133,486	360,585
24	56,476	20	42,400	244	13,375	116,546	137,226	366,286
25	58,078	20	42,667	240	13,331	117,783	142,260	374,380
26	60,230	21	43,422	239	13,442	118,175	145,453	380,981
27	64,146	22	44,926	243	13,727	120,272	152,111	395,447
28	65,672	19	45,169	247	13,513	115,023	153,908	393,550
29	68,963	12	46,476	245	—	112,407	—	—

注1. 各制度の事業年報等を基に作成。

2. 協会けんぽの平成20年9月以前は、政府管掌健康保険に係るものである。

3. 制度改正により平成22年1月以降、平成21年12月まで船員保険から支給されていた職務上給付（労災保険相当分）は労災保険から支給されるようになったことから、船員保険の医療費については平成20年度以前と平成21年度以降とは単純に比較できないことに留意が必要である。

3. 後期高齢者医療の平成20年3月以前は、老人保健法による医療の対象者に係るものである。

4. 平成27年度の組合健保は、速報値である。

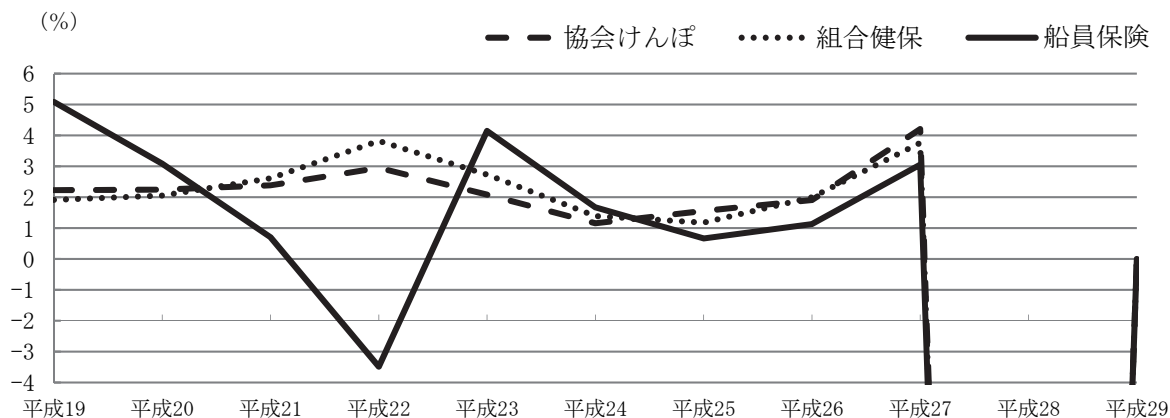
表6 制度別加入者1人当たり医療費の推移（4月～翌年3月）

年度	協会けんぽ	法第3条第2項	組合健保	船員保険	共済組合	国保	後期高齢者医療
	円	円	円	円	円	円	円
17	141,570	150,950	124,790	164,910	132,320	241,318	823,032
18	141,797	154,025	124,753	166,297	132,338	248,031	832,780
19	144,955	148,472	127,137	174,749	134,448	263,592	871,115
20	148,205	141,401	129,749	180,138	137,101	272,404	864,919
21	151,739	125,839	133,137	181,406	139,622	280,339	885,340
22	156,212	129,283	138,224	175,082	144,260	288,962	907,216
23	159,465	115,946	141,999	182,340	147,592	298,803	921,620
24	161,306	105,434	143,976	186,691	148,483	305,431	920,673
25	163,817	114,053	145,673	187,709	149,661	314,324	930,496
26	166,944	113,847	148,583	189,794	152,308	322,988	934,008
27	173,966	112,986	154,264	195,314	156,817	339,237	951,679
28	174,114	99,689	154,105	200,481	156,406	338,799	932,611
29	178,344	68,310	157,618	201,629	—	348,571	—
	%	%	%	%	%	%	%
18	0.2	2.0	△ 0.0	0.8	0.0	2.8	1.2
19	2.2	△ 3.6	1.9	5.1	1.6	6.3	4.6
20	2.2	△ 4.8	2.1	3.1	2.0	3.3	△ 0.7
21	2.4	△ 11.0	2.6	0.7	1.8	2.9	2.4
22	2.9	2.7	3.8	△ 3.5	3.3	3.1	2.5
23	2.1	△ 10.3	2.7	4.1	2.3	3.4	1.6
24	1.2	△ 9.1	1.4	2.4	0.6	2.2	△ 0.1
25	1.6	8.2	1.2	0.5	0.8	2.9	1.1
26	1.9	△ 0.2	2.0	1.1	1.8	2.8	0.4
27	4.2	△ 0.8	3.8	2.9	3.0	5.0	1.9
28	0.1	△ 11.8	△ 0.1	2.6	△ 0.3	△ 0.1	△ 2.0
29	2.4	△ 31.5	2.3	0.6	—	2.9	—
10年平均	2.1	△ 7.5	2.2	1.4	—	2.8	—

注1. 各制度の事業年報等を基に作成。

- 協会けんぽの平成20年9月以前は、政府管掌健康保険に係るものである。
- 制度改正により平成22年1月以降、平成21年12月まで船員保険から支給されていた職務上給付（労災保険相当分）は労災保険から支給されるようになったことから、船員保険の加入者1人当たり医療費については平成20年度以前と平成21年度以降とは単純に比較できないことに留意が必要である。
- 後期高齢者医療の平成20年3月以前は、老人保健法による医療の対象者に係るものである。

図2 加入者1人当たり医療費の対前年度増加率の推移



注. 協会けんぽの平成20年9月以前は、政府管掌健康保険に係るものである。



## Ⅱ. 船員保険

### 1. 適用状況

平成29年度末現在の船舶所有者数は5,608であり、前年度末に比べて11(0.2%)減少となっている。被保険者は58,291人であり、前年度末に比べて260人(0.4%)増加となっている。(図3)

強制被保険者数は55,364人であり、前年度末に比べて390人(0.7%)増加となっており、その内訳を船舶種別でみると、汽船等は39,645人で前年度末に比べ1.1%の増加、漁船(い)は1,621人で前年度末に比べ1.3%の増加、漁船(ろ)は14,098人前年度末に比べ0.4%減少となっている。また、疾病任意継続被保険者数は2,927人で前年度末に比べ4.3%の減少となっている。

被扶養者数は62,637人であり、前年度末に比べ1,524人(2.4%)減少し、扶養率は1.085(※)となっている。

強制被保険者の標準報酬月額平均は421,271円であり、前年度末に比べ1.0%の増加となっている。強制被保険者について標準報酬月額別の分布をみると、第27級(41万円)が9.6%で最も多く、上限の第50級(139万円)の割合は0.8%となっている。(図4)

加入者の平均年齢(平成30年3月末現在)は、被保険者が46.8歳、被扶養者が30.2歳となっている。(図5、図6)

※75歳以上の強制被保険者554人を除いて算出している。

図3 船員保険の船舶所有者数及び被保険者数の推移(年度末現在)

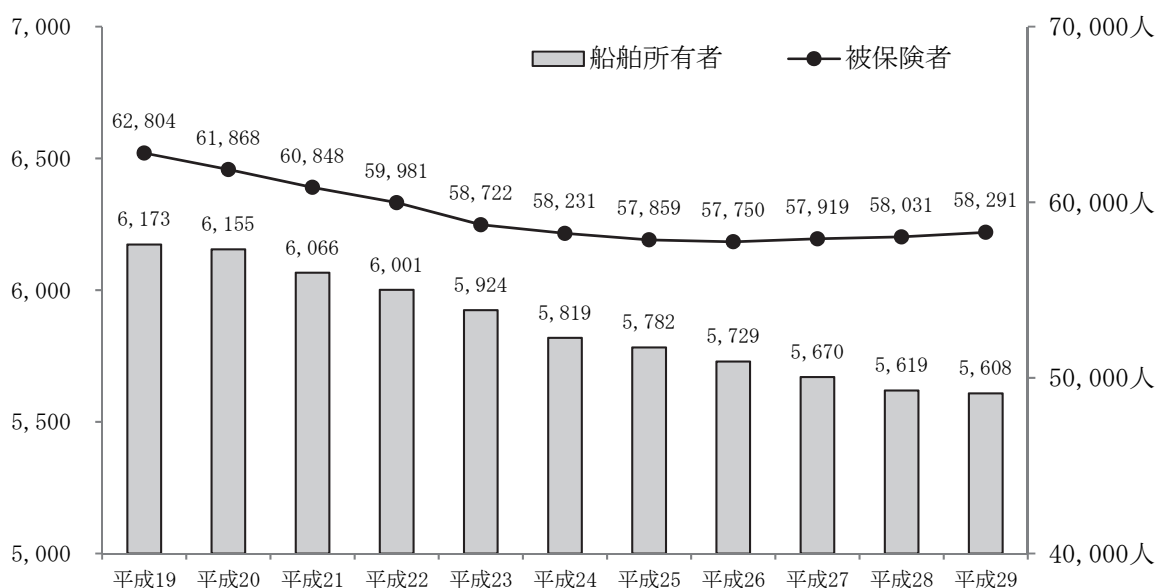


図4 船員保険の標準報酬月額別被保険者の構成割合（平成29年度末現在）

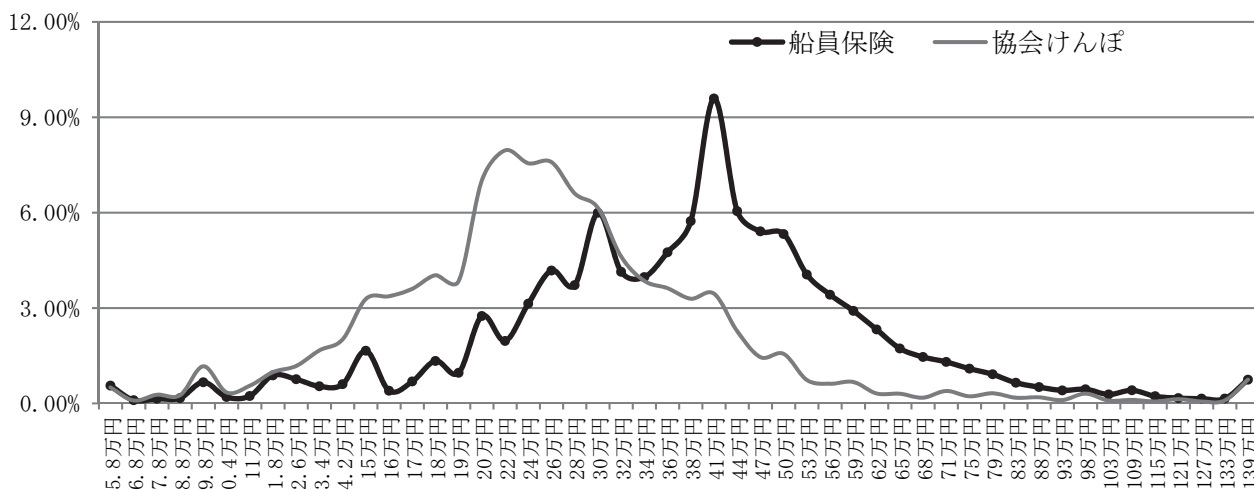
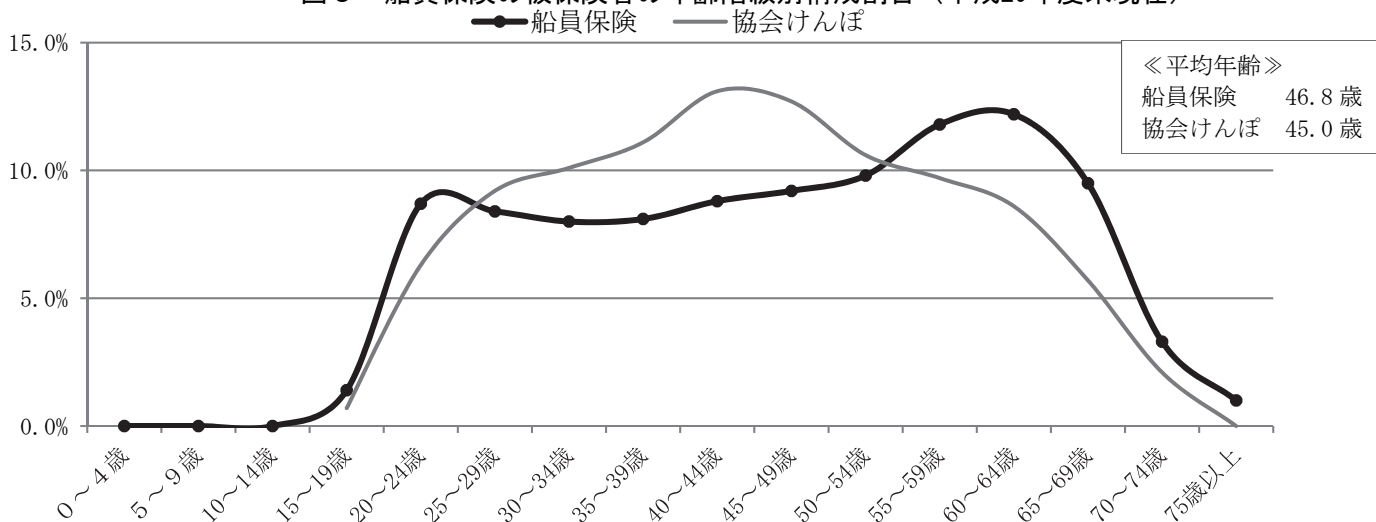
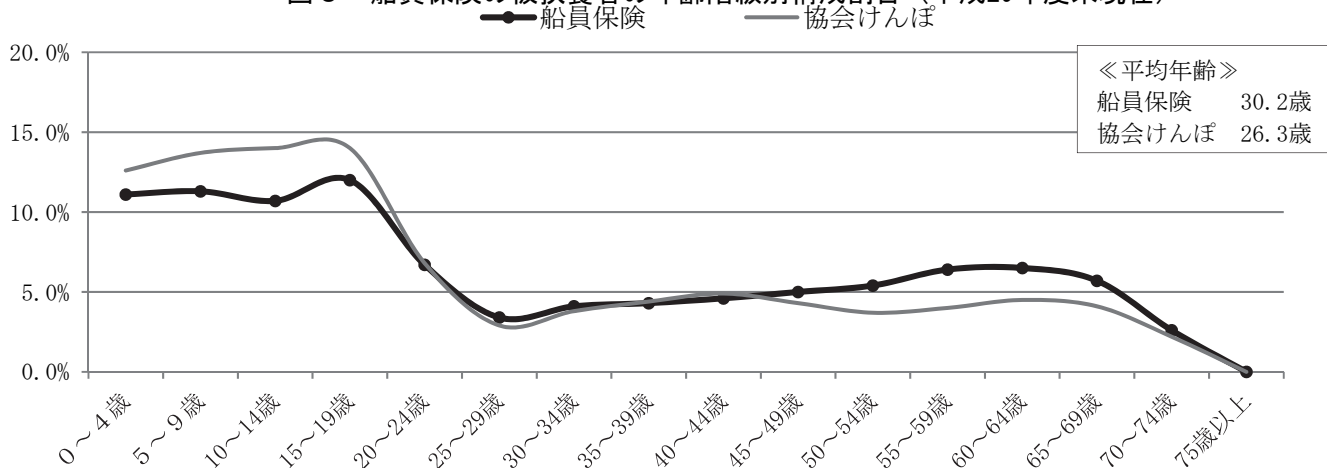


図5 船員保険の被保険者の年齢階級別構成割合（平成29年度末現在）



注. 協会けんぽは平成29年10月1日現在の年齢構成である。（資料：厚生労働省保険局調査課）

図6 船員保険の被扶養者の年齢階級別構成割合（平成29年度末現在）



注. 協会けんぽは平成29年10月1日現在の年齢構成である。（資料：厚生労働省保険局調）

## 2. 医療費の状況

平成29年度の医療費は245億円であり、前年度末に比べ0.8%の減少、加入者1人当たり医療費は、201,629円であり、前年度末に比べ0.6%の増加となっている。

平成29年度の医療費の内訳をみたものが、表7である。入院は83億円（全体の33.9%）、入院外は85億円（同34.7%）、歯科は23億円（同9.5%）、薬剤支給は47億円（同19.3%）となっている。

表7 船員保険の保険給付費の状況（平成29年度）

[全体]					(単位：百万円)	
	被保険者	被扶養者	高齢一般	高齢一定	合計	割合
入院	3,946	3,725	504	138	8,314	33.9%
入院外	3,350	4,562	453	147	8,512	34.7%
歯科	1,093	1,145	72	24	2,334	9.5%
薬剤支給	2,076	2,311	274	89	4,749	19.3%
入院時食事療養費・生活療養費	122	139	22	5	288	1.2%
訪問看護療養費	6	41	5	0	51	0.2%
療養費	145	150	...	...	294	1.2%
移送費	7	0	...	...	7	0.0%
合計	10,744	12,072	1,329	404	24,548	100.0%

注1. 下船後の療養補償及び経過的職務上給付の医療費は被保険者に含まれている。

2. 高齢受給者の療養費及び移送費は、被保険者、被扶養者の療養費及び移送費に含まれている。

### [内訳①：職務外給付]

[内訳①：職務外給付]					(単位：百万円)	
	被保険者	被扶養者	高齢一般	高齢一定	合計	割合
入院	2,673	3,725	504	138	7,040	30.3%
入院外	3,087	4,562	453	147	8,249	36.1%
歯科	1,080	1,145	72	24	2,321	10.2%
薬剤支給	1,999	2,311	274	89	4,673	20.4%
入院時食事療養費・生活療養費	83	139	22	5	248	1.1%
訪問看護療養費	3	41	5	0	49	0.2%
療養費	121	150	...	...	271	1.2%
移送費	7	0	...	...	7	0.0%
合計	9,053	12,072	1,329	404	22,857	100.0%

### [内訳②：下船後の療養補償]

[内訳②：下船後の療養補償]					(単位：百万円)	
	被保険者	被扶養者	高齢一般	高齢一定	合計	割合
入院	1,230	...	...	...	1,230	76.4%
入院外	239	...	...	...	239	14.9%
歯科	12	...	...	...	12	0.8%
薬剤支給	66	...	...	...	66	4.1%
入院時食事療養費・生活療養費	37	...	...	...	37	2.3%
訪問看護療養費	2	...	...	...	2	0.1%
療養費	23	...	...	...	23	1.4%
移送費	-	...	...	...	-	-
合計	1,609	...	...	...	1,609	100.0%

### [内訳③：経過的職務上給付]

[内訳③：経過的職務上給付]					(単位：百万円)	
	被保険者	被扶養者	高齢一般	高齢一定	合計	割合
入院	44	...	...	...	44	53.0%
入院外	24	...	...	...	24	29.2%
歯科	1	...	...	...	1	1.0%
薬剤支給	11	...	...	...	11	13.1%
入院時食事療養費・生活療養費	3	...	...	...	3	3.3%
訪問看護療養費	-	...	...	...	-	-
療養費	0	...	...	...	0	0.5%
移送費	-	...	...	...	-	-
合計	82	...	...	...	82	100.0%

### 3. 保険給付の状況

#### (1) 疾病給付

平成29年度の疾病給付費は222億円であり、前年度末に比べ1.8%の減少となっている。

疾病給付費の内訳をみたものが、表8である。医療給付費は194億円（疾病給付費の87.1%）であり、うち診療費部分は154億円で医療給付費の79.4%を占めている。その他の現金給付費は29億円（同12.9%）であり、うち傷病手当金は21億円でその他の現金給付費の72.8%を占めている。

表8 船員保険の疾病給付費の状況（平成29年度）

[全体]							(単位：百万円)	
	被保険者	被扶養者	高齢一般	高齢一定	世帯合算	介護合算	合計	割合
医療給付費	8,510	9,346	1,141	319	54	-	19,369	87.1%
入院	3,542	3,206	465	123	.	.	7,337	33.0%
入院外	2,487	3,408	379	111	.	.	6,385	28.7%
歯科	770	816	58	17	.	.	1,661	7.5%
薬剤支給	1,504	1,686	224	65	.	.	3,478	15.6%
入院時食事療養費・生活療養費 (標準負担額差額支給を除く)	75	66	11	2	.	.	153	0.7%
訪問看護療養費	5	30	4	0	.	.	39	0.2%
入院時食事療養費・生活療養費 (標準負担額差額支給)	-	-	...	...	.	.	-	-
療養費	92	106	...	...	.	.	198	0.9%
移送費	7	0	...	...	.	.	7	0.0%
高額療養費	29	28	...	...	54	-	111	0.5%
その他現金給付費	2,396	473	...	...	.	.	2,869	12.9%
傷病手当金	2,090	-	...	...	.	.	2,090	9.4%
休業手当金	159	-	...	...	.	.	159	0.7%
葬祭料	133	47	...	...	.	.	180	0.8%
出産育児一時金	3	426	...	...	.	.	429	1.9%
出産手当金	11	-	...	...	.	.	11	0.1%
合計	10,906	9,818	1,141	319	54	-	22,238	100.0%

注1. 下船後の療養補償・職務上乗せ給付及び経過的職務上給付は被保険者に含まれている。

注2. 高齢受給者の現金給付費は、被保険者、被扶養者の現金給付費に含まれている。

[内訳①：職務外給付]

(単位：百万円)

	被保険者	被扶養者	高齢一般	高齢一定	世帯合算	介護合算	合計	割合
医療給付費	6,924	9,346	1,141	319	54	-	17,783	87.7%
入院	2,312	3,206	465	123	・	・	6,107	30.1%
入院外	2,247	3,408	379	111	・	・	6,146	30.3%
歯科	758	816	58	17	・	・	1,649	8.1%
薬剤支給	1,438	1,686	224	65	・	・	3,413	16.3%
入院時食事療養費・生活療養費	38	66	11	2	・	・	116	0.6%
訪問看護療養費	2	30	4	0	・	・	37	0.2%
入院時食事療養費・生活療養費 (標準負担額差額支給)	-	-	...	...	・	・	-	-
療養費	92	106	...	...	・	・	198	1.0%
移送費	7	0	...	...	・	・	7	0.0%
高額療養費	29	28	...	...	54	-	111	0.5%
その他現金給付費	2,020	473	...	...	・	・	2,493	12.3%
傷病手当金	1,891	-	...	...	・	・	1,891	9.3%
葬祭料	126	47	...	...	・	・	173	0.9%
出産育児一時金	3	426	...	...	・	・	429	2.1%
出産手当金	11	-	...	...	・	・	11	0.1%
合計	8,944	9,818	1,141	319	54	-	20,276	100.0%

[内訳②：下船後の療養補償・職務上乗せ給付]

(単位：百万円)

	被保険者	被扶養者	高齢一般	高齢一定	世帯合算	介護合算	合計	割合
医療給付費	1,609	・	...	...	・	・	1,609	91.0%
入院	1,230	・	...	...	・	・	1,230	69.6%
入院外	239	・	...	...	・	・	239	13.5%
歯科	12	・	...	...	・	・	12	0.7%
薬剤支給	66	・	...	...	・	・	66	3.7%
入院時食事療養費・生活療養費	37	・	...	...	・	・	37	2.1%
訪問看護療養費	2	・	...	...	・	・	2	0.1%
療養費	23	・	...	...	・	・	23	1.3%
移送費	-	・	...	...	・	・	-	-
その他現金給付費	159	・	...	...	・	・	159	9.0%
休業手当金	159	・	...	...	・	・	159	9.0%
合計	1,768	・	...	...	・	・	1,768	100.0%

[内訳③：経過的職務上給付]

(単位：百万円)

	被保険者	被扶養者	高齢一般	高齢一定	世帯合算	介護合算	合計	割合
医療給付費	82	・	...	...	・	・	82	28.6%
入院	44	・	...	...	・	・	44	15.2%
入院外	24	・	...	...	・	・	24	8.3%
歯科	1	・	...	...	・	・	1	0.3%
薬剤支給	11	・	...	...	・	・	11	3.8%
入院時食事療養費・生活療養費	3	・	...	...	・	・	3	0.9%
訪問看護療養費	-	・	...	...	・	・	-	-
療養費	0	・	...	...	・	・	0	0.1%
移送費	-	・	...	...	・	・	-	-
その他現金給付費	206	・	...	...	・	・	206	71.4%
傷病手当金	199	・	...	...	・	・	199	68.9%
葬祭料	7	・	...	...	・	・	7	2.5%
合計	288	・	...	...	・	・	288	100.0%

(2) 年金等給付

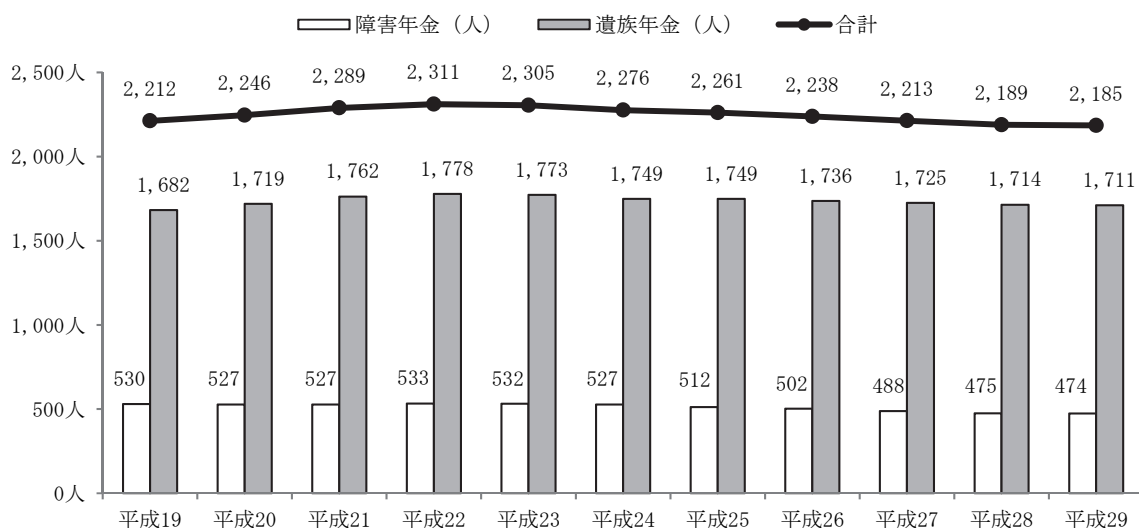
平成29年度末現在の新法職務上年金の受給権者は2,185人であり、前年度末に比べて4人(0.2%)減少となっている。そのうち、障害年金受給権者は474人で前年度末に比べて1人(0.2%)減少、遺族年金受給権者は1,711人で前年度末に比べて3人(0.2%)減少となっている。

平成29年度末現在の新法職務上年金受給権者の年金総額は4,609百万円であり、前年度末に比べて13百万円(0.3%)減少となっている。そのうち、障害年金受給権者の年金総額は1,010百万円で前年度末に比べて16百万円(0.2%)減少、遺族年金受給権者も年金総額3,599百万円で前年度末に比べて11百万円(0.3%)減となっている。

また、平成29年度末現在の新々法職務上年金の受給権者は22人であり、そのうち、障害年金受給権者は10人、遺族年金受給権者は12人となっている。

平成29年度末現在の新々法職務上年金の受給権者の年金総額は36百万円であり、そのうち、障害年金受給権者の年金総額は17百万円、遺族年金受給権者の年金総額は19百万円となっている。

図7 船員保険の年金受給権者数の推移(新法職務上年金)



注1. 新法職務上年金とは、平成21年12月以前に発生した職務上の災害による障害及び死亡が支給事由であり、経過措置により船員保険の職務上給付(労災保険相当分)が労災保険に統合された平成21年1月以降においても、新法の給付基準で全国健康保険協会が支給する職務上年金をいう。[経過的職務上給付]

注2. 新々法職務上年金とは、平成22年1月以降に発生した職務上の災害による障害及び死亡が支給事由であり、労災保険の給付の上乗せとして支給する職務上年金をいう。[職務上上乗せ給付]

# 総 括 表





## 目 次

### 船員保険

1. 年度別適用状況	14
2. 被保険者及び被扶養者の年齢構成割合	15
3. 標準報酬月額・年間標準賞与額別被保険者数	
(1) 標準報酬月額別被保険者数	16
(2) 年間標準賞与額別被保険者数	17
4. 保険給付決定状況(疾病給付)	18
5. 保険給付諸率	20
6. 年金給付決定状況	22
7. 一時金決定状況	23
8. 行方不明手当金支給決定状況	23
9. 介護料支給状況	23
10. 限度額適用・標準負担額減額認定証、限度額適用認定証交付状況	
(1) 限度額適用・標準負担額減額認定証交付状況	23
(2) 限度額適用認定証交付状況	23
11. 年度別収支状況	24
12. 年度別適用状況(年度平均)	28

### 介護保険

年度別適用状況(介護保険第2号被保険者)	30
----------------------	----

# 船 員 保 険

## 1. 年度別適用状況

(年度末現在)

区 分		平成25年度		平成26年度		平成27年度		平成28年度		平成29年度			
			対前年度末比 (%)		対前年度末比 (%)		対前年度末比 (%)		対前年度末比 (%)		対前年度末比 (%)		
船舶所有者数	船員保険全体	総 数	5,782	△ 0.6	5,729	△ 0.9	5,670	△ 1.0	5,619	△ 0.9	5,608	△ 0.2	
		汽 船 等	3,472	△ 0.3	3,446	△ 0.7	3,421	△ 0.7	3,402	△ 0.6	3,407	0.1	
		漁 船 (い)	152	1.3	151	△ 0.7	149	△ 1.3	147	△ 1.3	145	△ 1.4	
		漁 船 (ろ)	2,165	△ 1.4	2,139	△ 1.2	2,107	△ 1.5	2,077	△ 1.4	2,063	△ 0.7	
	75歳未満(再掲)	総 数	4,523	△ 2.2	4,472	△ 1.1	4,446	△ 0.6	4,424	△ 0.5	4,401	△ 0.5	
		汽 船 等	2,863	△ 1.9	2,826	△ 1.3	2,825	0.0	2,809	△ 0.6	2,788	△ 0.7	
		漁 船 (い)	97	△ 3.0	107	10.3	100	△ 6.5	101	1.0	100	△ 1.0	
		漁 船 (ろ)	1,570	△ 2.7	1,546	△ 1.5	1,528	△ 1.2	1,521	△ 0.5	1,520	△ 0.1	
	被 保 険 者 数	船員保険全体	総 数	57,859	△ 0.6	57,750	△ 0.2	57,919	0.3	58,031	0.2	58,291	0.4
			計	54,461	△ 0.4	54,529	0.1	54,812	0.5	54,974	0.3	55,364	0.7
汽 船 等			38,003	0.2	38,418	1.1	38,949	1.4	39,213	0.7	39,645	1.1	
漁 船 (い)			1,593	2.7	1,606	0.8	1,627	1.3	1,600	△ 1.7	1,621	1.3	
漁 船 (ろ)			14,865	△ 2.2	14,505	△ 2.4	14,236	△ 1.9	14,161	△ 0.5	14,098	△ 0.4	
75歳以上(再掲)		288	10.3	319	10.8	380	19.1	465	22.4	554	19.1		
任意継続適用		3,398	△ 4.5	3,221	△ 5.2	3,107	△ 3.5	3,057	△ 1.6	2,927	△ 4.3		
75歳未満(再掲)		総 数	57,571	△ 0.7	57,431	△ 0.2	57,539	0.2	57,566	0.0	57,737	0.3	
		計	54,173	△ 0.4	54,210	0.1	54,432	0.4	54,509	0.1	54,810	0.6	
		汽 船 等	37,817	0.2	38,199	1.0	38,676	1.2	38,854	0.5	39,225	1.0	
	漁 船 (い)	1,592	2.6	1,604	0.8	1,624	1.2	1,595	△ 1.8	1,615	1.3		
	漁 船 (ろ)	14,764	△ 2.3	14,407	△ 2.4	14,132	△ 1.9	14,060	△ 0.5	13,970	△ 0.6		
任意継続適用	3,398	△ 4.5	3,221	△ 5.2	3,107	△ 3.5	3,057	△ 1.6	2,927	△ 4.3			
被扶養者数	総 数	69,288	△ 2.7	67,347	△ 2.8	65,842	△ 2.2	64,161	△ 2.6	62,637	△ 2.4		
	男 子	19,575	△ 3.2	18,967	△ 3.1	18,534	△ 2.3	18,137	△ 2.1	17,769	△ 2.0		
	女 子	49,713	△ 2.6	48,380	△ 2.7	47,308	△ 2.2	46,024	△ 2.7	44,868	△ 2.5		
扶 養 率	1	△ 2.0	1	△ 2.6	1	△ 2.5	1	△ 2.5	1	△ 2.7			
標準報酬月額 の平均(円)	船員保険全体	平 均	398,720	1.1	401,769	0.8	411,385	2.4	417,083	1.4	421,271	1.0	
		汽 船 等	411,785	0.7	411,297	△ 0.1	417,639	1.5	423,183	1.3	425,721	0.6	
		漁 船 (い)	378,879	0.4	377,812	△ 0.3	380,624	0.7	377,583	△ 0.8	379,535	0.5	
		漁 船 (ろ)	367,445	2.3	379,186	3.2	397,791	4.9	404,655	1.7	413,553	2.2	
		75歳以上(再掲)	240,667	△ 0.2	239,285	△ 0.6	239,474	0.1	257,045	7.3	261,783	1.8	
	任意継続適用	326,115	5.9	326,420	0.1	330,109	1.1	332,161	0.6	329,198	△ 0.9		
	75歳未満(再掲)	平 均	399,561	1.2	402,725	0.8	412,585	2.4	418,448	1.4	422,883	1.1	
		汽 船 等	412,602	0.7	412,304	△ 0.1	418,916	1.6	424,774	1.4	427,577	0.7	
		漁 船 (い)	378,803	0.4	377,579	△ 0.3	380,453	0.8	377,112	△ 0.9	379,169	0.5	
		漁 船 (ろ)	368,395	2.3	380,127	3.2	398,953	5.0	405,655	1.7	414,756	2.2	
任意継続適用		326,115	5.9	326,420	0.1	330,109	1.1	332,161	0.6	329,198	△ 0.9		
賞 与 状 況 (年 度 累 計)	被保険者数	平 均	61,106	3.6	63,266	3.5	64,672	2.2	65,969	2.0	64,231	△ 2.6	
		汽 船 等	55,954	2.5	58,045	3.7	58,783	1.3	59,929	1.9	58,139	△ 3.0	
		漁 船 (い)	2,898	46.4	3,002	3.6	3,168	5.5	3,418	7.9	3,146	△ 8.0	
		漁 船 (ろ)	2,254	△ 8.2	2,219	△ 1.6	2,721	22.6	2,622	△ 3.6	2,946	12.4	
		75歳以上(再掲)	46	21.1	54	17.4	70	29.6	97	38.6	128	32.0	
	75歳未満(再掲)	計	61,060	3.5	63,212	3.5	64,602	2.2	65,872	2.0	64,103	△ 2.7	
		汽 船 等	55,908	2.5	57,992	3.7	58,717	1.3	59,838	1.9	58,020	△ 3.0	
		漁 船 (い)	2,898	46.4	3,002	3.6	3,168	5.5	3,416	7.8	3,144	△ 8.0	
		漁 船 (ろ)	2,254	△ 8.2	2,218	△ 1.6	2,717	22.5	2,618	△ 3.6	2,939	12.3	
		任意継続適用	326,115	5.9	326,420	0.1	330,109	1.1	332,161	0.6	329,198	△ 0.9	
標準賞与額の 平均(円)	船員保険全体	平 均	478,799	1.5	492,300	2.8	501,946	2.0	506,763	1.0	516,691	2.0	
		汽 船 等	474,557	0.9	485,306	2.3	494,999	2.0	501,916	1.4	507,066	1.0	
		漁 船 (い)	492,182	17.9	534,087	8.5	515,359	△ 3.5	497,092	△ 3.5	516,853	4.0	
		漁 船 (ろ)	566,890	3.6	618,730	9.1	636,405	2.9	630,164	△ 1.0	706,468	12.1	
		75歳以上(再掲)	254,674	△ 1.4	265,037	4.1	231,757	△ 12.6	243,402	5.0	244,891	0.6	
75歳未満(再掲)	計	478,967	1.5	492,494	2.8	502,239	2.0	507,151	1.0	517,234	2.0		
	汽 船 等	474,738	0.9	485,503	2.3	495,286	2.0	502,298	1.4	507,618	1.1		
	漁 船 (い)	492,182	17.9	534,087	8.5	515,359	△ 3.5	497,263	△ 3.5	517,053	4.0		
	漁 船 (ろ)	566,890	3.6	618,986	9.2	637,210	2.9	630,971	△ 1.0	707,259	12.1		
	任意継続適用	326,115	5.9	326,420	0.1	330,109	1.1	332,161	0.6	329,198	△ 0.9		

注 75歳未満(再掲)の船舶所有者数は、被保険者が0人の船舶所有者を除く。

船員保険

(総括表)

2. 被保険者及び被扶養者の年齢構成割合

(年度末現在)

年齢別階級	被 保 険 者						被 扶 養 者		
	総 数	強 制 適 用				疾病任継	総 数	強制適用	疾病任継
		計	汽船等	漁船(い)	漁船(ろ)				
	%	%	%	%	%	%	%	%	
総 数	100.0	100.0	100.0	100.0	100.0	100.0	100.0	100.0	100.0
0 ～ 4歳	0.0	0.0	0.0	0.0	0.0	0.0	11.1	11.3	5.3
5 ～ 9	0.0	0.0	0.0	0.0	0.0	0.0	11.3	11.6	4.5
10 ～14	0.0	0.0	0.0	0.0	0.0	0.0	10.7	11.0	4.6
15 ～19	1.4	1.5	0.9	1.4	3.0	0.0	12.0	12.3	7.2
20 ～24	8.7	9.1	7.8	10.1	12.6	1.6	6.7	6.8	4.7
25 ～29	8.4	8.7	9.3	9.2	7.1	2.7	3.4	3.4	2.9
30 ～34	8.0	8.2	8.1	11.0	8.2	2.6	4.1	4.2	3.4
35 ～39	8.1	8.3	8.0	9.8	9.0	3.4	4.3	4.4	2.9
40 ～44	8.8	9.1	9.6	10.2	7.6	2.2	4.6	4.6	3.1
45 ～49	9.2	9.5	10.0	9.4	8.1	4.6	5.0	5.1	3.4
50 ～54	9.8	10.1	10.4	9.7	9.1	4.7	5.4	5.4	4.8
55 ～59	11.8	12.0	12.1	10.5	11.9	7.4	6.4	6.2	11.4
60 ～64	12.2	11.3	11.1	10.5	11.7	29.1	6.5	5.9	18.9
65 ～69	9.5	8.4	8.6	6.2	8.1	29.5	5.7	5.2	17.5
70 ～74	3.3	2.8	2.9	1.5	2.8	12.1	2.6	2.5	5.5
75歳以上	1.0	1.0	1.1	0.4	0.9	0.0	0.0	0.0	0.0
平均年齢	46.8	46.1	46.6	44.0	45.0	59.5	30.2	29.5	45.4

船員保険

(総括表)

3. 標準報酬月額・年間標準賞与額別被保険者数

(1) 標準報酬月額別被保険者数

(年度末現在)

標準報酬月額	強 計		汽 船 等		漁 船 ( い )		用 船 ( ろ )	
	被保険者数	割 合	被保険者数	割 合	被保険者数	割 合	被保険者数	割 合
		%		%		%		%
総 計 千円	55,364	100.00	39,645	100.00	1,621	100.00	14,098	100.00
58	304	0.55	117	0.30	12	0.74	175	1.24
68	41	0.07	18	0.05	—	—	23	0.16
78	75	0.14	32	0.08	—	—	43	0.31
88	82	0.15	52	0.13	1	0.06	29	0.21
98	338	0.61	205	0.52	2	0.12	131	0.93
104	93	0.17	63	0.16	2	0.12	28	0.20
110	126	0.23	32	0.08	2	0.12	92	0.65
118	496	0.90	56	0.14	—	—	440	3.12
126	432	0.78	27	0.07	4	0.25	401	2.84
134	297	0.54	34	0.09	1	0.06	262	1.86
142	341	0.62	37	0.09	—	—	304	2.16
150	915	1.65	247	0.62	15	0.93	653	4.63
160	210	0.38	79	0.20	5	0.31	126	0.89
170	352	0.64	211	0.53	9	0.56	132	0.94
180	715	1.29	437	1.10	21	1.30	257	1.82
190	521	0.94	213	0.54	9	0.56	299	2.12
200	1,485	2.68	804	2.03	31	1.91	650	4.61
220	1,082	1.95	617	1.56	54	3.33	411	2.92
240	1,727	3.12	1,164	2.94	84	5.18	479	3.40
260	2,338	4.22	1,540	3.88	114	7.03	684	4.85
280	2,076	3.75	1,595	4.02	112	6.91	369	2.62
300	3,352	6.05	2,596	6.55	107	6.60	649	4.60
320	2,326	4.20	1,774	4.47	107	6.60	445	3.16
340	2,247	4.06	1,859	4.69	79	4.87	309	2.19
360	2,668	4.82	2,228	5.62	87	5.37	353	2.50
380	3,255	5.88	2,724	6.87	104	6.42	427	3.03
410	4,067	7.35	3,325	8.39	155	9.56	587	4.16
440	3,526	6.37	2,922	7.37	125	7.71	479	3.40
470	3,154	5.70	2,622	6.61	83	5.12	449	3.18
500	3,105	5.61	2,494	6.29	78	4.81	533	3.78
530	2,362	4.27	1,934	4.88	56	3.45	372	2.64
560	1,992	3.60	1,597	4.03	33	2.04	362	2.57
590	1,697	3.07	1,297	3.27	29	1.79	371	2.63
620	1,356	2.45	1,063	2.68	23	1.42	270	1.92
650	1,008	1.82	773	1.95	14	0.86	221	1.57
680	852	1.54	591	1.49	13	0.80	248	1.76
710	761	1.37	499	1.26	9	0.56	253	1.79
750	637	1.15	431	1.09	8	0.49	198	1.40
790	533	0.96	316	0.80	5	0.31	212	1.50
830	379	0.68	190	0.48	4	0.25	185	1.31
880	299	0.54	129	0.33	6	0.37	164	1.16
930	239	0.43	92	0.23	2	0.12	145	1.03
980	260	0.47	129	0.33	6	0.37	125	0.89
1,030	164	0.30	71	0.18	1	0.06	92	0.65
1,090	240	0.43	87	0.22	1	0.06	152	1.08
1,150	131	0.24	61	0.15	—	—	70	0.50
1,210	98	0.18	49	0.12	—	—	49	0.35
1,270	87	0.16	49	0.12	1	0.06	37	0.26
1,330	87	0.16	58	0.15	—	—	29	0.21
1,390	436	0.79	105	0.26	7	0.43	324	2.30

船員保険

(総括表)

## (2) 年間標準賞与額別被保険者数

(年度末現在)

標準報酬月額	強		制		適		用	
	計		等		(い)		(ろ)	
	被保険者数	割合	被保険者数	割合	被保険者数	割合	被保険者数	割合
総計	55,364	100.00	39,645	100.00	1,621	100.00	14,098	100.00
万円		%		%		%		%
0 以下	25,571	46.19	12,234	46.19	603	37.20	12,734	90.32
超								
0 ~ 10	862	1.56	745	1.56	44	2.71	73	0.52
10 ~ 20	1,103	1.99	988	1.99	43	2.65	72	0.51
20 ~ 30	1,381	2.49	1,197	2.49	26	1.60	158	1.12
30 ~ 40	1,579	2.85	1,449	2.85	39	2.41	91	0.65
40 ~ 50	1,743	3.15	1,591	3.15	56	3.45	96	0.68
50 ~ 60	2,067	3.73	1,903	3.73	68	4.19	96	0.68
60 ~ 70	1,945	3.51	1,849	3.51	63	3.89	33	0.23
70 ~ 80	1,995	3.60	1,865	3.60	87	5.37	43	0.31
80 ~ 90	1,987	3.59	1,853	3.59	100	6.17	34	0.24
90 ~ 100	1,934	3.49	1,798	3.49	84	5.18	52	0.37
100 ~ 110	2,028	3.66	1,915	3.66	89	5.49	24	0.17
110 ~ 120	1,772	3.20	1,687	3.20	59	3.64	26	0.18
120 ~ 130	1,516	2.74	1,458	2.74	38	2.34	20	0.14
130 ~ 140	1,427	2.58	1,343	2.58	44	2.71	40	0.28
140 ~ 150	1,167	2.11	1,103	2.11	33	2.04	31	0.22
150 ~ 160	952	1.72	896	1.72	30	1.85	26	0.18
160 ~ 170	851	1.54	811	1.54	17	1.05	23	0.16
170 ~ 180	729	1.32	687	1.32	15	0.93	27	0.19
180 ~ 190	504	0.91	473	0.91	14	0.86	17	0.12
190 ~ 200	465	0.84	424	0.84	15	0.93	26	0.18
200 ~ 210	359	0.65	319	0.65	12	0.74	28	0.20
210 ~ 220	259	0.47	236	0.47	4	0.25	19	0.13
220 ~ 230	183	0.33	163	0.33	6	0.37	14	0.10
230 ~ 240	132	0.24	113	0.24	8	0.49	11	0.08
240 ~ 250	84	0.15	72	0.15	5	0.31	7	0.05
250 ~ 260	98	0.18	74	0.18	2	0.12	22	0.16
260 ~ 270	94	0.17	65	0.17	2	0.12	27	0.19
270 ~ 280	92	0.17	43	0.17	—	—	49	0.35
280 ~ 290	50	0.09	44	0.09	—	—	6	0.04
290 ~ 300	55	0.10	37	0.10	3	0.19	15	0.11
300 ~ 310	43	0.08	40	0.08	—	—	3	0.02
310 ~ 320	36	0.07	19	0.07	—	—	17	0.12
320 ~ 330	24	0.04	17	0.04	1	0.06	6	0.04
330 ~ 340	19	0.03	10	0.03	1	0.06	8	0.06
340 ~ 350	14	0.03	11	0.03	—	—	3	0.02
350 ~ 360	14	0.03	11	0.03	—	—	3	0.02
360 ~ 370	13	0.02	5	0.02	—	—	8	0.06
370 ~ 380	15	0.03	7	0.03	—	—	8	0.06
380 ~ 390	12	0.02	6	0.02	1	0.06	5	0.04
390 ~ 400	17	0.03	15	0.03	—	—	2	0.01
400 ~ 410	13	0.02	9	0.02	—	—	4	0.03
410 ~ 420	17	0.03	14	0.03	—	—	3	0.02
420 ~ 430	7	0.01	2	0.01	—	—	5	0.04
430 ~ 440	12	0.02	10	0.02	—	—	2	0.01
440 ~ 450	9	0.02	9	0.02	—	—	—	—
450 ~ 460	10	0.02	7	0.02	—	—	3	0.02
460 ~ 470	5	0.01	3	0.01	—	—	2	0.01
470 ~ 480	3	0.01	—	0.01	—	—	3	0.02
480 ~ 490	4	0.01	2	0.01	—	—	2	0.01
490 ~ 500	2	0.00	—	0.00	—	—	2	0.01
500 ~ 510	1	0.00	—	0.00	1	0.06	—	—
510 ~ 520	4	0.01	—	0.01	1	0.06	3	0.02
520 ~ 530	3	0.01	2	0.01	—	—	1	0.01
530 ~ 540	3	0.01	2	0.01	—	—	1	0.01
540 ~ 550	6	0.01	—	0.01	—	—	6	0.04
550 ~ 560	2	0.00	—	0.00	—	—	2	0.01
560 ~ 570	1	0.00	—	0.00	—	—	1	0.01
570 ~ 573	71	0.13	9	0.13	7	0.43	55	0.39

注 年間標準賞与額は、年度末現在の被保険者（疾病任意継続被保険者を除く）に支払われた標準賞与の年度累計額である。

船員保険

(総括表)

4. 保険給付決定状況（疾病給付）

		件数	日数	給付費	医療費		
				円	円		
総数		1,411,902	2,391,611	22,318,599,240	24,525,036,694		
医療給付費（再掲）		1,402,991	2,109,387	19,449,807,454	24,525,036,694		
被 保 険 者	被保険者分合計	516,268	1,037,076	10,894,840,882	10,627,792,096		
	合計	508,452	754,852	8,498,704,296	10,627,792,096		
	医療給付	診療費	計	331,436	570,655	6,780,871,758	8,303,331,770
			入院費	7,409	78,773	3,516,143,965	3,876,732,980
			入院外	255,975	354,240	2,494,878,091	3,334,233,920
			歯科	68,052	137,642	769,849,702	1,092,264,870
		薬剤支給	入院時食事療養費	160,105	(183,700)	1,510,049,656	2,070,979,490
			（標準負担額差額支給除く）	6,693	(178,778)	75,577,612	120,063,160
			訪問看護療養費	90	497	4,529,484	5,482,650
			入院時食事療養費・生活療養費	-	-	-	...
			（標準負担額差額支給）	-	-	-	...
			療養費	16,235	...	92,253,199	121,329,339
	高額療養費	移送費	14	・	6,605,687	6,605,687	
		小計	572	...	28,816,900	...	
		一般分	入院	-	...	-	...
			その他	347	...	19,101,677	...
	多数該当	入院	-	...	-	...	
		その他	225	...	9,715,223	...	
	その 他 の 現 金 給 付	小計	7,816	282,224	2,396,136,586	...	
		傷病手当金	計	6,713	242,133	2,090,007,238	...
職務上			295	14,735	198,517,290	...	
職務外			6,418	227,398	1,891,489,948	...	
休業手当金		計	914	38,620	159,219,140	...	
		葬祭料	職務上	169	・	132,722,865	...
			職務外	6	・	7,077,640	...
出産育児一時金		7	・	2,940,000	...		
出産手当金		13	1,471	11,247,343	...		
被扶養者分合計		820,816	1,227,190	9,818,299,995	12,071,513,307		
被 扶 養 者	合計	819,721	1,227,190	9,345,644,795	12,071,513,307		
	診療費	計	529,002	885,037	7,430,678,172	9,431,923,370	
		入院費	入院	8,081	87,863	3,206,376,419	3,725,286,260
			入院外	422,911	625,663	3,408,466,110	4,561,990,080
			歯科	98,000	171,511	815,835,643	1,144,647,030
		(再掲)義務教育就学前	計	104,728	171,577	1,358,702,755	1,622,844,550
			入院	1,774	11,614	633,269,295	716,689,190
	入院外		89,978	140,928	629,763,796	786,571,870	
	歯科	12,976	19,035	95,669,664	119,583,490		
	薬剤支給	（再掲）義務教育就学前	268,199	(338,509)	1,685,608,528	2,310,926,650	
		入院時食事療養費（標準負担額差額支給除く）	7,116	(210,351)	65,547,538	138,565,028	
		（再掲）義務教育就学前	1,336	(21,163)	6,235,883	13,637,263	
		訪問看護療養費	678	(3,644)	29,628,452	40,554,500	
		（再掲）義務教育就学前	123	761	6,432,744	8,040,930	
		入院時食事療養費・生活療養費	-	-	-	...	
	療養費	（標準負担額差額支給）	21,116	...	105,820,282	149,520,559	
		移送費	2	・	23,200	23,200	

※高額療養費の入院分はその他分として計上している。

				件数	日数	給付費	医療費	
被扶養者分	医療給付	高額療養費	小計	724	...	28,338,623	...	
			一般分	-	...	-	...	
			入院 その他	414	...	15,440,532	...	
			多数該当 負担軽減分	-	...	-	...	
	その他	小計	1,095	...	472,655,200	...		
	その他の現金給付	家族葬祭料	81	...	46,967,200	...		
	家族出産育児一時金	1,014	...	425,688,000	...			
高齢受給者分	高額受給者分合計			73,133	127,345	1,551,862,741	1,825,731,291	
	一般受給者	小計	小計	56,152	98,832	1,207,320,631	1,395,671,227	
			計	36,052	74,002	963,992,180	1,090,233,890	
			診療費	1,043	13,967	516,593,154	555,230,310	
			入院	30,423	50,194	388,738,924	462,719,530	
			入院外	4,586	9,841	58,660,102	72,284,050	
			歯科	20,056	(24,465)	227,060,712	277,047,110	
			薬剤支給	987	(34,235)	12,289,547	23,614,947	
			入院時食事療養費・生活療養費 (標準負担額差額支給除く)	44	365	3,978,192	4,775,280	
			訪問看護療養費	16,981	28,513	344,542,110	430,060,064	
			一定以上所得者	小計	10,966	21,283	275,022,838	333,771,550
			診療費	290	3,173	140,955,515	156,488,620	
			入院	9,121	14,869	116,538,276	152,478,730	
入院外	1,555	3,241	17,529,047	24,804,200				
歯科	6,012	(7,183)	66,400,520	90,461,370				
薬剤支給	269	(7,884)	2,711,254	5,308,274				
入院時食事療養費・生活療養費 (標準負担額差額支給除く)	3	47	407,498	518,870				
訪問看護療養費	世帯合算			1,685	...	53,595,622	...	
高額療養費	小計	1,344	...	35,766,288	...			
	一般分	341	...	17,829,334	...			
	多数該当負担軽減分	-	...	-	...			
	高額医療・高額介護合算療養費	-	...	-	...			

注1. 「薬剤支給」の「日数」欄の( )内は処方箋枚数である。

2. 「入院時食事療養費」及び「入院時食事療養費・生活療養費」の「日数」欄の( )内は回数であり、日数の合計には含まれていない。

3. 被保険者分及び被扶養者分の「入院時食事療養費・生活療養費(標準負担額差額支給)」、「療養費」、「移送費」、「高額療養費」及び「その他の現金給付」には高齢受給者分が含まれている。

4. 「入院時食事療養費(標準負担額差額支給除く)」及び「入院時食事療養費・生活療養費(標準負担額差額支給除く)」の件数及び回数は診療費の再掲であり、件数及び日に日数の合計には含まれていない。

5. 「傷病手当金(職務上)」の給付費は、傷病手当特別支給金の支給金額を含んでいる。

5. 保険給付率

			1000人当たり 件数	1件当たり日数	1件当たり金額	1日当たり金額	1人当たり金額	給付総額に対 する割合	
総医療給付費(再掲)			...	...	15,808	...	...	100.00	
被保険者分合計			...	...	21,103	...	...	48.81	
被 保 險 者 分	医 療 給 付	合計	...	...	16,715	...	...	38.08	
		診療費	計	5,865.44	1.72	20,459	11,883	120,001	30.38
		入院	131.12	10.63	474,577	44,636	62,225	15.75	
		入院外科	4,530.00	1.38	9,747	7,043	44,152	11.18	
		歯科	1,204.32	2.02	11,313	5,593	13,624	3.45	
		薬剤支給	2,833.39	(1.15)	9,432	(8,220)	26,723	6.77	
		入院時食事療養費 (標準負担額差額支給除く)	118.45	(26.71)	11,292	(423)	1,338	0.34	
		訪問看護療養費	1.59	5.52	50,328	9,114	80	0.02	
		入院時食事療養費・生活療養費 (標準負担額差額支給)	-	-	-	-	-	-	
		療養費	276.58	...	5,682	...	1,572	0.00	
		移送費	-	...	471,835	...	113	0.03	
		高額療養費	小計	9.83	...	50,379	...	495	0.13
			一般分	-	...	-	...	-	-
			入院その他	5.96	...	55,048	...	328	-
			多数該当分	-	...	-	...	-	-
			負担軽減分	3.87	...	43,179	...	167	0.04
		その他	小計	135.16	...	306,568	...	41,432	10.74
			傷病手当金	115.57	36.07	311,337	8,632	36,056	9.36
			職務上	5.27	49.95	672,940	13,473	3,549	0.89
			職務外	110.30	35.43	294,716	8,318	32,507	8.47
	現金給付	休業手当金	16.34	42.25	174,200	4,123	2,846	0.71	
		小計	2.91	...	785,342	...	2,286	0.59	
		葬祭料	0.11	...	1,179,608	...	127	0.03	
		職務上	2.80	...	770,830	...	2,159	0.56	
		職務外	0.12	...	420,000	...	51	0.01	
		出産育児一時金	0.22	113.15	865,180	7,646	193	0.03	
		出産手当金	...	...	...	...	...	...	
	被扶養者分合計	合計	...	...	11,833	...	...	43.99	
被 扶 養 者 分	医 療 給 付	合計	...	...	11,401	...	...	41.87	
		診療費	計	8,618.81	1.67	14,047	8,396	121,065	33.29
		入院	131.66	10.87	396,780	36,493	52,240	14.37	
		入院外科	6,890.32	1.48	8,060	5,448	55,533	15.27	
		歯科	1,596.67	1.75	8,325	4,757	13,292	3.66	
		(再掲)義務教育就学前	計	11,428.30	1.64	12,974	7,919	148,267	6.09
		入院	193.59	6.55	356,973	54,526	69,105	2.84	
		入院外科	9,818.73	1.57	6,999	4,469	68,722	2.82	
		歯科	1,415.99	1.47	7,373	5,026	10,440	0.43	
		薬剤支給	4,369.66	(1.26)	6,285	(4,980)	27,463	7.55	
		(再掲)義務教育就学前	6,855.37	(1.44)	3,996	(2,779)	27,395	1.12	
		入院時食事療養費(標準負担額差額支給除く)	115.94	(29.56)	9,211	(312)	1,068	0.29	
		(再掲)義務教育就学前	145.79	(15.84)	4,668	(295)	680	0.03	
		訪問看護療養費	11.05	5.37	43,700	8,131	483	0.13	
		(再掲)義務教育就学前	13.42	6.19	52,299	8,453	702	0.03	
	入院時食事療養費・生活療養費 (標準負担額差額支給)	-	-	-	-	-	-		
	療養費	335.53	...	5,011	...	1,681	0.47		
	移送費	13.25	...	11,600	...	0.37	0.00		

※高額療養費の入院分はその他分として計上している。



			1000人当たり 件数	1件当たり日数	1件当たり金額	1日当たり金額	1人当たり金額	給付総額に 対する割合		
被扶養者分	医療給付	高額療養費	小計	11.50	…	円 39,142	円 …	円 450	% 0.13	
			一般分	—	…	—	…	—	—	
			入院その他	6.58	…	37,296	…	245	0.07	
	その他	家族葬祭料	多数該当負担軽減分	—	…	—	…	—	—	
			入院その他	4.93	…	41,607	…	205	0.06	
			小計	17.40	•	431,649	•	7,510	2.12	
高額医療・高額介護合算療養費	家族出産育児一時金	給付	1.29	•	579,842	•	746	0.21		
		給付	16.11	•	419,811	•	6,764	1.91		
		小計	22,602.72	•	21,225	•	479,735	6.95		
高齢受給者分	一般	診療費	小計	24,511.60	•	21,507	•	527,179	5.41	
			計	15,737.50	2.05	26,739	13,027	420,804	4.32	
			入院	455.29	13.39	495,295	36,987	225,504	2.31	
			入院外	13,280.32	1.65	12,778	7,745	169,693	1.74	
			歯科	2,001.89	2.15	12,791	5961	25,606	0.26	
			薬剤支給	8,754.89	(1.22)	11,321	(9,281)	99,117	1.02	
	現役並み所得者	診療費	入院時食事療養費・生活療養費 (標準負担額差額支給除く)	訪問看護療養費	19.21	8.3	90,413	(10,899)	1,737	0.02
				小計	17,974.07	•	20,290	•	364,691	1.54
				計	11,607.30	1.94	25,080	12,922	291,106	1.23
				入院	306.96	10.94	486,054	44,423	149,199	0.63
				入院外	9,654.41	1.63	12,777	7,838	123,354	0.52
				歯科	1,645.94	2.08	11,273	5,409	18,554	0.08
世帯合算高額療養費	薬剤支給	入院時食事療養費・生活療養費 (標準負担額差額支給除く)	訪問看護療養費	3.18	15.67	135,833	8,670	431	0.00	
			小計	13.91	…	31,807	…	443	0.24	
			一般分	11.10	…	26,612	…	295	0.16	
高額医療・高額介護合算療養費			—	…	—	…	—	—		

注1. 「1000人当たり件数」及び「1人当たり金額」を算出するのに用いた年度平均加入者数は以下のとおりである。

- 被扶養者分の義務教育就学前の項目は義務教育就学前の被扶養者数
- 被保険者分及び被扶養者分の診療費、薬剤支給、入院時食事療養費（標準負担額差額支給除く）、（家族）訪問看護療養費の項目は70歳未満の被保険者数及び被扶養者数
- 被保険者分及び被扶養者分の入院時食事療養費・生活療養費（標準負担額差額支給）、療養費、移送費、高額療養費、世帯合算高額療養費、高額医療・高額介護合算の項目は75歳以上を除く被保険者数及び被扶養者数
- 高齢受給者分は高齢（一般及び一定以上所得者）の加入者数
- 被保険者分のその他の現金給付のうち、傷病手当金（職務上）、休業手当金、葬祭料（職務上）の項目は被保険者総数、傷病手当金（職務外）、出産育児一時金、出産手当金の項目は75歳以上を除く被保険者数
- 被扶養者分のその他の現金給付の項目は被扶養者総数

	(年度平均加入者数)		(単位:人)				
	70歳未満	(再掲) 義務教育就学前	高齢 (一般)	高齢(一定以上 所得者)	75歳以上等の者	総数	(再掲) 75歳以上等除く
被保険者数	56,507	…	882	798	513	58,699	58,186
被扶養者数	61,378	9,164	1,409	147	…	62,933	62,933
加入者数	117,884	9,164	2,291	945	513	121,633	121,120

- 被保険者分及び被扶養者分の「入院時食事療養費・生活療養費（標準負担額差額支給）」、「療養費」、「移送費」、「高額療養費」及び「その他の現金給付」には高齢受給者分が含まれている。
- 「入院時食事療養費（標準負担額差額支給除く）」及び「入院時食事療養費・生活療養費（標準負担額差額支給除く）」の件数及び日数は診療費の再掲であり、件数及び日数の合計には含まれていない。

## 6. 年金給付決定状況(新法分) [経過の職務上給付] (年度末現在)

		受給権者	受給者		
			件数	年金額	平均年金月額
			千円	円	
総	計	2,158	2,136	4,534,036	176,890
障害年金	計	464	442	951,156	179,328
	1級	42	42	134,606	267,076
	2級	11	11	32,508	246,274
	3級	42	42	124,831	247,681
	4級	51	51	127,187	207,821
	5級	96	95	197,690	173,412
	6級	66	61	107,305	146,592
7級	156	140	227,028	135,136	
遺族年金		1,694	1,694	3,582,880	176,253

## (新規裁定)

		受給権者	受給者		
			件数	年金額	平均年金月額
			千円	円	
総	計	8	8	24,776	258,082
障害年金	計	—	—	—	—
	1級	—	—	—	—
	2級	—	—	—	—
	3級	—	—	—	—
	4級	—	—	—	—
	5級	—	—	—	—
	6級	—	—	—	—
7級	—	—	—	—	
遺族年金		8	8	24,776	258,082

注 旧法分(職務上)の受給者数は、次のとおりである。(資料：厚生労働省年金局「厚生年金保険・国民年金事業年報」)

障害年金 計 年度末現在 740件、新規裁定 0件

遺族年金 計 年度末現在 4,577件、新規裁定 0件

## 年金給付決定状況(新々法分) [職務上上乘せ給付] (年度末現在)

		受給権者	受給者		
			件数	年金額	平均年金月額
			千円	円	
総	計	35	34	46,906	114,966
障害年金	計	13	13	16,574	106,240
	1級	1	1	54	4,458
	2級	4	4	7,322	152,548
	3級	—	—	—	—
	4級	1	1	1,845	153,767
	5級	—	—	—	—
	6級	6	6	7,149	99,293
7級	1	1	203	16,950	
遺族年金		22	21	30,333	120,367

## (新規裁定)

		受給権者	受給者		
			件数	年金額	平均年金月額
			千円	円	
総	計	14	14	16,192	96,379
障害年金	計	3	3	2,921	81,142
	1級	—	—	—	—
	2級	—	—	—	—
	3級	—	—	—	—
	4級	1	1	1,845	153,767
	5級	—	—	—	—
	6級	1	1	873	72,708
7級	1	1	203	16,950	
遺族年金		11	11	13,271	100,535

## 7. 一時金決定状況（新法分） [経過的職務上給付]

	件数	金額	1件当たり金額
		千円	円
総数	3	26,384	8,794,667
障害手当金	1	8,712	8,712,000
遺族一時金	—	—	—
その他の一時金	2	17,672	8,836,000

注 「その他の一時金」は、障害差額一時金、障害年金差額一時金、障害前払一時金、遺族年金差額一時金、遺族前払一時金の合計である。

## 一時金決定状況（新々法分） [職務上上乘せ給付]

	件数	金額	1件当たり金額
		千円	円
総数	99	52,980	535,152
障害手当金	93	44,097	474,161
遺族一時金	6	8,883	1,480,500
その他の一時金	—	—	—

注 「その他の一時金」は、障害差額一時金、障害年金差額一時金、障害前払一時金、遺族年金差額一時金、遺族前払一時金の合計である。

## 8. 行方不明手当金支給決定状況（新々法分） [独自給付]

件数	日数	金額	1件当たり日数	1日当たり金額	1件当たり金額
		千円		円	円
12	776	11,097	65	14,300	924,750

## 9. 介護料支給状況 [経過的職務上給付]

	件数	金額
		千円
総計	421	21,999

## 10. 限度額適用・標準負担額減額認定証、限度額適用認定証交付状況

## (1) 限度額適用・標準負担額減額認定証交付状況

	新規交付数	返納数	年度末現在有効認定証数
総数	18	24	9
被保険者	14	20	6
被扶養者	4	4	3

## (2) 限度額適用認定証交付状況

	新規交付数	返納数	年度末現在有効認定証数
総数	18	24	9
被保険者	14	20	6
被扶養者	4	4	3

11. 年度別収支状況（平成21年12月まで）

区 分		平成11年度	平成12年度	平成13年度	平成14年度	平成15年度
収 入	総額	千円 87,551,654	千円 84,357,656	千円 82,551,642	千円 75,285,842	千円 76,226,359
	保険料収入	76,338,367	71,865,805	70,992,714	66,571,154	68,225,336
	疾病分	50,728,118	48,186,318	48,402,937	45,486,776	47,085,952
	(医療分)	50,728,118	46,787,813	43,931,932	41,322,443	44,301,274
	(介護分)	・	1,398,505	4,471,005	4,164,333	2,784,678
	年金分	13,021,844	11,968,397	11,403,864	10,675,947	10,585,450
	失業分	6,910,048	6,446,865	6,198,466	5,726,196	5,750,423
	その他	5,678,357	5,264,225	4,987,447	4,682,235	4,803,511
	利子	3,831,913	3,071,230	3,004,010	2,447,318	1,954,179
	国庫負担	6,308,303	5,734,638	5,667,834	5,372,408	5,406,559
	疾病給付	3,257,876	3,043,558	3,000,000	3,000,000	3,000,000
	年金給付	27,012	24,780	24,304	22,254	20,165
	失業給付	1,794,803	1,495,166	1,509,731	1,226,297	1,327,839
	事業費	1,228,612	1,171,134	1,133,799	1,123,857	1,058,555
	入積立金より受入 その他の収入	— 1,073,071	— 3,685,983	— 2,887,084	— 894,962	— 640,285
支 出	総額	94,042,114	87,222,122	85,697,456	79,498,402	73,117,772
	保険給付	50,876,795	46,409,506	42,649,786	39,692,742	35,495,593
	疾病給付	37,245,120	35,110,022	32,017,660	28,983,611	26,827,363
	年金給付	3,558,636	3,755,004	3,806,318	3,913,886	3,928,149
	失業給付	10,073,039	7,544,480	6,825,808	6,795,244	4,740,080
	前期高齢者納付金	・	・	・	・	・
	後期高齢者支援金	・	・	・	・	・
	老人保健拠出金	17,029,811	14,100,378	13,304,377	13,432,683	11,783,976
	退職者給付拠出金	2,928,902	2,988,656	3,134,107	3,272,657	3,210,952
	病床転換支援金	・	・	・	・	・
	介護納付金	・	1,548,192	5,411,051	2,731,313	2,963,892
	福祉事業費	5,700,151	5,140,888	4,665,980	4,330,623	4,051,253
	事業費	2,375,092	2,245,449	2,154,206	2,041,780	1,950,713
	その他の支出	15,131,363	14,789,053	14,377,949	13,996,604	13,661,392
	収 入	支差引剰余金	△6,490,460	△2,864,466	△3,145,814	△4,212,560
翌年度繰越		116,632	257,301	282,929	35,032	328,745
積立金繰入		—	—	—	—	2,779,842
積立金のから補足		△6,607,092	△3,121,767	△3,428,743	△4,247,593	—
決算後の積立金		114,875,782	111,754,015	108,325,272	104,077,680	106,857,521
災害勘定へ移換		・	・	・	・	・
雇用勘定へ移換		・	・	・	・	・
移換後残額	・	・	・	・	・	

※ 各項目の数値は、それぞれ端数整理によっているため、合計とは合致しない場合がある。

※ 平成21年度については、平成22年1月に制度改正があったことにより、平成21年4月から平成21年12月までの9ヶ月分の収支を計上している。

平成16年度	平成17年度	平成18年度	平成19年度	平成20年度	平成21年度 (21年4月～12月まで)
千円	千円	千円	千円	千円	千円
72,478,895	71,378,711	68,903,693	67,937,176	67,391,644	46,449,873
65,176,486	63,920,983	62,113,469	61,518,985	61,189,636	39,552,923
41,348,484	40,455,309	39,315,663	39,909,512	39,699,320	25,338,013
38,188,182	37,381,853	36,374,055	36,545,884	36,640,344	23,120,184
3,160,302	3,073,456	2,941,608	3,363,628	3,058,976	2,217,829
13,799,703	13,649,631	13,227,914	13,483,456	13,494,943	8,736,493
5,458,464	5,311,740	5,181,892	3,694,358	3,549,870	2,698,625
4,569,835	4,504,303	4,388,000	4,431,659	4,445,503	2,779,793
1,530,761	1,651,862	1,322,570	1,256,919	1,253,860	989,853
4,890,935	4,280,143	4,192,821	3,855,403	3,907,454	3,194,861
3,000,000	3,000,000	3,000,000	3,000,000	3,000,000	2,253,543
19,002	18,058	16,209	14,577	12,687	6,545
860,136	331,274	312,899	111,803	156,690	379,178
1,011,797	930,811	863,713	729,023	738,077	555,595
—	—	—	—	—	—
880,713	1,525,723	1,274,833	1,305,869	1,040,695	2,712,236
					0
66,850,492	63,681,384	63,449,733	63,279,413	63,360,748	47,832,069
32,673,383	31,879,213	32,432,232	31,743,387	31,478,736	23,538,618
25,534,165	25,110,156	25,670,120	25,622,518	25,361,212	18,112,730
4,005,684	4,144,304	4,428,750	4,431,809	4,436,002	3,665,443
3,133,534	2,624,753	2,333,362	1,689,060	1,681,522	1,760,445
.	.	.	.	3,750,759	3,121,444
.	.	.	.	5,837,631	4,284,402
8,951,246	6,930,565	6,355,883	6,861,689	795,161	386
3,249,046	3,571,526	4,024,849	4,664,876	1,830,787	821,924
.	.	.	.	3,788	3,827
3,293,485	3,032,339	3,062,210	3,316,706	3,043,441	2,133,308
3,569,860	3,693,589	3,461,739	3,262,666	3,460,148	2,651,632
1,753,895	1,639,789	1,552,211	1,290,283	1,402,184	1,497,705
13,359,577	12,934,363	12,560,609	12,139,806	11,758,113	9,778,823
5,628,403	7,697,327	5,453,960	4,657,763	4,030,897	△1,382,196
522,385	299,472	128,725	57,599	41,143	—
5,106,018	7,397,855	5,325,235	4,600,164	3,989,754	—
—	—	—	—	—	△1,382,196
111,963,539	119,361,394	124,686,629	129,286,793	133,276,547	131,894,351
.	.	.	.	.	△98,258,919
.	.	.	.	.	△2,451,758
.	.	.	.	.	31,183,674

11. 年度別収支状況（平成22年1月以降）

区 分		平成21年度 (22年1月～3月まで)	平成22年度	平成23年度	平成24年度	平成25年度
		千円	千円	千円	千円	千円
収 入	総額	18,780,189	47,956,646	48,033,999	47,371,875	46,643,953
	保険料収入	16,390,365	35,910,506	35,459,055	35,378,945	35,086,433
	船員保険分	15,599,430	32,773,969	32,087,497	31,875,347	31,871,033
	介護保険分	790,934	3,136,537	3,371,559	3,503,597	3,215,401
	国庫補助等	883,701	3,243,186	3,575,359	3,021,034	2,998,273
	職務上金給付費等交付金	1,304,294	7,799,329	7,959,022	7,164,882	6,283,348
	その他の収入	119,979	538,495	583,907	742,249	758,064
準備金戻入	81,851	465,130	456,655	1,064,765	1,517,834	
支 出	総額	14,617,149	45,849,959	44,669,180	45,935,638	46,280,056
	保険給付費	7,818,683	27,628,934	27,032,980	26,552,058	26,211,784
	現物給付	5,835,593	19,084,905	19,244,961	19,239,711	18,771,661
	現金給付等	1,983,090	8,544,029	7,788,019	7,312,347	7,440,123
	拠出金等	4,115,272	11,258,003	10,839,648	11,709,766	12,328,871
	前期高齢者納付金	1,560,716	4,735,242	4,008,416	4,260,401	4,526,790
	後期高齢者支援金	2,142,196	5,575,919	5,636,995	6,155,004	6,468,146
	老人保健拠出金	0	15,938	319	271	239
	退職者給付拠出金	410,956	930,904	1,193,919	1,294,090	1,333,696
	病床転換支援金	1,404	0	0	0	0
	介護納付金	1,066,648	3,229,189	3,265,970	3,311,996	3,348,846
	業務経費・一般管理費	1,598,023	3,510,821	3,251,230	3,188,546	3,253,191
	その他の支出	18,523	223,012	279,351	1,173,272	1,137,364
	0	0	0	0	0	
差引収支過不足額	4,163,040	2,106,687	3,364,819	1,436,237	363,897	
準備金残高	35,264,864	36,906,420	39,814,584	40,186,056	39,032,119	

※ 各項目の数値は、それぞれ端数整理によっているので、合計とは合致しない場合がある。

※ 平成21年度については、平成22年1月に制度改正があったことにより、平成22年1月から平成22年3月までの3ヶ月分の収支を計上している。

平成26年度	平成27年度	平成28年度	平成29年度
千円	千円	千円	千円
47,345,999	47,205,004	47,736,484	47,683,461
35,856,211	36,145,548	36,806,388	37,131,477
32,660,442	32,913,580	33,551,464	34,081,814
3,195,769	3,231,968	3,254,925	3,049,663
3,029,551	2,972,968	3,000,286	3,029,849
6,067,770	6,052,831	5,798,444	5,521,344
858,792	468,162	554,148	404,933
1,533,676	1,565,495	1,577,218	1,595,859
44,484,714	43,574,555	43,501,688	43,305,190
25,879,792	26,078,286	26,745,269	26,473,152
18,507,719	18,891,727	19,359,070	19,249,702
7,372,073	7,186,559	7,386,199	7,223,450
11,664,878	10,815,544	9,917,405	10,149,451
4,100,920	3,779,569	3,182,290	3,058,683
6,396,840	6,381,721	6,301,239	6,688,234
223	223	176	112
1,166,894	654,030	433,662	402,383
0	0	38	40
3,378,699	3,137,492	3,110,696	3,188,576
3,288,218	3,176,424	3,168,152	3,143,789
273,128	366,809	560,165	350,221
0	0	0	0
0	0	0	0
2,861,285	3,630,449	4,234,796	4,378,271
40,359,728	42,424,682	45,082,261	47,864,673

船員保険

(総括表)

12. 年度別適用状況（年度平均）

区 分		平成19年度	平成20年度	平成21年度	平成22年度	平成23年度
船 船 所 有 者 数	総 数	6,194	6,158	6,108	6,049	5,969
	汽 船 等	3,734	3,709	...	...	3,576
	漁 船（い）	154	156	...	...	151
	漁 船（ろ）	2,313	2,300	...	...	2,246
員 保 險 者 数	被 保 險 者 数	63,570	62,730	61,510	60,545	59,431
	計	60,253	59,535	57,760	57,000	56,099
	汽 船 等	40,612	40,612	39,457	38,657	38,371
	漁 船（い）	1,293	1,294	1,320	1,337	1,460
	漁 船（ろ）	18,347	17,630	16,983	17,006	16,268
	75歳以上（再掲）	.	192	191	201	217
	任意継続適用	3,318	3,195	3,750	3,545	3,331
全 体 の 平 均	標準報酬月額	円	円	円	円	円
	平均	388,397	394,932	394,630	389,461	388,864
	計	392,439	399,297	399,162	393,770	394,004
	汽 船 等	412,805	413,805	413,601	411,487	410,991
	漁 船（い）	378,834	384,372	393,900	391,031	382,190
	漁 船（ろ）	348,316	366,970	366,024	353,714	354,997
	75歳以上（再掲）	.	254,237	...	248,599	251,412
任意継続適用	314,996	313,595	324,824	320,180	302,306	
7 5 歳	船 船 所 有 者 数	.	5,164	5,034	4,937	4,760
	汽 船 等	.	3,266	...	...	3,000
	漁 船（い）	.	106	...	...	99
	漁 船（ろ）	.	1,797	...	...	1,666
未 保 險 者 数	被 保 險 者 数	.	62,538	61,319	60,344	59,214
	計	.	59,343	57,569	56,798	55,883
	汽 船 等	.	40,482	...	...	38,229
	漁 船（い）	.	1,293	...	...	1,460
	漁 船（ろ）	.	17,568	...	...	16,194
	任意継続適用	.	3,195	3,750	3,545	3,331
再 掲	標準報酬月額	円	円	円	円	円
	平均	.	395,363	395,092	389,931	389,367
	計	.	399,766	399,669	394,285	394,556
	汽 船 等	.	414,214	...	...	411,523
	漁 船（い）	.	384,594	...	...	382,207
	漁 船（ろ）	.	367,588	...	...	355,615
任意継続適用	.	313,595	324,824	320,180	302,306	

注1 4～3月の平均である。

注2 75歳未満（再掲）の船舶所有者数は、被保険者が0人の船舶所有者を除く。



平成24年度	平成25年度	平成26年度	平成27年度	平成28年度	平成29年度
5,874	5,812	5,754	5,734	5,633	5,628
3,517	3,484	3,456	3,449	3,408	3,411
152	151	152	151	148	146
2,212	2,183	2,153	2,141	2,084	2,077
58,966	58,404	58,218	58,368	58,501	58,699
55,773	55,248	55,259	55,445	55,677	55,940
38,294	38,188	38,554	39,080	39,437	39,813
1,518	1,620	1,637	1,660	1,611	1,629
15,961	15,441	15,068	14,704	14,628	14,498
236	269	305	354	423	513
3,192	3,156	2,959	2,924	2,824	2,760
円	円	円	円	円	円
390,616	393,341	399,188	403,880	412,504	417,641
395,625	397,521	403,418	407,977	416,776	421,997
410,087	411,567	411,886	414,830	421,775	425,295
375,491	376,850	379,558	379,540	375,037	378,312
362,841	364,951	384,343	392,973	407,895	417,848
246,779	247,766	245,115	237,805	253,645	263,049
303,109	320,163	320,207	326,191	328,289	329,334
4,701	4,601	4,511	4,463	4,454	4,424
2,949	2,899	2,847	2,827	2,828	2,802
105	102	106	105	104	100
1,653	1,607	1,565	1,539	1,529	1,529
58,729	58,135	57,913	58,014	58,078	58,186
55,537	54,979	54,954	55,091	55,254	55,427
38,136	38,013	38,351	38,833	39,122	39,427
1,518	1,619	1,635	1,656	1,607	1,622
15,884	15,347	14,968	14,602	14,525	14,377
3,192	3,156	2,959	2,924	2,824	2,760
円	円	円	円	円	円
391,195	394,015	400,000	404,893	413,661	419,004
396,258	398,255	404,297	409,069	418,025	423,468
410,729	412,287	412,797	416,000	423,169	426,978
375,491	376,817	379,306	379,327	374,792	378,066
363,499	365,759	385,246	394,012	408,951	418,968
303,109	320,163	320,207	326,191	328,289	329,334

# 介 護 保 険

年度別適用状況（介護保険第2号被保険者）

（年度末現在）

区 分	平成25年度		平成26年度		平成27年度		平成28年度		平成29年度		
	対 前 年 度 末 比 (%)	対 前 年 度 末 比 (%)	対 前 年 度 末 比 (%)	対 前 年 度 末 比 (%)	対 前 年 度 末 比 (%)	対 前 年 度 末 比 (%)	対 前 年 度 末 比 (%)	対 前 年 度 末 比 (%)	対 前 年 度 末 比 (%)		
被保険者数	総 数	34,335	△ 3.9	33,097	△ 3.6	31,953	△ 3.5	31,053	△ 2.8	30,153	△ 2.9
	汽 船 等	22,892	△ 2.5	22,418	△ 2.1	21,928	△ 2.2	21,459	△ 2.1	21,116	△ 1.6
	漁 船（い）	864	△ 1.7	837	△ 3.1	846	1.1	826	△ 2.4	817	△ 1.1
	漁 船（ろ）	8,435	△ 6.2	7,922	△ 6.1	7,429	△ 6.2	7,141	△ 3.9	6,812	△ 4.6
	任 意 継 続	2,144	△ 10.5	1,920	△ 10.4	1,750	△ 8.9	1,627	△ 7.0	1,408	△ 13.5
被 扶 養 者 数	21,114	△ 4.8	20,184	△ 4.4	19,231	△ 4.7	18,334	△ 4.7	17,508	△ 4.5	
標準報酬 月額の平均	計	430,852	1.9	437,946	1.6	450,868	3.0	460,362	2.1	467,243	1.5
	汽 船 等	446,741	1.1	450,960	0.9	461,224	2.3	471,155	2.2	475,394	0.9
	漁 船（い）	427,067	2.3	430,139	0.7	429,688	△ 0.1	431,218	0.4	431,929	0.2
	漁 船（ろ）	409,421	2.4	423,053	3.3	444,886	5.2	454,816	2.2	469,012	3.1
	任 意 継 続	347,032	6.2	350,841	1.1	356,735	1.7	357,147	0.1	356,925	△ 0.1

介護保険

（総括表）

全 国 編



## 目 次

第1表	適用状況	32
第2表	賞与支払状況	36
第3表	標準報酬月額別被保険者数	38
第4表	年間標準賞与額別被保険者数	40
第5表	被保険者数・被扶養者数及び扶養率	44
第6表	被保険者数・被扶養者数年齢別内訳	45
第7表	保険給付決定状況（疾病給付）	48
第8表	保険給付諸率	66
第9表	特定疾病療養受療証交付数	79
第10表	限度額適用・標準負担額減額認定証、限度額適用認定証交付状況	
(1)	限度額適用・標準負担額減額認定証交付状況	80
(2)	限度額適用認定証交付状況	81
第11表	年金受給権者状況	82
第12表	平均年金月額（受給権者）	86
第13表	一時金給付決定状況	90
第14表	生活習慣病予防健診及び特定健康診査の実績件数	92
第15表	特定保健指導実施状況	93
第16表	福祉事業	94

第1表 適用

船員保険全体

年度別 月別	船舶所有者数				被 保 険			
					強 制			
	総数	汽船等	漁船(い)	漁船(ろ)	計	汽船等	漁船(い)	漁船(ろ)
平成19年度	6,173	3,720	153	2,308	59,282	40,390	1,228	17,664
平成20年度	6,155	3,711	158	2,293	58,195	39,954	1,275	16,966
平成21年度	6,066	...	...	...	56,698	38,820	1,287	16,591
平成22年度	6,001	3,593	154	2,257	56,225	38,408	1,468	16,349
平成23年度	5,924	3,553	148	2,230	55,214	38,022	1,401	15,791
平成24年度	5,819	3,481	150	2,195	54,674	37,922	1,551	15,201
平成25年度	5,782	3,472	152	2,165	54,461	38,003	1,593	14,865
平成26年度	5,729	3,446	151	2,139	54,529	38,418	1,606	14,505
平成27年度	5,670	3,421	149	2,107	54,812	38,949	1,627	14,236
平成28年度	5,619	3,402	147	2,077	54,974	39,213	1,600	14,161
平成28年4月	5,642	3,411	148	2,090	55,722	39,585	1,534	14,603
5月	5,642	3,414	149	2,086	55,906	39,600	1,646	14,660
6月	5,629	3,407	149	2,080	55,511	39,583	1,631	14,297
7月	5,634	3,408	149	2,084	55,326	39,597	1,629	14,100
8月	5,633	3,410	149	2,081	56,310	39,494	1,613	15,203
9月	5,633	3,409	149	2,082	56,893	39,378	1,625	15,890
10月	5,637	3,411	149	2,084	57,024	39,514	1,621	15,889
11月	5,629	3,403	148	2,085	56,492	39,496	1,623	15,373
12月	5,632	3,406	148	2,085	54,849	39,343	1,602	13,904
平成29年1月	5,633	3,407	148	2,085	54,476	39,253	1,609	13,614
2月	5,628	3,404	147	2,084	54,640	39,192	1,601	13,847
3月	5,619	3,402	147	2,077	54,974	39,213	1,600	14,161
平成29年度	5,608	3,407	145	2,063	55,364	39,645	1,621	14,098
平成29年4月	5,626	3,407	147	2,079	56,070	39,940	1,628	14,502
5月	5,629	3,407	147	2,082	56,208	39,979	1,634	14,595
6月	5,631	3,407	147	2,084	55,717	39,985	1,636	14,096
7月	5,633	3,408	147	2,085	55,493	39,937	1,637	13,919
8月	5,634	3,408	147	2,086	56,464	39,788	1,625	15,051
9月	5,631	3,411	146	2,081	57,062	39,723	1,626	15,713
10月	5,637	3,418	146	2,080	57,185	39,903	1,625	15,657
11月	5,641	3,422	146	2,080	56,690	39,840	1,632	15,218
12月	5,628	3,415	145	2,075	55,258	39,766	1,622	13,870
平成30年1月	5,619	3,414	145	2,067	54,816	39,642	1,623	13,551
2月	5,613	3,413	146	2,061	54,950	39,607	1,634	13,709
3月	5,608	3,407	145	2,063	55,364	39,645	1,621	14,098

船員保険

(全国編)

注1 「船舶所有者数」欄において、同一船舶所有者で、二以上の異なる種類の船舶を有する者は、それぞれ該当する船舶種別欄に  
注2 平成26年4月以降の「育児休業(再掲)」欄には、育児休業及び産前産後休業を取得している者を計上している。

# 状 況

(年度末・月末現在)

者 数			標準報酬月額の内平均						
適 用		疾病任意 継続適用	強 制 適 用					疾病任意 継続適用	
75歳以上 (再掲)	育児休業 (再掲)		平均	汽船等	漁船 (い)	漁船 (ろ)	75歳以上 (再掲)		
			円	円	円	円	円	円	
・	2	3,522	395,526	412,312	382,816	358,025	・	315,727	
185	1	3,673	398,822	412,560	404,435	366,048	257,427	320,602	
207	—	4,150	395,175	413,088	396,486	353,160	243,652	328,382	
206	2	3,756	392,609	410,856	391,080	349,879	254,146	323,595	
225	3	3,508	392,249	409,388	381,932	351,896	252,471	306,302	
261	4	3,557	394,253	408,943	377,375	359,327	241,065	308,071	
288	4	3,398	398,720	411,785	378,879	367,445	240,667	326,115	
319	11	3,221	401,769	411,297	377,812	379,186	239,285	326,420	
380	7	3,107	411,385	417,639	380,624	397,791	239,474	330,109	
465	10	3,057	417,083	423,183	377,583	404,655	275,045	332,161	
381	9	2,735	410,209	416,489	371,252	397,278	244,514	329,394	
391	7	2,809	411,369	419,717	370,645	393,393	242,389	332,589	
398	8	2,987	411,498	421,078	372,180	389,460	243,839	328,474	
405	6	3,002	408,999	421,122	374,489	378,940	244,133	327,873	
420	6	2,556	414,998	421,455	373,353	402,645	253,867	320,044	
423	6	2,209	422,994	422,122	372,305	430,337	255,924	320,047	
431	5	2,211	424,992	422,719	375,790	435,665	262,473	318,829	
428	6	2,472	422,403	422,805	378,409	426,014	264,037	327,142	
435	7	3,272	418,488	423,352	378,132	409,374	255,839	332,935	
439	9	3,407	419,332	423,485	378,273	412,212	255,353	330,833	
460	9	3,176	418,632	423,843	378,047	408,575	260,252	332,356	
465	10	3,057	417,083	423,183	377,583	404,655	257,045	332,161	
554	14	2,927	421,271	425,721	379,535	413,553	261,783	329,198	
475	10	2,715	414,761	421,210	373,184	401,666	258,568	329,737	
476	12	2,765	416,628	423,459	376,738	402,383	259,794	330,789	
482	15	2,985	416,425	425,042	377,334	396,520	261,124	332,508	
489	14	2,998	413,740	425,141	377,219	385,322	255,354	331,584	
506	12	2,541	419,656	425,361	377,924	409,079	260,178	324,130	
518	15	2,163	429,262	426,285	378,681	442,023	269,336	322,333	
523	15	2,146	430,297	426,254	377,844	446,043	275,881	323,202	
534	14	2,392	430,074	426,262	381,382	445,274	269,813	328,214	
527	12	3,075	423,952	426,257	380,697	422,399	260,543	333,789	
531	13	3,351	424,054	426,318	379,417	422,776	259,525	331,299	
540	12	3,056	423,473	426,268	379,813	420,598	263,296	330,307	
554	14	2,927	421,271	425,721	379,535	413,553	261,783	329,198	

船員保険

(全国編)

含め、「総数」欄には1として計上してあるため、内訳を合計したものは総数と一致しない。

第1表(続) 適用

75歳未満(再掲)

年度別 月別	船舶所有者数				被保険 強制		
	総数	汽船等	漁船(い)	漁船(ろ)	計	汽船等	漁船(い)
平成22年度	4,850	3,036	102	1,716	56,019	38,274	1,468
平成23年度	4,705	2,966	92	1,654	54,989	37,876	1,400
平成24年度	4,625	2,918	100	1,614	54,413	37,743	1,551
平成25年度	4,523	2,863	97	1,570	54,173	37,817	1,592
平成26年度	4,472	2,826	107	1,546	54,210	38,199	1,604
平成27年度	4,446	2,825	100	1,528	54,432	38,676	1,624
平成28年度	4,424	2,809	101	1,521	54,509	38,854	1,595
平成28年4月	4,468	2,835	101	1,539	55,341	39,309	1,531
5月	4,480	2,846	104	1,537	55,515	39,312	1,643
6月	4,421	2,839	104	1,485	55,113	39,290	1,628
7月	4,397	2,838	105	1,461	54,921	39,299	1,624
8月	4,449	2,835	103	1,518	55,890	39,189	1,608
9月	4,524	2,835	105	1,591	56,470	39,069	1,620
10月	4,515	2,828	106	1,588	56,593	39,200	1,616
11月	4,498	2,819	105	1,581	56,064	39,180	1,618
12月	4,451	2,820	104	1,534	54,414	39,012	1,596
平成29年1月	4,423	2,817	107	1,506	54,037	38,916	1,603
2月	4,399	2,811	106	1,489	54,180	38,836	1,596
3月	4,424	2,809	101	1,521	54,509	38,854	1,595
平成29年度	4,401	2,788	100	1,520	54,810	39,225	1,615
平成29年4月	4,437	2,813	96	1,535	55,595	39,578	1,621
5月	4,446	2,806	98	1,549	55,732	39,618	1,627
6月	4,398	2,807	100	1,498	55,235	39,622	1,629
7月	4,368	2,807	99	1,469	55,004	39,565	1,630
8月	4,418	2,808	98	1,519	55,958	39,406	1,619
9月	4,487	2,812	98	1,584	56,544	39,337	1,620
10月	4,480	2,812	99	1,576	56,662	39,518	1,619
11月	4,479	2,807	100	1,579	56,156	39,450	1,626
12月	4,420	2,793	100	1,534	54,731	39,372	1,616
平成30年1月	4,379	2,783	104	1,499	54,285	39,241	1,617
2月	4,376	2,790	105	1,488	54,410	39,195	1,629
3月	4,401	2,788	100	1,520	54,810	39,225	1,615

注1 「船舶所有者数」欄において、同一船舶所有者で、二以上の異なる種類の船舶を有する者は、それぞれ該当する船舶種別欄に含め、

注2 船舶所有者数は、被保険者が0人の船舶所有者を除く。

注3 平成26年4月以降の「育児休業(再掲)」欄には、育児休業及び産前産後休業を取得している者を計上している。

船員保険

(全国編)



# 状 況

(年度末・月末現在)

者 数			標 準 報 酬 月 額 の 平 均				
適 用		疾病任意 継続適用	強 制 適 用				疾病任意 継続適用
漁船 (ろ)	育児休業 (再掲)		平均	汽船等	漁船 (い)	漁船 (ろ)	
			円	円	円	円	円
16,277	2	3,756	393,118	411,317	391,080	350,509	323,595
15,713	3	3,508	392,821	409,910	381,948	352,598	306,302
15,119	4	3,557	394,988	409,718	377,375	360,023	308,071
14,764	4	3,398	399,561	412,602	378,803	368,395	326,115
14,407	11	3,221	402,725	412,304	377,579	380,127	326,420
14,132	7	3,107	412,585	418,916	380,453	398,953	330,109
14,060	10	3,057	418,448	424,774	377,112	405,655	332,161
14,501	9	2,735	411,350	417,694	371,052	398,405	329,394
14,560	7	2,809	412,560	421,024	370,519	394,451	332,589
14,195	8	2,987	412,708	422,402	372,043	390,542	328,474
13,998	6	3,002	410,214	422,444	374,202	380,059	327,873
15,093	6	2,556	416,209	422,772	373,060	403,765	320,044
15,781	6	2,209	424,245	423,459	372,011	431,552	320,047
15,777	5	2,211	426,230	424,107	375,506	436,699	318,829
15,266	6	2,472	423,612	424,193	378,133	426,942	327,142
13,806	7	3,272	419,788	424,824	378,172	410,368	332,935
13,518	9	3,407	420,664	425,001	378,126	413,226	330,833
13,748	9	3,176	419,977	425,414	377,598	409,536	332,356
14,060	10	3,057	418,448	424,774	377,112	405,655	332,161
13,970	14	2,927	422,883	427,577	379,169	414,756	329,198
14,396	10	2,715	416,095	422,754	373,002	402,640	329,737
14,487	12	2,765	417,968	425,021	376,652	403,320	330,789
13,984	15	2,985	417,781	426,614	377,250	397,475	332,508
13,809	14	2,998	415,148	426,788	377,160	386,282	331,584
14,933	12	2,541	421,098	427,055	377,584	410,097	324,130
15,587	15	2,163	430,727	427,981	378,344	443,104	322,333
15,525	15	2,146	431,722	427,894	377,503	447,118	323,202
15,080	14	2,392	431,598	427,959	381,057	446,567	328,214
13,743	12	3,075	425,525	427,985	380,459	423,777	333,789
13,427	13	3,351	425,663	428,089	379,175	424,171	331,299
13,586	12	3,056	425,062	428,061	379,451	421,879	330,307
13,970	14	2,927	422,883	427,577	379,169	414,756	329,198

船員保険

(全国編)

「総数」欄には1として計上してあるため、内訳を合計したものは総数と一致しない。

第2表 賞 与

船員保険全体

(年度累計)

年度別 月 別	被 保 険 者 数					標 準 賞 与 額 の 平 均				
	計	汽船等	漁船 (い)	漁船 (ろ)	75歳以上 (再掲)	平均	汽船等	漁船 (い)	漁船 (ろ)	75歳以上 (再掲)
平成19年度	59,625	55,558	2,079	1,988	・	527,085	520,740	434,541	801,173	・
平成20年度	59,171	55,366	1,973	1,832	22	532,316	522,459	434,824	935,206	247,136
平成21年度	63,291	59,139	2,228	1,924	…	481,609	480,573	451,794	547,969	…
平成22年度	58,634	54,529	2,022	2,083	30	471,742	471,412	421,108	529,547	350,500
平成23年度	57,832	54,138	1,787	1,907	29	476,951	472,079	414,017	674,254	287,483
平成24年度	59,009	54,574	1,980	2,455	38	471,801	470,383	417,609	547,028	258,316
平成25年度	61,106	55,954	2,898	2,254	46	478,799	474,557	492,182	566,890	254,674
平成26年度	63,266	58,045	3,002	2,219	54	492,300	485,306	534,087	618,730	265,037
平成27年度	64,672	58,783	3,168	2,721	70	501,946	494,999	515,359	636,405	231,757
平成28年度	65,969	59,929	3,418	2,622	97	506,763	501,916	497,092	630,164	243,402
平成28年 4月	1,855	1,497	174	184	2	277,763	246,135	257,379	554,359	96,000
5月	1,133	834	179	120	—	316,884	296,320	269,877	529,925	—
6月	3,244	2,888	116	240	1	633,584	615,291	473,621	931,029	150,000
7月	19,071	17,925	984	162	10	551,177	550,464	551,913	625,611	381,800
8月	6,846	6,096	165	585	25	401,765	386,366	362,533	573,294	241,160
9月	1,160	843	134	183	4	462,162	322,075	518,657	1,066,115	128,000
10月	985	801	140	44	1	290,608	218,973	481,879	986,114	38,000
11月	458	418	33	7	—	732,555	781,261	205,970	306,571	—
12月	23,421	22,030	1,018	373	17	562,522	561,599	614,758	474,525	303,118
平成29年 1月	5,708	4,858	353	497	32	374,600	365,197	425,538	430,338	225,563
2月	816	695	35	86	2	439,664	394,924	56,029	957,360	125,000
3月	1,272	1,044	87	141	3	321,835	258,929	303,103	799,163	83,333
平成29年度	64,231	58,139	3,146	2,946	128	516,691	507,066	516,853	706,468	244,891
平成29年 4月	1,621	1,377	82	162	1,621	281,262	229,218	201,951	763,778	137,333
5月	1,260	865	80	315	1,260	393,313	297,331	225,438	699,521	50,000
6月	3,095	2,707	207	181	3,095	644,661	629,925	262,773	1,301,796	108,750
7月	16,733	15,698	887	148	16,733	565,975	561,992	617,319	680,662	319,000
8月	7,472	6,563	259	650	7,472	400,214	384,847	371,046	566,994	223,353
9月	1,405	1,124	107	174	1,405	468,867	386,310	738,252	836,506	155,200
10月	786	639	17	130	786	271,710	265,372	572,000	263,592	126,667
11月	370	276	31	63	370	265,146	245,681	290,000	338,190	266,333
12月	23,567	22,117	1,016	434	23,567	581,479	577,322	636,374	664,816	250,087
平成30年 1月	6,233	5,409	359	465	6,233	390,792	379,411	324,579	574,295	280,879
2月	674	558	15	101	674	433,246	288,090	383,400	1,242,604	155,000
3月	1,015	806	86	123	1,015	372,450	249,563	311,965	1,220,000	1,174,000

注1 被保険者数は賞与を受給した被保険者の人数である。

注2 年度の被保険者数は、当該年度の4月から3月までの累計であり、標準賞与額の平均は当該年度の4月から3月までの平均である。

船員保険

(全国編)

# 支 払 状 況

75歳未満（再掲）

（年度累計）

年度別 月 別	被 保 険 者 数				標 準 賞 与 額 の 平 均			
	計	汽船等	漁船（い）	漁船（ろ）	平均	汽船等	漁船（い）	漁船（ろ）
平成21年度	63,024	58,872	2,228	1,924	480,440	479,317	451,794	547,969
平成22年度	58,604	54,503	2,022	2,079	471,804	471,516	421,108	528,668
平成23年度	57,803	54,111	1,787	1,905	477,047	472,195	414,017	673,982
平成24年度	58,971	54,536	1,980	2,455	471,939	470,531	417,609	547,028
平成25年度	61,060	55,908	2,898	2,254	478,967	474,738	492,182	566,890
平成26年度	63,212	57,992	3,002	2,218	492,494	485,503	534,087	618,986
平成27年度	64,602	58,717	3,168	2,717	502,239	495,286	515,359	637,210
平成28年度	65,872	59,838	3,416	2,618	507,151	502,298	497,263	630,971
平成28年 4月	1,853	1,496	174	183	277,959	246,231	257,379	556,896
5月	1,133	834	179	120	316,884	296,320	269,877	529,925
6月	3,243	2,887	116	240	633,734	615,452	473,621	931,029
7月	19,061	17,916	984	161	551,266	550,533	551,913	628,876
8月	6,821	6,072	164	585	402,353	386,934	363,494	573,294
9月	1,156	839	134	183	463,318	323,000	518,657	1,066,115
10月	984	800	140	44	290,865	219,199	481,879	986,114
11月	458	418	33	7	732,555	781,261	205,970	306,571
12月	23,404	22,013	1,018	373	562,711	561,798	614,758	474,525
平成29年 1月	5,676	4,828	352	496	375,441	366,030	426,165	431,044
2月	814	694	35	85	440,437	395,334	56,029	966,976
3月	1,269	1,041	87	141	322,399	259,435	303,103	799,163
平成29年度	64,103	58,020	3,144	2,939	517,234	507,618	517,053	707,259
平成29年 4月	1,615	1,372	82	161	281,796	229,518	201,951	767,963
5月	1,259	864	80	315	393,586	297,617	225,438	699,521
6月	3,091	2,703	207	181	645,355	630,697	262,773	1,301,796
7月	16,721	15,686	887	148	566,152	562,178	617,319	680,662
8月	7,438	6,531	258	649	401,023	385,612	371,690	567,760
9月	1,400	1,120	107	173	469,987	387,087	738,252	840,763
10月	783	637	17	129	272,266	265,750	572,000	264,938
11月	367	273	31	63	265,136	245,454	290,000	338,190
12月	23,544	22,094	1,016	434	581,803	577,663	636,374	664,816
平成30年 1月	6,200	5,378	359	463	391,377	380,079	324,579	574,404
2月	671	556	14	101	434,490	288,649	396,500	1,242,604
3月	1,014	806	86	122	371,660	249,563	311,965	1,220,377

船員保険

（全国編）

### 第3表 標準報酬月額

船員保険全体

(年度末現在)

標準報酬月額	平成25年度		平成26年度		平成27年度		平成28年度		平成29年度	
	被保険者数	割合	被保険者数	割合	被保険者数	割合	被保険者数	割合	被保険者数	割合
総数	54,461	100.00	54,529	100.00	54,812	100.00	54,974	100.00	55,364	100.00
円		%		%		%		%		%
58,000	304	0.56	315	0.58	282	0.51	278	0.51	304	0.55
68,000	44	0.08	35	0.06	31	0.06	46	0.08	41	0.07
78,000	86	0.16	81	0.15	75	0.14	63	0.11	75	0.14
88,000	61	0.11	68	0.12	64	0.12	87	0.16	82	0.15
98,000	547	1.00	530	0.97	384	0.70	350	0.64	338	0.61
小計	1,042	1.91	1,029	1.89	836	1.53	824	1.50	840	1.52
104,000	134	0.25	147	0.27	119	0.22	105	0.19	93	0.17
110,000	189	0.35	136	0.25	147	0.27	158	0.29	126	0.23
118,000	467	0.86	494	0.91	604	1.10	600	1.09	496	0.90
126,000	574	1.05	556	1.02	545	0.99	676	1.23	432	0.78
134,000	357	0.66	229	0.42	232	0.42	221	0.40	297	0.54
小計	1,721	3.16	1,562	2.86	1,647	3.00	1,760	3.20	1,444	2.61
142,000	228	0.42	173	0.32	180	0.33	184	0.33	341	0.62
150,000	696	1.28	800	1.47	614	1.12	610	1.11	915	1.65
160,000	271	0.50	258	0.47	328	0.60	203	0.37	210	0.38
170,000	418	0.77	398	0.73	397	0.72	338	0.61	352	0.64
180,000	875	1.61	818	1.50	763	1.39	715	1.30	715	1.29
小計	2,488	4.57	2,447	4.49	2,282	4.16	2,050	3.73	2,533	4.58
190,000	463	0.85	479	0.88	504	0.92	529	0.96	521	0.94
200,000	1,496	2.75	1,625	2.98	1,556	2.84	1,501	2.73	1,485	2.68
220,000	1,373	2.52	1,367	2.51	1,249	2.28	1,147	2.09	1,082	1.95
240,000	1,898	3.49	1,817	3.33	1,882	3.43	1,820	3.31	1,727	3.12
260,000	2,616	4.80	2,571	4.71	2,390	4.36	2,445	4.45	2,338	4.22
小計	7,846	14.41	7,859	14.41	7,581	13.83	7,442	13.54	7,153	12.92
280,000	2,347	4.31	2,235	4.10	2,149	3.92	2,094	3.81	2,076	3.75
300,000	3,598	6.61	3,558	6.52	3,424	6.25	3,358	6.11	3,352	6.05
320,000	2,277	4.18	2,373	4.35	2,175	3.97	2,318	4.22	2,326	4.20
340,000	2,531	4.65	2,453	4.50	2,360	4.31	2,328	4.23	2,247	4.06
360,000	2,992	5.49	2,894	5.31	2,874	5.24	2,866	5.21	2,668	4.82
小計	13,745	25.24	13,513	24.78	12,982	23.68	12,964	23.58	12,669	22.88
380,000	3,239	5.95	3,339	6.12	3,304	6.03	3,175	5.78	3,255	5.88
410,000	4,241	7.79	4,011	7.36	3,919	7.15	3,871	7.04	4,067	7.35
440,000	3,461	6.36	3,546	6.50	3,660	6.68	3,591	6.53	3,526	6.37
470,000	2,971	5.46	3,047	5.59	3,166	5.78	3,206	5.83	3,154	5.70
500,000	2,719	4.99	2,714	4.98	2,990	5.46	2,972	5.41	3,105	5.61
小計	16,631	30.54	16,657	30.55	17,039	31.09	16,815	30.59	17,107	30.90
530,000	2,001	3.67	1,980	3.63	2,184	3.98	2,344	4.26	2,362	4.27
560,000	1,741	3.20	1,776	3.26	1,818	3.32	1,923	3.50	1,992	3.60
590,000	1,375	2.52	1,610	2.95	1,554	2.84	1,656	3.01	1,697	3.07
620,000	1,060	1.95	1,076	1.97	1,217	2.22	1,291	2.35	1,356	2.45
650,000	811	1.49	866	1.59	955	1.74	974	1.77	1,008	1.82
小計	6,988	12.83	7,308	13.40	7,728	14.10	8,188	14.89	8,415	15.20
680,000	624	1.15	647	1.19	730	1.33	809	1.47	852	1.54
710,000	651	1.20	677	1.24	802	1.46	697	1.27	761	1.37
750,000	509	0.93	589	1.08	575	1.05	640	1.16	637	1.15
790,000	334	0.61	356	0.65	510	0.93	546	0.99	533	0.96
830,000	251	0.46	312	0.57	342	0.62	364	0.66	379	0.68
小計	2,369	4.35	2,581	4.73	2,959	5.40	3,056	5.56	3,162	5.71
880,000	242	0.44	243	0.45	282	0.51	309	0.56	299	0.54
930,000	164	0.30	166	0.30	200	0.36	246	0.45	239	0.43
980,000	167	0.31	178	0.33	206	0.38	267	0.49	260	0.47
1,030,000	129	0.24	103	0.19	143	0.26	168	0.31	164	0.30
1,090,000	132	0.24	137	0.25	136	0.25	114	0.21	240	0.43
小計	834	1.53	827	1.52	967	1.76	1,104	2.01	1,202	2.17
1,150,000	137	0.25	107	0.20	101	0.18	106	0.19	131	0.24
1,210,000	660	1.21	639	1.17	690	1.26	87	0.16	98	0.18
1,270,000	・	・	・	・	・	・	107	0.19	87	0.16
1,330,000	・	・	・	・	・	・	66	0.12	87	0.16
1,390,000	・	・	・	・	・	・	405	0.74	436	0.79
小計	797	1.46	746	1.37	791	1.44	771	1.40	839	1.52

注 疾病任意継続被保険者は除く。

船員保険

(全国編)

# 別 被 保 險 者 数

75歳未満 (再掲)

(年度末現在)

標準報酬月額	平成25年度		平成26年度		平成27年度		平成28年度		平成29年度	
	被保険者数	割合	被保険者数	割合	被保険者数	割合	被保険者数	割合	被保険者数	割合
総 数	54,173	100.00	54,210	100.00	54,432	100.00	54,509	100.00	54,810	100.00
円		%		%		%		%		%
58,000	290	0.54	291	0.54	255	0.47	250	0.46	276	0.50
68,000	44	0.08	34	0.06	30	0.06	44	0.08	37	0.07
78,000	83	0.15	78	0.14	70	0.13	57	0.10	73	0.13
88,000	57	0.11	63	0.12	61	0.11	82	0.15	76	0.14
98,000	525	0.97	507	0.94	350	0.64	318	0.58	301	0.55
小 計	999	1.84	973	1.79	766	1.41	751	1.38	763	1.39
104,000	133	0.25	143	0.26	112	0.21	99	0.18	88	0.16
110,000	183	0.34	133	0.25	144	0.26	153	0.28	122	0.22
118,000	459	0.85	492	0.91	597	1.10	593	1.09	489	0.89
126,000	570	1.05	553	1.02	543	1.00	670	1.23	429	0.78
134,000	342	0.63	219	0.40	220	0.40	212	0.39	284	0.52
小 計	1,687	3.11	1,540	2.84	1,616	2.97	1,727	3.17	1,412	2.58
142,000	225	0.42	166	0.31	177	0.33	179	0.33	333	0.61
150,000	678	1.25	777	1.43	589	1.08	586	1.08	886	1.62
160,000	264	0.49	253	0.47	321	0.59	198	0.36	201	0.37
170,000	415	0.77	394	0.73	392	0.72	328	0.60	339	0.62
180,000	865	1.60	802	1.48	743	1.37	694	1.27	688	1.26
小 計	2,447	4.52	2,392	4.41	2,222	4.08	1,985	3.64	2,447	4.46
190,000	457	0.84	470	0.87	497	0.91	517	0.95	509	0.93
200,000	1,474	2.72	1,606	2.96	1,528	2.81	1,468	2.69	1,444	2.63
220,000	1,364	2.52	1,359	2.51	1,239	2.28	1,135	2.08	1,061	1.94
240,000	1,874	3.46	1,790	3.30	1,853	3.40	1,785	3.27	1,684	3.07
260,000	2,597	4.79	2,552	4.71	2,366	4.35	2,416	4.43	2,294	4.19
小 計	7,766	14.34	7,777	14.35	7,483	13.75	7,321	13.43	6,992	12.76
280,000	2,333	4.31	2,222	4.10	2,141	3.93	2,075	3.81	2,053	3.75
300,000	3,580	6.61	3,533	6.52	3,393	6.23	3,318	6.09	3,316	6.05
320,000	2,271	4.19	2,362	4.36	2,164	3.98	2,306	4.23	2,306	4.21
340,000	2,524	4.66	2,450	4.52	2,352	4.32	2,319	4.25	2,235	4.08
360,000	2,988	5.52	2,889	5.33	2,866	5.27	2,847	5.22	2,652	4.84
小 計	13,696	25.28	13,456	24.82	12,916	23.73	12,865	23.60	12,562	22.92
380,000	3,236	5.97	3,327	6.14	3,295	6.05	3,165	5.81	3,242	5.91
410,000	4,232	7.81	4,005	7.39	3,907	7.18	3,854	7.07	4,054	7.40
440,000	3,455	6.38	3,542	6.53	3,653	6.71	3,582	6.57	3,511	6.41
470,000	2,970	5.48	3,045	5.62	3,163	5.81	3,199	5.87	3,149	5.75
500,000	2,714	5.01	2,710	5.00	2,985	5.48	2,969	5.45	3,095	5.65
小 計	16,607	30.66	16,629	30.68	17,003	31.24	16,769	30.76	17,051	31.11
530,000	1,998	3.69	1,977	3.65	2,182	4.01	2,341	4.29	2,357	4.30
560,000	1,739	3.21	1,774	3.27	1,817	3.34	1,921	3.52	1,990	3.63
590,000	1,371	2.53	1,606	2.96	1,550	2.85	1,653	3.03	1,691	3.09
620,000	1,058	1.95	1,075	1.98	1,215	2.23	1,287	2.36	1,354	2.47
650,000	810	1.50	864	1.59	955	1.75	973	1.79	1,007	1.84
小 計	6,976	12.88	7,296	13.46	7,719	14.18	8,175	15.00	8,399	15.32
680,000	623	1.15	647	1.19	729	1.34	808	1.48	852	1.55
710,000	651	1.20	676	1.25	799	1.47	695	1.28	759	1.38
750,000	509	0.94	586	1.08	574	1.05	639	1.17	636	1.16
790,000	332	0.61	355	0.65	509	0.94	543	1.00	528	0.96
830,000	250	0.46	311	0.57	341	0.63	364	0.67	378	0.69
小 計	2,365	4.37	2,575	4.75	2,952	5.42	3,049	5.59	3,153	5.75
880,000	242	0.45	243	0.45	282	0.52	309	0.57	299	0.55
930,000	164	0.30	166	0.31	200	0.37	246	0.45	238	0.43
980,000	167	0.31	177	0.33	204	0.37	261	0.48	253	0.46
1,030,000	129	0.24	103	0.19	143	0.26	167	0.31	163	0.30
1,090,000	132	0.24	137	0.25	136	0.25	114	0.21	240	0.44
小 計	834	1.54	826	1.52	965	1.77	1,097	2.01	1,193	2.18
1,150,000	137	0.25	107	0.20	101	0.19	106	0.19	131	0.24
1,210,000	659	1.22	639	1.18	689	1.27	87	0.16	98	0.18
1,270,000	.	.	.	.	.	.	107	0.20	87	0.16
1,330,000	.	.	.	.	.	.	66	0.12	87	0.16
1,390,000	.	.	.	.	.	.	404	0.74	435	0.79
小 計	796	1.47	746	1.38	790	1.45	770	1.41	838	1.53

船員保険

(全国編)

第4表 年間標準賞与

船員保険全体

年 間 標準賞与額	平成25年度		平成26年度		平成27年度		平成28年度		平成29年度	
	被保険者数	割合	被保険者数	割合	被保険者数	割合	被保険者数	割合	被保険者数	割合
総 数	54,173	100.00	54,210	100.00	54,432	100.00	54,974	100.00	55,364	100.00
万円										
0	26,478	48.88	26,107	48.16	25,629	47.08	25,901	47.11	25,571	46.19
超 以下										
0 ～ 10	972	1.79	1,030	1.90	926	1.70	832	1.51	862	1.56
10 ～ 20	1,193	2.20	1,102	2.03	1,057	1.94	1,079	1.96	1,103	1.99
20 ～ 30	1,326	2.45	1,156	2.13	1,332	2.45	1,186	2.16	1,381	2.49
30 ～ 40	1,349	2.49	1,290	2.38	1,389	2.55	1,390	2.53	1,579	2.85
40 ～ 50	1,430	2.64	1,413	2.61	1,425	2.62	1,326	2.41	1,743	3.15
小 計	6,270	11.57	5,991	11.05	6,129	11.26	5,813	10.57	6,668	12.04
50 ～ 60	1,716	3.17	1,671	3.08	1,688	3.10	1,648	3.00	2,067	3.73
60 ～ 70	1,814	3.35	1,720	3.17	1,717	3.15	1,732	3.15	1,945	3.51
70 ～ 80	2,159	3.99	1,914	3.53	1,808	3.32	1,802	3.28	1,995	3.60
80 ～ 90	2,166	4.00	2,205	4.07	2,214	4.07	2,036	3.70	1,987	3.59
90 ～ 100	1,974	3.64	2,037	3.76	1,997	3.67	2,069	3.76	1,934	3.49
小 計	9,829	18.14	9,547	17.61	9,424	17.31	9,287	16.89	9,928	17.93
100 ～ 110	1,876	3.46	1,951	3.60	2,009	3.69	2,086	4.00	2,028	3.66
110 ～ 120	1,694	3.13	1,697	3.13	1,812	3.33	1,991	3.62	1,772	3.20
120 ～ 130	1,466	2.71	1,601	2.95	1,525	2.80	1,652	3.01	1,516	2.74
130 ～ 140	1,237	2.28	1,382	2.55	1,394	2.56	1,442	2.62	1,427	2.58
140 ～ 150	1,123	2.07	1,045	1.93	1,244	2.29	1,320	2.00	1,167	2.11
小 計	7,396	13.65	7,676	14.16	7,984	14.67	8,491	15.00	7,910	14.29
150 ～ 160	951	1.76	962	1.77	1,016	1.87	971	2.00	952	1.72
160 ～ 170	706	1.30	877	1.62	900	1.65	934	2.00	851	1.54
170 ～ 180	556	1.03	714	1.32	742	1.36	765	1.00	729	1.32
180 ～ 190	502	0.93	512	0.94	525	0.96	589	1.00	504	0.91
190 ～ 200	321	0.59	437	0.81	492	0.90	520	1.00	465	0.84
小 計	3,036	5.60	3,502	6.46	3,675	6.75	3,779	6.87	3,501	6.32
200 ～ 210	261	0.48	283	0.52	290	0.53	313	0.57	359	0.65
210 ～ 220	180	0.33	212	0.39	215	0.39	244	0.44	259	0.47
220 ～ 230	132	0.24	138	0.25	174	0.32	177	0.32	183	0.33
230 ～ 240	81	0.15	126	0.23	129	0.24	144	0.26	132	0.24
240 ～ 250	51	0.09	78	0.14	151	0.28	128	0.23	84	0.15
小 計	705	1.30	837	1.54	959	1.76	1,006	1.83	1,017	1.84
250 ～ 260	61	0.11	80	0.15	99	0.18	126	0.23	98	0.18
260 ～ 270	80	0.15	85	0.16	74	0.14	79	0.14	94	0.17
270 ～ 280	39	0.07	51	0.09	61	0.11	62	0.11	92	0.17
280 ～ 290	34	0.06	51	0.09	56	0.10	46	0.08	50	0.09
290 ～ 300	20	0.04	37	0.07	34	0.06	58	0.11	55	0.10
小 計	234	0.43	304	0.56	324	0.60	371	0.67	389	0.70
300 ～ 310	19	0.04	17	0.03	26	0.05	40	0.07	43	0.08
310 ～ 320	28	0.05	20	0.04	46	0.08	26	0.05	36	0.07
320 ～ 330	16	0.03	21	0.04	17	0.03	22	0.04	24	0.04
330 ～ 340	9	0.02	10	0.02	12	0.02	12	0.02	19	0.03
340 ～ 350	17	0.03	19	0.04	21	0.04	20	0.04	14	0.03
小 計	89	0.16	87	0.16	122	0.22	120	0.22	136	0.25
350 ～ 360	21	0.04	11	0.02	7	0.01	11	0.02	14	0.03
360 ～ 370	11	0.02	10	0.02	10	0.02	11	0.02	13	0.02
370 ～ 380	10	0.02	15	0.03	20	0.04	7	0.01	15	0.03
380 ～ 390	9	0.02	8	0.01	16	0.03	9	0.02	12	0.02
390 ～ 400	12	0.02	11	0.02	10	0.02	21	0.04	17	0.03
小 計	63	0.12	55	0.10	63	0.12	59	0.11	71	0.13

注 年間標準賞与額は、年度末現在の被保険者（疾病任意継続被保険者を除く）に支払われた標準賞与の年度累計額である。

船員保険

(全国編)

額 別 被 保 險 者 数

(年度累計)

年 間 標準賞与額	平成25年度		平成26年度		平成27年度		平成28年度		平成29年度	
	被保険者数	割合	被保険者数	割合	被保険者数	割合	被保険者数	割合	被保険者数	割合
		%		%		%		%		%
超 以下										
400 ~ 410	7	0.01	10	0.02	7	0.01	15	0.03	13	0.02
410 ~ 420	2	0.00	10	0.02	14	0.03	8	0.01	17	0.03
420 ~ 430	6	0.01	13	0.02	13	0.02	4	0.01	7	0.01
430 ~ 440	9	0.02	7	0.01	10	0.02	18	0.03	12	0.02
440 ~ 450	3	0.01	11	0.02	5	0.01	19	0.03	9	0.02
小 計	27	0.05	51	0.09	49	0.09	64	0.12	58	0.10
450 ~ 460	2	0.00	3	0.01	2	0.00	3	0.01	10	0.02
460 ~ 470	—	—	4	0.01	2	0.00	3	0.01	5	0.01
470 ~ 480	3	0.01	2	0.00	5	0.01	6	0.01	3	0.01
480 ~ 490	—	—	—	—	5	0.01	5	0.01	4	0.01
490 ~ 500	7	0.01	3	0.01	1	0.00	—	—	2	0.00
小 計	12	0.02	12	0.02	15	0.03	17	0.03	24	0.04
500 ~ 510	2	0.00	—	—	1	0.00	2	0.00	1	0.00
510 ~ 520	—	—	1	0.00	—	—	—	—	4	0.01
520 ~ 530	2	0.00	—	—	1	0.00	—	—	3	0.01
530 ~ 540	30	0.06	40	0.07	57	0.10	—	—	3	0.01
540 ~ 550	・	・	・	・	・	・	2	0.00	6	0.01
小 計	34	0.06	41	0.08	59	0.11	4	0.01	17	0.03
550 ~ 560	・	・	・	・	・	・	2	0.00	2	0.00
560 ~ 570	・	・	・	・	・	・	—	—	1	0.00
570 ~ 573	・	・	・	・	・	・	60	0.11	71	0.13
小 計	・	・	・	・	・	・	62	0.11	74	0.13

船員保険

(全国編)

第4表(続) 年間標準賞与

75歳未満(再掲)

年 間 標準賞与額			平成25年度			平成26年度			平成27年度			平成28年度			平成29年度		
			被保険者数	割	合	被保険者数	割	合	被保険者数	割	合	被保険者数	割	合	被保険者数	割	合
総 数			54,173	100.00	%	54,210	100.00	%	54,432	100.00	%	54,509	100.00	%	54,810	100.00	%
0	万円		26,478	48.88		26,107	48.16		25,629	47.08		25,500	46.78		25,087	45.77	
超	以下																
0	～	10	972	1.79		1,030	1.90		926	1.70		823	1.51		849	1.55	
10	～	20	1,193	2.20		1,102	2.03		1,057	1.94		1,068	1.96		1,092	1.99	
20	～	30	1,326	2.45		1,156	2.13		1,332	2.45		1,180	2.16		1,368	2.50	
30	～	40	1,349	2.49		1,290	2.38		1,389	2.55		1,384	2.54		1,575	2.87	
40	～	50	1,430	2.64		1,413	2.61		1,425	2.62		1,320	2.42		1,740	3.17	
小 計			6,270	11.57		5,991	11.05		6,129	11.26		5,775	10.59		6,624	12.09	
50	～	60	1,716	3.17		1,671	3.08		1,688	3.10		1,641	3.01		2,061	3.76	
60	～	70	1,814	3.35		1,720	3.17		1,717	3.15		1,727	3.17		1,943	3.54	
70	～	80	2,159	3.99		1,914	3.53		1,808	3.32		1,796	3.29		1,985	3.62	
80	～	90	2,166	4.00		2,205	4.07		2,214	4.07		2,035	3.73		1,985	3.62	
90	～	100	1,974	3.64		2,037	3.76		1,997	3.67		2,066	3.79		1,933	3.53	
小 計			9,829	18.14		9,547	17.61		9,424	17.31		9,265	17.00		9,907	18.08	
100	～	110	1,876	3.46		1,951	3.60		2,009	3.69		2,086	3.83		2,028	3.70	
110	～	120	1,694	3.13		1,697	3.13		1,812	3.33		1,991	3.65		1,770	3.23	
120	～	130	1,466	2.71		1,601	2.95		1,525	2.80		1,652	3.03		1,516	2.77	
130	～	140	1,237	2.28		1,382	2.55		1,394	2.56		1,441	2.64		1,426	2.60	
140	～	150	1,123	2.07		1,045	1.93		1,244	2.29		1,319	2.42		1,167	2.13	
小 計			7,396	13.65		7,676	14.16		7,984	14.67		8,489	15.57		7,907	14.43	
150	～	160	951	1.76		962	1.77		1,016	1.87		971	1.78		952	1.74	
160	～	170	706	1.30		877	1.62		900	1.65		934	1.71		851	1.55	
170	～	180	556	1.03		714	1.32		742	1.36		765	1.40		729	1.33	
180	～	190	502	0.93		512	0.94		525	0.96		589	1.08		504	0.92	
190	～	200	321	0.59		437	0.81		492	0.90		520	0.95		465	0.85	
小 計			3,036	5.60		3,502	6.46		3,675	6.75		3,779	6.93		3,501	6.39	
200	～	210	261	0.48		283	0.52		290	0.53		313	0.57		359	0.65	
210	～	220	180	0.33		212	0.39		215	0.39		243	0.45		258	0.47	
220	～	230	132	0.24		138	0.25		174	0.32		177	0.32		182	0.33	
230	～	240	81	0.15		126	0.23		129	0.24		144	0.26		132	0.24	
240	～	250	51	0.09		78	0.14		151	0.28		128	0.23		84	0.15	
小 計			705	1.30		837	1.54		959	1.76		1,005	1.84		1,015	1.85	
250	～	260	61	0.11		80	0.15		99	0.18		126	0.23		98	0.18	
260	～	270	80	0.15		85	0.16		74	0.14		79	0.14		94	0.17	
270	～	280	39	0.07		51	0.09		61	0.11		62	0.11		92	0.17	
280	～	290	34	0.06		51	0.09		56	0.10		46	0.08		50	0.09	
290	～	300	20	0.04		37	0.07		34	0.06		58	0.11		55	0.10	
小 計			234	0.43		304	0.56		324	0.60		371	0.68		389	0.71	
300	～	310	19	0.04		17	0.03		26	0.05		39	0.07		43	0.08	
310	～	320	28	0.05		20	0.04		46	0.08		26	0.05		36	0.07	
320	～	330	16	0.03		21	0.04		17	0.03		22	0.04		24	0.04	
330	～	340	9	0.02		10	0.02		12	0.02		12	0.02		19	0.03	
340	～	350	17	0.03		19	0.04		21	0.04		20	0.04		14	0.03	
小 計			89	0.16		87	0.16		122	0.22		119	0.22		136	0.25	
350	～	360	21	0.04		11	0.02		7	0.01		11	0.02		14	0.03	
360	～	370	11	0.02		10	0.02		10	0.02		11	0.02		13	0.02	
370	～	380	10	0.02		15	0.03		20	0.04		7	0.01		15	0.03	
380	～	390	9	0.02		8	0.01		16	0.03		9	0.02		12	0.02	
390	～	400	12	0.02		11	0.02		10	0.02		21	0.04		17	0.03	
小 計			63	0.12		55	0.10		63	0.12		59	0.11		71	0.13	

船員保険

(全国編)



額 別 被 保 險 者 数

(年度累計)

年 間	平成25年度			平成26年度			平成27年度			平成28年度			平成29年度		
	標準賞与額	被 保 険 者 数	割 合	被 保 険 者 数	割 合	被 保 険 者 数	割 合	被 保 険 者 数	割 合	被 保 険 者 数	割 合	被 保 険 者 数	割 合		
		%		%		%		%		%		%			
超	以下														
400	～	410	7	0.01	10	0.02	7	0.01	15	0.03	13	0.02			
410	～	420	2	0.00	10	0.02	14	0.03	8	0.01	17	0.03			
420	～	430	6	0.01	13	0.02	13	0.02	4	0.01	7	0.01			
430	～	440	9	0.02	7	0.01	10	0.02	18	0.03	12	0.02			
440	～	450	3	0.01	11	0.02	5	0.01	19	0.03	9	0.02			
	小 計		27	0.05	51	0.09	49	0.09	64	0.12	58	0.11			
450	～	460	2	0.00	3	0.01	2	0.00	3	0.01	10	0.02			
460	～	470	—	—	4	0.01	2	0.00	3	0.01	5	0.01			
470	～	480	3	0.01	2	0.00	5	0.01	6	0.01	3	0.01			
480	～	490	—	—	—	—	5	0.01	5	0.01	4	0.01			
490	～	500	7	0.01	3	0.01	1	0.00	—	—	2	0.00			
	小 計		12	0.02	12	0.02	15	0.03	17	0.03	24	0.04			
500	～	510	2	0.00	—	—	1	0.00	2	0.00	1	0.00			
510	～	520	—	—	1	0.00	—	—	—	—	4	0.01			
520	～	530	2	0.00	—	—	1	0.00	—	—	3	0.01			
530	～	540	30	0.06	40	0.07	57	0.10	—	—	3	0.01			
540	～	550	・	・	・	・	・	・	2	0.00	6	0.01			
	小 計		34	0.06	41	0.08	59	0.11	4	0.01	17	0.03			
550	～	560	・	・	・	・	・	・	2	0.00	2	0.00			
560	～	570	・	・	・	・	・	・	—	—	1	0.00			
570	～	573	・	・	・	・	・	・	60	0.11	71	0.13			
	小 計		・	・	・	・	・	・	62	0.11	74	0.14			

船員保険

(全国編)

第5表 被保険者数・被扶養者数及び扶養率

(年度末・月末現在)

年度別 月別	被保険者数			被扶養者数			扶養率
	総数	強制適用	疾病任意 継続適用	総数	男子	女子	
平成19年度	62,804	59,282	3,522	94,602	26,240	68,362	1.506
平成20年度	61,683	58,010	3,673	82,266	23,237	59,029	1.334
平成21年度	60,641	56,491	4,150	79,663	22,567	57,096	1.314
平成22年度	59,775	56,019	3,756	76,344	21,508	54,836	1.277
平成23年度	58,497	54,989	3,508	73,468	20,869	52,599	1.256
平成24年度	57,970	54,413	3,557	71,237	20,217	51,020	1.229
平成25年度	57,571	54,173	3,398	69,288	19,575	49,713	1.204
平成26年度	57,431	54,210	3,221	67,347	18,967	48,380	1.173
平成27年度	57,539	54,432	3,107	65,842	18,534	47,308	1.144
平成28年度	57,566	54,509	3,057	64,161	18,137	46,024	1.115
平成28年4月	58,076	55,341	2,735	65,156	18,224	46,932	1.122
5月	58,324	55,515	2,809	64,880	18,096	46,784	1.112
6月	58,100	55,113	2,987	64,484	17,983	46,501	1.110
7月	57,923	54,921	3,002	64,306	17,951	46,355	1.110
8月	58,446	55,890	2,556	64,733	18,100	46,633	1.108
9月	58,679	56,470	2,209	64,925	18,190	46,735	1.106
10月	58,804	56,593	2,211	64,881	18,217	46,664	1.103
11月	58,536	56,064	2,472	64,642	18,185	46,457	1.104
12月	57,686	54,414	3,272	64,078	18,018	46,060	1.111
平成29年1月	57,444	54,037	3,407	64,099	18,068	46,031	1.116
2月	57,356	54,180	3,176	64,020	18,066	45,954	1.116
3月	57,566	54,509	3,057	64,161	18,137	46,024	1.115
平成29年度	57,737	54,810	2,927	62,637	17,769	44,868	1.085
平成29年4月	58,310	55,595	2,715	63,564	17,906	45,658	1.090
5月	58,497	55,732	2,765	63,289	17,770	45,519	1.082
6月	58,220	55,235	2,985	62,871	17,650	45,221	1.080
7月	58,002	55,004	2,998	62,649	17,583	45,066	1.080
8月	58,499	55,958	2,541	62,954	17,681	45,273	1.076
9月	58,707	56,544	2,163	63,149	17,779	45,370	1.076
10月	58,808	56,662	2,146	63,156	17,797	45,359	1.074
11月	58,548	56,156	2,392	63,119	17,847	45,272	1.078
12月	57,806	54,731	3,075	62,626	17,709	44,917	1.083
平成30年1月	57,636	54,285	3,351	62,725	17,747	44,978	1.088
2月	57,466	54,410	3,056	62,462	17,694	44,768	1.087
3月	57,737	54,810	2,927	62,637	17,769	44,868	1.085

注 平成20年度以降の被保険者数については、職務外給付の対象ではない75歳以上の者を含まない。

船員保険

(全国編)

第6表 被保険者数・被扶養者数年齢別内訳

(年度末・月末現在)

年度別 月別	被 保 険 者 数				
	総 数	年 齢 別 内 訳			
		70 歳 未 満	高 齢 受 給 者 (一 般)	高 齢 受 給 者 (一 定 以 上 所 得 者)	老 人
平成19年度	62,804	61,811	486	254	253
平成20年度	61,683	60,864	553	266	・
平成21年度	60,641	59,783	563	295	・
平成22年度	59,775	58,738	691	346	・
平成23年度	58,497	57,346	771	380	・
平成24年度	57,970	56,680	863	427	・
平成25年度	57,571	56,368	772	431	・
平成26年度	57,431	56,107	839	485	・
平成27年度	57,539	56,222	783	534	・
平成28年度	57,566	56,075	805	686	・
平成28年4月	58,076	56,774	768	534	・
5月	58,324	57,011	766	547	・
6月	58,100	56,793	750	557	・
7月	57,923	56,604	762	557	・
8月	58,446	57,113	759	574	・
9月	58,679	57,320	784	575	・
10月	58,804	57,409	799	596	・
11月	58,536	57,130	796	610	・
12月	57,686	56,284	779	623	・
平成29年1月	57,444	56,026	778	640	・
2月	57,356	55,902	794	660	・
3月	57,566	56,075	805	686	・
平成29年度	57,737	55,878	950	909	・
平成29年4月	58,310	56,792	814	704	・
5月	58,497	56,950	828	719	・
6月	58,220	56,639	845	736	・
7月	58,002	56,407	867	728	・
8月	58,499	56,858	887	754	・
9月	58,707	57,043	883	781	・
10月	58,808	57,090	898	820	・
11月	58,548	56,802	895	851	・
12月	57,806	56,075	885	846	・
平成30年1月	57,636	55,890	899	847	・
2月	57,466	55,655	927	884	・
3月	57,737	55,878	950	909	・

船員保険

(全国編)

注 平成20年度以降の被保険者数については、職務外給付の対象ではない75歳以上の者を含まない。

第6表 (続) 被保険者数・被扶養者数年齢別内訳

(年度末・月末現在)

年度別 月別	被 扶 養 者					
	総 数	年 齢 別 内 訳				老 人
		義務教育就学前	義務教育就学以上 70歳未満	高 齢 受 給 者 ( 一 般 )	高 齢 受 給 者 ( 一 定 以 上 所 得 者 )	
平成19年度	94,602	3,792	79,079	2,523	86	9,122
平成20年度	82,266	9,007	70,966	2,236	57	・
平成21年度	79,663	8,947	68,599	2,052	65	・
平成22年度	76,344	8,866	65,498	1,911	69	・
平成23年度	73,468	9,001	62,620	1,781	66	・
平成24年度	71,237	9,207	60,330	1,629	71	・
平成25年度	69,288	9,406	58,165	1,623	94	・
平成26年度	67,347	9,550	56,148	1,555	94	・
平成27年度	65,842	9,684	54,633	1,430	95	・
平成28年度	64,161	9,803	52,863	1,380	115	・
平成28年4月	65,156	8,436	55,220	1,407	93	・
5月	64,880	8,543	54,843	1,401	93	・
6月	64,484	8,644	54,368	1,373	99	・
7月	64,306	8,744	54,081	1,381	100	・
8月	64,733	8,938	54,305	1,386	104	・
9月	64,925	9,098	54,334	1,395	98	・
10月	64,881	9,234	54,161	1,388	98	・
11月	64,642	9,332	53,832	1,377	101	・
12月	64,078	9,378	53,215	1,384	101	・
平成29年1月	64,099	9,507	53,109	1,379	104	・
2月	64,020	9,619	52,923	1,367	111	・
3月	64,161	9,803	52,863	1,380	115	・
平成29年度	62,637	9,815	51,205	1,438	179	・
平成29年4月	63,564	8,530	53,559	1,357	118	・
5月	63,289	8,658	53,148	1,357	126	・
6月	62,871	8,730	52,635	1,378	128	・
7月	62,649	8,782	52,357	1,383	127	・
8月	62,954	8,959	52,474	1,392	129	・
9月	63,149	9,145	52,447	1,422	135	・
10月	63,156	9,260	52,318	1,433	145	・
11月	63,119	9,397	52,125	1,438	159	・
12月	62,626	9,449	51,579	1,429	169	・
平成30年1月	62,725	9,587	51,540	1,430	168	・
2月	62,462	9,655	51,177	1,455	175	・
3月	62,637	9,815	51,205	1,438	179	・

注 平成19年度以前の「義務教育就学前」は「3歳未満」の者を意味する。

船員保険

(全国編)



## 第7表 保 険 給 付

(被保険者分)

年度別 月別	加入者総計		被 保								
			合 計		診						
					計			入 院			
	件数	金額	件数	金額	件数	日数	金額	件数	日数	金額	
千円		千円		千円						千円	
平成19年度	1,557,417	25,471,344	561,647	13,167,816	383,738	824,677	7,687,954	11,181	149,065	4,030,969	
平成20年度	1,537,280	25,267,471	557,917	13,076,260	378,247	800,294	7,547,428	10,718	140,231	3,955,631	
平成21年度	1,507,285	24,850,841	548,024	13,059,266	371,778	777,267	7,565,551	10,455	135,604	4,030,526	
平成22年度	1,467,960	23,131,916	528,771	11,370,975	351,837	686,828	6,596,125	8,369	101,068	3,259,294	
平成23年度	1,451,840	22,750,092	517,714	10,618,875	339,342	640,642	6,433,640	7,673	91,779	3,158,936	
平成24年度	1,438,911	22,118,926	512,273	10,165,779	335,828	617,361	6,410,638	7,630	87,292	3,246,987	
平成25年度	1,412,947	21,761,814	507,754	10,076,444	331,298	594,276	6,259,131	7,342	81,523	3,157,202	
平成26年度	1,402,317	21,648,973	508,000	10,102,894	329,619	583,906	6,251,629	7,205	78,988	3,158,004	
平成27年度	1,411,261	21,953,378	512,697	10,365,430	331,635	584,091	6,387,688	7,442	81,045	3,213,325	
平成28年度	1,416,812	22,608,773	518,595	10,995,117	333,199	582,060	6,763,805	7,583	82,750	3,561,144	
平成28年4月	116,663	1,865,761	44,275	875,434	28,641	50,082	524,777	591	6,294	249,802	
5月	116,151	1,843,264	43,124	896,140	27,677	48,427	561,778	634	7,069	298,307	
6月	117,492	1,940,244	42,752	916,900	27,639	49,329	576,936	681	7,150	307,371	
7月	113,461	1,849,136	41,135	886,242	27,284	47,890	538,755	648	6,726	274,310	
8月	119,238	1,902,711	45,365	924,026	28,250	48,874	548,720	628	6,654	270,368	
9月	111,797	1,799,396	40,704	871,148	26,131	45,560	510,268	627	6,351	261,330	
10月	118,209	1,860,669	41,526	905,182	26,541	46,325	542,937	596	6,693	296,359	
11月	119,577	1,886,116	42,591	908,487	27,397	47,550	582,128	626	7,058	324,558	
12月	122,495	1,852,204	44,127	909,438	28,312	49,245	581,766	628	7,489	317,854	
平成29年1月	119,669	1,902,365	44,459	954,580	28,467	48,748	606,606	639	7,142	329,992	
2月	112,862	1,810,837	40,958	894,290	27,112	47,242	549,947	624	6,873	290,007	
3月	129,198	2,096,070	47,579	1,053,249	29,748	52,788	639,188	661	7,251	340,884	
平成29年度	1,401,636	22,358,403	516,270	10,896,040	331,436	570,655	6,780,872	7,409	78,773	3,516,144	
平成29年4月	112,401	1,815,663	42,541	917,020	27,355	47,662	549,153	593	6,497	279,806	
5月	117,775	1,830,984	43,032	880,179	27,633	47,858	552,995	621	6,896	284,733	
6月	117,081	1,891,189	42,953	931,361	27,595	48,520	565,503	631	6,770	294,957	
7月	114,606	1,838,928	42,200	870,924	27,253	47,376	526,908	590	6,060	258,527	
8月	109,955	1,855,983	41,742	928,382	27,679	48,027	579,758	657	7,006	307,194	
9月	113,748	1,771,188	41,735	857,010	26,028	44,520	513,847	595	5,998	258,360	
10月	113,687	1,894,375	41,019	898,640	27,062	47,276	582,959	634	7,151	318,823	
11月	115,633	1,861,226	41,271	863,244	26,303	44,647	526,204	604	6,285	263,821	
12月	119,461	1,827,573	43,287	886,687	27,832	47,001	564,210	592	6,363	294,776	
平成30年1月	124,744	1,946,545	47,736	948,495	29,703	49,714	598,538	609	6,395	307,914	
2月	115,878	1,808,113	41,886	890,459	27,110	45,743	566,737	629	6,100	301,136	
3月	126,667	2,016,637	46,868	1,023,639	29,883	52,311	654,060	654	7,252	346,096	

船員保険

(全国編)

注1：制度改正により、平成22年1月以降において、平成21年12月まで船員保険から支給されていた職務上給付（労災保険相当分）は労災保険より  
 2：高齢受給者分の現金給付（入院時食事療養費・生活療養費（標準負担額差額支給）、療養費、移送費、高額療養費、その他の現金給付）は  
 3：入院時食事療養費（標準負担額差額支給を除く）の件数は、診療費の再掲であり、件数の合計には含まれていない。  
 4：傷病手当金（職務上）の金額は、傷病手当特別支給金の支給金額を含んでいる。  
 5：葬祭料（職務外）及び家族葬祭料の金額は、葬祭料付加金の支給金額を含んでいる。

# 決定状況(疾病給付)

険 者 分								
療 費						薬 剂 支 給		
入 院 外			菌 科			件 数	処方箋枚数	金 額
件 数	日 数	金 額	件 数	日 数	金 額			
千円			千円			千円		
301,709	504,005	2,748,557	70,848	171,607	908,429	148,828	184,508	1,167,978
296,246	488,564	2,662,955	71,283	171,499	928,843	150,560	184,434	1,200,971
291,025	474,895	2,660,586	70,298	166,768	874,439	151,367	183,295	1,273,498
275,445	427,854	2,503,704	68,023	157,906	833,128	151,582	181,211	1,238,371
265,096	397,909	2,455,652	66,573	150,954	819,052	149,643	177,800	1,324,506
261,240	381,377	2,349,591	66,958	148,692	814,061	150,833	177,518	1,311,608
257,845	368,002	2,315,507	66,111	144,751	786,422	151,140	175,707	1,352,810
255,796	361,764	2,305,967	66,618	143,154	787,659	152,915	177,528	1,346,977
257,243	362,179	2,399,374	66,950	140,867	774,989	156,094	180,381	1,542,473
257,883	358,100	2,417,904	67,733	141,210	784,756	159,362	183,302	1,471,143
22,160	31,198	204,435	5,890	12,590	70,541	13,583	15,843	125,829
21,425	29,804	199,203	5,618	11,554	64,268	13,135	14,983	123,089
21,104	29,749	200,374	5,854	12,430	69,191	12,931	14,940	117,009
21,148	29,620	199,784	5,488	11,544	64,661	12,919	14,893	119,166
21,953	30,568	212,233	5,669	11,652	66,118	13,456	15,501	127,194
20,192	28,208	187,015	5,312	11,001	61,922	12,469	14,341	116,752
20,581	28,604	186,890	5,364	11,028	59,688	12,795	14,695	119,999
21,255	29,054	194,980	5,516	11,438	62,589	13,104	14,999	120,915
21,929	29,991	198,341	5,755	11,765	65,570	13,756	15,783	126,041
22,264	30,096	213,332	5,564	11,510	63,282	13,824	15,788	125,797
20,868	28,760	195,656	5,620	11,609	64,283	13,023	14,809	113,825
23,004	32,448	225,662	6,083	13,089	72,643	14,367	16,727	135,527
255,975	354,240	2,494,878	68,052	137,642	769,850	160,105	183,700	1,510,050
21,031	29,222	203,176	5,731	11,943	66,171	13,130	15,120	126,678
21,375	29,700	207,746	5,637	11,262	60,516	13,375	15,388	127,900
21,154	29,566	203,115	5,810	12,184	67,431	13,251	15,251	127,522
20,897	29,274	199,855	5,766	12,042	68,526	12,733	14,602	119,907
21,476	29,923	210,028	5,546	11,098	62,536	13,259	15,201	134,546
19,960	27,545	193,607	5,473	10,977	61,881	12,432	14,196	112,811
20,886	29,020	202,943	5,542	11,105	61,193	13,207	15,208	130,804
20,315	27,683	204,011	5,384	10,679	58,372	12,749	14,585	119,115
21,542	29,432	206,844	5,698	11,206	62,590	13,550	15,471	125,454
23,387	32,018	224,818	5,707	11,301	65,806	14,652	16,776	127,684
20,832	28,416	201,721	5,649	11,227	63,879	12,970	14,749	116,544
23,120	32,441	237,015	6,109	12,618	70,949	14,797	17,153	141,087

支給される(平成22年1月以降の災害に限る)ようになっている。  
被保険者分及び被扶養者分の現金給付に含まれている。

第7表(続) 保険給付

(被保険者分)

年度別 月別	被 保											
	入院時食事療養費 (標準負担額差額支給を除く)			訪問看護療養費			入院時食事療養費・生活療養費 (標準負担額差額支給)			療 養 費		
	件数	回数	金額	件数	回数	金額	件数	回数	金額	件数	金額	
	千円						千円					
平成19年度	9,990	346,041	187,341	36	317	2,872	—	—	—	14,496	160,534	
平成20年度	9,597	327,583	177,558	43	263	2,560	—	—	—	14,967	149,447	
平成21年度	9,408	318,344	170,050	41	259	2,537	—	—	—	11,978	127,743	
平成22年度	7,365	226,861	115,155	40	242	2,334	—	—	—	14,650	116,062	
平成23年度	6,837	208,410	105,885	39	181	1,790	1	3	8	19,378	144,162	
平成24年度	6,799	195,482	97,460	46	150	1,519	—	—	—	17,318	120,619	
平成25年度	6,517	180,855	90,326	58	298	2,797	—	—	—	17,122	99,983	
平成26年度	6,385	174,588	86,327	56	346	3,315	—	—	—	17,076	141,507	
平成27年度	6,662	180,663	88,615	59	289	3,015	—	—	—	16,632	105,056	
平成28年度	6,860	187,732	80,422	90	598	4,991	—	—	—	16,800	137,379	
平成28年4月	523	13,761	5,901	8	42	370	—	—	—	1,264	16,052	
5月	573	15,806	6,688	5	19	201	—	—	—	1,448	7,759	
6月	618	16,078	6,767	7	33	296	—	—	—	1,327	6,375	
7月	587	14,889	6,384	4	21	189	—	—	—	115	3,715	
8月	568	14,848	6,212	8	49	430	—	—	—	2,821	15,616	
9月	563	14,205	6,074	2	14	161	—	—	—	1,350	8,972	
10月	546	15,097	6,757	4	27	252	—	—	—	1,470	34,909	
11月	562	16,474	7,157	7	55	455	—	—	—	1,392	8,534	
12月	568	17,161	7,566	12	99	747	—	—	—	1,372	7,414	
平成29年1月	580	16,518	7,145	10	76	602	—	—	—	1,501	12,336	
2月	580	16,358	6,764	10	78	592	—	—	—	99	3,634	
3月	592	16,537	7,007	13	85	696	—	—	—	2,641	12,064	
平成29年度	6,718	180,892	76,680	92	502	4,626	—	—	—	16,235	92,253	
平成29年4月	537	14,733	6,485	11	58	494	—	—	—	1,281	8,546	
5月	560	15,801	6,745	5	37	310	—	—	—	1,316	6,562	
6月	577	15,509	6,756	8	61	548	—	—	—	1,334	7,963	
7月	532	14,230	5,935	7	38	341	—	—	—	1,508	8,060	
8月	594	15,768	6,562	7	32	316	—	—	—	97	4,477	
9月	542	13,181	5,524	6	37	362	—	—	—	2,603	13,073	
10月	566	16,155	7,019	8	42	423	—	—	—	89	1,854	
11月	566	16,155	7,019	8	42	423	—	—	—	1,488	8,454	
12月	530	14,190	6,048	7	36	314	—	—	—	1,264	6,222	
平成30年1月	548	14,641	6,160	10	44	408	—	—	—	2,677	12,767	
2月	577	14,087	5,630	9	43	376	—	—	—	1,165	6,276	
3月	589	16,442	6,797	6	32	312	—	—	—	1,413	7,999	

船員保険

(全国編)



# 決定状況（疾病給付）

険 者 分									
移 送 費		高 額 療 養 費							
		一 般 分				多 数 該 当 負 担 軽 減 分			
		入 院		そ の 他		入 院		そ の 他	
件 数	金 額	件 数	金 額	件 数	金 額	件 数	金 額	件 数	金 額
		千円	千円	千円	千円	千円	千円	千円	千円
12	3,227	914	117,783	101	3,814	265	35,562	121	7,382
15	7,145	574	57,932	72	2,964	103	9,244	149	11,031
19	11,019	389	34,322	87	5,307	76	6,103	86	6,844
10	2,204	—	—	535	50,278	1	156	255	23,491
6	1,778	—	—	481	48,428	—	—	294	26,375
15	8,288	—	—	360	31,493	—	—	197	15,578
6	2,742	—	—	403	25,331	—	—	207	11,761
10	7,189	—	—	383	29,190	—	—	206	9,844
9	6,044	—	—	377	21,990	—	—	218	13,099
10	6,560	—	—	408	22,043	—	—	295	11,730
1	160	—	—	33	1,243	—	—	21	652
—	—	—	—	35	1,867	—	—	24	927
—	—	—	—	21	1,172	—	—	19	782
2	2,474	—	—	40	1,692	—	—	17	845
4	487	—	—	47	2,885	—	—	24	1,355
1	1,659	—	—	28	1,846	—	—	33	1,318
1	1,535	—	—	31	1,364	—	—	32	1,102
—	—	—	—	34	2,320	—	—	30	1,039
—	—	—	—	28	1,451	—	—	28	895
1	246	—	—	31	2,215	—	—	19	775
—	—	—	—	34	1,477	—	—	18	1,033
—	—	—	—	46	2,511	—	—	30	1,009
14	6,606	—	—	347	19,102	—	—	225	9,715
1	1,181	—	—	39	2,905	—	—	18	832
1	65	—	—	33	1,087	—	—	18	674
1	267	—	—	39	2,737	—	—	20	999
4	3,782	—	—	35	1,675	—	—	11	500
—	—	—	—	28	864	—	—	17	498
1	65	—	—	25	1,161	—	—	6	82
1	904	—	—	17	1,252	—	—	30	1,352
—	—	—	—	33	2,345	—	—	26	929
1	15	—	—	19	594	—	—	18	922
2	23	—	—	32	1,850	—	—	17	909
—	—	—	—	15	1,447	—	—	22	1,131
2	304	—	—	32	1,183	—	—	22	887

※平成22年度途中から高額療養費の入院分はその他分として計上している。

船員保険

(全国編)

第7表(続) 保 險 給 付

(被保険者分)

年度別 月別	被 保 險								
	傷 病 手 当 金								
	計			職 務 上			職 務 外		
	件数	日数	金額	件数	日数	金額	件数	日数	金額
	千円			千円			千円		
平成19年度	12,875	412,978	3,604,654	5,114	165,306	1,738,512	7,761	247,672	1,866,142
平成20年度	12,927	418,846	3,732,628	5,131	165,199	1,762,177	7,796	253,647	1,970,451
平成21年度	11,972	398,132	3,690,784	4,799	159,129	1,875,120	7,173	239,003	1,815,664
平成22年度	8,944	336,347	2,994,038	2,209	89,567	1,110,222	6,735	246,780	1,883,816
平成23年度	7,333	262,949	2,242,453	1,025	42,489	529,044	6,308	220,460	1,713,409
平成24年度	6,409	227,476	1,899,012	643	26,459	320,210	5,766	201,017	1,578,803
平成25年度	6,359	232,331	1,970,744	495	23,635	292,667	5,864	208,696	1,678,077
平成26年度	6,487	226,113	1,926,486	347	17,932	215,425	6,140	208,181	1,711,061
平成27年度	6,393	232,666	1,911,053	318	15,567	189,604	6,075	217,099	1,721,450
平成28年度	7,118	251,751	2,193,712	288	17,048	233,923	6,830	234,703	1,959,789
平成28年4月	608	20,877	174,857	25	1,290	19,796	583	19,587	155,061
5月	694	19,485	167,294	26	1,281	16,390	668	18,204	150,904
6月	651	20,930	171,604	23	979	11,662	628	19,951	159,942
7月	594	21,394	184,450	30	1,694	22,772	564	19,700	161,678
8月	627	22,167	194,773	20	733	8,230	607	21,434	186,542
9月	574	21,613	194,177	25	2,107	30,627	549	19,506	163,550
10月	562	20,783	176,111	20	923	11,265	542	19,860	164,845
11月	542	19,273	164,879	23	1,238	16,510	519	18,035	148,370
12月	533	19,539	167,588	17	892	10,722	516	18,647	156,866
平成29年1月	523	20,236	177,547	27	2,191	27,308	496	18,045	150,239
2月	571	21,476	190,776	21	1,071	16,114	550	20,405	174,662
3月	639	23,978	229,656	31	2,649	42,527	608	21,329	187,129
平成29年度	6,713	242,133	2,090,007	295	14,735	198,517	6,418	227,398	1,891,490
平成29年4月	581	21,153	185,777	25	1,154	17,167	556	19,999	168,611
5月	551	17,879	159,800	24	1,087	12,955	527	16,792	146,844
6月	617	21,916	194,988	26	1,143	13,466	591	20,773	181,522
7月	563	20,594	183,592	28	1,537	19,173	535	19,057	164,419
8月	572	21,162	176,621	19	678	9,726	553	20,484	166,894
9月	538	20,256	179,625	26	1,729	27,598	512	18,527	152,027
10月	499	17,462	144,564	23	898	10,623	476	16,564	133,941
11月	581	20,292	172,709	24	1,013	14,085	557	19,279	158,624
12月	508	18,689	155,525	23	1,194	13,725	485	17,495	141,800
平成30年1月	570	21,298	178,034	26	1,609	20,603	544	19,689	157,431
2月	504	18,988	169,595	24	1,344	18,453	480	17,644	151,142
3月	629	22,444	189,176	27	1,349	20,941	602	21,095	168,235

船員保険

(全国編)

# 決定状況（疾病給付）

者 分														
休業手当金			葬 祭 料						出産育児一時金		出 産 手 当 金			
			計		職 務 上		職 務 外							
件数	日数	金額	件数	金額	件数	金額	件数	金額	件数	金額	件数	日数	金額	
千円			千円		千円		千円		千円		千円			
・	・	・	252	182,670	62	55,270	190	127,400	3	1,050	6	923	4,995	
・	・	・	243	168,143	48	37,531	195	130,613	11	3,940	6	1,177	5,270	
—	—	—	222	159,760	52	47,137	170	112,623	5	1,840	4	1,043	3,909	
693	27,821	92,002	192	124,462	15	12,054	177	112,408	15	6,240	17	1,516	10,057	
962	39,063	138,035	207	139,101	12	12,877	195	126,224	11	4,620	17	769	8,095	
1,071	41,444	151,471	156	103,060	6	5,962	150	97,097	12	5,010	28	1,562	10,022	
954	35,134	128,935	167	113,043	14	11,778	153	101,265	16	6,720	24	1,620	12,122	
1,060	44,591	159,931	157	123,679	13	11,067	144	112,612	10	4,200	21	1,645	12,620	
1,134	52,767	188,299	130	87,678	8	6,908	122	80,770	10	4,184	6	825	6,236	
1,133	50,278	180,158	147	109,451	7	6,902	140	102,549	10	4,184	23	1,687	9,539	
104	4,135	16,634	12	8,960	—	—	12	8,960	—	—	—	—	—	
89	3,996	14,831	10	8,540	—	—	10	8,540	2	824	5	405	2,343	
141	7,379	23,425	12	9,844	—	—	12	9,844	1	420	3	282	2,272	
150	6,868	23,180	8	4,868	—	—	8	4,868	—	—	2	115	525	
109	5,089	15,416	16	9,948	—	—	16	9,948	2	840	1	31	151	
96	4,246	16,174	17	12,797	3	3,497	14	9,300	—	—	3	144	951	
77	3,019	10,975	11	8,680	—	—	11	8,680	—	—	2	77	562	
74	3,280	12,129	9	8,360	—	—	9	8,360	1	420	1	31	151	
75	2,849	9,181	10	6,642	1	502	9	6,140	—	—	1	30	147	
66	3,149	11,302	14	8,908	1	959	13	7,948	1	420	2	260	681	
71	2,703	10,374	17	14,699	—	—	17	14,699	1	420	2	123	749	
81	3,565	16,538	11	7,205	2	1,943	9	5,262	2	840	1	189	1,008	
914	38,620	159,219	169	132,723	6	7,078	163	125,645	7	2,940	13	1,471	11,247	
108	4,513	17,674	15	13,416	—	—	15	13,416	—	—	2	432	3,879	
89	3,464	14,742	11	9,299	1	599	10	8,700	—	—	—	—	—	
72	2,892	10,994	16	13,083	1	956	15	12,127	—	—	—	—	—	
74	3,424	11,725	11	8,080	—	—	11	8,080	1	420	—	—	—	
68	2,808	12,978	13	9,976	—	—	13	9,976	1	420	1	205	1,367	
76	3,355	15,446	16	13,539	1	1,576	15	11,962	2	840	2	120	635	
91	3,722	16,063	13	9,032	—	—	13	9,032	1	420	1	236	1,993	
62	2,576	11,584	19	13,934	1	1,940	18	11,994	—	—	2	92	528	
69	3,076	11,721	18	14,156	2	2,006	16	12,150	—	—	1	211	1,507	
61	2,565	10,965	11	10,780	—	—	11	10,780	—	—	1	61	379	
74	3,025	13,325	13	7,892	—	—	13	7,892	2	840	2	86	666	
70	3,200	12,004	13	9,536	—	—	13	9,536	—	—	1	28	293	

船員保険

(全国編)

第7表(続) 保険給付

船員保険(被扶養者分)

年度別 月別	被 扶 養								
	合 計		診						
			計			入 院			入
	件 数	金 額	件 数	日 数	金 額	件 数	日 数	金 額	件 数
千円		千円		千円		千円			
平成19年度	918,230	10,671,931	626,150	1,212,112	8,017,029	10,512	131,040	3,085,665	510,474
平成20年度	900,407	10,520,572	609,892	1,164,495	8,133,337	10,415	131,280	3,261,189	496,004
平成21年度	882,974	10,196,045	597,577	1,115,553	7,880,580	9,787	121,682	3,082,666	486,364
平成22年度	867,508	10,185,755	575,478	1,069,541	7,752,362	9,450	113,057	3,102,309	467,953
平成23年度	863,787	10,533,248	567,018	1,038,707	7,960,465	9,448	110,998	3,279,686	458,608
平成24年度	855,766	10,407,915	560,385	1,007,937	7,930,402	9,093	107,311	3,311,838	453,484
平成25年度	834,461	10,189,189	544,978	964,987	7,717,346	8,894	104,771	3,307,724	440,071
平成26年度	822,840	10,026,912	535,233	931,921	7,600,561	8,518	98,954	3,188,321	431,454
平成27年度	829,083	9,998,447	537,054	921,298	7,461,189	8,315	92,525	3,056,598	433,310
平成28年度	830,617	10,036,783	535,253	908,186	7,625,325	8,337	91,958	3,245,081	429,971
平成28年4月	66,876	857,296	43,245	74,514	662,010	707	7,756	302,499	34,704
5月	67,663	820,388	43,675	74,144	629,058	705	8,480	262,768	35,415
6月	69,019	870,669	45,050	77,554	668,987	729	8,147	301,473	35,892
7月	66,909	817,507	44,652	76,854	635,044	738	8,111	278,775	35,548
8月	68,104	835,064	43,402	74,222	624,060	735	8,010	269,561	34,057
9月	65,460	792,104	42,365	72,461	594,568	668	7,153	244,193	33,993
10月	71,051	829,711	45,433	77,964	626,533	724	7,707	258,477	36,807
11月	71,269	865,600	45,553	77,502	655,903	720	7,574	286,576	36,827
12月	72,567	825,854	46,390	78,332	613,164	652	7,249	245,471	37,454
平成29年1月	69,614	825,409	44,357	72,202	620,428	636	7,202	256,773	36,055
2月	66,413	804,409	43,494	71,669	619,296	657	6,936	264,580	35,134
3月	75,672	892,777	47,637	80,768	676,273	666	7,633	273,936	38,085
平成29年度	821,546	9,858,846	529,564	887,462	7,465,372	8,161	88,440	3,229,821	423,406
平成29年4月	64,900	759,441	41,859	70,513	566,840	650	6,979	235,417	33,224
5月	69,552	825,619	44,846	75,738	632,083	674	7,487	279,937	36,240
6月	68,928	829,478	44,911	76,804	636,994	653	7,431	276,766	35,598
7月	67,203	828,548	43,867	73,713	642,856	671	7,299	288,150	34,605
8月	62,914	798,853	42,492	70,860	617,834	727	7,609	282,686	33,010
9月	66,730	788,773	42,189	71,484	592,498	722	7,205	255,737	33,546
10月	67,215	857,555	44,043	75,964	648,690	749	8,163	293,002	35,290
11月	68,912	860,255	44,043	75,964	648,690	749	8,163	293,002	35,290
12月	70,731	812,211	45,317	75,193	601,061	655	7,075	240,303	36,338
平成30年1月	71,651	872,194	44,479	71,995	664,554	653	7,481	308,212	36,380
2月	68,831	782,407	43,994	70,698	589,492	595	6,558	228,852	35,814
3月	73,979	843,511	47,524	78,536	623,780	663	6,990	247,757	38,071

船員保険

(全国編)

# 決定状況(疾病給付)

者 分										
療 費					(再 掲) 義 務 教 育 就 学 前					
院 外		齒 科			計			入 院		
日 数	金 額	件 数	日 数	金 額	件 数	日 数	金 額	件 数	日 数	金 額
	千円			千円			千円			千円
849,924	4,007,961	105,164	231,148	923,403	42,336	82,918	680,059	1,296	8,981	370,019
810,012	3,947,531	103,473	223,203	924,616	92,801	170,654	1,086,693	1,729	12,807	457,072
778,763	3,903,372	101,426	215,108	894,542	90,831	161,108	1,036,183	1,583	10,492	420,348
752,290	3,782,131	98,075	204,194	867,921	94,269	169,256	1,143,735	1,644	10,831	496,026
727,847	3,790,968	98,962	199,862	889,811	95,049	167,517	1,184,585	1,641	10,649	522,535
708,485	3,745,289	97,808	192,141	873,275	97,746	169,219	1,164,319	1,558	10,104	504,746
674,730	3,596,011	96,013	185,486	813,612	97,689	166,482	1,181,444	1,586	10,604	520,717
653,216	3,601,909	95,261	179,751	810,331	99,661	168,042	1,222,257	1,620	11,171	531,725
652,813	3,594,583	95,429	175,960	810,007	102,287	172,209	1,246,274	1,640	11,252	544,465
641,652	3,561,347	96,945	174,576	818,896	103,949	173,906	1,333,578	1,718	11,441	602,415
52,266	291,866	7,834	14,492	67,645	7,848	13,557	122,115	146	1,117	66,669
52,123	303,446	7,555	13,541	62,844	8,073	13,259	97,882	155	995	45,084
54,045	296,721	8,429	15,362	70,792	8,323	14,156	121,479	146	1,019	66,954
53,754	288,002	8,366	14,989	68,267	8,606	14,610	102,330	142	972	45,696
50,885	283,456	8,610	15,327	71,043	7,892	13,038	96,023	141	997	44,510
51,437	281,468	7,704	13,871	68,907	8,161	13,536	95,211	135	844	37,949
55,762	299,837	7,902	14,495	68,219	9,198	15,759	110,475	167	961	43,876
55,364	300,045	8,006	14,564	69,283	9,411	16,282	124,024	157	1,045	56,340
56,410	299,027	8,284	14,673	68,666	9,707	16,472	128,142	152	1,035	58,719
51,767	302,066	7,666	13,233	61,589	8,614	13,611	104,100	125	798	40,079
51,032	291,554	7,703	13,701	63,162	8,673	13,942	109,281	126	784	44,857
56,807	323,858	8,886	16,328	78,479	9,443	15,684	122,515	126	874	51,682
627,154	3,415,402	97,987	171,868	820,149	104,722	171,752	1,354,997	1,775	11,596	628,634
49,260	263,949	7,985	14,274	67,474	7,693	12,907	105,615	153	1,009	52,584
54,060	287,087	7,922	14,191	65,059	8,478	14,298	112,964	168	1,106	56,450
53,645	286,202	8,660	15,728	74,026	8,574	14,367	108,191	146	936	52,236
51,368	282,346	8,591	15,046	72,360	8,626	13,934	105,076	145	847	48,314
48,217	264,063	8,755	15,034	71,085	7,743	11,972	93,111	135	804	42,738
50,243	269,791	7,921	14,036	66,970	8,294	13,615	100,181	142	828	41,672
53,400	284,939	8,004	14,401	70,750	9,062	15,237	116,358	161	1,012	52,740
53,400	284,939	8,004	14,401	70,750	9,062	15,237	116,358	161	1,012	52,740
53,953	292,372	8,324	14,165	68,386	9,726	16,041	117,560	143	842	48,549
52,022	299,844	7,446	12,492	56,498	8,831	14,034	130,118	150	1,180	65,315
51,263	297,938	7,585	12,877	62,702	8,974	14,208	123,694	134	979	59,263
56,323	301,933	8,790	15,223	74,090	9,659	15,902	125,770	137	1,041	56,034

第7表 (続) 保 險 給 付

船 員 保 險 (被扶養者分)

年 度 別 月 別	被 扶 養								
	(再 掲) 義 務 教 育 就 学 前						薬 剂 支 給		
	入 院 外			歯 科					
	件 数	日 数	金 額	件 数	日 数	金 額	件 数	処方箋枚数	金 額
千円			千円			千円			
平成19年度	39,446	71,627	302,415	1,594	2,310	7,624	265,657	368,277	1,459,108
平成20年度	80,278	138,614	552,253	10,794	19,233	77,368	265,452	361,438	1,505,965
平成21年度	78,722	132,042	541,480	10,526	18,574	74,356	264,926	353,731	1,558,431
平成22年度	82,180	140,228	567,322	10,445	18,197	80,387	267,479	357,425	1,549,676
平成23年度	82,868	139,003	582,290	10,540	17,865	79,761	267,275	354,879	1,650,556
平成24年度	85,489	141,882	579,464	10,699	17,233	80,110	269,128	352,889	1,655,122
平成25年度	85,191	138,465	579,736	10,912	17,413	80,990	263,905	341,151	1,659,491
平成26年度	86,670	139,356	604,732	11,371	17,515	85,799	263,108	338,094	1,633,831
平成27年度	88,921	143,307	616,823	11,726	17,650	84,987	267,306	342,882	1,768,376
平成28年度	89,788	143,635	635,584	12,443	18,830	95,579	270,654	344,060	1,678,696
平成28年4月	6,888	11,219	49,400	814	1,221	6,046	21,806	27,919	134,194
5月	7,095	11,021	46,290	823	1,243	6,509	21,995	27,627	129,561
6月	7,112	11,542	46,404	1,065	1,595	8,120	22,083	27,868	136,449
7月	7,469	12,118	48,932	995	1,520	7,702	21,929	27,944	134,103
8月	6,730	10,484	43,600	1,021	1,557	7,913	20,783	26,259	138,520
9月	6,991	11,138	49,128	1,035	1,554	8,134	21,058	26,859	136,288
10月	7,992	13,166	57,749	1,039	1,632	8,849	23,338	30,179	144,447
11月	8,178	13,577	59,543	1,076	1,660	8,141	23,609	30,601	144,829
12月	8,406	13,722	60,912	1,149	1,715	8,511	24,105	31,244	152,514
平成29年1月	7,415	11,244	55,923	1,074	1,569	8,099	22,970	28,395	139,654
2月	7,502	11,616	56,859	1,045	1,542	7,565	22,592	28,178	133,197
3月	8,010	12,788	60,843	1,307	2,022	9,991	24,386	30,987	154,940
平成29年度	90,014	141,154	630,802	12,933	19,002	95,560	268,368	338,921	1,690,364
平成29年4月	6,664	10,573	46,161	876	1,325	6,870	21,174	26,599	135,241
5月	7,370	11,827	49,543	940	1,365	6,972	22,783	28,902	138,037
6月	7,334	11,806	47,808	1,094	1,625	8,147	22,042	28,154	134,897
7月	7,397	11,506	48,869	1,084	1,581	7,893	21,183	26,437	132,224
8月	6,569	9,662	42,653	1,039	1,506	7,720	20,093	24,905	132,335
9月	7,157	11,276	50,815	995	1,511	7,694	20,887	26,488	127,327
10月	7,802	12,589	55,268	1,099	1,636	8,349	22,798	29,211	148,197
11月	7,802	12,589	55,268	1,099	1,636	8,349	22,798	29,211	148,197
12月	8,372	13,417	60,316	1,211	1,782	8,695	23,547	30,204	150,851
平成30年1月	7,635	11,387	57,444	1,046	1,467	7,359	23,414	28,972	139,945
2月	7,708	11,616	56,540	1,132	1,613	7,892	23,126	28,694	138,302
3月	8,204	12,906	60,117	1,318	1,955	9,619	24,523	31,144	164,811

船員保険

(全国編)

# 決 定 状 況 (疾病給付)

者 分								
(再 掲) 義 務 教 育 就 学 前			入院時食事療養費 (標準負担額差額支給を除く)			(再 掲) 義 務 教 育 就 学 前		
件 数	処方箋枚数	金 額	件 数	回 数	金 額	件 数	回 数	金 額
		千円			千円			千円
23,872	40,434	86,968	9,570	326,027	129,386	942	16,144	6,112
50,291	80,332	206,279	9,332	320,915	127,596	1,302	22,861	8,777
49,119	76,519	203,565	8,764	299,188	119,069	1,177	18,293	6,982
53,716	84,279	221,551	8,415	279,199	110,812	1,206	19,301	7,395
54,505	84,477	227,792	8,405	272,402	111,664	1,238	19,688	7,662
57,584	88,351	241,048	8,058	263,430	104,970	1,133	16,145	6,234
57,774	86,582	237,959	7,858	253,492	101,123	1,148	17,060	6,559
59,500	88,885	242,955	7,455	236,456	94,923	1,195	19,022	7,308
61,590	91,643	258,411	7,283	220,971	88,932	1,206	18,976	7,306
62,849	92,403	261,517	7,300	219,847	68,871	1,225	18,997	5,687
4,834	7,208	21,105	639	18,458	5,861	113	2,132	695
4,933	7,181	18,613	616	20,792	6,593	116	1,932	579
4,933	7,227	19,660	639	19,339	6,051	107	1,932	587
5,139	7,642	19,927	636	19,169	5,992	91	1,443	425
4,611	6,542	17,202	646	18,284	5,752	92	1,433	429
4,779	7,006	18,904	599	17,487	5,510	99	1,416	425
5,760	8,766	25,118	609	18,594	5,733	111	1,498	416
5,867	8,980	25,076	628	18,214	5,760	112	1,716	535
5,985	9,036	27,210	582	17,472	5,438	121	1,898	557
5,140	7,158	21,339	537	16,914	5,297	79	1,152	333
5,254	7,500	21,821	564	16,533	5,130	88	1,055	299
5,614	8,157	25,543	605	18,591	5,754	96	1,390	406
62,766	90,368	250,724	7,179	212,150	66,229	1,334	21,024	6,192
4,725	6,802	19,375	587	16,720	5,198	123	1,720	503
5,171	7,600	19,950	600	18,374	5,726	139	2,237	651
4,978	7,315	19,714	579	18,317	5,779	110	1,878	552
4,975	7,029	17,775	599	17,758	5,603	111	1,552	447
4,408	5,952	15,619	651	17,895	5,594	108	1,471	425
4,897	7,167	19,177	627	16,813	5,254	103	1,394	418
5,586	8,296	22,753	640	19,610	6,143	110	1,613	476
5,586	8,296	22,753	640	19,610	6,143	110	1,613	476
6,013	8,877	25,714	575	17,045	5,240	113	1,569	460
5,291	7,262	20,937	572	17,668	5,490	117	2,233	663
5,367	7,444	22,364	521	15,836	4,923	92	1,749	510
5,769	8,328	24,593	588	16,504	5,135	98	1,995	611

船員保険

(全国編)

第7表(続) 保険給付

船員保険(被扶養者分)

年度別 月別	被 扶 養									
	訪 問 看 護 療 養 費						入院時食事療養費・生活療養費 (標準負担額差額支給)			療
	(再 掲) 義 務 教 育 就 学 前						件 数	日 数	金 額	
	件 数	日 数	金 額	件 数	日 数	金 額				件 数
千円			千円			千円				
平成19年度	338	1,928	12,566	3	8	74	3	160	11	22,002
平成20年度	341	2,097	14,668	29	187	1,417	2	59	8	21,835
平成21年度	333	2,142	14,840	25	154	1,155	1	13	1	17,856
平成22年度	338	2,141	15,243	20	151	1,296	-	-	-	21,645
平成23年度	362	2,039	14,889	13	35	301	-	-	-	26,752
平成24年度	324	1,737	13,020	19	157	1,325	-	-	-	23,920
平成25年度	325	1,664	12,317	12	50	487	-	-	-	22,921
平成26年度	369	1,830	13,432	9	22	258	-	-	-	22,004
平成27年度	495	2,546	19,317	33	212	1,799	-	-	-	22,230
平成28年度	630	3,342	26,712	50	286	2,753	-	-	-	22,150
平成28年4月	50	274	2,192	4	15	145	-	-	-	1,630
5月	41	203	1,637	2	9	87	-	-	-	1,785
6月	45	263	2,030	2	17	145	-	-	-	1,674
7月	47	251	1,918	3	18	157	-	-	-	127
8月	56	300	2,410	3	13	118	-	-	-	3,676
9月	53	286	2,241	3	15	133	-	-	-	1,856
10月	47	220	1,765	5	21	199	-	-	-	2,059
11月	56	309	2,454	5	34	327	-	-	-	1,882
12月	61	323	2,638	4	26	256	-	-	-	1,843
平成29年1月	60	291	2,445	10	43	458	-	-	-	2,057
2月	55	290	2,341	6	36	373	-	-	-	1,119
3月	59	332	2,643	3	39	355	-	-	-	3,442
平成29年度	677	3,694	30,044	125	804	6,755	-	-	-	21,116
平成29年4月	59	309	2,524	9	41	417	-	-	-	1,645
5月	55	301	2,466	6	32	317	-	-	-	1,727
6月	63	365	2,949	10	94	742	-	-	-	1,746
7月	52	290	2,381	10	46	420	-	-	-	1,977
8月	52	298	2,479	11	67	591	-	-	-	134
9月	47	269	2,132	10	64	492	-	-	-	3,461
10月	61	365	2,977	12	106	829	-	-	-	132
11月	61	365	2,977	12	106	829	-	-	-	1,838
12月	59	296	2,454	12	67	567	-	-	-	1,660
平成30年1月	58	302	2,367	11	68	573	-	-	-	3,559
2月	59	281	2,281	11	60	519	-	-	-	1,513
3月	51	253	2,057	11	53	459	-	-	-	1,724

船員保険

(全国編)



# 決定状況（疾病給付）

者 分										
養 費	移 送 費		高 額 療 養 費							
			一 般 分				多 数 該 当 負 担 軽 減 分			
			入 院		そ の 他		入 院		そ の 他	
金 額	件 数	金 額	件 数	金 額	件 数	金 額	件 数	金 額	件 数	金 額
		千円		千円		千円		千円		千円
130,891	3	35	1,407	128,652	125	3,679	662	59,443	165	10,057
124,658	4	70	978	76,128	118	5,408	335	24,538	142	8,661
101,505	2	24	612	43,266	164	7,602	233	13,261	151	11,127
123,280	2	44	—	—	853	60,464	—	—	450	27,750
142,605	6	72	—	—	629	38,128	—	—	410	29,661
123,911	3	42	—	—	541	28,470	—	—	214	12,695
113,845	3	47	—	—	692	36,268	—	—	409	23,113
111,533	4	96	—	—	564	29,142	—	—	337	15,125
112,676	3	32	—	—	461	21,470	—	—	346	16,102
111,673	6	205	—	—	482	24,573	—	—	313	14,853
7,791	—	—	—	—	29	1,426	—	—	19	876
8,932	—	—	—	—	45	3,346	—	—	27	844
8,742	2	57	—	—	39	1,311	—	—	27	3,073
1,798	—	—	—	—	36	1,992	—	—	33	709
16,851	—	—	—	—	62	2,691	—	—	23	894
9,742	—	—	—	—	30	3,008	—	—	6	347
9,917	—	—	—	—	44	1,146	—	—	37	1,095
9,813	1	30	—	—	34	963	—	—	29	1,061
9,215	—	—	—	—	45	1,963	—	—	32	1,790
10,480	1	7	—	—	34	1,310	—	—	32	1,568
1,737	2	112	—	—	37	2,747	—	—	22	887
16,654	—	—	—	—	47	2,671	—	—	26	1,710
105,820	2	23	—	—	414	15,441	—	—	310	12,898
7,762	—	—	—	—	37	777	—	—	34	1,514
8,481	1	10	—	—	33	1,516	—	—	23	639
8,611	—	—	—	—	58	2,514	—	—	22	915
9,528	—	—	—	—	28	685	—	—	14	424
1,933	—	—	—	—	39	988	—	—	19	688
19,183	—	—	—	—	19	864	—	—	31	593
1,689	1	13	—	—	34	1,453	—	—	39	1,955
8,740	—	—	—	—	42	1,200	—	—	30	1,441
7,918	—	—	—	—	22	925	—	—	31	1,159
16,287	—	—	—	—	28	1,569	—	—	16	724
7,383	—	—	—	—	31	859	—	—	20	1,663
8,305	—	—	—	—	43	2,091	—	—	31	1,183

※平成22年度途中から高額療養費の入院分はその他分として計上している。

船員保険

（全国編）

第7表(続) 保 險 給 付

船 員 保 險 (被扶養者分)

(高齡受給者分 (一般) )

年 度 別 月 別	被 扶 養 者 分				高 齡				
	家 族 葬 祭 料		家 族 出 産 育 児 一 時 金		診				
	件 数	金 額	件 数	金 額	計			入 院	
件 数					日 数	金 額	件 数	日 数	
	千円		千円		千円				
平成19年度	658	350,174	1,060	370,900	47,916	122,766	1,130,967	1,396	22,378
平成20年度	213	110,915	1,095	388,620	48,617	125,579	1,206,808	1,528	24,435
平成21年度	148	76,526	971	369,813	46,417	117,561	1,154,826	1,484	22,956
平成22年度	124	68,734	1,139	477,390	42,258	109,004	1,141,859	1,356	22,030
平成23年度	183	101,820	1,152	483,390	41,008	103,331	1,144,481	1,301	20,736
平成24年度	110	60,662	1,141	478,620	40,853	96,987	1,067,096	1,172	16,531
平成25年度	99	54,939	1,129	470,700	39,398	88,776	1,007,931	1,065	14,125
平成26年度	83	52,293	1,138	475,976	39,080	86,151	1,019,503	1,088	14,864
平成27年度	84	46,962	1,104	463,392	36,661	78,058	994,890	1,031	14,534
平成28年度	78	44,727	1,051	441,148	34,462	73,495	988,743	1,099	15,172
平成28年4月	7	5,180	90	37,768	2,884	6,264	88,368	91	1,265
5月	7	3,472	88	36,944	2,868	6,266	87,493	99	1,398
6月	12	7,431	87	36,540	2,972	6,638	97,276	110	1,557
7月	5	2,352	80	33,600	2,793	6,239	98,542	113	1,604
8月	6	3,598	96	40,288	2,932	6,530	87,880	114	1,523
9月	8	5,152	84	35,248	2,889	6,379	91,715	106	1,376
10月	4	1,694	89	37,380	2,842	6,087	77,956	87	1,184
11月	8	4,063	97	40,724	2,875	5,741	64,624	72	916
12月	5	3,060	86	36,072	2,923	5,684	68,734	63	765
平成29年1月	7	3,931	96	40,288	2,754	5,681	74,883	77	1,186
2月	3	1,610	89	37,348	2,768	5,648	67,257	77	1,118
3月	6	3,184	69	28,948	2,962	6,338	84,015	90	1,280
平成29年度	81	46,967	1,014	425,688	36,028	74,037	963,924	1,038	13,960
平成29年4月	6	3,528	86	36,056	2,848	6,114	88,558	103	1,423
5月	7	4,354	77	32,308	2,950	6,117	77,065	76	1,078
6月	8	4,060	78	32,760	2,966	6,391	82,708	83	1,157
7月	6	2,926	76	31,920	2,967	6,145	84,744	89	1,181
8月	7	4,276	78	32,728	2,963	5,916	75,031	74	955
9月	4	2,282	92	38,640	3,051	6,411	80,698	102	1,263
10月	7	4,438	100	42,000	3,075	6,445	85,390	97	1,282
11月	6	3,402	94	39,464	3,075	6,445	85,390	97	1,282
12月	11	7,322	84	35,280	3,046	6,128	72,082	71	1,039
平成30年1月	6	3,038	91	38,220	2,977	5,708	69,613	74	1,004
2月	2	1,400	86	36,104	2,884	5,649	77,311	80	1,072
3月	11	5,942	72	30,208	3,226	6,568	85,335	92	1,224

船員保険

(全国編)

# 決定状況（疾病給付）

受給者分（一般）									
療費							薬剤支給		
入院外			歯科						
金額	件数	日数	金額	件数	日数	金額	件数	処方箋枚数	金額
千円			千円			千円			千円
566,749	42,652	90,731	504,763	3,868	9,657	59,456	22,360	32,824	264,887
645,217	43,124	91,200	503,749	3,965	9,944	57,842	23,106	33,323	245,538
617,624	40,906	84,785	479,782	4,027	9,820	57,420	22,503	31,284	247,452
618,930	37,045	77,510	465,186	3,857	9,464	57,744	21,594	29,775	229,088
609,192	35,513	72,452	473,125	4,194	10,143	62,164	21,393	29,041	240,414
550,792	35,146	69,668	450,993	4,535	10,788	65,311	21,671	28,787	233,405
520,086	33,836	64,434	428,071	4,497	10,217	59,773	21,293	27,559	239,901
546,270	33,574	61,314	413,819	4,418	9,973	59,415	21,115	26,706	246,776
510,528	31,432	54,125	427,909	4,198	9,399	56,453	19,849	24,628	251,512
557,612	29,249	49,401	377,690	4,114	8,922	53,441	18,916	23,324	243,838
52,619	2,437	4,156	30,914	356	843	4,834	1,545	1,904	21,524
51,453	2,429	4,134	31,345	340	734	4,694	1,544	1,890	21,049
60,162	2,525	4,352	32,600	337	729	4,514	1,612	1,969	25,482
63,185	2,329	3,904	30,960	351	731	4,397	1,478	1,805	23,393
50,698	2,469	4,251	32,676	349	756	4,506	1,576	1,965	18,444
55,144	2,454	4,247	31,900	329	756	4,671	1,568	1,933	19,522
42,239	2,430	4,200	31,382	325	703	4,335	1,585	1,944	18,671
30,302	2,463	4,131	30,477	340	694	3,845	1,636	2,041	19,244
33,209	2,498	4,117	30,735	362	802	4,790	1,624	2,021	20,111
41,310	2,341	3,801	29,464	336	694	4,109	1,591	1,966	19,062
31,411	2,358	3,820	31,188	333	710	4,657	1,518	1,835	15,840
45,878	2,516	4,288	34,048	356	770	4,089	1,639	2,051	21,497
517,075	30,402	50,305	388,012	4,588	9,772	58,837	19,996	24,411	226,867
53,793	2,367	3,882	30,131	378	809	4,634	1,538	1,870	17,676
39,184	2,482	4,151	32,534	392	888	5,347	1,627	2,032	20,400
43,181	2,510	4,405	34,678	373	829	4,849	1,612	1,983	18,945
47,871	2,510	4,145	32,013	368	819	4,860	1,641	1,968	18,066
38,311	2,527	4,205	31,893	362	756	4,827	1,665	2,051	18,247
45,441	2,575	4,359	30,616	374	789	4,640	1,682	2,039	18,290
48,524	2,593	4,394	32,154	385	769	4,712	1,710	2,116	19,254
48,524	2,593	4,394	32,154	385	769	4,712	1,710	2,116	19,254
35,108	2,601	4,250	32,032	374	839	4,942	1,725	2,119	19,748
32,339	2,537	3,982	32,970	366	722	4,303	1,683	2,004	19,208
38,943	2,412	3,776	33,030	392	801	5,337	1,578	1,877	17,780
45,856	2,695	4,362	33,806	439	982	5,674	1,825	2,236	19,999

船員保険

（全国編）

第7表 (続) 保 険 給 付

船 員 保 険 (高 齢 受 給 者 分 (一 般)) (高 齢 受 給 者 分 (現 役 並 み 所 得 者))

年 度 別 月 別	高 齢 受 給 者 分 (一 般)						高 齢		
	入 院 時 食 事 療 養 費 ・ 生 活 療 養 費 (標 準 負 担 額 差 額 支 給 を 除 く)			訪 問 看 護 療 養 費			診		
	計			計			計		
	件 数	回 数	金 額	件 数	日 数	金 額	件 数	日 数	金 額
	千 円			千 円			千 円		
平 成 19 年 度	1,347	58,749	24,494	23	180	1,395	4,675	10,295	98,067
平 成 20 年 度	1,458	63,969	27,634	37	271	2,168	4,584	10,648	126,039
平 成 21 年 度	1,421	59,586	25,433	30	211	1,716	4,692	10,288	108,878
平 成 22 年 度	1,291	56,904	24,019	12	148	1,143	4,859	10,099	105,761
平 成 23 年 度	1,243	54,669	24,498	40	313	2,614	4,960	10,403	116,490
平 成 24 年 度	1,118	43,704	19,187	18	176	1,525	5,229	11,679	162,819
平 成 25 年 度	1,021	36,374	15,421	14	168	1,436	5,628	12,244	129,957
平 成 26 年 度	1,027	37,922	16,038	30	213	1,746	6,522	12,228	135,995
平 成 27 年 度	981	37,529	15,855	26	127	1,284	7,574	15,180	221,506
平 成 28 年 度	1,047	37,830	13,866	24	295	3,353	8,196	15,792	220,576
平 成 28 年 4 月	86	3,226	1,165	2	16	150	624	1,183	15,047
5 月	97	3,480	1,258	1	15	154	572	1,014	10,747
6 月	103	3,935	1,387	3	41	410	663	1,211	20,177
7 月	108	4,069	1,479	2	39	400	686	1,244	14,204
8 月	109	3,846	1,315	3	40	425	724	1,423	25,530
9 月	101	3,415	1,238	1	14	183	662	1,165	14,545
10 月	81	2,919	1,119	1	19	259	658	1,330	17,582
11 月	69	2,337	873	3	26	288	681	1,342	16,643
12 月	63	1,835	688	1	8	68	710	1,302	16,571
平 成 29 年 1 月	73	2,875	1,124	3	49	683	721	1,386	18,005
2 月	72	2,814	1,061	2	6	68	705	1,452	18,583
3 月	85	3,079	1,160	2	22	266	790	1,740	32,941
平 成 29 年 度	982	34,354	12,329	45	372	4,024	10,961	21,206	272,731
平 成 29 年 4 月	100	3,589	1,338	2	28	-	811	1,647	21,896
5 月	72	2,635	976	2	28	368	826	1,579	17,483
6 月	77	2,735	921	2	26	351	900	1,779	18,266
7 月	86	3,004	1,090	2	27	396	857	1,730	24,916
8 月	69	2,334	818	6	48	579	849	1,697	22,889
9 月	94	3,004	1,047	4	25	284	810	1,553	16,220
10 月	92	3,234	1,157	5	45	505	900	1,697	22,051
11 月	92	3,234	1,157	5	45	505	900	1,697	22,051
12 月	69	2,501	972	6	45	541	992	1,899	24,323
平 成 30 年 1 月	69	2,468	869	3	12	109	1,003	1,913	24,592
2 月	77	2,643	918	4	22	198	1,000	1,869	26,847
3 月	85	2,973	1,067	4	21	187	1,113	2,146	31,195

船員保険

(全国編)

# 決定状況 (疾病給付)

受給者分 (一定以上所得者)								
療費								
入院			入院外			歯科		
件数	日数	金額	件数	日数	金額	件数	日数	金額
		千円			千円			千円
124	1,568	50,293	3,935	7,247	40,546	616	1,480	7,228
153	2,271	78,008	3,752	6,759	39,706	679	1,618	8,325
126	1,474	53,090	4,012	7,405	48,741	554	1,409	7,047
113	1,231	54,608	4,067	7,201	42,816	679	1,667	8,337
122	1,574	64,946	4,106	7,025	42,124	732	1,804	9,419
209	2,790	109,462	4,234	6,997	43,646	786	1,892	9,711
166	2,055	68,793	4,565	7,984	49,833	897	2,205	11,331
168	1,602	68,172	5,374	8,406	56,291	980	2,220	11,531
259	3,071	135,897	6,227	9,577	72,302	1,088	2,532	13,307
226	2,550	131,065	6,768	10,640	75,360	1,202	2,602	14,151
16	192	8,209	522	803	5,920	86	188	918
9	114	4,688	484	723	5,019	79	177	1,040
19	195	12,653	545	811	6,565	99	205	959
18	140	6,998	562	872	6,170	106	232	1,036
25	311	18,326	596	902	6,009	103	210	1,194
19	165	7,689	543	795	5,582	100	205	1,274
16	240	10,403	553	903	5,897	89	187	1,282
17	190	9,036	567	933	6,535	97	219	1,072
15	161	8,726	590	923	6,665	105	218	1,180
19	177	10,164	596	969	6,542	106	240	1,299
25	270	9,912	575	958	7,393	105	224	1,277
28	395	24,260	635	1,048	7,063	127	297	1,618
282	3,098	138,484	9,142	14,905	116,761	1,537	3,203	17,485
22	218	10,441	676	1,170	10,037	113	259	1,418
16	181	7,636	683	1,144	8,513	127	254	1,333
21	204	8,436	746	1,258	8,295	133	317	1,535
28	347	15,888	702	1,127	7,635	127	256	1,393
21	294	11,860	703	1,142	9,318	125	261	1,711
18	215	7,325	675	1,091	7,539	117	247	1,356
18	186	10,942	770	1,292	9,986	112	219	1,123
18	186	10,942	770	1,292	9,986	112	219	1,123
28	301	12,240	822	1,306	10,491	142	292	1,593
33	340	12,638	837	1,311	10,473	133	262	1,481
29	285	13,491	820	1,275	11,535	151	309	1,820
30	341	16,645	938	1,497	12,952	145	308	1,598

第7表(続) 保険給付

船員保険(高齢受給者分(現役並み所得者))

年度別 月別	高齢受給者分(一定以上所得者)								
	薬剤支給			入院時食事療養費・生活療養費 (標準負担額差額支給を除く)			訪問看護療養費		
	件数	処方箋枚数	金額	件数	回数	金額	件数	日数	金額
		千円			千円			千円	
平成19年度	2,055	2,777	19,307	117	4,016	1,829	-	-	-
平成20年度	2,094	2,809	20,106	134	5,225	2,595	-	-	-
平成21年度	2,234	2,884	23,160	118	3,530	1,824	-	-	-
平成22年度	2,380	2,973	23,324	106	2,805	1,429	-	-	-
平成23年度	2,375	2,921	23,316	112	4,044	2,027	-	-	-
平成24年度	2,594	3,166	24,350	187	6,337	2,821	-	-	-
平成25年度	2,903	3,491	29,502	142	4,479	1,913	-	-	-
平成26年度	3,387	4,134	34,948	154	3,567	1,676	-	-	-
平成27年度	3,982	4,901	40,125	240	6,718	2,991	2	16	163
平成28年度	4,830	5,228	46,341	220	6,167	2,355	2	6	57
平成28年4月	349	424	3,199	16	455	178	-	-	-
5月	319	376	2,971	9	262	91	-	-	-
6月	350	425	3,414	17	479	162	-	-	-
7月	360	440	3,506	17	313	117	-	-	-
8月	390	456	3,665	25	788	337	-	-	-
9月	359	422	3,353	18	406	139	-	-	-
10月	361	422	3,988	17	634	217	-	-	-
11月	382	449	5,533	17	479	197	-	-	-
12月	389	477	4,880	14	317	137	1	3	-
平成29年1月	377	440	3,886	18	441	196	1	3	28
2月	358	418	3,637	25	687	253	-	-	-
3月	386	479	4,307	27	906	331	-	-	-
平成29年度	6,063	7,234	67,033	257	7,570	2,606	3	47	407
平成29年4月	442	544	5,209	21	500	164	-	-	-
5月	444	525	3,894	15	391	133	-	-	-
6月	496	602	5,860	19	521	180	-	-	-
7月	448	529	4,770	25	892	283	-	-	-
8月	475	579	5,246	21	653	213	-	-	-
9月	418	505	4,641	18	546	175	2	18	177
10月	540	641	5,797	13	426	172	-	-	-
11月	540	641	5,797	13	426	172	-	-	-
12月	549	646	5,971	28	858	287	1	29	230
平成30年1月	560	662	6,042	29	813	303	-	-	-
2月	547	628	7,157	27	732	233	-	-	-
3月	604	732	6,649	28	812	290	-	-	-

船員保険

(全国編)

# 決定状況（疾病給付）

（世帯合算分）

（再掲）

世帯合算高額療養費				高額医療・高額介護合算療養費		高額療養費総計（再掲）					
一般分		多数該当負担軽減分				合計		一般分		多数該当負担軽減分	
件数	金額	件数	金額	日数	金額	件数	金額	件数	金額	件数	金額
千円		千円		千円		千円		千円		千円	
283	41,675	228	48,976	・	・	4,271	457,023	2,830	295,603	1,441	161,420
302	21,303	216	18,448	・	・	2,989	235,657	2,044	163,735	945	71,922
230	17,031	181	15,209	—	—	2,209	160,072	1,482	107,528	727	52,544
381	33,265	197	15,298	—	—	2,672	210,702	1,769	144,007	903	66,694
363	29,236	200	14,892	—	—	2,377	186,720	1,473	115,793	904	70,927
351	22,009	156	12,020	—	—	1,819	122,266	1,252	81,972	567	40,294
1,116	45,598	379	24,502	1	20	3,206	166,573	2,211	107,197	995	59,376
951	38,025	392	24,461	—	—	2,833	145,787	1,898	96,356	935	49,430
1,009	36,358	378	24,817	—	—	2,789	133,836	1,847	79,818	942	54,018
1,281	36,835	339	20,910	—	—	3,118	130,945	2,171	83,452	947	47,493
86	2,167	22	1,232	—	—	210	7,595	148	4,836	62	2,759
40	1,859	20	1,113	—	—	191	9,956	120	7,072	71	2,884
97	2,806	24	1,560	—	—	227	10,703	157	5,289	70	5,414
78	2,458	20	1,289	—	—	224	8,984	154	6,141	70	2,843
114	3,422	30	2,601	—	—	300	13,848	223	8,998	77	4,849
116	2,854	38	2,594	—	—	251	11,968	174	7,708	77	4,259
146	3,564	39	2,421	—	—	329	10,692	221	6,074	108	4,618
113	3,388	27	1,238	—	—	267	10,009	181	6,671	86	3,338
125	4,078	28	1,618	—	—	286	11,794	198	7,491	88	4,302
117	2,655	32	1,855	—	—	265	10,378	182	6,180	83	4,198
110	3,740	30	1,706	—	—	251	11,591	181	7,965	70	3,626
139	3,843	29	1,683	—	—	317	13,428	232	9,025	85	4,402
1,344	35,766	341	17,829	—	—	2,981	110,751	2,105	70,308	876	40,443
109	3,452	21	908	—	—	258	10,389	185	7,134	73	3,255
132	3,381	36	1,487	—	—	275	8,783	198	5,984	77	2,799
105	2,179	19	940	—	—	263	10,283	202	7,429	61	2,854
109	2,677	36	2,515	—	—	233	8,476	172	5,037	61	3,439
156	4,051	34	1,674	—	—	293	8,762	223	5,903	70	2,860
100	2,368	26	1,505	—	—	207	6,573	144	4,393	63	2,181
100	2,566	23	1,287	—	—	243	9,864	151	5,271	92	4,593
93	2,292	27	1,108	—	—	251	9,315	168	5,837	83	3,478
90	3,209	26	1,313	—	—	206	8,122	131	4,728	75	3,394
108	3,528	26	1,592	—	—	227	10,171	168	6,946	59	3,224
111	2,628	37	2,174	—	—	236	9,902	157	4,934	79	4,969
131	3,438	30	1,326	—	—	289	10,110	206	6,713	83	3,397

船員保険

（全国編）

第8表 保 険 給

(被保険者分)

年度別 月 別	被 保								
	被保険者1000人当たり診療件数				診療1件当たり日数				診
	合 計	入 院	入 院 外	歯 科	平 均	入 院	入 院 外	歯 科	平 均
平成18年度	6,105.16	179.66	4,756.83	1,168.67	2.20	13.34	1.71	2.47	19,174
平成19年度	6,127.78	178.55	4,817.89	1,131.35	2.15	13.33	1.67	2.42	20,034
平成20年度	6,125.28	173.57	4,797.36	1,154.35	2.12	13.08	1.65	2.41	19,954
平成21年度	6,146.35	172.85	4,811.32	1,162.19	2.09	12.97	1.63	2.37	20,350
平成22年度	5,923.76	140.91	4,637.58	1,145.28	1.95	12.08	1.55	2.32	18,748
平成23年度	5,836.21	131.96	4,559.28	1,144.96	1.89	11.96	1.50	2.27	18,959
平成24年度	5,840.06	132.69	4,542.97	1,164.40	1.84	11.44	1.46	2.22	19,089
平成25年度	5,811.91	128.80	4,523.34	1,159.78	1.79	11.10	1.43	2.19	18,893
平成26年度	5,821.79	127.26	4,517.91	1,176.62	1.77	10.96	1.41	2.15	18,966
平成27年度	5,849.27	131.26	4,537.17	1,180.84	1.76	10.89	1.41	2.10	19,261
平成28年度	5,876.17	133.73	4,547.93	1,194.51	1.75	10.91	1.39	2.08	20,300
平成28年4月	504.47	10.41	390.32	103.74	1.75	10.65	1.41	2.14	18,323
5月	485.47	11.12	375.80	98.54	1.75	11.15	1.39	2.06	20,298
6月	486.66	11.99	371.60	103.08	1.78	10.50	1.41	2.12	20,874
7月	482.02	11.45	373.61	96.95	1.76	10.38	1.40	2.10	19,746
8月	494.63	11.00	384.38	99.26	1.73	10.60	1.39	2.06	19,424
9月	455.88	10.94	352.27	92.67	1.74	10.13	1.40	2.07	19,527
10月	462.31	10.38	358.50	93.43	1.75	11.23	1.39	2.06	20,457
11月	479.56	10.96	372.05	96.55	1.74	11.27	1.37	2.07	21,248
12月	503.02	11.16	389.61	102.25	1.74	11.93	1.37	2.04	20,548
平成29年1月	508.10	11.41	397.39	99.31	1.71	11.18	1.35	2.07	21,309
2月	484.99	11.16	373.30	100.53	1.74	11.01	1.38	2.07	20,284
3月	530.50	11.79	410.24	108.48	1.77	10.97	1.41	2.15	21,487
平成29年度	5,865.44	131.12	4,530.00	1,204.32	1.72	10.63	1.38	2.02	20,459
平成29年4月	481.67	10.44	370.32	100.91	1.74	10.96	1.39	2.08	20,075
5月	485.22	10.90	375.33	98.98	1.73	11.10	1.39	2.00	20,012
6月	487.21	11.14	373.49	102.58	1.76	10.73	1.40	2.10	20,493
7月	483.15	10.46	370.47	102.22	1.74	10.27	1.40	2.09	19,334
8月	486.81	11.56	377.71	97.54	1.74	10.66	1.39	2.00	20,946
9月	456.29	10.43	349.91	95.95	1.71	10.08	1.38	2.01	19,742
10月	474.02	11.11	365.84	97.07	1.75	11.28	1.39	2.00	21,542
11月	463.06	10.63	357.65	94.79	1.70	10.41	1.36	1.98	20,005
12月	496.34	10.56	384.16	101.61	1.69	10.75	1.37	1.97	20,272
平成30年1月	531.45	10.90	418.45	102.11	1.67	10.50	1.37	1.98	20,151
2月	487.11	11.30	374.31	101.50	1.69	9.70	1.36	1.99	20,905
3月	534.79	11.70	413.76	109.33	1.75	11.09	1.40	2.07	21,887

船員保険

(全国編)



# 付 諸 率

険 者 分										
療 1 件当たり金額			診 療 1 日 当 たり 金 額				被 保 険 者 1 人 当 たり 金 額			
入 院	入 院 外	歯 科	平 均	入 院	入 院 外	歯 科	合 計	入 院	入 院 外	歯 科
円	円	円	円	円	円	円	円	円	円	円
316,713	9,136	14,289	8,709	23,738	5,329	5,780	117,060	56,900	43,460	16,700
360,520	9,110	12,822	9,322	27,042	5,453	5,294	122,766	64,369	43,891	14,506
369,064	8,989	13,030	9,431	28,208	5,451	5,416	122,222	64,057	43,123	15,042
385,512	9,142	12,439	9,734	29,723	5,602	5,243	125,076	66,634	43,986	14,457
389,448	9,090	12,248	9,604	32,249	5,852	5,276	111,057	54,876	42,154	14,027
411,695	9,263	12,303	10,042	34,419	6,171	5,426	110,650	54,329	42,234	14,087
425,555	8,994	12,158	10,384	37,197	6,161	5,475	111,481	56,465	40,859	14,157
430,019	8,980	11,895	10,532	38,728	6,292	5,433	109,803	55,386	40,621	13,796
438,307	9,015	11,824	10,707	39,981	6,374	5,502	110,417	55,777	40,728	13,912
431,782	9,327	11,576	10,936	39,649	6,625	5,502	112,664	56,676	42,319	13,669
469,622	9,376	11,586	11,620	43,035	6,752	5,557	119,284	62,803	42,641	13,840
422,677	9,225	11,976	10,478	39,689	6,553	5,603	9,243	4,400	3,601	1,242
470,516	9,298	11,440	11,601	42,199	6,684	5,562	9,854	5,232	3,494	1,127
451,352	9,495	11,819	11,696	42,989	6,735	5,566	10,159	5,412	3,528	1,218
423,318	9,447	11,782	11,250	40,784	6,745	5,601	9,518	4,846	3,529	1,142
430,523	9,668	11,663	11,227	40,632	6,943	5,674	9,608	4,734	3,716	1,158
416,794	9,262	11,657	11,200	41,148	6,630	5,629	8,902	4,559	3,263	1,080
497,247	9,081	11,127	11,720	44,279	6,534	5,412	9,457	5,162	3,255	1,040
518,463	9,173	11,347	12,242	45,984	6,711	5,472	10,190	5,681	3,413	1,096
506,137	9,045	11,394	11,814	42,443	6,613	5,573	10,336	5,647	3,524	1,165
516,420	9,582	11,373	12,444	46,204	7,088	5,498	10,827	5,890	3,808	1,130
464,756	9,376	11,438	11,641	42,195	6,803	5,537	9,838	5,188	3,500	1,150
515,709	9,810	11,942	12,109	47,012	6,955	5,550	11,399	6,079	4,024	1,295
474,577	9,747	11,313	11,883	44,636	7,043	5,593	120,001	62,225	44,152	13,624
471,849	9,661	11,546	11,522	43,067	6,953	5,541	9,670	4,927	3,578	1,165
458,508	9,719	10,736	11,555	41,290	6,995	5,373	9,710	5,000	3,648	1,063
467,444	9,602	11,606	11,655	43,568	6,870	5,534	9,984	5,208	3,586	1,191
438,181	9,564	11,885	11,122	42,661	6,827	5,691	9,341	4,583	3,543	1,215
467,571	9,780	11,276	12,071	43,847	7,019	5,635	10,197	5,403	3,694	1,100
434,218	9,700	11,307	11,542	43,074	7,029	5,637	9,008	4,529	3,394	1,085
502,875	9,717	11,042	12,331	44,584	6,993	5,510	10,211	5,585	3,555	1,072
436,789	10,042	10,842	11,786	41,976	7,370	5,466	9,264	4,645	3,592	1,028
497,932	9,602	10,985	12,004	46,327	7,028	5,585	10,062	5,257	3,689	1,116
505,606	9,613	11,531	12,040	48,149	7,022	5,823	10,709	5,509	4,023	1,177
478,754	9,683	11,308	12,390	49,367	7,099	5,690	10,183	5,411	3,624	1,148
529,199	10,252	11,614	12,503	47,724	7,306	5,623	11,705	6,194	4,242	1,270

第8表 (続) 保 険 給

(被扶養者分)

年度別 月別	被 保								
	被扶養者1000人当たり診療件数				診療1件当たり日数				診
	合計	入院	入院外	歯科	平均	入院	入院外	歯科	平均
平成18年度	7,456.75	126.63	6,066.33	1,263.78	1.96	12.45	1.69	2.21	11,933
平成19年度	7,441.72	124.93	6,066.92	1,249.86	1.94	12.47	1.66	2.20	12,804
平成20年度	7,548.37	128.90	6,138.83	1,280.64	1.91	12.60	1.63	2.16	13,336
平成21年度	7,628.21	124.93	6,208.55	1,294.73	1.87	12.43	1.60	2.12	13,188
平成22年度	7,630.19	125.30	6,204.53	1,300.36	1.86	11.96	1.61	2.08	13,471
平成23年度	7,837.81	130.60	6,339.28	1,367.94	1.83	11.75	1.59	2.02	14,039
平成24年度	8,002.17	129.85	6,475.64	1,396.68	1.80	11.80	1.56	1.96	14,152
平成25年度	8,022.19	130.92	6,477.94	1,413.33	1.77	11.78	1.53	1.93	14,161
平成26年度	8,115.14	129.15	6,541.66	1,444.34	1.74	11.62	1.51	1.89	14,200
平成27年度	8,330.78	128.98	6,721.50	1,480.29	1.72	11.13	1.51	1.84	13,893
平成28年度	8,490.13	132.24	6,820.16	1,537.73	1.70	11.03	1.49	1.80	14,246
平成28年4月	679.35	11.11	545.18	123.07	1.72	10.97	1.51	1.85	15,308
5月	689.03	11.12	558.72	119.19	1.70	12.03	1.47	1.79	14,403
6月	714.94	11.57	569.61	133.77	1.72	11.18	1.51	1.82	14,850
7月	710.74	11.75	565.83	133.16	1.72	10.99	1.51	1.79	14,222
8月	686.27	11.62	538.51	136.14	1.71	10.90	1.49	1.78	14,379
9月	667.88	10.53	535.90	121.45	1.71	10.71	1.51	1.80	14,034
10月	716.67	11.42	580.60	124.65	1.72	10.65	1.51	1.83	13,790
11月	721.19	11.40	583.04	126.75	1.70	10.52	1.50	1.82	14,399
12月	741.14	10.42	598.37	132.35	1.69	11.12	1.51	1.77	13,218
平成29年1月	708.40	10.16	575.81	122.43	1.63	11.32	1.44	1.73	13,987
2月	695.44	10.50	561.77	123.17	1.65	10.56	1.45	1.78	14,239
3月	760.17	10.63	607.75	141.80	1.70	11.46	1.49	1.84	14,196
平成29年度	8,618.81	131.66	6,890.32	1,596.67	1.67	10.87	1.48	1.75	14,047
平成29年4月	674.18	10.47	535.10	128.61	1.68	10.74	1.48	1.79	13,542
5月	725.59	10.91	586.35	128.18	1.69	11.11	1.49	1.79	14,095
6月	731.87	10.64	580.10	141.12	1.71	11.38	1.51	1.82	14,183
7月	717.50	10.97	566.01	140.52	1.68	10.88	1.48	1.75	14,655
8月	691.68	11.83	537.33	142.51	1.67	10.47	1.46	1.72	14,540
9月	684.98	11.72	544.65	128.60	1.69	9.98	1.50	1.77	14,044
10月	715.24	12.16	573.09	129.98	1.72	10.90	1.51	1.80	14,729
11月	706.76	10.87	565.57	130.31	1.69	11.34	1.49	1.75	14,121
12月	742.56	10.73	595.43	136.40	1.66	10.80	1.48	1.70	13,263
平成30年1月	727.65	10.68	595.15	121.81	1.62	11.46	1.43	1.68	14,941
2月	723.20	9.78	588.74	124.69	1.61	11.02	1.43	1.70	13,399
3月	778.83	10.87	623.91	144.05	1.65	10.54	1.48	1.73	13,126

船員保険

(全国編)

付 諸 率

扶 者 分										
療 1 件 当 たり 金 額			診 療 1 日 当 たり 金 額				被 扶 養 者 1 人 当 たり 金 額			
入 院	入 院 外	歯 科	平 均	入 院	入 院 外	歯 科	合 計	入 院	入 院 外	歯 科
円	円	円	円	円	円	円	円	円	円	円
252,542	7,576	8,741	6,080	20,292	4,478	3,948	88,984	31,980	45,958	11,047
293,537	7,851	8,781	6,614	23,548	4,716	3,995	95,281	36,673	47,634	10,975
313,124	7,959	8,936	6,984	24,841	4,873	4,142	100,663	40,362	48,857	11,444
314,976	8,026	8,820	7,064	25,334	5,012	4,159	100,597	39,351	49,827	11,419
328,287	8,082	8,850	7,248	27,440	5,027	4,250	102,788	41,133	50,147	11,508
347,130	8,266	8,991	7,664	29,547	5,208	4,452	110,036	45,335	52,402	12,300
364,218	8,259	8,928	7,868	30,862	5,286	4,545	113,244	47,292	53,482	12,470
371,905	8,171	8,474	7,997	31,571	5,330	4,386	113,601	48,690	52,934	11,977
374,304	8,348	8,506	8,156	32,220	5,514	4,508	115,239	48,341	54,612	12,286
367,601	8,296	8,488	8,099	33,035	5,506	4,603	115,738	47,414	55,759	12,565
389,238	8,283	8,447	8,396	35,289	5,550	4,691	120,952	51,473	56,490	12,989
427,862	8,410	8,635	8,884	39,002	5,584	4,668	10,400	4,752	4,585	1,063
372,721	8,568	8,318	8,484	30,987	5,822	4,641	9,924	4,146	4,787	991
413,544	8,267	8,399	8,626	37,004	5,490	4,608	10,617	4,784	4,709	1,123
377,743	8,102	8,160	8,263	34,370	5,358	4,555	10,108	4,437	4,584	1,087
366,750	8,323	8,251	8,408	33,653	5,571	4,635	9,868	4,262	4,482	1,123
365,558	8,280	8,944	8,205	34,139	5,472	4,968	9,373	3,850	4,437	1,086
357,012	8,146	8,633	8,036	33,538	5,377	4,706	9,883	4,077	4,730	1,076
398,022	8,147	8,654	8,463	37,837	5,420	4,757	10,384	4,537	4,750	1,097
376,489	7,984	8,289	7,828	33,863	5,301	4,680	9,796	3,922	4,777	1,097
403,731	8,378	8,034	8,593	35,653	5,835	4,654	9,908	4,101	4,824	984
402,709	8,298	8,200	8,641	38,146	5,713	4,610	9,902	4,230	4,662	1,010
411,315	8,504	8,832	8,373	35,888	5,701	4,806	10,792	4,371	5,168	1,252
396,780	8,060	8,325	8,396	36,493	5,448	4,757	121,065	52,240	55,533	13,292
362,181	7,945	8,450	8,039	33,732	5,358	4,727	9,129	3,792	4,251	1,087
415,336	7,922	8,212	8,346	37,390	5,311	4,585	10,227	4,529	4,645	1,053
423,837	8,040	8,548	8,294	37,245	5,335	4,707	10,380	4,510	4,664	1,206
429,434	8,159	8,423	8,721	39,478	5,497	4,809	10,515	4,713	4,618	1,184
388,840	7,999	8,119	8,719	37,152	5,477	4,728	10,057	4,602	4,298	1,157
354,207	8,042	8,455	8,289	35,494	5,370	4,771	9,620	4,152	4,380	1,087
391,190	8,074	8,839	8,539	35,894	5,336	4,913	10,534	4,758	4,627	1,149
402,925	7,990	8,287	8,349	35,533	5,356	4,731	9,980	4,381	4,519	1,080
366,875	8,046	8,216	7,994	33,965	5,419	4,828	9,849	3,938	4,791	1,121
471,994	8,242	7,588	9,231	41,199	5,764	4,523	10,872	5,042	4,905	924
384,626	8,319	8,267	8,338	34,897	5,812	4,869	9,690	3,762	4,898	1,031
373,691	7,931	8,429	7,943	35,445	5,361	4,867	10,223	4,060	4,948	1,214

船員保険

(全国編)

第8表 (続) 保 険 給

(被扶養者分)

年度別 月 別	被 保								
	(再 掲) 義 務 教 育								
	1000人当たり診療件数				診療1件当たり日数				診
	合 計	入 院	入 院 外	歯 科	合 計	入 院	入 院 外	歯 科	
平成18年度	11,085.65	339.75	10,319.60	426.30	1.97	6.69	1.83	1.50	14,357
平成19年度	11,010.42	337.05	10,258.82	414.56	1.96	6.93	1.82	1.45	16,063
平成20年度	10,966.47	204.32	9,486.60	1,275.55	1.84	7.41	1.73	1.78	11,710
平成21年度	10,869.07	189.43	9,420.08	1,259.57	1.77	6.63	1.68	1.76	11,408
平成22年度	11,295.00	196.98	9,846.53	1,251.49	1.80	6.59	1.71	1.74	12,133
平成23年度	11,395.62	196.74	9,935.22	1,263.66	1.76	6.49	1.68	1.69	12,463
平成24年度	11,407.38	181.83	9,976.93	1,248.62	1.73	6.49	1.66	1.61	11,912
平成25年度	11,221.74	182.19	9,786.07	1,253.48	1.70	6.69	1.63	1.60	12,094
平成26年度	11,207.10	182.17	9,746.23	1,278.69	1.69	6.90	1.61	1.54	12,264
平成27年度	11,367.85	182.26	9,882.40	1,303.19	1.68	6.86	1.61	1.51	12,184
平成28年度	11,415.02	188.66	9,859.95	1,366.41	1.67	6.66	1.60	1.51	12,829
平成28年4月	930.30	17.31	816.50	96.49	1.73	7.65	1.63	1.50	15,560
5月	944.98	18.14	830.50	96.34	1.64	6.42	1.55	1.51	12,125
6月	962.86	16.89	822.77	123.21	1.70	6.98	1.62	1.50	14,596
7月	984.22	16.24	854.19	113.79	1.70	6.85	1.62	1.53	11,891
8月	882.97	15.78	752.96	114.23	1.65	7.07	1.56	1.52	12,167
9月	897.01	14.84	768.41	113.76	1.66	6.25	1.59	1.50	11,667
10月	996.10	18.09	865.50	112.52	1.71	5.75	1.65	1.57	12,011
11月	1,008.47	16.82	876.34	115.30	1.73	6.66	1.66	1.54	13,179
12月	1,035.08	16.21	896.35	122.52	1.70	6.81	1.63	1.49	13,201
平成29年1月	906.07	13.15	779.95	112.97	1.58	6.38	1.52	1.46	12,085
2月	901.65	13.10	779.91	108.64	1.61	6.22	1.55	1.48	12,600
3月	963.28	12.85	817.10	133.33	1.66	6.94	1.60	1.55	12,974
平成29年度	11,428.30	193.59	9,818.73	1,415.99	1.64	6.55	1.57	1.47	12,974
平成29年4月	901.88	17.94	781.24	102.70	1.68	6.59	1.59	1.51	13,729
5月	979.21	19.40	851.24	108.57	1.69	6.58	1.60	1.45	13,324
6月	982.13	16.72	840.09	125.32	1.68	6.41	1.61	1.49	12,618
7月	982.24	16.51	842.29	123.43	1.62	5.84	1.56	1.46	12,181
8月	864.27	15.07	733.23	115.97	1.55	5.96	1.47	1.45	12,025
9月	906.94	15.53	782.61	108.80	1.64	5.83	1.58	1.52	12,079
10月	978.62	17.39	842.55	118.68	1.68	6.29	1.61	1.49	12,840
11月	964.99	17.03	826.43	121.53	1.66	6.44	1.59	1.46	13,240
12月	1,029.32	15.13	886.02	128.16	1.65	5.89	1.60	1.47	12,087
平成30年1月	921.14	15.65	796.39	109.11	1.59	7.87	1.49	1.40	14,734
2月	929.47	13.88	798.34	117.24	1.58	7.31	1.51	1.42	13,784
3月	984.11	13.96	835.86	134.28	1.65	7.60	1.57	1.48	13,021

船員保険

(全国編)

# 付 諸 率

扶 者 分										
就 学 前										
療 1 件 当 たり 金 額			診 療 1 日 当 たり 金 額				1 人 当 たり 金 額			
入 院	入 院 外	歯 科	平 均	入 院	入 院 外	歯 科	合 計	入 院	入 院 外	歯 科
円	円	円	円	円	円	円	円	円	円	円
232,965	7,536	5,271	7,290	34,840	4,110	3,522	159,160	79,150	77,764	2,247
285,509	7,667	4,783	8,202	41,200	4,222	3,300	176,864	96,232	78,650	1,983
264,356	6,879	7,168	6,368	35,689	3,984	4,023	128,417	54,013	65,261	9,143
265,539	6,878	7,064	6,432	40,064	4,101	4,003	123,992	50,300	64,795	8,898
301,719	6,903	7,696	6,757	45,797	4,046	4,418	137,039	59,432	67,975	9,632
318,425	7,027	7,567	7,071	49,069	4,189	4,465	142,022	62,648	69,812	9,563
323,971	6,778	7,488	6,881	49,955	4,084	4,649	135,881	58,906	67,626	9,349
328,321	6,805	7,422	7,097	49,106	4,187	4,651	135,715	59,816	66,596	9,304
328,225	6,977	7,545	7,274	47,599	4,339	4,899	137,445	59,794	68,003	9,648
331,991	6,937	7,248	7,237	48,388	4,304	4,815	138,507	60,510	68,552	9,445
350,649	7,079	7,681	7,668	52,654	4,425	5,076	146,445	66,153	69,796	10,496
456,637	7,172	7,428	9,008	59,686	4,403	4,952	14,475	7,903	5,856	717
290,862	6,524	7,909	7,382	45,310	4,200	5,237	11,458	5,277	5,418	762
458,592	6,525	7,625	8,581	65,706	4,020	5,091	14,054	7,746	5,368	939
321,802	6,551	7,741	7,004	47,012	4,038	5,067	11,703	5,226	5,596	881
315,672	6,478	7,750	7,365	44,644	4,159	5,082	10,743	4,980	4,878	885
281,104	7,027	7,859	7,034	44,963	4,411	5,234	10,465	4,171	5,400	894
262,731	7,226	8,517	7,010	45,657	4,386	5,422	11,964	4,752	6,254	958
358,855	7,281	7,566	7,617	53,914	4,386	4,904	13,290	6,037	6,381	872
386,311	7,246	7,407	7,779	56,734	4,439	4,962	13,664	6,261	6,495	908
320,634	7,542	7,541	7,648	50,225	4,974	5,162	10,950	4,216	5,882	852
356,009	7,579	7,239	7,838	57,216	4,895	4,906	11,361	4,663	5,911	786
410,171	7,596	7,644	7,811	59,132	4,758	4,941	12,498	5,272	6,207	1,019
356,973	6,999	7,373	7,919	54,526	4,469	5,026	148,267	69,105	68,722	10,440
343,684	6,927	7,843	8,183	52,115	4,366	5,185	12,382	6,165	5,412	805
336,010	6,722	7,417	7,901	51,039	4,189	5,108	13,047	6,520	5,722	805
357,780	6,519	7,447	7,530	55,808	4,049	5,014	12,393	5,983	5,476	933
333,203	6,607	7,281	7,541	57,042	4,247	4,993	11,965	5,502	5,565	899
316,575	6,493	7,430	7,777	53,156	4,415	5,126	10,393	4,770	4,761	862
293,464	7,100	7,733	7,358	50,328	4,506	5,092	10,955	4,557	5,557	841
327,579	7,084	7,597	7,637	52,115	4,390	5,104	12,566	5,695	5,968	902
358,595	6,983	7,407	7,971	55,704	4,386	5,068	12,777	6,106	5,771	900
339,503	7,205	7,180	7,329	57,659	4,496	4,879	12,442	5,138	6,383	920
435,433	7,524	7,036	9,272	55,352	5,045	5,016	13,572	6,813	5,992	768
442,259	7,335	6,971	8,706	60,534	4,867	4,893	12,811	6,138	5,856	817
409,009	7,328	7,298	7,909	53,827	4,658	4,920	12,814	5,709	6,125	980

第8表(続) 保 険 給

(高齢受給者分(一般))

年度別 月別	高 齢 受 給								
	1000人当たり診療件数				診療1件当たり日数				診
	合計	入院	入院外	歯科	平均	入院	入院外	歯科	平均
平成18年度	16,143.95	477.55	14,457.10	1,209.30	2.58	15.55	2.15	2.66	23,276
平成19年度	16,252.81	473.51	14,467.30	1,312.00	2.56	16.03	2.13	2.50	23,603
平成20年度	16,783.29	527.49	14,887.03	1,368.78	2.58	15.99	2.11	2.51	24,823
平成21年度	17,069.26	545.72	15,042.66	1,480.88	2.53	15.47	2.07	2.44	24,879
平成22年度	16,123.88	517.39	14,134.82	1,471.67	2.58	16.25	2.09	2.45	27,021
平成23年度	15,948.15	505.96	13,811.12	1,631.06	2.52	15.94	2.04	2.42	27,909
平成24年度	16,029.17	459.85	13,789.96	1,779.36	2.37	14.10	1.98	2.38	26,120
平成25年度	16,533.52	446.93	14,199.41	1,887.18	2.25	13.26	1.90	2.27	25,583
平成26年度	15,941.80	443.82	13,695.75	1,802.22	2.20	13.66	1.83	2.26	26,088
平成27年度	15,807.83	444.56	13,553.14	1,810.13	2.13	14.10	1.72	2.24	27,138
平成28年度	15,931.27	508.05	13,521.38	1,901.84	2.13	13.81	1.69	2.17	28,691
平成28年4月	1,325.98	41.84	1,120.46	163.68	2.17	13.90	1.71	2.37	30,641
5月	1,323.49	45.69	1,120.90	156.90	2.18	14.12	1.70	2.16	30,507
6月	1,399.91	51.81	1,189.35	158.74	2.23	14.15	1.72	2.16	32,731
7月	1,303.31	52.73	1,086.79	163.79	2.23	14.19	1.68	2.08	35,282
8月	1,366.90	53.15	1,151.05	162.70	2.23	13.36	1.72	2.17	29,973
9月	1,325.84	48.65	1,126.20	150.99	2.21	12.98	1.73	2.30	31,746
10月	1,299.50	39.78	1,111.11	148.61	2.14	13.61	1.73	2.16	27,430
11月	1,323.06	33.13	1,133.46	156.47	2.00	12.72	1.68	2.04	22,478
12月	1,351.36	29.13	1,154.88	167.36	1.94	12.14	1.65	2.22	23,515
平成29年1月	1,276.77	35.70	1,085.30	155.77	2.06	15.40	1.62	2.07	27,191
2月	1,280.89	35.63	1,091.16	154.10	2.04	14.52	1.62	2.13	24,298
3月	1,355.61	41.19	1,151.49	162.93	2.14	14.22	1.70	2.16	28,364
平成29年度	15,737.50	455.29	13,280.32	2,001.89	2.05	13.39	1.65	2.15	26,739
平成29年4月	1,311.84	47.44	1,090.28	174.11	2.15	13.82	1.64	2.14	31,095
5月	1,350.11	34.78	1,135.93	179.41	2.07	14.18	1.67	2.27	26,124
6月	1,334.23	37.34	1,129.10	167.79	2.15	13.94	1.75	2.22	27,885
7月	1,318.67	39.56	1,115.56	163.56	2.07	13.27	1.65	2.23	28,562
8月	1,300.13	32.47	1,108.82	158.84	2.00	12.91	1.66	2.09	25,323
9月	1,323.64	44.25	1,117.14	162.26	2.10	12.38	1.69	2.11	26,450
10月	1,319.18	41.61	1,112.40	165.17	2.10	13.22	1.69	2.00	27,769
11月	1,328.33	43.72	1,120.45	164.17	2.07	12.64	1.64	2.19	27,576
12月	1,316.34	30.68	1,124.03	161.62	2.01	14.63	1.63	2.24	23,664
平成30年1月	1,278.23	31.77	1,089.31	157.15	1.92	13.57	1.57	1.97	23,384
2月	1,210.75	33.59	1,012.59	164.57	1.96	13.40	1.57	2.04	26,807
3月	1,350.92	38.53	1,128.56	183.84	2.04	13.30	1.62	2.24	26,452

船員保険

(全国編)

付 諸 率

者 分 (一 般)										
療 1 件当たり金額			診 療 1 日 当 たり 金 額				1 人 当 たり 金 額			
入 院	入 院 外	歯 科	平 均	入 院	入 院 外	歯 科	合 計	入 院	入 院 外	歯 科
円	円	円	円	円	円	円	円	円	円	円
379,572	12,037	16,937	9,015	24,415	5,606	6,370	375,770	181,263	174,025	20,482
405,980	11,834	15,371	9,212	25,326	5,563	6,157	383,617	192,238	171,212	20,167
422,262	11,681	14,588	9,610	26,405	5,524	5,817	416,608	222,738	173,902	19,968
416,189	11,729	14,259	9,823	26,905	5,659	5,847	424,673	227,123	176,434	21,115
456,438	12,557	14,971	10,475	28,095	6,002	6,101	435,686	236,158	177,495	22,033
468,249	13,323	14,822	11,076	29,378	6,530	6,129	445,093	236,917	184,000	24,176
469,959	12,832	14,402	11,002	33,319	6,473	6,054	418,688	216,110	176,952	25,626
488,344	12,651	13,292	11,354	36,820	6,644	5,850	422,982	218,256	179,642	25,084
502,086	12,326	13,448	11,834	36,751	6,749	5,958	415,883	222,838	168,808	24,237
495,177	13,614	13,448	12,746	35,126	7,906	6,006	428,986	220,134	184,510	24,342
507,381	12,913	12,990	13,453	36,753	7,645	5,990	457,081	257,776	174,601	24,705
578,235	12,685	13,580	14,107	41,596	7,439	5,735	40,629	24,193	14,214	2,223
519,729	12,905	13,807	13,963	36,805	7,582	6,396	40,375	23,744	14,465	2,166
546,931	12,911	13,395	14,654	38,640	7,491	6,192	45,820	28,338	15,356	2,126
559,163	13,293	12,526	15,795	39,392	7,930	6,015	45,983	29,485	14,447	2,052
444,720	13,234	12,910	13,458	33,288	7,687	5,960	40,969	23,635	15,233	2,101
520,224	12,999	14,198	14,378	40,075	7,511	6,179	42,090	25,307	14,640	2,144
485,502	12,915	13,339	12,807	35,675	7,472	6,166	35,645	19,314	14,350	1,982
420,865	12,374	11,308	11,257	33,081	7,378	5,540	29,740	13,945	14,025	1,769
527,132	12,304	13,231	12,093	43,411	7,465	5,972	31,777	15,353	14,210	2,214
536,492	12,586	12,229	13,181	34,831	7,752	5,921	34,716	19,152	13,660	1,905
407,941	13,227	13,985	11,908	28,096	8,164	6,559	31,123	14,536	14,432	2,155
509,757	13,533	11,487	13,256	35,842	7,940	5,311	38,451	20,997	15,583	1,872
495,295	12,778	12,791	13,027	36,987	7,745	5,961	420,804	225,504	169,693	25,606
522,262	12,730	12,258	14,484	37,802	7,762	5,728	40,791	24,778	13,879	2,134
515,580	13,108	13,640	12,598	36,349	7,838	6,021	35,270	17,933	14,889	2,447
520,249	13,816	13,000	12,941	37,321	7,873	5,849	37,206	19,424	15,600	2,181
537,876	12,754	13,206	13,791	40,534	7,723	5,934	37,664	21,276	14,228	2,160
517,710	12,621	13,335	12,683	40,116	7,585	6,385	32,923	16,810	13,994	2,118
445,504	11,890	12,407	12,587	35,979	7,024	5,881	35,010	19,714	13,282	2,013
500,251	12,400	12,238	13,249	37,851	7,318	6,127	36,632	20,817	13,794	2,021
471,002	12,579	11,841	13,332	37,271	7,677	5,412	36,630	20,592	14,094	1,944
494,478	12,315	13,213	11,763	33,790	7,537	5,890	31,150	15,172	13,843	2,136
437,019	12,996	11,758	12,196	32,211	8,280	5,961	29,890	13,886	14,156	1,848
486,789	13,694	13,616	13,686	36,328	8,747	6,664	32,456	16,349	13,867	2,241
498,429	12,544	12,925	12,993	37,464	7,750	5,778	35,735	19,202	14,157	2,376

第8表 (続) 保 険 給

(高齢受給者分 (現役並み所得者))

年度別 月別	高 齢 受 給 者								
	1000人当たり診療件数				診療1件当たり日数				診
	合計	入院	入院外	歯科	平均	入院	入院外	歯科	平均
平成18年度	14,440.61	490.42	12,283.52	1,666.67	2.28	13.38	1.81	2.47	30,255
平成19年度	14,571.43	386.49	12,264.94	1,920.00	2.20	12.65	1.84	2.40	20,977
平成20年度	14,625.90	488.17	11,971.28	2,166.45	2.32	14.84	1.80	2.38	27,495
平成21年度	13,953.90	374.72	11,931.60	1,647.58	2.19	11.70	1.85	2.54	23,205
平成22年度	13,135.39	305.47	10,994.37	1,835.55	2.08	10.89	1.77	2.46	21,766
平成23年度	11,983.09	294.75	9,919.87	1,768.47	2.10	12.90	1.71	2.46	23,486
平成24年度	11,352.99	453.77	9,192.69	1,706.53	2.23	13.35	1.65	2.41	31,138
平成25年度	12,103.23	356.99	9,817.20	1,929.03	2.18	12.38	1.75	2.46	23,091
平成26年度	11,753.12	302.75	9,684.34	1,766.03	1.87	9.54	1.56	2.27	20,852
平成27年度	12,632.11	431.97	10,385.55	1,814.59	2.00	11.86	1.54	2.33	29,246
平成28年度	11,742.12	323.78	9,696.28	1,722.06	1.93	11.28	1.57	2.16	26,913
平成28年4月	995.22	25.52	832.54	137.16	1.90	12.00	1.54	2.19	24,114
5月	893.75	14.06	756.25	123.44	1.77	12.67	1.49	2.24	18,789
6月	1,010.67	28.96	830.79	150.91	1.83	10.26	1.49	2.07	30,433
7月	1,044.14	27.40	855.40	161.34	1.81	7.78	1.55	2.19	20,706
8月	1,067.85	36.87	879.06	151.92	1.97	12.44	1.51	2.04	35,262
9月	983.66	28.23	806.84	148.59	1.76	8.68	1.46	2.05	21,971
10月	948.66	23.05	796.83	128.24	2.02	15.00	1.63	2.10	26,720
11月	957.81	23.91	797.47	136.43	1.97	11.18	1.65	2.26	24,439
12月	980.66	20.72	814.92	145.03	1.83	10.73	1.56	2.08	23,339
平成29年1月	969.09	25.54	801.08	142.47	1.92	9.32	1.63	2.26	24,973
2月	914.40	32.43	745.78	136.19	2.06	10.80	1.67	2.13	26,358
3月	986.27	34.96	792.76	158.55	2.20	14.11	1.65	2.34	41,698
平成29年度	11,607.30	306.96	9,654.41	1,645.94	1.94	10.94	1.63	2.08	25,080
平成29年4月	986.62	26.76	822.38	137.47	2.03	9.91	1.73	2.29	26,999
5月	977.51	18.93	808.28	150.30	1.91	11.31	1.67	2.00	21,166
6月	1,041.67	24.31	863.43	153.94	1.98	9.71	1.69	2.38	20,295
7月	1,002.34	32.75	821.05	148.54	2.02	12.39	1.61	2.02	29,074
8月	961.49	23.78	796.15	141.56	2.00	14.00	1.62	2.09	26,960
9月	884.28	19.65	736.90	127.73	1.92	11.94	1.62	2.11	20,025
10月	932.64	18.65	797.93	116.06	1.89	10.33	1.68	1.96	24,501
11月	896.04	25.74	741.58	128.71	1.96	10.04	1.68	1.98	26,899
12月	977.34	27.59	809.85	139.90	1.91	10.75	1.59	2.06	24,520
平成30年1月	988.18	32.51	824.63	131.03	1.91	10.30	1.57	1.97	24,518
2月	944.29	27.38	774.32	142.59	1.87	9.83	1.55	2.05	26,847
3月	1,022.98	27.57	862.13	133.27	1.93	11.37	1.60	2.12	28,028

船員保険

(全国編)



# 付 諸 率

分 (一 定 以 上 所 得 者)										
療 1 件 当 たり 金 額			診 療 1 日 当 たり 金 額				1 人 当 たり 金 額			
入 院	入 院 外	歯 科	平 均	入 院	入 院 外	歯 科	合 計	入 院	入 院 外	歯 科
円	円	円	円	円	円	円	円	円	円	円
589,287	10,113	14,208	13,281	44,033	5,592	5,749	436,902	288,999	124,224	23,680
405,587	10,304	11,734	9,526	32,074	5,595	4,884	305,662	156,757	126,376	22,529
509,857	10,583	12,260	11,837	34,350	5,875	5,145	402,144	248,896	126,687	26,561
421,350	12,149	12,720	10,583	36,018	6,582	5,001	323,801	157,889	144,955	20,958
483,261	10,528	12,278	10,472	44,361	5,946	5,001	285,905	147,624	115,745	22,536
532,342	10,259	12,868	11,198	41,262	5,996	5,221	281,432	156,905	101,770	22,757
523,741	10,309	12,355	13,941	39,234	6,238	5,133	353,507	237,659	94,763	21,085
414,414	10,916	12,633	10,614	33,476	6,242	5,139	279,478	147,941	107,168	24,369
405,788	10,475	11,767	11,122	42,555	6,697	5,194	245,072	122,852	101,440	20,780
524,699	11,611	12,230	14,592	44,252	7,550	5,255	369,433	226,653	120,587	22,193
579,934	11,135	11,773	13,968	51,398	7,083	5,439	316,011	187,772	107,965	20,274
513,040	11,341	10,680	12,719	42,753	7,372	4,885	23,999	13,092	9,442	1,465
520,941	10,369	13,168	10,599	41,127	6,941	5,877	16,793	7,326	7,841	1,625
665,970	12,045	9,690	16,662	64,889	8,094	4,680	30,758	19,289	10,007	1,462
388,770	10,979	9,776	11,418	49,985	7,076	4,467	21,620	10,651	9,392	1,577
733,050	10,083	11,594	17,941	58,927	6,662	5,687	37,655	27,030	8,863	1,761
404,696	10,280	12,735	12,485	46,601	7,021	6,212	21,612	11,425	8,294	1,892
650,169	10,663	14,407	13,219	43,345	6,530	6,857	25,334	14,989	8,497	1,848
531,539	11,525	11,052	12,402	47,559	7,004	4,895	23,408	12,709	9,191	1,508
581,728	11,297	11,236	12,727	54,198	7,221	5,412	22,888	12,052	9,206	1,629
534,945	10,977	12,257	12,991	57,423	6,751	5,414	24,201	13,661	8,793	1,746
396,477	12,858	12,165	12,798	36,711	7,718	5,703	24,102	12,856	9,589	1,657
866,445	11,122	12,744	18,932	61,419	6,739	5,449	41,125	30,288	8,817	2,021
486,054	12,777	11,273	12,922	44,423	7,838	5,409	291,106	149,199	123,354	18,554
474,602	14,847	12,553	13,295	47,896	8,578	5,477	26,638	12,702	12,210	1,726
477,266	12,465	10,496	11,072	42,189	7,442	5,248	20,690	9,037	10,075	1,578
401,712	11,119	11,541	10,267	41,353	6,594	4,842	21,141	9,764	9,600	1,777
567,418	10,877	10,970	14,402	45,786	6,775	5,442	29,142	18,582	8,930	1,630
564,758	13,255	13,689	13,488	40,340	8,160	6,556	25,922	13,431	10,553	1,938
406,934	11,170	11,591	10,445	34,069	6,911	5,491	17,708	7,997	8,231	1,481
607,885	12,969	10,029	12,994	58,828	7,729	5,129	22,851	11,339	10,348	1,164
515,899	13,035	8,978	13,722	51,392	7,773	4,542	24,103	13,281	9,666	1,156
437,127	12,763	11,217	12,809	40,663	8,033	5,455	23,964	12,059	10,336	1,569
382,976	12,513	11,132	12,855	37,171	7,989	5,651	24,228	12,451	10,318	1,459
465,213	14,068	12,055	14,364	47,338	9,047	5,891	25,351	12,740	10,893	1,719
554,845	13,808	11,020	14,536	48,813	8,652	5,188	28,672	15,299	11,904	1,469

第8表 (続) 保 険 給

(被保険者分)

年度別 月 別	被 保 険									
	薬剤支給		高 額 療 養 費				傷 病			
			入 院		そ の 他		計 (平 均)			
	1000人当 たり件数	1件当たり 金 額	1000人当 たり件数	1件当たり 金 額	1000人当 たり件数	1件当たり 金 額	1000人当 たり件数	1件当たり 日 数	1件当たり 金 額	1人当たり 金 額
		円		円		円			円	円
平成18年度	2,284.79	7,489	29.11	135,611	3.58	52,486	202.65	31.80	268,967	54,507
平成19年度	2,376.58	7,848	18.62	130,064	3.51	50,430	202.53	32.08	279,973	56,704
平成20年度	2,438.15	7,977	10.83	99,226	3.53	63,324	206.07	32.40	288,747	59,503
平成21年度	2,502.45	8,413	7.58	86,934	2.82	70,236	207.09	33.26	308,285	64,820
平成22年度	2,552.14	8,170	0.02	155,920	13.09	93,377	150.36	37.61	334,754	50,696
平成23年度	2,573.65	8,851	—	—	13.09	96,521	124.80	35.86	305,803	38,367
平成24年度	2,622.99	8,696	—	—	9.48	84,508	109.71	35.49	296,304	32,624
平成25年度	2,651.43	8,951	—	—	10.49	60,808	109.83	36.54	309,914	34,162
平成26年度	2,700.81	8,809	—	—	10.17	66,271	112.30	34.86	296,976	33,444
平成27年度	2,753.13	9,882	—	—	10.26	58,972	110.46	36.39	298,929	33,093
平成28年度	2,810.45	9,231	—	—	12.10	48,043	122.77	35.37	308,192	37,945
平成28年4月	239.25	9,264	—	—	0.93	35,082	10.49	34.34	287,594	3,025
5月	230.39	9,371	—	—	1.01	47,358	11.92	28.08	241,058	2,880
6月	227.69	9,049	—	—	0.69	48,839	11.22	32.15	263,600	2,963
7月	228.23	9,224	—	—	0.98	44,501	10.28	36.02	310,522	3,203
8月	235.60	9,453	—	—	1.21	59,717	10.75	35.35	310,642	3,338
9月	217.53	9,363	—	—	1.04	51,860	9.80	37.65	338,288	3,325
10月	222.87	9,379	—	—	1.07	39,146	9.57	36.98	313,364	3,001
11月	229.37	9,227	—	—	1.09	52,480	9.28	35.56	304,205	2,827
12月	244.40	9,163	—	—	0.97	41,889	9.25	36.66	314,424	2,914
平成29年1月	246.74	9,100	—	—	0.87	59,801	9.13	38.69	339,478	3,116
2月	232.96	8,740	—	—	0.91	48,285	9.97	37.61	334,109	3,340
3月	256.21	9,433	—	—	1.32	46,319	11.12	37.52	359,399	4,025
平成29年度	2,833	9,432	—	—	10	50,379	116	36	311,337	36,056
平成29年4月	231	9,648	—	—	53	65,573	10	36	319,754	3,198
5月	235	9,563	—	—	108	34,534	9	32	290,018	2,740
6月	234	9,624	—	—	36	63,321	11	36	316,027	3,360
7月	226	9,417	—	—	324	47,287	10	37	326,096	3,181
8月	233	10,147	—	—	77	30,277	10	37	308,778	3,025
9月	218	9,074	—	—	36	40,116	9	38	333,876	3,074
10月	231	9,904	—	—	47,000	55,387	8	35	289,707	2,464
11月	224	9,343	—	—	3,933	55,494	10	35	297,262	2,957
12月	242	9,259	—	—	30	40,963	9	37	306,151	2,701
平成30年1月	262	8,714	—	—	16	56,302	10	37	312,340	3,107
2月	233	8,986	—	—	79	69,685	9	38	336,499	2,966
3月	265	9,535	—	—	383	38,346	11	36	300,757	3,292

※平成22年度途中から高額療養費の入院分はその他分として計上している。

船員保険

(全国編)

付 諸 率

(被扶養者分)

者 分								被 扶 養 者 分			
手 当 金								薬 剤 支 給			
職 務 上				職 務 外						(再掲) 義務教育就学前	
1000人当 たり件数	1件当た り日数	1件当た り金額	1人当た り金額	1000人当 たり件数	1件当た り日数	1件当た り金額	1人当た り金額	1000人当 たり件数	1件当た り金額	1000人当 たり件数	1件当た り金額
円				円				円			
82.19	32.09	337,763	27,759	120.47	31.60	222,034	26,748	3,056.74	5,226	6,125.57	3,515
80.45	32.32	339,951	27,348	122.09	31.91	240,451	29,356	3,157.30	5,492	6,208.45	3,643
81.79	32.20	343,437	28,091	124.28	32.54	252,751	31,412	3,285.39	5,673	5,942.98	4,102
90.11	33.16	390,731	35,210	116.98	33.32	253,125	29,610	3,381.84	5,883	5,877.70	4,144
38.75	40.55	502,590	19,478	111.61	36.64	279,705	31,218	3,546.47	5,794	6,436.07	4,124
18.27	41.45	516,141	9,431	106.53	34.95	271,625	28,936	3,694.51	6,175	6,534.72	4,179
11.53	41.15	497,993	5,741	98.18	34.86	273,812	26,883	3,843.08	6,150	6,720.30	4,186
8.96	47.75	591,247	5,297	100.87	35.59	286,166	28,865	3,884.74	6,288	6,636.62	4,119
6.28	51.68	620,821	3,898	106.02	33.91	278,674	29,546	3,989.21	6,210	6,690.91	4,083
5.74	48.95	596,238	3,420	104.72	35.74	283,366	29,673	4,146.45	6,616	6,844.92	4,196
5.17	59.19	812,233	4,201	117.60	34.36	286,938	33,744	4,293.09	6,202	6,901.68	4,161
0.45	51.60	791,851	355	10.04	33.60	265,971	2,670	342.56	6,154	573.02	4,366
0.47	49.27	630,382	293	11.45	27.25	225,904	2,587	347.00	5,890	577.43	3,773
0.41	42.57	507,044	210	10.81	31.77	254,684	2,753	350.46	6,179	570.68	3,985
0.54	56.47	759,078	412	9.74	34.93	286,663	2,791	349.05	6,115	587.72	3,878
0.36	36.65	411,509	146	10.39	35.31	307,319	3,192	328.62	6,665	515.89	3,731
0.44	84.28	1,225,073	538	9.36	35.53	297,906	2,787	331.98	6,472	525.28	3,956
0.35	46.15	563,271	198	9.22	36.64	304,142	2,803	368.14	6,189	623.78	4,361
0.41	53.83	717,811	292	8.87	34.75	285,876	2,535	373.77	6,134	628.70	4,274
0.31	52.47	630,717	195	8.94	36.14	304,003	2,719	385.11	6,327	638.20	4,546
0.50	81.15	1,011,403	501	8.63	36.38	302,902	2,615	366.84	6,080	540.65	4,152
0.38	51.00	767,317	295	9.59	37.10	317,568	3,045	361.23	5,896	546.21	4,153
0.56	85.45	1,371,836	774	10.56	35.08	307,778	3,251	389.14	6,354	572.68	4,550
5	50	672,940	3,549	110	35	294,716	32,507	4,370	6,285	6,855	3,996
0	46	686,664	306	10	36	303,257	2,892	341	6,387	554	4,101
0	45	539,810	230	9	32	278,642	2,510	369	6,059	597	3,858
0	44	517,930	242	10	35	307,144	3,118	359	6,120	570	3,960
1	55	684,764	346	9	36	307,325	2,835	346	6,242	567	3,573
0	36	511,918	172	9	37	301,798	2,853	327	6,586	492	3,543
0	67	1,061,480	484	9	36	296,927	2,590	339	6,096	535	3,916
0	39	461,865	186	8	35	281,388	2,278	370	6,500	603	4,073
0	42	586,884	248	10	35	284,783	2,709	368	6,339	600	4,090
0	52	596,740	248	8	36	292,371	2,453	386	6,406	636	4,276
0	62	792,435	376	9	36	289,395	2,731	383	5,977	552	3,957
0	56	768,871	336	8	37	314,880	2,630	380	5,980	556	4,167
0	50	775,607	378	10	35	279,459	2,914	402	6,721	588	4,263

船員保険

(全国編)

## 第8表 (続) 保 険 給 諸 率

(被扶養者分) (高齢受給者分) (世帯合算分) (再掲)

年度別 月別	被扶養者分				高齢受給者分 (一般)		高齢受給者分 (一定以上所得者)		世帯合算 高額療養費		高額療養費総計 (再掲)	
	高額療養費											
	入院		その他		薬剤支給		薬剤支給					
	1000人当 たり件数	1件当た り金額	1000人当 たり件数	1件当た り金額	1000人当 たり件数	1件当た り金額	1000人当 たり件数	1件当た り金額	1000人当 たり件数	1件当た り金額	1000人当 たり件数	1件当た り金額
	円	円	円	円	円	円	円	円	円	円	円	
平成18年度	37.97	98,330	3.85	50,706	7,338.81	11,370	6,409.96	9,282	4.72	108,586	42.73	105,953
平成19年度	23.86	90,911	3.34	47,368	7,584.37	11,846	6,405.19	9,395	3.41	177,399	28.47	107,006
平成20年度	15.78	76,669	3.12	54,111	7,976.53	10,627	6,681.20	9,602	3.55	76,739	20.51	78,841
平成21年度	10.49	66,896	3.91	59,457	8,275.19	10,996	6,643.87	10,367	2.90	78,444	15.57	72,464
平成22年度	—	—	16.82	67,701	8,239.36	10,609	6,433.88	9,800	4.19	84,020	19.39	78,855
平成23年度	—	—	13.99	65,244	8,319.81	11,238	5,737.87	9,817	4.22	78,380	17.81	78,553
平成24年度	—	—	10.51	54,524	8,502.88	10,770	5,631.99	9,387	3.88	67,120	13.93	67,216
平成25年度	—	—	15.81	53,933	8,935.69	11,267	6,243.01	10,163	11.70	46,890	25.09	51,957
平成26年度	—	—	13.32	49,131	8,613.39	11,687	6,103.62	10,318	10.69	46,527	22.56	51,460
平成27年度	—	—	12.21	46,558	8,558.68	12,671	6,641.28	10,077	11.18	44,106	22.48	47,987
平成28年度	—	—	12.32	49,593	8,744.59	12,891	6,275.07	10,580	13.21	35,645	25.43	41,996
平成28年4月	—	—	0.74	47,944	710.34	13,931	556.62	9,167	0.88	31,475	1.70	36,167
5月	—	—	1.11	58,190	712.51	13,633	498.44	9,312	0.49	49,533	1.55	52,124
6月	—	—	1.02	66,417	759.30	15,808	533.54	9,755	0.99	36,084	1.85	47,151
7月	—	—	1.07	39,143	689.69	15,827	547.95	9,740	0.80	38,234	1.83	40,109
8月	—	—	1.31	42,174	734.73	11,703	575.22	9,399	1.17	41,826	2.44	46,159
9月	—	—	0.55	93,214	719.60	12,450	533.43	9,340	1.25	35,381	2.03	47,681
10月	—	—	1.25	27,674	724.74	11,780	520.17	11,047	1.50	32,347	2.66	32,498
11月	—	—	0.97	32,123	752.88	11,763	537.27	14,485	1.14	33,044	2.17	37,485
12月	—	—	1.20	48,728	750.81	12,383	537.29	12,544	1.26	37,229	2.35	41,237
平成29年1月	—	—	1.03	43,604	737.60	11,981	506.72	10,308	1.23	30,268	2.18	39,162
2月	—	—	0.92	61,589	702.45	10,434	464.33	10,160	1.15	38,904	2.07	46,180
3月	—	—	1.14	60,018	750.11	13,116	481.90	11,159	1.38	32,894	2.60	42,359
平成29年度	—	—	12	39,142	8,755	11,321	6,364	11,045	14	31,807	25	37,152
平成29年4月	—	—	1	32,275	708	11,493	538	11,785	1	33,537	2	40,267
5月	—	—	1	38,474	745	12,538	525	8,771	1	28,974	2	31,939
6月	—	—	1	42,859	725	11,752	574	11,815	1	25,149	2	39,100
7月	—	—	1	26,415	729	11,009	524	10,647	1	35,802	2	36,377
8月	—	—	1	28,894	731	10,959	538	11,044	2	30,127	2	29,906
9月	—	—	1	29,136	730	10,874	456	11,103	1	30,738	2	31,756
10月	—	—	1	46,678	734	11,260	560	10,736	1	31,330	2	40,594
11月	—	—	1	36,682	759	10,987	484	10,561	1	28,331	2	37,112
12月	—	—	1	39,334	745	11,448	541	10,875	1	38,978	2	39,426
平成30年1月	—	—	1	52,095	723	11,413	552	10,789	1	38,208	2	44,806
2月	—	—	1	49,453	662	11,267	517	13,085	1	32,446	2	41,960
3月	—	—	1	44,246	764	10,958	555	11,008	1	29,594	2	34,981

※平成22年度途中から高額療養費の入院分はその他分として計上している。

船員保険

(全国編)

第9表 特定疾病療養受療証交付数

年度別 月別	新規交付数			返納数			年度末(月末)現在有効受療証数		
	計	被保険者	被扶養者	計	被保険者	被扶養者	計	被保険者	被扶養者
平成18年度	59	8	51	180	58	122	136	24	112
平成19年度	48	15	33	50	14	36	134	25	109
平成20年度	80	26	54	56	14	42	158	37	121
平成21年度	83	15	68	69	14	55	12	4	8
平成22年度	148	26	122	56	11	45	104	19	85
平成23年度	70	14	56	57	14	43	117	19	98
平成24年度	58	14	44	67	17	50	108	16	92
平成25年度	83	21	62	78	14	64	113	23	90
平成26年度	67	24	43	18	4	14	162	43	119
平成27年度	69	17	52	36	10	26	195	50	145
平成28年度	69	17	52	63	18	45	201	49	152
平成28年4月	5	2	3	6	2	4	194	50	144
5月	5	—	5	3	1	2	196	49	147
6月	8	4	4	4	2	2	200	51	149
7月	6	2	4	6	1	5	200	52	148
8月	8	—	8	3	—	3	205	52	153
9月	6	—	6	8	2	6	203	50	153
10月	3	1	2	5	2	3	201	49	152
11月	4	2	2	6	1	5	199	50	149
12月	5	—	5	6	2	4	198	48	150
平成29年1月	7	4	3	4	1	3	201	51	150
2月	5	1	4	9	2	7	197	50	147
3月	7	1	6	3	2	1	201	49	152
平成29年度	87	27	60	67	17	50	221	59	162
平成29年4月	7	2	5	6	3	3	202	48	154
5月	9	1	8	4	2	2	207	47	160
6月	7	2	5	3	—	3	211	49	162
7月	4	2	2	7	2	5	208	49	159
8月	13	3	10	5	1	4	216	51	165
9月	12	5	7	6	1	5	222	55	167
10月	3	3	—	3	1	2	222	57	165
11月	4	2	2	5	1	4	221	58	163
12月	8	5	3	6	4	2	223	59	164
平成30年1月	7	1	6	10	1	9	220	59	161
2月	8	—	8	5	—	5	223	59	164
3月	5	1	4	7	1	6	221	59	162

注 平成22年1月以降については、全国健康保険協会より交付した受領証のみを対象としている。

第10表 (1) 限度額適用・標準負担額減額認定証交付状況

年度別 月別	新規交付数			返納数			年度末(月末)現在 有効認定証数			うち長期該当者		
	計	被保険者	被扶養者	計	被保険者	被扶養者	計	被保険者	被扶養者	計	被保険者	被扶養者
平成18年度	7	1	6	12	2	10	4	—	4	1	—	1
平成19年度	11	1	10	7	—	7	8	1	7	3	—	3
平成20年度	12	4	8	7	—	7	13	5	8	—	—	—
平成21年度	9	1	8	2	1	1	1	—	1	—	—	—
平成22年度	3	1	2	1	—	1	3	1	2	—	—	—
平成23年度	14	7	7	13	6	7	4	2	2	—	—	—
平成24年度	16	6	10	9	4	5	11	4	7	—	—	—
平成25年度	16	5	11	21	7	14	6	2	4	—	—	—
平成26年度	23	15	8	22	13	9	7	4	3	1	1	—
平成27年度	33	22	11	23	13	10	17	13	4	2	1	1
平成28年度	20	14	6	23	15	8	15	12	3	—	—	—
平成28年4月	2	1	1	1	1	—	19	13	6	3	2	1
5月	—	—	—	1	1	—	18	12	6	2	1	1
6月	—	—	—	—	—	—	18	12	6	2	1	1
7月	1	—	1	18	12	6	1	—	1	—	—	—
8月	5	3	2	—	—	—	6	3	3	—	—	—
9月	2	2	—	—	—	—	8	5	3	—	—	—
10月	3	3	—	—	—	—	11	8	3	—	—	—
11月	1	1	—	1	1	—	11	8	3	—	—	—
12月	4	3	1	1	—	1	14	11	3	—	—	—
平成29年1月	1	1	—	1	—	1	14	12	2	—	—	—
2月	1	—	1	—	—	—	15	12	3	—	—	—
3月	—	—	—	—	—	—	15	12	3	—	—	—
平成29年度	18	14	4	24	20	4	9	6	3	—	—	—
平成29年4月	1	1	—	—	—	—	16	13	3	—	—	—
5月	1	1	—	—	—	—	17	14	3	—	—	—
6月	—	—	—	1	1	—	16	13	3	—	—	—
7月	1	1	—	17	14	3	—	—	—	—	—	—
8月	6	6	—	—	—	—	6	6	—	—	—	—
9月	3	1	2	—	—	—	9	7	2	—	—	—
10月	1	1	—	2	2	—	8	6	2	—	—	—
11月	—	—	—	—	—	—	8	6	2	—	—	—
12月	2	1	1	1	1	—	9	6	3	—	—	—
平成30年1月	1	1	—	1	1	—	9	6	3	—	—	—
2月	—	—	—	—	—	—	9	6	3	—	—	—
3月	2	1	1	2	1	1	9	6	3	—	—	—

注1 平成18年度以前は「標準負担額減額認定証」の交付状況を掲載している。

注2 平成22年1月以降については、全国健康保険協会より交付した認定証のみを対象としている。

船員保険

(全国編)

第10表 (2) 限度額適用認定証交付状況

年度別 月別	新規交付数			返納数			年度末(月末)現在 有効認定証数		
	計	被保険者	被扶養者	計	被保険者	被扶養者	計	被保険者	被扶養者
平成18年度	・	・	・	・	・	・	・	・	・
平成19年度	1,744	766	978	577	253	324	1,167	513	654
平成20年度	2,235	972	1,263	1,442	656	786	1,960	829	1,131
平成21年度	2,552	1,143	1,409	1,163	531	632	576	239	337
平成22年度	2,943	1,317	1,626	2,173	945	1,228	1,346	611	735
平成23年度	3,014	1,312	1,702	2,856	1,290	1,566	1,504	633	871
平成24年度	3,458	1,539	1,919	2,928	1,262	1,666	2,034	910	1,124
平成25年度	3,635	1,650	1,985	3,617	1,613	2,004	2,046	942	1,104
平成26年度	5,275	2,341	2,934	5,331	2,399	2,932	1,990	884	1,106
平成27年度	4,226	2,004	2,222	3,557	1,616	1,941	2,659	1,272	1,387
平成28年度	4,395	2,117	2,278	4,292	2,029	2,263	2,763	1,361	1,402
平成28年4月	344	173	171	356	172	184	2,648	1,274	1,374
5月	373	166	207	336	164	172	2,685	1,276	1,409
6月	398	193	205	384	161	223	2,699	1,308	1,391
7月	346	146	200	360	164	196	2,685	1,290	1,395
8月	391	192	199	367	179	188	2,709	1,303	1,406
9月	403	194	209	353	162	191	2,759	1,335	1,424
10月	373	158	215	370	177	193	2,762	1,316	1,446
11月	338	153	185	369	172	197	2,731	1,297	1,434
12月	313	162	151	354	168	186	2,690	1,291	1,399
平成29年1月	368	200	168	415	212	203	2,643	1,279	1,364
2月	352	177	175	321	144	177	2,674	1,312	1,362
3月	396	203	193	307	154	153	2,763	1,361	1,402
平成29年度	4,583	2,323	2,260	4,311	2,139	2,172	3,036	1,545	1,491
平成29年4月	370	200	170	379	190	189	2,755	1,371	1,384
5月	361	176	185	359	189	170	2,757	1,358	1,399
6月	371	184	187	323	147	176	2,805	1,395	1,410
7月	388	196	192	365	194	171	2,828	1,397	1,431
8月	413	199	214	355	190	165	2,886	1,406	1,480
9月	420	191	229	380	165	215	2,926	1,432	1,494
10月	377	182	195	390	179	211	2,913	1,435	1,478
11月	351	188	163	300	151	149	2,964	1,472	1,492
12月	368	173	195	333	156	177	2,999	1,489	1,510
平成30年1月	389	203	186	417	222	195	2,971	1,470	1,501
2月	400	222	178	372	183	189	2,999	1,509	1,490
3月	375	209	166	338	173	165	3,036	1,545	1,491

注 平成22年1月以降については、全国健康保険協会より交付した認定証のみを対象としている。

第11表 年金受給

(年度末・月末現在)

年度別 月別	合計		障害年金								遺族年金	
			1級		2級		3級		その他			
	件数	年金額	件数	年金額	件数	年金額	件数	年金額	件数	年金額	件数	年金額
		千円		千円		千円		千円		千円		千円
平成18年度	2,172	4,512,262	61	204,912	11	35,124	51	158,155	410	747,846	1,639	3,366,224
平成19年度	2,212	4,619,139	62	208,119	12	38,252	51	157,670	405	741,360	1,682	3,473,737
平成20年度	2,246	4,712,903	60	200,995	12	38,283	49	152,972	406	746,078	1,719	3,574,576
平成21年度	2,289	4,805,619	60	200,408	13	40,585	50	153,100	404	741,671	1,762	3,669,855
平成22年度	2,311	4,806,643	59	194,319	14	42,863	51	149,816	409	748,917	1,778	3,670,728
平成23年度	2,305	4,828,070	58	191,886	14	42,975	50	147,731	410	756,322	1,773	3,689,156
平成24年度	2,276	4,774,718	54	179,191	14	42,944	52	153,902	407	752,614	1,749	3,646,067
平成25年度	2,261	4,719,984	49	163,411	13	39,897	46	131,574	404	749,532	1,749	3,635,571
平成26年度	2,238	4,672,049	48	160,316	12	35,949	47	133,858	395	736,532	1,736	3,605,395
平成27年度	2,213	4,647,256	46	153,077	11	33,474	45	129,395	386	724,865	1,725	3,606,446
平成28年度	2,189	4,621,630	42	134,346	11	33,642	45	129,863	377	713,527	1,714	3,610,253
平成28年4月	2,209	4,637,024	46	153,077	11	33,474	45	129,395	384	721,231	1,723	3,599,847
5月	2,207	4,629,395	46	153,077	11	33,474	45	129,395	384	721,335	1,721	3,592,114
6月	2,204	4,623,501	46	153,077	11	33,474	45	129,395	383	719,885	1,719	3,587,670
7月	2,202	4,619,301	46	153,077	11	33,474	45	129,395	383	719,885	1,717	3,583,470
8月	2,201	4,639,373	46	153,664	11	33,642	45	129,863	383	723,207	1,716	3,598,998
9月	2,198	4,634,980	46	153,664	11	33,642	45	129,863	382	722,258	1,714	3,595,554
10月	2,193	4,619,949	44	142,487	11	33,642	45	129,863	381	720,704	1,712	3,593,253
11月	2,191	4,613,264	43	137,695	11	33,642	45	129,863	379	716,840	1,713	3,595,225
12月	2,191	4,615,076	43	137,695	11	33,642	45	129,863	379	716,840	1,713	3,597,037
平成29年1月	2,192	4,621,233	43	137,695	11	33,642	45	129,863	378	714,393	1,715	3,605,641
2月	2,188	4,615,937	43	137,695	11	33,642	45	129,863	378	714,393	1,711	3,600,344
3月	2,189	4,621,630	42	134,346	11	33,642	45	129,863	377	713,527	1,714	3,610,253
平成29年度	2,158	4,572,277	42	134,606	11	32,508	42	124,831	369	697,452	1,694	3,582,880
平成29年4月	2,185	4,608,960	42	134,346	12	36,392	44	127,411	376	711,591	1,711	3,599,219
5月	2,182	4,603,476	42	134,346	12	36,392	44	127,411	374	708,271	1,710	3,597,055
6月	2,177	4,594,942	42	134,346	12	36,392	44	127,411	374	708,271	1,705	3,588,522
7月	2,174	4,592,089	42	134,346	12	36,392	43	125,947	374	708,271	1,703	3,587,132
8月	2,173	4,598,105	42	134,606	12	36,475	43	126,205	374	709,367	1,702	3,591,452
9月	2,171	4,595,619	42	134,606	12	36,475	43	126,205	373	707,961	1,701	3,590,372
10月	2,169	4,596,218	42	134,606	12	36,475	43	126,205	373	707,961	1,699	3,590,971
11月	2,167	4,591,919	42	134,606	12	36,475	43	126,205	372	705,581	1,698	3,589,051
12月	2,166	4,590,109	42	134,606	12	36,475	43	126,205	372	705,581	1,697	3,587,242
平成30年1月	2,164	4,587,331	42	134,606	12	36,475	42	124,831	371	703,758	1,697	3,587,660
2月	2,163	4,585,189	42	134,606	12	36,475	42	124,831	370	701,584	1,697	3,587,692
3月	2,158	4,572,277	42	134,606	11	32,508	42	124,831	369	697,452	1,694	3,582,880

注 平成22年1月以降の新法に基づく障害年金及び遺族年金は、平成21年12月以前に発生した職務上の災害による障害及び死亡が支給事由であり、協会が支給するものである。〔経過的職務上給付〕

船員保険

(全国編)



## 権者状況(新法)

(新規裁定)

合計		障害年金								遺族年金	
		1級		2級		3級		その他			
件数	年金額	件数	年金額	件数	年金額	件数	年金額	件数	年金額	件数	年金額
	千円		千円		千円		千円		千円		千円
82	189,977	2	8,840	—	—	3	10,273	10	20,105	67	150,760
75	180,088	4	12,480	1	3,128	1	1,747	3	5,764	66	156,969
74	171,687	1	6,448	—	—	1	2,788	12	23,585	60	138,866
64	150,447	1	2,704	1	2,392	2	4,100	5	10,289	55	130,962
54	134,431	3	9,880	—	—	2	3,736	17	39,414	32	81,401
23	56,013	—	—	—	—	1	2,572	7	14,504	15	38,938
9	29,411	1	5,457	—	—	—	—	2	5,249	6	18,706
21	50,935	—	—	—	—	—	—	2	4,493	19	46,442
13	34,017	—	—	—	—	—	—	2	6,292	11	27,726
9	23,299	—	—	—	—	—	—	—	—	9	23,299
9	27,005	—	—	—	—	—	—	—	—	9	27,005
—	—	—	—	—	—	—	—	—	—	—	—
—	—	—	—	—	—	—	—	—	—	—	—
—	—	—	—	—	—	—	—	—	—	—	—
1	3,069	—	—	—	—	—	—	—	—	1	3,069
—	—	—	—	—	—	—	—	—	—	—	—
—	—	—	—	—	—	—	—	—	—	—	—
2	3,438	—	—	—	—	—	—	—	—	2	3,438
1	3,228	—	—	—	—	—	—	—	—	1	3,228
2	7,903	—	—	—	—	—	—	—	—	2	7,903
—	—	—	—	—	—	—	—	—	—	—	—
3	9,367	—	—	—	—	—	—	—	—	3	9,367
8	24,776	—	—	—	—	—	—	—	—	8	24,776
—	—	—	—	—	—	—	—	—	—	—	—
2	4,564	—	—	—	—	—	—	—	—	2	4,564
—	—	—	—	—	—	—	—	—	—	—	—
1	4,571	—	—	—	—	—	—	—	—	1	4,571
—	—	—	—	—	—	—	—	—	—	—	—
—	—	—	—	—	—	—	—	—	—	—	—
2	8,701	—	—	—	—	—	—	—	—	2	8,701
1	3,025	—	—	—	—	—	—	—	—	1	3,025
—	—	—	—	—	—	—	—	—	—	—	—
—	—	—	—	—	—	—	—	—	—	—	—
1	3,043	—	—	—	—	—	—	—	—	1	3,043
1	871	—	—	—	—	—	—	—	—	1	871

経過措置により、船員保険の職務上給付(労災保険相当分)が労災保険に統合された平成22年1月以降においても、新法の給付基準で全国健康保険

第11表 (続) 年金受

(年度末・月末現在)

年度別 月別	合計		障害年金								遺族年金	
			1級		2級		3級		その他			
	件数	年金額	件数	年金額	件数	年金額	件数	年金額	件数	年金額	件数	年金額
	千円	千円	千円	千円	千円	千円	千円	千円	千円	千円	千円	千円
平成22年度	—	—	—	—	—	—	—	—	—	—	—	—
平成23年度	4	9,015	1	4,765	—	—	—	—	—	—	3	4,249
平成24年度	7	13,429	1	4,740	—	—	—	—	—	—	6	8,689
平成25年度	10	16,345	1	4,451	1	1,985	—	—	1	971	7	8,937
平成26年度	12	19,948	1	4,462	1	1,865	—	—	1	926	9	12,695
平成27年度	17	30,734	1	5,780	1	1,791	—	—	2	1,336	13	21,826
平成28年度	23	38,022	1	5,655	4	5,713	—	—	5	5,551	13	21,103
平成28年4月	17	30,734	1	5,780	1	1,791	—	—	2	1,336	13	21,826
5月	17	30,734	1	5,780	1	1,791	—	—	2	1,336	13	21,826
6月	17	30,734	1	5,780	1	1,791	—	—	2	1,336	13	21,826
7月	17	30,734	1	5,780	1	1,791	—	—	2	1,336	13	21,826
8月	17	29,746	1	5,655	1	1,681	—	—	2	1,307	13	21,103
9月	17	29,746	1	5,655	1	1,681	—	—	2	1,307	13	21,103
10月	17	29,746	1	5,655	1	1,681	—	—	2	1,307	13	21,103
11月	17	29,746	1	5,655	1	1,681	—	—	2	1,307	13	21,103
12月	17	29,746	1	5,655	1	1,681	—	—	2	1,307	13	21,103
平成29年1月	17	29,746	1	5,655	1	1,681	—	—	2	1,307	13	21,103
2月	23	38,022	1	5,655	1	5,713	—	—	5	5,551	13	21,103
3月	23	38,022	1	5,655	1	5,713	—	—	5	5,551	13	21,103
平成29年度	35	48,828	1	54	4	7,322	—	—	8	9,198	22	32,254
平成29年4月	22	36,278	1	5,655	4	5,713	—	—	5	5,551	12	19,359
5月	28	42,470	1	5,655	4	5,713	—	—	6	6,423	17	24,679
6月	28	42,470	1	5,655	4	5,713	—	—	6	6,423	17	24,679
7月	29	43,808	1	5,655	4	5,713	—	—	6	6,423	18	26,016
8月	28	40,608	1	54	4	7,322	—	—	6	7,149	17	26,083
9月	31	42,870	1	54	4	7,322	—	—	7	8,994	19	26,499
10月	31	42,870	1	54	4	7,322	—	—	7	8,994	19	26,499
11月	32	45,270	1	54	4	7,322	—	—	7	8,994	20	28,900
12月	32	45,270	1	54	4	7,322	—	—	7	8,994	20	28,900
平成30年1月	34	48,458	1	54	4	7,322	—	—	8	9,198	21	31,885
2月	34	48,458	1	54	4	7,322	—	—	8	9,198	21	31,885
3月	35	48,828	1	54	4	7,322	—	—	8	9,198	22	32,254

船員保険

(全国編)

注 新々法に基づく障害年金及び遺族年金は、平成21年1月以降に発生した職務上の災害による障害及び死亡について、労災保険の給付の上乗せと

# 給 権 者 状 況 (新々法)

(新規裁定)

合計		障 害 年 金								遺族年金	
		1 級		2 級		3 級		その他			
件数	年金額	件数	年金額	件数	年金額	件数	年金額	件数	年金額	件数	年金額
	千円		千円		千円		千円		千円		千円
-	-	-	-	-	-	-	-	-	-	-	-
3	7,093	1	4,765	-	-	-	-	-	-	2	2,328
4	2,812	-	-	-	-	-	-	-	-	4	2,812
2	2,957	-	-	1	1,985	-	-	1	971	-	-
3	3,297	-	-	-	-	-	-	-	-	3	3,297
5	9,359	-	-	-	-	-	-	1	803	4	8,556
6	8,276	-	-	3	4,033	-	-	3	4,244	-	-
-	-	-	-	-	-	-	-	-	-	-	-
-	-	-	-	-	-	-	-	-	-	-	-
-	-	-	-	-	-	-	-	-	-	-	-
-	-	-	-	-	-	-	-	-	-	-	-
-	-	-	-	-	-	-	-	-	-	-	-
-	-	-	-	-	-	-	-	-	-	-	-
-	-	-	-	-	-	-	-	-	-	-	-
3	4,140	-	-	2	2,725	-	-	1	1,415	-	-
3	4,136	-	-	1	107	-	-	2	2,829	-	-
14	16,192	-	-	-	-	-	-	3	2,921	11	13,271
-	-	-	-	-	-	-	-	-	-	0	-
6	6,634	-	-	-	-	-	-	1	873	0	5,762
-	-	-	-	-	-	-	-	-	-	0	-
1	1,338	-	-	-	-	-	-	-	-	0	1,338
-	-	-	-	-	-	-	-	-	-	0	-
3	2,262	-	-	-	-	-	-	1	1,845	0	417
-	-	-	-	-	-	-	-	-	-	0	-
1	2,401	-	-	-	-	-	-	-	-	0	2,401
-	-	-	-	-	-	-	-	-	-	0	-
2	3,188	-	-	-	-	-	-	1	203	0	2,985
-	-	-	-	-	-	-	-	-	-	0	-
1	369	-	-	-	-	-	-	-	-	0	369

して支給するものである。[職務上上乘せ委給付]

船員保険

(全国編)

## 第12表 平均年金

(年度末・月末現在)

年度別 月別	障害年金					遺族年金
	平均	1級	2級	3級	その他	
	円	円	円	円	円	円
平成18年度	179,180	279,935	266,090	258,424	152,001	171,152
平成19年度	180,095	279,730	265,638	257,631	152,543	172,104
平成20年度	180,001	279,159	265,856	260,156	153,136	173,288
平成21年度	179,596	278,344	260,160	255,167	152,985	173,565
平成22年度	177,598	274,462	255,136	244,797	152,591	172,044
平成23年度	178,401	275,699	255,805	246,218	153,724	173,395
平成24年度	178,471	276,530	255,618	246,638	154,098	173,721
平成25年度	176,499	277,909	255,748	238,358	154,606	173,221
平成26年度	177,067	278,326	249,645	237,337	155,386	173,070
平成27年度	177,734	277,314	253,593	239,619	156,491	174,224
平成28年度	177,734	277,314	253,593	239,619	156,491	174,224
平成28年4月	177,435	278,326	249,645	237,337	155,688	173,247
5月	177,435	278,326	249,645	237,337	155,688	173,085
6月	177,707	278,326	249,645	237,337	155,979	173,115
7月	177,707	278,326	249,645	237,337	155,979	173,228
8月	178,125	279,418	253,593	238,181	156,236	173,897
9月	178,060	280,893	253,593	238,181	156,236	173,925
10月	178,097	280,893	253,593	238,181	156,226	173,984
11月	178,043	280,893	253,593	241,683	156,226	174,037
12月	178,043	280,893	253,593	241,683	156,226	174,112
平成29年1月	178,043	280,893	253,593	241,683	156,226	174,139
2月	178,084	280,893	253,593	239,619	156,297	174,165
3月	177,734	277,314	253,593	239,619	156,491	174,224
平成29年度	177,693	267,076	246,274	247,681	157,509	176,253
平成29年4月	177,521	266,560	252,725	241,308	157,711	175,298
5月	177,687	266,560	252,725	241,308	157,814	175,295
6月	177,687	266,560	252,725	241,308	157,814	175,392
7月	177,805	266,560	252,725	244,083	157,814	175,530
8月	178,106	267,076	253,300	244,582	158,059	175,845
9月	178,235	267,076	253,300	244,582	158,168	175,895
10月	178,235	267,076	253,300	244,582	158,168	176,132
11月	178,192	267,076	253,300	244,582	158,060	176,141
12月	178,192	267,076	253,300	244,582	158,060	176,156
平成30年1月	178,385	267,076	253,300	247,681	158,077	176,177
2月	178,379	267,076	253,300	247,681	158,014	176,178
3月	177,693	267,076	246,274	247,681	157,509	176,253

注 平成22年1月以降の新法に基づく障害年金及び遺族年金は、平成21年12月以前に発生した職務上の災害による障害及び死亡が支給事由であり、協会が支給するものである。[経過的職務上給付]

船員保険

(全国編)

月 額 (受給権者・新 法)

(新規裁定)

障 害 年 金					遺族年金
平 均	1 級	2 級	3 級	その他	
円	円	円	円	円	円
217,876	368,333	—	285,361	167,538	187,512
214,061	260,000	260,667	145,550	160,111	198,194
195,363	537,333	—	232,333	163,785	192,869
180,417	225,333	199,333	170,833	171,483	198,427
200,871	274,444	—	155,663	193,206	211,982
177,874	—	—	214,292	172,671	216,319
297,381	454,742	—	—	218,700	259,801
187,221	—	—	—	187,221	203,693
262,150	—	—	—	262,150	210,044
—	—	—	—	—	215,731
—	—	—	—	—	215,731
—	—	—	—	—	274,867
—	—	—	—	—	72,500
—	—	—	—	—	224,892
—	—	—	—	—	—
—	—	—	—	—	—
—	—	—	—	—	193,142
—	—	—	—	—	—
—	—	—	—	—	242,825
—	—	—	—	—	223,467
—	—	—	—	—	—
—	—	—	—	—	—
—	—	—	—	—	243,600
—	—	—	—	—	258,082
—	—	—	—	—	—
—	—	—	—	—	190,171
—	—	—	—	—	—
—	—	—	—	—	380,908
—	—	—	—	—	—
—	—	—	—	—	—
—	—	—	—	—	362,550
—	—	—	—	—	252,108
—	—	—	—	—	—
—	—	—	—	—	—
—	—	—	—	—	253,600
—	—	—	—	—	72,600

経過措置により、船員保険の職務上給付（労災保険相当分）が労災保険に統合された平成22年1月以降においても、新法の給付基準で全国健康保険

船員保険

(全国編)

第12表 (続) 平均年金

(年度末・月末現在)

年度別 月別	障害年金					遺族年金
	平均	1級	2級	3級	その他	
平成22年度	円 —	円 —	円 —	円 —	円 —	円 —
平成23年度	397,117	397,117	—	—	—	118,039
平成24年度	394,983	394,983	—	—	—	120,685
平成25年度	205,772	370,933	165,442	—	80,942	106,389
平成26年度	201,489	371,842	155,442	—	77,183	117,542
平成27年度	185,575	481,683	149,283	—	55,667	139,912
平成28年度	177,435	266,560	254,861	240,486	157,720	175,528
平成28年4月	177,842	277,314	253,593	239,619	156,517	174,108
5月	177,860	277,314	253,593	239,619	156,540	173,935
6月	177,978	277,314	253,593	239,619	156,633	173,922
7月	177,978	277,314	253,593	239,619	156,633	173,921
8月	178,759	278,377	254,861	240,486	157,356	174,777
9月	178,965	278,377	254,861	240,486	157,561	174,813
10月	177,875	269,863	254,861	240,486	157,634	174,905
11月	177,482	266,851	254,861	240,486	157,616	174,899
12月	177,482	266,851	254,861	240,486	157,616	174,987
平成29年1月	177,427	266,851	254,861	240,486	157,494	175,201
2月	177,427	266,851	254,861	240,486	157,494	175,353
3月	177,435	266,560	254,861	240,486	157,720	175,528
平成29年度	106,240	4,458	152,548	—	95,809	122,175
平成29年4月	140,992	471,250	119,025	—	92,513	134,440
5月	134,784	471,250	119,025	—	89,213	120,974
6月	134,784	471,250	119,025	—	89,213	120,974
7月	134,784	471,250	119,025	—	89,213	120,446
8月	110,037	4,458	152,548	—	99,293	127,856
9月	113,681	4,458	152,548	—	107,075	116,225
10月	113,681	4,458	152,548	—	107,075	116,225
11月	113,681	4,458	152,548	—	107,075	120,418
12月	113,681	4,458	152,548	—	107,075	120,418
平成30年1月	106,240	4,458	152,548	—	95,809	126,527
2月	106,240	4,458	152,548	—	95,809	126,527
3月	106,240	4,458	152,548	—	95,809	122,175

注 新々法に基づく障害年金及び遺族年金は、平成21年1月以降に発生した職務上の災害による障害及び死亡について、労災保険の給付の上乗せと

船員保険

(全国編)

月 額 (受給権者・新々法)

(新規裁定)

障 害 年 金					遺族年金
平 均	1 級	2 級	3 級	その他	
円	円	円	円	円	円
—	—	—	—	—	—
397,117	397,117	—	—	—	96,992
—	—	—	—	—	58,575
123,192	—	165,442	—	80,942	—
—	—	—	—	—	91,586
66,908	—	—	—	66,908	178,246
—	—	—	—	—	250,044
—	—	—	—	—	—
—	—	—	—	—	—
—	—	—	—	—	—
—	—	—	—	—	255,783
—	—	—	—	—	—
—	—	—	—	—	—
—	—	—	—	—	143,229
—	—	—	—	—	268,975
—	—	—	—	—	—
—	—	—	—	—	329,296
—	—	—	—	—	—
—	—	—	—	—	260,194
81,142	—	—	—	81,142	100,535
—	—	—	—	—	—
72,708	—	—	—	72,708	96,025
—	—	—	—	—	—
—	—	—	—	—	111,475
—	—	—	—	—	—
153,767	—	—	—	153,767	17,363
—	—	—	—	—	—
—	—	—	—	—	200,067
—	—	—	—	—	—
16,950	—	—	—	16,950	248,725
—	—	—	—	—	—
—	—	—	—	—	30,767

して支給するものである。[職務上乗せ給付]

第13表 一時金給付決定状況(新法)

年度別 月別	合計		障害手当金		遺族一時金		その他の一時金	
	件数	金額	件数	金額	件数	金額	件数	金額
平成18年度	91	403,280	80	291,553	7	64,181	4	47,546
平成19年度	76	305,855	70	224,355	6	81,500	—	—
平成20年度	76	293,269	65	178,643	9	99,043	2	15,583
平成21年度	62	260,974	51	169,210	11	91,764	—	—
平成22年度	68	235,346	64	195,164	3	22,182	1	18,000
平成23年度	19	106,453	17	76,670	—	—	2	29,783
平成24年度	15	94,823	11	54,839	3	23,443	1	16,541
平成25年度	13	113,174	6	29,381	3	43,866	4	39,927
平成26年度	10	83,896	6	29,233	3	49,834	1	4,829
平成27年度	3	7,324	3	7,324	—	—	—	—
平成28年度	3	7,324	3	7,324	—	—	—	—
平成28年4月	—	—	—	—	—	—	—	—
5月	—	—	—	—	—	—	—	—
6月	1	1,680	1	1,680	—	—	—	—
7月	1	4,468	1	4,468	—	—	—	—
8月	—	—	—	—	—	—	—	—
9月	—	—	—	—	—	—	—	—
10月	—	—	—	—	—	—	—	—
11月	—	—	—	—	—	—	—	—
12月	—	—	—	—	—	—	—	—
平成29年1月	—	—	—	—	—	—	—	—
2月	—	—	—	—	—	—	—	—
3月	1	1,176	1	1,176	—	—	—	—
平成29年度	3	26,384	1	8,712	—	—	2	17,672
平成29年4月	—	—	—	—	—	—	—	—
5月	—	—	—	—	—	—	—	—
6月	—	—	—	—	—	—	—	—
7月	—	—	—	—	—	—	—	—
8月	2	17,672	—	—	—	—	2	17,672
9月	—	—	—	—	—	—	—	—
10月	—	—	—	—	—	—	—	—
11月	—	—	—	—	—	—	—	—
12月	1	8,712	1	8,712	—	—	—	—
平成30年1月	—	—	—	—	—	—	—	—
2月	—	—	—	—	—	—	—	—
3月	—	—	—	—	—	—	—	—

注1 平成22年1月以降の新法に基づく障害手当金、遺族一時金及びその他の一時金は、平成21年12月以前に発生した職務上の災害による障害及び死亡が支給事由であり、経過措置により、船員保険の職務上給付(労災保険相当分)が労災保険に統合された平成22年1月以降においても、新法の給付基準で全国健康保険協会が支給するものである。[経過的職務上給付]

注2 「その他の一時金」は、障害差額一時金、障害年金差額一時金、障害前払一時金、遺族年金差額一時金、遺族前払一時金の合計である。



第13表 (続) 一時金給付決定状況 (新々法)

年度別 月別	合計		障害手当金		遺族一時金		その他の一時金	
	件数	金額	件数	金額	件数	金額	件数	金額
		千円		千円		千円		千円
平成18年度	・	・	・	・	・	・	・	・
平成19年度	・	・	・	・	・	・	・	・
平成20年度	・	・	・	・	・	・	・	・
平成21年度	—	—	—	—	—	—	—	—
平成22年度	5	1,664	4	638	1	1,026	—	—
平成23年度	17	7,974	11	4,842	6	3,132	—	—
平成24年度	29	24,873	26	22,433	2	1,890	1	550
平成25年度	109	50,718	100	38,766	7	4,638	2	7,314
平成26年度	150	73,294	144	65,329	6	7,965	—	—
平成27年度	152	76,598	140	65,796	11	7,792	1	3,010
平成28年度	1	7,056	1	7,056	—	—	—	—
平成28年4月	—	—	—	—	—	—	—	—
5月	—	—	—	—	—	—	—	—
6月	—	—	—	—	—	—	—	—
7月	—	—	—	—	—	—	—	—
8月	—	—	—	—	—	—	—	—
9月	—	—	—	—	—	—	—	—
10月	—	—	—	—	—	—	—	—
11月	—	—	—	—	—	—	—	—
12月	1	7,056	1	7,056	—	—	—	—
平成29年1月	—	—	—	—	—	—	—	—
2月	—	—	—	—	—	—	—	—
3月	—	—	—	—	—	—	—	—
平成29年度	99	52,980	93	44,097	6	8,883	—	—
平成29年4月	8	5,902	6	1,366	2	4,536	—	—
5月	11	3,510	11	3,510	—	—	—	—
6月	8	4,767	8	4,767	—	—	—	—
7月	15	9,459	13	6,840	2	2,619	—	—
8月	6	642	6	642	—	—	—	—
9月	7	3,336	7	3,336	—	—	—	—
10月	9	6,734	9	6,734	—	—	—	—
11月	10	3,791	9	2,927	1	864	—	—
12月	5	1,474	5	1,474	—	—	—	—
平成30年1月	5	3,569	5	3,569	—	—	—	—
2月	7	5,891	6	5,027	1	864	—	—
3月	8	3,902	8	3,902	—	—	—	—

注1 新々法に基づく障害手当金、遺族一時金及びその他の一時金は、平成22年1月以降に発生した職務上の災害による障害及び死亡について、労災保険の上乗せとして支給するものである。[職務上上乗せ給付]

注2 「その他の一時金」は、障害差額一時金、障害年金差額一時金、障害前払一時金、遺族年金差額一時金、遺族前払一時金の合計である。

船員保険

(全国編)

第14表 生活習慣病予防健診及び特定健康診査の実績件数

			平成26年度	平成27年度	平成28年度	平成29年度		
特定健康診査 対象者数 (40～74歳) (年度末時点)	計		A (B+C)	63,504	62,324	60,943	59,568	
	被保険者数		B	38,525	38,058	37,577	36,940	
	被扶養者数		C	24,979	24,266	23,366	22,628	
計			D (F+N)	17,733	18,123	18,059	18,220	
			実施率 (%)	E (D/A)	27.9	36.4	29.6	30.6
被保険者計			F (H+J+L)	13,823	13,850	13,893	13,955	
			実施率 (%)	G (F/B)	35.9	36.4	37.0	37.8
生活習慣病予防健診	総合健診	(40～74歳)	H	1,334	1,545	1,792	1,931	
		実施率 (%)	I (H/B)	3.5	4.1	4.8	5.2	
	(35歳～39歳)			220	269	236	319	
	一般健診	(40～74歳)	J	5,965	5,980	6,162	5,888	
		実施率 (%)	K (J/B)	15.5	15.7	16.4	15.9	
	(35歳～39歳)			787	766	594	763	
	巡回健診	(40～74歳)	L	6,524	6,325	6,404	6,136	
		実施率 (%)	M (L/B)	16.9	16.6	17.0	16.6	
	(35歳～39歳)			1,035	1,010	815	1,029	
	特定健康診査			N	3,910	4,273	4,166	4,265
				実施率 (%)	O (N/C)	15.7	17.6	17.8

船員保険

(全国編)

第15表 特定保健指導実施状況

			平成26年度	平成27年度	平成28年度	平成29年度		
被 保 険 者	特定 保 健 指 導	対象者件数 (件)	積極の支援	2,679	2,726	2,770	2,684	
			動機づけ支援	1,302	1,321	1,358	1,327	
			特定保健指導合計	3,981	4,047	4,128	4,011	
	初回面談実施件数 (件)	積極の支援	475	708	532	685		
		動機づけ支援	261	363	289	342		
		特定保健指導合計	736	1,071	821	1,027		
	初回面談実施 (%)	積極の支援	17.7	26.0	19.2	25.5		
		動機づけ支援	20.0	27.5	21.2	25.8		
		特定保健指導合計	18.5	26.5	19.9	25.6		
	6ヶ月後評価実施件数 (件)	積極の支援	283	283	311	342		
		動機づけ支援	245	290	300	294		
		特定保健指導合計	528	573	611	636		
	6ヶ月後評価実施 (%)	積極の支援	10.6	10.4	11.2	12.7		
		動機づけ支援	18.8	22.0	22.1	22.2		
		特定保健指導合計	13.3	14.2	14.8	15.9		
	被 扶 養 者	特定 保 健 指 導	対象者件数 (件)	積極の支援	129	134	145	134
				動機づけ支援	306	314	309	282
				特定保健指導合計	435	448	454	416
初回面談実施件数 (件)		積極の支援	13	20	14	27		
		動機づけ支援	42	47	60	54		
		特定保健指導合計	55	67	74	81		
初回面談実施 (%)		積極の支援	10.1	14.9	9.7	20.1		
		動機づけ支援	13.7	15.0	19.4	19.1		
		特定保健指導合計	12.6	15.0	16.3	19.5		
6ヶ月後評価実施件数 (件)		積極の支援	11	16	9	23		
		動機づけ支援	43	46	42	59		
		特定保健指導合計	54	62	51	82		
6ヶ月後評価実施 (%)		積極の支援	8.5	11.9	6.2	17.2		
		動機づけ支援	14.1	14.6	13.6	21.0		
		特定保健指導合計	12.4	13.8	11.2	19.7		

注 「6か月後評価実施件数」について、平成26年度以降は”前年度に初回面談を実施済みの方”を含めて集計している。

第16表 福 祉

年度別 月 別	特 別 支							
	合 計		休業特別支給金		予後特別支給金		障害特別支給金	
	件数	金額	件数	金額	件数	金額	件数	金額
	千円	千円	千円	千円	千円	千円	千円	千円
平成22年度	—	—	—	—	—	—	—	—
平成23年度	—	—	—	—	—	—	—	—
平成24年度	688	210,788	602	92,722	—	—	15	30,086
平成25年度	657	203,926	487	79,388	2	932	54	40,928
平成26年度	775	198,476	473	72,997	2	494	94	36,275
平成27年度	893	198,185	583	101,158	1	293	75	26,613
平成27年4月	116	38,285	67	14,655	—	—	12	10,822
5月	53	10,040	50	9,128	—	—	1	232
6月	116	24,953	68	9,842	—	—	13	1,474
7月	80	26,499	60	11,760	—	—	7	3,931
8月	90	14,532	49	6,816	1	293	9	2,502
9月	54	14,484	53	14,359	—	—	—	—
10月	79	18,592	35	4,828	—	—	8	857
11月	42	5,628	38	4,978	—	—	1	97
12月	91	14,073	47	7,427	—	—	9	2,356
平成28年1月	39	6,804	34	3,282	—	—	2	296
2月	84	14,600	40	8,152	—	—	10	1,795
3月	49	9,695	42	5,931	—	—	3	2,250
平成28年度	609	139,787	539	92,409	2	789	26	17,484
平成28年4月	38	7,440	36	4,941	—	—	1	2,139
5月	55	7,477	52	6,244	—	—	1	135
6月	60	11,517	57	10,935	—	—	1	418
7月	72	42,767	55	33,887	1	376	8	6,177
8月	75	7,937	70	6,596	—	—	3	1,032
9月	45	4,338	44	3,858	—	—	—	—
10月	42	4,281	37	3,790	—	—	2	117
11月	43	5,788	35	4,546	—	—	1	112
12月	42	10,520	31	2,560	—	—	6	5,662
平成29年1月	46	8,848	40	4,740	—	—	2	1,528
2月	38	15,335	35	3,446	1	413	—	—
3月	53	13,539	47	6,868	—	—	1	164
平成29年度	610	174,923	517	66,105	2	1,141	25	15,301
平成29年4月	56	25,996	47	6,948	—	—	1	155
5月	62	9,461	55	6,176	1	824	3	1,537
6月	50	7,173	49	6,662	—	—	1	511
7月	50	25,975	32	2,915	—	—	4	2,184
8月	48	18,409	40	5,214	—	—	2	1,560
9月	50	10,581	41	5,005	—	—	3	416
10月	44	13,850	41	7,395	—	—	—	—
11月	44	12,984	36	4,719	—	—	2	5,499
12月	51	24,916	40	7,415	—	—	3	1,777
平成30年1月	47	5,867	42	3,871	1	317	1	194
2月	49	8,407	43	5,267	—	—	2	876
3月	59	11,304	51	4,517	—	—	3	590

船員保険

(全国編)

事 業

給 金							
遺族特別支給金		経過の特別支給金					
		計		障害		遺族	
件数	金額	件数	金額	件数	金額	件数	金額
	千円		千円		千円		千円
・	・	・	・	・	・	・	・
・	・	・	・	・	・	・	・
3	1,204	34	43,388	21	14,545	13	28,843
51	20,424	63	62,254	41	27,220	22	35,034
134	35,573	72	53,137	58	17,505	14	35,633
175	20,415	59	49,706	48	17,514	11	32,192
26	7,030	11	5,778	9	4,171	2	1,607
—	—	2	680	2	680	—	—
25	1,733	10	11,904	6	1,190	4	10,714
1	717	12	10,091	10	2,989	2	7,102
30	4,398	1	523	1	523	—	—
—	—	1	125	1	125	—	—
30	1,957	6	10,950	4	1,215	2	9,735
—	—	3	553	3	553	—	—
31	2,356	4	1,933	4	1,993	—	—
—	—	3	3,226	2	192	1	3,034
32	2,223	2	2,430	2	2,430	—	—
—	—	4	1,514	4	1,514	—	—
1	4,653	41	24,451	39	21,930	2	2,521
—	—	1	360	1	360	—	—
—	—	2	1,098	2	1,098	—	—
—	—	2	164	2	164	—	—
—	—	8	2,327	8	2,327	—	—
—	—	2	309	2	309	—	—
—	—	1	480	1	480	—	—
—	—	3	374	3	374	—	—
—	—	7	1,130	7	1,130	—	—
—	—	5	2,298	5	2,298	—	—
—	—	4	2,581	3	1,241	1	1,340
—	—	2	11,476	2	11,476	—	—
1	4,653	4	1,854	3	174	1	1,181
4	12,688	62	79,688	44	27,337	18	52,351
2	8,042	6	10,852	2	3,137	4	7,714
—	—	3	924	3	924	—	—
—	—	—	—	—	—	—	—
1	3,767	13	17,108	9	4,179	4	12,929
—	—	6	11,635	6	11,635	—	—
—	—	6	5,159	5	1,034	1	4,125
—	—	3	6,456	2	906	1	5,550
1	879	5	1,886	4	965	1	922
—	—	8	15,723	4	808	4	14,915
—	—	3	1,485	3	1,485	—	—
—	—	4	2,263	3	291	1	1,972
—	—	5	6,197	3	1,973	2	4,224

船員保険

(全国編)

第16表 (続) 福 祉

年度別 月 別	特 別 支 給 金 ( 経 過 措 置 分 )							
	合 計		傷病手当特別支給金		第一種特別支給金		第二種特別支給金	
	件数	金額	件数	金額	件数	金額	件数	金額
	千円		千円		千円		千円	
平成22年度	60,748	1,907,329	1,939	221,527	116	157,180	58,693	1,528,623
平成23年度	57,652	1,654,651	1,002	125,870	43	70,060	56,607	1,458,721
平成24年度	55,317	1,526,307	639	75,621	25	38,460	54,653	1,412,226
平成25年度	61,545	1,708,507	488	70,174	26	58,550	61,031	1,579,783
平成26年度	51,089	1,417,364	346	49,620	26	50,610	50,639	1,317,133
平成27年度	49,242	1,338,029	307	42,256	11	24,980	48,902	1,270,793
平成27年4月	8,276	218,285	29	4,948	—	—	8,247	213,337
5月	59	7,842	25	3,965	1	3,000	33	878
6月	8,220	218,994	24	3,424	2	3,200	8,194	212,370
7月	45	7,422	29	3,444	2	3,390	14	588
8月	8,185	215,798	27	4,364	—	—	8,158	211,433
9月	42	2,785	22	2,221	—	—	20	564
10月	8,140	214,057	28	4,152	1	2,941	8,111	211,103
11月	45	3,542	27	3,156	—	—	18	385
12月	8,100	219,362	24	3,245	2	6,000	8,074	210,118
平成28年1月	42	10,122	25	3,819	2	6,000	15	303
2月	8,036	211,200	22	2,490	—	—	8,014	208,711
3月	52	4,339	25	2,945	1	390	26	1,004
3月	54	6,486	21	2,426	1	3,000	32	1,059
平成28年度	47,256	1,300,782	284	51,721	8	21,650	46,964	1,227,411
平成28年4月	7,976	214,394	25	4,316	1	3,000	7,950	207,078
5月	49	3,868	26	3,387	—	—	23	481
6月	7,903	208,395	23	2,891	—	—	7,880	205,505
7月	54	6,152	30	5,722	—	—	24	430
8月	7,860	206,457	20	2,087	—	—	7,840	204,370
9月	48	9,886	24	6,374	1	3,000	23	512
10月	7,793	202,488	20	2,789	—	—	7,773	203,693
11月	52	4,157	23	3,660	—	—	29	497
12月	7,730	212,013	17	2,689	3	6,650	7,710	202,674
平成29年1月	47	9,379	26	5,965	1	3,000	20	415
2月	7,692	211,434	21	4,037	2	6,000	7,669	201,397
3月	52	8,108	29	7,750	—	—	23	359
平成29年度	45,140	1,260,670	294	46,990	10	27,650	44,836	1,186,030
平成29年4月	7,609	210,375	25	4,321	2	6,000	7,582	200,053
5月	49	3,308	24	2,897	—	—	25	411
6月	7,553	204,334	26	3,360	1	3,000	7,526	197,974
7月	60	8,270	28	4,822	1	3,000	31	448
8月	7,502	203,791	19	2,466	1	3,000	7,482	198,325
9月	47	6,570	26	6,126	—	—	21	443
10月	7,433	198,073	23	2,689	—	—	7,410	195,384
11月	56	12,374	24	3,556	2	6,000	30	2,818
12月	7,400	202,707	22	3,227	2	3,650	7,376	195,830
平成30年1月	42	4,945	26	4,657	—	—	16	288
2月	7,341	197,082	24	3,602	—	—	7,317	193,480
3月	48	8,844	27	5,266	1	3,000	20	578

船員保険

(全国編)

事 業

就学等援護費						脊髄損傷患者等 介護事業	高額医療費 貸付事業		出産費 貸付事業		
計		就学援護費		就労保育援護費			件数	金額	件数	金額	件数
件数	金額	件数	金額	件数	金額	件数					
	千円		千円		千円		千円		千円		千円
233	50,953	233	50,953	—	—	48	2,397	34	3,891	1	330
222	53,337	220	53,217	2	120	37	1,770	54	5,599	—	—
198	41,954	198	41,954	—	—	31	1,570	8	679	—	—
196	46,023	192	44,691	4	1,332	24	1,369	7	1,095	—	—
182	43	179	42	3	1	24	1,369	3	171	—	—
160	35,070	159	34,998	1	72	20	1,141	2	218	—	—
84	18,486	84	18,486	—	—	2	114	1	145	—	—
—	—	—	—	—	—	2	114	—	—	—	—
—	—	—	—	—	—	2	114	—	—	—	—
—	—	—	—	—	—	2	114	—	—	—	—
—	—	—	—	—	—	2	114	1	73	—	—
76	16,259	75	16,188	1	71	2	112	—	—	—	—
—	—	—	—	—	—	2	114	—	—	—	—
—	—	—	—	—	—	1	57	—	—	—	—
—	—	—	—	—	—	1	57	—	—	—	—
—	—	—	—	—	—	1	57	—	—	—	—
—	—	—	—	—	—	2	114	—	—	—	—
144	30	144	30	—	—	12	685	5	147	—	—
75	16	75	16	—	—	1	57	2	38	—	—
—	—	—	—	—	—	1	57	—	—	—	—
—	—	—	—	—	—	1	57	1	11	—	—
—	—	—	—	—	—	1	57	1	42	—	—
—	—	—	—	—	—	1	57	1	57	—	—
—	—	—	—	—	—	1	57	—	—	—	—
69	14	69	14	—	—	1	56	—	—	—	—
—	—	—	—	—	—	1	57	—	—	—	—
—	—	—	—	—	—	1	57	—	—	—	—
—	—	—	—	—	—	1	57	—	—	—	—
—	—	—	—	—	—	1	57	—	—	—	—
121	27	121	27	—	—	12	685	3	136	—	—
65	14	65	14	—	—	1	57	1	4	—	—
—	—	—	—	—	—	1	57	—	—	—	—
—	—	—	—	—	—	1	57	—	—	—	—
—	—	—	—	—	—	1	57	—	—	—	—
—	—	—	—	—	—	1	57	—	—	—	—
56	13	56	13	—	—	1	57	—	—	—	—
—	—	—	—	—	—	1	57	—	—	—	—
—	—	—	—	—	—	1	57	—	—	—	—
—	—	—	—	—	—	1	57	—	—	—	—
—	—	—	—	—	—	1	57	—	—	—	—
—	—	—	—	—	—	1	57	2	132	—	—
—	—	—	—	—	—	1	57	—	—	—	—

船員保険

(全国編)

第16表 (続) 福 祉

年度別 月 別	整形外科療養事業									
	計		診療		義肢等の支給・修理		移送		眼鏡等の支給	
	件数	金額	件数	金額	件数	金額	件数	金額	件数	金額
	千円		千円		千円		千円		千円	
平成22年度	97	26,236	34	340	55	25,539	5	46	3	311
平成23年度	83	19,336	30	258	45	19,020	8	59	—	—
平成24年度	98	26,163	36	300	55	25,793	7	69	—	—
平成25年度	64	17,063	24	229	38	16,817	2	17	—	—
平成26年度	77	19,439	27	250	45	19,131	5	58	—	—
平成27年度	56	16,895	21	210	33	16,667	2	18	—	—
平成27年4月	8	…	3	…	5	…	—	…	—	…
5月	2	…	1	…	1	…	—	…	—	…
6月	2	…	—	…	2	…	—	…	—	…
7月	3	…	1	…	2	…	—	…	—	…
8月	6	…	2	…	3	…	1	…	—	…
9月	5	…	2	…	2	…	1	…	—	…
10月	8	…	3	…	5	…	—	…	—	…
11月	—	…	—	…	—	…	—	…	—	…
12月	2	…	1	…	1	…	—	…	—	…
平成28年1月	4	…	2	…	2	…	—	…	—	…
2月	7	…	3	…	4	…	—	…	—	…
3月	9	…	3	…	6	…	—	…	—	…
3月	2	…	—	…	1	…	1	…	—	…
平成28年度	78	21,649	32	245	41	21,361	5	43	—	—
平成28年4月	2	…	—	…	1	…	1	…	—	…
5月	1	…	—	…	1	…	—	…	—	…
6月	13	…	5	…	7	…	1	…	—	…
7月	5	…	2	…	3	…	—	…	—	…
8月	9	…	4	…	4	…	1	…	—	…
9月	4	…	2	…	2	…	—	…	—	…
10月	7	…	3	…	4	…	—	…	—	…
11月	9	…	4	…	5	…	—	…	—	…
12月	6	…	3	…	3	…	—	…	—	…
平成29年1月	12	…	5	…	6	…	1	…	—	…
2月	8	…	3	…	4	…	1	…	—	…
3月	2	…	1	…	1	…	—	…	—	…
平成29年度	62	—	23	161	35	19,499	4	44	—	—
平成29年4月	8	…	3	…	5	…	—	…	—	…
5月	8	…	3	…	4	…	1	…	—	…
6月	4	…	2	…	2	…	—	…	—	…
7月	5	…	2	…	2	…	1	…	—	…
8月	9	…	3	…	4	…	2	…	—	…
9月	8	…	3	…	5	…	—	…	—	…
10月	7	…	3	…	4	…	—	…	—	…
11月	1	…	—	…	1	…	—	…	—	…
12月	4	…	1	…	3	…	—	…	—	…
平成30年1月	3	…	1	…	2	…	—	…	—	…
2月	4	…	2	…	2	…	—	…	—	…
3月	1	…	—	…	1	…	—	…	—	…

船員保険

(全国編)



事業

無線医療助言事業	洋上救急医療援護事業	保養事業		契約保養施設 利用補助事業	旅行代理店を活用した 保養施設利用補助事業
		宿泊利用補助	日帰り入浴利用補助		
通信数	出動件数	利用宿泊数	利用数	利用宿泊数	利用宿泊数
1,012	33	16,848	15,332	1,382	—
974	24	12,057	17,629	1,723	—
1,025	22	11,752	12,060	1,275	—
1,088	18	10,319	4,543	1,607	—
913	25	11,028	5,254	2,299	298
1,074	15	11,215	15,752	2,735	1,106
104	1	1,041	1,175	253	35
40	3	1,040	1,309	215	81
77	2	900	1,302	173	25
128	1	660	1,062	330	401
130	2	715	1,047	290	64
69	—	773	1,255	157	22
98	—	1,001	1,276	209	33
81	1	1,115	1,184	145	69
70	3	892	1,375	369	64
110	—	874	1,281	217	110
93	1	1,054	1,732	96	49
74	1	1,150	1,754	281	153
84	2	1,312	551	270	118
932	26	12,292	18,358	4,500	908
48	1	1,311	1,823	166	37
127	2	1,138	1,573	211	75
93	5	955	1,578	134	50
66	—	978	1,407	238	76
56	3	867	1,233	430	146
103	4	916	1,484	244	27
106	4	1,060	1,411	443	50
87	1	1,002	1,434	310	68
61	2	756	1,555	489	91
74	2	982	1,552	899	112
56	1	1,233	1,533	328	48
55	1	1,094	1,775	608	128
980	29	12,134	19,449	2,388	1,073
72	1	1,112	1,537	604	52
48	3	1,311	1,605	289	70
74	2	936	1,491	273	81
50	3	1,008	1,580	124	130
87	5	777	1,518	175	168
59	3	837	1,545	80	53
146	—	1,140	1,694	79	52
76	2	947	1,490	56	68
91	4	797	1,747	174	52
76	3	1,084	1,642	172	122
129	1	987	1,691	191	78
72	2	1,198	1,909	171	147

船員保険

(全国編)



都 道 府 県 編



## 目 次

第1表	適用状況	102
第2表	賞与支払状況	106
第3表	被保険者数・被扶養者数及び扶養率	108
第4表	被保険者数・被扶養者数年齢別内訳	109
第5表	保険給付決定状況（疾病給付）	112
第6表	保険給付諸率	130
第7表	特定疾病療養受療証交付数	143
第8表	限度額適用・標準負担額減額認定証、限度額適用認定証交付状況	
(1)	限度額適用・標準負担額減額認定証交付状況	144
(2)	限度額適用認定証交付状況	145

第1表 適 用

船員保険全体

都道府県別	船舶所有者数				被 保 険				
	総 数	汽 船 等	漁 船 (い)	漁 船 (ろ)	強 制 適				
					計	汽 船 等	漁 船 (い)	漁 船 (ろ)	75歳以上 (再掲)
総 数	5,608	3,407	145	2,063	55,364	39,645	1,621	14,098	554
北海道	552	114	9	429	2,614	1,196	76	1,342	19
青森	180	39	—	141	956	227	—	729	11
岩手	54	13	3	38	355	99	4	252	—
宮城	182	52	11	124	1,276	331	143	802	4
秋田	38	13	1	24	150	60	—	90	1
山形	42	7	3	32	130	54	9	67	1
福島	92	10	5	77	477	141	18	318	3
茨城	44	5	3	36	828	167	5	656	7
栃木	—	—	—	—	—	—	—	—	—
群馬	—	—	—	—	—	—	—	—	—
埼玉県	3	2	—	1	3	2	—	1	—
千葉県	117	68	7	42	1,196	342	60	794	19
東京都	223	198	12	13	5,639	5,071	423	145	18
神奈川県	149	129	5	16	3,052	2,631	295	126	21
新潟県	56	41	4	11	450	370	1	79	1
富山県	37	13	—	24	132	27	—	105	6
石川県	158	12	2	144	455	35	2	418	—
福井県	93	14	—	79	399	83	—	316	—
山梨県	—	—	—	—	—	—	—	—	—
岐阜県	—	—	—	—	—	—	—	—	—
静岡県	112	47	3	62	1,393	484	28	881	25
愛知県	82	60	—	22	907	834	—	73	6
三重県	88	49	4	35	930	379	46	505	7
滋賀県	—	—	—	—	—	—	—	—	—
京都府	19	6	2	11	77	19	3	55	—
大阪府	150	147	1	2	2,839	2,836	1	2	37
兵庫県	314	247	4	63	3,127	2,639	7	481	32
奈良県	1	1	—	—	3	3	—	—	1
和歌山県	44	34	—	10	394	283	—	111	9
鳥取県	51	6	—	46	602	25	—	577	1
島根県	102	20	3	79	950	182	3	765	4
岡山県	132	132	—	—	1,302	1,301	1	—	20
広島県	347	347	—	—	3,270	3,267	2	1	66
山口県	207	165	1	41	2,169	1,884	5	280	21
徳島県	174	163	1	10	1,420	1,384	—	36	20
香川県	105	103	2	—	1,149	1,135	14	—	22
愛媛県	280	253	17	10	4,314	3,842	172	300	49
高知県	127	30	3	94	864	194	9	661	12
福岡県	202	167	2	33	2,276	2,166	2	108	15
佐賀県	61	56	—	5	373	356	—	17	3
長崎県	314	216	22	76	3,113	1,571	156	1,386	19
熊本県	175	157	6	12	1,374	1,260	74	40	26
大分県	112	83	1	28	1,055	904	7	144	18
宮崎県	125	17	2	106	1,173	191	12	970	19
鹿児島県	124	87	3	34	1,316	925	40	351	4
沖縄県	140	84	3	53	862	745	3	114	7

注1 「船舶所有者数」欄において、同一船舶所有者で、二以上の異なる種類の船舶を有する者は、それぞれ該当する船舶種別欄に含め、

注2 平成26年4月以降の「育児休業（再掲）」欄には、育児休業及び産前産後休業を取得している者を計上している。

状 況

(年度末現在)

者 数		年 度 平 均 被 保 険 者 数 (含 任 意 継 続)	標 準 報 酬 月 額 の 平 均						疾 病 任 意 継 続 適 用
用	疾 病 任 意 継 続 適 用		強 制 適 用						
			平 均	汽 船 等	漁 船 (い)	漁 船 (ろ)	75 歳 以 上 (再 掲)		
育 児 休 業 (再 掲)			円	円	円	円	円	円	
14	2,927	58,699	421,271	425,721	379,535	413,553	261,783	329,198	
0	496	3,265	440,800	423,935	397,026	458,308	309,368	344,008	
0	112	1,136	363,508	346,555	—	368,787	319,091	294,625	
0	110	509	470,924	396,667	138,000	505,381	—	358,800	
0	427	1,661	469,218	379,952	317,818	533,055	316,500	338,815	
0	17	164	303,400	377,000	—	254,333	190,000	312,353	
0	23	149	244,815	327,963	211,111	182,328	260,000	333,478	
0	60	560	354,323	372,738	346,667	346,591	152,667	396,967	
0	22	863	497,659	471,916	312,000	505,628	429,714	340,909	
0	1	1	—	—	—	—	—	410,000	
0	1	1	—	—	—	—	—	240,000	
0	11	14	373,333	460,000	—	200,000	—	350,364	
0	60	1,251	264,423	403,655	345,833	198,300	170,947	336,533	
3	17	5,720	540,842	540,816	423,395	884,372	281,111	338,118	
2	27	3,107	474,570	483,816	414,814	421,413	296,000	383,333	
2	21	482	425,267	395,676	200,000	566,709	180,000	349,905	
0	15	196	327,364	262,444	—	344,057	305,333	339,333	
0	103	606	309,371	336,286	165,000	307,809	—	278,330	
0	6	395	240,211	362,048	—	208,209	—	273,333	
0	—	—	—	—	—	—	—	—	
0	—	—	—	—	—	—	—	—	
0	—	—	—	—	—	—	—	—	
0	23	1,474	564,207	423,041	435,357	645,855	268,960	348,174	
0	19	938	417,429	420,950	—	377,205	272,000	262,421	
1	35	951	494,837	396,702	400,652	577,065	229,143	325,829	
0	1	1	—	—	—	—	—	410,000	
0	4	72	280,909	282,632	190,000	285,273	—	275,000	
0	22	2,913	418,250	418,465	240,000	203,000	207,838	327,273	
0	66	3,125	439,498	424,167	268,571	526,096	300,500	331,091	
0	2	4	241,333	241,333	—	—	104,000	290,000	
0	10	403	354,858	404,240	—	228,955	239,556	326,800	
0	29	641	602,947	308,000	—	615,726	320,000	372,759	
2	36	977	412,623	340,330	243,333	430,486	262,500	293,333	
0	20	1,307	411,364	411,542	180,000	—	223,900	315,900	
0	63	3,304	387,226	387,211	485,000	240,000	269,576	318,349	
1	131	2,337	398,373	411,215	212,000	315,286	258,762	324,733	
0	33	1,440	387,637	392,260	—	209,889	186,500	281,212	
0	27	1,150	343,589	342,999	391,429	—	218,182	320,741	
0	111	4,498	412,471	419,377	395,907	333,533	301,551	324,486	
0	73	893	340,537	374,351	322,222	330,862	204,667	312,849	
1	92	2,423	413,289	423,288	210,000	216,519	243,067	317,000	
0	24	359	400,359	403,635	—	331,765	125,333	319,167	
0	185	3,284	375,892	394,621	298,590	363,364	386,105	323,211	
0	63	1,439	360,507	366,051	365,135	177,300	261,154	314,127	
1	74	1,103	361,287	374,962	271,429	279,806	232,778	325,378	
0	97	1,240	294,749	373,120	206,667	280,406	220,105	271,691	
0	129	1,464	407,298	406,169	368,500	414,695	312,500	343,860	
1	29	881	354,608	381,611	246,667	180,982	255,714	374,828	

船員保険

(都道府県編)

「総数」欄には1として計上してあるため、内訳を合計したものは総数と一致しない。

第1表(続) 適用

75歳未満(再掲)

都道府県別	船舶所有者数				被保険		
					強制		
	総数	汽船等	漁船(い)	漁船(ろ)	計	汽船等	漁船(い)
総数	4,401	2,788	100	1,520	54,810	39,225	1,615
北海道	306	91	6	209	2,595	1,185	75
青森	114	33	—	81	945	223	—
岩手	41	11	2	28	355	99	4
宮城	122	33	9	85	1,272	330	142
秋田	31	12	—	19	149	60	—
山形	39	7	2	30	129	54	9
福島	61	10	2	49	474	139	18
茨城	41	5	1	35	821	167	5
栃木	—	—	—	—	—	—	—
群馬	—	—	—	—	—	—	—
埼玉県	2	1	—	1	3	2	—
千葉県	95	55	5	35	1,177	341	60
東京都	180	166	9	5	5,621	5,058	423
神奈川県	112	99	4	10	3,031	2,617	295
新潟県	39	29	1	9	449	370	1
富山県	29	10	—	19	126	24	—
石川県	127	6	1	120	455	35	2
福井県	89	13	—	76	399	83	—
山梨県	—	—	—	—	—	—	—
岐阜県	—	—	—	—	—	—	—
静岡県	89	36	1	52	1,368	473	28
愛知県	72	53	—	19	901	829	—
三重県	71	36	4	31	923	377	46
滋賀県	—	—	—	—	—	—	—
京都府	19	6	2	11	77	19	3
大阪府	119	117	1	1	2,802	2,799	1
兵庫県	266	203	2	61	3,095	2,607	7
奈良県	1	1	—	—	2	2	—
和歌山県	42	34	—	8	385	277	—
鳥取県	47	6	—	42	601	25	—
島根県	83	16	1	66	946	181	3
岡山県	109	109	—	—	1,282	1,281	1
広島県	283	283	—	—	3,204	3,201	2
山口県	174	138	1	35	2,148	1,867	5
徳島県	118	110	—	8	1,400	1,364	—
香川県	89	87	2	—	1,127	1,113	14
愛媛県	263	239	15	9	4,265	3,800	168
高知県	107	26	2	79	852	185	9
福岡県	148	128	1	19	2,261	2,153	2
佐賀県	50	46	—	4	370	353	—
長崎県	258	179	15	64	3,094	1,554	156
熊本県	139	125	4	10	1,348	1,234	74
大宮	90	68	1	21	1,037	887	7
宮崎県	115	15	2	98	1,154	190	12
鹿児島県	108	76	3	29	1,312	924	40
沖縄県	113	70	1	42	855	743	3

注1 「船舶所有者数」欄において、同一船舶所有者で、二以上の異なる種類の船舶を有する者は、それぞれ該当する船舶種別欄に含め、

注2 平成26年4月以降の「育児休業(再掲)」欄には、育児休業及び産前産後休業を取得している者を計上している。

船員保険

(都道府県編)



状 況

(年度末現在)

者 数		疾病任意 継続適用	年度平均 被保険者数 (含任意継続)	標準報酬月額 の 平均					疾病任意 継続適用
適 用				強 制 適 用					
漁 船 (ろ)	育 児 休 業 (再 掲)			平 均	汽 船 等	漁 船 (い)	漁 船 (ろ)		
円									
13,970	14	2,927	58,186	422,883	427,577	379,169	414,756	329,198	
1,335	0	496	3,246	441,762	425,662	398,053	458,508	344,008	
722	0	112	1,126	364,025	348,018	—	368,970	294,625	
252	0	110	508	470,924	396,667	138,000	505,381	358,800	
800	0	427	1,657	469,698	380,836	319,648	532,988	338,815	
89	0	17	163	304,161	377,000	—	255,056	312,353	
66	0	23	147	244,698	327,963	211,111	181,152	333,478	
317	0	60	558	355,599	376,245	346,667	347,054	396,967	
649	0	22	856	498,239	471,916	312,000	506,447	340,909	
—	0	1	1	—	—	—	—	410,000	
—	0	1	1	—	—	—	—	240,000	
1	0	11	14	373,333	460,000	—	200,000	350,364	
776	0	60	1,231	265,932	404,076	345,833	199,049	336,533	
140	3	17	5,707	541,674	541,607	423,395	901,457	338,118	
119	2	27	3,087	475,807	485,152	414,814	421,496	383,333	
78	2	21	481	425,813	395,676	200,000	571,667	349,905	
102	0	15	193	328,413	268,500	—	342,510	339,333	
418	0	103	605	309,371	336,286	165,000	307,809	278,330	
316	0	6	395	240,211	362,048	—	208,209	273,333	
—	0	—	—	—	—	—	—	—	
—	0	—	—	—	—	—	—	—	
—	0	—	—	—	—	—	—	—	
867	0	23	1,450	569,602	426,030	435,357	652,265	348,174	
72	0	19	933	418,397	421,682	—	380,583	262,421	
500	1	35	944	496,852	398,175	400,652	580,104	325,829	
—	0	1	1	—	—	—	—	410,000	
55	0	4	72	280,909	282,632	190,000	285,273	275,000	
2	0	22	2,884	421,029	421,249	240,000	203,000	327,273	
481	0	66	3,095	440,935	425,685	268,571	526,096	331,091	
—	0	2	3	310,000	310,000	—	—	290,000	
108	0	10	396	357,553	407,632	—	229,111	326,800	
576	0	29	640	603,418	308,000	—	616,240	372,759	
762	2	36	974	413,258	341,602	243,333	430,948	293,333	
—	0	20	1,288	414,289	414,472	180,000	—	315,900	
1	0	63	3,243	389,649	389,636	485,000	240,000	318,349	
276	1	131	2,315	399,737	412,537	212,000	316,558	324,733	
36	0	33	1,420	390,510	395,277	—	209,889	281,212	
—	0	27	1,128	346,037	345,466	391,429	—	320,741	
297	0	111	4,453	413,746	420,894	390,512	335,434	324,486	
658	0	73	883	342,451	382,076	322,222	331,587	312,849	
106	1	92	2,411	414,418	424,304	210,000	217,491	317,000	
17	0	24	355	402,589	406,000	—	331,765	319,167	
1,384	0	185	3,264	375,829	394,977	298,590	363,036	323,211	
40	0	63	1,418	362,423	368,261	365,135	177,300	314,127	
143	1	74	1,086	363,518	377,718	271,429	279,944	325,378	
952	0	97	1,222	295,977	374,421	206,667	281,447	271,691	
348	0	129	1,460	407,587	406,165	368,500	415,856	343,860	
109	1	29	876	355,418	381,830	246,667	178,367	374,828	

「総数」欄には1として計上してあるため、内訳を合計したものは総数と一致しない。

船員保険

(都道府県編)

第2表 賞 与

船員保険全体

(年度累計)

都道府県別	被 保 険 者 数					標 準 賞 与 額 の 平 均				
	計	汽 船 等	漁船 (い)	漁船 (ろ)	75歳以上 (再掲)	平 均	汽船等	漁船 (い)	漁船 (ろ)	75歳以上 (再掲)
						円	円	円	円	円
総 数	64,231	58,139	3,146	2,946	128	516,691	507,066	516,853	706,468	244,891
北海道	2,707	2,439	143	125	8	419,488	383,063	598,748	925,136	154,875
青森	352	334	—	18	4	443,625	449,192	—	340,333	112,250
岩手	163	147	—	16	—	395,104	300,129	—	1,267,688	—
宮城	938	558	341	39	—	564,207	608,247	410,815	1,275,282	—
秋田	108	108	—	—	—	486,889	486,889	—	—	—
山形	105	85	8	12	—	438,143	483,106	373,875	162,500	—
福島	291	257	32	2	—	479,041	470,751	513,063	1,000,000	—
茨城	299	289	10	—	—	666,301	671,637	512,100	—	—
栃木	—	—	—	—	—	—	—	—	—	—
群馬	—	—	—	—	—	—	—	—	—	—
埼玉県	2	2	—	—	—	65,000	65,000	—	—	—
千葉県	656	439	157	60	—	519,483	498,638	258,490	1,354,933	—
東京都	8,760	7,878	882	—	6	646,904	663,703	496,853	—	395,000
神奈川県	4,859	4,337	518	4	2	735,423	727,069	807,288	487,500	70,000
新潟	371	368	3	—	—	462,666	464,196	275,000	—	—
富山	23	21	—	2	—	220,043	229,571	—	120,000	—
石川	80	51	2	27	—	669,063	590,686	226,500	849,889	—
福井	177	172	—	5	—	348,576	346,843	—	408,200	—
山梨	—	—	—	—	—	—	—	—	—	—
長野	—	—	—	—	—	—	—	—	—	—
岐阜	—	—	—	—	—	—	—	—	—	—
静岡県	951	872	79	—	8	456,565	443,990	595,367	—	120,000
愛知県	1,652	1,652	—	—	—	513,783	513,783	—	—	—
三重	802	666	69	67	—	398,493	391,877	625,478	230,493	—
滋賀	—	—	—	—	—	—	—	—	—	—
京都	48	46	2	—	—	278,938	280,413	245,000	—	—
大阪府	4,396	4,396	—	—	7	524,991	524,991	—	—	115,714
兵庫県	3,354	3,321	14	19	7	527,542	520,704	446,071	1,782,842	174,571
奈良	4	4	—	—	—	271,000	271,000	—	—	—
和歌山	371	332	—	39	1	458,865	494,319	—	157,051	70,000
鳥取	67	41	—	26	—	1,000,090	313,415	—	2,082,923	—
島根	511	351	3	157	—	618,376	400,450	344,000	1,110,828	—
岡山	1,877	1,876	1	—	4	451,414	451,527	241,000	—	324,500
広島	4,614	4,609	2	3	30	410,607	410,672	785,000	61,333	254,067
山口	2,965	2,905	9	51	6	484,047	487,070	252,222	352,725	206,667
徳島	852	852	—	—	2	433,006	433,006	—	—	110,000
香川	996	986	10	—	—	442,892	441,260	603,800	—	—
愛媛	6,813	6,255	237	321	25	450,268	439,511	405,038	693,271	266,360
高知	293	245	23	25	1	659,440	408,959	294,391	3,450,000	250,000
福岡	3,772	3,698	4	70	5	487,069	490,480	398,000	311,929	413,000
佐賀	462	462	—	—	—	445,535	445,535	—	—	—
長崎	4,343	2,396	322	1,625	—	506,273	442,416	421,435	617,239	—
熊本	1,232	1,051	171	10	4	281,597	268,071	368,626	215,000	216,250
大分	999	991	8	—	—	484,457	484,686	456,125	—	—
宮崎	409	322	13	74	2	451,504	360,699	281,000	876,581	125,000
鹿児島	1,432	1,234	80	118	2	495,059	483,298	724,200	462,703	492,500
沖縄	1,125	1,091	3	31	4	471,212	466,897	370,000	632,871	658,000

注 被保険者数は、賞与を受給した被保険者の人数である。

船員保険

(都道府県編)

# 支 払 状 況

75歳未満（再掲）

（年度累計）

都道府県別	被 保 険 者 数				標 準 賞 与 額 の 平 均			
	計	汽 船 等	漁船（い）	漁船（ろ）	平 均	汽船等	漁船（い）	漁船（ろ）
					円	円	円	円
総 数	64,103	58,020	3,144	2,939	517,234	507,618	517,053	707,259
北海道	2,699	2,431	143	125	420,272	383,814	598,748	925,136
青森	348	330	—	18	447,434	453,276	—	340,333
岩手	163	147	—	16	395,104	300,129	—	1,267,688
宮城	938	558	341	39	564,207	608,247	410,815	1,275,282
秋田	108	108	—	—	486,889	486,889	—	—
山形	105	85	8	12	438,143	483,106	373,875	162,500
福島	291	257	32	2	479,041	470,751	513,063	1,000,000
茨城	299	289	10	—	666,301	671,637	512,100	—
栃木	—	—	—	—	—	—	—	—
群馬	—	—	—	—	—	—	—	—
埼玉	2	2	—	—	65,000	65,000	—	—
千葉	656	439	157	60	519,483	498,638	258,490	1,354,933
東京都	8,754	7,872	882	—	647,076	663,908	496,853	—
神奈川県	4,857	4,335	518	4	735,697	727,372	807,288	487,500
新潟	371	368	3	—	462,666	464,196	275,000	—
富山	23	21	—	2	220,043	229,571	—	120,000
石川	80	51	2	27	669,063	590,686	226,500	849,889
福井	177	172	—	5	348,576	346,843	—	408,200
山梨	—	—	—	—	—	—	—	—
長野	—	—	—	—	—	—	—	—
岐阜	—	—	—	—	—	—	—	—
静岡県	943	864	79	—	459,420	446,990	595,367	—
愛知県	1,652	1,652	—	—	513,783	513,783	—	—
三重	802	666	69	67	398,493	391,877	625,478	230,493
滋賀	—	—	—	—	—	—	—	—
京都	48	46	2	—	278,938	280,413	245,000	—
大阪府	4,389	4,389	—	—	525,644	525,644	—	—
兵庫県	3,347	3,314	14	19	528,280	521,435	446,071	1,782,842
奈良	4	4	—	—	271,000	271,000	—	—
和歌山	370	332	—	38	459,916	494,319	—	159,342
鳥取	67	41	—	26	1,000,090	313,415	—	2,082,923
島根	511	351	3	157	618,376	400,450	344,000	1,110,828
岡山	1,873	1,872	1	—	451,686	451,798	241,000	—
広島	4,584	4,579	2	3	411,632	411,698	785,000	61,333
山口	2,959	2,899	9	51	484,609	487,651	252,222	352,725
徳島	850	850	—	—	433,766	433,766	—	—
香川	996	986	10	—	442,892	441,260	603,800	—
愛媛	6,788	6,236	235	317	450,945	439,900	406,762	700,978
高知	292	244	23	25	660,842	409,611	294,391	3,450,000
福岡	3,767	3,693	4	70	487,167	490,585	398,000	311,929
佐賀	462	462	—	—	445,535	445,535	—	—
長崎	4,343	2,396	322	1,625	506,273	442,416	421,435	617,239
熊本	1,228	1,047	171	10	281,810	268,269	368,626	215,000
大宮	999	991	8	—	484,457	484,686	456,125	—
分崎	407	320	13	74	453,108	362,172	281,000	876,581
鹿児島	1,430	1,232	80	118	495,063	483,283	724,200	462,703
沖縄	1,121	1,089	3	29	470,546	467,378	370,000	599,897

船員保険

（都道府県編）

第3表 被保険者数・被扶養者数及び扶養率

(年度末現在)

都道府県別	被保険者数			被扶養者数			扶養率
	総数	強制適用	疾病任意 継続適用	総数	男子	女子	
総数	57,737	54,810	2,927	62,637	17,769	44,868	1.085
北海道	3,091	2,595	496	3,364	990	2,374	1.088
青森	1,057	945	112	1,012	260	752	0.957
岩手	465	355	110	411	110	301	0.884
宮城	1,699	1,272	427	1,361	364	997	0.801
秋田	166	149	17	170	50	120	1.024
山形	152	129	23	135	34	101	0.888
福島	534	474	60	528	155	373	0.989
茨城	843	821	22	898	247	651	1.065
栃木	1	—	1	—	—	—	—
群馬	1	—	1	—	—	—	—
埼玉県	14	3	11	3	1	2	0.214
千葉県	1,237	1,177	60	1,242	352	890	1.004
東京都	5,638	5,621	17	7,849	2,020	5,829	1.392
神奈川県	3,058	3,031	27	2,786	830	1,956	0.911
新潟	470	449	21	485	159	326	1.032
富山	141	126	15	91	18	73	0.645
石川	558	455	103	457	152	305	0.819
福井	405	399	6	442	144	298	1.091
山梨	—	—	—	—	—	—	—
長野	—	—	—	—	—	—	—
岐阜	—	—	—	—	—	—	—
静岡県	1,391	1,368	23	1,489	425	1,064	1.070
愛知県	920	901	19	1,000	297	703	1.087
三重	958	923	35	1,049	316	733	1.095
滋賀	1	—	1	—	—	—	—
京都	81	77	4	73	23	50	0.901
大阪	2,824	2,802	22	3,130	880	2,250	1.108
兵庫県	3,161	3,095	66	3,766	1,071	2,695	1.191
奈良	4	2	2	1	—	1	0.250
和歌山	395	385	10	470	141	329	1.190
鳥取	630	601	29	660	213	447	1.048
島根	982	946	36	1,043	368	675	1.062
岡山	1,302	1,282	20	1,500	425	1,075	1.152
広島	3,267	3,204	63	3,421	918	2,503	1.047
山口	2,279	2,148	131	2,411	652	1,759	1.058
徳島	1,433	1,400	33	1,619	448	1,171	1.130
香川	1,154	1,127	27	1,213	358	855	1.051
愛媛	4,376	4,265	111	4,692	1,244	3,448	1.072
高知	925	852	73	602	178	424	0.651
福岡	2,353	2,261	92	2,670	759	1,911	1.135
佐賀	394	370	24	439	142	297	1.114
長門	3,279	3,094	185	3,701	1,115	2,586	1.129
熊本	1,411	1,348	63	1,483	448	1,035	1.051
大分	1,111	1,037	74	1,165	318	847	1.049
宮崎	1,251	1,154	97	1,060	323	737	0.847
鹿児島	1,441	1,312	129	1,490	402	1,088	1.034
沖縄	884	855	29	1,256	419	837	1.421

船員保険

(都道府県編)

注 被保険者数については、職務外給付の対象ではない75歳以上の者を含まない。

第4表 被保険者数・被扶養者数年齢別内訳

(年度末現在)

都道府県別	被 保 険 者 数			
	総 数	年 齢 別 内 訳		
		70歳未満	高齢受給者（一般）	高齢受給者 （一定以上所得者）
総 数	57,737	55,878	950	909
北海道	3,091	2,997	37	57
青森	1,057	1,018	16	23
岩手	465	442	8	15
宮城	1,699	1,625	32	42
秋田	166	160	3	3
山形	152	145	6	1
福島	534	512	3	19
茨城	843	821	4	18
栃木	1	—	—	1
群馬	1	—	1	—
埼玉県	14	12	2	—
千葉県	1,237	1,181	46	10
東京都	5,638	5,591	17	30
神奈川県	3,058	2,982	54	22
新潟	470	465	3	2
富山	141	129	3	9
石川	558	537	11	10
福井	405	402	2	1
山梨	—	—	—	—
長野	—	—	—	—
岐阜	—	—	—	—
静岡県	1,391	1,353	20	18
愛知県	920	910	7	3
三重	958	925	17	16
滋賀	1	1	—	—
京都	81	81	—	—
大阪	2,824	2,703	78	43
兵庫県	3,161	3,083	40	38
奈良	4	2	1	1
和歌山	395	377	8	10
鳥取	630	627	—	3
島根	982	953	8	21
岡山	1,302	1,239	33	30
広島	3,267	3,105	61	101
山口	2,279	2,198	48	33
徳島	1,433	1,369	42	22
香川県	1,154	1,093	40	21
愛媛	4,376	4,211	82	83
高知	925	884	17	24
福岡	2,353	2,298	26	29
佐賀	394	379	10	5
長崎	3,279	3,205	32	42
熊本	1,411	1,335	45	31
大分	1,111	1,054	46	11
宮崎	1,251	1,215	14	22
鹿児島	1,441	1,390	16	35
沖縄	884	869	11	4

注 被保険者数については、職務外給付の対象ではない75歳以上の者を含まない。

船員保険

(都道府県編)

第4表(続) 被保険者数・被扶養者数年齢別内訳

(年度末現在)

都道府県別	被 扶 養 者 数				
	総 数	年 齢 別 内 訳			
		義務教育就学前	義務教育就学以上 70歳未満	高齢受給者(一般)	高齢受給者 (一定以上所得者)
総 数	62,637	9,815	51,205	1,438	179
北海道	3,364	648	2,653	52	11
青森	1,012	164	827	17	4
岩手	411	70	331	9	1
宮城	1,361	163	1,168	26	4
秋田	170	32	130	7	1
山形	135	22	107	6	—
福島	528	78	440	8	2
茨城	898	183	696	18	1
栃木	—	—	—	—	—
群馬	—	—	—	—	—
埼玉県	3	—	3	—	—
千葉県	1,242	255	941	45	1
東京都	7,849	1,222	6,406	194	27
神奈川県	2,786	580	2,152	50	4
新潟県	485	87	390	8	—
富山県	91	9	77	2	3
石川県	457	84	365	8	—
福井県	442	110	323	9	—
山梨県	—	—	—	—	—
長野県	—	—	—	—	—
岐阜県	—	—	—	—	—
静岡県	1,489	225	1,223	36	5
愛知県	1,000	189	795	15	1
三重県	1,049	205	811	29	4
滋賀県	—	—	—	—	—
京都府	73	12	57	4	—
大阪府	3,130	383	2,661	79	7
兵庫県	3,766	531	3,146	85	4
奈良県	1	—	1	—	—
和歌山県	470	64	393	9	4
鳥取県	660	111	541	7	1
島根県	1,043	257	760	25	1
岡山県	1,500	221	1,234	38	7
広島県	3,421	444	2,894	64	19
山口県	2,411	319	2,030	51	11
徳島県	1,619	199	1,378	35	7
香川県	1,213	144	1,028	38	3
愛媛県	4,692	529	4,024	127	12
高知県	602	65	508	27	2
福岡県	2,670	470	2,153	39	8
佐賀県	439	70	354	13	2
長崎県	3,701	622	2,979	94	6
熊本県	1,483	206	1,223	49	5
大分県	1,165	134	1,003	28	—
宮崎県	1,060	166	856	35	3
鹿児島県	1,490	272	1,182	28	8
沖縄県	1,256	270	962	24	—

船員保険

(都道府県編)

船員保険

(都道府県編)

第5表 保 険 給 付

(被保険者分)

都道府県別	加入者総計		被 保								
			合 計		診						
	件 数	金 額			件 数	金 額	計			入 院	
			件 数	日 数			金 額	件 数	日 数	金 額	
総 数	1,411,902	22,318,599	516,268	10,894,841	331,436	570,655	6,780,872	7,409	78,773	3,516,144	
北海道	95,310	1,746,023	34,011	851,761	21,303	37,272	522,001	560	5,487	299,061	
青森	45,394	667,934	16,380	330,821	10,477	19,272	220,983	245	2,805	108,640	
岩手	31,667	502,766	10,116	202,517	6,650	10,839	112,264	101	902	49,747	
宮城	88,984	1,512,245	31,512	728,821	20,627	36,430	466,930	496	5,200	241,919	
秋田	7,128	94,150	2,895	50,565	1,829	3,125	38,493	33	323	23,767	
山形	6,968	84,393	2,344	33,826	1,545	2,583	25,158	27	269	12,293	
福島	18,108	228,638	7,651	116,394	4,634	7,265	62,017	61	717	24,734	
茨城	13,281	217,757	5,362	114,283	3,561	5,521	74,208	59	564	39,326	
栃木	1,023	12,422	167	2,949	127	224	2,696	4	24	1,028	
群馬	1,042	44,550	276	19,449	225	625	18,883	23	310	17,084	
埼玉	5,387	48,019	1,459	19,289	1,013	1,787	15,210	20	147	6,643	
千葉県	49,392	597,021	18,702	244,800	12,085	18,910	168,222	141	1,010	48,701	
東京都	25,930	626,863	9,804	389,560	5,882	9,377	106,471	80	634	53,806	
神奈川県	47,303	556,229	17,678	279,823	11,084	17,190	169,487	155	1,110	71,627	
新潟	11,212	137,279	4,815	76,564	3,152	4,865	48,897	48	658	24,469	
富山	4,330	55,128	1,728	23,293	1,156	1,674	14,021	18	100	4,859	
石川県	16,594	375,113	6,769	194,859	4,601	8,865	138,983	161	1,971	91,864	
福井	7,415	83,866	2,756	34,921	2,005	3,115	27,092	18	184	7,821	
山梨	248	3,226	70	519	52	87	435	—	—	—	
長野	681	6,748	205	4,480	157	255	2,129	4	17	971	
岐阜	777	6,017	253	1,751	176	228	1,252	—	—	—	
静岡県	30,259	421,351	11,637	235,248	7,314	11,064	107,955	93	1,023	33,062	
愛知県	20,506	274,151	7,838	146,344	5,209	8,176	87,109	68	658	30,015	
三重	28,182	368,402	10,755	186,982	7,129	11,471	112,395	107	1,030	45,799	
滋賀	859	9,568	145	3,315	105	174	3,027	3	25	2,002	
京都	4,309	75,785	1,562	52,174	1,129	1,888	42,879	28	262	11,462	
大阪	25,256	475,258	9,979	283,062	6,180	11,115	166,295	149	1,561	99,194	
兵庫県	67,210	972,900	24,412	459,379	15,720	25,405	272,060	277	3,067	131,580	
奈良	1,394	23,396	340	13,357	264	538	12,359	15	171	9,007	
和歌山	9,535	107,495	4,025	51,612	2,670	4,095	32,509	41	366	11,197	
鳥取	15,426	282,927	6,135	142,405	4,372	7,319	78,916	92	887	38,268	
島根	24,467	377,397	9,174	151,366	5,991	9,978	87,006	106	1,013	33,539	
岡山	16,527	315,284	5,712	169,214	3,829	6,872	99,809	116	1,478	57,142	
広島	51,644	817,534	20,037	456,336	12,326	21,036	266,862	242	2,899	141,126	
山口	61,418	974,284	23,616	451,578	14,986	26,334	291,813	345	3,475	161,951	
徳島	22,433	364,170	8,092	198,832	5,136	8,801	134,866	136	1,784	76,822	
香川県	22,886	350,512	8,525	167,881	5,827	9,562	106,412	108	1,076	45,374	
愛媛	63,810	1,089,699	21,572	537,967	14,483	24,653	295,068	310	3,371	151,073	
高知	28,061	501,921	11,021	271,441	6,983	13,858	166,769	239	2,727	86,449	
福岡	69,320	1,108,639	25,316	550,836	16,057	29,778	389,969	427	4,849	219,956	
佐賀	17,131	208,106	5,672	93,640	3,502	6,257	64,377	75	742	28,680	
長崎	128,604	2,043,390	46,205	906,193	29,122	52,244	601,551	847	9,392	339,321	
熊本	50,114	789,450	15,560	324,053	9,946	17,572	208,004	262	2,887	111,849	
大分	38,451	671,065	14,022	325,435	9,352	16,185	230,342	294	2,939	137,630	
宮崎	47,476	724,292	15,995	332,928	9,894	18,158	246,227	274	3,104	144,110	
鹿児島	60,000	957,189	23,592	480,240	14,940	28,117	336,561	400	4,723	196,034	
沖縄	28,450	408,049	10,376	181,780	6,629	10,496	103,902	101	832	45,140	

船員保険

(都道府県編)

注1. 制度改正により、平成22年1月以降において、平成21年12月まで船員保険から支給されていた職務上給付(労災保険相当分)は労災保険より  
 注2. 高齢受給者分の現金給付(入院時食事療養・生活療養費(標準負担額差額支給)、療養費、移送費、高額療養費、その他の現金給付)は  
 注3. 入院時食事療養費(標準負担額差額支給を除く)の件数は診療費の再掲であり、件数の合計には含まれていない。  
 注4. 傷病手当金(職務上)の金額は、傷病手当特別支給金の支給金額を含んでいる。  
 注5. 葬祭料(職務外)及び家族葬祭料の金額は、葬祭料付加金の支給金額を含んでいる。



# 決定状況 (疾病給付)

険 者 分								
療 費						薬 剤 支 給		
入 院 外			歯 科			件 数	処方箋枚数	金 額
件 数	日 数	金 額	件 数	日 数	金 額			
千円			千円			千円		
255,975	354,240	2,494,878	68,052	137,642	769,850	160,105	183,700	1,510,050
16,332	22,279	162,094	4,411	9,506	60,846	11,282	12,795	117,157
8,527	12,335	85,061	1,705	4,132	27,283	5,507	6,479	57,899
5,070	6,790	43,752	1,479	3,147	18,765	3,190	3,592	36,665
16,097	23,047	183,643	4,034	8,183	41,368	9,839	11,326	110,143
1,452	2,035	10,509	344	767	4,217	1,004	1,146	9,746
1,206	1,661	9,813	312	653	3,051	750	865	7,795
3,679	4,769	28,907	894	1,779	8,376	2,716	3,081	24,667
2,689	3,487	26,452	813	1,470	8,430	1,466	1,612	11,066
79	102	771	44	98	896	40	43	229
150	209	1,296	52	106	503	51	58	359
673	1,032	5,312	320	608	3,255	432	514	2,883
9,360	13,007	94,685	2,584	4,893	24,836	6,038	6,855	41,593
4,338	6,091	37,610	1,464	2,652	15,054	2,227	2,478	15,910
8,240	11,264	71,572	2,689	4,816	26,289	5,738	6,558	38,404
2,399	2,893	17,473	705	1,314	6,955	1,492	1,641	10,196
877	1,094	6,738	261	480	2,424	475	547	3,302
3,607	5,065	36,961	833	1,829	10,158	1,753	2,047	23,972
1,574	2,100	14,747	413	831	4,524	600	702	4,091
34	52	222	18	35	213	18	20	84
85	100	451	68	138	707	45	50	295
127	156	798	49	72	453	77	85	499
5,629	7,120	58,741	1,592	2,921	16,152	3,807	4,271	33,211
3,997	5,521	45,887	1,144	1,997	11,206	2,221	2,600	18,286
5,474	7,481	49,949	1,548	2,960	16,647	3,138	3,540	26,517
61	74	660	41	75	365	40	49	263
811	1,149	28,438	290	477	2,979	385	446	3,694
4,518	6,707	50,360	1,513	2,847	16,741	2,507	2,869	20,151
12,037	16,205	106,042	3,406	6,133	34,438	7,243	8,367	57,004
178	263	2,741	71	104	611	75	82	843
2,145	2,815	16,385	484	914	4,927	1,100	1,271	9,353
3,407	4,639	30,425	873	1,793	10,223	1,528	1,771	16,049
4,739	6,806	39,657	1,146	2,159	13,811	2,778	3,283	30,768
2,824	3,714	30,794	889	1,680	11,872	1,327	1,510	9,042
9,511	13,155	98,096	2,573	4,982	27,639	6,547	7,553	60,541
11,788	16,830	96,200	2,853	6,029	33,662	7,668	8,875	68,286
3,971	5,095	46,760	1,029	1,922	11,285	2,334	2,652	28,180
4,474	6,148	47,628	1,245	2,338	13,410	2,297	2,596	21,339
11,180	15,370	114,090	2,993	5,912	29,906	5,446	6,270	50,389
5,433	8,280	63,910	1,311	2,851	16,411	3,567	4,214	45,115
12,206	17,499	129,141	3,424	7,430	40,872	7,997	9,349	68,864
2,827	4,216	29,286	600	1,299	6,411	2,005	2,465	14,576
22,326	30,134	189,594	5,949	12,718	72,636	15,317	17,450	153,734
7,711	10,687	75,845	1,973	3,998	20,310	5,046	5,818	48,056
7,512	9,990	75,265	1,546	3,256	17,447	4,123	4,733	46,643
7,764	10,797	78,969	1,856	4,257	23,148	5,657	6,377	57,594
11,709	17,109	107,373	2,831	6,285	33,154	7,895	9,082	67,698
5,148	6,868	43,777	1,380	2,796	14,984	3,317	3,713	36,902

支給される（平成22年1月以降の災害に限る）ようになっている。

被保険者分及び被扶養者分の現金給付に含まれている。

船員保険

(都道府県編)

第5表(続) 保険給付

(被保険者分)

都道府県別	被 保											
	入院時食事療養費 (標準負担額差額支給を除く)			訪問看護療養費			入院時食事療養費・生活療養費 (標準負担額差額支給)			療 養 費		
	件数	回数	金額	件数	日数	金額	件数	回数	金額	件数	金額	
		千円			千円			千円		千円		
総	数	6,693	178,778	75,578	90	497	4,529	—	—	—	16,235	92,253
北海道		510	12,541	5,445	1	2	24	—	—	—	691	3,695
青森		215	6,302	2,711	—	—	—	—	—	—	227	1,507
岩手		92	2,176	1,115	—	—	—	—	—	—	123	2,307
宮城		452	11,735	5,279	9	68	443	—	—	—	622	4,794
秋田		30	730	375	—	—	—	—	—	—	41	262
山形		24	557	192	—	—	—	—	—	—	43	176
福島		53	1,561	651	—	—	—	—	—	—	238	2,038
茨城		52	1,228	553	1	1	18	—	—	—	248	1,101
栃木		7	91	25	—	—	—	—	—	—	—	—
群馬		21	578	207	—	—	—	—	—	—	—	—
埼玉県		19	312	118	—	—	—	—	—	—	8	28
千葉県		129	2,037	776	12	28	204	—	—	—	431	2,333
東京都		73	1,339	576	—	—	—	—	—	—	1,105	6,149
神奈川県		133	2,366	1,123	—	—	—	—	—	—	628	3,070
新潟県		45	1,508	541	—	—	—	—	—	—	119	425
富山県		15	237	84	—	—	—	—	—	—	80	669
石川県		152	4,766	1,947	4	15	168	—	—	—	300	1,360
福井県		17	446	138	—	—	—	—	—	—	123	464
山梨県		—	—	—	—	—	—	—	—	—	—	—
長野県		3	35	11	—	—	—	—	—	—	—	—
岐阜県		—	—	—	—	—	—	—	—	—	—	—
静岡県		87	2,551	880	12	119	1,235	—	—	—	302	3,132
愛知県		66	1,453	709	—	—	—	—	—	—	269	1,077
三重県		99	2,237	929	—	—	—	—	—	—	342	1,512
滋賀県		3	53	25	—	—	—	—	—	—	—	—
京都府		25	520	216	—	—	—	—	—	—	21	68
大阪府		138	3,787	1,620	—	—	—	—	—	—	972	4,950
兵庫県		252	6,697	3,290	10	49	324	—	—	—	1,003	4,599
奈良県		14	404	152	—	—	—	—	—	—	1	3
和歌山県		35	640	272	—	—	—	—	—	—	219	1,196
鳥取県		78	1,849	805	—	—	—	—	—	—	93	496
島根県		89	2,108	831	14	53	739	—	—	—	224	1,321
岡山県		113	4,050	1,857	—	—	—	—	—	—	389	2,618
広島県		224	6,910	2,980	—	—	—	—	—	—	753	4,207
山口県		313	7,956	3,353	—	—	—	—	—	—	665	3,917
徳島県		123	3,713	1,423	—	—	—	—	—	—	504	3,332
香川県		100	2,346	968	—	—	—	—	—	—	264	1,376
愛媛県		260	7,667	3,448	—	—	—	—	—	—	1,027	5,901
高知県		194	5,532	2,411	1	7	54	—	—	—	233	2,596
福岡県		394	11,849	4,889	—	—	—	—	—	—	946	4,216
佐賀県		71	1,840	632	—	—	—	—	—	—	97	398
長崎県		742	20,119	8,084	12	49	517	—	—	—	1,113	4,536
熊本県		240	6,881	2,707	3	8	57	—	—	—	336	2,328
大宮		270	6,796	2,788	5	48	320	—	—	—	382	1,940
宮崎県		260	7,219	2,846	4	42	286	—	—	—	275	1,118
鹿児島県		370	11,278	4,998	2	8	141	—	—	—	469	3,907
沖縄県		91	1,778	598	—	—	—	—	—	—	309	1,130

船員保険

(都道府県編)

# 決 定 状 況 (疾病給付)

険 者 分									
移 送 費		高 額 療 養 費							
		一 般 分				多 数 該 当 負 担 軽 減 分			
		入 院		そ の 他		入 院		そ の 他	
件 数	金 額	件 数	金 額	件 数	金 額	件 数	金 額	件 数	金 額
	千円		千円		千円		千円		千円
14	6,606	—	—	347	19,102	—	—	225	9,715
—	—	—	—	23	936	—	—	6	296
—	—	—	—	20	264	—	—	1	13
—	—	—	—	4	162	—	—	5	121
2	1,188	—	—	14	724	—	—	15	417
—	—	—	—	—	—	—	—	—	—
—	—	—	—	1	5	—	—	—	—
1	1,181	—	—	5	629	—	—	2	75
—	—	—	—	4	255	—	—	—	—
—	—	—	—	—	—	—	—	—	—
—	—	—	—	—	—	—	—	—	—
—	—	—	—	1	86	—	—	—	—
—	—	—	—	11	469	—	—	3	79
1	65	—	—	14	598	—	—	7	670
—	—	—	—	17	1,338	—	—	2	47
—	—	—	—	5	124	—	—	—	—
—	—	—	—	2	128	—	—	—	—
—	—	—	—	7	267	—	—	3	62
—	—	—	—	2	9	—	—	8	309
—	—	—	—	—	—	—	—	—	—
—	—	—	—	—	—	—	—	—	—
1	99	—	—	12	1,011	—	—	—	—
—	—	—	—	15	886	—	—	8	520
—	—	—	—	7	197	—	—	—	—
—	—	—	—	—	—	—	—	—	—
—	—	—	—	—	—	—	—	—	—
1	8	—	—	14	755	—	—	7	421
—	—	—	—	14	863	—	—	2	8
—	—	—	—	—	—	—	—	—	—
—	—	—	—	2	73	—	—	—	—
—	—	—	—	2	216	—	—	—	—
—	—	—	—	2	519	—	—	15	1,548
—	—	—	—	5	180	—	—	6	200
—	—	—	—	18	1,348	—	—	5	224
1	15	—	—	15	923	—	—	7	407
—	—	—	—	13	1,746	—	—	16	242
—	—	—	—	3	76	—	—	5	54
1	15	—	—	25	965	—	—	22	577
3	3,682	—	—	7	335	—	—	15	247
—	—	—	—	7	390	—	—	32	2,095
—	—	—	—	4	54	—	—	—	—
1	20	—	—	18	790	—	—	17	702
—	—	—	—	13	415	—	—	5	121
—	—	—	—	4	47	—	—	1	43
—	—	—	—	4	95	—	—	5	63
2	332	—	—	8	877	—	—	4	66
—	—	—	—	5	346	—	—	1	85

※高額療養費の入院分はその他分として計上している。

船員保険

(都道府県編)

第5表(続) 保険給付

(被保険者分)

都道府県別	被 保 険								
	傷 病 手 当 金								
	計			職 務 上			職 務 外		
	件 数	日 数	金 額	件 数	日 数	金 額	件 数	日 数	金 額
		千円			千円			千円	
総 数	6,713	242,133	2,090,007	295	14,735	198,517	6,418	227,398	1,891,490
北海道	502	16,545	152,385	76	2,579	31,709	426	13,966	120,676
青森	111	5,092	40,722	—	—	—	111	5,092	40,722
岩手	112	3,854	40,291	23	702	11,186	89	3,152	29,106
宮城	348	13,063	123,391	24	1,551	25,585	324	11,512	97,806
秋田	19	510	1,553	—	—	—	19	510	1,553
山形	5	119	500	—	—	—	5	119	500
福島	51	2,067	23,085	3	128	1,502	48	1,939	21,583
茨城	68	2,616	22,501	—	—	—	68	2,616	22,501
栃木	—	—	—	—	—	—	—	—	—
群馬	—	—	—	—	—	—	—	—	—
埼玉	3	61	556	—	—	—	3	61	556
千葉県	107	4,776	26,729	—	—	—	107	4,776	26,729
東京都	506	19,069	230,889	5	396	13,797	501	18,673	217,091
神奈川県	171	6,872	57,642	1	76	1,019	170	6,796	56,623
新潟	43	1,412	14,181	—	—	—	43	1,412	14,181
富山	11	516	3,772	—	—	—	11	516	3,772
石川	84	3,781	22,675	7	403	5,445	77	3,378	17,230
福井	14	514	2,556	—	—	—	14	514	2,556
山梨	—	—	—	—	—	—	—	—	—
長野	1	55	951	1	55	951	—	—	—
岐阜	—	—	—	—	—	—	—	—	—
静岡県	148	5,172	73,610	—	—	—	148	5,172	73,610
愛知県	106	4,085	35,711	12	365	3,956	94	3,720	31,755
三重	119	5,199	40,177	16	730	6,426	103	4,469	33,751
滋賀	—	—	—	—	—	—	—	—	—
京都	24	679	4,455	—	—	—	24	679	4,455
大阪	273	10,227	83,008	4	365	5,521	269	9,862	77,487
兵庫県	357	12,021	105,262	13	671	8,946	344	11,350	96,317
奈良	—	—	—	—	—	—	—	—	—
和歌山	32	1,003	7,964	12	365	3,662	20	638	4,302
鳥取	124	3,623	41,117	—	—	—	124	3,623	41,117
島根	116	2,971	23,753	—	—	—	116	2,971	23,753
岡山	147	5,611	53,761	13	785	12,341	134	4,826	41,419
広島	354	13,136	107,740	28	1,468	18,119	326	11,668	89,621
山口	243	9,247	72,604	16	789	11,888	227	8,458	60,716
徳島	68	3,185	23,147	—	—	—	68	3,185	23,147
香川	117	4,922	31,003	15	730	6,138	102	4,192	24,865
愛媛	496	16,669	159,405	—	—	—	496	16,669	159,405
高知	179	7,510	44,554	9	903	7,428	170	6,607	37,127
福岡	231	8,371	65,690	1	365	8,156	230	8,006	57,534
佐賀	61	1,289	12,852	—	—	—	61	1,289	12,852
長崎	545	16,165	122,914	15	870	8,226	530	15,295	114,688
熊本	200	8,431	59,642	—	—	—	200	8,431	59,642
大分	148	5,555	40,720	—	—	—	148	5,555	40,720
宮崎	126	3,751	21,789	—	—	—	126	3,751	21,789
鹿児島	233	8,155	56,783	—	—	—	233	8,155	56,783
沖縄	110	4,234	37,968	1	439	6,517	109	3,795	31,452

船員保険

(都道府県編)

決定状況(疾病給付)

者 分													
休業手当金			葬 祭 料						出産育児一時金		出 産 手 当 金		
			計		職 務 上		職 務 外						
件数	日数	金額	件数	金額	件数	金額	件数	金額	件数	金額	件数	日数	金額
千円			千円		千円		千円		千円		千円		
914	38,620	159,219	169	132,723	6	7,078	163	125,645	7	2,940	13	1,471	11,247
197	8,067	42,954	6	6,868	—	—	6	6,868	—	—	—	—	—
30	1,431	3,413	7	3,308	—	—	7	3,308	—	—	—	—	—
28	1,238	6,611	4	2,980	—	—	4	2,980	—	—	—	—	—
32	1,578	12,854	4	2,656	—	—	4	2,656	—	—	—	—	—
2	80	136	—	—	—	—	—	—	—	—	—	—	—
—	—	—	—	—	—	—	—	—	—	—	—	—	—
3	156	752	1	1,300	—	—	1	1,300	—	—	—	—	—
12	619	2,361	2	2,220	—	—	2	2,220	—	—	—	—	—
—	—	—	—	—	—	—	—	—	—	—	—	—	—
—	—	—	—	—	—	—	—	—	—	—	—	—	—
2	44	408	—	—	—	—	—	—	—	—	—	—	—
10	392	2,113	5	2,281	—	—	5	2,281	—	—	—	—	—
45	2,640	12,430	10	11,600	—	—	10	11,600	2	840	5	456	3,362
29	1,060	3,423	7	4,671	2	1,555	5	3,116	—	—	2	59	616
2	40	272	—	—	—	—	—	—	1	420	1	211	1,507
4	226	1,317	—	—	—	—	—	—	—	—	—	—	—
13	447	1,484	4	3,940	1	1,940	3	2,000	—	—	—	—	—
4	177	262	—	—	—	—	—	—	—	—	—	—	—
—	—	—	—	—	—	—	—	—	—	—	—	—	—
1	35	108	1	987	1	987	—	—	—	—	—	—	—
—	—	—	—	—	—	—	—	—	—	—	—	—	—
37	1,707	9,755	4	4,360	—	—	4	4,360	—	—	—	—	—
9	249	986	1	1,060	—	—	1	1,060	—	—	—	—	—
17	831	4,320	—	—	—	—	—	—	1	420	2	108	516
—	—	—	—	—	—	—	—	—	—	—	—	—	—
2	93	136	1	726	—	—	1	726	—	—	—	—	—
22	945	2,613	3	3,240	—	—	3	3,240	—	—	—	—	—
53	2,361	8,530	9	7,018	—	—	9	7,018	1	420	—	—	—
—	—	—	—	—	—	—	—	—	—	—	—	—	—
2	169	244	—	—	—	—	—	—	—	—	—	—	—
14	584	2,906	2	1,900	—	—	2	1,900	—	—	—	—	—
32	1,064	3,420	2	1,460	—	—	2	1,460	—	—	—	—	—
5	222	576	4	1,172	—	—	4	1,172	—	—	—	—	—
24	1,179	2,639	10	9,796	2	2,596	8	7,200	—	—	—	—	—
20	991	2,702	11	7,558	—	—	11	7,558	—	—	—	—	—
15	509	1,800	6	4,096	—	—	6	4,096	—	—	—	—	—
4	186	378	8	6,276	—	—	8	6,276	—	—	—	—	—
53	2,054	6,522	19	15,677	—	—	19	15,677	—	—	—	—	—
28	946	2,578	5	3,100	—	—	5	3,100	—	—	—	—	—
34	916	2,876	8	6,180	—	—	8	6,180	1	420	3	637	5,246
3	188	751	—	—	—	—	—	—	—	—	—	—	—
51	1,944	5,844	9	7,500	—	—	9	7,500	—	—	—	—	—
7	512	1,148	4	1,576	—	—	4	1,576	—	—	—	—	—
5	379	1,014	2	1,580	—	—	2	1,580	—	—	—	—	—
28	754	1,771	1	720	—	—	1	720	1	420	—	—	—
31	1,436	4,360	8	4,516	—	—	8	4,516	—	—	—	—	—
4	171	450	1	400	—	—	1	400	—	—	—	—	—

船員保険

(都道府県編)

第5表 (続) 保 険 給 付

(被扶養者分)

都道府県別	被 扶 養									
	合 計		診							
			計			入 院			入	
	件 数	金 額	件 数	日 数	金 額	件 数	日 数	金 額	件 数	
総 数	820,816	9,818,300	529,002	885,037	7,430,678	8,081	87,863	3,206,376	422,911	
		千円			千円			千円		
北 海 道	56,847	775,371	35,610	61,013	586,422	839	7,508	285,821	28,551	
青 森	26,543	290,897	16,467	27,510	211,015	213	2,254	82,623	13,584	
岩 手	20,079	264,978	13,164	23,102	209,218	236	3,379	94,603	10,423	
宮 城	52,365	670,155	34,564	54,737	508,281	410	4,261	186,733	28,007	
秋 田	3,739	37,724	2,390	3,588	28,685	29	201	7,007	1,853	
山 形	4,265	47,308	2,744	4,313	36,497	34	336	13,598	2,205	
福 島	9,610	96,678	5,925	9,269	68,961	62	415	20,542	4,871	
茨 城	7,284	90,700	4,667	7,143	66,854	60	599	35,066	3,539	
栃 木	788	6,800	554	845	5,468	6	13	632	450	
群 馬	684	15,715	493	1,052	14,144	15	326	10,803	390	
埼 玉	3,816	27,795	2,422	3,790	21,501	24	129	6,949	1,924	
千 葉	28,223	294,637	18,761	30,708	237,365	211	2,266	91,197	14,666	
東 京	15,540	215,099	8,495	13,588	127,490	107	902	58,601	6,691	
神 奈 川	28,211	255,735	17,369	26,621	172,839	166	1,321	60,416	13,812	
新 潟	5,972	54,079	3,850	5,781	39,378	45	284	15,192	3,087	
富 山	2,287	28,338	1,527	2,424	22,429	33	295	13,477	1,271	
石 川	8,731	157,289	6,070	11,021	131,801	143	2,116	80,513	4,882	
福 井	4,457	46,181	3,189	4,814	36,857	39	245	9,742	2,665	
山 梨	167	859	112	152	643	—	—	—	85	
長 野	455	2,131	312	396	1,630	1	1	36	257	
岐 阜	524	4,267	362	556	3,079	6	24	958	281	
静 岡	16,930	159,961	10,653	16,603	112,421	125	1,295	38,253	8,500	
愛 知	11,939	118,444	8,081	12,745	89,288	89	909	33,093	6,371	
三 重	16,267	165,617	10,852	17,214	127,040	117	1,032	42,940	8,586	
滋 賀	667	5,820	439	680	4,155	7	53	1,503	339	
京 都	2,617	20,602	1,910	2,630	15,705	16	55	1,897	1,478	
大 阪	13,651	149,814	8,768	14,544	106,053	146	1,442	43,030	6,821	
兵 庫	39,107	446,024	26,091	42,681	341,040	312	3,802	138,494	20,423	
奈 良	968	8,376	672	1,011	6,866	10	40	2,304	571	
和 歌 山	4,937	45,879	3,473	5,325	35,577	36	275	12,423	2,839	
鳥 取	8,674	108,013	6,147	9,909	84,041	117	898	32,333	5,095	
島 根	13,726	191,985	8,923	15,647	134,742	194	2,434	67,639	7,350	
岡 山	9,920	129,215	6,722	11,099	101,540	70	860	50,115	5,351	
広 島	28,535	316,039	17,937	30,848	228,066	242	3,127	97,010	14,291	
山 口	33,407	434,109	21,190	38,685	334,939	375	4,990	131,264	17,025	
徳 島	12,758	130,316	8,324	13,029	97,565	89	1,062	38,403	6,528	
香 川	13,021	153,828	8,704	14,191	119,840	127	1,458	54,537	6,865	
愛 媛	38,060	458,804	25,537	43,860	346,271	381	4,349	136,928	19,985	
高 知	14,575	184,925	9,395	15,306	144,980	173	1,691	69,919	7,480	
福 岡	40,719	489,945	25,847	45,748	376,595	422	4,245	173,910	20,422	
佐 賀	10,574	103,118	6,705	11,408	75,236	79	771	27,510	5,423	
長 崎	76,147	988,537	48,847	84,056	768,433	860	10,533	374,644	38,701	
熊 本	31,049	374,126	19,484	32,610	267,242	316	3,428	125,415	16,243	
大 分	22,246	305,154	14,718	25,463	245,624	269	3,240	119,994	12,095	
宮 崎	28,682	317,756	17,788	31,167	244,310	278	3,415	102,053	14,390	
鹿 児 島	34,055	426,874	21,928	38,743	336,094	378	4,255	147,422	17,589	
沖 縄	16,998	202,287	10,820	17,412	156,456	174	1,329	68,835	8,656	

船員保険

(都道府県編)

決定状況(疾病給付)

者 分										
療 費					(再 掲) 義 務 教 育 就 学 前					
院 外		歯 科			計			入 院		
日 数	金 額	件 数	日 数	金 額	件 数	日 数	金 額	件 数	日 数	金 額
千円		千円			千円			千円		
625,663	3,408,466	98,000	171,511	815,836	104,728	171,577	1,358,703	1,774	11,614	633,269
41,068	237,883	6,220	12,437	62,718	8,276	13,743	133,332	296	1,596	74,627
20,288	103,014	2,670	4,968	25,378	2,675	4,451	24,719	34	202	8,199
15,293	90,156	2,505	4,430	24,459	1,948	2,988	20,435	38	204	7,047
39,965	274,181	6,147	10,511	47,366	3,492	5,212	41,876	36	263	21,304
2,542	17,604	508	845	4,074	507	789	4,169	7	29	915
3,160	17,827	505	817	5,072	583	893	4,053	4	26	847
7,110	39,983	992	1,744	8,436	1,197	1,914	17,964	19	144	8,510
4,752	22,972	1,068	1,792	8,817	1,310	2,003	23,475	15	187	15,340
664	4,189	98	168	648	103	165	836	2	6	256
577	2,590	88	149	751	79	133	593	—	—	—
2,887	10,923	474	774	3,629	709	1,039	4,136	3	13	140
22,024	116,648	3,884	6,418	29,520	4,892	7,254	48,812	55	296	16,376
9,881	55,780	1,687	2,805	13,109	2,067	3,390	40,898	34	282	27,139
19,610	84,754	3,391	5,690	27,669	4,932	7,798	68,924	64	554	33,379
4,301	18,482	718	1,196	5,704	735	1,149	8,718	22	96	4,218
1,768	7,258	223	361	1,694	469	738	5,538	15	67	2,684
6,967	42,768	1,045	1,938	8,520	1,176	2,233	31,414	31	487	23,614
3,805	23,981	485	764	3,135	1,138	1,687	11,077	13	75	4,231
106	441	27	46	202	27	33	156	—	—	—
309	1,240	54	86	354	108	129	576	—	—	—
421	1,577	75	111	544	79	167	1,236	3	15	712
12,155	59,788	2,028	3,153	14,380	2,218	3,488	27,740	36	245	12,603
9,407	44,361	1,621	2,429	11,834	2,082	3,262	19,570	24	93	4,523
12,693	67,998	2,149	3,489	16,102	2,146	3,215	24,756	24	185	11,911
473	1,985	93	154	667	150	234	1,145	2	7	279
1,914	10,850	416	661	2,958	431	609	3,334	7	21	718
10,066	47,055	1,801	3,036	15,968	1,785	2,932	22,954	40	193	9,398
30,121	155,987	5,356	8,758	46,559	4,825	7,835	58,779	47	394	24,915
829	3,947	91	142	615	114	170	1,504	3	10	659
4,055	18,519	598	995	4,635	395	627	4,005	7	39	1,456
7,384	43,343	935	1,627	8,366	1,381	2,312	25,075	44	254	13,973
10,930	56,292	1,379	2,283	10,811	2,214	3,677	26,293	49	232	12,025
8,131	40,219	1,301	2,108	11,206	1,650	3,090	48,640	29	372	36,904
21,808	103,874	3,404	5,913	27,182	4,007	6,174	36,362	38	254	10,294
26,904	172,671	3,790	6,791	31,004	3,752	6,656	41,515	57	313	12,872
9,241	45,287	1,707	2,726	13,875	1,304	2,244	20,180	18	122	8,587
10,061	51,782	1,712	2,672	13,521	1,849	2,925	19,218	28	153	7,201
30,955	172,958	5,171	8,556	36,385	4,979	8,467	44,385	57	237	9,048
10,335	59,559	1,742	3,280	15,502	959	1,594	13,870	24	127	6,672
32,030	157,619	5,003	9,473	45,067	5,723	10,107	63,377	92	501	22,822
8,492	37,478	1,203	2,145	10,248	1,407	2,387	16,618	20	115	6,294
56,776	315,961	9,286	16,747	77,828	8,107	13,431	117,440	164	1,142	62,129
24,075	116,005	2,925	5,107	25,822	4,271	7,056	37,641	58	342	9,290
17,872	104,577	2,354	4,351	21,053	2,287	4,284	46,689	40	701	27,798
21,843	115,695	3,120	5,909	26,562	3,234	5,560	31,705	31	146	5,305
27,220	158,807	3,961	7,268	29,865	3,962	6,530	61,257	83	485	33,160
12,395	71,596	1,990	3,688	16,026	2,994	4,803	51,717	61	389	32,896

船員保険

(都道府県編)

第5表 (続) 保 險 給 付

(被扶養者分)

都道府県別	被 扶 養									
	(再 掲) 義 務 教 育 就 学 前						薬 剤 支 給			
	入 院 外			歯 科						
	件 数	日 数	金 額	件 数	日 数	金 額	件 数	処方箋枚数	金 額	
		千円			千円			千円		
総 数	89,978	140,928	629,764	12,976	19,035	95,670	268,199	338,509	1,685,609	
北 海 道	6,939	10,294	49,588	1,041	1,853	9,117	20,285	24,925	141,732	
青 森	2,289	3,683	13,851	352	566	2,669	9,697	12,376	65,051	
岩 手	1,590	2,275	11,225	320	509	2,163	6,763	8,209	48,213	
宮 城	3,016	4,335	17,561	440	614	3,011	17,225	21,182	138,949	
秋 田	431	641	2,811	69	119	444	1,283	1,526	7,271	
山 形	516	780	2,885	63	87	322	1,491	1,939	8,783	
福 島	1,046	1,574	8,522	132	196	931	3,453	4,281	20,679	
茨 城	1,086	1,503	6,224	209	313	1,911	2,352	2,883	12,979	
栃 木	91	145	507	10	14	73	234	308	1,327	
群 馬	67	119	548	12	14	45	190	252	1,417	
埼 玉	614	926	3,504	92	100	492	1,393	1,780	6,233	
千 葉	4,146	5,987	27,425	691	971	5,012	9,067	11,254	43,510	
東 京	1,775	2,774	11,829	258	334	1,930	4,459	5,505	21,342	
神 奈 川	4,291	6,469	31,192	577	775	4,353	9,895	12,275	45,012	
新 潟	655	979	4,109	58	74	391	1,952	2,455	9,384	
富 山	424	622	2,663	30	49	190	672	805	3,606	
石 川	1,025	1,569	6,944	120	177	856	2,454	3,021	18,203	
福 井	1,028	1,451	6,193	97	161	652	1,170	1,429	5,312	
山 梨	24	29	144	3	4	12	55	66	216	
長 野	98	114	502	10	15	74	143	154	501	
岐 阜	65	139	473	11	13	52	161	214	752	
静 岡	1,903	2,877	13,191	279	366	1,946	5,756	7,216	29,154	
愛 知	1,787	2,818	12,981	271	351	2,067	3,486	4,509	17,363	
三 重	1,858	2,676	11,438	264	354	1,406	5,070	6,330	28,029	
滋 賀	128	196	756	20	31	111	228	291	1,631	
京 都	368	515	2,240	56	73	376	675	823	4,113	
大 阪	1,539	2,439	11,731	206	300	1,825	3,430	4,286	16,511	
兵 庫	4,090	6,492	28,669	688	949	5,195	11,636	14,863	67,834	
奈 良	106	154	817	5	6	28	296	348	1,493	
和 歌 山	341	514	2,175	47	74	374	1,151	1,397	6,495	
鳥 取	1,219	1,869	10,266	118	189	835	2,384	2,987	16,001	
島 根	1,938	3,092	12,666	227	353	1,602	4,572	5,968	37,186	
岡 山	1,396	2,437	9,914	225	281	1,822	2,746	3,790	15,384	
広 島	3,442	5,226	22,199	527	694	3,868	9,362	11,887	55,566	
山 口	3,206	5,640	25,350	489	703	3,292	11,214	14,654	75,284	
徳 島	1,081	1,856	10,098	205	266	1,496	3,611	4,615	20,962	
香 川	1,528	2,413	10,237	293	359	1,779	3,771	4,697	25,581	
愛 媛	4,244	7,322	31,203	678	908	4,134	10,624	14,085	68,974	
高 知	818	1,266	6,214	117	201	983	4,854	5,925	33,447	
福 岡	4,807	8,408	34,316	824	1,198	6,238	13,692	18,278	78,139	
佐 賀	1,201	1,940	8,769	186	332	1,554	3,731	4,908	23,406	
長 崎	7,060	10,990	47,872	883	1,299	7,439	25,631	31,887	172,705	
熊 本	3,817	6,138	25,361	396	576	2,990	11,059	14,066	90,374	
大 分	1,981	3,254	17,176	266	329	1,716	6,968	8,831	43,184	
宮 崎	2,848	4,754	23,301	355	660	3,099	10,502	13,381	58,971	
鹿 児 島	3,431	5,397	25,659	448	648	2,438	11,619	14,657	68,264	
沖 縄	2,625	3,837	16,464	308	577	2,356	5,737	6,991	29,086	

船員保険

(都道府県編)



# 決定状況(疾病給付)

者 分								
			入院時食事療養費 (標準負担額差額支給を除く)					
(再掲)義務教育就学前						(再掲)義務教育就学前		
件数	処方箋枚数	金額	件数	回数	金額	件数	回数	金額
千円			千円			千円		
62,822	90,349	251,047	7,116	210,351	65,548	1,336	21,163	6,236
5,296	7,113	22,425	723	17,550	5,353	233	2,758	835
1,851	2,767	6,404	192	5,344	1,571	30	434	129
1,174	1,564	4,512	224	8,904	2,610	30	415	125
2,075	2,870	7,932	384	10,192	3,222	26	526	148
341	454	1,133	27	434	135	7	60	18
398	565	1,518	31	842	284	4	58	17
810	1,120	3,077	50	665	190	12	124	35
787	1,059	2,829	57	1,456	409	13	430	121
56	89	210	3	15	4	1	11	3
11	15	54	13	595	148	—	—	—
498	718	1,953	17	223	61	2	21	4
2,738	3,642	10,302	186	5,200	1,473	44	453	129
1,330	1,777	5,607	102	2,029	623	32	644	196
3,253	4,430	12,366	150	2,617	744	58	1,035	295
459	668	1,797	33	368	111	14	99	29
166	219	491	28	592	186	11	72	21
648	927	2,931	129	5,510	1,667	26	1,278	393
533	671	1,538	33	472	139	9	111	33
12	15	43	—	—	—	—	—	—
41	42	85	—	—	—	—	—	—
32	61	187	6	54	16	3	31	9
1,422	2,041	5,161	107	2,900	914	25	312	91
1,124	1,657	4,188	74	2,218	634	17	155	47
1,239	1,693	4,863	87	1,965	602	17	397	131
85	129	302	8	127	34	2	16	5
222	304	849	11	61	15	4	27	8
849	1,205	3,105	123	3,649	1,130	27	370	117
2,549	3,721	10,199	275	9,861	2,966	35	861	299
50	73	195	7	60	18	—	—	—
146	190	452	29	513	157	4	12	4
555	761	1,757	89	1,769	521	24	339	97
1,257	1,892	5,394	160	5,685	1,738	38	415	121
842	1,381	3,260	57	1,778	497	19	487	141
2,474	3,467	9,560	206	6,593	2,118	33	569	157
2,330	3,655	9,359	318	12,545	4,129	32	359	102
693	1,112	2,997	83	2,669	778	13	143	41
1,024	1,399	3,682	122	3,812	1,290	22	296	90
2,753	4,526	11,674	322	10,385	3,253	38	297	79
518	755	2,445	164	4,255	1,285	22	280	81
3,440	5,343	14,037	384	10,379	3,113	73	939	257
846	1,258	2,985	74	1,891	552	18	189	51
4,840	6,972	19,666	761	26,588	8,971	111	2,124	670
2,792	4,059	12,110	284	8,134	2,462	39	450	123
1,369	2,013	9,476	244	7,653	2,387	33	1,761	459
2,361	3,650	8,802	255	8,507	2,894	23	256	68
2,594	3,725	9,035	344	10,547	3,293	67	1,006	284
1,939	2,582	8,102	140	2,745	851	45	543	174

船員保険

(都道府県編)

第5表(続) 保険給付

(被扶養者分)

都道府県別	被 扶 養									
	訪 問 看 護 療 養 費						入院時食事療養費・生活療養費 (標準負担額差額支給)			療 養
	(再 掲) 義務教育就学前						件 数	日 数	金 額	
	件 数	日 数	金 額	件 数	日 数	金 額				
千円			千円			千円				
総 数	678	3,644	29,628	123	761	6,433	—	—	—	21,116
北 海 道	10	39	264	—	—	—	—	—	—	834
青 森	38	82	699	—	—	—	—	—	—	311
岩 手	22	83	696	12	49	511	—	—	—	116
宮 城	76	303	2,345	—	—	—	—	—	—	457
秋 田	12	139	922	—	—	—	—	—	—	48
山 形	—	—	—	—	—	—	—	—	—	24
福 島	—	—	—	—	—	—	—	—	—	204
茨 城	11	35	290	—	—	—	—	—	—	229
栃 木	—	—	—	—	—	—	—	—	—	—
群 馬	—	—	—	—	—	—	—	—	—	1
埼 玉	1	—	—	—	—	—	—	—	—	—
千 葉	6	18	130	—	—	—	—	—	—	358
東 京	9	73	486	—	—	—	—	—	—	2,379
神 奈 川	40	348	2,284	40	348	2,284	—	—	—	818
新 潟	—	—	—	—	—	—	—	—	—	160
富 山	10	10	104	—	—	—	—	—	—	72
石 川	15	91	904	—	—	—	—	—	—	182
福 井	—	—	—	—	—	—	—	—	—	85
山 梨	—	—	—	—	—	—	—	—	—	—
岐 阜	—	—	—	—	—	—	—	—	—	—
静 岡	2	5	52	—	—	—	—	—	—	467
愛 知	10	27	240	—	—	—	—	—	—	324
三 重	—	—	—	—	—	—	—	—	—	323
滋 賀	—	—	—	—	—	—	—	—	—	—
京 都	12	23	232	—	—	—	—	—	—	17
大 阪	7	12	100	—	—	—	—	—	—	1,382
兵 庫	12	52	350	—	—	—	—	—	—	1,264
奈 良	—	—	—	—	—	—	—	—	—	—
和 歌 山	—	—	—	—	—	—	—	—	—	305
鳥 取	12	104	915	—	—	—	—	—	—	117
島 根	22	62	483	—	—	—	—	—	—	144
岡 山	—	—	—	—	—	—	—	—	—	420
広 島	14	48	481	8	33	371	—	—	—	1,126
山 口	40	132	1,413	—	—	—	—	—	—	903
徳 島	15	42	536	15	42	536	—	—	—	762
香 川	—	—	—	—	—	—	—	—	—	520
愛 媛	72	576	4,868	12	99	848	—	—	—	1,703
高 知	—	—	—	—	—	—	—	—	—	316
福 岡	26	135	1,005	12	24	284	—	—	—	1,052
佐 賀	3	5	52	—	—	—	—	—	—	127
長 崎	89	504	3,998	5	12	154	—	—	—	1,475
熊 本	19	227	2,012	—	—	—	—	—	—	448
大 分	33	243	2,110	19	154	1,446	—	—	—	487
宮 崎	1	1	13	—	—	—	—	—	—	356
鹿 児 島	12	136	863	—	—	—	—	—	—	428
沖 縄	27	89	783	—	—	—	—	—	—	372

船員保険

(都道府県編)

決定状況(疾病給付)

者 分										
養 費	移 送 費		高 額 療 養 費							
			一 般 分				多数該当負担軽減分			
			入 院		そ の 他		入 院		そ の 他	
金 額	件 数	金 額	件 数	金 額	件 数	金 額	件 数	金 額	件 数	金 額
千円		千円		千円		千円		千円		千円
105,820	2	23	—	—	414	15,441	—	—	310	12,898
4,391	—	—	—	—	18	339	—	—	4	317
1,499	—	—	—	—	2	14	—	—	2	200
583	—	—	—	—	2	15	—	—	3	3
5,536	—	—	—	—	13	412	—	—	4	59
172	—	—	—	—	1	3	—	—	4	117
125	—	—	—	—	2	217	—	—	1	114
920	—	—	—	—	16	216	—	—	—	—
1,278	—	—	—	—	4	123	—	—	3	160
—	—	—	—	—	—	—	—	—	—	—
5	—	—	—	—	—	—	—	—	—	—
—	—	—	—	—	—	—	—	—	—	—
1,897	—	—	—	—	8	365	—	—	—	—
12,078	—	—	—	—	57	2,281	—	—	25	813
4,104	—	—	—	—	17	697	—	—	2	26
726	—	—	—	—	—	—	—	—	—	—
259	—	—	—	—	2	75	—	—	—	—
1,152	—	—	—	—	2	201	—	—	—	—
331	—	—	—	—	4	129	—	—	1	53
—	—	—	—	—	—	—	—	—	—	—
—	—	—	—	—	—	—	—	—	—	—
—	—	—	—	—	—	—	—	—	—	—
2,416	—	—	—	—	18	969	—	—	6	331
1,553	—	—	—	—	11	872	—	—	8	359
1,528	—	—	—	—	2	18	—	—	—	—
—	—	—	—	—	—	—	—	—	—	—
74	—	—	—	—	1	1	—	—	1	42
6,624	—	—	—	—	12	367	—	—	10	143
5,674	—	—	—	—	32	1,111	—	—	11	590
—	—	—	—	—	—	—	—	—	—	—
1,291	—	—	—	—	3	147	—	—	—	—
655	—	—	—	—	—	—	—	—	—	—
605	—	—	—	—	8	222	—	—	26	3,330
2,125	—	—	—	—	9	330	—	—	1	42
6,399	—	—	—	—	21	1,076	—	—	25	1,264
4,194	—	—	—	—	12	203	—	—	17	408
3,086	—	—	—	—	11	253	—	—	21	626
2,335	—	—	—	—	6	136	—	—	10	445
8,125	—	—	—	—	36	1,862	—	—	35	782
1,508	—	—	—	—	1	9	—	—	—	—
5,122	1	13	—	—	22	1,022	—	—	21	808
569	—	—	—	—	—	—	—	—	—	—
6,891	1	10	—	—	13	349	—	—	27	667
2,377	—	—	—	—	8	549	—	—	10	261
2,313	—	—	—	—	12	135	—	—	7	571
1,864	—	—	—	—	8	133	—	—	4	149
2,085	—	—	—	—	12	477	—	—	20	202
1,352	—	—	—	—	8	114	—	—	1	17

※高額療養費の入院分はその他分として計上している。

船員保険

(都道府県編)

第5表(続) 保険給付

(被扶養者分)

(高齢受給者分(一般))

都道府県別	被扶養者分				高 齢				
	家 族 葬 祭 料		家族出産育児一時金		診				
					計			入 院	
	件 数	金 額	件 数	金 額	件 数	日 数	金 額	件 数	日 数
総 数	81	46,967	1,014	425,688	36,052	74,002	963,992	1,043	13,967
北 海 道	4	2,114	82	34,440	1,617	3,613	57,358	75	1,143
青 森 手 城 田	3	1,204	23	9,644	1,139	2,355	32,738	31	438
岩 手 手 城 田	1	280	8	3,360	689	1,322	23,462	25	294
宮 城 手 城 田	1	868	25	10,484	2,283	4,992	70,986	64	801
秋 田 手 城 田	—	—	1	420	241	366	3,369	2	21
山 形 形 島 城 木 馬	2	868	1	420	202	290	1,694	—	—
福 島 形 島 城 木 馬	3	1,932	9	3,780	301	551	10,465	15	139
茨 城 形 島 城 木 馬	2	1,904	16	6,704	283	576	7,662	12	131
栃 木 形 島 城 木 馬	—	—	—	—	37	77	2,264	2	26
群 馬 形 島 城 木 馬	—	—	—	—	46	134	5,609	7	68
埼 玉 玉 葉 京 川 新 潟	—	—	—	—	45	53	391	—	—
千 葉 玉 葉 京 川 新 潟	1	658	22	9,240	1,319	2,310	38,473	44	375
東 京 玉 葉 京 川 新 潟	11	5,950	105	44,036	172	318	3,057	3	24
神 奈 川 玉 葉 京 川 新 潟	2	1,484	68	28,544	590	1,118	10,140	13	60
新 潟 玉 葉 京 川 新 潟	1	700	9	3,780	206	280	1,950	1	10
富 山 山 川 井 梨 野	—	—	4	1,680	160	209	1,320	—	△ 5
石 川 山 川 井 梨 野	—	—	8	3,360	549	1,016	13,162	14	127
福 山 山 川 井 梨 野	—	—	8	3,360	142	210	1,433	1	3
山 梨 山 川 井 梨 野	—	—	—	—	9	52	1,809	4	44
長 野 山 川 井 梨 野	—	—	—	—	21	23	138	—	—
岐 静 愛 三 滋	—	—	1	420	—	—	—	—	—
静 岡 阜 岡 知 重 賀	3	3,220	25	10,484	818	1,360	15,471	11	109
愛 知 阜 岡 知 重 賀	1	574	18	7,560	342	485	5,639	6	64
三 重 阜 岡 知 重 賀	—	—	20	8,400	653	1,096	10,318	9	110
滋 賀 阜 岡 知 重 賀	—	—	—	—	21	27	195	—	—
京 大 兵 奈 和 歌	—	—	1	420	101	199	2,548	3	36
大 阪 都 府 庫 良 山	7	4,186	35	14,700	815	1,793	19,122	17	171
兵 庫 都 府 庫 良 山	3	2,100	58	24,360	1,930	3,363	43,429	29	347
奈 良 都 府 庫 良 山	—	—	—	—	21	43	656	2	4
和 歌 山 都 府 庫 良 山	1	532	4	1,680	341	631	5,743	7	105
鳥 島 岡 広 山	—	—	14	5,880	348	985	23,565	14	191
島 根 鳥 島 岡 広 山	2	1,498	29	12,180	705	1,342	13,046	13	88
岡 山 鳥 島 岡 広 山	4	1,736	18	7,560	435	634	8,226	6	18
広 島 鳥 島 岡 広 山	2	924	48	20,144	1,385	2,651	21,497	22	221
山 口 鳥 島 岡 広 山	2	1,358	29	12,180	2,106	4,583	53,472	36	581
徳 香 愛 高 福	1	1,050	13	5,460	813	1,529	17,887	18	184
香 川 島 川 媛 知 岡	1	420	9	3,780	720	1,281	18,331	20	215
愛 媛 島 川 媛 知 岡	9	6,188	44	18,480	2,086	4,258	56,904	60	869
高 知 島 川 媛 知 岡	1	336	8	3,360	1,033	2,080	26,510	34	321
福 岡 島 川 媛 知 岡	1	188	57	23,940	1,592	3,473	39,914	44	706
佐 長 熊 大 官	1	364	7	2,940	483	856	7,424	6	85
長 崎 賀 崎 本 分 崎	4	1,330	60	25,184	3,041	7,202	89,361	123	2,165
熊 本 賀 崎 本 分 崎	1	448	20	8,400	1,856	4,455	63,932	83	1,234
大 分 賀 崎 本 分 崎	1	448	20	8,384	1,234	2,314	27,071	32	314
官 崎 賀 崎 本 分 崎	2	602	21	8,820	1,368	3,779	55,916	77	1,394
鹿 児 島 鹿 沖 島 縄	2	1,316	34	14,280	1,127	2,582	32,456	42	613
沖 縄 鹿 沖 島 縄	1	188	32	13,440	627	1,136	17,878	16	123

船員保険

(都道府県編)

決定状況(疾病給付)

受給者分(一般)										
療費							薬剤支給			
金額	入院外			歯科			件数	処方箋枚数	金額	
	件数	日数	金額	件数	日数	金額				
			千円			千円			千円	
総数	30,423	50,194	388,739	4,586	9,841	58,660	20,056	24,465	227,061	
北海道	1,366	2,059	20,215	176	411	3,056	1,002	1,194	11,580	
青森	1,001	1,670	10,352	107	247	1,511	700	849	7,492	
岩手	596	903	7,951	68	125	685	421	519	6,031	
宮城	1,966	3,685	33,351	253	506	2,707	1,264	1,594	16,996	
秋田	226	307	2,349	13	38	262	151	193	1,333	
山形	180	259	1,505	22	31	189	111	143	863	
福島	265	376	3,245	21	36	267	205	229	1,897	
茨城	242	376	2,871	29	69	307	147	178	1,799	
栃木	32	46	247	3	5	24	23	31	271	
群馬	33	52	2,753	6	14	71	25	37	1,255	
埼玉県	41	45	307	4	8	84	32	36	184	
千葉県	1,133	1,631	12,963	142	304	1,667	708	849	11,824	
東京都	151	263	1,838	18	31	145	81	90	560	
神奈川県	467	798	4,767	110	260	1,219	338	418	3,416	
新潟	196	256	1,508	9	14	74	139	169	1,913	
富山	130	154	1,087	30	60	360	71	75	1,029	
石川県	473	746	6,760	62	143	862	225	266	3,447	
福井	124	185	1,127	17	22	92	42	47	629	
山梨	4	5	47	1	3	55	2	2	4	
長野	14	14	74	7	9	63	—	—	—	
岐阜	—	—	—	—	—	—	—	—	—	
静岡県	710	1,073	6,263	97	178	1,130	511	626	5,058	
愛知県	275	321	2,090	61	100	560	186	207	1,144	
三重	546	799	7,044	98	187	1,251	336	393	3,287	
滋賀	11	12	76	10	15	119	3	3	4	
京都	75	108	1,013	23	55	284	16	19	125	
大阪	653	1,299	6,228	145	323	2,405	405	473	3,916	
兵庫県	1,624	2,493	18,066	277	523	3,245	1,034	1,280	10,439	
奈良	15	30	383	4	9	42	10	11	134	
和歌山	288	448	2,931	46	78	337	137	158	1,321	
鳥取	308	708	11,441	26	86	617	151	232	2,226	
島根	602	1,053	7,686	90	201	1,063	384	509	3,975	
岡山	381	513	5,972	48	103	821	138	150	1,321	
広島	1,147	1,968	14,821	216	462	2,798	802	1,013	10,339	
山口	1,779	3,293	25,263	291	709	4,107	1,237	1,517	12,691	
徳島	650	1,035	7,179	145	310	1,899	410	491	4,885	
香川県	600	867	7,202	100	199	1,257	395	471	5,146	
愛媛	1,746	2,822	22,988	280	567	3,023	1,010	1,271	14,437	
高知	846	1,416	11,297	153	343	2,414	643	791	7,705	
福岡	1,306	2,167	15,447	242	600	3,549	903	1,103	6,931	
佐賀	426	664	4,082	51	107	758	309	394	2,763	
長崎	2,569	4,277	27,195	349	760	4,367	1,780	2,113	17,734	
熊本	1,558	2,800	20,972	215	421	2,869	1,107	1,458	12,240	
大分	1,067	1,686	11,967	135	314	1,632	551	638	5,617	
宮崎	1,124	2,010	17,449	167	375	2,153	891	1,030	9,874	
鹿児島	932	1,595	10,755	153	374	1,631	664	801	6,817	
沖縄	545	907	7,610	66	106	628	356	394	4,410	

船員保険

(都道府県編)

第5表(続) 保険給付

(高齢受給者分(一般))

(高齢受給者分(現役並み所得者))

都道府県別	高齢受給者分(一般)						高齢		
	入院時食事療養費・生活療養費 (標準負担額差額支給を除く)			訪問看護療養費			診		
	件数	回数	金額	件数	日数	金額	件数	日数	金額
			千円			千円			千円
総数	987	34,235	12,290	44	365	3,978	10,966	21,283	275,023
北海道	74	3,112	1,042	—	—	—	1,032	1,802	35,009
青森	22	391	167	—	—	—	390	712	3,565
岩手	24	770	269	—	—	—	220	334	2,277
宮城	60	1,955	801	18	117	1,024	991	1,709	15,832
秋田	2	56	16	—	—	—	52	66	338
山形	—	—	—	—	—	—	33	43	351
福島	13	318	110	—	—	—	217	365	2,037
茨城	11	224	79	—	—	—	113	160	1,706
栃木	1	22	8	—	—	—	8	11	130
群馬	—	—	—	9	206	2,501	1	1	9
埼玉県	—	—	—	—	—	—	19	28	263
千葉県	43	912	314	—	—	—	264	599	5,213
東京都	3	60	15	—	—	—	169	458	14,859
神奈川県	13	109	38	—	—	—	297	577	4,347
新潟	1	26	8	—	—	—	41	126	2,482
富山	—	△ 14	△ 6	—	—	—	54	86	721
石川県	13	276	78	—	—	—	214	354	4,440
福井	1	5	2	—	—	—	2	2	11
山梨	4	119	35	—	—	—	—	—	—
長野	—	—	—	—	—	—	—	—	—
岐阜	—	—	—	—	—	—	—	—	—
静岡県	10	299	99	—	—	—	216	395	2,471
愛知県	5	170	104	—	—	—	128	166	1,154
三重	3	37	11	—	—	—	102	147	1,181
滋賀	—	—	—	—	—	—	14	20	155
京都	3	102	36	—	—	—	5	5	23
大阪府	15	346	163	—	—	—	218	628	15,262
兵庫県	29	903	344	—	—	—	406	749	8,937
奈良	2	5	2	—	—	—	37	55	693
和歌山	6	294	93	—	—	—	58	119	1,624
鳥取	14	504	187	—	—	—	83	192	6,099
島根	13	197	66	—	—	—	282	801	14,581
岡山	6	16	0	—	—	—	191	332	5,823
広島	18	422	157	—	—	—	476	792	7,624
山口	35	1,400	503	—	—	—	595	933	16,034
徳島	18	475	157	—	—	—	212	478	9,910
香川県	17	552	293	—	—	—	122	186	3,318
愛媛	56	2,235	744	1	5	81	654	1,295	12,320
高知	34	822	263	—	—	—	481	848	7,457
福岡	43	1,988	645	—	—	—	441	1,223	14,627
佐賀	6	226	107	11	11	138	41	77	590
長崎	121	4,865	1,866	3	10	66	884	1,829	25,188
熊本	82	3,360	1,253	—	—	—	289	590	9,932
大分	32	763	254	—	—	—	230	694	5,270
宮崎	77	3,902	1,255	2	16	168	315	597	3,979
鹿児島	42	1,714	611	—	—	—	325	640	6,531
沖縄	15	297	99	—	—	—	44	59	649

船員保険

(都道府県編)

# 決定状況(疾病給付)

受給者分(現役並み所得者)								
療費								
入院			入院外			歯科		
件数	日数	金額	件数	日数	金額	件数	日数	金額
		千円			千円			千円
290	3,173	140,956	9,121	14,869	116,538	1,555	3,241	17,529
32	401	22,324	897	1,183	11,113	103	218	1,572
2	14	555	348	598	2,510	40	100	499
4	9	538	183	248	1,218	33	77	522
25	287	3,894	816	1,095	10,280	150	327	1,658
—	—	—	45	52	284	7	14	55
—	—	—	32	41	348	1	2	3
—	△ 1	182	179	291	1,406	38	75	448
1	7	717	97	122	892	15	31	97
—	—	—	6	6	90	2	5	39
—	—	—	1	1	9	—	—	—
—	—	—	16	25	252	3	3	11
8	77	3,188	214	450	1,610	42	72	416
12	127	9,577	140	297	5,010	17	34	272
8	29	1,202	245	451	2,741	44	97	404
4	60	2,001	37	66	481	—	—	—
2	11	277	45	58	344	7	17	99
7	48	1,436	170	226	2,628	37	80	375
—	—	—	—	—	—	2	2	11
—	—	—	—	—	—	—	—	—
—	—	—	—	—	—	—	—	—
—	—	—	—	—	—	—	—	—
1	16	584	171	306	1,521	44	73	366
1	2	80	98	129	890	29	35	185
1	15	382	82	103	612	19	29	187
—	—	—	13	18	152	1	2	3
—	—	—	5	5	23	—	—	—
18	284	13,430	155	248	1,464	45	96	367
11	133	4,924	343	500	3,186	52	116	828
1	2	334	32	47	325	4	6	34
2	17	467	38	68	932	18	34	225
6	80	4,158	60	79	1,753	17	33	189
24	381	12,703	232	376	1,686	26	44	192
5	40	3,515	161	250	2,133	25	42	175
8	82	3,835	388	555	2,938	80	155	851
5	43	2,500	528	767	12,904	62	123	630
4	34	2,163	162	347	7,344	46	97	403
4	22	2,089	100	136	1,039	18	28	189
13	93	5,429	526	955	5,824	115	247	1,067
9	66	3,038	404	636	3,467	68	146	953
21	229	9,135	372	871	4,965	48	123	527
1	9	247	36	54	309	4	14	35
26	279	12,919	735	1,248	10,550	123	302	1,719
6	91	5,303	235	416	4,189	48	83	439
6	90	2,917	211	578	2,121	13	26	232
5	40	885	258	429	2,368	52	128	726
6	47	3,709	268	496	2,336	51	97	485
1	9	318	37	42	292	6	8	39

船員保険

(都道府県編)

第5表 (続) 保 険 給 付

(高齢受給者分 (現役並み所得者))

都道府県別	高 齢 受 給 者 分 (現 役 並 み 所 得 者)								
	薬 剤 支 給			入院時食事療養費・生活療養費 (標準負担額差額支給を除く)			訪 問 看 護 療 養 費		
	件 数	処方箋枚数	金 額	件 数	回 数	金 額	件 数	日 数	金 額
		千円			千円			千円	
総 数	6,012	7,183	66,401	269	7,884	2,711	3	47	407
北 海 道	717	806	10,163	32	1,067	288	—	—	—
青 森	221	250	1,613	2	32	13	—	—	—
岩 手	117	127	1,341	2	8	3	—	—	—
宮 城	492	581	5,091	24	797	237	—	—	—
秋 田	44	51	373	—	—	—	—	—	—
山 形	8	9	101	—	—	—	—	—	—
福 島	116	153	826	—	5	18	—	—	—
茨 城	67	76	655	1	15	5	—	—	—
栃 木	—	—	—	—	—	—	—	—	—
群 馬	1	1	13	—	—	—	—	—	—
埼 玉	16	18	97	—	—	—	—	—	—
千 葉	143	171	1,322	6	189	62	—	—	—
東 京	101	153	980	12	334	123	—	—	—
神 奈 川	146	173	1,628	7	49	16	—	—	—
新 潟	30	33	193	4	162	46	—	—	—
富 山	27	29	353	2	25	9	—	—	—
石 川	83	103	904	7	119	36	—	—	—
福 井	—	—	—	—	—	—	—	—	—
山 梨	—	—	—	—	—	—	—	—	—
長 野	—	—	—	—	—	—	—	—	—
岐 阜	—	—	—	—	—	—	—	—	—
静 岡	104	115	853	1	46	29	—	—	—
愛 知	52	62	527	1	4	1	—	—	—
三 重	41	46	443	1	36	13	—	—	—
滋 賀	9	9	79	—	—	—	—	—	—
京 都	5	5	15	—	—	—	—	—	—
大 阪	88	100	769	17	705	252	3	47	407
兵 庫	243	306	2,352	11	244	100	—	—	—
奈 良	18	23	177	1	3	1	—	—	—
和 歌 山	30	33	1,069	2	47	14	—	—	—
鳥 取	31	31	198	6	228	124	—	—	—
島 根	167	205	1,283	24	1,053	339	—	—	—
岡 山	97	126	993	5	105	37	—	—	—
広 島	308	359	2,305	7	171	59	—	—	—
山 口	368	429	3,210	3	78	23	—	—	—
徳 島	83	89	637	4	85	32	—	—	—
香 川	60	76	546	4	49	17	—	—	—
愛 媛	266	325	2,768	11	194	72	—	—	—
高 知	284	357	2,725	8	168	64	—	—	—
福 岡	268	374	2,092	18	599	181	—	—	—
佐 賀	25	28	152	1	22	7	—	—	—
長 崎	445	531	11,231	25	682	228	—	—	—
熊 本	187	224	1,731	5	252	134	—	—	—
大 分	99	114	878	4	78	46	—	—	—
宮 崎	188	236	1,609	5	103	36	—	—	—
鹿 児 島	194	221	1,934	5	116	41	—	—	—
沖 縄	23	25	171	1	14	5	—	—	—

船員保険

(都道府県編)



# 決定状況(疾病給付)

(世帯合算分)

(再掲)

世帯合算高額療養費				高額医療・高額介護合算療養費		高額療養費総計(再掲)					
一般分		多数該当負担軽減分				合計		一般分		多数該当負担軽減分	
件数	金額	件数	金額	日数	金額	件数	金額	件数	金額	件数	金額
千円		千円		千円		千円		千円		千円	
1,344	35,766	341	17,829	—	—	2,981	110,751	2,105	70,308	876	40,443
63	2,202	21	1,249	—	—	135	5,339	104	3,477	31	1,862
17	318	4	310	—	—	46	1,119	39	596	7	524
17	1,610	8	278	—	—	39	2,188	23	1,787	16	402
41	1,435	18	868	—	—	105	3,915	68	2,571	37	1,344
2	59	4	374	—	—	11	552	3	62	8	491
5	249	—	—	—	—	9	585	8	471	1	114
7	164	1	51	—	—	31	1,135	28	1,009	3	126
21	749	4	118	—	—	36	1,404	29	1,127	7	277
—	—	—	—	—	—	—	—	—	—	—	—
—	—	—	—	—	—	—	—	—	—	—	—
—	—	—	—	—	—	1	86	1	86	—	—
31	373	2	3	—	—	55	1,288	50	1,206	5	82
55	2,347	8	262	—	—	166	6,971	126	5,226	40	1,745
34	855	9	230	—	—	81	3,194	68	2,890	13	304
9	45	—	—	—	—	14	169	14	169	—	—
3	70	—	—	—	—	7	273	7	273	—	—
13	288	10	610	—	—	35	1,427	22	756	13	671
12	375	4	313	—	—	31	1,189	18	513	13	676
—	—	—	—	—	—	—	—	—	—	—	—
—	—	—	—	—	—	—	—	—	—	—	—
—	—	—	—	—	—	—	—	—	—	—	—
28	958	15	1,202	—	—	79	4,471	58	2,937	21	1,533
17	625	4	168	—	—	63	3,430	43	2,384	20	1,046
27	382	1	167	—	—	37	765	36	597	1	167
—	—	—	—	—	—	—	—	—	—	—	—
1	209	2	54	—	—	5	305	2	209	3	96
91	2,304	6	187	—	—	140	4,177	117	3,425	23	752
58	1,061	20	834	—	—	137	4,467	104	3,035	33	1,432
—	—	—	—	—	—	—	—	—	—	—	—
7	141	—	—	—	—	12	361	12	361	—	—
4	110	—	—	—	—	6	326	6	326	—	—
25	468	4	288	—	—	80	6,374	35	1,209	45	5,166
29	381	5	73	—	—	55	1,207	43	892	12	315
88	2,690	13	488	—	—	170	7,091	127	5,114	43	1,977
73	2,064	16	600	—	—	140	4,605	100	3,190	40	1,415
52	959	13	554	—	—	126	4,381	76	2,959	50	1,422
28	462	15	689	—	—	67	1,863	37	675	30	1,188
127	3,527	34	2,075	—	—	279	9,788	188	6,354	91	3,434
17	344	7	487	—	—	47	1,422	25	688	22	734
58	1,954	23	1,515	—	—	163	7,785	87	3,366	76	4,419
15	132	1	34	—	—	20	221	19	186	1	34
82	1,676	17	1,310	—	—	174	5,494	113	2,815	61	2,679
51	1,366	15	685	—	—	102	3,396	72	2,329	30	1,067
61	943	8	397	—	—	93	2,135	77	1,124	16	1,011
28	450	7	321	—	—	56	1,211	40	678	16	533
28	1,016	15	668	—	—	87	3,308	48	2,371	39	936
19	405	7	365	—	—	41	1,333	32	865	9	468

船員保険

(都道府県編)

第6表 保 險 給

(被保険者分)

都道府県別	被 保									
	被保険者1000人当たり診療件数				診療1件当たり日数				診	
	合 計	入 院	入 院 外	歯 科	平 均	入 院	入 院 外	歯 科	平 均	円
総 数	5,865.44	131.12	4,530.00	1,204.32	1.72	10.63	1.38	2.02		20,459
北 海 道	6,762.32	177.76	5,184.35	1,400.21	1.75	9.80	1.36	2.16		24,504
青 森	9,629.60	225.18	7,837.32	1,567.10	1.84	11.45	1.45	2.42		21,092
岩 手	13,578.36	206.23	10,352.22	3,019.91	1.63	8.93	1.34	2.13		16,882
宮 城	12,952.59	311.46	10,108.01	2,533.12	1.77	10.48	1.43	2.03		22,637
秋 田	11,521.26	207.87	9,146.46	2,166.93	1.71	9.79	1.40	2.23		21,046
山 形	10,912.30	190.70	8,517.95	2,203.65	1.67	9.96	1.38	2.09		16,283
福 島	8,612.05	113.37	6,837.23	1,661.45	1.57	11.75	1.30	1.99		13,383
茨 城	4,260.42	70.59	3,217.15	972.68	1.55	9.56	1.30	1.81		20,839
栃 木	152,400.00	4,800.00	94,800.00	52,800.00	1.76	6.00	1.29	2.23		21,225
群 馬	300,000.00	30,666.67	200,000.00	69,333.33	2.78	13.48	1.39	2.04		83,923
埼 千 東	85,605.63	1,690.14	56,873.24	27,042.25	1.76	7.35	1.53	1.90		15,015
奈 葉	10,259.64	119.70	7,946.23	2,193.70	1.56	7.16	1.39	1.89		13,920
京 川	1,039.57	14.14	766.69	258.74	1.59	7.93	1.40	1.81		18,101
神 新	3,668.78	51.30	2,727.42	890.05	1.55	7.16	1.37	1.79		15,291
新 潟	6,605.66	100.59	5,027.59	1,477.47	1.54	13.71	1.21	1.86		15,513
富 山	6,555.77	102.08	4,973.53	1,480.15	1.45	5.56	1.25	1.84		12,129
石 川	7,835.94	274.20	6,143.06	1,418.68	1.93	12.24	1.40	2.20		30,207
福 井	5,101.78	45.80	4,005.09	1,050.89	1.55	10.22	1.33	2.01		13,512
山 梨	-	-	-	-	1.67	-	1.53	1.94		8,367
長 野	471,000.00	12,000.00	255,000.00	204,000.00	1.62	4.25	1.18	2.03		13,558
岐 静 愛 三 滋	-	-	-	-	1.30	-	1.23	1.47		7,112
阜 岡	5,183.56	65.91	3,989.37	1,128.28	1.51	11.00	1.26	1.83		14,760
知 重 賀	5,646.10	73.71	4,332.40	1,240.00	1.57	9.68	1.38	1.75		16,723
重 賀	7,758.75	116.45	5,957.55	1,684.75	1.61	9.63	1.37	1.91		15,766
180,000.00	5,142.86	104,571.43	70,285.71		1.66	8.33	1.21	1.83		28,829
京 大 兵 奈 和	15,753.49	390.70	11,316.28	4,046.51	1.67	9.36	1.42	1.64		37,980
都 阪 庫 良 山	2,227.76	53.71	1,628.65	545.41	1.80	10.48	1.48	1.88		26,909
5,197.70	91.59	3,979.94	1,126.17		1.62	11.07	1.35	1.80		17,307
132,000.00	7,500.00	89,000.00	35,500.00		2.04	11.40	1.48	1.46		46,813
7,026.32	107.89	5,644.74	1,273.68		1.53	8.93	1.31	1.89		12,176
鳥 島 岡 広 山	6,844.62	144.03	5,333.86	1,366.73	1.67	9.64	1.36	2.05		18,050
取 根	6,328.52	111.97	5,005.99	1,210.56	1.67	9.56	1.44	1.88		14,523
山 島 口	3,102.29	93.98	2,288.03	720.28	1.79	12.74	1.32	1.89		26,067
3,975.59	78.05	3,067.65	829.89		1.71	11.98	1.38	1.94		21,650
6,684.46	153.89	5,258.00	1,272.57		1.76	10.07	1.43	2.11		19,472
徳 香 愛 高 福	3,773.23	99.91	2,917.35	755.97	1.71	13.12	1.28	1.87		26,259
5,422.99	100.51	4,163.80	1,158.68		1.64	9.96	1.37	1.88		18,262
3,367.42	72.08	2,599.45	695.90		1.70	10.87	1.37	1.98		20,373
8,275.33	283.23	6,438.48	1,553.62		1.98	11.41	1.52	2.17		23,882
6,794.94	180.70	5,165.29	1,448.95		1.85	11.36	1.43	2.17		24,287
佐 長 熊 大 宮	10,165.46	217.71	8,206.10	1,741.65	1.79	9.89	1.49	2.17		18,383
9,116.06	265.14	6,988.70	1,862.21		1.79	11.09	1.35	2.14		20,656
7,365.13	194.01	5,710.09	1,461.03		1.77	11.02	1.39	2.03		20,913
9,041.57	284.24	7,262.65	1,494.68		1.73	10.00	1.33	2.11		24,630
8,311.96	230.19	6,522.54	1,559.23		1.84	11.33	1.39	2.29		24,886
鹿 児 島	10,527.92	281.87	8,251.10	1,994.95	1.88	11.81	1.46	2.22		22,528
沖 縄	7,678.38	116.99	5,962.93	1,598.46	1.58	8.24	1.33	2.03		15,674

船員保険

(都道府県編)

付 諸 率

分 者 險										
療 1 件 当 たり 金 額			診 療 1 日 当 たり 金 額				被 保 険 者 1 人 当 たり 金 額			
入 院	入 院 外	歯 科	平 均	入 院	入 院 外	歯 科	合 計	入 院	入 院 外	歯 科
円	円	円	円	円	円	円	円	円	円	円
474,577	9,747	11,313	-	44,636	7,043	5,593	120,001	62,225	44,152	13,624
534,038	9,925	13,794	-	54,504	7,276	6,401	165,701	94,933	51,454	19,315
443,429	9,975	16,002	-	38,731	6,896	6,603	203,110	99,853	78,181	25,076
492,544	8,630	12,688	-	55,152	6,444	5,963	229,227	101,576	89,335	38,316
487,741	11,409	10,255	-	46,523	7,968	5,055	293,206	151,912	115,317	25,977
720,209	7,238	12,258	-	73,582	5,164	5,498	242,473	149,713	66,197	26,563
455,314	8,137	9,780	-	45,701	5,908	4,673	177,690	86,829	69,310	21,551
405,478	7,857	9,369	-	34,497	6,061	4,708	115,256	45,967	53,722	15,567
666,549	9,837	10,369	-	69,728	7,586	5,735	88,784	47,051	31,647	10,086
257,081	9,764	20,362	-	42,847	7,562	9,142	3,234,695	1,233,989	925,616	1,075,090
742,775	8,638	9,676	-	55,109	6,199	4,747	25,176,860	22,778,424	1,727,593	670,843
332,135	7,893	10,173	-	45,188	5,148	5,354	1,285,381	561,354	448,925	275,102
345,398	10,116	9,612	-	48,219	7,280	5,076	142,813	41,345	80,383	21,085
672,576	8,670	10,283	-	84,868	6,175	5,677	18,817	9,510	6,647	2,661
462,109	8,686	9,776	-	64,529	6,354	5,459	56,100	23,708	23,690	8,701
509,779	7,283	9,866	-	37,188	6,040	5,293	102,474	51,281	36,617	14,576
269,921	7,683	9,286	-	48,586	6,159	5,049	79,512	27,553	38,214	13,745
570,582	10,247	12,195	-	46,608	7,297	5,554	236,701	156,453	62,948	17,300
434,476	9,369	10,955	-	42,503	7,022	5,445	68,937	19,900	37,525	11,512
-	6,520	11,857	-	-	4,263	6,098	-	-	-	-
242,734	5,305	10,394	-	57,114	4,509	5,122	6,385,920	2,912,802	1,352,757	2,120,361
-	6,286	9,252	-	-	5,117	6,297	-	-	-	-
355,507	10,435	10,146	-	32,319	8,250	5,530	76,510	23,432	41,631	11,447
441,401	11,480	9,796	-	45,616	8,311	5,612	94,418	32,534	49,737	12,147
428,031	9,125	10,754	-	44,465	6,677	5,624	122,323	49,845	54,361	18,117
667,221	10,827	8,902	-	80,067	8,925	4,866	5,189,301	3,431,424	1,132,191	625,685
409,362	35,065	10,271	-	43,749	24,750	6,245	598,310	159,937	396,810	41,564
665,731	11,147	11,065	-	63,545	7,509	5,880	59,946	35,757	18,154	6,035
475,017	8,810	10,111	-	42,902	6,544	5,615	89,955	43,506	35,062	11,387
600,437	15,398	8,610	-	52,670	10,421	5,878	6,179,341	4,503,281	1,370,398	305,662
273,097	7,639	10,179	-	30,593	5,821	5,390	85,550	29,466	43,119	12,965
415,961	8,930	11,710	-	43,144	6,559	5,701	123,548	59,911	47,632	16,004
316,405	8,368	12,051	-	33,109	5,827	6,397	91,908	35,428	41,891	14,589
492,608	10,904	13,355	-	38,662	8,291	7,067	80,866	46,297	24,949	9,619
583,167	10,314	10,742	-	48,681	7,457	5,548	86,073	45,519	31,640	8,915
469,424	8,161	11,799	-	46,605	5,716	5,583	130,162	72,238	42,910	15,015
564,865	11,775	10,967	-	43,061	9,178	5,871	99,081	56,438	34,353	8,290
420,131	10,646	10,771	-	42,169	7,747	5,736	99,034	42,228	44,326	12,480
487,332	10,205	9,992	-	44,815	7,423	5,058	68,606	35,126	26,527	6,953
361,712	11,763	12,518	-	31,701	7,719	5,756	197,633	102,448	75,737	19,448
515,118	10,580	11,937	-	45,361	7,380	5,501	165,025	93,080	54,650	17,296
382,403	10,359	10,686	-	38,653	6,946	4,936	186,872	83,252	85,009	18,610
400,615	8,492	12,210	-	36,129	6,292	5,711	188,303	106,218	59,349	22,737
426,903	9,836	10,294	-	38,742	7,097	5,080	154,029	82,825	56,164	15,040
468,130	10,019	11,285	-	46,829	7,534	5,358	222,696	133,062	72,766	16,868
525,949	10,171	12,472	-	46,427	7,314	5,438	206,855	121,067	66,342	19,447
490,086	9,170	11,711	-	41,506	6,276	5,275	237,168	138,142	75,664	23,363
446,935	8,504	10,858	-	54,255	6,374	5,359	120,349	52,286	50,707	17,356

船員保険

(都道府県編)

第6表(続) 保 険 給

(被扶養者分)

都道府県別	被 保									
	被扶養者1000人当たり診療件数				診療1件当たり日数				診	
	合 計	入 院	入 院 外	歯 科	平 均	入 院	入 院 外	歯 科	平 均	円
総 数	8,618.81	131.66	6,890.32	1,596.67	1.67	10.87	1.48	1.75	14,047	
北 海 道	青森	10,096.88	237.89	8,095.36	1,763.62	1.71	8.95	1.44	2.00	16,468
	岩手	15,624.57	202.10	12,889.06	2,533.41	1.67	10.58	1.49	1.86	12,814
	宮城	30,066.24	539.02	23,805.86	5,721.36	1.75	14.32	1.47	1.77	15,893
	秋田	25,579.28	303.42	20,726.73	4,549.12	1.58	10.39	1.43	1.71	14,705
山 形	福島	14,655.08	177.82	11,362.29	3,114.97	1.50	6.93	1.37	1.66	12,002
	茨城	20,176.47	250.00	16,213.24	3,713.24	1.57	9.88	1.43	1.62	13,301
	栃木	10,823.57	113.26	8,898.16	1,812.15	1.56	6.69	1.46	1.76	11,639
	群馬	5,294.89	68.07	4,015.13	1,211.69	1.53	9.98	1.34	1.68	14,325
埼 玉	千代田	1,479,000.00	45,000.00	1,170,000.00	264,000.00	2.13	21.73	1.48	1.69	28,689
	神奈川	440,363.64	4,363.64	349,818.18	86,181.82	1.56	5.38	1.50	1.63	8,877
	東京	15,630.91	175.80	12,219.12	3,235.99	1.64	10.74	1.50	1.65	12,652
	新潟	1,130.36	14.24	890.31	224.47	1.60	8.43	1.48	1.66	15,008
富 石	福井	6,317.34	60.38	5,023.61	1,233.35	1.53	7.96	1.42	1.68	9,951
	山梨	8,116.65	94.87	6,508.08	1,513.70	1.50	6.31	1.39	1.67	10,228
	長野	9,741.63	210.53	8,108.45	1,422.65	1.59	8.94	1.39	1.62	14,688
	岐阜	11,643.22	274.30	9,364.45	2,004.48	1.82	14.80	1.43	1.85	21,714
岐 静	愛知	7,469.84	91.35	6,242.44	1,136.05	1.51	6.28	1.43	1.58	11,558
	三重	-	-	-	-	1.36	-	1.25	1.70	5,742
	滋賀	-	-	-	-	1.27	1.00	1.20	1.59	5,223
	京都	-	-	-	-	1.54	4.00	1.50	1.48	8,506
京 大	大阪	7,174.95	84.19	5,724.87	1,365.89	1.56	10.36	1.43	1.55	10,553
	兵庫	8,165.38	89.93	6,437.52	1,637.93	1.58	10.21	1.48	1.50	11,049
	奈良	10,788.17	116.31	8,535.50	2,136.36	1.59	8.82	1.48	1.62	11,707
	和歌山	-	-	-	-	1.55	7.57	1.40	1.66	9,465
鳥 島	徳島	29,766.23	249.35	23,033.77	6,483.12	1.38	3.44	1.29	1.59	8,223
	香川	2,868.72	47.77	2,231.70	589.25	1.66	9.88	1.48	1.69	12,095
	愛媛	7,298.01	87.27	5,712.59	1,498.15	1.64	12.19	1.47	1.64	13,071
	高松	672,000.00	10,000.00	571,000.00	91,000.00	1.50	4.00	1.45	1.56	10,218
鳥 島	岡山	7,343.79	76.12	6,003.17	1,264.49	1.53	7.64	1.43	1.66	10,244
	広島	10,218.04	194.49	8,469.32	1,554.23	1.61	7.68	1.45	1.74	13,672
	山口	9,112.08	198.11	7,505.74	1,408.22	1.75	12.55	1.49	1.66	15,101
	徳島	4,615.44	48.06	3,674.09	893.29	1.65	12.29	1.52	1.62	15,106
徳 香	高松	5,425.59	73.20	4,322.75	1,029.64	1.72	12.92	1.53	1.74	12,715
	愛媛	8,938.73	158.19	7,181.78	1,598.76	1.83	13.31	1.58	1.79	15,806
	香川	5,223.72	55.85	4,096.64	1,071.23	1.57	11.93	1.42	1.60	11,721
	高松	7,675.49	111.99	6,053.79	1,509.70	1.63	11.48	1.47	1.56	13,768
佐 長	熊本	5,492.32	81.94	4,298.23	1,112.14	1.72	11.41	1.55	1.65	13,560
	大宮	17,165.04	316.08	13,666.26	3,182.70	1.63	9.77	1.38	1.88	15,432
	熊本	9,744.39	159.10	7,699.15	1,886.15	1.77	10.06	1.57	1.89	14,570
	大宮	16,931.82	199.49	13,694.44	3,037.88	1.70	9.76	1.57	1.78	11,221
鹿 児	島	13,470.08	237.15	10,672.21	2,560.71	1.72	12.25	1.47	1.80	15,731
	本	13,683.39	221.92	11,407.27	2,054.19	1.67	10.85	1.48	1.75	13,716
	分	13,006.55	237.72	10,688.56	2,080.27	1.73	12.04	1.48	1.85	16,689
	崎	17,831.09	278.67	14,424.86	3,127.56	1.75	12.28	1.52	1.89	13,735
鹿 児	島	14,812.88	255.35	11,881.78	2,675.75	1.77	11.26	1.55	1.83	15,327
	沖	8,774	141	7,019	1,614	2	8	1	2	14,460

船員保険

(都道府県編)

付 諸 率

扶 者 分											
療 1 件当たり金額			診療 1 日当たり金額				被扶養者 1 人当たり金額				
入 院	入 院 外	歯 科	平 均	入 院	入 院 外	歯 科	合 計	入 院	入 院 外	歯 科	
円	円	円	円	円	円	円	円	円	円	円	円
396,780	8,060	8,325	8,396	36,493	5,448	4,757	121,065	52,240	55,533	13,292	
340,669	8,332	10,083	9,611	38,069	5,792	5,043	166,274	81,042	67,449	17,783	
387,901	7,584	9,505	7,670	36,656	5,078	5,108	200,220	78,396	97,744	24,079	
400,861	8,650	9,764	9,056	27,997	5,895	5,521	477,849	216,071	205,915	55,863	
455,446	9,790	7,706	9,286	43,824	6,861	4,506	376,156	138,193	202,910	35,054	
241,606	9,500	8,020	7,995	34,859	6,925	4,821	175,892	42,963	107,947	24,981	
399,930	8,085	10,044	8,462	40,469	5,642	6,209	268,363	99,982	131,084	37,297	
331,316	8,208	8,504	7,440	49,498	5,623	4,837	125,975	37,525	73,039	15,411	
584,426	6,491	8,255	9,359	58,540	4,834	4,920	75,849	39,783	26,063	10,003	
105,287	9,308	6,613	6,472	48,594	6,308	3,858	-	-	-	-	
720,190	6,641	8,533	13,445	33,138	4,489	5,040	42,431,139	32,408,538	7,769,868	2,252,733	
289,554	5,677	7,656	5,673	53,871	3,784	4,688	3,909,322	1,263,509	1,986,047	659,766	
432,214	7,954	7,600	7,730	40,246	5,296	4,600	197,763	75,982	97,186	24,595	
547,675	8,337	7,771	9,383	64,968	5,645	4,673	16,964	7,798	7,422	1,744	
363,950	6,136	8,160	6,493	45,735	4,322	4,863	62,864	21,974	30,826	10,064	
337,600	5,987	7,944	6,812	53,493	4,297	4,769	83,017	32,028	38,964	12,025	
408,394	5,711	7,595	9,253	45,685	4,105	4,692	143,088	85,978	46,305	10,805	
563,028	8,760	8,153	11,959	38,050	6,139	4,396	252,816	154,437	82,036	16,343	
249,795	8,998	6,463	7,656	39,763	6,302	4,103	86,334	22,819	56,172	7,342	
-	5,189	7,484	4,231	-	4,161	4,393	-	-	-	-	
35,707	4,823	6,565	4,115	35,707	4,011	4,122	-	-	-	-	
159,707	5,613	7,247	5,538	39,927	3,747	4,897	-	-	-	-	
306,026	7,034	7,091	6,771	29,539	4,919	4,561	75,717	25,764	40,268	9,685	
371,836	6,963	7,300	7,006	36,406	4,716	4,872	90,221	33,439	44,824	11,957	
367,005	7,920	7,493	7,380	41,608	5,357	4,615	126,292	42,687	67,598	16,007	
214,669	5,856	7,174	6,111	28,353	4,197	4,333	-	-	-	-	
118,567	7,341	7,111	5,972	34,492	5,669	4,475	244,756	29,565	169,090	46,101	
294,725	6,899	8,866	7,292	29,840	4,675	5,260	34,699	14,079	15,396	5,224	
443,890	7,638	8,693	7,990	36,427	5,179	5,316	95,393	38,739	43,632	13,023	
230,418	6,913	6,755	6,792	57,604	4,762	4,329	6,866,249	2,304,175	3,947,335	614,739	
345,083	6,523	7,751	6,681	45,174	4,567	4,659	75,229	26,269	39,158	9,802	
276,348	8,507	8,948	8,481	36,005	5,870	5,142	139,700	53,746	72,047	13,907	
348,656	7,659	7,840	8,611	27,789	5,150	4,735	137,598	69,073	57,485	11,040	
715,931	7,516	8,613	9,149	58,273	4,946	5,316	69,719	34,410	27,615	7,694	
400,868	7,269	7,985	7,393	31,023	4,763	4,597	68,986	29,344	31,420	8,222	
350,038	10,142	8,180	8,658	26,306	6,418	4,565	141,290	55,372	72,839	13,079	
431,498	6,937	8,128	7,488	36,161	4,901	5,090	61,227	24,100	28,420	8,707	
429,426	7,543	7,898	8,445	37,405	5,147	5,060	105,679	48,093	45,663	11,923	
359,391	8,654	7,036	7,895	31,485	5,587	4,253	74,474	29,450	37,199	7,825	
404,158	7,962	8,899	9,472	41,348	5,763	4,726	264,884	127,745	108,817	28,322	
412,108	7,718	9,008	8,232	40,968	4,921	4,757	141,977	65,564	59,423	16,990	
348,226	6,911	8,519	6,595	35,681	4,413	4,778	189,990	69,469	94,642	25,878	
435,632	8,164	8,381	9,142	35,569	5,565	4,647	211,904	103,312	87,130	21,462	
396,884	7,142	8,828	8,195	36,586	4,818	5,056	187,681	88,078	81,469	18,134	
446,074	8,646	8,943	9,646	37,035	5,851	4,839	217,062	106,041	92,416	18,605	
367,098	8,040	8,514	7,839	29,884	5,297	4,495	244,902	102,300	115,975	26,626	
390,006	9,029	7,540	8,675	34,647	5,834	4,109	227,040	99,587	107,278	20,174	
395,603	8,271	8,053	8,986	51,795	5,776	4,345	126,865	55,816	58,055	12,995	

船員保険

(都道府県編)

第6表(続) 保 険 給

(被扶養者分)

都道府県別	被 扶 養 者 分								
	(再 掲) 義 務 教 育								
	1000人当たり診療件数				診療1件当たり日数				診
	合 計	入 院	入 院 外	歯 科	合 計	入 院	入 院 外	歯 科	平 均
総 数	11,428.30	193.59	9,818.73	1,415.99	1.64	6.55	1.57	1.47	12,974
北 海 道	13,319.74	476.39	11,167.92	1,675.43	1.66	5.39	1.48	1.78	16,111
青 森	17,341.98	220.42	14,839.55	2,282.01	1.66	5.94	1.61	1.61	9,241
岩 手	27,533.57	537.10	22,473.50	4,522.97	1.53	5.37	1.43	1.59	10,490
宮 城	23,755.10	244.90	20,517.01	2,993.20	1.49	7.31	1.44	1.40	11,992
秋 田	15,761.66	217.62	13,398.96	2,145.08	1.56	4.14	1.49	1.72	8,223
山 形	26,600.76	182.51	23,543.73	2,874.52	1.53	6.50	1.51	1.38	6,952
福 島	16,139.33	256.18	14,103.37	1,779.78	1.60	7.58	1.50	1.48	15,007
茨 城	7,579.56	86.79	6,283.51	1,209.26	1.53	12.47	1.38	1.50	17,920
栃 木	-	-	-	-	1.60	3.00	1.59	1.40	8,117
群 馬	-	-	-	-	1.68	-	1.78	1.17	7,510
埼 千	-	-	-	-	1.47	4.33	1.51	1.09	5,833
東 葉	19,515.96	219.41	16,539.89	2,756.65	1.48	5.38	1.44	1.41	9,978
神 京	1,813.82	29.84	1,557.59	226.40	1.64	8.29	1.56	1.29	19,786
奈 川	9,078.69	117.81	7,898.76	1,062.13	1.58	8.66	1.51	1.34	13,975
新 潟	9,313.62	278.78	8,299.89	734.95	1.56	4.36	1.49	1.28	11,861
富 山	19,609.76	627.18	17,728.22	1,254.36	1.57	4.47	1.47	1.63	11,807
石 川	13,944.66	367.59	12,154.15	1,422.92	1.90	15.71	1.53	1.48	26,713
福 井	11,211.82	128.08	10,128.08	955.67	1.48	5.77	1.41	1.66	9,734
山 梨	-	-	-	-	1.22	-	1.21	1.33	5,769
長 野	-	-	-	-	1.19	-	1.16	1.50	5,333
岐 阜	-	-	-	-	2.11	5.00	2.14	1.18	15,651
静 岡	10,491.13	170.28	9,001.18	1,319.67	1.57	6.81	1.51	1.31	12,507
愛 知	11,846.37	136.56	10,167.85	1,541.96	1.57	3.88	1.58	1.30	9,400
三 重	11,573.93	129.44	10,020.67	1,423.82	1.50	7.71	1.44	1.34	11,536
滋 賀	-	-	-	-	1.56	3.50	1.53	1.55	7,636
京 都	42,048.78	682.93	35,902.44	5,463.41	1.41	3.00	1.40	1.30	7,736
大 阪	4,883.72	109.44	4,210.67	563.61	1.64	4.83	1.58	1.46	12,859
兵 庫	10,025.97	97.66	8,498.70	1,429.61	1.62	8.38	1.59	1.38	12,182
奈 良	-	-	-	-	1.49	3.33	1.45	1.20	13,192
和 歌 山	6,723.40	119.15	5,804.26	800.00	1.59	5.57	1.51	1.57	10,139
鳥 取	14,943.19	476.10	13,190.26	1,276.83	1.67	5.77	1.53	1.60	18,157
島 根	9,444.72	209.03	8,267.33	968.36	1.66	4.73	1.60	1.56	11,876
岡 山	7,977.44	140.21	6,749.40	1,087.83	1.87	12.83	1.75	1.25	29,479
広 島	9,787.10	92.81	8,407.08	1,287.20	1.54	6.68	1.52	1.32	9,074
山 口	13,118.88	199.30	11,209.79	1,709.79	1.77	5.49	1.76	1.44	11,065
徳 島	6,733.22	92.94	5,581.76	1,058.52	1.72	6.78	1.72	1.30	15,475
香 川	13,989.91	211.85	11,561.16	2,216.90	1.58	5.46	1.58	1.23	10,393
愛 媛	9,974.62	114.19	8,502.17	1,358.26	1.70	4.16	1.73	1.34	8,914
高 知	17,099.55	427.93	14,585.44	2,086.18	1.66	5.29	1.55	1.72	14,462
福 岡	12,947.96	208.14	10,875.57	1,864.25	1.77	5.45	1.75	1.45	11,074
佐 賀	21,673.94	308.09	18,500.64	2,865.21	1.70	5.75	1.62	1.78	11,811
長 崎	13,801.11	279.19	12,018.73	1,503.19	1.66	6.96	1.56	1.47	14,486
熊 本	23,296.36	316.36	20,820.00	2,160.00	1.65	5.90	1.61	1.45	8,813
大 分	19,286.02	337.32	16,705.55	2,243.15	1.87	17.53	1.64	1.24	20,415
宮 崎	22,100.23	211.85	19,462.41	2,425.97	1.72	4.71	1.67	1.86	9,804
鹿 児 島	15,326.89	321.08	13,272.73	1,733.08	1.65	5.84	1.57	1.45	15,461
沖 縄	12,084.76	246.22	10,595.36	1,243.19	1.60	6.38	1.46	1.87	17,273

船員保険

(都道府県編)

付 諸 率

養 者 分										
就 学 前										
療 1 件当たり金額			診 療 1 日 当 たり 金 額				1 人 当 たり 金 額			
入 院	入 院 外	歯 科	平 均	入 院	入 院 外	歯 科	合 計	入 院	入 院 外	歯 科
円	円	円	円	円	円	円	円	円	円	円
356,973	6,999	7,373	7,919	54,526	4,469	5,026	148,267	69,105	68,722	10,440
252,118	7,146	8,758	9,702	46,759	4,817	4,920	214,591	120,107	79,809	14,674
241,147	6,051	7,581	5,554	40,589	3,761	4,715	160,252	53,154	89,797	17,301
185,447	7,060	6,760	6,839	34,544	4,934	4,250	288,834	99,604	158,653	30,577
591,775	5,823	6,842	8,034	81,003	4,051	4,903	284,867	144,924	119,462	20,481
130,667	6,521	6,429	5,284	31,540	4,385	3,728	129,601	28,435	87,375	13,790
211,646	5,590	5,103	4,538	32,561	3,698	3,696	184,916	38,627	131,619	14,670
447,908	8,148	7,054	9,386	59,099	5,415	4,751	242,210	114,745	114,909	12,555
1,022,645	5,731	9,145	11,720	82,030	4,141	6,106	135,823	88,754	36,011	11,059
128,088	5,570	7,300	5,067	42,696	3,495	5,214	-	-	-	-
-	8,183	3,752	4,461	-	4,607	3,216	-	-	-	-
46,603	5,707	5,348	3,981	10,754	3,784	4,920	-	-	-	-
297,740	6,615	7,253	6,729	55,323	4,581	5,162	194,730	65,329	109,407	19,995
798,201	6,664	7,481	12,064	96,237	4,264	5,779	35,889	23,815	10,380	1,694
521,543	7,269	7,544	8,839	60,251	4,822	5,617	126,874	61,443	57,418	8,013
191,717	6,273	6,745	7,587	43,935	4,197	5,287	110,471	53,446	52,068	4,957
178,958	6,280	6,349	7,503	40,065	4,281	3,887	231,534	112,239	111,331	7,964
761,747	6,774	7,134	14,068	48,489	4,426	4,837	372,498	280,010	82,337	10,152
325,468	6,025	6,725	6,566	56,414	4,268	4,052	109,132	41,686	61,019	6,427
-	6,000	3,917	4,720	-	4,966	2,938	-	-	-	-
-	5,119	7,434	4,465	-	4,400	4,956	-	-	-	-
237,365	7,272	4,695	7,404	47,473	3,400	3,973	-	-	-	-
350,091	6,932	6,976	7,953	51,442	4,585	5,318	131,212	59,613	62,392	9,206
188,445	7,264	7,627	5,999	48,631	4,606	5,888	111,351	25,734	73,858	11,760
496,308	6,156	5,326	7,700	64,386	4,274	3,972	133,515	64,241	61,691	7,584
139,420	5,905	5,536	4,895	39,834	3,856	3,572	-	-	-	-
102,617	6,087	6,716	5,475	34,206	4,349	5,152	325,305	70,080	218,531	36,694
234,939	7,623	8,858	7,829	48,692	4,810	6,083	62,801	25,712	32,097	4,993
530,110	7,009	7,550	7,502	63,236	4,416	5,474	122,138	51,772	59,572	10,794
219,685	7,709	5,520	8,846	65,906	5,306	4,600	-	-	-	-
207,962	6,379	7,955	6,387	37,327	4,232	5,052	68,166	24,779	37,024	6,364
317,579	8,422	7,076	10,845	55,014	5,493	4,418	271,321	151,201	111,086	9,035
245,417	6,535	7,057	7,151	51,834	4,096	4,538	112,163	51,299	54,030	6,833
1,272,542	7,102	8,096	15,741	99,204	4,068	6,482	235,163	178,423	47,934	8,807
270,901	6,449	7,340	5,889	40,528	4,248	5,574	88,813	25,144	54,221	9,448
225,826	7,907	6,733	6,237	41,125	4,495	4,683	145,156	45,007	88,637	11,512
477,043	9,341	7,296	8,993	70,383	5,440	5,623	104,200	44,338	52,139	7,723
257,187	6,700	6,073	6,570	47,067	4,242	4,956	145,404	54,486	77,455	13,463
158,733	7,352	6,097	5,242	38,176	4,262	4,552	88,918	18,126	62,511	8,281
278,010	7,597	8,400	8,701	52,537	4,909	4,889	247,302	118,970	110,808	17,523
248,063	7,139	7,571	6,271	45,553	4,081	5,207	143,386	51,633	77,639	14,114
314,717	7,302	8,357	6,962	54,733	4,520	4,682	255,991	96,960	135,088	23,943
378,833	6,781	8,425	8,744	54,403	4,356	5,727	199,926	105,766	81,496	12,664
160,179	6,644	7,550	5,335	27,165	4,132	5,191	205,316	50,675	138,332	16,309
694,938	8,671	6,450	10,899	39,654	5,279	5,214	393,727	234,413	144,846	14,467
171,140	8,181	8,730	5,702	36,338	4,901	4,696	216,664	36,255	159,230	21,179
399,516	7,479	5,443	9,381	68,371	4,754	3,763	236,971	128,278	99,261	9,433
539,277	6,272	7,651	10,768	84,565	4,291	4,084	208,746	132,779	66,456	9,511

船員保険

(都道府県編)

第6表(続) 保 険 給

(高齢受給者分(一般))

都道府県別	高 齢 受 給									
	1000人当たり診療件数				診療1件当たり日数				診	
	合 計	入 院	入 院 外	歯 科	平 均	入 院	入 院 外	歯 科	平 均	円
総 数	15,737.50	455.29	13,280.32	2,001.89	2.05	13.39	1.65	2.15	26,739	
北 海 道	青森	19,739.57	915.56	16,675.48	2,148.52	2.23	0.71	1.51	2.34	35,472
	岩手	31,493.09	857.14	27,677.42	2,958.53	2.07	0.38	1.67	2.31	28,742
	宮城	43,515.79	1,578.95	37,642.11	4,294.74	1.92	0.43	1.52	1.84	34,052
	秋田	40,767.86	1,142.86	35,107.14	4,517.86	2.19	0.35	1.87	2.00	31,093
	山形	26,290.91	218.18	24,654.55	1,418.18	1.52	0.09	1.36	2.92	13,978
山 福 茨 栃 群	福島	14,602.41	0.00	13,012.05	1,590.36	1.44	0.00	1.44	1.41	8,388
	茨城	26,755.56	1,333.33	23,555.56	1,866.67	1.83	0.46	1.42	1.71	34,767
	栃木	13,265.63	562.50	11,343.75	1,359.38	2.04	0.46	1.55	2.38	27,076
	群馬	-	-	-	-	2.08	0.70	1.44	1.67	61,187
埼 千 東 神 新	千葉	69,000.00	10,500.00	49,500.00	9,000.00	2.91	1.48	1.58	2.33	121,941
	東京	41,538.46	0.00	37,846.15	3,692.31	1.18	0.00	1.10	2.00	8,684
	神奈川	16,267.21	542.65	13,973.28	1,751.28	1.75	0.28	1.44	2.14	29,168
	新潟	910.45	15.88	799.29	95.28	1.85	0.14	1.74	1.72	17,775
	新潟	6,232.39	137.32	4,933.10	1,161.97	1.89	0.10	1.71	2.36	17,187
富 石 福 山 長	富山	20,949.15	101.69	19,932.20	915.25	1.36	0.05	1.31	1.56	9,464
	石川	11,925.47	0.00	9,689.44	2,236.02	1.31	△ 0.03	1.18	2.00	8,253
	福山	29,280.00	746.67	25,226.67	3,306.67	1.85	0.23	1.58	2.31	23,975
	長野	14,319.33	100.84	12,504.20	1,714.29	1.48	0.02	1.49	1.29	10,094
岐 静 愛 三 滋	山梨	-	-	-	-	-	-	-	-	-
	岐阜	14,940.64	200.91	12,968.04	1,771.69	1.66	0.13	1.51	1.84	18,914
	静岡県	16,615.38	291.50	13,360.32	2,963.56	1.42	0.19	1.17	1.64	16,490
	愛知	14,925.71	205.71	12,480.00	2,240.00	1.68	0.17	1.46	1.91	15,801
	滋賀	-	-	-	-	1.29	0.00	1.09	1.50	9,267
京 大 兵 奈 和	京都	33,666.67	1,000.00	25,000.00	7,666.67	1.97	0.36	1.44	2.39	25,226
	大阪	5,072.61	105.81	4,064.32	902.49	2.20	0.21	1.99	2.23	23,463
	兵庫県	16,264.04	244.38	13,685.39	2,334.27	1.74	0.18	1.54	1.89	22,502
	奈良	63,000.00	6,000.00	45,000.00	12,000.00	2.05	0.19	2.00	2.25	31,254
	和歌山	18,857.14	387.10	15,926.27	2,543.78	1.85	0.31	1.56	1.70	16,841
鳥 島 岡 広 山	鳥取	53,538.46	2,153.85	47,384.62	4,000.00	2.83	0.55	2.30	3.31	67,714
	島根	20,385.54	375.90	17,407.23	2,602.41	1.90	0.12	1.75	2.23	18,506
	岡山	6,492.54	89.55	5,686.57	716.42	1.46	0.04	1.35	2.15	18,910
	広島	10,518.99	167.09	8,711.39	1,640.51	1.91	0.16	1.72	2.14	15,521
	山口	22,444.05	383.66	18,959.15	3,101.24	2.18	0.28	1.85	2.44	25,390
徳 香 愛 高 福	徳島	11,725.96	259.62	9,375.00	2,091.35	1.88	0.23	1.59	2.14	22,001
	香川	10,212.77	283.69	8,510.64	1,418.44	1.78	0.30	1.45	1.99	25,460
	愛媛	10,478.02	301.38	8,770.20	1,406.45	2.04	0.42	1.62	2.03	27,279
	高松	23,930.50	787.64	19,598.46	3,544.40	2.01	0.31	1.67	2.24	25,663
佐 長 熊 大 宮	福岡	22,715.81	627.82	18,634.96	3,453.03	2.18	0.44	1.66	2.48	25,072
	佐賀	30,031.09	373.06	26,487.05	3,170.98	1.77	0.18	1.56	2.10	15,370
	長崎	25,097.66	1,015.13	21,202.20	2,880.33	2.37	0.71	1.66	2.18	29,385
	熊本	21,498.07	961.39	18,046.33	2,490.35	2.40	0.66	1.80	1.96	34,446
大 宮	大宮	17,198.61	445.99	14,871.08	1,881.53	1.88	0.25	1.58	2.33	21,938
	宮崎	28,649.21	1,612.57	23,539.27	3,497.38	2.76	1.02	1.79	2.25	40,874
	鹿児島	25,809.16	961.83	21,343.51	3,503.82	2.29	0.54	1.71	2.44	28,798
鹿 児 島	18,086.54	461.54	15,721.15	1,903.85	1.81	0.20	1.66	1.61	28,514	

船員保険

(都道府県編)



付 諸 率

者			分				(一 般)				
療 1 件当たり金額			診 療 1 日 当 たり 金 額				1 人 当 たり 金 額				
入 院	入 院 外	歯 科	平 均	入 院	入 院 外	歯 科	合 計	入 院	入 院 外	歯 科	
円	円	円	円	円	円	円	円	円	円	円	
495,295	12,778	12,791	26,739	36,987	7,745	5,961	420,804	225,504	169,693	25,606	
454,495	14,798	17,364	15,875	29,822	9,818	7,436	700,196	416,119	246,770	37,307	
673,360	10,342	14,124	13,901	47,658	6,199	6,119	905,185	577,166	286,231	41,788	
593,050	13,341	10,067	17,747	50,429	8,805	5,476	1,481,807	936,394	502,179	43,234	
545,747	16,964	10,699	14,220	43,605	9,051	5,349	1,267,607	623,711	595,561	48,336	
378,515	10,395	20,178	9,204	36,049	7,652	6,903	367,482	82,585	256,281	28,616	
-	8,362	8,604	5,843	-	5,811	6,106	122,489	0	108,805	13,683	
463,544	12,244	12,713	18,992	50,023	8,629	7,416	930,204	618,059	288,414	23,731	
373,730	11,862	10,591	13,303	34,235	7,634	4,451	359,175	210,223	134,555	14,397	
996,345	7,712	8,147	29,401	76,642	5,365	4,888	-	-	-	-	
397,917	83,413	11,872	41,860	40,962	52,935	5,088	8,413,926	4,178,130	4,128,948	106,848	
-	7,495	20,879	7,373	-	6,828	10,439	360,733	0	283,643	77,090	
541,883	11,441	11,741	16,655	63,581	7,948	5,484	474,490	294,054	159,874	20,562	
357,981	12,172	8,077	9,614	44,748	6,989	4,690	16,184	5,685	9,729	770	
319,559	10,208	11,084	9,070	69,238	5,974	4,689	107,117	43,883	50,355	12,879	
367,500	7,694	8,228	6,963	36,750	5,891	5,290	198,262	37,373	153,358	7,531	
-	8,364	12,004	6,318	25,400	7,061	6,002	98,421	△ 9,466	81,045	26,842	
395,750	14,292	13,896	12,955	43,626	9,062	6,025	701,976	295,493	360,535	45,949	
213,660	9,091	5,436	6,825	71,220	6,093	4,201	144,534	21,546	113,670	9,319	
426,799	11,732	54,744	34,786	38,800	9,386	18,248	-	-	-	-	
-	5,299	9,053	5,981	-	5,299	7,041	-	-	-	-	
-	-	-	-	-	-	-	-	-	-	-	
734,340	8,822	11,652	11,376	74,108	5,837	6,349	282,581	147,539	114,399	20,643	
498,271	7,601	9,173	11,628	46,713	6,512	5,596	273,983	145,245	101,552	27,186	
224,752	12,902	12,763	9,414	18,389	8,816	6,689	235,837	46,235	161,013	28,590	
-	6,877	11,895	7,207	-	6,304	7,930	-	-	-	-	
416,933	13,505	12,357	12,803	34,744	9,378	5,167	849,281	416,933	337,614	94,733	
617,008	9,538	16,584	10,665	61,340	4,795	7,445	119,018	65,285	38,765	14,967	
762,726	11,124	11,714	12,914	63,744	7,247	6,204	365,979	186,396	152,238	27,345	
115,700	25,533	10,488	15,264	57,850	12,766	4,661	1,969,032	694,200	1,148,976	125,856	
353,515	10,178	7,324	9,101	23,568	6,543	4,319	317,578	136,844	162,102	18,632	
821,904	37,145	23,746	23,923	60,244	16,159	7,179	3,625,325	1,770,255	1,760,087	94,982	
330,530	12,768	11,815	9,722	48,828	7,299	5,290	377,245	124,247	222,249	30,749	
238,730	15,676	17,102	12,974	79,577	11,642	7,970	122,772	21,379	89,141	12,252	
176,288	12,921	12,954	8,109	17,549	7,531	6,057	163,269	29,456	112,561	21,252	
669,502	14,201	14,113	11,667	41,484	7,672	5,792	569,862	256,860	269,235	43,767	
489,342	11,045	13,098	11,698	47,870	6,937	6,127	257,983	127,041	103,549	27,393	
493,632	12,003	12,566	14,310	45,919	8,307	6,315	260,017	140,038	102,155	17,824	
514,886	13,166	10,796	13,364	35,550	8,146	5,331	285,832	155,177	115,471	15,184	
376,421	13,354	15,777	12,745	39,870	7,978	7,038	614,123	296,486	261,717	55,921	
475,403	11,828	14,666	11,493	29,629	7,128	5,915	569,528	298,470	220,415	50,643	
430,725	9,581	14,859	8,673	30,404	6,147	7,082	461,579	160,685	253,777	47,117	
469,914	10,586	12,511	12,408	26,697	6,359	5,745	737,507	477,024	224,446	36,037	
483,019	13,461	13,345	14,351	32,488	7,490	6,815	740,521	464,370	242,916	33,234	
421,006	11,215	12,089	11,699	42,905	7,098	5,198	377,296	187,766	166,783	22,747	
471,607	15,524	12,893	14,797	26,050	8,681	5,742	1,171,021	760,498	365,430	45,093	
477,847	11,540	10,662	12,570	32,740	6,743	4,362	743,265	459,608	246,298	37,359	
602,531	13,963	9,508	15,738	78,378	8,390	5,920	515,713	278,091	219,519	18,102	

船員保険

(都道府県編)

第6表(続) 保 険 給

(高齢受給者分(現役並み所得者))

都道府県別	高 齢 受 給 者								
	1000人当たり診療件数				診療1件当たり日数				診
	合 計	入 院	入 院 外	歯 科	平 均	入 院	入 院 外	歯 科	平 均
総 数	11,607.30	306.96	9,654.41	1,645.94	1.94	10.94	1.63	2.08	25,080
北海道	12,940.44	401.25	11,247.65	1,291.54	1.75	12.53	1.32	2.12	33,924
青森	17,018.18	87.27	15,185.45	1,745.45	1.83	7.00	1.72	2.50	9,142
岩手	15,714.29	285.71	13,071.43	2,357.14	1.52	2.25	1.36	2.33	10,350
宮城	23,272.02	587.08	19,162.43	3,522.50	1.72	11.48	1.34	2.18	15,975
秋田	39,000.00	0.00	33,750.00	5,250.00	1.27	-	1.16	2.00	6,503
山形	198,000.00	0.00	192,000.00	6,000.00	1.30	-	1.28	2.00	10,641
福島	12,519.23	0.00	10,326.92	2,192.31	1.68	-	1.63	1.97	9,386
茨城	6,582.52	58.25	5,650.49	873.79	1.42	7.00	1.26	2.07	15,095
栃木	48,000.00	0.00	36,000.00	12,000.00	1.38	-	1.00	2.50	16,188
群馬	-	-	-	-	1.00	-	1.00	-	9,205
埼玉県	25,333.33	0.00	21,333.33	4,000.00	1.47	-	1.56	1.00	13,856
千葉県	21,551.02	653.06	17,469.39	3,428.57	2.27	9.63	2.10	1.71	19,747
東京都	3,224.17	228.93	2,670.91	324.32	2.71	10.58	2.12	2.00	87,922
神奈川県	12,461.54	335.66	10,279.72	1,846.15	1.94	3.63	1.84	2.20	14,636
新潟	23,428.57	2,285.71	21,142.86	0.00	3.07	15.00	1.78	-	60,531
富山	5,445.38	201.68	4,537.82	705.88	1.59	5.50	1.29	2.43	13,344
石川県	23,777.78	777.78	18,888.89	4,111.11	1.65	6.86	1.33	2.16	20,749
福井	4,000.00	0.00	0.00	4,000.00	1.00	-	-	1.00	5,439
山梨	-	-	-	-	-	-	-	-	-
長野	-	-	-	-	-	-	-	-	-
岐阜	-	-	-	-	-	-	-	-	-
静岡県	9,391.30	43.48	7,434.78	1,913.04	1.83	16.00	1.79	1.66	11,441
愛知県	37,463.41	292.68	28,682.93	8,487.80	1.30	2.00	1.32	1.21	9,019
三重	8,441.38	82.76	6,786.21	1,572.41	1.44	15.00	1.26	1.53	11,583
滋賀	-	-	-	-	1.43	-	1.38	2.00	11,078
京都府	-	-	-	-	1.00	-	1.00	-	4,504
大阪府	5,109.38	421.88	3,632.81	1,054.69	2.88	15.78	1.60	2.13	70,008
兵庫県	10,545.45	285.71	8,909.09	1,350.65	1.84	12.09	1.46	2.23	22,013
奈良	37,000.00	1,000.00	32,000.00	4,000.00	1.49	2.00	1.47	1.50	18,724
和歌山	5,480.31	188.98	3,590.55	1,700.79	2.05	8.50	1.79	1.89	28,000
鳥取	66,400.00	4,800.00	48,000.00	13,600.00	2.31	13.33	1.32	1.94	73,487
島根	17,625.00	1,500.00	14,500.00	1,625.00	2.84	15.88	1.62	1.69	51,707
岡山	6,567.34	171.92	5,535.82	859.60	1.74	8.00	1.55	1.68	30,489
広島	4,984.29	83.77	4,062.83	837.70	1.66	10.25	1.43	1.94	16,016
山口	18,121.83	152.28	16,081.22	1,888.32	1.57	8.60	1.45	1.98	26,948
徳島	8,286.64	156.35	6,332.25	1,798.05	2.25	8.50	2.14	2.11	46,745
香川県	5,545.45	181.82	4,545.45	818.18	1.52	5.50	1.36	1.56	27,194
愛媛	7,121.60	141.56	5,727.77	1,252.27	1.98	7.15	1.82	2.15	18,838
高松	19,972.32	373.70	16,775.09	2,823.53	1.76	7.33	1.57	2.15	15,504
福岡	15,120.00	720.00	12,754.29	1,645.71	2.77	10.90	2.34	2.56	33,168
佐賀	8,200.00	200.00	7,200.00	800.00	1.88	9.00	1.50	3.50	14,398
長崎	19,828.04	583.18	16,485.98	2,758.88	2.07	10.73	1.70	2.46	28,493
熊本	10,352.24	214.93	8,417.91	1,719.40	2.04	15.17	1.77	1.73	34,366
大分	25,321.10	660.55	23,229.36	1,431.19	3.02	15.00	2.74	2.00	22,913
宮崎	15,491.80	245.90	12,688.52	2,557.38	1.90	8.00	1.66	2.46	12,631
鹿児島	10,597.83	195.65	8,739.13	1,663.04	1.97	7.83	1.85	1.90	20,095
沖縄	16,000.00	363.64	13,454.55	2,181.82	1.34	9.00	1.14	1.33	14,745

船員保険

(都道府県編)

付 諸 率

分 (現 役 並 み 所 得 者)										
療 1 件 当 たり 金 額			診 療 1 日 当 たり 金 額				1 人 当 たり 金 額			
入 院	入 院 外	歯 科	平 均	入 院	入 院 外	歯 科	合 計	入 院	入 院 外	歯 科
円	円	円	円	円	円	円	円	円	円	円
486,054	12,777	11,273	12,922	44,423	7,838	5,409	291,106	149,199	123,354	18,554
697,629	12,390	15,260	19,428	55,671	9,394	7,210	438,988	279,926	139,353	19,709
277,745	7,214	12,483	5,007	39,678	4,198	4,993	155,576	24,240	109,547	21,789
134,459	6,653	15,806	6,817	59,759	4,910	6,774	162,643	38,417	86,970	37,256
155,743	12,598	11,057	9,264	13,566	9,388	5,072	371,782	91,434	241,401	38,947
-	6,301	7,801	5,124	-	5,453	3,901	253,628	0	212,672	40,955
-	10,867	3,395	8,166	-	8,482	1,698	2,106,888	0	2,086,518	20,370
-	7,857	11,791	5,580	△ 182,427	4,833	5,974	117,510	10,525	81,135	25,850
716,857	9,196	6,460	10,661	102,408	7,312	3,126	99,364	41,759	51,961	5,644
-	15,029	19,667	11,773	-	15,029	7,867	777,042	0	541,044	235,998
-	9,205	-	9,205	-	9,205	-	-	-	-	-
-	15,738	3,817	9,402	-	10,072	3,817	351,017	0	335,748	15,269
398,448	7,524	9,895	8,703	41,397	3,578	5,772	425,571	260,211	131,435	33,925
798,077	35,788	15,980	32,443	75,409	16,870	7,990	283,476	182,708	95,586	5,183
150,243	11,189	9,175	7,534	41,446	6,078	4,162	182,392	50,431	115,023	16,938
500,288	12,989	-	19,696	33,353	7,282	-	1,418,147	1,143,515	274,632	0
138,624	7,644	14,192	8,379	25,204	5,930	5,844	72,661	27,958	34,685	10,018
205,207	15,462	10,144	12,543	29,926	11,630	4,692	493,361	159,605	292,051	41,705
-	-	5,439	5,439	-	-	5,439	21,756	0	0	21,756
-	-	-	-	-	-	-	-	-	-	-
-	-	-	-	-	-	-	-	-	-	-
-	-	-	-	-	-	-	-	-	-	-
584,210	8,895	8,315	6,256	36,513	4,971	5,012	107,442	25,400	66,135	15,907
80,040	9,077	6,372	6,954	40,020	6,896	5,279	337,877	23,426	260,369	54,082
382,205	7,464	9,856	8,037	25,480	5,942	6,457	97,778	31,631	50,650	15,498
-	11,688	3,136	7,754	-	8,442	1,568	-	-	-	-
-	4,504	-	4,504	-	4,504	-	-	-	-	-
746,119	9,446	8,165	24,302	47,289	5,904	3,827	357,697	314,769	34,317	8,611
447,608	9,288	15,924	11,932	37,020	6,371	7,138	232,140	127,888	82,743	21,508
334,162	10,155	8,416	12,596	167,081	6,914	5,611	692,800	334,162	324,975	33,663
233,266	24,535	12,508	13,647	27,443	13,711	6,622	153,449	44,082	88,094	21,273
692,926	29,210	11,133	31,768	51,969	22,184	5,735	4,879,505	3,326,042	1,402,057	151,406
529,308	7,267	7,384	18,204	33,342	4,484	4,363	911,337	793,963	105,375	11,998
703,035	13,248	7,015	17,540	87,879	8,532	4,176	200,233	120,866	73,337	6,030
479,352	7,571	10,641	9,626	46,766	5,293	5,492	79,830	40,155	30,761	8,914
499,980	24,439	10,165	17,185	58,137	16,824	5,124	488,340	76,139	393,007	19,194
540,642	45,335	8,765	20,732	63,605	21,165	4,157	387,361	84,530	287,070	15,760
522,371	10,394	10,488	17,837	94,976	7,643	6,743	150,805	94,976	47,247	8,581
417,652	11,072	9,277	9,514	58,381	6,098	4,319	134,159	59,123	63,418	11,617
337,507	8,581	14,015	8,794	46,024	5,451	6,528	309,646	126,127	143,947	39,572
434,994	13,348	10,975	11,960	39,890	5,701	4,283	501,502	313,195	170,244	18,062
246,617	8,570	8,790	7,666	27,402	5,714	2,512	118,062	49,323	61,706	7,032
496,888	14,354	13,976	13,771	46,305	8,453	5,692	564,966	289,774	236,632	38,559
883,868	17,827	9,149	16,834	58,277	10,071	5,291	355,765	189,966	150,068	15,731
486,085	10,054	17,850	7,594	32,406	3,670	8,925	580,171	321,084	233,541	25,547
176,946	9,179	13,959	6,665	22,118	5,520	5,671	195,680	43,511	116,470	35,698
618,247	8,716	9,518	10,204	78,925	4,709	5,004	212,959	120,961	76,168	15,829
318,491	7,879	6,462	10,996	35,388	6,941	4,847	235,917	115,815	106,003	14,099

船員保険  
(都道府県編)

第6表(続) 保 険 給

(被保険者分)

都道府県別	被 保 険									
	薬剤支給		高 額 療 養 費				傷 病			
			入 院		そ の 他		計 (平 均)			
	1000人当 たり件数	1件当たり 金額	1000人当 たり件数	1件当たり 金額	1000人当 たり件数	1件当たり 金額	1000人当 たり件数	1件当たり 日数	1件当たり 金額	1人当たり 金額
総 数	2,833.39	9,432	-	-	9.83	50,379	115.57	36.07	311,337	36,056
北 海 道	3,581.30	10,384	-	-	8.94	42,484	157.48	32.96	303,556	48,121
青 森	5,061.58	10,514	-	-	18.65	13,188	98.58	45.87	366,866	36,165
岩 手	6,513.53	11,494	-	-	17.71	31,432	230.66	34.41	359,745	84,279
宮 城	6,178.34	11,195	-	-	17.50	39,362	213.98	37.54	354,571	78,724
秋 田	6,324.41	9,707	-	-	0.00	-	116.45	26.84	81,739	9,518
山 形	5,297.23	10,394	-	-	6.78	5,265	33.92	23.80	99,968	3,391
福 島	5,047.55	9,082	-	-	12.55	100,513	91.97	40.53	452,642	41,651
茨 城	1,753.94	7,548	-	-	4.67	63,734	79.45	38.47	330,893	26,291
栃 木	48,000.00	5,714	-	-	0.00	-	-	-	-	-
群 馬	68,000.00	7,040	-	-	0.00	-	-	-	-	-
埼 千 東	36,507.04	6,673	-	-	73.17	86,088	219.51	20.33	185,298	40,675
奈 京	5,126.00	6,889	-	-	11.37	39,164	86.93	44.64	249,803	21,716
神 川	393.60	7,144	-	-	3.68	60,392	88.67	37.69	456,302	40,459
新 潟	1,899.27	6,693	-	-	6.16	72,935	55.39	40.19	337,090	18,674
富 山	3,126.79	6,834	-	-	10.40	24,863	89.40	32.84	329,783	29,482
石 川	2,693.76	6,951	-	-	10.38	63,981	57.07	46.91	342,923	19,570
福 井	2,985.52	13,675	-	-	16.52	32,888	140.06	45.01	269,945	38,454
山 梨	1,526.72	6,818	-	-	25.30	31,780	35.41	36.71	182,562	6,465
長 野	-	4,673	-	-	-	-	-	-	-	-
岐 阜	135,000.00	6,550	-	-	0.00	-	-	55.00	950,675	-
静 岡	-	6,482	-	-	-	-	-	-	-	-
愛 知	2,698.09	8,724	-	-	8.28	84,254	102.08	34.95	497,362	50,771
三 重	2,407.37	8,233	-	-	24.66	61,133	113.85	38.54	336,900	38,353
滋 賀	3,415.20	8,450	-	-	7.42	28,159	126.87	43.69	337,624	42,881
京 都	68,571.43	6,576	-	-	0.00	-	-	-	-	-
大 阪	5,372.09	9,595	-	-	0.00	-	334.88	28.29	185,619	62,161
兵 庫	903.72	8,038	-	-	7.28	56,005	94.68	37.46	304,057	28,784
奈 良	2,394.84	7,870	-	-	5.17	54,456	115.47	33.67	294,853	34,094
和 歌 山	37,500.00	11,238	-	-	0.00	-	0.00	-	-	0
鳥 取	2,894.74	8,503	-	-	5.05	36,392	80.69	31.34	248,880	20,077
島 根	2,392.17	10,503	-	-	3.12	108,134	193.72	29.22	331,586	64,236
島 岡	2,934.51	11,076	-	-	17.46	121,597	119.15	25.61	204,767	24,397
広 島	1,075.15	6,814	-	-	8.54	34,543	114.12	38.17	365,720	41,728
山 口	2,111.65	9,247	-	-	7.09	68,346	109.16	37.11	304,349	33,217
徳 島	3,420.29	8,905	-	-	9.50	60,480	105.33	38.05	298,781	31,633
香 川	1,714.71	12,074	-	-	20.42	68,545	47.88	46.84	340,400	16,300
愛 媛	2,137.74	9,290	-	-	7.09	16,305	103.85	42.07	264,984	27,536
高 知	1,266.24	9,253	-	-	10.55	32,803	111.38	33.61	321,380	35,795
福 岡	4,227.14	12,648	-	-	24.93	26,471	203.92	41.96	248,908	51,394
佐 賀	3,384.14	8,611	-	-	16.18	63,732	95.83	36.24	284,372	27,357
長 崎	5,820.03	7,270	-	-	11.28	13,589	171.95	21.13	210,684	36,228
熊 本	4,794.68	10,037	-	-	10.72	42,632	167.22	29.66	225,531	37,790
大 分	3,736.62	9,524	-	-	12.70	29,748	141.08	42.16	298,210	42,071
宮 崎	3,986.14	11,313	-	-	4.61	17,916	136.31	37.53	275,135	37,504
鹿 児 島	4,752.45	10,181	-	-	7.36	17,531	103.10	29.77	172,929	17,829
沖 縄	5,563.45	8,575	-	-	8.22	78,644	159.62	35.00	243,703	38,899
	3,842.08	11,125	-	-	6.85	71,864	125.61	38.49	345,167	43,571

※高額療養費の入院分はその他分として計上している。

船員保険

(都道府県編)

付 諸 率

(被扶養者分)

者 分								被 扶 養 者 分			
手 当 金								薬 剤 支 給			
職 務 上				職 務 外						(再掲) 義務教育就学前	
1000人当 たり件数	1件当た り日数	1件当た り金額	1人当た り金額	1000人当 たり件数	1件当た り日数	1件当た り金額	1人当た り金額	1000人当 たり件数	1件当た り金額	1000人当 たり件数	1件当た り金額
円				円				円		円	
5.27	49.95	672,940	3,549	110.30	35.43	294,716	32,507	4,369.66	6,285	6,855.37	3,996
26.22	33.93	417,227	10,939	131.26	32.78	283,277	37,182	5,751.62	6,987	8,523.61	4,234
0.00	-	-	0	98.58	45.87	366,866	36,165	9,200.92	6,708	12,000.00	3,460
55.52	30.52	486,339	27,003	175.14	35.42	327,030	57,276	15,446.52	7,129	16,593.64	3,843
18.49	64.63	1,066,038	19,710	195.49	35.53	301,870	59,014	12,747.46	8,067	14,115.65	3,823
0.00	-	-	0	116.45	26.84	81,739	9,518	7,867.14	5,667	10,601.04	3,323
0.00	-	-	0	33.92	23.80	99,968	3,391	10,963.24	5,891	18,159.70	3,814
5.88	42.67	500,736	2,944	86.09	40.40	449,636	38,707	6,307.81	5,989	10,921.35	3,799
0.00	-	-	0	79.45	38.47	330,893	26,291	2,668.43	5,518	4,553.52	3,594
-	-	-	-	0.00	-	-	0	-	5,670	-	3,754
-	-	-	-	0.00	-	-	0	570,000.00	7,460	-	4,912
0.00	-	-	0	219.51	20.33	185,298	40,675	253,272.73	4,474	-	3,922
0.00	-	-	0	86.93	44.64	249,803	21,716	7,554.26	4,799	10,922.87	3,763
0.88	79.20	2,759,469	2,419	87.79	37.27	433,316	38,040	593.32	4,786	1,167.09	4,215
0.32	76.00	1,019,160	331	55.07	39.98	333,078	18,343	3,598.95	4,549	5,988.03	3,801
0.00	-	-	0	89.40	32.84	329,783	29,482	4,115.25	4,808	5,816.26	3,914
0.00	-	-	0	57.07	46.91	342,923	19,570	4,287.08	5,365	6,940.77	2,959
12.84	57.57	777,867	9,986	127.22	43.87	223,770	28,468	4,707.16	7,418	7,683.79	4,523
0.00	-	-	0	35.41	36.71	182,562	6,465	2,740.58	4,540	5,251.23	2,885
-	-	-	-	-	-	-	-	-	3,923	-	3,623
-	55.00	950,675	-	0.00	-	-	0	-	3,503	-	2,082
-	-	-	-	-	-	-	-	-	4,669	-	5,859
0.00	-	-	0	102.08	34.95	497,362	50,771	3,876.75	5,065	6,726.05	3,629
13.05	30.42	329,698	4,302	100.80	39.57	337,820	34,051	3,522.40	4,981	6,395.45	3,726
17.73	45.63	401,651	7,119	109.14	43.39	327,678	35,762	5,040.18	5,528	6,682.25	3,925
-	-	-	-	0.00	-	-	0	-	7,152	-	3,557
0.00	-	-	0	334.88	28.29	185,619	62,161	10,519.48	6,093	21,658.54	3,824
1.39	91.25	1,380,156	1,912	93.29	36.66	288,056	26,872	1,122.23	4,814	2,322.85	3,658
4.32	51.62	688,116	2,973	111.15	32.99	279,991	31,121	3,254.75	5,830	5,296.62	4,001
0.00	-	-	0	0.00	-	-	0	296,000.00	5,042	-	3,902
30.21	30.42	305,170	9,218	50.48	31.90	215,106	10,859	2,433.83	5,643	2,485.11	3,094
0.00	-	-	0	193.72	29.22	331,586	64,236	3,962.88	6,712	6,005.41	3,165
0.00	-	-	0	119.15	25.61	204,767	24,397	4,668.88	8,133	5,362.25	4,291
10.08	60.38	949,335	9,568	104.04	36.01	309,100	32,160	1,885.45	5,602	4,070.91	3,871
8.62	52.43	647,092	5,578	100.54	35.79	274,911	27,639	2,831.82	5,935	6,042.74	3,864
7.27	49.31	742,970	5,405	98.06	37.26	267,472	26,228	4,730.48	6,713	8,146.85	4,017
0.00	-	-	0	47.88	46.84	340,400	16,300	2,266.08	5,805	3,578.31	4,325
13.42	48.67	409,212	5,491	90.43	41.10	243,774	22,045	3,325.40	6,784	7,747.79	3,595
0.00	-	-	0	111.38	33.61	321,380	35,795	2,284.94	6,492	5,515.19	4,240
11.30	100.33	825,308	9,328	192.62	38.86	218,392	42,066	8,868.45	6,891	9,236.26	4,720
0.43	365.00	8,155,560	3,492	95.40	34.81	250,149	23,865	5,161.92	5,707	7,782.81	4,081
0.00	-	-	0	171.95	21.13	210,684	36,228	9,421.72	6,273	13,032.09	3,529
4.83	58.00	548,422	2,650	162.39	28.86	216,392	35,140	7,068.02	6,738	8,239.47	4,063
0.00	-	-	0	141.08	42.16	298,210	42,071	7,766.61	8,172	15,229.09	4,337
0.00	-	-	0	136.31	37.53	275,135	37,504	6,157.74	6,197	11,544.62	6,922
0.00	-	-	0	103.10	29.77	172,929	17,829	10,527.44	5,615	16,134.40	3,728
0.00	-	-	0	159.62	35.00	243,703	38,899	7,848.91	5,875	10,034.82	3,483
1.18	439.00	6,516,608	7,667	124.43	34.82	288,548	35,904	4,651.94	5,070	7,826.44	4,178

船員保険

(都道府県編)

第6表(続) 保 険 給 諸 率

都道府県別		(被扶養者分)				(高齢受給者分)				(世帯合算分)		(再掲)	
		被扶養者分				高齢受給者分		高齢受給者分		世帯合算		高額療養費総計	
		高額療養費				(一般)		(現役並み所得者)		高額療養費		(再掲)	
		入院		その他		薬剤支給		薬剤支給		1000人当	1件当た	1000人当	1件当た
たり件数		り金額		たり件数		り金額		たり件数	り金額	たり件数	り金額	たり件数	り金額
		円		円		円		円		円		円	
総	数	-	-	11.50	39,142	27,423.21	11,321	6,363.59	11,045	13.91	31,807	24.61	37,152
北海道	青森	-	-	6.12	29,814	0.00	-	8,990.60	14,174	12.28	41,083	19.74	39,548
	岩手	-	-	3.72	53,537	-	-	9,643.64	7,299	9.54	29,911	20.90	24,331
	宮城	-	-	11.13	3,583	946,673.68	14,174	8,357.14	11,458	26.11	75,499	40.73	56,110
	秋田	-	-	12.27	27,667	140,107.14	7,299	11,553.82	10,347	19.39	39,035	34.51	37,285
山形	形島	-	-	20.81	110,391	1,095,180.72	10,347	48,000.00	12,579	17.15	49,810	30.87	65,054
	茨城	-	-	28.75	13,525	83,733.33	8,486	6,692.31	7,117	7.18	26,877	27.83	36,613
	栃木	-	-	7.78	40,347	51,234.38	12,579	3,902.91	9,781	14.24	34,680	20.50	39,010
	群馬	-	-	-	-	-	7,117	0.00	-	0.00	-	0.00	-
東京都	千代田	-	-	0.00	-	164,307.69	-	21,333.33	6,077	0.00	-	52.17	86,088
	中央区	-	-	6.45	45,584	2,207.61	12,558	11,673.47	9,243	13.35	11,380	22.25	23,427
	港区	-	-	10.64	37,729	4,737.54	6,077	1,926.87	9,703	4.70	41,414	12.37	41,995
	目黒区	-	-	6.78	38,085	66,855.63	9,243	6,125.87	11,149	7.30	25,234	13.75	39,438
神奈川県	横浜	-	-	0.00	-	318,203.39	9,703	17,142.86	6,440	9.34	5,013	14.54	12,102
	川崎市	-	-	12.22	37,341	495,055.90	11,149	2,722.69	13,084	8.42	23,487	19.64	39,015
	相模原市	-	-	3.77	100,492	79,626.67	6,440	9,222.22	10,896	20.24	39,025	30.80	40,784
	厚木市	-	-	11.49	36,373	51,025.21	13,084	0.00	-	19.27	43,054	37.33	38,340
岐阜県	岐阜	-	-	-	-	-	-	-	-	-	-	-	-
	静岡	-	-	15.75	54,163	1,863.01	-	4,521.74	8,201	14.46	50,228	26.57	56,592
	愛知県	-	-	18.93	64,789	6,267.21	-	15,219.51	10,142	10.85	37,746	32.54	54,440
	三好市	-	-	1.93	8,992	99,062.86	8,201	3,393.10	10,805	14.14	19,623	18.68	20,663
京都府	京都市	-	-	29.78	21,153	1,277,000.00	10,805	-	3,087	21.61	87,602	36.01	61,022
	宇治市	-	-	6.98	23,197	890.04	8,803	2,062.50	8,737	16.08	25,674	23.20	29,834
	向日市	-	-	11.74	39,545	3,817.42	3,087	6,311.69	9,678	11.54	24,297	20.28	32,605
	長岡京市	-	-	0.00	-	7,743,000.00	8,737	18,000.00	9,822	0.00	-	0.00	-
大阪府	大阪市	-	-	6.18	49,000	502,506.91	9,678	2,834.65	35,621	7.94	20,147	13.61	30,068
	堺市	-	-	0.00	-	37,846.15	9,822	24,800.00	6,389	3.20	27,500	4.81	54,378
	吹田市	-	-	33.90	104,463	29,060.24	35,621	10,437.50	7,682	14.67	26,053	40.48	79,681
	豊中市	-	-	6.67	37,230	27,298.51	6,389	3,335.24	10,234	12.20	13,371	19.74	21,943
徳島県	徳島市	-	-	13.56	50,871	25,177.22	7,682	3,225.13	7,484	15.23	31,472	25.63	41,710
	鳴門市	-	-	11.96	21,060	20,291.30	10,234	11,208.12	8,724	18.78	29,933	29.54	32,896
	高松市	-	-	19.64	27,472	99,346.15	7,484	3,244.30	7,670	21.31	23,291	41.32	34,768
	松尾町	-	-	13.64	36,337	126,014.18	8,724	2,727.27	9,105	18.69	26,782	29.12	27,813
香川県	高松市	-	-	14.83	37,244	14,657.18	7,670	2,896.55	10,407	17.42	34,793	30.19	35,081
	高松市	-	-	1.74	8,732	63,637.07	9,105	11,792.39	9,596	16.46	34,607	32.23	30,248
	高松市	-	-	15.90	42,574	112,309.16	10,407	9,188.57	7,807	15.84	42,824	31.87	47,761
	高松市	-	-	0.00	-	269,595.85	9,596	5,000.00	6,076	21.01	10,399	26.26	11,037
福岡県	福岡市	-	-	10.74	25,376	84,610.73	7,807	9,981.31	25,238	14.17	30,166	24.90	31,573
	福岡市	-	-	12.24	45,007	33,416.99	6,076	6,698.51	9,256	22.85	31,073	35.31	33,298
	福岡市	-	-	16.37	37,135	289,770.03	25,238	10,899.08	8,872	30.71	19,418	41.39	22,957
	福岡市	-	-	11.61	23,484	173,130.89	9,256	9,245.90	8,557	15.51	22,031	24.82	21,619
鹿児島県	鹿児島市	-	-	21.14	21,221	128,221.37	8,872	6,326.09	9,971	14.46	39,183	29.26	38,019
	鹿児島市	-	-	7.15	14,561	234,836.54	8,557	8,363.64	7,454	12.18	29,634	19.21	32,505

※高額療養費の入院分はその他分として計上している。

船員保険

(都道府県編)

第7表 特定疾病療養受療証交付数

都道府県別	新規交付数			返納数			年度末現在有効受療証数		
	計	被保険者	被扶養者	計	被保険者	被扶養者	計	被保険者	被扶養者
総数	87	27	60	67	17	50	221	59	162
北海道	10	—	10	9	1	8	19	1	18
北青森	3	1	2	3	1	2	3	—	3
岩手	1	—	1	—	—	—	3	1	2
宮城	7	2	5	7	2	5	14	1	13
秋田	—	—	—	—	—	—	—	—	—
山形	—	—	—	—	—	—	1	—	1
福島	—	—	—	—	—	—	2	—	2
茨城	3	1	2	1	1	—	4	2	2
栃木	—	—	—	—	—	—	—	—	—
群馬	—	—	—	—	—	—	—	—	—
埼玉県	—	—	—	—	—	—	—	—	—
千葉県	3	1	2	2	1	1	6	1	5
東京都	5	2	3	4	1	3	12	3	9
神奈川県	—	—	—	—	—	—	3	2	1
新潟県	—	—	—	2	—	2	—	—	—
富山県	—	—	—	—	—	—	2	—	2
石川県	3	3	—	3	3	—	2	2	—
福井県	3	—	3	3	—	3	3	—	3
山梨県	—	—	—	—	—	—	—	—	—
岐阜県	—	—	—	—	—	—	—	—	—
静岡県	2	—	2	1	—	1	4	2	2
愛知県	1	1	—	—	—	—	1	1	—
三重県	5	3	2	2	—	2	4	4	—
滋賀県	—	—	—	—	—	—	—	—	—
京都府	—	—	—	—	—	—	3	—	3
大阪府	1	1	—	1	—	1	9	3	6
兵庫県	5	1	4	3	—	3	2	1	1
奈良県	—	—	—	—	—	—	—	—	—
和歌山県	1	—	1	—	—	—	2	—	2
鳥取県	2	—	2	1	—	1	4	—	4
島根県	4	1	3	2	2	—	8	3	5
岡山県	1	1	—	—	—	—	4	4	—
広島県	4	1	3	1	—	1	17	3	14
山梨県	2	1	1	2	1	1	11	2	9
徳島県	3	2	1	1	—	1	5	4	1
香川県	—	—	—	3	—	3	2	1	1
愛媛県	2	1	1	3	1	2	14	6	8
高知県	1	—	1	2	—	2	2	2	—
福岡県	3	2	1	2	1	1	9	4	5
佐賀県	2	—	2	—	—	—	4	2	2
長崎県	2	—	2	2	1	1	9	1	8
熊本県	3	1	2	1	—	1	4	1	3
大分県	2	—	2	1	—	1	2	—	2
宮崎県	2	—	2	3	1	2	12	—	12
鹿児島県	1	1	—	2	—	2	12	1	11
沖縄県	—	—	—	—	—	—	3	1	2

船員保険

(都道府県編)

第8表 (1) 限度額適用・標準負担額認定証交付状況

都道府県別	新規交付数			返納数			年度末現在有効認定証数			うち長期該当者		
	計	被保険者	被扶養者	計	被保険者	被扶養者	計	被保険者	被扶養者	計	被保険者	被扶養者
総数	18	14	4	24	20	4	9	6	3	—	—	—
北海道	2	1	1	2	1	1	2	1	1	—	—	—
北青森	—	—	—	1	1	—	—	—	—	—	—	—
岩手	2	2	—	2	2	—	1	1	—	—	—	—
宮城	—	—	—	—	—	—	—	—	—	—	—	—
秋田	—	—	—	—	—	—	—	—	—	—	—	—
山形	—	—	—	—	—	—	—	—	—	—	—	—
福島	—	—	—	—	—	—	—	—	—	—	—	—
茨城	1	1	—	1	1	—	—	—	—	—	—	—
栃群	—	—	—	—	—	—	—	—	—	—	—	—
群馬	—	—	—	—	—	—	—	—	—	—	—	—
埼玉	—	—	—	—	—	—	—	—	—	—	—	—
千代田	—	—	—	1	1	—	—	—	—	—	—	—
東京	2	2	—	—	—	—	2	2	—	—	—	—
神奈川	1	—	1	2	—	2	—	—	—	—	—	—
新潟	—	—	—	—	—	—	—	—	—	—	—	—
富山	—	—	—	—	—	—	—	—	—	—	—	—
石川	—	—	—	—	—	—	—	—	—	—	—	—
福井	—	—	—	—	—	—	—	—	—	—	—	—
山梨	—	—	—	—	—	—	—	—	—	—	—	—
長野	—	—	—	—	—	—	—	—	—	—	—	—
岐阜	—	—	—	—	—	—	—	—	—	—	—	—
静岡	—	—	—	—	—	—	—	—	—	—	—	—
愛知	—	—	—	—	—	—	—	—	—	—	—	—
三河	—	—	—	—	—	—	—	—	—	—	—	—
滋賀	—	—	—	—	—	—	—	—	—	—	—	—
京都	—	—	—	1	1	—	—	—	—	—	—	—
大阪	1	1	—	1	1	—	—	—	—	—	—	—
兵庫	1	1	—	1	1	—	—	—	—	—	—	—
奈良	—	—	—	—	—	—	—	—	—	—	—	—
和歌山	—	—	—	—	—	—	—	—	—	—	—	—
鳥取	—	—	—	—	—	—	—	—	—	—	—	—
島根	—	—	—	—	—	—	—	—	—	—	—	—
岡山	—	—	—	1	1	—	—	—	—	—	—	—
広島	2	2	—	1	1	—	2	2	—	—	—	—
山口	2	2	—	2	2	—	—	—	—	—	—	—
徳島	—	—	—	—	—	—	—	—	—	—	—	—
香川	—	—	—	—	—	—	—	—	—	—	—	—
愛媛	—	—	—	1	1	—	—	—	—	—	—	—
高知	2	1	1	1	1	—	1	—	1	—	—	—
福岡	—	—	—	1	1	—	—	—	—	—	—	—
佐賀	—	—	—	1	1	—	—	—	—	—	—	—
長門	—	—	—	—	—	—	—	—	—	—	—	—
熊本	1	—	1	1	1	—	1	—	1	—	—	—
大宮	—	—	—	—	—	—	—	—	—	—	—	—
分崎	—	—	—	1	1	—	—	—	—	—	—	—
鹿島	1	1	—	1	1	—	—	—	—	—	—	—
沖繩	—	—	—	1	—	1	—	—	—	—	—	—

船員保険

(都道府県編)



第8表 (2) 限度額適用認定証交付状況

都道府県別	新規交付数			返納数			年度末現在有効認定証数		
	計	被保険者	被扶養者	計	被保険者	被扶養者	計	被保険者	被扶養者
総数	4,583	2,323	2,260	4,311	2,139	2,172	3,036	1,545	1,491
北海道	318	158	160	293	141	152	210	102	108
青森	134	75	59	123	73	50	76	41	35
岩手	50	23	27	55	34	21	21	9	12
宮城	144	83	61	143	86	57	91	52	39
秋田	16	10	6	17	11	6	9	7	2
山形	15	4	11	20	11	9	8	2	6
福島	50	29	21	55	26	29	29	17	12
茨城	55	21	34	50	22	28	33	12	21
栃木	—	—	—	—	—	—	—	—	—
群馬	—	—	—	—	—	—	—	—	—
埼玉	—	—	—	1	1	—	—	—	—
千葉県	72	35	37	76	41	35	47	22	25
東京都	410	127	283	413	130	283	265	78	187
神奈川県	121	58	63	110	54	56	79	36	43
新潟	30	17	13	23	14	9	22	10	12
富山	17	11	6	19	16	3	9	3	6
石川	75	50	25	64	41	23	56	37	19
福井	25	13	12	23	12	11	21	11	10
山梨	—	—	—	—	—	—	—	—	—
長野	—	—	—	—	—	—	—	—	—
岐阜	—	—	—	—	—	—	—	—	—
静岡県	71	36	35	75	34	41	52	24	28
愛知県	63	37	26	57	30	27	38	23	15
三重	50	27	23	69	36	33	30	17	13
滋賀	—	—	—	—	—	—	—	—	—
京都	8	7	1	4	4	—	5	4	1
大阪	201	98	103	175	78	97	144	68	76
兵庫県	192	95	97	186	81	105	139	72	67
奈良	—	—	—	—	—	—	—	—	—
和歌山	30	14	16	30	16	14	19	8	11
鳥取	51	32	19	43	22	21	36	27	9
島根	101	42	59	98	39	59	62	26	36
岡山	96	58	38	90	52	38	57	34	23
広島	235	129	106	206	96	110	156	91	65
山口	164	79	85	172	83	89	107	56	51
徳島	115	65	50	106	55	51	76	44	32
香川	75	45	30	71	41	30	52	32	20
愛媛	377	189	188	322	166	156	260	120	140
高知	68	50	18	68	51	17	39	28	11
福岡	206	102	104	200	97	103	113	56	57
佐賀	38	26	12	25	16	9	29	19	10
長崎	345	194	151	301	156	145	247	148	99
熊本	113	57	56	104	57	47	87	46	41
大宮	125	69	56	111	58	53	82	48	34
分岐	110	63	47	97	49	48	76	49	27
鹿児島	120	50	70	109	51	58	87	37	50
沖縄	97	45	52	107	58	49	67	29	38

船員保険

(都道府県編)

船員保険

(都道府県編)

# 関 係 諸 制 度



# 介 護 保 険



## 目 次

第 1 表	年度別月別適用状況 .....	148
第 2 表	都道府県別適用状況 .....	149
第 3 表	標準報酬月額別被保険者数 .....	150

第1表 年度別月別適用状況

介護保険

(年度末・月末現在)

年度別 月別	被保険者数					被扶養 者数	標準報酬月額 の平均				
	計	汽船等	漁船(い)	漁船(ろ)	疾病任継		計	汽船等	漁船(い)	漁船(ろ)	疾病任継
							円	円	円	円	円
平成19年度	42,544	27,368	735	11,755	2,686	27,066	419,431	441,563	413,420	388,466	331,089
平成20年度	41,242	26,581	762	11,108	2,791	26,338	423,996	443,163	441,945	398,996	336,038
平成21年度	39,996	25,464	775	10,680	3,077	25,504	419,954	442,574	435,032	386,020	346,749
平成22年度	38,732	24,874	847	10,315	2,696	24,543	418,992	441,102	434,094	384,599	341,840
平成23年度	37,151	24,206	797	9,679	2,469	23,302	418,464	439,763	428,082	388,835	322,699
平成24年度	35,745	23,474	879	8,996	2,396	22,185	422,967	441,899	417,579	399,730	326,713
平成25年度	34,335	22,892	864	8,435	2,144	21,114	430,852	446,741	427,067	409,421	347,032
平成26年度	33,097	22,418	837	7,922	1,920	20,184	437,946	450,960	430,139	423,053	350,841
平成27年度	31,953	21,928	846	7,429	1,750	19,231	450,868	461,224	429,688	444,886	356,735
平成28年度	31,053	21,459	826	7,141	1,627	18,334	460,362	471,155	431,218	454,816	357,147
平成28年4月	31,779	21,882	798	7,589	1,510	19,113	452,075	462,307	422,100	444,504	357,685
5月	31,887	21,901	854	7,606	1,526	19,120	453,144	465,122	421,176	440,743	360,937
6月	31,729	21,881	854	7,409	1,595	19,003	452,872	466,571	423,789	437,049	353,843
7月	31,653	21,905	847	7,294	1,607	18,918	449,949	466,519	426,182	424,635	351,505
8月	31,827	21,802	836	7,827	1,362	18,991	456,538	466,995	425,330	449,655	347,858
9月	31,887	21,743	840	8,138	1,166	18,991	465,824	467,718	422,576	481,536	351,995
10月	31,861	21,754	838	8,128	1,141	18,903	468,331	468,567	428,955	488,144	351,628
11月	31,672	21,709	841	7,855	1,267	18,740	466,121	468,915	432,623	479,633	356,725
12月	31,286	21,608	831	7,113	1,734	18,539	460,634	470,000	432,477	461,097	355,503
平成29年1月	31,174	21,533	833	6,976	1,832	18,475	460,799	470,554	432,156	462,502	352,679
2月	31,072	21,476	827	7,064	1,705	18,374	461,015	471,321	431,615	458,336	356,560
3月	31,053	21,459	826	7,141	1,627	18,334	460,362	471,155	431,218	454,816	357,147
平成29年度	30,153	21,116	817	6,812	1,408	17,508	467,243	475,394	431,929	469,012	356,925
平成29年4月	30,953	21,406	831	7,293	1,423	18,248	460,056	471,556	425,795	450,430	356,403
5月	31,023	21,450	833	7,312	1,428	18,227	461,687	473,051	429,263	452,390	357,517
6月	30,882	21,438	831	7,081	1,532	18,097	461,026	474,233	428,662	447,215	357,604
7月	30,773	21,423	830	6,989	1,531	18,018	458,049	474,144	428,622	434,352	356,954
8月	30,905	21,312	820	7,503	1,270	18,071	464,946	474,795	429,707	459,705	353,384
9月	30,954	21,314	818	7,778	1,044	17,976	476,234	475,358	429,775	499,534	356,939
10月	30,863	21,299	815	7,718	1,031	17,910	478,168	475,871	429,983	505,531	358,892
11月	30,733	21,263	820	7,486	1,164	17,821	477,752	475,817	435,390	506,274	359,522
12月	30,433	21,246	822	6,861	1,504	17,680	470,104	475,813	434,253	481,188	358,491
平成30年1月	30,279	21,170	814	6,642	1,653	17,636	469,241	475,797	433,963	481,319	354,121
2月	30,163	21,131	823	6,714	1,495	17,516	468,862	475,566	432,753	477,320	355,991
3月	30,153	21,116	817	6,812	1,408	17,508	467,243	475,394	431,929	469,012	356,925

介護保険

(関係諸制度)



第2表 都道府県別適用状況

介護保険		(年度末現在)										
年度別 月別		被保険者数					被扶養 者数	標準報酬月額 の平均				
		計	汽船等	漁船(い)	漁船(ろ)	疾病任継		計	汽船等	漁船(い)	漁船(ろ)	疾病任継
		円										
総	数	30,153	21,116	817	6,812	1,408	17,508	467,243	475,394	431,929	469,012	356,925
北海道	北	1,590	681	44	633	232	804	466,109	483,298	452,727	489,197	355,198
	青森	593	136	—	399	58	329	379,757	378,735	—	390,627	307,379
	岩手	263	63	—	140	60	115	490,471	441,429	—	563,443	371,700
	宮城	938	206	91	414	227	472	485,294	427,466	345,495	613,295	360,370
山形	福	67	27	3	25	12	24	295,463	358,889	233,333	198,240	370,833
	茨城	276	72	9	172	23	165	365,717	410,000	373,333	342,140	400,435
	栃	376	71	2	297	6	207	551,144	562,676	340,000	553,670	360,000
	群馬	—	—	—	—	—	—	—	—	—	—	—
埼玉県	埼	7	1	—	—	6	1	440,000	620,000	—	—	410,000
	千葉	514	160	31	292	31	273	309,451	434,613	384,516	223,966	393,613
	東京	2,614	2,355	174	76	9	2,380	619,369	618,175	504,023	949,474	374,222
	神奈川	1,388	1,180	138	54	16	709	550,111	562,242	505,652	443,111	400,000
新潟	新	258	197	—	46	15	122	487,643	456,954	—	655,174	376,933
	富山	61	14	—	43	4	26	389,967	270,429	—	435,395	320,000
	石川	266	21	1	183	61	91	356,962	355,238	170,000	381,049	288,361
	福山	172	45	—	125	2	81	282,907	401,556	—	239,680	315,000
山梨	山	—	—	—	—	—	—	—	—	—	—	—
	梨	—	—	—	—	—	—	—	—	—	—	—
	野	—	—	—	—	—	—	—	—	—	—	—
	長	—	—	—	—	—	—	—	—	—	—	—
岐阜	岐	—	—	—	—	—	—	—	—	—	—	—
	静岡	737	262	13	450	12	398	615,910	472,221	540,000	708,009	381,667
	愛知	457	407	—	38	12	256	470,722	491,297	—	308,789	285,667
	三重	515	226	22	247	20	270	556,008	433,717	472,273	691,854	352,300
滋賀	滋	1	—	—	—	1	—	410,000	—	—	—	410,000
	京都	40	13	2	24	1	15	291,000	303,846	185,000	287,917	410,000
	大阪	1,527	1,515	1	2	9	928	479,870	481,106	240,000	203,000	360,000
	兵庫	1,675	1,431	2	210	32	1,019	488,404	471,877	220,000	621,000	374,063
奈良	奈	1	—	—	—	1	—	410,000	—	—	—	410,000
	和歌	226	162	—	62	2	116	384,956	440,074	—	243,194	315,000
	鳥取	327	21	—	288	18	169	683,810	319,048	—	729,326	381,111
	島根	461	103	1	338	19	185	453,983	376,117	300,000	485,266	327,684
岡山	岡	725	715	1	—	9	412	457,672	459,250	180,000	—	363,111
	広島	1,833	1,800	1	1	31	1,060	428,840	429,692	530,000	240,000	382,194
	山口	1,222	1,038	4	132	48	744	446,899	463,723	217,500	347,015	376,875
	徳島	789	766	—	10	13	463	436,717	440,488	—	282,800	332,923
香愛	香	649	626	9	—	14	348	384,182	384,831	444,444	—	316,429
	愛媛	2,496	2,205	107	138	46	1,563	454,083	460,987	419,720	398,101	371,043
	高知	426	103	4	285	34	175	398,559	417,728	295,000	398,386	354,118
	福岡	1,215	1,104	1	68	42	747	460,428	478,170	240,000	237,500	360,238
佐賀	佐	221	198	—	11	12	104	453,186	462,495	—	354,545	390,000
	長崎	1,973	968	86	827	92	995	407,962	430,256	342,860	394,440	355,804
	熊本	767	678	40	25	24	410	400,694	409,968	386,000	195,840	376,583
	大分	641	519	6	80	36	377	408,527	427,807	273,333	309,675	372,778
宮崎	宮	528	106	2	389	31	257	348,837	421,434	240,000	334,057	293,097
	鹿	762	483	22	196	61	405	449,402	460,625	431,818	447,888	371,738
	児	473	402	—	54	17	253	391,201	420,249	—	172,741	398,235
	沖縄	—	—	—	—	—	—	—	—	—	—	—

介護保険

(関係諸制度)

第3表 標準報酬月額別被保険者数

介護保険

(年度末現在)

標準報酬月額	平成25年度		平成26年度		平成27年度		平成28年度		平成29年度	
	被保険者数	割合	被保険者数	割合	被保険者数	割合	被保険者数	割合	被保険者数	割合
総数	32,191	100.00	31,177	100.00	30,203	100.00	29,426	100.00	28,745	0.40
58,000	135	0.42	136	0.44	114	0.38	97	0.33	115	0.40
68,000	20	0.06	13	0.04	17	0.06	17	0.06	11	0.04
78,000	39	0.12	33	0.11	34	0.11	22	0.07	30	0.10
88,000	26	0.08	26	0.08	26	0.09	40	0.14	28	0.10
98,000	209	0.65	192	0.62	141	0.47	120	0.41	119	0.41
小計	429	1.33	400	1.28	332	1.10	296	1.01	303	1.05
104,000	62	0.19	50	0.16	40	0.13	24	0.08	21	0.07
110,000	97	0.30	67	0.21	64	0.21	60	0.20	54	0.19
118,000	95	0.30	70	0.22	63	0.21	44	0.15	56	0.19
126,000	69	0.21	42	0.13	17	0.06	36	0.12	15	0.05
134,000	167	0.52	98	0.31	99	0.33	108	0.37	141	0.49
小計	490	1.52	327	1.05	283	0.94	272	0.92	287	1.00
142,000	90	0.28	73	0.23	74	0.25	64	0.22	58	0.20
150,000	317	0.98	325	1.04	240	0.79	221	0.75	209	0.73
160,000	118	0.37	112	0.36	129	0.43	83	0.28	75	0.26
170,000	201	0.62	162	0.52	155	0.51	114	0.39	124	0.43
180,000	350	1.09	306	0.98	239	0.79	233	0.79	216	0.75
小計	1,076	3.34	978	3.14	837	2.77	715	2.43	682	2.37
190,000	190	0.59	196	0.63	199	0.66	188	0.64	192	0.67
200,000	618	1.92	662	2.12	610	2.02	569	1.93	554	1.93
220,000	611	1.90	548	1.76	467	1.55	420	1.43	402	1.40
240,000	787	2.44	711	2.28	710	2.35	639	2.17	577	2.01
260,000	1,098	3.41	1,071	3.44	918	3.04	882	3.00	797	2.77
小計	3,304	10.26	3,188	10.23	2,904	9.61	2,698	9.17	2,522	8.77
280,000	1,051	3.26	949	3.04	812	2.69	743	2.52	693	2.41
300,000	1,932	6.00	1,833	5.88	1,604	5.31	1,531	5.20	1,466	5.10
320,000	1,171	3.64	1,122	3.60	969	3.21	931	3.16	890	3.10
340,000	1,396	4.34	1,254	4.02	1,093	3.62	1,064	3.62	967	3.36
360,000	1,742	5.41	1,617	5.19	1,530	5.07	1,414	4.81	1,238	4.31
小計	7,292	22.65	6,775	21.73	6,008	19.89	5,683	19.31	5,254	18.28
380,000	2,000	6.21	1,987	6.37	1,841	6.10	1,704	5.79	1,588	5.52
410,000	2,679	8.32	2,435	7.81	2,320	7.68	2,155	7.32	2,245	7.81
440,000	2,377	7.38	2,339	7.50	2,293	7.59	2,251	7.65	2,120	7.38
470,000	2,107	6.55	2,134	6.84	2,135	7.07	2,120	7.20	2,028	7.06
500,000	2,020	6.28	1,993	6.39	2,082	6.89	2,064	7.01	2,081	7.24
小計	11,183	34.74	10,888	34.92	10,671	35.33	10,294	34.98	10,062	35.00
530,000	1,524	4.73	1,454	4.66	1,609	5.33	1,643	5.58	1,603	5.58
560,000	1,378	4.28	1,395	4.47	1,376	4.56	1,430	4.86	1,438	5.00
590,000	1,091	3.39	1,223	3.92	1,206	3.99	1,219	4.14	1,215	4.23
620,000	844	2.62	828	2.66	901	2.98	975	3.31	1,012	3.52
650,000	598	1.86	648	2.08	717	2.37	760	2.58	766	2.66
小計	5,435	16.88	5,548	17.80	5,809	19.23	6,027	20.48	6,034	20.99
680,000	485	1.51	465	1.49	525	1.74	562	1.91	593	2.06
710,000	476	1.48	501	1.61	571	1.89	505	1.72	554	1.93
750,000	393	1.22	433	1.39	409	1.35	459	1.56	455	1.58
790,000	235	0.73	251	0.81	356	1.18	366	1.24	358	1.25
830,000	167	0.52	242	0.78	242	0.80	231	0.79	270	0.94
小計	1,756	5.45	1,892	6.07	2,103	6.96	2,123	7.21	2,230	7.76
880,000	163	0.51	172	0.55	203	0.67	221	0.75	191	0.66
930,000	131	0.41	125	0.40	131	0.43	167	0.57	142	0.49
980,000	121	0.38	110	0.35	124	0.41	175	0.59	160	0.56
1,030,000	88	0.27	74	0.24	81	0.27	99	0.34	97	0.34
1,090,000	95	0.30	106	0.34	91	0.30	65	0.22	149	0.52
小計	598	1.86	587	1.88	630	2.09	727	2.47	739	2.57
1,150,000	78	0.24	74	0.24	75	0.25	61	0.21	95	0.33
1,210,000	550	1.71	520	1.67	551	1.82	71	0.24	78	0.27
1,270,000	.	.	.	.	.	.	87	0.30	67	0.23
1,330,000	.	.	.	.	.	.	47	0.16	71	0.25
1,390,000	.	.	.	.	.	.	325	1.10	321	1.12
小計	628	1.95	594	1.91	626	2.07	591	2.01	632	2.20

注. 疾病任意継続被保険者は除く。

介護保険

(関係諸制度)

そ の 他



# 制度改正経過概要（主として事業統計に関連のある事項）

[平成30年4月1日現在]

## 船員保険（昭14. 4. 6 公布）

### I 保険事故

- 昭 15. 3. 1 ～ 被保険者の疾病、負傷、老齡、障害、脱退、死亡。  
22. 11. 1 ～ 被保険者の失業を追加。  
23. 9. 1 ～ 被扶養者の疾病、負傷、死亡を追加。  
29. 5. 1 ～ 被保険者及び被扶養者の分娩を追加。  
38. 8. 1 ～ 被保険者の職務上の事由による行方不明を追加。  
48. 12. 1 ～ 通勤災害を職務上災害の場合に準じて保護。  
61. 4. 1 ～ 職務外年金部門を厚生年金保険への統合。老齡、脱退及び職務外の事由による障害、死亡を削除。
- 平 7. 4. 1 ～ 被保険者の雇用の継続が困難となる事由の発生を追加。  
22. 1. 1 ～ 職務上疾病・年金部門及び失業部門をそれぞれ労災保険及び雇用保険に統合。新たな船員保険（新々法）における保険事故は次のとおり。  
船員又はその被扶養者の職務外の事由による疾病、負傷、死亡、出産。船員の職務上の事由又は通勤による疾病、負傷、障害、死亡等（労災保険と併せて保険給付を行う）。

### II 適用

#### 1. 保険者

- 昭 15. 3. 1 ～ 政府  
平 22. 1. 1 ～ 全国健康保険協会

#### 2. 被保険者

- 昭 15. 3. 1 ～ 強 制－： 船員法第1条に規定する船員（ただし、官吏、一般漁船船員、外国人を除く）。  
年 金 任 継－： 10年以上15年未満被保険者であった者。
20. 4. 1 ～ 強 制－： 予備船員を加える。年金任継は7年以上15年未満被保険者であった者に緩和。
21. 1. 26 ～ 外国人にも適用。  
22. 12. 1 ～ 一般漁船船員にも適用（ただし、失業部門は一部適用）。  
24. 7. 27 ～ 外国船舶に配乗される船員にも適用。  
26. 1. 1 ～ 恩給法の適用を受ける者は適用除外。  
29. 5. 1 ～ 年 金 任 継－： 7年6月以上15年未満被保険者であった者に緩和。  
30. 1. 1 ～ 市町村職員共済組合の組合員である被保険者は適用除外。  
31. 7. 1 ～ 公共企業体職員等共済組合の組合員である被保険者は適用除外。  
33. 11. 1 ～ 日本船舶を所有できる者が国内の港から外国の港まで回航する外国船舶に乗り組む船員に適用。  
38. 4. 1 ～ 20トン以上30トン未満の漁船船員に対する適用範囲の拡大。  
46. 1. 1 ～ 20トン未満の漁船船員に対する適用範囲の拡大。  
47. 5. 15 ～ 沖縄の本土復帰により沖縄の船員に適用。

その他

沖縄の厚生年金保険の被保険者であった者で、一定期間沖縄に住所を有していた者については、年金任意継続被保険者となるための被保険者期間を短縮。

- 49. 1. 1 ～ 20トン未満の漁船船員に対する適用範囲の拡大（第2次）。
- 51. 3. 1 ～ 10トン未満の漁船船員に対する適用範囲の拡大（第3次）。
- 51. 7. 1 ～ 疾病任継一：疾病部門に健康保険制度に準じた疾病任意継続被保険者制度を導入。  
資格喪失の日の前日までに継続して2月以上強制被保険者であった者。
- 59. 8. 1 ～ 失業部門の60歳以後の新規資格取得者は適用除外（ただし、一定要件に該当する者には任意加入の暫定措置がある）。
- 61. 4. 1 ～ 職務外年金部門の被保険者は厚生年金保険の第3種被保険者とする。
- 平 15. 4. 1 ～ 疾病任継一：55歳以降60歳前に被保険者になった者に対する特例の廃止
- 20. 4. 1 ～ 後期高齢者医療制度の被保険者は、職務外疾病部門適用除外。
- 22. 1. 1 ～ 独法職員等一：特定独立行政法人以外の独立行政法人及び国立大学法人等の職員である船員を独立行政法人等職員被保険者とする。

### 3. 被扶養者

- 昭 23. 9. 1 ～ 直系尊属、配偶者、子及び同一世帯に属する者で、専ら被保険者により生計を維持する者。
- 32. 5. 1 ～ 直系尊属、配偶者、子で主として被保険者により生計を維持する者。三親等以内の親族、内縁関係にある配偶者の父母及び子等で、同一世帯に属し、主として被保険者により生計を維持する者。
- 48. 10. 1 ～ 孫及び弟妹について同一世帯の要件を廃止。
- 平 20. 4. 1 ～ 後期高齢者医療制度の被保険者等は除く。

### 4. 標準報酬

- 昭 15. 3. 1 ～ 年額 180円～ 1,800円（月額15円～150円） 12等級 変更時期は翌月。
- 20. 4. 1 ～ 月額 20円～ 250円 12等級
- 20. 7. 16 ～ 変更時期は年4回。
- 21. 4. 1 ～ 月額 30円～ 750円 25等級 変更時期は翌月。
- 22. 12. 1 ～ 月額 500円～ 8,000円 30等級
- 24. 6. 1 ～ 月額 2,000円～ 24,000円 19等級
- 26. 1. 1 ～ 月額 3,500円～ 24,000円 16等級 海難による推定死亡者の月額規定。
- 27. 4. 1 ～ 月額 4,000円～ 36,000円 21等級
- 29. 5. 1 ～ 月額 4,000円～ 36,000円 19等級
- 32. 4. 1 ～ 月額 5,000円～ 36,000円 18等級 歩合報酬の算定方法合理化。  
報酬月額算定基準日設定。
- 37. 4. 1 ～ 月額 7,000円～ 52,000円 21等級
- 40. 5. 1 ～ 月額 9,000円～ 76,000円 25等級
- 41. 4. 1 ～ 月額 9,000円～ 104,000円 30等級
- 44. 11. 1 ～ 月額12,000円～ 134,000円 32等級
- 46. 10. 1 ～ 月額12,000円～ 150,000円 34等級
- 48. 10. 1 ～ 月額12,000円～ 200,000円 39等級
- 48. 11. 1 ～ 月額24,000円～ 200,000円 33等級
- 51. 8. 1 ～ 月額36,000円～ 340,000円 35等級
- 53. 1. 1 ～ 月額36,000円～ 380,000円 37等級
- 55. 10. 1 ～ 月額45,000円～ 440,000円 36等級
- 59. 10. 1 ～ 月額68,000円～ 710,000円 39等級 年金部門以外

(健康保険の標準報酬の等級区分の改定措置等の事情を勘案して、社会保険審議会の意見を聴いて政令をもって標準報酬等級表の上限を改定できる。)

- 60. 10. 1 ～ 月額68,000円～ 470,000円 31等級 年金部門のみ
- 61. 4. 1 ～ 年金部門は厚生年金保険へ統合
- 平 4. 10. 1 ～ 月額80,000円～ 980,000円 42等級
- 6. 10. 1 ～ 月額92,000円～ 980,000円 40等級
- 13. 1. 1 ～ 月額98,000円～ 980,000円 39等級
- 15. 4. 1 ～ 漁船船員の標準報酬月額決定について「船員保険・漁船被保険者標準報酬改・決定早見表」を廃止。
- 19. 4. 1 ～ 月額58,000円～1,210,000円 47等級
- 28. 4. 1 ～ 月額58,000円～1,390,000円 50等級

### 5. 標準賞与額

- 平 15. 4. 1 ～ 年3回以下支給の賞与を対象とし、支給1回につき上限200万円。
- 19. 4. 1 ～ 上限を年間（毎年4月1日から翌年3月31日まで）の累計額540万円に改正。
- 28. 4. 1 ～ 上限を年間（毎年4月1日から翌年3月31日まで）の累計額573万円に改正。

## Ⅲ 保険給付

### 1. 疾病給付

#### (1) 療養の給付

- 昭 15. 6. 1 ～ 範囲一： 診療、薬剤、治療材料の支給、処置・手術等の治療、病院等への収容、看護、移送。  
職務上外を問わない。報酬年額1,800円を超える高級船員には給付しない。  
全額給付。  
給付期間は船員法による扶助終了後6月（ただし、結核性疾病については1年）。
- 16. 7. 1 ～ 結核性疾病については、給付開始前1年間に6月以上の被保険者期間を要する。
- 18. 4. 1 ～ 結核性疾病の受給制限を給付開始前1年間に3月以上の被保険者期間に緩和。
- 18. 10. 1 ～ 職務上の給付期間を9月とする（船員法による扶助を保険給付に繰入れ）。
- 20. 4. 1 ～ 報酬年額1,800円を超える高級船員にも給付。給付期間を2年に延長。
- 22. 12. 1 ～ 自宅以外の場所における療養に必要な宿泊及び食事の給付を追加（休養所の設置）。
- 28. 11. 1 ～ 給付期間を3年に延長。
- 29. 5. 1 ～ 行政庁の指定する船内診療所においても給付を実施。
- 32. 5. 1 ～ 職務外の事由で、資格喪失後引続き給付を受けるには、資格喪失前1年間に3月以上又は3年間に1年以上の被保険者期間を要する（ただし、災害補償相当給付を除く）。
- 32. 7. 1 ～ 一部負担制実施（初診の際100円以内）。
- 33. 10. 1 ～ 新点数による給付実施。一部負担金の支払を要しない初診の規定を整備。
- 35. 7. 19 ～ 職務上の傷病については、給付期間の制限を撤廃。
- 38. 4. 1 ～ 職務外の傷病についても給付期間の制限を撤廃（ただし、資格喪失後引続き給付を受ける者については、その給付開始後5年を限度とする）。
- 40. 6. 1 ～ 療養の給付（入院及び看護を除く）について船舶内における給付制限を撤廃。
- 42. 9. 1 ～ 特例措置として一部負担制改正（初診の際200円）。投薬時一部負担制実施（1剤1日ごとに15円…10月1日。標準報酬等級第9級（24,000円、被扶養者あるとき1人につき6,000円加算）以下免除）。
- 44. 9. 1 ～ 一部負担制改正（初診の際200円）。  
投薬時一部負担制廃止。
- 53. 1. 1 ～ 一部負担制改正（初診の際600円）。

56. 3. 1 ～ 一部負担制改正（初診の際800円。入院の際1月間1日につき500円、ただし、法第28条第2項該当者は250円）。
58. 2. 1 ～ 老人保健法の規定による医療を受けることができる者には給付しない。
59. 10. 1 ～ 職務外の事由の傷病について、一部負担制改正（療養の給付の額の $\frac{20}{100}$ （厚生大臣の告示する日までの間は $\frac{10}{100}$ ）相当額）。10円未満の端数は四捨五入。
60. 4. 1 ～ 船舶所有者及びその被保険者により構成する法人等は、本人の一部負担金について附加的な給付を行うことができる。
- 平 6. 10. 1 ～ 療養の給付から入院時の食事の提供及び移送を引き離し「入院時食事療養費」「移送費」として規定。
9. 9. 1 ～ 一部負担制改正（法律の本則に定める割合（療養の給付の額の $\frac{20}{100}$ 相当額）とする）。
- 外来薬剤一部負担制導入（〔内服薬〕投薬ごとに1日分につき1種類0円、2～3種類30円、4～5種類60円、6種類以上100円。〔外用薬〕投薬ごとに1種類50円、2種類100円、3種類以上150円。〔頓服薬〕投薬ごとに1種類につき10円。ただし6歳未満の者の薬剤負担は免除）。
14. 10. 1 ～ 一部負担制改正（70歳に達する翌月以降、療養の給付の額の $\frac{10}{100}$ （政令で定める報酬額等以上の場合 $\frac{20}{100}$ ））。
15. 4. 1 ～ 外来薬剤一部負担制廃止。
- 一部負担制改正（70歳未満の場合、療養に要した額の $\frac{30}{100}$ ）。被保険者資格喪失後の継続給付制度の廃止。（平15. 3. 31。ただし、職務上の傷病は除く。）
18. 10. 1 ～ 一部負担制改正（70歳に達する月の翌月以降、政令で定める報酬額等以上の場合（現役並み所得者）は $\frac{30}{100}$ ）。
- 災害等の際の一部負担金の減免制度の導入。
20. 4. 1 ～ 一部負担制改正（70歳に達する月の翌月以降、療養に要した額の $\frac{20}{100}$ （現役並み所得者を除く）、ただし、軽減特例措置により平成21年3月までは、療養に要した額の $\frac{10}{100}$ （保険者からの給付は療養に要した額の $\frac{80}{100}$ ）））。
21. 4. 1 ～ 平成22年3月まで軽減特例措置を延長。
22. 1. 1 ～ 職務上給付を労災保険に統合。ただし、平成21年12月以前に発生した職務上の災害による傷病が支給事由の職務上給付は、経過措置により従前の船員保険（新法）に基づき全国健康保険協会が支給する〔経過的職務上給付〕。
22. 4. 1 ～ 平成23年3月まで軽減特例措置を延長。
23. 4. 1 ～ 平成24年3月まで軽減特例措置を延長。
24. 4. 1 ～ 平成25年3月まで軽減特例措置を延長。
25. 4. 1 ～ 平成26年3月まで軽減特例措置を延長。
26. 4. 1 ～ 平成26年4月1日以降70歳に達する被保険者については、70歳に達する日の属する月の翌月以後の診療分から、療養に係る一部負担金等の割合を2割とする。また、平成26年3月31日以前に70歳に達した被保険者については、75歳になるまで引き続き軽減特例措置の対象とし、一部負担金等の割合を1割とする。

(2) 入院時食事療養費

- 昭 15. 6. 1 ～ 療養の給付の一部として入院時の食事の提供。
- 平 6. 10. 1 ～ 療養の給付から引き離し、入院時食事療養費として平均的な家計における食費を勘案した定額の一部負担を導入。
- 一般1日600円、低所得者90日目まで1日450円、91日目以降1日300円、低所得者の老



齢福祉年金受給権者 1 日 200 円（平成 8 年 9 月まで）。

8. 10. 1 ～ 一般 1 日 760 円、低所得者 90 日目まで 1 日 650 円、91 日目以降 1 日 500 円、低所得者の老  
齢福祉年金受給権者 1 日 300 円。
13. 1. 1 ～ 一般 1 日 780 円、低所得者 90 日目まで 1 日 650 円、91 日目以降 1 日 500 円、低所得者の老  
齢福祉年金受給権者 1 日 300 円。
18. 4. 1 ～ 標準負担額が 1 日単位から 1 食単位の算定に改める。  
一般 1 食 260 円、低所得者 90 日目まで 1 食 210 円、91 日目以降 1 食 160 円、低所得者の老  
齢福祉年金受給権者 1 食 100 円
22. 1. 1 ～ 職務上給付を労災保険に統合。ただし、平成 21 年 12 月以前に発生した職務上の災害によ  
る傷病が支給事由の職務上給付は、経過措置により従前の船員保険（新法）に基づき  
全国健康保険協会が支給する〔経過的職務上給付〕。
28. 4. 1 ～ 一般 1 食 360 円、低所得者 90 日目まで 1 食 210 円、91 日目以降 1 食 160 円、低所得者の老  
齢福祉年金受給権者 1 食 100 円
- (3) 入院時生活療養費
- 平 18. 10. 1 ～ 療養病床に入院する 70 歳以上の者の生活療養に要した費用について、保険給付として支  
給。
20. 4. 1 ～ 支給対象者を 65 歳以上の者に拡大。
22. 1. 1 ～ 職務上給付を労災保険に統合。ただし、平成 21 年 12 月以前に発生した職務上の災害によ  
る傷病が支給事由の職務上給付は、経過措置により従前の船員保険（新法）に基づき  
全国健康保険協会が支給する〔経過的職務上給付〕。
- (4) 保険外併用療養費
- 平 18. 10. 1 ～ 評価療養（厚生労働大臣が定める高度の医療技術を用いた療養その他の療養であって、  
保険給付の対象とすべきものであるか否かについて、適正な医療の効率的な提供を図る  
観点から評価を行うことが必要な療養として厚生労働大臣が定めるものをいう。）又は  
選定医療（被保険者の選定に係る特別の病室の提供その他の厚生労働大臣が定めるもの  
をいう。）を受けたときに支給。
22. 1. 1 ～ 職務上給付を労災保険に統合。ただし、平成 21 年 12 月以前に発生した職務上の災害によ  
る傷病が支給事由の職務上給付は、経過措置により従前の船員保険（新法）に基づき  
全国健康保険協会が支給する〔経過的職務上給付〕。
- (5) 特定療養費
- 昭 59. 10. 1 ～ 特定承認保険医療機関で高度な先進技術の療養を受けたとき及び保険医療機関等で特別  
の病室、金・白金の歯科材料の使用を希望したとき等に支給（厚生大臣の定めた費用の  
額の  $\frac{80}{100}$ （厚生大臣の告示する日までの間は  $\frac{90}{100}$ ）相当額）。
- 平 18. 10. 1 ～ 廃止
- (6) 訪問看護療養費・家族訪問看護療養費
- 平 6. 10. 1 ～ 在宅療養患者が訪問看護ステーションから訪問看護を受けた場合に訪問看護療養費を支  
給。
22. 1. 1 ～ 職務上給付を労災保険に統合。ただし、平成 21 年 12 月以前に発生した職務上の災害によ  
る傷病が支給事由の職務上給付は、経過措置により従前の船員保険（新法）に基づき  
全国健康保険協会が支給する〔経過的職務上給付〕。
- (7) 療養費
- 昭 15. 6. 1 ～ 療養の給付をすることが困難な場合、緊急その他やむを得ない場合で、申請があったと

- きに限り給付。療養の給付に準ずる。
23. 9. 1 ～ 給付額は現に要した費用以下とする。
32. 7. 1 ～ 療養に要した費用の額より、一部負担金相当額を控除した額を標準とする。
56. 3. 1 ～ 療養の給付をすることが困難であると都道府県知事が認めた場合、都道府県知事がやむを得ないと認めた場合に給付。療養の給付に準ずる。
- 平 22. 1. 1 ～ 職務上給付を労災保険に統合。ただし、平成21年12月以前に発生した職務上の災害による傷病が支給事由の職務上給付は、経過措置により従前の船員保険（新法）に基づき全国健康保険協会が支給する〔経過的職務上給付〕。

#### (8) 家族療養費

- 昭 23. 9. 1 ～ 療養の給付及び療養費に準ずる（ただし、給付額は療養に要した費用の $\frac{1}{2}$ ）。
28. 11. 1 ～ 同一の傷病で日雇健保から療養の給付を受けたときは、その限度で給付しない。
32. 5. 1 ～ 被保険者資格喪失後も継続給付（支給制限は療養の給付と同じ）。
48. 10. 1 ～ 療養に要した費用の $\frac{70}{100}$ 相当額を給付。
56. 3. 1 ～ 入院の場合は、療養に要した費用の $\frac{80}{100}$ 相当額を給付。
58. 2. 1 ～ 老人保健法の規定による医療を受けることができる者には給付しない。
59. 10. 1 ～ 特定承認保険医療機関で高度な先進技術の療養を受けたとき及び保険医療機関等で特別の病室、金・白金の歯科材料の使用を希望したときにも支給（厚生大臣が定めた費用の額の、入院 $\frac{80}{100}$ 、外来 $\frac{70}{100}$ 相当額）。
- 平 9. 9. 1 ～ 外来薬剤一部負担制導入（療養の給付と同じ）。
14. 10. 1 ～ 3歳未満の場合は、療養に要した費用の $\frac{80}{100}$ 相当額を給付。70歳に達する翌月以降は、療養に要した費用の $\frac{90}{100}$ 相当額を給付（70歳以上の被保険者の被扶養者の場合は、政令で定める報酬額等以上の場合は $\frac{80}{100}$ ）。
15. 4. 1 ～ 70歳未満（3歳未満を除く）の場合は、療養に要した費用の相当額を給付。薬剤一部負担制廃止（療養の給付と同じ）。
18. 10. 1 ～ 現役並み所得者に扶養される70歳以上の被扶養者は、療養に要した費用の $\frac{70}{100}$ 相当額を給付。ただし、特例措置により、平成21年3月までは $\frac{90}{100}$ 相当額を給付。特定承認保険医療機関等で療養を受けた場合を廃止。
20. 4. 1 ～ 給付割合が療養に要した費用の $\frac{80}{100}$ となる若年層の範囲を3歳未満から義務教育就学前に拡大。  
70歳以上の被扶養者（現役並み所得者に扶養される70歳以上の被扶養者を除く）の療養に要した費用の $\frac{80}{100}$ 相当額を給付（軽減特例措置により、平成21年3月までは療養に要した費用の $\frac{90}{100}$ 相当額を給付）。
21. 4. 1 ～ 平成22年3月まで軽減特例措置を延長。
22. 4. 1 ～ 平成23年3月まで軽減特例措置を延長。
23. 4. 1 ～ 平成24年3月まで軽減特例措置を延長。
24. 4. 1 ～ 平成25年3月まで軽減特例措置を延長。
25. 4. 1 ～ 平成26年3月まで軽減特例措置を延長。
26. 4. 1 ～ 平成26年4月1日以降70歳に達する被扶養者については、70歳に達する日の属する月の翌月以後の診療分から、療養に係る一部負担金等の割合を2割とする。また、平成26年3月31日以前に70歳に達した被扶養者については、75歳になるまで引き続き軽減特例措置の対象とし、一部負担金等の割合を1割とする。

#### (9) 移送費

- 昭 15. 6. 1 ~ 療養の給付の一部に移送。
- 平 6.10. 1 ~ 療養の給付から「移送費」として現金給付化。
22. 1. 1 ~ 職務上給付を労災保険に統合。ただし、平成21年12月以前に発生した職務上の災害による傷病が支給事由の職務上給付は、経過措置により従前の船員保険（新法）に基づき全国健康保険協会が支給する[経過的職務上給付]。
- (10) 高額療養費（家族高額療養費）
- 昭 48.10. 1 ~ 被扶養者が同一の病院等から受けた療養に係る家族療養費の額が70,000円を超える場合に、当該家族療養費の額の $\frac{3}{7}$ に相当する額から30,000円を控除した額を給付（家族高額療養費）。
51. 8. 1 ~ 被扶養者が同一の月内に同一の病院等から受けた療養に係る家族療養費の額が91,000円を超える場合に、当該家族療養費の額の $\frac{3}{7}$ に相当する額から39,000円を控除した額を給付（家族高額療養費）。
56. 3. 1 ~ 被扶養者が同一の月内に同一の病院等から受けた療養に要した費用の額から、当該療養に要した費用について家族療養費として支給される額に相当する額を控除した額が39,000円を超える場合に支給するものとし、その額から39,000円を控除した額を給付。なお、支給される者が低所得者（市町村民税の非課税者及び生活保護法の被保護者。ただし、船員保険優先の公費負担医療が受けられる場合を除く。）については39,000円とあるのは15,000円とする（家族高額療養費）。  
被保険者のうち低所得者（市町村民税の非課税者及び生活保護者）については、同一の月内に同一の病院等から受けた療養に係る一部負担金額が15,000円を超える場合に、当該一部負担金額から15,000円を控除した額を給付。（船員保険優先の公費負担医療が受けられる場合を除く。）
57. 9. 1 ~ 被扶養者が同一の月内に同一の病院等から受けた療養に要した費用の額から、当該療養に要した費用について家族療養費として支給される額に相当する額を控除した額が51,000円（被保険者が市町村民税非課税者である場合は15,000円）を超える場合、その額から51,000円（15,000円）を控除した額を給付。ただし、経過措置として57年12月31日まで51,000円は45,000円とし、又老人保健法が施行されるまでの間、70歳以上の者、ねたきり老人等は39,000円とする（家族高額療養費）。
- 59.10. 1 ~ 被扶養者が同一の月内に同一の病院等から受けた療養に係る一部負担金等の額のうち30,000円以上のものを世帯単位で合算した額から51,000円（直近の12月間に3回以上高額療養費が支給されている場合（以下「高額多数該当世帯」という。）は30,000円）を控除した額を給付。ただし、被保険者が市町村民税非課税者等である場合は「30,000円」は「21,000円」とし、「51,000円」は「30,000円」とする。  
生活保護の被保険者である被保険者又は被扶養者が同一の月内に同一の病院等から受けた療養に係る一部負担金等の額が30,000円を超える場合に、その額から30,000円を控除した額を給付。  
人工腎臓を実施している慢性腎不全又は血友病について療養を受けた被保険者又は被扶養者が、同一月内に同一の病院等から受けた療養に係る一部負担金等の額が10,000円を超える場合に、その額から10,000円を控除した額を給付。
61. 5. 1 ~ 自己負担限度額「51,000円」を「54,000円」に引き上げ。
- 平 元. 6. 1 ~ 自己負担限度額「54,000円」を「57,000円」（低所得者については、「30,000円」を「31,800円」）に引き上げ。  
高額多数該当世帯の自己負担限度額「30,000円」を「33,000円」（低所得者については「21,000円」を「22,000円」）に引き上げ。
3. 5. 1 ~ 自己負担限度額「57,000円」を「60,000円」（低所得者については「31,800円」を

- 「33,600円」)に引き上げ。  
 高額多数該当世帯の自己負担限度額「33,000円」を「34,800円」(低所得者については「22,000円」を「23,400円」)に引き上げ。
5. 5. 1 ~ 自己負担限度額「60,000円」を「63,000円」(低所得者については「33,600円」を「35,400円」)に引き上げ。  
 高額多数該当世帯の自己負担限度額「34,800円」を「37,200円」(低所得者については「23,400円」を「24,600円」)に引き上げ。
8. 6. 1 ~ 自己負担限度額「63,000円」を「63,600円」に引き上げ。
13. 1. 1 ~ 自己負担限度額「63,600円」を一般63,600円+(医療費-318,000円)×1%、上位所得者121,800円+(医療費-609,000円)×1%、低所得者は据え置き。高額多数該当世帯の自己負担限度額は、上位所得者については「37,200円」を「70,800円」とし、一般及び低所得者については据え置く。
- 平 14. 10. 1 ~ 自己負担限度額を一般72,300円+(医療費-361,500円)×1%、上位所得者139,800円+(医療費-699,000円)×1%、低所得者は据え置き。  
 高額多数該当世帯の自己負担限度額は、上位所得者については、「70,800円」を「77,700円」、一般については、「37,200円」を「40,200円」とし、低所得者は据え置き。  
 70歳以上の者にかかる自己負担限度額を外来の場合、一定以上所得者については、「40,200円」、一般については、「12,000円」、低所得者については「8,000円」とし、入院の場合、一定以上所得者については、「72,300円+(医療費-361,500円)×1%」、一般の場合、「40,200円」、低所得者Ⅰの場合「15,000円」、低所得者Ⅱの場合は「24,600円」とする。
15. 4. 1 ~ 自己負担限度額を一般72,300円+(医療費-241,000円)×1%、上位所得者139,800円+(医療費-466,000円)×1%、他は据え置き。
18. 10. 1 ~ 自己負担限度額を一般80,100円+(医療費-267,000円)×1%、上位所得者(標準報酬月額53万円以上)150,000円+(医療費-500,000円)×1%、低所得者は据え置き。  
 高額多数該当世帯の自己負担限度額は一般は44,400円、上位所得者は83,400円、低所得者は据え置き。  
 70歳以上の者に係る自己負担限度額を外来の場合、現役並み所得者については44,400円、一般、低所得者は据え置き。入院の場合、現役並み所得者は80,100円+(医療費-267,000円)×1%、一般、低所得者は据え置き。  
 多数該当世帯は、現役並み所得者は44,400円、一般、低所得者は据え置き。  
 人工透析を要する標準報酬月額が53万円以上である70歳未満の被保険者、または、標準報酬月額が53万円以上の被保険者に扶養される70歳未満の被扶養者については、2万円に引き上げ。
19. 4. 1 ~ 70歳未満の者の入院に係る高額療養費の現物給付化の実施(限度額に関する認定証の申請が必要)。
24. 4. 1 ~ 70歳未満の者の外来診療に係る高額療養費の現物給付化を実施(限度額に関する認定書の申請が必要)。
27. 1. 1 ~ 70歳未満の者の自己負担限度額を、標準報酬月額83万円以上の者252,600円+(医療費-842,000円)×1%、多数該当140,100円、標準報酬月額53万円~79万円の者167,400円+(医療費-558,000円)×1%、多数該当93,000円、標準報酬月額28万円~50万円の者80,100円+(医療費-267,000円)×1%、多数該当44,400円、標準報酬月額26万円以下の者57,600円、多数該当44,400円、低所得者は据え置き。  
 70歳以上の者の自己負担限度額は、据え置き。

(1) 高額医療・高額介護合算療養費

- 平 20. 4. 1 ~ 船員保険と介護保険の自己負担額を合算し、自己負担限度額を超えた額を支給。

## (12) 傷病手当金

- 昭 15. 6. 1 ~ 被保険者であった者（報酬年額1,800円以上の高級船員を除く）で、職務上外を問わず船員法による扶助終了後6月間（結核性疾病については1年以内）、1日について報酬日額 $\frac{60}{100}$ （独身入院者は $\frac{20}{100}$ ）を給付。
16. 7. 1 ~ 結核性疾病については、給付開始前1年間に6月以上の被保険者期間を要する。
18. 4. 1 ~ 結核性疾病に支給制限を給付開始前1年間に3月以上の被保険者期間に緩和。
- 18.10. 1 ~ 職務上の給付期間を9月とする（船員法による扶助を保険給付に繰り入れ）。
20. 4. 1 ~ 報酬年額1,800円以上の高級船員にも給付。被扶養者のいない入院中の者に対する給付額を1日について報酬日額の $\frac{40}{100}$ に改定。給付期間を2年に延長。
- 22.12. 1 ~ 職務上の支給額は4月間は報酬日額の全額、その後は $\frac{60}{100}$ 、さらに療養の給付終了後1月の範囲内で $\frac{60}{100}$ 、職務上の被扶養者のいない入院中の者に対しても減額しない。
- 28.11. 1 ~ 給付期間を3年に延長。
32. 5. 1 ~ 職務外の被扶養者のいない入院中の者に対する給付額を、1日につき報酬日額の $\frac{50}{100}$ とする。職務外の事由で、資格喪失後引き続き給付を受けるには、資格喪失前1年間に3月以上又は3年間に1年以上の被保険者期間を要する。
35. 7.19 ~ 職務上の傷病については、給付期間の制限を撤廃。
- 48.11. 1 ~ 資格喪失後支給する職務上の傷病手当金のうち、船舶所有者に使用されなくなった日が昭和46年3月31日以前のもの額については、船舶所有者に使用されなくなった日に応じて、標準報酬日額に6.24~1.32の率を乗じて旧法第30条第2項の規定を適用して計算することとする。
49. 8. 1 ~ 職務上の傷病手当金のうち、船舶所有者に使用されなくなった日が昭和47年3月31日以前のもの額については、船舶所有者に使用されなくなった日に応じて、標準報酬日額に6.24~1.37の率を乗じて旧法第30条第2項の規定を適用して計算することとする。
50. 8. 1 ~ 職務上の傷病手当金のうち、船舶所有者に使用されなくなった日が昭和49年3月31日以前のもの額については、船舶所有者に使用されなくなった日に応じて、標準報酬日額に9.23~1.24の率を乗じて旧法第30条第2項の規定を適用して計算することとする。
52. 4. 1 ~ 職務上の障害年金を受けるときは、傷病手当金は支給しない。
52. 8. 1 ~ 職務外の障害年金を受けるときは、傷病手当金は支給しない。  
職務上の傷病手当金のうち、船舶所有者に使用されなくなった日が昭和51年3月31日以前のもの額については、船舶所有者に使用されなくなった日に応じて、標準報酬日額に12.37~1.11の率を乗じて旧法第30条第2項の規定を適用して計算することとする。
54. 8. 1 ~ 職務上の傷病手当金のうち、船舶所有者に使用されなくなった日が昭和52年3月31日以前のもの額については、船舶所有者に使用されなくなった日に応じて、標準報酬日額に14.35~1.16の率を乗じて旧法第30条第2項の規定を適用して計算することとする。
55. 8. 1 ~ 職務上の傷病手当金のうち、船舶所有者に使用されなくなった日が昭和54年3月31日以前のもの額については、船舶所有者に使用されなくなった日に応じて、標準報酬日額に15.07~1.06の率を乗じて旧法第30条第2項の規定を適用して計算することとする。
56. 8. 1 ~ 職務上の傷病手当金のうち、船舶所有者に使用されなくなった日が昭和55年3月31日以前のもの額については、船舶所有者に使用されなくなった日に応じて、標準報酬日額に16.00~1.06の率を乗じて旧法第30条第2項の規定を適用して計算することとする。
58. 2. 1 ~ 老人保健法の規定による被扶養者のいない入院中の者は標準報酬日額の $\frac{50}{100}$ 。
58. 8. 1 ~ 職務上の傷病手当金のうち、船舶所有者に使用されなくなった日が昭和56年3月31日以前のもの額については、船舶所有者に使用されなくなった日に応じて、標準報酬日額に17.49~1.10の率を乗じて旧法第30条第2項の規定を適用して計算することとする。



- 前のものの額については、船舶所有者に使用されなくなった日に応じて、標準報酬日額に25.39～1.00の率を乗じて新法第30条第2項の規定を適用して計算することとする。
13. 4. 1 ～ 退職又は老齢を支給事由とする年金が支給される場合には、その合計額により傷病手当金との調整を行うこととした。
13. 8. 1 ～ 職務上の傷病手当金のうち、船舶所有者に使用されなくなった日が平成12年3月31日以前のものの額については、船舶所有者に使用されなくなった日に応じて、標準報酬日額に25.52～1.00の率を乗じて新法第30条第2項の規定を適用して計算することとする。
14. 8. 1 ～ 職務上の傷病手当金のうち、船舶所有者に使用されなくなった日が平成13年3月31日以前のものの額については、船舶所有者に使用されなくなった日に応じて、標準報酬日額に25.32～0.99の率を乗じて新法第30条第2項の規定を適用して計算することとする。
15. 8. 1 ～ 職務上の傷病手当金のうち、船舶所有者に使用されなくなった日が平成14年3月31日以前のものの額については、船舶所有者に使用されなくなった日に応じて、標準報酬日額に25.10～0.99の率を乗じて新法第30条第2項の規定を適用して計算することとする。
16. 8. 1 ～ 職務上の傷病手当金のうち、船舶所有者に使用されなくなった日が平成15年3月31日以前のものの額については、船舶所有者に使用されなくなった日に応じて、標準報酬日額に25.10～0.98の率を乗じて新法第30条第2項の規定を適用して計算することとする。
17. 8. 1 ～ 職務上の傷病手当金のうち、船舶所有者に使用されなくなった日が平成16年3月31日以前のものの額については、船舶所有者に使用されなくなった日に応じて標準報酬日額に25.03～0.98の率を乗じて新法第30条第2項の規定を適用して計算することとする。
18. 8. 1 ～ 職務上の傷病手当金のうち、船舶所有者に使用されなくなった日が、平成17年3月31日以前のものの額については、船舶所有者に使用されなくなった日に応じて標準報酬日額に25.12～0.98の率を乗じて新法第30条第2項の規定を適用して計算することとする。
19. 4. 1 ～ 職務外の傷病手当金の支給額を標準報酬日額の $\frac{2}{3}$ 相当額に引き上げ。  
疾病任意継続被保険者への支給を、資格取得後1年以内に発した傷病に限定。
19. 8. 1 ～ 職務上の傷病手当金のうち、船舶所有者に使用されなくなった日が、平成18年3月31日以前のものの額については、船舶所有者に使用されなくなった日に応じて標準報酬日額に25.07～0.98の率を乗じて新法第30条第2項の規定を適用して計算することとする。
20. 8. 1 ～ 職務上の傷病手当金のうち、船舶所有者に使用されなくなった日が、平成19年3月31日以前のものの額については、船舶所有者に使用されなくなった日に応じて標準報酬日額に25.11～0.98の率を乗じて新法第30条第2項の規定を適用して計算することとする。
21. 8. 1 ～ 職務上の傷病手当金のうち、船舶所有者に使用されなくなった日が、平成20年3月31日以前のものの額については、船舶所有者に使用されなくなった日に応じて標準報酬日額に25.03～0.98の率を乗じて新法第30条第2項の規定を適用して計算することとする。
22. 1. 1 ～ 職務上給付を労災保険に統合。ただし、平成21年12月以前に発生した職務上の災害による傷病が支給事由の職務上の傷病手当金は、経過措置により平成22年1月以降においても従前の船員保険（新法）に基づき全国健康保険協会が支給する[経過的職務上給付]。
22. 8. 1 ～ 経過的職務上給付の傷病手当金のうち、船舶所有者に使用されなくなった日が、平成21年3月31日以前のものの額については、船舶所有者に使用されなくなった日に応じて標準報酬日額に24.68～0.97の率を乗じて新法第30条第2項の規定を適用して計算することとする。
23. 8. 1 ～ 経過的職務上給付の傷病手当金のうち、船舶所有者に使用されなくなった日が、平成22年3月31日以前のものの額については、船舶所有者に使用されなくなった日に応じて標準報酬日額に24.76～0.97の率を乗じて新法第30条第2項の規定を適用して計算することとする。
24. 8. 1 ～ 経過的職務上給付の傷病手当金のうち、船舶所有者に使用されなくなった日が、平成23年3月31日以前のものの額については、船舶所有者に使用されなくなった日に応じて標準報酬日額に24.72～0.97の率を乗じて新法第30条第2項の規定を適用して計算することとする。

- とする。
25. 8. 1 ～ 経過的職務上給付の傷病手当金のうち、船舶所有者に使用されなくなった日が、平成24年3月31日以前のもの額については、船舶所有者に使用されなくなった日に応じて標準報酬日額に24.64～0.96の率を乗じて新法第30条第2項の規定を適用して計算することとする。
26. 8. 1 ～ 経過的職務上給付の傷病手当金のうち、船舶所有者に使用されなくなった日が、平成25年3月31日以前のもの額については、船舶所有者に使用されなくなった日に応じて標準報酬日額に24.58～0.96の率を乗じて新法第30条第2項の規定を適用して計算することとする。
27. 8. 1 ～ 経過的職務上給付の傷病手当金のうち、船舶所有者に使用されなくなった日が、平成26年3月31日以前のもの額については、船舶所有者に使用されなくなった日に応じて標準報酬日額に24.67～0.97の率を乗じて新法第30条第2項の規定を適用して計算することとする。
28. 4. 1 ～ 職務外の傷病手当金の支給額を、直近12か月の標準報酬月額平均額 $\frac{1}{30}$ 、(被保険者期間が1年間に満たない場合は、被保険者期間の標準報酬月額平均額)の $\frac{2}{3}$ を支給。

### (13) 休業手当金

- 平 22. 1. 1 ～ 従前の船員保険（新法）の職務上の傷病手当金の給付水準と労災保険の休業（補償）給付の給付水準との差額相当を、平成22年1月以降の新たな船員保険（新々法）の休業手当金として支給する〔職務上乗せ給付〕。

#### 【支給額】

- ①報酬を受けない最初の日～3日目

標準報酬日額の全額

- ②報酬を受けない4日目～4ヶ月（④を除く期間）

標準報酬日額の $\frac{40}{100}$

- ③療養を開始した日から1年6ヶ月を経過した日以後の期間（①及び④を除く期間で、労災保険の休業給付基礎日額に適用された年齢階層別の最高限度額が標準報酬日額より少ない場合に限る）

標準報酬日額から最高限度額を控除した額の $\frac{60}{100}$

- ④報酬を受けない4月以内の期間であって、療養を開始した日から1年6ヶ月を経過した日以後の期間（①を除く期間で、労災保険の休業給付基礎日額に適用された年齢階層別の最高限度額が標準報酬日額より少ない場合に限る）

②及び③の額の合算額

23. 8. 1 ～ 休業手当金のうち、船舶所有者に使用されなくなった日が、平成22年3月31日以前のもの額については、船舶所有者に使用されなくなった日に応じて標準報酬日額に24.76～0.97の率を乗じて新々法第85条の規定を適用して計算することとする。
24. 8. 1 ～ 休業手当金のうち、船舶所有者に使用されなくなった日が、平成23年3月31日以前のもの額については、船舶所有者に使用されなくなった日に応じて標準報酬日額に24.72～0.97の率を乗じて新々法第85条の規定を適用して計算することとする。
25. 8. 1 ～ 休業手当金のうち、船舶所有者に使用されなくなった日が、平成24年3月31日以前のもの額については、船舶所有者に使用されなくなった日に応じて標準報酬日額に24.64～0.96の率を乗じて新々法第85条の規定を適用して計算することとする。



- 26. 8. 1 ~ 経過的職務上給付の傷病手当金のうち、船舶所有者に使用されなくなった日が、平成25年3月31日以前のもの額については、船舶所有者に使用されなくなった日に応じて標準報酬日額に24.58~0.96の率を乗じて新法第30条第2項の規定を適用して計算することとする。
- 27. 8. 1 ~ 経過的職務上給付の傷病手当金のうち、船舶所有者に使用されなくなった日が、平成26年3月31日以前のもの額については、船舶所有者に使用されなくなった日に応じて標準報酬日額に24.67~0.97の率を乗じて新法第30条第2項の規定を適用して計算することとする。
- 28. 8. 1 ~ 経過的職務上給付の傷病手当金のうち、船舶所有者に使用されなくなった日が、平成27年3月31日以前のもの額については、船舶所有者に使用されなくなった日に応じて標準報酬日額に24.77~0.97の率を乗じて新法第30条第2項の規定を適用して計算することとする。

(14) 葬祭料・家族葬祭料

- 昭 20. 4. 1 ~ 資格喪失当時の報酬月額2月分を遺族に支給。
- 23. 9. 1 ~ 被扶養者の死亡に対し、標準報酬月額1月分を支給。
- 48. 10. 1 ~ 葬祭料： 最低保障額 30,000円  
家族葬祭料： 標準報酬月額1.4月分を支給、最低保障額 30,000円
- 49. 11. 1 ~ 職務上の事由による葬祭料： 最低保障額 標準報酬月額1月分+90,000円
- 50. 4. 1 ~ 職務上の事由による葬祭料： 最低保障額 標準報酬月額1月分+125,000円
- 51. 7. 1 ~ 職務外の事由による葬祭料： 最低保障額 50,000円  
家族葬祭料： 最低保障額 50,000円
- 52. 4. 1 ~ 職務上の事由による葬祭料： 最低保障額 標準報酬月額1月分+150,000円
- 54. 4. 1 ~ 職務上の事由による葬祭料： 最低保障額 標準報酬月額1月分+165,000円
- 56. 4. 1 ~ 葬祭料の最低保障額、家族葬祭料の額は政令によって定める。  
職務外の事由による葬祭料： 最低保障額 70,000円  
家族葬祭料： 最低保障額 70,000円  
職務上の事由による葬祭料： 最低保障額 標準報酬月額1月分+185,000円
- 58. 4. 1 ~ 職務上の事由による葬祭料： 最低保障額 標準報酬月額1月分+205,000円
- 60. 4. 1 ~ 職務外の事由による葬祭料： 最低保障額 100,000円  
家族葬祭料： 最低保障額 100,000円
- 61. 4. 1 ~ 職務上の事由による葬祭料： 最低保障額 標準報酬月額1月分+225,000円
- 63. 4. 1 ~ 職務上の事由による葬祭料： 最低保障額 標準報酬月額1月分+240,000円
- 平 2. 4. 1 ~ 職務上の事由による葬祭料： 最低保障額 標準報酬月額1月分+250,000円
- 4. 4. 1 ~ 職務上の事由による葬祭料： 最低保障額 標準報酬月額1月分+265,000円
- 6. 4. 1 ~ 職務上の事由による葬祭料： 最低保障額 標準報酬月額1月分+280,000円
- 8. 4. 1 ~ 職務上の事由による葬祭料： 最低保障額 標準報酬月額1月分+295,000円
- 10. 4. 1 ~ 職務上の事由による葬祭料： 最低保障額 標準報酬月額1月分+305,000円
- 12. 4. 1 ~ 職務上の事由による葬祭料： 最低保障額 標準報酬月額1月分+315,000円
- 18. 10. 1 ~ 職務外の事由による葬祭料： 50,000円  
家族葬祭料 : 50,000円
- 22. 1. 1 ~ 職務上給付を労災保険に統合。ただし、平成21年12月以前に発生した職務上の災害による傷病が支給事由の職務上給付は、経過措置により平成22年1月以降においても従前の船員保険（新法）に基づき全国健康保険協会が支給する[経過的職務上給付]。

(15) 付 加 給 付

- 昭 48.10.1 ~ 政令の定めるところにより、付加給付を行うことができる。
- 平 18.10.1 ~ 職務外の事由による葬祭料および家族葬祭料に併せて葬祭料付加金を支給。  
 葬祭料付加金 : 資格喪失時の標準報酬月額2月分—葬祭料の額  
 家族葬祭料付加金 : 標準報酬月額1.4月分—家族葬祭料の額

(16) 出産育児一時金（分娩費、育児手当金）・出産手当金

- 昭 29.5.1 ~ 分娩費 : 被保険者は標準報酬月額の半月分（入院したときは $\frac{1}{4}$ 月分）。配偶者は1,000円。  
 出産手当金 : 産前産後各42日間、1日について標準報酬日額の $\frac{60}{100}$ 。  
 育児手当金 : 1児について6月間、1月について200円。  
 被保険者資格喪失後6月以内の給付については、資格喪失前1年間に6月以上の被保険者期間を要する。
- 32.5.1 ~ 被保険者資格喪失後6月以内の給付については、資格喪失前1年間に3月以上又は3年間に1年以上の被保険者期間を要する。
- 36.6.15 ~ 被保険者の分娩費は最低保障額6,000円、配偶者分娩費は3,000円。育児手当金については2,000円。
- 44.9.1 ~ 被保険者の分娩費は最低保障額20,000円、配偶者分娩費は10,000円。
- 48.10.1 ~ 被保険者の分娩費は最低保障額60,000円、配偶者分娩費は60,000円。
- 51.7.1 ~ 被保険者の分娩費は最低保障額100,000円、配偶者分娩費は100,000円。
- 56.4.1 ~ 分娩費の最低保障額、配偶者分娩費、育児手当金の額は政令によって定める。  
 被保険者の分娩費は最低保障額150,000円、配偶者分娩費は150,000円。  
 育児手当金については2,000円。  
 入院の場合の減額規定は廃止。
- 60.4.1 ~ 被保険者の分娩費は最低保障額200,000円、配偶者分娩費は200,000円。
- 61.4.1 ~ 出産手当金 : 産前（妊娠判明から出産まで）と産後56日間、1日について標準報酬日額の $\frac{60}{100}$ 。
- 平 4.4.1 ~ 出産手当金 : 妊娠判明から出産までと産日後56日間、1日について標準報酬日額の $\frac{60}{100}$ 。
- 4.4.1 ~ 被保険者の分娩費は最低保障額240,000円、配偶者分娩費は240,000円。
- 6.10.1 ~ 分娩費・育児手当金を出産育児一時金に包括化。被保険者の出産育児一時金300,000円、配偶者分についても同額。
- 14.10.1 ~ 配偶者出産一時金の支給対象を被扶養配偶者から被扶養者へ拡大。（家族出産一時金とする。）
- 18.10.1 ~ 出産育児一時金・家族出産育児一時金の支給額を1児につき350,000円に引き上げ。  
 出産育児一時金・家族出産育児一時金の受取代理制度の導入。
- 19.4.1 ~ 出産手当金 : 標準報酬日額の $\frac{2}{3}$ へ引き上げ。  
 疾病任意継続被保険者への支給を廃止。  
 資格喪失後6か月以内に出産した者に対する出産手当金の支給を廃止。
- 21.1.1 ~ 出産育児一時金・家族出産育児一時金の支給額を産科医療補償制度の創設に伴い、1児につき380,000円に引き上げ（産科医療補償制度に加入していない医療機関等の場合は、従来どおり350,000円）。
- 21.10.1 ~ 出産育児一時金・家族出産育児一時金の受取代理制度の廃止。  
 出産育児一時金・家族出産育児一時金の支給額を、平成23年3月31日までの暫定措置として1児につき420,000円に引上げ（産科医療補償制度に加入していない医療機関等の場合は、390,000円）。  
 平成23年3月31日までの暫定措置として出産育児一時金・家族出産育児一時金の直接支

払制度の導入。

23. 4. 1 ～ 出産育児一時金・家族出産育児一時金の直接支払制度及び受取代理制度の導入。支給額を、1児につき420,000円に引上げ。(産科医療補償制度に加入していない医療機関等の場合は、390,000円。)
27. 1. 1 ～ 出産育児一時金・家族出産育児一時金の額を、産科医療補償制度の掛金が30,000円から16,000円に変更となったため、産科補償医療制度に加入していない医療機関等の場合は、1児につき40,400円に引上げ。
28. 4. 1 ～ 出産手当金の支給額を、直近12か月の標準報酬月額の前平均額の $\frac{1}{30}$  (被保険者期間が1年間に満たない場合は、被保険者期間の標準報酬月額の前平均額)の $\frac{2}{3}$ を支給。

## 2. 年金等給付

### (1) 障害(廃疾)年金

- 昭 15. 6. 1 ～ [廃疾年金] 職務上外を問わず、療養の給付を受けることができる期間内に治癒又はその期間を経過(高級船員は資格喪失後9月を経過)した者で、障害の状態となり、資格喪失前6年間に3年以上被保険者期間のある者。年金額は養老年金に同じ。
20. 4. 1 ～ [障害年金] 療養の給付を受けることができる期間2年となる。職務上の資格期間廃止。職務外については、障害の状態となった日前6年間に3年以上の被保険者期間を要する。年金額は職務上については障害の程度に応じて平均報酬月額の5月分～8月分、職務外は平均報酬月額の4月分。加算については養老年金に同じ。
22. 11. 1 ～ 職務上外を問わず年金額は最終報酬月額による。
22. 12. 1 ～ 職務外の受給資格制限を障害の状態となった日前6月以上被保険者期間に緩和。
23. 9. 1 ～ 職務上の1級～3級、職務外の1号～6号該当者については、配偶者及び16歳未満の子1人について2,400円を加給。昭和22年12月1日前に受給権が発生した者に支給する職務上の障害年金額を5倍に引上げ。
26. 2. 1 ～ 昭和22年12月1日以前の年金額を、職務上は更に2倍(当初の10倍)、職務外は10倍に引上げ。
28. 11. 1 ～ 療養の給付を受けることができる期間3年となる。
29. 5. 1 ～ 職務外の年金額については、昭和27年4月以降の平均標準報酬月額により算定。加給金を4,800円に引上げ。従前の年金の最低額を16,000円とする。子の加給金受給制限を18歳に繰下げ。
35. 5. 1 ～ 最低年金額を20,000円に引上げ。
40. 5. 1 ～ 職務外についての障害の程度を1級～3級に区分。職務外の年金額は老齢年金の額の算式に準じ、(最低保障額60,000円)1級及び2級該当者については加給金附加。任意継続被保険者である期間に発した傷病についても給付の対象とする。従前の年金の最低額を76,800円とする。
41. 2. 1 ～ 職務上の傷病で、従来障害手当金を支給すべき障害の程度1級相当のものを、7級の障害年金の対象とする。職務上の年金額=最終標準報酬月額×4.2月～8月(30,000円+平均標準報酬月額× $\frac{120}{100}$ )×0.75～1.25。職務上の1級～5級該当者については加給金附加。従前の職務上年金額について、1級51,000円～7級30,600円をそれぞれ加算し、最低保障額を1級123,000円～7級75,600円とする。
43. 5. 11 ～ 職務上の傷病で、従来の1級障害手当金相当の障害のうち、神経系統の障害及び1上肢又は1下肢に仮関節を残す重度の障害を7級障害年金の対象とする。
44. 11. 1 ～ 職務上年金額の定額部分を48,000円とする。最低年金額を96,000円とする。加給金を配偶者12,000円、第1子7,200円、第2子以降4,800円とする。従前の職務上年金額については、職務外 $\frac{1}{2}$ 相当分を1級78,000円～7級46,800円とし

- 最低保障額を1級174,000円～7級97,200円とする。
45. 11. 1 ～ 職務上年金受給者のうち、障害の程度が1級から4級までのものについて、年金額の算出の最終標準報酬月額に乘すべき月数。  
 1級 8.0月→9.3月      2級 7.0月→8.3月  
 3級 6.5月→7.2月      4級 6.0月→6.4月
46. 1. 1 ～ 職務上年金のうち当該障害の原因となった傷病が、昭和42年3月31日以前に発したものの年金額については、最終標準報酬月額に当該傷病の発した日の属する年度に応じて、1.21、1.4、1.7又は2.0を乗じて旧法第41条第1項の規定を適用して計算することとする。
46. 11. 1 ～ 職務外の最低保障額を105,600円とする。職務上年金に含まれる職務外相当分の定額部分を55,200円とする。  
 2以上の年金のうち一が職務上である年金受給権を有する者の併給調整の緩和。  
 障害の原因となった傷病の発生が昭和43年3月31日以前の職務上年金額を1.2倍～2.0倍に引上げ。
47. 11. 1 ～ 障害の原因となった傷病の発生が昭和44年3月31日以前の職務上年金額を1.2倍～2.4倍に引上げ。
48. 11. 1 ～ 職務上年金の定額部分を120,000円とする。最低保障額を240,000円とする。  
 加給金を配偶者28,800円、第1子及び第2子9,600円、第3子以降4,800円とする。  
 受給権者が障害年金を受ける程度の障害の状態に該当しなくなったときは3年間支給停止。  
 職務上年金のうち当該障害の原因となった傷病が、昭和46年3月31日以前に発したものの年金額については、最終標準報酬月額に当該傷病の発した日に応じて6.24～1.32の率を乗じて旧法第41条第1項の規定を適用して計算した額とする。
49. 8. 1 ～ 職務外年金額（加給金を除く）を16.1%引き上げる（被保険者期間の全部が昭和48年度以降の期間であるものについては、報酬比例部分の額の引上げは行わない）。  
 職務上年金のうち災害補償に対応する部分以外の部分については、職務外年金の額の改定措置に準じて引き上げる。  
 職務上年金のうち当該障害の原因となった傷病が、昭和47年3月31日以前に発したものの年金額については、最終標準報酬月額に当該傷病の発した日に応じて6.24～1.37の率を乗じて旧法第41条第1項の規定を適用して計算した額とする。
49. 11. 1 ～ 職務上年金受給者について年金額の算出の最終標準報酬月額に乘すべき月数の改正。  
 1級 9.3月→10.4月      2級 8.3月→9.2月      3級 7.2月→8.2月  
 4級 6.4月→7.1月      5級 5.5月→6.1月      6級 5.0月→5.2月  
 7級 4.2月→4.4月
50. 8. 1 ～ 職務外年金の年金額（加給金を除く）を21.8%引き上げる（被保険者期間の全部が昭和49年度以降の期間であるものについては、報酬比例部分の額の引上げは行わない）。  
 職務上年金のうち災害補償に対応する部分以外の部分については、職務外年金の額の改定措置に準じて引き上げる。  
 職務上年金のうち当該障害の原因となった傷病が、昭和49年3月31日以前に発したものの年金額については、最終標準報酬月額に当該傷病の発した日に応じて9.23～1.24の率を乗じて旧法第41条第1項の規定を適用して計算した額とする。
51. 8. 1 ～ 職務上年金の定額部分を198,000円とする。最低保障額を396,000円とする。  
 加給金を配偶者72,000円、第1子及び第2子24,000円、第3子以降4,800円とする。
51. 10. 1 ～ 職務外年金の受給資格期間を船員保険加入期間と、他の公的年金制度加入期間とを合算した期間が6月以上ある時とする。
52. 4. 1 ～ 職務上の傷病が初診日から1年6月を経過しても治らず、障害の程度が1級～3級の場合は、障害年金を支給する。

52. 6. 1 ～ 職務外年金の年金額（加給金を除く）を9.4%引き上げる（被保険者期間の全部が昭和51年度以降の期間であるものについては、報酬比例部分の引上げは行わない）。職務上年金のうち災害補償に対応する部分以外の部分については、職務外年金の額の改定措置に準じて引き上げる。
52. 8. 1 ～ 職務外年金の障害認定日を初診日以後1年6月を経過した日とし、障害認定日においては軽度の障害であった者が、初診日から5年以内にその障害の程度が増進し障害の状態に該当するに至った時は、障害年金を支給する。職務上年金のうち当該障害の原因となった傷病が、昭和51年3月31日以前に発したものの年金額については、最終標準報酬月額に当該傷病の発した日に応じて12.37～1.11の率を乗じて旧法第41条第1項の規定を適用して計算した額とする。
53. 6. 1 ～ 職務外年金額（加給金を除く）を6.7%引き上げる（被保険者期間の全部が昭和52年度以降の期間であるものについては、報酬比例部分の引上げは行わない）。職務上年金のうち災害補償に対応する部分以外の部分については、職務外年金の額の改定措置に準じて引き上げる。
54. 6. 1 ～ 職務外年金の年金額（加給金を除く）を3.4%引き上げる（被保険者期間の全部が昭和53年度以降の期間であるものについては、報酬比例部分の引上げは行わない）。職務上年金のうち災害補償に対応する部分以外の部分については、職務外年金の額の改定措置に準じて引き上げる。
54. 8. 1 ～ 職務上年金のうち当該障害の原因となった傷病が、昭和52年3月31日以前に発したものの年金額については、最終標準報酬月額に当該傷病の発した日に応じて14.35～1.16の率を乗じて旧法第41条第1項の規定を適用して計算した額とする。
55. 6. 1 ～ 職務上年金の定額部分を246,000円とする。最低保障額を501,600円とする。加給金を配偶者180,000円、第1子及び第2子60,000円、第3子以降24,000円とする。配偶者が老齢（退職）年金又は障害年金の支給を受けるときは、当該配偶者について計算する加給金の支給を停止する。
55. 8. 1 ～ 職務上年金のうち当該障害の原因となった傷病が、昭和54年3月31日以前に発したものの年金額については、最終標準報酬月額に当該傷病の発した日に応じて15.07～1.06の率を乗じて旧法第41条第1項の規定を適用して計算した額とする。
56. 6. 1 ～ 職務外年金の年金額（加給金を除く）を7.8%引き上げる（被保険者期間の全部が昭和55年度以降の期間であるものについては、報酬比例部分の引上げは行わない）。職務上年金のうち災害補償に対応する部分以外の部分については、職務外年金の額の改定措置に準じて引き上げる。
56. 8. 1 ～ 職務上年金のうち当該障害の原因となった傷病が、昭和55年3月31日以前に発したものの年金額については、最終標準報酬月額に当該傷病の発した日に応じて16.00～1.06の率を乗じて旧法第41条第1項の規定を適用して計算した額とする。
57. 7. 1 ～ 職務外年金の年金額（加給金を除く）を4.0%引き上げる（被保険者期間の全部が昭和56年度以降の期間であるものについては、報酬比例部分の額の引上げは行わない）。職務上年金のうち災害補償に対応する部分以外の部分については、職務外年金の額の改定措置に準じて引き上げる。
58. 8. 1 ～ 職務上年金のうち当該障害の原因となった傷病が、昭和56年3月31日以前に発したものの年金額については、最終標準報酬月額に当該傷病の発した日に応じて17.49～1.10の率を乗じて旧法第41条第1項の規定を適用して計算した額とする。
59. 4. 1 ～ 職務外年金の年金額（加給金を除く）を2.0%引き上げる（被保険者期間の全部が昭和58年度以降の期間であるものについては、報酬比例部分の額の引上げは行わない）。
59. 8. 1 ～ 職務上年金のうち当該障害の原因となった傷病が、昭和56年度中に発したものの年金額については最終標準報酬月額に1.09を乗じて旧法第41条第1項の規定を適用して計算した額とする。

60. 4. 1 ～ 職務外年金額（加給金を除く）を3.4%引き上げる（被保険者期間の全部が昭和59年度以降の期間であるものについては、報酬比例部分の額の引上げは行わない）。
60. 7. 1 ～ 職務外年金のうち事後重症による障害年金についての初診日から5年以内という請求期限が撤廃され、65歳に達する日の前日までであれば障害年金の請求ができるように改正。
60. 8. 1 ～ 職務上年金のうち当該障害の原因となった傷病が、昭和58年3月31日以前に発したものの年金額については、最終標準報酬月額に当該傷病の発した日に応じて18.80～1.07の率を乗じて旧法第41条第1項の規定を適用して計算した額とする。
61. 4. 1 ～ 職務外年金は、厚生年金保険に統合。
61. 8. 1 ～ 当該障害の原因となった傷病が、昭和59年3月31日以前に発したものの年金額については、最終標準報酬月額に当該傷病の発した日に応じて18.80～1.07の率を乗じて、新法第41条第1項の規定を適用して計算した額とする。
63. 8. 1 ～ 当該障害の原因となった傷病が、昭和60年3月31日以前に発したものの年金額については、最終標準報酬月額に当該傷病の発した日に応じて20.10～1.07の率を乗じて、新法第41条第1項の規定を適用して計算した額とする。
- 平元. 8. 1 ～ 当該障害の原因となった傷病が、昭和62年3月31日以前に発したものの年金額については、最終標準報酬月額に当該傷病の発した日に応じて20.10～1.06の率を乗じて、新法第41条第1項の規定を適用して計算した額とする。
2. 8. 1 ～ 当該障害の原因となった傷病が、昭和63年3月31日以前に発したものの年金額については、最終標準報酬月額に当該傷病の発した日に応じて21.69～1.06の率を乗じて、新法第41条第1項の規定を適用して計算した額とする。
3. 8. 1 ～ 当該障害の原因となった傷病が、平成2年3月31日以前に発したものの年金額については、最終標準報酬月額に当該傷病の発した日に応じて22.20～1.03の率を乗じて、新法第41条第1項の規定を適用して計算した額とする。
4. 8. 1 ～ 当該障害の原因となった傷病が、平成3年3月31日以前に発したものの年金額については、最終標準報酬月額に当該傷病の発した日に応じて23.14～1.04の率を乗じて、新法第41条第1項の規定を適用して計算した額とする。
5. 8. 1 ～ 当該障害の原因となった傷病が、平成4年3月31日以前に発したものの年金額については、最終標準報酬月額に当該傷病の発した日に応じて23.61～1.02の率を乗じて、新法第41条第1項の規定を適用して計算した額とする。
6. 8. 1 ～ 当該障害の原因となった傷病が、平成5年3月31日以前に発したものの年金額については、最終標準報酬月額に当該傷病の発した日に応じて23.97～1.02の率を乗じて、新法第41条第1項の規定を適用して計算した額とする。
- 6.10. 1 ～ 障害年金を支給する程度の障害でなくなった日から起算して、障害年金を受けられる程度の障害の状態に該当しないで3年を経過したときは失権とせず支給停止とする。
7. 8. 1 ～ 当該障害の原因となった傷病が、平成6年3月31日以前に発したものの年金額については、最終標準報酬月額に当該傷病の発した日に応じて24.51～1.02の率を乗じて、新法第41条第1項の規定を適用して計算した額とする。
8. 8. 1 ～ 当該障害の原因となった傷病が、平成7年3月31日以前に発したものの年金額については、最終標準報酬月額に当該傷病の発した日に応じて24.81～1.01の率を乗じて、新法第41条第1項の規定を適用して計算した額とする。
9. 8. 1 ～ 当該障害の原因となった傷病が、平成8年3月31日以前に発したものの年金額については、最終標準報酬月額に当該傷病の発した日に応じて25.16～1.01の率を乗じて、新法第41条第1項の規定を適用して計算した額とする。
10. 8. 1 ～ 当該障害の原因となった傷病が、平成9年3月31日以前に発したものの年金額については、最終標準報酬月額に当該傷病の発した日に応じて25.41～1.01の率を乗じて、新法第41条第1項の規定を適用して計算した額とする。
11. 8. 1 ～ 当該障害の原因となった傷病が、平成10年3月31日以前に発したものの年金額について

は、最終標準報酬月額に当該傷病の発した日に応じて25.31～1.00の率を乗じて、新法第41条第1項の規定を適用して計算した額とする。

- 12. 8. 1 ～ 当該障害の原因となった傷病が、平成11年3月31日以前に発したものの年金額については、最終標準報酬月額に当該傷病の発した日に応じて25.39～1.00の率を乗じて、新法第41条第1項の規定を適用して計算した額とする。
- 13. 8. 1 ～ 当該障害の原因となった傷病が、平成12年3月31日以前に発したものの年金額については、最終標準報酬月額に当該傷病の発した日に応じて25.52～1.00の率を乗じて、新法第41条第1項の規定を適用して計算した額とする。
- 14. 8. 1 ～ 当該障害の原因となった傷病が、平成13年3月31日以前に発したものの年金額については、最終標準報酬月額に当該傷病の発した日に応じて25.32～0.99の率を乗じて、新法第41条第1項の規定を適用して計算した額とする。
- 15. 8. 1 ～ 当該障害の原因となった傷病が、平成14年3月31日以前に発したものの年金額については、最終標準報酬月額に当該傷病の発した日に応じて25.10～0.99の率を乗じて、新法第41条第1項の規定を適用して計算した額とする。
- 16. 8. 1 ～ 当該障害の原因となった傷病が、平成15年3月31日以前に発したものの年金額については、最終標準報酬月額に当該傷病の発した日に応じて25.10～0.98の率を乗じて、新法第41条第1項の規定を適用して計算した額とする。
- 17. 8. 1 ～ 当該障害の原因となった傷病が、平成16年3月31日以前に発したものの年金額については、最終標準報酬月額に当該傷病の発した日に応じて25.03～0.98の率を乗じて、新法第41条第1項の規定を適用して計算した額とする。
- 18. 8. 1 ～ 当該障害の原因となった傷病が、平成17年3月31日以前に発したものの年金額については、最終標準報酬月額に当該傷病の発した日に応じて25.12～0.98の率を乗じて、新法第41条第1項の規定を適用して計算した額とする。
- 19. 8. 1 ～ 当該障害の原因となった傷病が、平成18年3月31日以前に発したものの年金額については、最終標準報酬月額に当該傷病の発した日に応じて25.07～0.98の率を乗じて、新法第41条第1項の規定を適用して計算した額とする。
- 20. 8. 1 ～ 当該障害の原因となった傷病が、平成19年3月31日以前に発したものの年金額については、最終標準報酬月額に当該傷病の発した日に応じて25.11～0.98の率を乗じて、新法第41条第1項の規定を適用して計算した額とする。
- 21. 8. 1 ～ 当該障害の原因となった傷病が、平成20年3月31日以前に発したものの年金額については、最終標準報酬月額に当該傷病の発した日に応じて25.03～0.98の率を乗じて、新法第41条第1項の規定を適用して計算した額とする。
- 22. 1. 1 ～ 職務上給付を労災保険に統合。従前の船員保険（新法）の障害年金の給付水準と労災保険の障害（補償）年金及び傷病（補償）年金の給付水準の差額相当を、平成22年1月以降の新たな船員保険（新々法）より支給する〔職務上上乘せ給付〕。

**【支給額】**

労災保険の障害（補償）年金を受けている場合で、その給付の基礎となる年金給付基礎日額に適用された年齢・階層別の最高限度額が船員保険の標準報酬日額（標準報酬月額÷30）を下回る場合に次の年金額を支給。

年金額＝標準報酬日額から最高限度額を控除した額×障害の程度に応じて定める日数

（障害の程度に応じて定める日数）

1級	313日	2級	277日	3級	245日	4級	213日
5級	184日	6級	156日	7級	131日		

ただし、平成21年12月以前に発生した職務上の災害による傷病が支給事由の障害年金は、経過措置により平成22年1月以降においても従前の船員保険（新法）に基づき全国健康

保険協会が支給する〔経過的職務上給付〕。

なお、昭和61年3月31日以前に受給権が発生した障害年金については、旧法に基づき日本年金機構が支給する。

22. 8. 1 ～ 当該障害の原因となった傷病が、平成21年3月31日以前に発したものの年金額については、最終標準報酬月額に当該傷病の発した日に応じて24.68～0.97の率を乗じて、経過的職務上給付については新法第41条第1項、職務上乗せ給付については新々法第88条第1項の規定を適用して計算した額とする。
23. 8. 1 ～ 当該障害の原因となった傷病が、平成22年3月31日以前に発したものの年金額については、最終標準報酬月額に当該傷病の発した日に応じて24.76～0.97の率を乗じて、経過的職務上給付については新法第41条第1項、職務上乗せ給付については新々法第88条第1項の規定を適用して計算した額とする。
24. 8. 1 ～ 当該障害の原因となった傷病が、平成23年3月31日以前に発したものの年金額については、最終標準報酬月額に当該傷病の発した日に応じて24.72～0.97の率を乗じて、経過的職務上給付については新法第41条第1項、職務上乗せ給付については新々法第88条第1項の規定を適用して計算した額とする。
25. 8. 1 ～ 当該障害の原因となった傷病が、平成24年3月31日以前に発したものの年金額については、最終標準報酬月額に当該傷病の発した日に応じて24.64～0.96の率を乗じて、経過的職務上給付については新法第41条第1項、職務上乗せ給付については新々法第88条第1項の規定を適用して計算した額とする。
26. 8. 1 ～ 当該障害の原因となった傷病が、平成25年3月31日以前に発したものの年金額については、最終標準報酬月額に当該傷病の発した日に応じて24.58～0.96の率を乗じて、経過的職務上給付については新法第41条第1項、職務上乗せ給付については新々法第88条第1項の規定を適用して計算した額とする。
27. 8. 1 ～ 当該障害の原因となった傷病が、平成26年3月31日以前に発したものの年金額については、最終標準報酬月額に当該傷病の発した日に応じて24.67～0.97の率を乗じて、経過的職務上給付については新法第41条第1項、職務上乗せ給付については新々法第88条第1項の規定を適用して計算した額とする。
28. 8. 1 ～ 当該障害の原因となった傷病が、平成27年3月31日以前に発したものの年金額については、最終標準報酬月額に当該傷病の発した日に応じて24.77～0.97の率を乗じて、経過的職務上給付については新法第41条第1項、職務上乗せ給付については新々法第88条第1項の規定を適用して計算した額とする。

## (2) 遺族年金（死亡手当金）

- 昭 15. 6. 1 ～ 〔死亡手当金〕職務上外を問わず、3年以上15年未満被保険者であった者が死亡、資格喪失後3月以内に死亡又は療養の給付を受ける者が死亡したとき、遺族に支給。平均報酬月額の3月分（最低額100円）。
20. 4. 1 ～ 〔遺族年金〕15年以上被保険者であった者が職務外で死亡、職務上障害年金受給権者が職務外で死亡又は職務外で療養の給付受給期間内に死亡したとき、配偶者、子（15歳未満）、父母、孫、祖父母に支給。年金額は、(1)養老年金受給権者及び15年以上被保険者の職務外死亡は養老年金額の $\frac{1}{2}$ 、(2)職務外障害年金受給権者死亡は障害年金額の $\frac{1}{2}$ 、(3)職務上障害年金受給権者の職務外死亡は平均報酬月額の2.5月分、(4)職務上療養の給付受給期間内死亡は平均報酬月額の5月分。(3)及び(4)については、15年を超える1年ごとに平均報酬日額の3日分を加算。子1人について平均報酬日額の10日分を加給。
22. 11. 1 ～ 職務上障害年金受給権者死亡及び職務上療養の給付受給期間内死亡については、最終報酬月額による。
22. 12. 1 ～ 職務上障害年金受給権者死亡及び職務上療養の給付受給期間内死亡については、最終平均報酬月額による。子の加給金受給制限を16歳に繰下げ。



23. 9. 1 ～ 職務上障害年金受給権者死亡及び職務上療養の給付受給期間内死亡については、子1人について2,400円を加給。昭和22年12月1日前に受給権が発生した者に支給する職務上の遺族年金額を5倍に引上げ。
26. 1. 1 ～ 等分支給規定設定。
26. 2. 1 ～ 昭和22年12月1日前の年金額を、職務上は更に2倍（従前の10倍）に引上げ。
29. 5. 1 ～ 老齢年金受給権者死亡によるものの昭和27年3月以前の標準報酬月額4,000円未満は4,000円に引上げ。加給金受給制限を18歳に繰下げ。加給金を4,800円に引上げ。従前の年金の最低額を14,400円（職務上障害年金受給権者死亡によるものは10,000円）とする。厚生年金保険との被保険者期間通算。
35. 5. 1 ～ 最低年金額を14,880円（職務上障害年金受給権者死亡によるものは12,500円）に引上げ。
37. 4. 1 ～ 寡婦、鰥夫、遺児年金を統合。従前の寡婦、鰥夫、遺児年金の受給要件を満たして死亡した者の遺族にも支給。年金額＝ $(24,000円 + 平均標準報酬月額 \times \frac{8}{1000} \times 180) \times \frac{1}{2}$ 。  
ただし、昭和27年4月以降の標準報酬月額により算定。18歳未満の子1人について4,800円を加給。
40. 5. 1 ～ 職務外の年金額は、老齢年金の算出方法に準じて算出した額の $\frac{1}{2}$ （最低保障額60,000円）。  
任意継続被保険者である期間中の死亡についても給付の対象とする。
40. 6. 1 ～ 妻の受給資格要件中、年齢に関する要件を廃止。
41. 2. 1 ～ 年金額を、(1)職務上障害年金受給者の職務外死亡の年金額＝最終標準報酬月額 $\times$ 2.5月 $+7,500円 + 平均標準報酬月額 \times \frac{30}{100}$ 。(2)職務上死亡の年金額＝最終標準報酬月額 $\times$ 5月(2.5月) $+15,000円 + 平均標準報酬月額 \times \frac{60}{100}$ 。  
従来年金額について20,400円(10,200円)を加算し、最低保障額を65,400円(60,000円)とする。
44. 11. 1 ～ 定額部分を職務上障害年金受給者の職務外死亡については12,000円、職務上死亡については24,000円とする。  
最低保障額を96,000円とする。  
加給金を第1子7,200円、第2子以降4,800円とする。  
15年以上被保険者であった者が職務外で死亡したとき、旧令の共済組合員期間を有する場合その期間のうち昭和17年6月～20年8月の期間を被保険者であった期間とみなす。  
従前の職務上年金額については、職務外相当分を31,200円(15,600円)とし、最低保障額を96,000円とする。
45. 11. 1 ～ 旧法第50条第2号の規定による遺族年金受給者の年金額の算式の最終標準報酬月額に乘すべき月数を2.5月から2.75月に、同条第3号の規定による遺族年金受給者の年金額の算式の最終標準報酬月額に乘すべき月数を5月から5.5月に改正。
46. 1. 1 ～ 昭和42年3月31日以前に死亡原因の生じた職務上年金の年金額については、最終標準報酬月額に、1.2を乗じて、旧法第50条ノ2第1項第3号を適用して計算することとする。
46. 5. 27 ～ 職務上遺族年金を受ける遺族の範囲に兄弟姉妹を加える。  
遺族の範囲から除外する者として18歳以上60歳未満の兄弟姉妹を加える。
46. 11. 1 ～ 職務外の最低保障額を105,600円とする。職務上年金に含まれる職務外相当分の定額部分を、職務上死亡については27,600円、職務上障害年金受給者の職務外死亡については、13,800円とする。職務上年金の遺族の範囲に兄弟姉妹を含める。  
失踪宣告による死亡の場合の支給要件の緩和。  
2以上の年金受給権を有する者の併給調整の緩和。  
死亡の原因となった傷病の発生が昭和43年3月31日以前の職務上年金額を1.2倍に引上げ。

47. 11. 1 ～ 死亡の原因となった傷病の発生が昭和44年3月31日以前の職務上年金額を1.2倍～1.4倍に引上げ。
48. 11. 1 ～ 定額部分を職務上障害年金受給者の職務外死亡については30,000円、職務上死亡については60,000円とする。  
最低保障額を240,000円とする。  
加給金を第1子及び第2子9,600円、第3子以降4,800円とする。  
職務上年金のうち当該死亡の原因となった傷病が、昭和46年3月31日以前に発したものの年金額については、最終標準報酬月額に当該死亡の原因となった傷病の発した日に応じて6.24～1.32の率を乗じて旧法第50条ノ2第1項第3号の規定を適用して計算した額とする。
49. 8. 1 ～ 職務外年金の年金額（加給金を除く）を16.1%引き上げる（被保険者期間の全部が昭和48年度以降の期間であるものについては、報酬比例部分の額の引上げは行わない）。  
職務上年金額のうち災害補償に対応する部分以外の部分については、職務外年金の改定措置に準じて引き上げる。  
職務上年金額のうち当該死亡の原因となった傷病が、昭和47年3月31日以前に発したものの年金額については、最終標準報酬月額に当該傷病の発した日に応じて6.24～1.37の率を乗じて旧法第50条ノ2第1項第3号の規定を適用して計算した額とする。
49. 11. 1 ～ 職務上年金の額の算式中最終標準報酬月額に乗すべき月数を加給金の対象となる子がいる場合に現行5.5月からその対象となる子の人数に応じ6.1月（1人）～8.2月（4人以上）に改正。  
職務上年金の額の算式中最終標準報酬月額に乗すべき月数について療養の給付を受けて3年経過後死亡の場合は2.75月の規定を削除。
50. 8. 1 ～ 職務外年金額（加給金を除く）を21.8%引き上げる（被保険者期間の全部が昭和49年度以降の期間であるものについては、報酬比例部分の額の引上げは行わない）。  
職務上年金額のうち災害補償に対応する部分以外の部分については、職務外年金の額の改定措置に準じて引き上げる。  
職務上年金のうち当該死亡の原因となった傷病が、昭和49年3月31日以前に発したものの年金額については、最終標準報酬月額に当該傷病の発した日に応じて9.23～1.24の率を乗じて旧法第50条ノ2第1項第3号の規定を適用して計算した額とする。
51. 8. 1 ～ 定額部分を職務上障害年金受給者の職務外死亡については49,500円、職務上死亡については99,000円とする。  
最低保障額を396,000円とする。  
加給金を第1子及び第2子24,000円、第3子以降4,800円とする。  
寡婦加算制度を導入し、子2人以上の場合は月額5,000円、子1人の場合は月額3,000円、60歳以上の場合は月額2,000円が加算される。
51. 10. 1 ～ 船員保険の被保険者期間と他の公的年金制度の加入期間とを合算した期間が6カ月以上であれば遺族年金の受給資格期間を満たしたものとする。  
職務外年金と共済組合の遺族年金との併給調整。
52. 6. 1 ～ 職務外年金の年金額（加給金を除く）を9.4%引き上げる（被保険者期間の全部が昭和51年度以降の期間であるものについては、報酬比例部分の引上げは行わない）。  
職務上年金のうち災害補償に対応する部分以外の部分については、職務外年金の額の改定措置に準じて引き上げる。
52. 8. 1 ～ 資格喪失後、在職中の職務外の傷病により、初診後5年以内に死亡した場合に遺族年金を支給する。  
職務上年金のうち当該死亡の原因となった傷病が、昭和51年3月31日以前に発したものの年金額については、最終標準報酬月額に当該傷病の発した日に応じて12.37～1.11の率を乗じて旧法第50条ノ2第1項第3号の規定を適用して計算した額とする。

53. 6. 1 ～ 職務外年金の年金額（加給金を除く）を6.7%引き上げる（被保険者期間の全部が昭和52年度以降の期間であるものについては、報酬比例部分の引上げは行わない）。職務上年金のうち災害補償に対応する部分以外の部分については、職務外年金の額の改定措置に準じて引き上げる。  
寡婦加算額を子2人以上の場合は月額6,000円、子1人の場合は月額4,000円、60歳以上の場合は月額3,000円に引き上げる。
54. 6. 1 ～ 職務外年金の年金額（加給金を除く）を3.4%引き上げる（被保険者期間の全部が昭和53年度以降の期間であるものについては、報酬比例部分の額の引上げは行わない）。職務上年金額のうち災害補償に対応する部分以外の部分については、職務外年金の改定措置に準じて引き上げる。  
寡婦加算額を子2人以上の場合は月額7,000円、子1人の場合は月額5,000円、60歳以上の場合は月額4,000円に引き上げる。
54. 8. 1 ～ 職務上年金のうち当該死亡の原因となった傷病が、昭和52年3月31日以前に発したものの年金額については、最終標準報酬月額に当該傷病の発した日に応じて14.35～1.16の率を乗じて旧法第50条ノ2第1項第3号の規定を適用して計算した額とする。
55. 6. 1 ～ 定額部分を職務上障害年金受給者の職務外死亡については61,500円、職務上死亡については123,000円とする。  
最低保障額を501,600円とする。  
加給金を第1子及び第2子60,000円、第3子以降24,000円とする。  
昭和40年5月1日前において職務上障害年金受給者であった者のうち現行の1級又は2級の障害の状態に該当する者が死亡した場合に、遺族年金を支給する。
55. 8. 1 ～ 寡婦加算額を子2人以上の場合は210,000円、1人の場合は120,000円、60歳以上の場合は120,000円とする。  
遺族年金の受給者である妻が他の制度から老齢（退職）年金又は障害年金を受けられる間は、寡婦加算額を支給停止する。  
職務上年金のうち当該死亡の原因となった傷病が、昭和54年3月31日以前に発したものの年金額については、最終標準報酬月額に当該傷病の発した日に応じて15.07～1.06の率を乗じて旧法第50条ノ2第1項第3号の規定を適用して計算した額とする。
55. 11. 1 ～ 職務上年金又は職務上障害年金受給者の職務外死亡による遺族年金のうち、受給権者が55歳以上又は障害の状態にある妻であって加給の対象となる子がない場合においては最終標準報酬月額に職務上年金にあっては0.3月を、職務上障害年金受給者の職務外死亡による遺族年金にあっては0.15月を乗じて得た額を加給する。  
職務上年金の額の算式中最終標準報酬月額に乘ずべき月数を加給金の対象となる子がいる場合に現行5.5月からその対象となる子の人数に応じ6.4月（1人）～8.2月（4人以上）に改正。
56. 6. 1 ～ 職務外年金の年金額（加給金を除く）を7.8%引き上げる（被保険者期間の全部が昭和55年度以降の期間であるものについては、報酬比例部分の引上げは行わない）。職務上年金のうち災害補償に対応する部分以外の部分については、職務外年金の額の改定措置に準じて引き上げる。
56. 8. 1 ～ 職務上年金のうち当該死亡の原因となった傷病が、昭和55年3月31日以前に発したものの年金額については、最終標準報酬月額に当該傷病の発した日に応じて16.00～1.06の率を乗じて旧法第50条ノ2第1項第3号の規定を適用して計算した額とする。
57. 7. 1 ～ 職務外年金の年金額（加給金を除く）を4.0%引き上げる（被保険者期間の全部が昭和56年度以降の期間であるものについては、報酬比例部分の引上げは行わない）。職務上年金のうち災害補償に対応する部分以外の部分については、職務外年金の額の改定措置に準じて引き上げる。
58. 8. 1 ～ 職務上年金のうち当該死亡の原因となった傷病が、昭和56年3月31日以前に発したもの

- の年金額については、最終標準報酬月額に当該傷病の発した日に応じて17.49～1.10の率を乗じて旧法第50条ノ2第1項第3号の規定を適用して計算した額とする。
59. 4. 1 ～ 職務外年金の年金額（加給金を除く）を2.0%引き上げる（被保険者期間の全部が昭和58年度以降の期間であるものについては、報酬比例部分の引上げは行わない）。
59. 8. 1 ～ 職務上年金のうち当該死亡の原因となった傷病が、昭和56年度中に発したものの年金額については、最終標準報酬月額に1.09を乗じて旧法第50条ノ2第1項第3号の規定を適用して計算した額とする。
60. 4. 1 ～ 職務外年金の年金額（加給金を除く）を3.4%引き上げる（被保険者期間の全部が昭和59年度以降の期間であるものについては、報酬比例部分の引上げは行わない）。
60. 8. 1 ～ 職務上年金のうち当該死亡の原因となった傷病が、昭和58年3月31日以前に発したものの年金額については、最終標準報酬月額に当該傷病の発した日に応じて18.80～1.07の率を乗じて旧法第50条ノ2第1項第3号の規定を適用して計算した額とする。
61. 4. 1 ～ 職務外年金は厚生年金保険に統合。
61. 8. 1 ～ 当該死亡の原因となった傷病が、昭和59年3月31日以前に発したものの年金額については、最終標準報酬月額に当該傷病の発した日に応じて18.80～1.07の率を乗じて、新法第50条ノ2の規定を適用して計算した額とする。
63. 8. 1 ～ 当該死亡の原因となった傷病が、昭和60年3月31日以前に発したものの年金額については、最終標準報酬月額に当該傷病の発した日に応じて20.10～1.07の率を乗じて、新法第50条ノ2の規定を適用して計算した額とする。
- 平元. 8. 1 ～ 当該死亡の原因となった傷病が、昭和62年3月31日以前に発したものの年金額については、最終標準報酬月額に当該傷病の発した日に応じて20.10～1.06の率を乗じて、新法第50条ノ2の規定を適用して計算した額とする。
2. 8. 1 ～ 当該死亡の原因となった傷病が、昭和63年3月31日以前に発したものの年金額については、最終標準報酬月額に当該傷病の発した日に応じて21.69～1.06の率を乗じて、新法第50条ノ2の規定を適用して計算した額とする。
3. 8. 1 ～ 当該死亡の原因となった傷病が、平成2年3月31日以前に発したものの年金額については、最終標準報酬月額に当該傷病の発した日に応じて22.20～1.03の率を乗じて、新法第50条ノ2の規定を適用して計算した額とする。
4. 8. 1 ～ 当該死亡の原因となった傷病が、平成3年3月31日以前に発したものの年金額については、最終標準報酬月額に当該傷病の発した日に応じて23.14～1.04の率を乗じて、新法第50条ノ2の規定を適用して計算した額とする。
5. 8. 1 ～ 当該死亡の原因となった傷病が、平成4年3月31日以前に発したものの年金額については、最終標準報酬月額に当該傷病の発した日に応じて23.61～1.02の率を乗じて、新法第50条ノ2の規定を適用して計算した額とする。
6. 8. 1 ～ 当該死亡の原因となった傷病が、平成5年3月31日以前に発したものの年金額については、最終標準報酬月額に当該傷病の発した日に応じて23.97～1.02の率を乗じて、新法第50条ノ2の規定を適用して計算した額とする。
7. 4. 1 ～ 遺族に含まれる子及び孫の年齢を18歳到達年度末までとする。  
年金額の算式中最終標準報酬月額に乘ずべき月数を加給金の対象となる子がいる場合に現行6.4月（1人）～ 8.2月（4人以上）を6.7月～8.2月（3人以上）とすることとする。
7. 8. 1 ～ 当該死亡の原因となった傷病が、平成6年3月31日以前に発したものの年金額については、最終標準報酬月額に当該傷病の発した日に応じて24.51～1.02の率を乗じて、新法第50条ノ2の規定を適用して計算した額とする。
8. 8. 1 ～ 当該死亡の原因となった傷病が、平成7年3月31日以前に発したものの年金額については、最終標準報酬月額に当該傷病の発した日に応じて24.81～1.01の率を乗じて、新法第50条ノ2の規定を適用して計算した額とする。

9. 8. 1 ～ 当該死亡の原因となった傷病が、平成8年3月31日以前に発したものの年金額については、最終標準報酬月額に当該傷病の発した日に応じて25.16～1.01の率を乗じて、新法第50条ノ2の規定を適用して計算した額とする。
10. 8. 1 ～ 当該死亡の原因となった傷病が、平成9年3月31日以前に発したものの年金額については、最終標準報酬月額に当該傷病の発した日に応じて25.41～1.01の率を乗じて、新法第50条ノ2の規定を適用して計算した額とする。
11. 8. 1 ～ 当該死亡の原因となった傷病が、平成10年3月31日以前に発したものの年金額については、最終標準報酬月額に当該傷病の発した日に応じて25.31～1.00の率を乗じて、新法第50条ノ2の規定を適用して計算した額とする。
12. 8. 1 ～ 当該死亡の原因となった傷病が、平成11年3月31日以前に発したものの年金額については、最終標準報酬月額に当該傷病の発した日に応じて25.39～1.00の率を乗じて、新法第50条ノ2の規定を適用して計算した額とする。
13. 8. 1 ～ 当該死亡の原因となった傷病が、平成12年3月31日以前に発したものの年金額については、最終標準報酬月額に当該傷病の発した日に応じて25.52～1.00の率を乗じて、新法第50条ノ2の規定を適用して計算した額とする。
14. 8. 1 ～ 当該死亡の原因となった傷病が、平成13年3月31日以前に発したものの年金額については、最終標準報酬月額に当該傷病の発した日に応じて25.32～0.99の率を乗じて、新法第50条ノ2の規定を適用して計算した額とする。
15. 8. 1 ～ 当該死亡の原因となった傷病が、平成14年3月31日以前に発したものの年金額については、最終標準報酬月額に当該傷病の発した日に応じて25.10～0.99の率を乗じて、新法第50条ノ2の規定を適用して計算した額とする。
16. 8. 1 ～ 当該死亡の原因となった傷病が、平成15年3月31日以前に発したものの年金額については、最終標準報酬月額に当該傷病の発した日に応じて25.10～0.98の率を乗じて、新法第50条ノ2の規定を適用して計算した額とする。
17. 8. 1 ～ 当該死亡の原因となった傷病が、平成16年3月31日以前に発したものの年金額については、最終標準報酬月額に当該傷病の発した日に応じて25.03～0.98の率を乗じて、新法第50条ノ2の規定を適用して計算した額とする。
18. 8. 1 ～ 当該死亡の原因となった傷病が、平成17年3月31日以前に発したものの年金額については、最終標準報酬月額に当該傷病の発した日に応じて25.12～0.98の率を乗じて、新法第50条ノ2の規定を適用して計算した額とする。
19. 8. 1 ～ 当該死亡の原因となった傷病が、平成18年3月31日以前に発したものの年金額については、最終標準報酬月額に当該傷病の発した日に応じて25.07～0.98の率を乗じて、新法第50条ノ2の規定を適用して計算した額とする。
20. 8. 1 ～ 当該死亡の原因となった傷病が、平成19年3月31日以前に発したものの年金額については、最終標準報酬月額に当該傷病の発した日に応じて25.11～0.98の率を乗じて、新法第50条ノ2の規定を適用して計算した額とする。
21. 8. 1 ～ 当該死亡の原因となった傷病が、平成20年3月31日以前に発したものの年金額については、最終標準報酬月額に当該傷病の発した日に応じて25.03～0.98の率を乗じて、新法第50条ノ2の規定を適用して計算した額とする。
22. 1. 1 ～ 職務上給付を労災保険に統合。従前の船員保険（新法）の遺族年金の給付水準と労災保険の遺族（補償）年金の給付水準の差額相当を、平成22年1月以降の新たな船員保険（新々法）より支給する〔職務上上乘せ給付〕。

**【支給額】**

労災保険の遺族（補償）年金を受けている場合で、その給付の基礎となる年金給付基礎日額に適用された年齢・階層別の最高限度額が船員保険の標準報酬日額（標準報酬月額÷30）を下回る場合に次の年金額を支給。

年金額＝標準報酬日額から最高限度額を控除した額×遺族の人数に応じて定める日数

(遺族の人数に応じて定める日数)

1人 153日(175日※) 2人 201日 3人 223日 4人 245日

※ 55歳以上の妻又は厚生労働省令で定める障害の状態にある妻は175日

ただし、平成21年12月以前に発生した職務上の災害による傷病が支給事由の遺族年金は、経過措置により平成22年1月以降においても従前の船員保険(新法)に基づき全国健康保険協会が支給する[経過的職務上給付]。

なお、昭和61年3月31日以前に受給権が発生した遺族年金については、旧法に基づき日本年金機構が支給する。

22. 8. 1 ～ 当該死亡の原因となった傷病が、平成21年3月31日以前に発したものの年金額については、最終標準報酬月額に当該傷病の発した日に応じて24.68～0.97の率を乗じて、経過的職務上給付については新法第50条ノ2、職務上上乘せ給付については新々法第98条第1項の規定を適用して計算した額とする。
23. 8. 1 ～ 当該死亡の原因となった傷病が、平成22年3月31日以前に発したものの年金額については、最終標準報酬月額に当該傷病の発した日に応じて24.76～0.97の率を乗じて、経過的職務上給付については新法第50条ノ2、職務上上乘せ給付については新々法第98条第1項の規定を適用して計算した額とする。
24. 8. 1 ～ 当該死亡の原因となった傷病が、平成23年3月31日以前に発したものの年金額については、最終標準報酬月額に当該傷病の発した日に応じて24.72～0.97の率を乗じて、経過的職務上給付については新法第50条ノ2、職務上上乘せ給付については新々法第98条第1項の規定を適用して計算した額とする。
25. 8. 1 ～ 当該死亡の原因となった傷病が、平成24年3月31日以前に発したものの年金額については、最終標準報酬月額に当該傷病の発した日に応じて24.64～0.96の率を乗じて、経過的職務上給付については新法第50条ノ2、職務上上乘せ給付については新々法第98条第1項の規定を適用して計算した額とする。
26. 8. 1 ～ 当該死亡の原因となった傷病が、平成25年3月31日以前に発したものの年金額については、最終標準報酬月額に当該傷病の発した日に応じて24.58～0.96の率を乗じて、経過的職務上給付については新法第50条ノ2、職務上上乘せ給付については新々法第98条第1項の規定を適用して計算した額とする。
27. 8. 1 ～ 当該死亡の原因となった傷病が、平成26年3月31日以前に発したものの年金額については、最終標準報酬月額に当該傷病の発した日に応じて24.67～0.97の率を乗じて、経過的職務上給付については新法第50条ノ2、職務上上乘せ給付については新々法第98条第1項の規定を適用して計算した額とする。
28. 8. 1 ～ 当該死亡の原因となった傷病が、平成27年3月31日以前に発したものの年金額については、最終標準報酬月額に当該傷病の発した日に応じて24.77～0.97の率を乗じて、経過的職務上給付については新法第50条ノ2、職務上上乘せ給付については新々法第98条第1項の規定を適用して計算した額とする。

### (3) 障害(廃疾)手当金

- 昭 15. 6. 1 ～ [廃疾手当金] 職務上外を問わず、療養の給付を受けることができる期間内に治ゆ又はその期間を経過(高級船員は資格喪失後9月を経過)した者で、資格喪失前6年間に3年以上被保険者期間のある者。平均標準報酬月額の7月分。
20. 4. 1 ～ [障害手当金] 職務外については、障害の状態となった日前6年間に3年以上の被保険者期間を要する。支給額は、職務上は平均報酬月額の2月分～25月分。職務外は平均報酬月額の10月分。
22. 11. 1 ～ 支給額は最終報酬月額による。

22. 12. 1 ～ 職務外の受給資格制限を障害の状態となった日前6月以上被保険者期間に緩和。
29. 5. 1 ～ 職務外については、昭和27年4月以降の平均標準報酬月額による。
40. 5. 1 ～ 職務外については、療養の給付を受けることができる期間内に治ゆした者に支給。障害手当金の額は、老齢年金の額の算出方法に準じて算出した額の $\frac{150}{100}$ 。  
任意継続被保険者である期間に発した傷病についても給付の対象とする。
41. 2. 1 ～ 職務上について障害の程度を1級～7級に区分。障害手当金の額は、最終標準報酬月額の2月分～20月分。
43. 5. 11 ～ 職務上の傷病で、従来の5級障害手当金相当の障害のうち、比較的重度の神経系統の障害を2級障害手当金の対象とするとともに、新たにこれと同程度の精神の障害を2級障害手当金の対象とする。
49. 11. 1 ～ 職務上障害手当金のうち当該障害の原因となった傷病が、昭和47年3月31日以前に発したものの額については、最終標準報酬月額に当該傷病の発した日に応じて6.24～1.37の率を乗じて旧法第41条ノ3第1号の規定を適用して計算した額とする。
50. 8. 1 ～ 職務上障害手当金のうち当該障害の原因となった傷病が、昭和49年3月31日以前に発したものの額については、最終標準報酬月額に当該傷病の発した日に応じて9.23～1.24の率を乗じて旧法第41条ノ3第1号の規定を適用して計算した額とする。
51. 10. 1 ～ 職務外の受給資格要件を船員保険加入期間と他の公的年金制度加入期間を合算した期間が6月以上ある時とする。
52. 8. 1 ～ 職務外の障害認定は、初診日以後5年以内に延長。  
職務上障害手当金のうち当該障害の原因となった傷病が、昭和51年3月31日以前に発したものの額については、最終標準報酬月額に当該傷病の発した日に応じて12.37～1.11の率を乗じて旧法第41条ノ3第1号の規定を適用して計算した額とする。
54. 8. 1 ～ 職務上障害手当金のうち当該障害の原因となった傷病が、昭和52年3月31日以前に発したものの額については、最終標準報酬月額に当該傷病の発した日に応じて14.35～1.16の率を乗じて旧法第41条ノ3第1号の規定を適用して計算した額とする。
55. 8. 1 ～ 職務上障害手当金のうち当該障害の原因となった傷病が、昭和54年3月31日以前に発したものの額については、最終標準報酬月額に当該傷病の発した日に応じて15.07～1.06の率を乗じて旧法第41条ノ3第1号の規定を適用して計算した額とする。
56. 8. 1 ～ 職務上障害手当金のうち当該障害の原因となった傷病が、昭和55年3月31日以前に発したものの額については、最終標準報酬月額に当該傷病の発した日に応じて16.00～1.06の率を乗じて旧法第41条ノ3第1号の規定を適用して計算した額とする。
58. 8. 1 ～ 職務上障害手当金のうち当該障害の原因となった傷病が、昭和56年3月31日以前に発したものの額については、最終標準報酬月額に当該傷病の発した日に応じて17.49～1.10の率を乗じて旧法第41条ノ3第1号の規定を適用して計算した額とする。
59. 8. 1 ～ 職務上障害手当金のうち当該障害の原因となった傷病が、昭和56年度中に発したものの額については、最終標準報酬月額に1.09を乗じて旧法第41条ノ3第1号の規定を適用して計算した額とする。
60. 8. 1 ～ 職務上障害手当金のうち当該障害の原因となった傷病が、昭和58年3月31日以前に発したものの手当金額については、最終標準報酬月額に当該傷病の発した日に応じて18.80～1.07の率を乗じて旧法第41条ノ3第1号の規定を適用して計算した額とする。
61. 4. 1 ～ 職務外障害手当金は厚生年金に統合。
61. 8. 1 ～ 障害手当金のうち当該障害の原因となった傷病が、昭和59年3月31日以前に発したものの手当金額については、最終標準報酬月額に当該傷病の発した日に応じて18.80～1.07の率を乗じて新法第41条ノ3第1号の規定を適用して計算した額とする。
63. 8. 1 ～ 障害手当金のうち当該障害の原因となった傷病が、昭和60年3月31日以前に発したものの手当金額については、最終標準報酬月額に当該傷病の発した日に応じて20.10～1.07の率を乗じて新法第41条ノ3第1号の規定を適用して計算した額とする。





- の率を乗じて、新法第41条ノ3の規定を適用して計算した額とする。
17. 8. 1 ～ 障害手当金のうち当該障害の原因となった傷病が、平成16年3月31日以前に発したものの手当金額については、最終標準報酬月額に当該傷病の発した日に応じて25.03～0.98の率を乗じて、新法第41条ノ3の規定を適用して計算した額とする。
18. 8. 1 ～ 障害手当金のうち当該障害の原因となった傷病が、平成17年3月31日以前に発したものの手当金額については、最終標準報酬月額に当該傷病の発した日に応じて25.12～0.98の率を乗じて、新法第41条ノ3の規定を適用して計算した額とする。
19. 8. 1 ～ 障害手当金のうち当該障害の原因となった傷病が、平成18年3月31日以前に発したものの手当金額については、最終標準報酬月額に当該傷病の発した日に応じて25.07～0.98の率を乗じて、新法第41条ノ3の規定を適用して計算した額とする。
20. 8. 1 ～ 障害手当金のうち当該障害の原因となった傷病が、平成19年3月31日以前に発したものの手当金額については、最終標準報酬月額に当該傷病の発した日に応じて25.11～0.98の率を乗じて、新法第41条ノ3の規定を適用して計算した額とする。
21. 8. 1 ～ 障害手当金のうち当該障害の原因となった傷病が、平成20年3月31日以前に発したものの手当金額については、最終標準報酬月額に当該傷病の発した日に応じて25.03～0.98の率を乗じて、新法第41条ノ3の規定を適用して計算した額とする。
22. 1. 1 ～ 職務上給付を労災保険に統合。従前の船員保険（新法）の障害手当金の給付水準と労災保険の障害（補償）一時金の給付水準の差額相当を、平成22年1月以降の新たな船員保険（新々法）より支給する[職務上上乘せ給付]。

#### 【支給額】

労災保険の障害（補償）一時金が支給される場合に次の額を支給。

支給額＝最終標準報酬月額 × 障害の程度に応じて定める月数

（障害の程度に応じて定める月数）

1級	3.2月	2級	2.0月	3級	1.9月	4級	1.6月
5級	0.8月	6級	0.6月	7級	0.1月		

ただし、平成21年12月以前に発生した職務上の災害による傷病が支給事由の障害手当金は、経過措置により平成22年1月以降においても従前の船員保険（新法）に基づき全国健康保険協会が支給する[経過的職務上給付]。

22. 8. 1 ～ 障害手当金のうち当該障害の原因となった傷病が、平成21年3月31日以前に発したものの手当金額については、最終標準報酬月額に当該傷病の発した日に応じて24.68～0.97の率を乗じて、経過的職務上給付については新法第41条ノ3、職務上上乘せ給付については新々法第90条の規定を適用して計算した額とする。
23. 8. 1 ～ 障害手当金のうち当該障害の原因となった傷病が、平成22年3月31日以前に発したものの手当金額については、最終標準報酬月額に当該傷病の発した日に応じて24.76～0.97の率を乗じて、経過的職務上給付については新法第41条ノ3、職務上上乘せ給付については新々法第90条の規定を適用して計算した額とする。
24. 8. 1 ～ 障害手当金のうち当該障害の原因となった傷病が、平成23年3月31日以前に発したものの手当金額については、最終標準報酬月額に当該傷病の発した日に応じて24.72～0.97の率を乗じて、経過的職務上給付については新法第41条ノ3、職務上上乘せ給付については新々法第90条の規定を適用して計算した額とする。
25. 8. 1 ～ 障害手当金のうち当該障害の原因となった傷病が、平成24年3月31日以前に発したものの手当金額については、最終標準報酬月額に当該傷病の発した日に応じて24.64～0.96の率を乗じて、経過的職務上給付については新法第41条ノ3、職務上上乘せ給付については新々法第90条の規定を適用して計算した額とする。
26. 8. 1 ～ 障害手当金のうち当該障害の原因となった傷病が、平成25年3月31日以前に発したもの

の手当金額については、最終標準報酬月額に当該傷病の発した日に応じて24.58～0.96の率を乗じて、経過的職務上給付については新法第41条ノ3、職務上上乘せ給付については新々法第90条の規定を適用して計算した額とする。

27. 8. 1 ～ 障害手当金のうち当該障害の原因となった傷病が、平成26年3月31日以前に発したものの手当金額については、最終標準報酬月額に当該傷病の発した日に応じて24.67～0.97の率を乗じて、経過的職務上給付については新法第41条ノ3、職務上上乘せ給付については新々法第90条の規定を適用して計算した額とする。
28. 8. 1 ～ 障害手当金のうち当該障害の原因となった傷病が、平成27年3月31日以前に発したものの手当金額については、最終標準報酬月額に当該傷病の発した日に応じて24.77～0.97の率を乗じて、経過的職務上給付については新法第41条ノ3、職務上上乘せ給付については新々法第90条の規定を適用して計算した額とする。

#### (4) 障害差額一時金

- 昭 40. 5. 1 ～ 職務上の障害年金の受給者が、6年分に相当する額の障害年金を受けることなく障害手当金を受ける程度の障害の状態になったときその差額を一時金として支給（その障害の程度に応ずる職務上の障害手当金の額に相当する額を限度とする）。
41. 2. 1 ～ 職務上の障害年金受給者の障害の程度が軽くなって失権した際、なお障害手当金を受ける程度の障害の状態にある場合、船員法に定める災害補償に相当する額と支給済みの障害年金との差額を一時金として支給。ただし、障害手当金の額に相当する額を限度とする。
48. 11. 1 ～ 職務上の障害年金受給者の障害の程度が障害年金を受ける程度でなくなり、その状態のまま3年を経過した際、なお障害手当金を受ける程度の障害の状態にある場合、船員法に定める災害補償に相当する額と支給済みの障害年金との差額を一時金として支給。ただし、障害手当金の額に相当する額を限度とする。
48. 12. 1 ～ 最終標準報酬月額に、障害年金の支給の基礎となった障害の程度に応じて、48月～25月の月数を乗じて得た額と支給済みの障害年金との差額を支給することとする。ただし、障害手当金の額に相当する額を限度とする。
49. 11. 1 ～ 差額のうち当該障害の原因となった傷病が、昭和47年3月31日以前に発したものの額については、差額に当該傷病の発した日に応じて6.24～1.37の率を乗じて旧法第42条第1項の規定を適用して計算した額とする。
50. 8. 1 ～ 差額のうち当該障害の原因となった傷病が、昭和49年3月31日以前に発したものの額については、差額に当該傷病の発した日に応じて9.23～1.24の率を乗じて旧法第42条第1項の規定を適用して計算した額とする。
52. 8. 1 ～ 差額のうち当該障害の原因となった傷病が、昭和51年3月31日以前に発したものの額については、差額に当該傷病の発した日に応じて12.37～1.11の率を乗じて旧法第42条第1項の規定を適用して計算した額とする。
54. 8. 1 ～ 差額のうち当該障害の原因となった傷病が、昭和52年3月31日以前に発したものの額については、差額に当該傷病の発した日に応じて14.35～1.16の率を乗じて旧法第42条第1項の規定を適用して計算した額とする。
55. 8. 1 ～ 差額のうち当該障害の原因となった傷病が、昭和54年3月31日以前に発したものの額については、差額に当該傷病の発した日に応じて15.07～1.06の率を乗じて旧法第42条第1項の規定を適用して計算した額とする。
56. 8. 1 ～ 差額のうち当該障害の原因となった傷病が、昭和55年3月31日以前に発したものの額については、差額に当該傷病の発した日に応じて16.00～1.06の率を乗じて旧法第42条第1項の規定を適用して計算した額とする。
58. 8. 1 ～ 差額のうち当該障害の原因となった傷病が、昭和56年3月31日以前に発したものの額については、差額に当該傷病の発した日に応じて17.49～1.10の率を乗じて旧法第42条第

- 1 項の規定を適用して計算した額とする。
59. 8. 1 ～ 差額のうち当該障害の原因となった傷病が、昭和56年度中に発したものの額については、差額に1.09を乗じて旧法第42条第1項の規定を適用して計算した額とする。
60. 8. 1 ～ 差額のうち当該障害の原因となった傷病が、昭和58年3月31日以前に発したものの額については、最終標準報酬月額に当該傷病の発した日に応じて18.80～1.07の率を乗じて旧法第42条第1項の規定を適用して計算した額とする。
61. 8. 1 ～ 差額のうち当該障害の原因となった傷病が、昭和59年3月31日以前に発したものの額については、最終標準報酬月額に当該傷病の発した日に応じて18.80～1.07の率を乗じて新法第42条の規定を適用して計算した額とする。
63. 8. 1 ～ 差額のうち当該障害の原因となった傷病が、昭和60年3月31日以前に発したものの額については、最終標準報酬月額に当該傷病の発した日に応じて20.10～1.07の率を乗じて新法第42条の規定を適用して計算した額とする。
- 平元. 8. 1 ～ 差額のうち当該障害の原因となった傷病が、昭和62年3月31日以前に発したものの額については、最終標準報酬月額に当該傷病の発した日に応じて20.10～1.06の率を乗じて新法第42条の規定を適用して計算した額とする。
2. 8. 1 ～ 差額のうち当該障害の原因となった傷病が、昭和63年3月31日以前に発したものの額については、最終標準報酬月額に当該傷病の発した日に応じて21.69～1.06の率を乗じて、新法第42条の規定を適用して計算した額とする。
3. 8. 1 ～ 差額のうち当該障害の原因となった傷病が、平成2年3月31日以前に発したものの額については、最終標準報酬月額に当該傷病の発した日に応じて22.20～1.03の率を乗じて、新法第42条の規定を適用して計算した額とする。
4. 8. 1 ～ 差額のうち当該障害の原因となった傷病が、平成3年3月31日以前に発したものの額については、最終標準報酬月額に当該傷病の発した日に応じて23.14～1.04の率を乗じて、新法第42条の規定を適用して計算した額とする。
5. 8. 1 ～ 差額のうち当該障害の原因となった傷病が、平成4年3月31日以前に発したものの額については、最終標準報酬月額に当該傷病の発した日に応じて23.61～1.02の率を乗じて、新法第42条の規定を適用して計算した額とする。
6. 8. 1 ～ 差額のうち当該障害の原因となった傷病が、平成5年3月31日以前に発したものの額については、最終標準報酬月額に当該傷病の発した日に応じて23.97～1.02の率を乗じて、新法第42条の規定を適用して計算した額とする。
7. 8. 1 ～ 差額のうち当該障害の原因となった傷病が、平成6年3月31日以前に発したものの額については、最終標準報酬月額に当該傷病の発した日に応じて24.51～1.02の率を乗じて、新法第42条の規定を適用して計算した額とする。
8. 8. 1 ～ 差額のうち当該障害の原因となった傷病が、平成7年3月31日以前に発したものの額については、最終標準報酬月額に当該傷病の発した日に応じて24.81～1.01の率を乗じて、新法第42条の規定を適用して計算した額とする。
9. 8. 1 ～ 差額のうち当該障害の原因となった傷病が、平成8年3月31日以前に発したものの額については、最終標準報酬月額に当該傷病の発した日に応じて25.16～1.01の率を乗じて、新法第42条の規定を適用して計算した額とする。
10. 8. 1 ～ 差額のうち当該障害の原因となった傷病が、平成9年3月31日以前に発したものの額については、最終標準報酬月額に当該傷病の発した日に応じて25.41～1.01の率を乗じて、新法第42条の規定を適用して計算した額とする。
11. 8. 1 ～ 差額のうち当該障害の原因となった傷病が、平成10年3月31日以前に発したものの額については、最終標準報酬月額に当該傷病の発した日に応じて25.31～1.00の率を乗じて、新法第42条の規定を適用して計算した額とする。
12. 8. 1 ～ 差額のうち当該障害の原因となった傷病が、平成11年3月31日以前に発したものの額については、最終標準報酬月額に当該傷病の発した日に応じて25.39～1.00の率を乗じて、

- 新法第42条の規定を適用して計算した額とする。
13. 8. 1 ～ 差額のうち当該障害の原因となった傷病が、平成12年3月31日以前に発したものの額については、最終標準報酬月額に当該傷病の発した日に応じて25.52～1.00の率を乗じて、新法第42条の規定を適用して計算した額とする。
  14. 8. 1 ～ 差額のうち当該障害の原因となった傷病が、平成13年3月31日以前に発したものの額については、最終標準報酬月額に当該傷病の発した日に応じて25.32～0.99の率を乗じて、新法第42条の規定を適用して計算した額とする。
  15. 8. 1 ～ 差額のうち当該障害の原因となった傷病が、平成14年3月31日以前に発したものの額については、最終標準報酬月額に当該傷病の発した日に応じて25.10～0.99の率を乗じて、新法第42条の規定を適用して計算した額とする。
  16. 8. 1 ～ 差額のうち当該障害の原因となった傷病が、平成15年3月31日以前に発したものの額については、最終標準報酬月額に当該傷病の発した日に応じて25.10～0.98の率を乗じて、新法第42条の規定を適用して計算した額とする。
  17. 8. 1 ～ 差額のうち当該障害の原因となった傷病が、平成16年3月31日以前に発したものの額については、最終標準報酬月額に当該傷病の発した日に応じて25.03～0.98の率を乗じて、新法第42条の規定を適用して計算した額とする。
  18. 8. 1 ～ 差額のうち当該障害の原因となった傷病が、平成17年3月31日以前に発したものの額については、最終標準報酬月額に当該傷病の発した日に応じて25.12～0.98の率を乗じて、新法第42条の規定を適用して計算した額とする。
  19. 8. 1 ～ 差額のうち当該障害の原因となった傷病が、平成18年3月31日以前に発したものの額については、最終標準報酬月額に当該傷病の発した日に応じて25.07～0.98の率を乗じて、新法第42条の規定を適用して計算した額とする。
  20. 8. 1 ～ 差額のうち当該障害の原因となった傷病が、平成19年3月31日以前に発したものの額については、最終標準報酬月額に当該傷病の発した日に応じて25.11～0.98の率を乗じて、新法第42条の規定を適用して計算した額とする。
  21. 8. 1 ～ 差額のうち当該障害の原因となった傷病が、平成20年3月31日以前に発したものの額については、最終標準報酬月額に当該傷病の発した日に応じて25.03～0.98の率を乗じて、新法第42条の規定を適用して計算した額とする。
  22. 1. 1 ～ 職務上給付を労災保険に統合。労災保険の障害（補償）年金の受給者が障害の程度が軽減して障害（補償）一時金を受けるときに、既に支給を受けた労災保険の障害（補償）年金、障害（補償）一時金と船員保険の障害年金（職務上上乘せ給付分）の総額が、船員法により支給されることになっている船員の災害補償の水準（最終標準報酬月額に障害の程度に応じて48～25月の月数を乗じて得た額）に満たないときは、その差額を平成22年1月以降の新たな船員保険（新々法）より支給する〔職務上上乘せ給付〕。

**【支給額】**

支給額＝最終標準報酬月額 × 障害の程度に応じて定める月数 － 既に支給を受けた障害（補償）年金等の総額

（障害の程度に応じて定める月数）

1級	48月	2級	42月	3級	39月	4級	36月	5級	33月
6級	30月	7級	25月						

ただし、平成21年12月以前に発生した職務上の災害による傷病が支給事由の障害差額一時金は、経過措置により平成22年1月以降においても従前の船員保険（新法）に基づき全国健康保険協会が支給する〔経過的職務上給付〕。

22. 8. 1 ～ 差額のうち当該障害の原因となった傷病が、平成21年3月31日以前に発したものの額については、最終標準報酬月額に当該傷病の発した日に応じて24.68～0.97の率を乗じ

- て、経過的職務上給付については新法第 42 条、職務上上乘せ給付については新々法第 91 条の規定を適用して計算した額とする。
23. 8. 1 ～ 差額のうち当該障害の原因となった傷病が、平成 22 年 3 月 31 日以前に発したものの額については、最終標準報酬月額に当該傷病の発した日に応じて 24.76～0.97 の率を乗じて、経過的職務上給付については新法第 42 条、職務上上乘せ給付については新々法第 91 条の規定を適用して計算した額とする。
24. 8. 1 ～ 差額のうち当該障害の原因となった傷病が、平成 23 年 3 月 31 日以前に発したものの額については、最終標準報酬月額に当該傷病の発した日に応じて 24.72～0.97 の率を乗じて、経過的職務上給付については新法第 42 条、職務上上乘せ給付については新々法第 91 条の規定を適用して計算した額とする。
25. 8. 1 ～ 差額のうち当該障害の原因となった傷病が、平成 24 年 3 月 31 日以前に発したものの額については、最終標準報酬月額に当該傷病の発した日に応じて 24.64～0.96 の率を乗じて、経過的職務上給付については新法第 42 条、職務上上乘せ給付については新々法第 91 条の規定を適用して計算した額とする。
26. 8. 1 ～ 差額のうち当該障害の原因となった傷病が、平成 25 年 3 月 31 日以前に発したものの額については、最終標準報酬月額に当該傷病の発した日に応じて 24.58～0.96 の率を乗じて、経過的職務上給付については新法第 42 条、職務上上乘せ給付については新々法第 91 条の規定を適用して計算した額とする。
27. 8. 1 ～ 差額のうち当該障害の原因となった傷病が、平成 26 年 3 月 31 日以前に発したものの額については、最終標準報酬月額に当該傷病の発した日に応じて 24.67～0.97 の率を乗じて、経過的職務上給付については新法第 42 条、職務上上乘せ給付については新々法第 91 条の規定を適用して計算した額とする。
28. 8. 1 ～ 差額のうち当該障害の原因となった傷病が、平成 27 年 3 月 31 日以前に発したものの額については、最終標準報酬月額に当該傷病の発した日に応じて 24.77～0.97 の率を乗じて、経過的職務上給付については新法第 42 条、職務上上乘せ給付については新々法第 91 条の規定を適用して計算した額とする。

(5) 遺族一時金

- 昭 20. 4. 1 ～ 職務上の傷病で療養の給付受給期間内に死亡し、遺族年金の支給を受ける者がいないときは、平均報酬月額の36月分を遺族に支給。被保険者期間15年を超える1年について平均報酬日額の36日分を加算。
22. 11. 1 ～ 支給額は最終報酬月額による。
22. 12. 1 ～ 支給額は最終平均報酬月額による。
26. 1. 1 ～ 等分支給規定設定。
49. 11. 1 ～ 死亡の原因となった傷病が、昭和47年3月31日以前に発したものの額については、最終標準報酬月額に当該傷病の発した日に応じて6.24～1.37の率を乗じて旧法第42条ノ3第1項の規定を適用して計算した額とする。
50. 8. 1 ～ 死亡の原因となった傷病が、昭和49年3月31日以前に発したものの額については、最終標準報酬月額に当該傷病の発した日に応じて9.23～1.24の率を乗じて旧法第42条ノ3第1項の規定を適用して計算した額とする。
52. 8. 1 ～ 死亡の原因となった傷病が、昭和51年3月31日以前に発したものの額については、最終標準報酬月額に当該傷病の発した日に応じて12.37～1.11の率を乗じて旧法第42条ノ3第1項の規定を適用して計算した額とする。
54. 8. 1 ～ 死亡の原因となった傷病が、昭和52年3月31日以前に発したものの額については、最終標準報酬月額に当該傷病の発した日に応じて14.35～1.16の率を乗じて旧法第42条ノ3第1項の規定を適用して計算した額とする。
55. 8. 1 ～ 死亡の原因となった傷病が、昭和54年3月31日以前に発したものの額については、最終

標準報酬月額に当該傷病の発した日に応じて15.07～1.06の率を乗じて旧法第42条ノ3第1項の規定を適用して計算した額とする。

56. 8. 1 ～ 死亡の原因となった傷病が、昭和55年3月31日以前に発したものの額については、最終標準報酬月額に当該傷病の発した日に応じて16.00～1.06の率を乗じて旧法第42条ノ3第1項の規定を適用して計算した額とする。
58. 8. 1 ～ 死亡の原因となった傷病が、昭和56年3月31日以前に発したものの額については、最終標準報酬月額に当該傷病の発した日に応じて17.49～1.10の率を乗じて旧法第42条ノ3第1項の規定を適用して計算した額とする。
59. 8. 1 ～ 死亡の原因となった傷病が、昭和56年度中に発したものの額については、最終標準報酬月額に1.09を乗じて旧法第42条ノ3第1項の規定を適用して計算した額とする。
60. 8. 1 ～ 死亡の原因となった傷病が、昭和58年3月31日以前に発したものの額については、最終標準報酬月額に当該傷病の発した日に応じて18.80～1.07の率を乗じて旧法第42条ノ3第1項の規定を適用して計算した額とする。
61. 8. 1 ～ 死亡の原因となった傷病が、昭和59年3月31日以前に発したものの額については、最終標準報酬月額に当該傷病の発した日に応じて18.80～1.07の率を乗じて新法第42条ノ3の規定を適用して計算した額とする。
63. 8. 1 ～ 死亡の原因となった傷病が、昭和60年3月31日以前に発したものの額については、最終標準報酬月額に当該傷病の発した日に応じて20.10～1.07の率を乗じて新法第42条ノ3の規定を適用して計算した額とする。
- 平元. 8. 1 ～ 死亡の原因となった傷病が、昭和62年3月31日以前に発したものの額については、最終標準報酬月額に当該傷病の発した日に応じて20.10～1.06の率を乗じて新法第42条ノ3の規定を適用して計算した額とする。
2. 8. 1 ～ 死亡の原因となった傷病が、昭和63年3月31日以前に発したものの額については、最終標準報酬月額に当該傷病の発した日に応じて21.69～1.06の率を乗じて新法第42条ノ3の規定を適用して計算した額とする。
3. 8. 1 ～ 死亡の原因となった傷病が、平成2年3月31日以前に発したものの額については、最終標準報酬月額に当該傷病の発した日に応じて22.20～1.03の率を乗じて、新法第42条ノ3の規定を適用して計算した額とする。
4. 8. 1 ～ 死亡の原因となった傷病が、平成3年3月31日以前に発したものの額については、最終標準報酬月額に当該傷病の発した日に応じて23.14～1.04の率を乗じて、新法第42条ノ3の規定を適用して計算した額とする。
5. 8. 1 ～ 死亡の原因となった傷病が、平成4年3月31日以前に発したものの額については、最終標準報酬月額に当該傷病の発した日に応じて23.61～1.02の率を乗じて、新法第42条ノ3の規定を適用して計算した額とする。
6. 8. 1 ～ 死亡の原因となった傷病が、平成5年3月31日以前に発したものの額については、最終標準報酬月額に当該傷病の発した日に応じて23.97～1.02の率を乗じて、新法第42条ノ3の規定を適用して計算した額とする。
7. 8. 1 ～ 死亡の原因となった傷病が、平成6年3月31日以前に発したものの額については、最終標準報酬月額に当該傷病の発した日に応じて24.51～1.02の率を乗じて、新法第42条ノ3の規定を適用して計算した額とする。
8. 8. 1 ～ 死亡の原因となった傷病が、平成7年3月31日以前に発したものの額については、最終標準報酬月額に当該傷病の発した日に応じて24.81～1.01の率を乗じて、新法第42条ノ3の規定を適用して計算した額とする。
9. 8. 1 ～ 死亡の原因となった傷病が、平成8年3月31日以前に発したものの額については、最終標準報酬月額に当該傷病の発した日に応じて25.16～1.01の率を乗じて、新法第42条ノ3の規定を適用して計算した額とする。
10. 8. 1 ～ 死亡の原因となった傷病が、平成9年3月31日以前に発したものの額については、最終

- 標準報酬月額に当該傷病の発した日に応じて25.41～1.01の率を乗じて、新法第42条ノ3の規定を適用して計算した額とする。
11. 8. 1 ～ 死亡の原因となった傷病が、平成10年3月31日以前に発したものの額については、最終標準報酬月額に当該傷病の発した日に応じて25.31～1.00の率を乗じて、新法第42条ノ3の規定を適用して計算した額とする。
12. 8. 1 ～ 死亡の原因となった傷病が、平成12年3月31日以前に発したものの額については、最終標準報酬月額に当該傷病の発した日に応じて25.39～1.00の率を乗じて、新法第42条ノ3の規定を適用して計算した額とする。
13. 8. 1 ～ 死亡の原因となった傷病が、平成12年3月31日以前に発したものの額については、最終標準報酬月額に当該傷病の発した日に応じて25.52～1.00の率を乗じて、新法第42条ノ3の規定を適用して計算した額とする。
14. 8. 1 ～ 死亡の原因となった傷病が、平成13年3月31日以前に発したものの額については、最終標準報酬月額に当該傷病の発した日に応じて25.32～0.99の率を乗じて、新法第42条ノ3の規定を適用して計算した額とする。
15. 8. 1 ～ 死亡の原因となった傷病が、平成14年3月31日以前に発したものの額については、最終標準報酬月額に当該傷病の発した日に応じて25.10～0.99の率を乗じて、新法第42条ノ3の規定を適用して計算した額とする。
16. 8. 1 ～ 死亡の原因となった傷病が、平成15年3月31日以前に発したものの額については、最終標準報酬月額に当該傷病の発した日に応じて25.10～0.98の率を乗じて、新法第42条ノ3の規定を適用して計算した額とする。
17. 8. 1 ～ 死亡の原因となった傷病が、平成16年3月31日以前に発したものの額については、最終標準報酬月額に当該傷病の発した日に応じて25.03～0.98の率を乗じて、新法第42条ノ3の規定を適用して計算した額とする。
18. 8. 1 ～ 死亡の原因となった傷病が、平成17年3月31日以前に発したものの額については、最終標準報酬月額に当該傷病の発した日に応じて25.12～0.98の率を乗じて、新法第42条ノ3の規定を適用して計算した額とする。
19. 8. 1 ～ 死亡の原因となった傷病が、平成18年3月31日以前に発したものの額については、最終標準報酬月額に当該傷病の発した日に応じて25.07～0.98の率を乗じて、新法第42条ノ3の規定を適用して計算した額とする。
20. 8. 1 ～ 死亡の原因となった傷病が、平成19年3月31日以前に発したものの額については、最終標準報酬月額に当該傷病の発した日に応じて25.11～0.98の率を乗じて、新法第42条ノ3の規定を適用して計算した額とする。
21. 8. 1 ～ 死亡の原因となった傷病が、平成20年3月31日以前に発したものの額については、最終標準報酬月額に当該傷病の発した日に応じて25.03～0.98の率を乗じて、新法第42条ノ3の規定を適用して計算した額とする。
22. 1. 1 ～ 職務上給付を労災保険に統合。従前の船員保険（新法）の遺族一時金の給付水準と労災保険の遺族（補償）一時金の給付水準の差額相当を、平成22年1月以降の新たな船員保険（新々法）より支給する[職務上上乘せ給付]。

#### 【支給額】

労災保険の遺族（補償）一時金が支給される場合に次の額を支給。

$$\text{支給額} = \text{最終標準報酬月額} \times 2.7\text{月}$$

ただし、平成21年12月以前に発生した職務上の災害による傷病が支給事由の障害手当金は、経過措置により平成22年1月以降においても従前の船員保険（新法）に基づき全国健康保険協会が支給する[経過的職務上給付]。

22. 8. 1 ～ 死亡の原因となった傷病が、平成21年3月31日以前に発したものの額については、最

終標準報酬月額に当該傷病の発した日に応じて24.68～0.97の率を乗じて、経過的職務上上乗せ給付については新法第42条ノ3、職務上上乗せ給付については新々法第101条の規定を適用して計算した額とする。

- 23. 8. 1 ～ 死亡の原因となった傷病が、平成22年3月31日以前に発したものの額については、最終標準報酬月額に当該傷病の発した日に応じて24.76～0.97の率を乗じて、経過的職務上上乗せ給付については新法第42条ノ3、職務上上乗せ給付については新々法第101条の規定を適用して計算した額とする。
- 24. 8. 1 ～ 死亡の原因となった傷病が、平成23年3月31日以前に発したものの額については、最終標準報酬月額に当該傷病の発した日に応じて24.72～0.97の率を乗じて、経過的職務上上乗せ給付については新法第42条ノ3、職務上上乗せ給付については新々法第101条の規定を適用して計算した額とする。
- 25. 8. 1 ～ 死亡の原因となった傷病が、平成24年3月31日以前に発したものの額については、最終標準報酬月額に当該傷病の発した日に応じて24.64～0.96の率を乗じて、経過的職務上上乗せ給付については新法第42条ノ3、職務上上乗せ給付については新々法第101条の規定を適用して計算した額とする。
- 26. 8. 1 ～ 死亡の原因となった傷病が、平成25年3月31日以前に発したものの額については、最終標準報酬月額に当該傷病の発した日に応じて24.58～0.96の率を乗じて、経過的職務上上乗せ給付については新法第42条ノ3、職務上上乗せ給付については新々法第101条の規定を適用して計算した額とする。
- 27. 8. 1 ～ 死亡の原因となった傷病が、平成26年3月31日以前に発したものの額については、最終標準報酬月額に当該傷病の発した日に応じて24.67～0.97の率を乗じて、経過的職務上上乗せ給付については新法第42条ノ3、職務上上乗せ給付については新々法第101条の規定を適用して計算した額とする。
- 28. 8. 1 ～ 死亡の原因となった傷病が、平成27年3月31日以前に発したものの額については、最終標準報酬月額に当該傷病の発した日に応じて24.77～0.97の率を乗じて、経過的職務上上乗せ給付については新法第42条ノ3、職務上上乗せ給付については新々法第101条の規定を適用して計算した額とする。

#### (6) 年金差額一時金

- 昭 15. 6. 1 ～ 養老年金、廃疾年金（15年以上被保険者期間）受給権者が死亡したときは、支給を受けた年金額が5年分に満たないときはその差額、廃疾年金（15歳未満被保険者期間）受給権者が死亡したときは、脱退手当金と平均報酬月額の7月分との合算額と支給を受けた年金額との差額を遺族に支給。
- 20. 4. 1 ～ 養老年金、障害年金（職務上及び職務外で15年以上被保険者）、職務外遺族年金受給権者の死亡については6年分との差額、職務上遺族年金受給権者の死亡については平均報酬月額の36月分との差額、障害年金（職務外で15年未満被保険者）受給権者死亡については、脱退手当金と平均報酬月額の10月分との合算額と支給を受けた年金額との差額を遺族に支給。
- 22. 11. 1 ～ 支給額は最終報酬月額による。
- 22. 12. 1 ～ 支給額は最終平均報酬月額による。
- 23. 9. 1 ～ 寡婦、鰥夫、遺児年金受給権者の死亡については脱退手当金との差額を支給。
- 26. 1. 1 ～ 等分支給規定設定。
- 29. 5. 1 ～ 職務外の年金差額一時金を廃止。
- 41. 2. 1 ～ 職務上の障害年金受給者が死亡については船員法に定める災害補償に相当する額と支給済みの障害年金との差額を遺族に支給。
- 48. 12. 1 ～ 職務上の障害年金受給者が死亡については最終標準報酬月額に、障害年金の支給の基礎となった障害の程度に応じて、48月～25月の月数を乗じて得た額と支給済みの障害年金



との差額を支給。

平 22. 1. 1 ～ 職務上給付を労災保険に統合。

障害年金差額一時金については、労災保険の障害（補償）年金の受給者が死亡した場合に、既に支給を受けた労災保険の障害（補償）年金、障害（補償）年金差額一時金と船員保険の障害年金（職務上上乗せ給付分）の総額が、船員法により支給されることとなっている船員の災害補償の水準（最終標準報酬月額に障害の程度に応じて48月～25月の月数を乗じて得た額）に満たないときは、その差額を平成22年1月以降の新たな船員保険（新々法）より支給する〔職務上上乗せ給付〕。

**【障害年金差額一時金の支給額】**

支給額＝最終標準報酬月額 × 障害の程度に応じて定める月数 － 既に支給を受けた障害（補償）年金等の総額

（障害の程度に応じて定める月数）

1級	48月	2級	42月	3級	39月	4級	36月	5級	33月
6級	30月	7級	25月						

遺族年金差額一時金については、遺族（補償）年金を受給している者が失権し、後順位者がいない場合に、既に支給を受けた労災保険の遺族（補償）年金、遺族（補償）一時金と船員保険の遺族年金（職務上上乗せ給付分）の総額が、船員法により支給されることとなっている船員の災害補償の水準（最終標準報酬月額の36月分）に満たないときは、その差額を平成22年1月以降の新たな船員保険（新々法）より支給する〔職務上上乗せ給付〕。

**【遺族年金差額一時金の支給額】**

支給額＝最終標準報酬月額 × 36月 － 既に支給を受けた遺族（補償）年金等の総額

ただし、平成21年12月以前に発生した職務上の災害による傷病が支給事由の障害年金及び遺族年金に係る年金差額一時金は、経過措置により平成22年1月以降においても従前の船員保険（新法）に基づき全国健康保険協会が支給する〔経過的職務上給付〕。

(7) 前払一時金

昭 56. 11. 1 ～

職務上の障害年金（傷病が治癒していない場合に支給する障害年金を除く。）又は職務上の遺族年金の受給権者が請求したときは、その者に支給すべき船員法に規定する災害補償に相当する保険給付の額の範囲内で障害前払一時金又は遺族前払一時金として支給。

平 22. 1. 1 ～

職務上給付を労災保険に統合。

平成22年1月以降の新たな船員保険（新々法）における障害前払一時金については、障害年金の受給権者（労災保険の障害（補償）年金前払一時金の支給を受ける場合に限る。）が請求したときは、最終標準報酬日額に障害の程度に応じて定める日数を乗じて得た額を限度として支給する。〔職務上上乗せ給付〕。

**【障害前払一時金の限度額】**

限度額＝最終標準報酬日額 × 障害の程度に応じて定める日数

（障害の程度に応じて定める日数）

1級	1,340日	2級	1,190日	3級	1,050日	4級	920日
5級	790日	6級	670日	7級	560日		

平成22年1月以降の新たな船員保険（新々法）における遺族前払一時金については、遺族年金の受給権者（労災保険の遺族（補償）年金前払一時金の支給を受ける場合に限る。）が請求したときは、最終標準報酬日額の1,000日分を限度として支給する。〔職務

その他

上に乗せ給付]。

【遺族前払一時金の限度額】

限度額＝最終標準報酬日額 ×1,000 日

ただし、平成21年12月以前に発生した職務上の災害による傷病が支給事由の障害年金及び遺族年金に係る前払一時金は、経過措置により平成22年1月以降においても従前の船員保険（新法）に基づき全国健康保険協会が支給する[経過的職務上給付]。

(8) 行方不明手当金

昭 38. 8. 1 ～ 被保険者が1月以上職務上の事由で行方不明となったとき、3月を限度として、1日について標準報酬日額相当額を被扶養者に支給。

なお、行方不明となった被保険者の死亡について、遺族年金を受けることができるようになったときは、行方不明手当金を受けることができる期間に係る遺族年金は支給されない。また、同一の事由により遺族厚生年金または遺族基礎年金が支給される場合は、行方不明手当金の一部が支給停止される。(遺族年金等との調整)

平 22. 1. 1 ～ 労災保険には同趣旨の給付がないことから、平成22年1月以降においても新たな船員保険（新々法）より支給する[独自給付]。なお、新たな船員保険の行方不明手当金については、遺族年金等との調整は行われない。

(9) 介 護 料

平 8. 4. 1 ～ 船員保険障害年金（1級又は特定の障害の2級）の受給権者が、常時又は随時介護を受けているときに介護料を支給。

① 常時介護 57,050円～105,080円

② 随時介護 常時介護の $\frac{1}{2}$

9. 4. 1 ～ 常時介護： 57,550円 ～ 105,980円

10. 4. 1 ～ 常時介護： 58,150円 ～ 107,100円

11. 4. 1 ～ 常時介護： 58,570円 ～ 108,000円

12. 4. 1 ～ 常時介護： 58,750円 ～ 108,300円

15. 4. 1 ～ 常時介護： 57,580円 ～ 106,100円

16. 4. 1 ～ 常時介護： 56,950円 ～ 104,970円

18. 4. 1 ～ 常時介護： 56,710円 ～ 104,590円

20. 4. 1 ～ 常時介護： 56,930円 ～ 104,960円

22. 1. 1 ～ 労災保険に統合。平成21年12月以前に発生した職務上の災害による傷病が支給事由の障害年金に係る介護料は、経過措置により平成22年1月以降においても従前の船員保険（新法）に基づき全国健康保険協会が支給。

22. 8. 1 ～ 経過的職務上給付の介護料 常時介護： 56,790円 ～ 104,730円

23. 4. 1 ～ 経過的職務上給付の介護料 常時介護： 56,720円 ～ 104,530円

24. 4. 1 ～ 経過的職務上給付の介護料 常時介護： 56,600円 ～ 104,290円

27. 4. 1 ～ 経過的職務上給付の介護料 常時介護： 56,790円 ～ 104,570円

28. 4. 1 ～ 経過的職務上給付の介護料 常時介護： 57,030円 ～ 104,950円

29. 4. 1 ～ 経過的職務上給付の介護料 常時介護： 57,110円 ～ 105,130円

(10) そ の 他

昭 57.10. 1 ～ 船員保険法中「廃疾」を「障害」に改める。

#### IV 費用の負担

##### 1. 保 険 料 率

- 昭 15. 6. 1 ～ 強制－： $\frac{82}{1000}$ （ただし、高級船員 $\frac{64}{1000}$ ）。年金任継－： $\frac{64}{1000}$ 。  
保険料納付期限は翌月末（年金任意継続保険者の保険料納付期限はその月の10日）。
18. 10. 1 ～ 強制－： $\frac{100}{1000}$ （ただし、高級船員 $\frac{64}{1000}$ ）。年金任継－： $\frac{64}{1000}$ 。
20. 4. 1 ～ 強制－： $\frac{172}{1000}$  年金任継－： $\frac{122}{1000}$ 。
20. 7. 16 ～ 保険料は年4回に分納。
21. 4. 1 ～ 保険料納付期限は翌月末。
22. 11. 1 ～ 失業保険の適用を受ける者－： $\frac{192}{1000}$ 。失業保険の適用を受けない者－： $\frac{170}{1000}$ 。年金任継－： $\frac{123}{1000}$ 。
23. 9. 1 ～ 〔暫定〕失業保険の適用を受ける者－： $\frac{115}{1000}$ 。失業保険の適用を受けない者－： $\frac{93}{1000}$ 。  
年金任継－： $\frac{100}{1000}$ 。
24. 6. 1 ～ 〔暫定〕失業保険の適用を受ける者－： $\frac{130}{1000}$ 。失業保険の適用を受けない者－： $\frac{110}{1000}$ 。  
年金任継－： $\frac{100}{1000}$ 。
26. 1. 1 ～ 〔暫定〕失業保険の適用を受ける者－： $\frac{160}{1000}$ 。失業保険の適用を受けない者－： $\frac{140}{1000}$ 。  
年金任継－： $\frac{100}{1000}$ 。
29. 5. 1 ～ 失業保険の適用を受ける者－： $\frac{161}{1000}$ 。失業保険の適用を受けない者－： $\frac{145}{1000}$ 。年金任継－： $\frac{35}{1000}$ 。
32. 4. 1 ～ 失業保険の適用を受ける者－： $\frac{166}{1000}$ 。失業保険の適用を受けない者－： $\frac{152}{1000}$ 。年金任継－： $\frac{35}{1000}$ 。
35. 5. 1 ～ 失業保険の適用を受ける者－： $\frac{169}{1000}$ 。失業保険の適用を受けない者－： $\frac{158}{1000}$ 。年金任継－： $\frac{42}{1000}$ 。
40. 5. 1 ～ 失業保険の適用を受ける者－： $\frac{194}{1000}$ 。失業保険の適用を受けない者－： $\frac{183}{1000}$ 。
40. 6. 1 ～ 年金任継－： $\frac{67}{1000}$ 。  
年金任意継続被保険者について保険料の前納制度を設定。
41. 4. 1 ～ 失業保険の適用を受ける者－： $\frac{202}{1000}$ 。失業保険の適用を受けない者－： $\frac{191}{1000}$ 。
42. 8. 1 ～ 失業保険の適用を受ける者－： $\frac{205}{1000}$ （特例措置）。失業保険の適用を受けない者－： $\frac{194}{1000}$ （特例措置）。
44. 9. 1 ～ 失業保険の適用を受ける者－： $\frac{205}{1000}$ 。失業保険の適用を受けない者－： $\frac{194}{1000}$ 。
44. 11. 1 ～ 失業保険の適用を受ける者－： $\frac{216}{1000}$ 。失業保険の適用を受けない者－： $\frac{205}{1000}$ 。年金任継－： $\frac{78}{1000}$ 。
45. 11. 1 ～ 失業保険の適用を受ける者－： $\frac{222}{1000}$ 。失業保険の適用を受けない者－： $\frac{211}{1000}$ 。
46. 1. 1 ～ 失業保険の適用を受ける者－： $\frac{223}{1000}$ 。失業保険の適用を受けない者－： $\frac{212}{1000}$ 。  
（注）昭和46年1月からメリット保険料制が導入され、月平均100人以上の被保険者を使用する船舶所有者の保険料率は職務上の事由により災害の発生状況に応じて上記の保険料率の $\frac{6}{1000}$ の範囲で増加又は減少されることとなった。
46. 11. 1 ～ 失業保険の適用を受ける者－： $\frac{225}{1000}$ 。失業保険の適用を受けない者－： $\frac{214}{1000}$ 。年金任

継一： $\frac{80}{1000}$ 。

48. 11. 1 ～ 失業保険の適用を受ける者一： $\frac{240}{1000}$ 。失業保険の適用を受けない者一： $\frac{229}{1000}$ 。年金任継一： $\frac{95}{1000}$ 。

(注) 疾病部門の保険料率について、上下0.7%の範囲内で変更できる調整規定を設けた。

50. 1. 1 ～ 失業保険の適用を受ける者一： $\frac{242}{1000}$ 。失業保険の適用を受けない者一： $\frac{231}{1000}$ 。

51. 7. 1 ～ 疾病任継(創設)一： $\frac{72}{1000}$ 。疾病任意継続被保険者の保険料納付期限はその月の10日。

51. 8. 1 ～ 失業保険の適用を受ける者一： $\frac{253}{1000}$ 。失業保険の適用を受けない者一： $\frac{242}{1000}$ 。年金任継一： $\frac{106}{1000}$ 。

52. 4. 1 ～ メリット保険料率の調整幅を35%の範囲内に拡大。

53. 2. 1 ～ 失業保険の適用を受ける者一： $\frac{257}{1000}$ 。失業保険の適用を受けない者一： $\frac{246}{1000}$ 。(保険料率調整規定の適用による)。

53. 3. 1 ～ 疾病任継一： $\frac{76}{1000}$ (保険料率調整規定の適用による)。

54. 6. 8 ～ 失業保険の適用を受ける者一： $\frac{260}{1000}$ 。失業保険の適用を受けない者一： $\frac{246}{1000}$ 。

55. 10. 1 ～ 失業保険の適用を受ける者一： $\frac{279}{1000}$ 。失業保険の適用を受けない者一： $\frac{265}{1000}$ 。

55. 11. 1 ～ 年金任継一： $\frac{125}{1000}$ 。

55. 12. 1 ～ 失業保険の適用を受ける者一： $\frac{284}{1000}$ 。失業保険の適用を受けない者一： $\frac{270}{1000}$ 。

56. 3. 1 ～ 失業保険の適用を受ける者一： $\frac{294}{1000}$ 。失業保険の適用を受けない者一： $\frac{280}{1000}$ (保険料率調整規定の適用による)。

疾病任継一： $\frac{86}{1000}$ (保険料率調整規定の適用による)。

57. 4. 1 ～ 失業保険の適用を受ける者一： $\frac{304}{1000}$ 。失業保険の適用を受けない者一： $\frac{290}{1000}$ (保険料率調整規定の適用による)。

疾病任継一： $\frac{96}{1000}$ (保険料率調整規定の適用による)。

(注) 疾病部門の保険料率について、上下2.9%の範囲内で変更できることとした。

59. 4. 1 ～ 失業保険の適用を受ける者一： $\frac{305}{1000}$ 。失業保険の適用を受けない者一： $\frac{291}{1000}$ (災害保険料率の引上げ)。

59. 8. 1 ～ 失業保険の適用を受ける者一： $\frac{310}{1000}$ 。失業保険の適用を受けない者一： $\frac{291}{1000}$ (失業保険料率の引上げ)。

(注) 失業部門の保険料率について、上下0.2%の範囲内で変更できることとした。

60. 10. 1 ～ 失業保険の適用を受ける者一： $\frac{321}{1000}$ 。失業保険の適用を受けない者一： $\frac{302}{1000}$ 。年金任

継一： $\frac{136}{1000}$ 。(年金保険料率の引上げ)

(注) 特別失業保険料率の創設、最大0.5%の範囲内で船舶所有者から徴収。

61. 4. 1 ～ 失業保険の適用を受ける者一： $\frac{185}{1000}$ 。失業保険の適用を受けない者一： $\frac{166}{1000}$ (職務外年金の厚生年金保険への統合による)。

平元. 3. 1 ～ 失業保険の適用を受ける者一： $\frac{188}{1000}$ 。失業保険の適用を受けない者一： $\frac{168}{1000}$ (疾病、失業、災害保険料率の引上げ)。

- 元. 4. 1 ~ 疾病任継一： $\frac{97}{1000}$ （保険料率調整規定の適用による）。
2. 3. 1 ~ 失業保険の適用を受ける者一： $\frac{192}{1000}$ 。失業保険の適用を受けない者一： $\frac{172}{1000}$ （疾病、災害保険料率の引上げ）。
2. 4. 1 ~ 疾病任継一： $\frac{99}{1000}$ （保険料率調整規定の適用による）。
3. 3. 1 ~ 失業保険の適用を受ける者一： $\frac{195}{1000}$ 。失業保険の適用を受けない者一： $\frac{175}{1000}$ （保険料率調整規定の適用及び災害保険料率の変更）。
3. 4. 1 ~ 疾病任継一： $\frac{102}{1000}$ （保険料率調整規定の適用による）。
15. 4. 1 ~ 失業保険の適用を受ける者一： $\frac{187}{1000}$ 。失業保険の適用を受けない者一： $\frac{169}{1000}$ （総報酬制導入）。  
疾病任継一： $\frac{105}{1000}$ （保険料調整規定の適用による）
19. 4. 1 ~ 失業保険の適用を受ける者一： $\frac{181}{1000}$ 。失業保険の適用を受けない者一： $\frac{169}{1000}$ （失業保険料率の引下げ）。
21. 4. 1 ~ 21年4月分から12月までの失業部門の保険料率のうち、被保険者負担分について $\frac{4}{1000}$ とする。
22. 1. 1 ~ 新船員保険制度へ移行。  
（職務上疾病・年金部門及び失業部門をそれぞれ労働者災害補償保険制度及び雇用保険制度に統合）  
強制被保険者： $\frac{108}{1000}$ （疾病保険料率： $\frac{94}{1000}$  [うち控除率： $\frac{1.5}{1000}$ ]、災害保健福祉保険料率： $\frac{14}{1000}$ ）  
疾病任意継続被保険者： $\frac{99}{1000}$ （疾病保険料率： $\frac{94}{1000}$  [うち控除率： $\frac{1.5}{1000}$ ]、災害保健福祉保険料率： $\frac{5}{1000}$ ）  
独立行政法人等職員被保険者： $\frac{5}{1000}$ （すべて災害保健福祉保険料率）  
後期高齢者医療被保険者等： $\frac{14}{1000}$ （すべて災害保健福祉保険料率）
24. 3. 1 ~ 強制被保険者： $\frac{110}{1000}$ （疾病保険料率： $\frac{98}{1000}$  [うち控除率： $\frac{3.5}{1000}$ ]、災害保健福祉保険料率： $\frac{12}{1000}$ ）  
独立行政法人等職員被保険者： $\frac{4.1}{1000}$ （すべて災害保健福祉保険料率）  
後期高齢者医療被保険者等： $\frac{12}{1000}$ （すべて災害保健福祉保険料率）
24. 4. 1 ~ 疾病任意継続被保険者： $\frac{102.2}{1000}$ （疾病保険料率： $\frac{98}{1000}$  [うち控除率： $\frac{3.5}{1000}$ ]、災害保健福祉保険料率： $\frac{4.2}{1000}$ ）
25. 3. 1 ~ 強制被保険者： $\frac{111.5}{1000}$ （疾病保険料率： $\frac{101}{1000}$  [うち控除率： $\frac{5}{1000}$ ]、災害保健福祉保険料率： $\frac{10.5}{1000}$ ）  
独立行政法人等職員被保険者： $\frac{3.1}{1000}$ （すべて災害保健福祉保険料率）  
後期高齢者医療被保険者等： $\frac{8.8}{1000}$ （すべて災害保健福祉保険料率）
25. 4. 1 ~ 疾病任意継続被保険者： $\frac{104.9}{1000}$ （疾病保険料率： $\frac{101}{1000}$  [うち控除率： $\frac{5}{1000}$ ]、災害保健福祉保険料率： $\frac{3.9}{1000}$ ）
26. 3. 1 ~ 独立行政法人等職員被保険者： $\frac{2.9}{1000}$ （すべて災害保健福祉保険料率）

26. 4. 1 ～ 疾病任意継続被保険者： $\frac{104.5}{1000}$ （疾病保険料率： $\frac{101}{1000}$  [うち控除率： $\frac{5}{1000}$ ]、災害保健福祉保険料率： $\frac{3.5}{1000}$ ）
27. 3. 1 ～ 独立行政法人等職員被保険者： $\frac{3.3}{1000}$ （すべて災害保健福祉保険料率）
27. 4. 1 ～ 疾病任意継続被保険者： $\frac{104.3}{1000}$ （疾病保険料率： $\frac{101}{1000}$  [うち控除率： $\frac{5}{1000}$ ]、災害保健福祉保険料率： $\frac{3.3}{1000}$ ）

## 2. 介護保険第2号被保険者に該当する者の介護保険料率

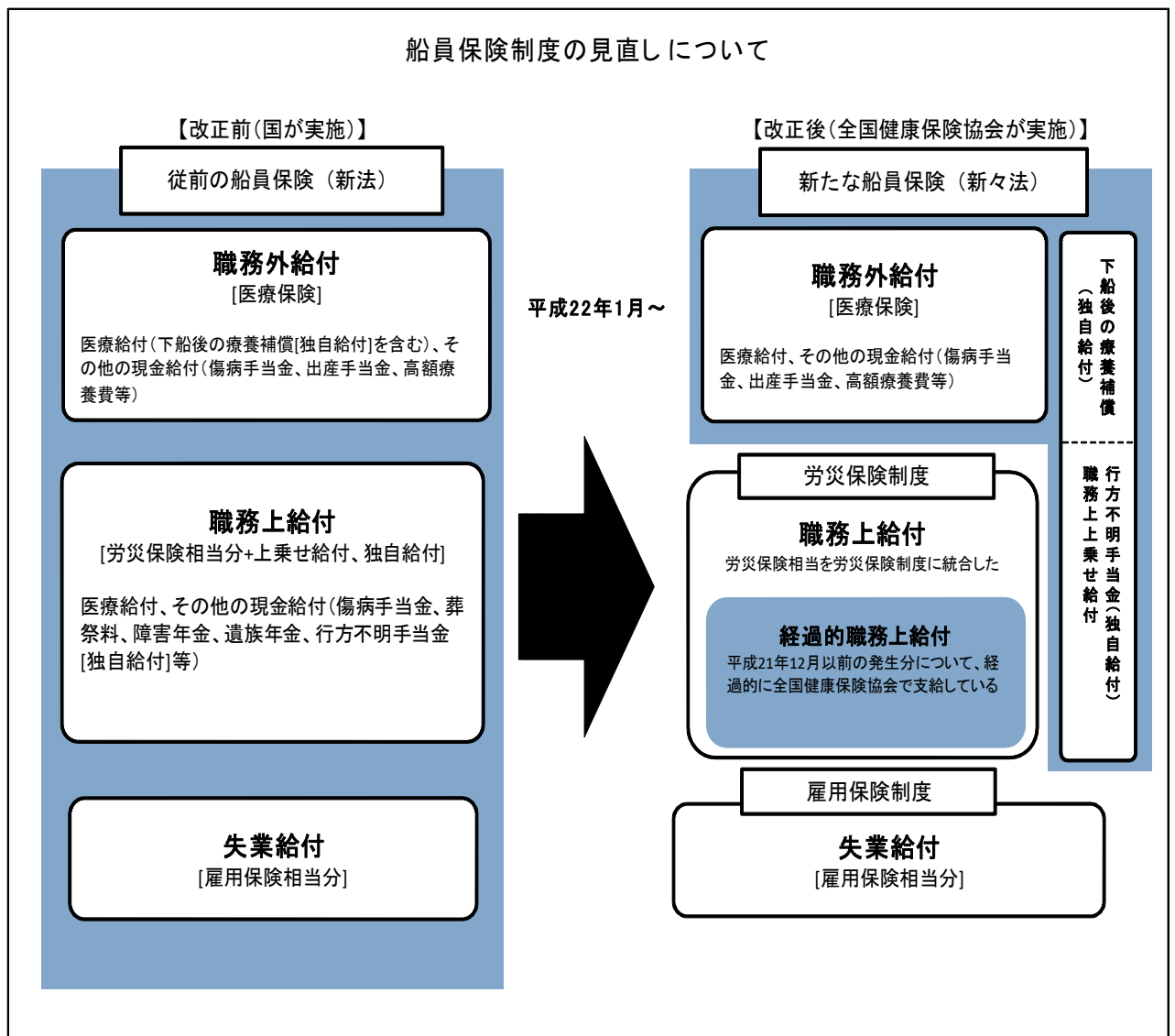
- 平 12. 4. 1 ～  $\frac{3}{1000}$ 。
13. 1. 1 ～  $\frac{15.9}{1000}$ 。疾病任意継続被保険者については2月1日から適用。
13. 3. 1 ～  $\frac{16.6}{1000}$ 。疾病任意継続被保険者については4月1日から適用。
14. 3. 1 ～  $\frac{16.5}{1000}$ 。疾病任意継続被保険者については4月1日から適用。
15. 4. 1 ～  $\frac{9.7}{1000}$ 。
16. 3. 1 ～  $\frac{12.5}{1000}$ 。疾病任意継続被保険者については4月1日から適用。
19. 3. 1 ～  $\frac{14.3}{1000}$ 。疾病任意継続被保険者については4月1日から適用。
20. 3. 1 ～  $\frac{13.1}{1000}$ 。疾病任意継続被保険者については4月1日から適用。
21. 3. 1 ～  $\frac{13.4}{1000}$ 。疾病任意継続被保険者については4月1日から適用。
22. 1. 1 ～ 新船員保険制度へ移行
22. 3. 1 ～  $\frac{14.7}{1000}$ 。疾病任意継続被保険者については4月1日から適用。
23. 3. 1 ～  $\frac{16.2}{1000}$ 。疾病任意継続被保険者については4月1日から適用。
24. 3. 1 ～  $\frac{17.3}{1000}$ 。疾病任意継続被保険者については4月1日から適用。
25. 3. 1 ～  $\frac{16.3}{1000}$ 。疾病任意継続被保険者については4月1日から適用。
26. 3. 1 ～  $\frac{17.1}{1000}$ 。疾病任意継続被保険者については4月1日から適用。
27. 3. 1 ～  $\frac{16.7}{1000}$ 。疾病任意継続被保険者については4月1日から適用。
28. 3. 1 ～  $\frac{16.8}{1000}$ 。疾病任意継続被保険者については4月1日から適用。
29. 3. 1 ～  $\frac{15.9}{1000}$ 。疾病任意継続被保険者については4月1日から適用。
30. 3. 1 ～  $\frac{16.1}{1000}$ 。疾病任意継続被保険者については4月1日から適用。

## 平成 22 年 1 月の船員保険制度の見直しについて

### 【概要】

平成 21 年 12 月以前の船員保険は職務外疾病部門、職務上疾病・年金部門及び失業部門の三部門を有する総合保険として国（社会保険庁）において運営されてきたが、平成 19 年の法律改正により、職務上給付（労災保険相当分）[職務上疾病・年金部門]及び失業給付[失業部門]が、それぞれ労災保険及び雇用保険に統合され、平成 22 年 1 月以降の新たな船員保険は、職務外給付[職務外疾病部門]と ILO 条約や船員法に則った独自給付、職務上乗せ給付を行う制度として、全国健康保険協会が運営することとなった。

なお、平成 21 年 12 月以前に発生した職務上の災害による傷病を支給事由とする職務上給付については、経過措置により、平成 22 年 1 月以降においても、従前の船員保険に基づき全国健康保険協会が支給することとされている（経過的職務上給付）。



## 【独自給付及び職務上上乗せ給付について】

新たな船員保険から給付されるILO条約や船員法に則った「独自給付」「職務上上乗せ給付」としては、次のような給付がある。

### 1. 独自給付

労災保険には同趣旨の給付がないことから、船員保険の職務上給付（労災保険相当部分）が労災保険に統合された平成22年1月以降においても、新たな船員保険の保険給付として支給するもの。下船後の療養補償及び行方不明手当金が該当する。

#### (1) 下船後の療養補償

雇入契約存続中に発生した職務外の傷病について、下船日（療養を受けることができる状態になった日）から3ヶ月目の末日までの間において、船舶所有者の負担する保険料による療養補償を行うもの。被保険者（であった者）は、自己負担なしで療養を受けることができる。

#### (2) 行方不明手当金

被保険者が職務上の事由により1ヶ月以上行方不明になったとき、3ヶ月を限度に被扶養者に対して1日につき標準報酬日額の所得補償を行うもの。

### 2. 職務上上乗せ給付

労災保険に同趣旨の給付はあるが、船員に対する災害補償の水準が労災保険の水準を上回ることから、船員保険の職務上給付（労災保険相当分）が労災保険に統合された平成22年1月以降においても、新たな船員保険の保険給付として、従前の船員保険の給付水準と労災保険の給付水準との差額相当を支給するもの。休業手当金、障害年金、障害手当金、遺族年金、遺族一時金等を労災保険の上乗せとして支給している。

以下に、職務上上乗せ給付の仕組みを休業手当金と障害手当金を例に示す。

#### (1) 休業手当金

職務上の事由または通勤災害の傷病による療養のため、労働することができないために報酬を受けない日について、労災保険より支給される休業（補償）給付の上乗せとして支給するもの。

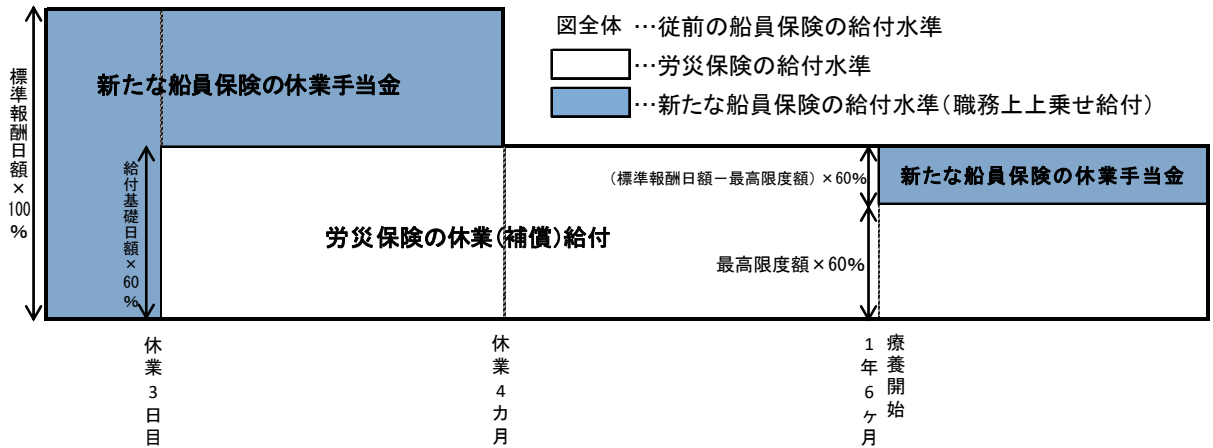
#### 【支給額】

従前の船員保険の職務上傷病手当金と労災保険の休業（補償）給付の差額相当

休業または療養開始からの期間	給付水準		
	従前の船員保険 [職務上傷病手当金]	労災保険 [休業(補償)給付]	新たな船員保険 [休業手当金]
休業1日目～3日目	標準報酬日額の100%	—	標準報酬日額の100%
休業4日目～4ヶ月	標準報酬日額の100%	給付基礎日額の60%	標準報酬日額の40%
休業5ヶ月～療養開始1年6ヶ月	標準報酬日額の60%	給付基礎日額の60%	—
療養開始1年7ヶ月～	標準報酬日額の60%	給付基礎日額(※)の60% (※)年齢階層ごとの最高限度額を 超える場合は最高限度額	労災保険の最高限度額が船員保険の標準報酬日額を下回る場合にはその差額の60%



(休業手当金の支給イメージ)



(2) 障害手当金

職務上の事由または通勤災害の傷病が治癒したあとも、一定の障害状態（障害年金を受けることができない程度の障害）が残り、労災保険の障害（補償）一時金を受けられる場合に上乘せとして支給するもの。

【支給額】

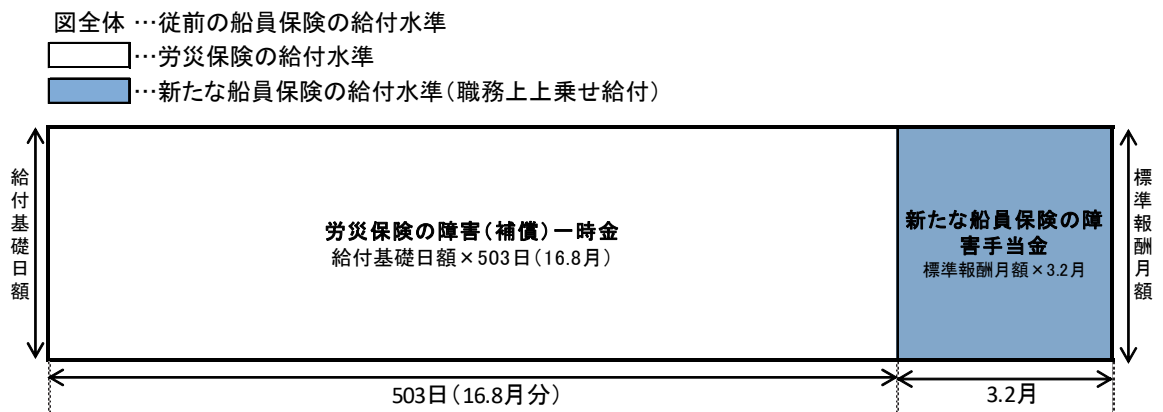
従前の船員保険の障害手当金と労災保険の障害（補償）給付の差額相当（支給月数の差分相当）

障害の程度		1 級	2 級	3 級	4 級	5 級	6 級	7 級
給付水準	従前の船員保険の支給月数 [障害手当金]	20 月	15 月	12 月	9 月	6 月	4 月	2 月
	労災保険の支給日数(月数) [障害(補償)給付]	503 日 (16.8 月)	391 日 (13.0 月)	302 日 (10.1 月)	223 日 (7.4 月)	156 日 (5.2 月)	101 日 (3.4 月)	56 日 (1.9 月)
	新たな船員保険の支給月数 [障害手当金]	3.2 月	2.0 月	1.9 月	1.6 月	0.8 月	0.6 月	0.1 月

「障害手当金」の支給額 = 標準報酬月額 × 障害の程度に応じて定める支給月数

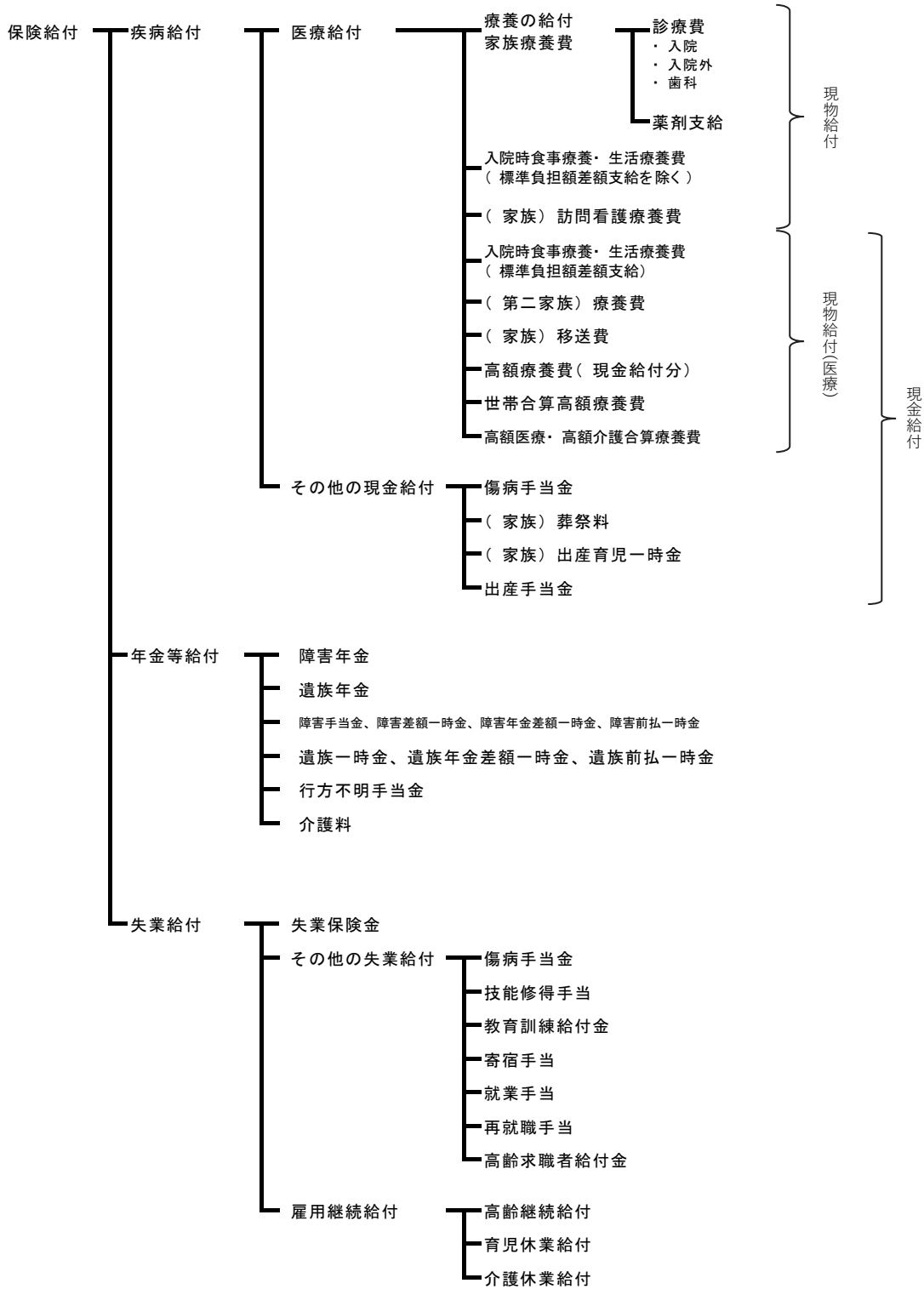
「障害(補償)給付」の支給額 = 給付基礎日額 × 障害の程度に応じて定める支給日数

(障害手当金の支給イメージ[1級])



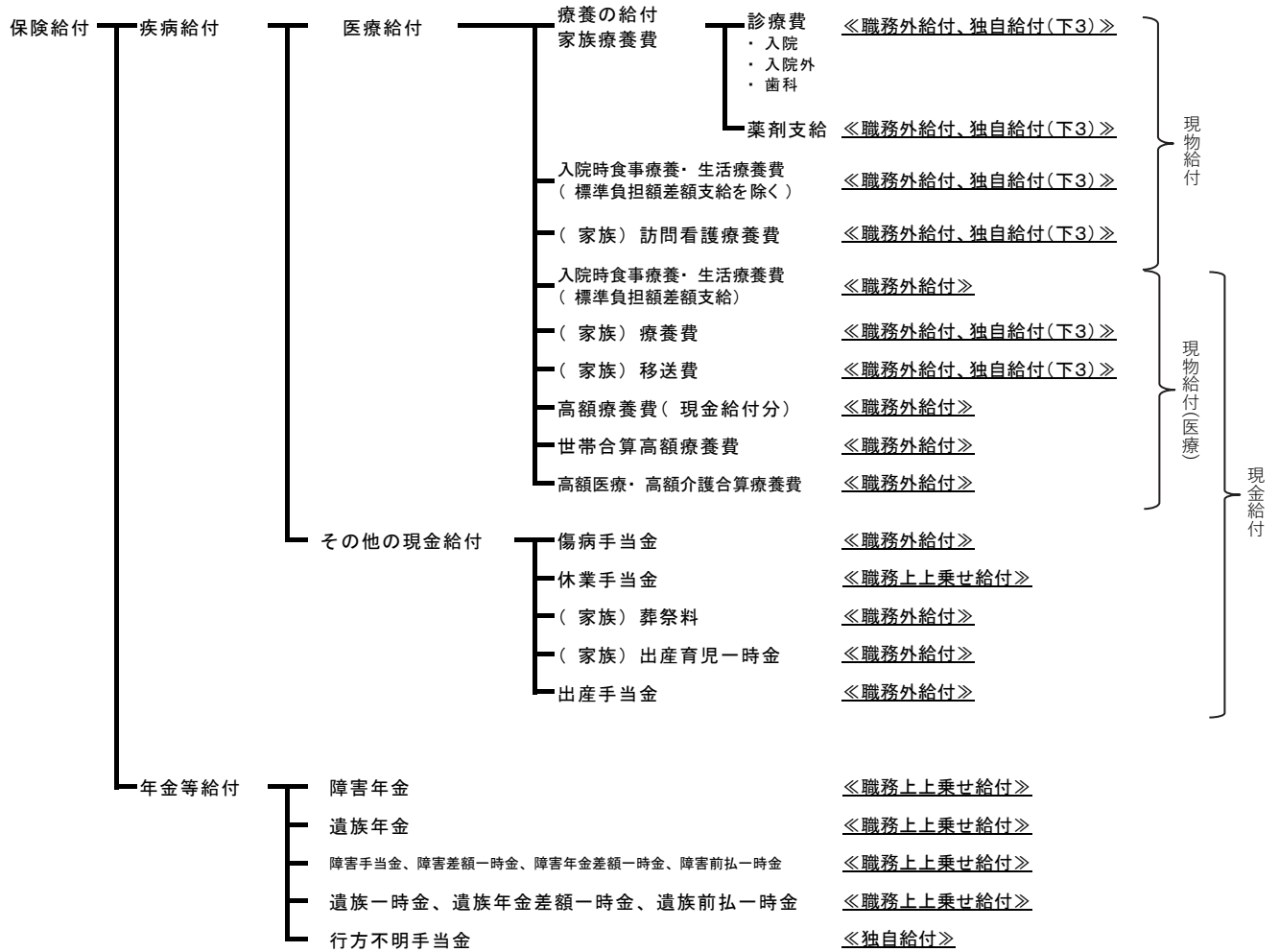
その他

従前の船員保険（新法）の保険給付の体系  
 ≪統計上の区分≫



その他

## 新たな船員保険（新々法）の保険給付の体系 ≪統計上の区分≫



※ 平成21年12月以前に発生した職務上の災害による傷病が支給事由の職務上給付は、経過措置により、船員保険の職務上給付（労災保険相当分）が労災保険に統合された平成22年1月以降においても、従前の船員保険に基づき全国健康保険協会が支給する。≪経過の職務上給付≫

その他



# 用語の解説



## 用語の解説

注。平成 30 年 4 月 1 日現在のものである。

### I 船員保険法

#### 旧法

国民年金法の一部を改正する法律（昭和 60 年法律第 34 号）（昭和 61 年 4 月 1 日施行）により、船員保険の職務外年金部門は厚生年金保険に統合された。この年報においては、同法による改正前の船員保険法を「旧法」という。

#### 新法、新々法

雇用保険法等の一部を改正する法律（平成 19 年法律第 30 号）（平成 22 年 1 月 1 日施行）により、船員保険の職務上年金部門・年金部門及び失業部門はそれぞれ、労災保険及び失業保険に統合された。この年報においては、同法による改正前の船員保険法を「新法」、改正後の船員保険法を「新々法」という。また、単に「法」と表記した場合は「新々法」を指す。

### II 適用関係

#### 船舶所有者

船舶所有者とは、

- ① 船舶の所有権を有する者
- ② 船舶共有の場合には船舶管理人
- ③ 船舶賃借の場合には船舶借入人
- ④ 船舶所有者、船舶管理人及び船舶借入人以外の者が船員を使用する場合にはその者

が船員保険法上の船舶所有者となる。すなわち自己の所有する船舶、管理する船舶、借り入れた船舶又はその他の船舶において労務の提供を受けるために船員を使用する者をいい、必ずしも船舶の所有権とは関係がない。

#### 被保険者

##### (1) 強制被保険者

船員法第 1 条に定める船員として船舶所有者に使用される者（船員法の適用を受けない船舶に乗り組む者は被保険者とならない）である。ただし、船員であっても共済組合の組合員（独立行政法人等職員被保険者を除く）は、保険給付及び保険料徴収が行われず、適用除外に等しく扱われる。

船舶所有者に使用されない人（例えば漁船の船主船長等）は、被保険者とならない。また、カー・フェリー等の売店、食堂の従業員は船を直接航行させるための乗組員ではないが、船員法の適用を受け、船員手帳を所持する船員であるから被保険者とされる。

##### (2) 疾病任意継続被保険者

継続して 2 か月以上強制被保険者であった者が、疾病関係の給付を受けるために、資格喪失後 20 日以内に申し出て、最大 2 年間被保険者の資格を継続することができる。

##### (3) 独立行政法人等職員被保険者

特定独立行政法人以外の独立行政法人及び国立大学法人等の職員（以下「独立行政法人等職員」という。）である船員保険の被保険者。平成 21 年 12 月以前においては労災保険より職務上給付が行われていたため、給付内容によっては I L O 条約や船員法で定められた水準の災害補償が行われていなかったが、平成 22 年 1 月以降の新たな船員保険では、独立行政法人等職員（船員）は「独立行政法人等職員

被保険者」(法第2条第3項)として、職務上乗せ給付等の保険給付を行っている。

### 船舶種別

#### (1) 汽船等

船舶の種類が、漁船以外の船舶(汽船(A船)及び機帆船(B船))をいう。

#### (2) 漁船(い)

船舶の種類が旧法第34条第1項第2号イ、ロ、ハのいずれかに該当する漁船(母船式漁業に従事する漁船に作業員として乗組む場合を除く。)(C船)をいう。つまり、直接漁業に従事しない漁船をいう。

#### (3) 漁船(ろ)

船舶の種類が旧法第34条第1項第2号イ、ロ、ハのいずれにも該当しない漁船(母船式漁業に従事する漁船に作業員として乗組む場合を含む。)(D船)をいう。つまり、直接漁業に従事する漁船をいう。

### 被扶養者

被扶養者とは、被保険者に扶養されている者のことで、自身に保険事故が生じたとき家族給付を受けることができる者のことである。なお、国民健康保険では、家族も被保険者とされ、いわゆる家族給付といった考え方はない。また、厚生年金保険及び国民年金等では、被保険者に扶養されている家族は、遺族給付を受けることはあっても、家族自身に保険事故が生じた場合の給付は行われない。

### 加入者

被保険者及び被扶養者のことである。

#### (1) 義務教育就学前(平成19年度までは3歳未満)

法第76条第2項の規定に基づき、6歳に達する日以後の最初の3月31日以前のもので自己負担割合が2割になる者のことである。

#### (2) 高齢受給者(一般)

法第55条第1項及び第76条第2項の規定に基づき、70歳以上の者(平成14年9月30日に70歳以上であった者を除く。以下同じ)のうち自己負担割合が2割になる者のことである。(平成19年度までの自己負担割合は1割負担)

ただし、特例措置により平成26年3月31日以前に70歳に達した者については1割負担である。

#### (3) 高齢受給者(一定以上所得者)

法第55条第1項及び第76条第2項の規定に基づき、70歳以上の者のうち自己負担割合が3割になる者のことである。(平成19年度までの自己負担割合は2割負担)

### 扶養率

75歳未満の被保険者数に対する被扶養者数の比率をいう。

### 標準報酬月額

船員保険においては、それぞれの被保険者の報酬を、月額にして最低58,000円から最高1,390,000円までの50等級の区分に集約した報酬月額にあてはめて、この額を基礎にして保険料の算出等を行うこととしており、この仮定的な報酬月額を標準報酬月額という。

### 標準賞与額

標準賞与額とは、被保険者が労働の対象として3ヵ月を超える期間ごとにうける賞与(年3回以下支給)で、千円未満の端数を切り捨てた額であり、年間(毎年4月1日から翌年3月31日までの累計)573万円が上限となっている。

### 育児休業

育児休業期間中のため保険料が免除されている者をいう。



## 産前産後休業

産前産後休業中のため保険料が免除されている者をいう。

## 漁船被保険者標準報酬改・決定早見表

漁船に乗り込む被保険者の標準報酬月額については、総報酬制導入（平成15年）以前においては、漁船船員の歩合給には、少なくとも一定額以上の報酬について一律に賞与分としてある程度の控除分を認めることが妥当であるという考え方にに基づき、行政庁において作成した「漁船被保険者標準報酬改・決定早見表」により一定額を控除して標準報酬月額を算定していた（総報酬制導入に伴い平成15年4月1日より廃止）。

## Ⅲ 給付関係

### 保険給付（費）

保険給付とは、被保険者又は被保険者であった者や被扶養者に保険事故（病気、けが、分べん、死亡等）が生じた場合に、その事故に対応して保険者が行う一定の給付であり、その給付（現物及び現金）の金額を保険給付費という。

### 保険給付（費）の類別

この年報においては、船員保険の保険給付を医療・年金の部門の別により疾病給付と年金等給付に類別している。なお、新たな船員保険（新々法）の保険給付の体系により、疾病給付、年金等給付の別及び職務外給付、独自給付、職務上乗せ給付、経過職務上給付の別（類別については例言に記載）を表すと194頁の図のとおりとなる。

#### (1) 疾病給付（費）

疾病給付とは保険給付のうち、診療費、薬剤支給、入院時食事生活療養費、訪問看護療養費、療養費、移送費、高額療養費、高額医療・高額介護合算療養費、傷病手当金、休業手当金、葬祭料、出産育児一時金、出産手当金のことであり、その給付の金額を疾病給付費という。

診療費及び薬剤支給については当該月診療分又は調剤分を対象としており、その他については当該月に給付決定が行われた分を対象としている。ただし、前月以前の診療分であっても請求遅延分として当該月診療分とともに請求されたものを含む。

また、疾病給付については医療に係る給付である医療給付（診療費、薬剤支給、入院時食事生活療養費、訪問看護療養費、療養費、移送費、高額療養費、高額医療・高額介護合算療養費）と、その他の現金給付（傷病手当金、休業手当金、葬祭料、出産育児一時金、出産手当金）に類別しており、医療給付の金額を医療給付費、その他の現金給付の金額をその他の現金給付費という。

#### ① 医療費

疾病給付費の種別のうち、医療給付費に患者負担分及び公費負担分を含めた金額をいう。

なお、保険外併用療養費の差額負担（評価療養、選定療養に該当）分は含まれない。

#### ② 件数

保険給付の対象となった件数のことであり、診療費においては、支払基金に請求のあった診療報酬明細書（レセプト）の枚数である。

#### ③ 日数

診療費のうち、入院については当該月中に入院した日数をいい、入院外及び歯科については当該月に通院した日数をいう。

傷病手当金及び出産手当金においては、給付が決定された日数である。

#### ④ 点数 <参考>

健康保険法第76条第2項の規定に基づいて定められた厚生労働省告示「診療報酬の算定方法」により算出され、診療報酬明細書（レセプト）等に記入された点数のことである。記入された点数に、単

価 10 円を乗じたものが、現物給付の医療費である。

## (2) 年金等給付（費）

年金等給付とは保険給付のうち、障害年金、遺族年金、障害手当金、障害差額一時金、障害年金差額一時金、障害前払一時金、遺族一時金、遺族年金差額一時金、遺族前払一時金、行方不明手当金のことであり、その給付の金額を年金等給付費という。

障害年金及び遺族年金については当該月末時点での受給権者（受給者）に係る年金額等を対象としており、その他については当該月に給付決定が行われた分を対象としている。

## 入院時食事療養費

入院中の食事の費用のうち、船員保険から給付するものをいう。入院中の食事の費用は、入院時食事療養費と患者が支払う標準負担額によりまかなわれる。

## 入院時生活療養費

療養病床に入院する 65 歳以上（平成 20 年 3 月までは、70 歳以上）の生活療養に要した費用のうち、船員保険から給付するものをいう。入院中の生活療養（食事療養並びに温度、照明及び給水に関する適切な療養環境の形成である療養）の費用は、入院時生活療養費と患者が支払う標準負担額によりまかなわれる。

また、入院時食事療養費及び入院時生活療養費の「標準負担額差額支給除く」は現物給付のことをいい、「標準負担額差額支給」は、標準負担額の減額措置を受ける資格を満たす低所得者が申請を行わなかったため減額措置を受けられなかった場合に、事後的に療養費支給申請書を提出して受けた減額分の払い戻し分をいう。

なお、入院時食事療養費及び入院時生活療養費の件数は「標準負担額差額支給」の件数であり、金額は「標準負担額差額支給除く」と「標準負担額差額支給」の合計である。

## 高額療養費

高額療養費とは、被保険者もしくはその被扶養者が、同一月に同一医療機関において支払った一部負担金の額が自己負担限度額を越えた場合、その額から自己負担限度額を控除した額が高額療養費として支給される。

### (1) 多数該当負担軽減分

多数該当負担軽減分とは、高額療養費に係る当該療養があった月以前の 12 か月以内に既に 3 回以上高額療養費の支給を受けているときは、自己負担限度額が引き下げられるが、この引き下げられて支給された高額療養費のことをいう。

### (2) 世帯合算高額療養費

世帯合算高額療養費として、高齢受給者がいない世帯では、同一月に一部負担金の額が 21,000 円（平成 14 年 9 月 30 日までは一般、上位所得者は 30,000 円）以上のレセプトが複数枚生じた場合に、これを合算して自己負担限度額を越えたならば、合算した額から自己負担限度額を控除した額を高額療養費として支給するが、この時の高額療養費をいう。

高齢受給者がいる世帯では、限度額は 3 段階に設定されており、1 ヶ月に支払った、外来のすべての自己負担を個人ごとに合算し、その額が個人ごとの限度額を超えていれば超えた分が支給され、次に高齢受給者の外来と入院のすべての自己負担（外来は個人単位の限度額を適用した後になお残る自己負担）を世帯で合算し、その額が世帯ごとの限度額を超えていれば、超えた分が支給され、最後に高齢受給者のすべての自己負担（前記 2 段階の限度額を適用した後になお残る自己負担）と 70 歳未満の加入者の合算対象基準額 21,000 円以上の自己負担を世帯で合算し、限度額を超えていれば、その超えた分が支給される。

## 高額医療・高額介護合算療養費

高額医療・高額介護合算療養費として、高額療養費の算定対象世帯に介護保険受給者がいる場合、船員保険の自己負担額と介護保険の利用者負担額の合計額が定められた自己負担額を超えた場合、その超えた

額が支給される。

#### 限度額適用・標準負担額減額認定証

75歳未満の加入者で市区町村税が非課税などによる低所得者の入院時の窓口負担が軽減される（現物給付の高額療養費及び入院時食事療養費等）。有効期限は、申請月から初めて到来する7月までである。

#### 限度額適用認定証

70歳未満の加入者で上位所得者・一般所得者の入院時の窓口負担が軽減される（現物給付の高額療養費）。有効期限は、申請月から最長1年間である。

#### 特定疾病療養受療証

費用が著しく高額な一定の治療を長期に渡り継続しなければならない場合で、厚生労働大臣が定める治療及び疾病については、その療養を受けた被保険者または被扶養者が保険者の認定を受けた場合、窓口で支払う一部負担金等の金額は、保険医療機関または保険薬局ごとに1か月に10,000円（なお、人工透析を要する70歳未満の上位所得者及びその被扶養者は20,000円）を最高限度とすることになっている。この認定を受けた場合に交付される証が、特定疾病療養受療証である。

なお、厚生労働大臣が定める治療及び疾病としては、

- ① 人工腎臓を実施している慢性腎不全
- ② 血漿分画製剤を投与している先天性血液凝固第Ⅷ因子障害または先天性血液凝固第Ⅸ因子障害
- ③ 抗ウイルス剤を投与している後天性免疫不全症候群（HIV感染を含み、厚生労働大臣の定める者に係るものに限る。）

がある。

#### 保険給付諸率

保険給付諸率の算出にあたって、被保険者数、被扶養者数または加入者数で除す場合、月別の表章においては当該月の月末現在の被保険者数等を用い、年度別の表章においては、年度平均の被保険者数等を用いている。

##### (1) 1,000人当たり件数

保険給付費の種別ごとに、当該期間（月または年度）別の件数を、その期間に対応する被保険者数、被扶養者数または加入者数で除して1,000倍した数である。被保険者の保険給付に係る件数は、当該期間に対応する被保険者数で、被扶養者数の保険給付に係る件数は、当該期間に対応する被扶養者数で、世帯合算高額療養費に係る件数は、当該期間に対応する加入者数でそれぞれ除している。

また、件数に高齢受給に係る分が含まれていない場合（「入院時食事・生活療養費（標準負担額差額支給）」、「療養費」、「移送費」及び「高額療養費」以外の医療給付費に係る件数が該当する。）は、被保険者数等にも高齢受給者の数を含めておらず、件数に高齢受給者に係る分が含まれている場合（「入院時食事・生活療養費（標準負担額差額支給）」、「療養費」、「移送費」、「高額療養費」及び「その他の現金給付」に係る件数が該当する）は、被保険者数等にも含めている。

##### (2) 1件当たり日数

保険給付費の種別ごとに、当該期間（月または年度）別の日数をその期間に対応する件数で除した数である。

##### (3) 1件当たり金額

保険給付費の種別ごとに、当該期間（月または年度）別の保険給付費の金額をその期間に対応する件数で除した数である。

##### (4) 1日当たり金額

保険給付費の種別ごとに、当該期間（月または年度）別の保険給付費の金額をその期間に対応する日数で除した数である。

##### (5) 1人当たり金額

保険給付費の種別ごとに、当該期間（月または年度）別の保険給付費の金額をその期間に対応する被保険者数、被扶養者数または加入者数で除した数である。その他の定義については、1,000人当たり件数と同様である。

#### (6) 医療費の3要素

診療費に係る1人当たり医療費（「1人当たり診療費」という。）は、以下のように分解できる。

1人当たり診療費（円/人）

=1,000人当たり件数（件/人）

×1件当たり日数（日/件）

×1日当たり金額（円/日）÷1,000

1,000人当たり件数（診療費に係る場合は、「受診率」という。）、1件当たり日数及び1日当たり金額を医療費の3要素という。医療費の動向指標である1人当たり診療費の変動を分析する際にその要因をさぐるため3要素に分解し、3要素ごとの変動をみるのが有効である。

① 1,000人当たり件数（受診率）は、受診傾向の高低

② 1件当たり日数は、入院であれば入院期間、入院外・歯科であれば通院日数の長短

③ 1日当たり金額は、1日当たりの診療費の単価

を示しているといえる。例えば、インフルエンザが流行する場合、②及び③などはあまり変動せず、①が大きく増加し、結果として1人当たり診療費が増加することになる。

#### 下船後の療養補償

雇入契約存続中に発生した職務外の傷病について、下船日（療養を受けることができる状態になった日）から3ヶ月目の末日までの間において、船舶所有者の負担する保険料による療養補償を行うものである。被保険者（であった者）は、医療機関に療養補償証明書を提出することにより、自己負担なしで療養を受けることができる。下船後の療養補償は労災保険には同趣旨の給付がない船員保険独自の給付であることから、平成22年1月以降も新たな船員保険（新々法）の保険給付として支給する〔独自給付〕。なお、この年報では下船後の療養補償を「下3」と略して表記する場合がある。

#### 行方不明手当金

被保険者が職務上の事由により1ヶ月以上行方不明になったとき、3ヶ月を限度に被扶養者に対して1日につき標準報酬月額所得補償を行うものである。行方不明手当金は労災保険には同趣旨の給付がない船員保険独自の給付であることから、平成22年1月以降も新たな船員保険（新々法）の保険給付として支給する〔独自給付〕。

#### 休業手当金

職務上の事由または通勤による疾病または負傷及びこれにより発したる疾病による療養のため、労働することができないために報酬を受けない日について、休業補償を行うものである。新たな船員保険（新々法）の保険給付であり、従前の船員保険（新法）の職務上の傷病手当金の給付水準と労災保険の休業（補償）給付の給付水準との差額相当を、労災保険より支給される休業（補償）給付の上乗せとして支給する〔職務上上乗せ給付〕。

#### 障害年金

被保険者であった間に発した職務上の事由または通勤による疾病または負傷及びこれにより発したる疾病が治癒した時に、一定以上の障害の状態（1級から7級）にある場合、または傷病が1年5月たっても治癒しない場合で重い障害の状態（1級から3級）にある場合に支給する年金のことである。

平成21年12月以前の船員保険（新法）においては、最終報酬標準報酬月額に障害の程度に応じて10.4月～4.4月の月数を乗じて得た年金額を支給する。

平成22年1月以降の新たな船員保険（新々法）においては、労災保険の障害（補償）年金を受けている場合で、その給付の基礎となる年金給付基礎日額に適用された年齢・階層別の最高限度額が船員保険の標

準報酬日額（標準報酬月額÷30）を下回る場合に、標準報酬日額から最高限度額を控除した額に障害の程度に応じて313日～131日の日数を乗じて得た年金額を支給する〔職務上乗せ給付〕。

### 遺族年金

被保険者が職務上の事由または通勤により死亡したときに、その遺族に対して支給する年金のことである。

平成21年12月以前の船員保険（新法）においては、最終標準報酬月額の5.5月分に遺族の人数に応じた加給金又は寡婦加算を加えた年金額を支給する。

平成22年1月以降の新たな船員保険（新々法）においては、労災保険の遺族（補償）年金を受けている場合で、その給付の基礎となる年金給付基礎日額に適用された年齢・階層別の最高限度額が船員保険の標準報酬日額（標準報酬月額÷30）を下回る場合に、標準報酬日額から最高限度額を控除した額に、遺族の人数に応じて定める日数（153日～245日）を乗じて得た年金額を支給する〔職務上乗せ給付〕。

### 障害手当金

被保険者であった間に発した職務上の事由または通勤による疾病または負傷及びこれにより発したる疾病が治癒した時に、一定の障害の状態（障害年金を受けることができない程度の障害）が残った場合に支給する一時金のことである。

平成21年12月以前の船員保険（新法）においては、最終標準報酬月額に障害の程度に応じて20～2月の月数を乗じて得た金額を支給する。

平成22年1月以降の新たな船員保険（新々法）においては、労災保険の障害（補償）一時金が支給される場合に、最終標準報酬月額に障害の程度に応じて3.2月～0.1月の月数を乗じて得た金額を支給する〔職務上乗せ給付〕。

### 遺族一時金

被保険者が職務上の事由または通勤により死亡したときに、遺族年金の対象となる遺族がいない場合に、その他の遺族に対して支給する一時金のことである。

平成21年12月以前の船員保険（新法）においては、最終標準報酬月額の36月分を支給する。

平成22年1月以降の新たな船員保険（新々法）においては、労災保険の遺族（補償）一時金が支給される場合に、最終標準報酬月額の2.7月分を支給する〔職務上乗せ給付〕。

### 障害差額一時金

障害年金の受給者が障害の程度が軽減して障害手当金を受ける程度の障害になった場合であって、すでに支給された障害年金が、船員法により支給されることになっている災害補償の水準（最終標準報酬月額に障害の程度に応じて48月～25月の月数を乗じて得た金額。以下「船員の災害補償（障害手当）の水準」という。）に満たないときに支給する一時金のことである。

平成21年12月以前の船員保険（新法）においては、船員の災害補償（障害手当）の水準から、すでに支給を受けた障害年金の総額を差し引いた額を支給する。なお、その額が、回復した後の障害の程度に応じた障害手当金の額を超えるときは、その手当金の額を支給する。

平成22年1月以降の新たな船員保険（新々法）においては、船員の災害補償（障害手当）の水準から、すでに支給を受けた労災保険の障害（補償）年金、障害（補償）一時金と船員保険の障害年金（職務上乗せ給付分）の総額を差し引いた額を支給する〔職務上乗せ給付〕。

### 障害年金差額一時金

障害年金の受給者が死亡した場合であって、すでに支給された障害年金の額が船員の災害補償（障害手当）の水準に満たないときに、遺族に対して支給する一時金のことである。

平成21年12月以前の船員保険（新法）においては、船員の災害補償（障害手当）の水準から、すでに支給を受けた障害年金の総額を差し引いた額を支給する。

平成 22 年 1 月以降の新たな船員保険（新々法）においては、船員の災害補償（障害手当）の水準から、すでに支給を受けた労災保険の障害（補償）年金、障害（補償）年金差額一時金と船員保険の障害年金（職務上上乗せ給付分）の総額を差し引いた額を支給する〔職務上上乗せ給付〕。

#### 遺族年金差額一時金

遺族年金の受給者が失権し後順位者がいないときに、すでに支給された遺族年金の額が、船員法により支給されることになっている災害補償の水準（最終報酬月額<sup>3</sup>の 36 月分（以下「船員の災害補償（遺族手当）の水準」という。））に満たないときに、その他の遺族に対して支給する一時金のことである。

平成 21 年 12 月以前の船員保険（新法）においては、船員の災害補償（遺族手当）の水準から、すでに支給を受けた遺族年金の総額を差し引いた額を支給する。

平成 22 年 1 月以降の新たな船員保険（新々法）においては、船員の災害補償（遺族手当）の水準から、すでに支給を受けた労災保険の遺族（補償）年金、遺族（補償）一時金と船員保険の遺族年金（職務上上乗せ給付分）の総額を差し引いた額を支給する〔職務上上乗せ給付〕。

#### 介護料

職務上の障害年金 1 級の者または 2 級で「神経系統の機能または精神の著しい障害」及び「胸腹部臓器の機能の著しい障害」の者であって、常時または随時介護を要すると認められた者が、実際に介護を受けるときに支給される。介護料は労災保険に同趣旨で同程度の介護（補償）給付があることから、平成 22 年 1 月以降の新たな船員保険（新々法）の保険給付とされていない。

#### 受給権者

年金を受ける権利を持っていて、本人の請求により裁定された者をいう。これには全額支給停止されている者も含む。

#### 受給者

受給権者のうち、全額支給停止されていない者をいう。

#### 年金額

ある時点においてとらえた受給権者または受給者について、その時点で決定済の年金額（年額）である。また、受給者の年金額には一部支給停止されている金額も含んでいる。

#### 平均年金月額

年金額の総額を受給権者数または受給者数で除することにより平均年金額を求め、これを 12 で除した金額をいう。

#### 新規裁定

当該期間（月または年度）中に新たに裁定され、年金受給権を得た者が対象であり、年金額については裁定された時点で決定された年金額である。

## IV 福祉事業関係

### 福祉事業

船員保険法第 111 条第 2 項に基づき全国健康保険協会が実施する、加入者の福祉の増進等を目的とした事業。

## 特別支給金

労災保険の給付を受ける者等を対象として、一定の要件に該当する場合に、船員保険の福祉事業において法定給付を補完する給付として支給するもの。休業特別支給金、予後特別支給金、障害特別支給金、遺族特別支給金、経過的特別支給金がある。

### (1) 休業特別支給金

労災保険の休業（補償）給付の受給者を対象として、労災保険の休業給付基礎日額を月額換算した額の該当する標準報酬月額等級が船員保険の標準報酬月額より一等級以上低い場合等に支給する特別支給金。

#### 【1日当たりの支給額】

- ①報酬を受けない4日目～4ヶ月（労災保険の休業給付基礎日額を月額換算した額の該当する標準報酬月額等級が船員保険の標準報酬月額より一等級以上低い場合に限る。）

標準報酬日額（船員保険）の $\frac{60}{100}$ から休業給付基礎日額（労災保険）の $\frac{60}{100}$ を控除した額

- ②報酬を受けない4ヶ月を超える期間（③を除く期間で、労災保険の休業給付基礎日額を月額換算した額の該当する標準報酬月額等級が船員保険の標準報酬月額より一等級以上低い場合に限る。）

標準報酬日額（船員保険）の $\frac{80}{100}$ から休業給付基礎日額（労災保険）の $\frac{80}{100}$ を控除した額

- ③療養を開始した日から1年6ヶ月を経過した日以後の期間（労災保険の給付基礎日額が年齢階層別の最高限度額に該当する場合に限る。）

標準報酬日額（船員保険）の $\frac{20}{100}$ から最高限度額（労災保険）の $\frac{20}{100}$ を控除した額

### (2) 予後特別支給金

労災保険の療養（補償）給付を受けなくなった後、当該給付による疾病または負傷により船舶に乗り組むことができない場合を対象に、当該給付を受けなくなった日から1ヶ月の範囲内において支給する特別支給金。

#### 【1日当たりの支給額】

標準報酬日額の $\frac{80}{100}$

### (3) 障害特別支給金

労災保険の障害（補償）年金、傷病（補償）年金、障害（補償）一時金の受給者を対象として、労災保険の障害（補償）年金等の給付基礎日額を月額換算した額の該当する標準報酬月額等級が、船員保険の最終標準報酬月額等級より一等級以上低い場合に支給する特別支給金。

- ①障害（補償）年金、傷病（補償）年金の受給者

#### 【1年当たりの支給額】

1年当たりの支給額 = 最終標準報酬月額 × 障害の程度に応じて定める月数 - (労災保険の年金額 + 船員保険の年金額)

(障害の程度に応じて定める月数)

1級 10.4月    2級 9.2月    3級 8.2月    4級 7.1月    5級 6.1月

6級 5.2月    7級 4.4月

- ②障害（補償）一時金の受給者

#### 【支給額】

支給額 = 最終標準報酬月額 × 障害の程度に応じて定める月数 - (労災保険の一時金額 + 船員保険の一時金額)

(障害の程度に応じて定める月数)

1級 20月    2級 15月    3級 12月    4級 9月    5級 6月  
6級 4月    7級 2月

#### (4) 遺族特別支給金

労災保険の遺族（補償）年金、遺族（補償）一時金の受給者を対象として、労災保険の遺族（補償）年金等の給付基礎日額を月額換算した額の該当する標準報酬月額の等級が、船員保険の最終標準報酬月額の等級より一等級以上低い場合に支給する特別支給金。

##### ①遺族（補償）年金の受給者

###### 【1年当たりの支給額】

1年当たりの支給額 = 最終標準報酬月額 × 遺族の人数に応じて定める月数 - (労災保険の年金額 + 船員保険の年金額)

(遺族の人数に応じて定める月数)

1人 5.5月 (5.8月※)    2人 6.7月    3人 7.4月    4人以上 8.2月

※ 55歳以上の妻又は船保規則第128条に規定する障害状態にある妻は5.8月

##### ②遺族（補償）一時金の受給者

###### 【支給額】

支給額 = 最終標準報酬月額 × 36月 - (労災保険の一時金額 + 船員保険の一時金額)

※①②いずれの場合も、支給を受ける者が2人以上いるときは、その人数で除して得た額とする。

#### (5) 経過的特別支給金

平成22年1月1日から平成29年3月31日までの間に支給事由が発生した労災保険の障害（補償）年金、傷病（補償）年金、障害（補償）一時金、遺族（補償）年金、遺族（補償）一時金の受給者を対象として一時金を支給する特別支給金。ただし、労災保険の給付基礎日額を月額換算した額の該当する標準報酬月額の等級が、船員保険の最終標準報酬月額の等級を上回る場合、又は労災保険の障害特別年金、傷病特別年金、障害特別一時金、遺族特別年金、遺族特別一時金を受給できる場合は支給しない。

##### ①障害（補償）年金、傷病（補償）年金の受給者

###### 【支給額】

支給額 = 最終標準報酬月額 × 障害の程度に応じて定める月数

(障害の程度に応じて定める月数)

1級 10.4月    2級 9.2月    3級 8.2月    4級 7.1月    5級 6.1月  
6級 5.2月    7級 4.4月

##### ②障害（補償）一時金の受給者

###### 【支給額】

支給額 = 最終標準報酬月額 × 障害の程度に応じて定める月数 ×  $\frac{8}{100}$

(障害の程度に応じて定める月数)

1級 20月    2級 15月    3級 12月    4級 9月    5級 6月  
6級 4月    7級 2月

##### ③遺族（補償）年金の受給者

###### 【支給額】

支給額 = 最終標準報酬月額 × 遺族の人数に応じて定める月数

(遺族の人数に応じて定める月数)



1人 5.5月(5.8月※) 2人 6.7月 3人 7.4月 4人以上 8.2月

※ 55歳以上の妻又は船保規則第128条に規定する障害状態にある妻は5.8月

④遺族(補償)一時金の受給者

【支給額】

$$\text{支給額} = \text{最終標準報酬月額} \times 36 \text{月} \times \frac{8}{100}$$

※③④いずれの場合も、支給を受ける者が2人以上いるときは、その人数で除して得た額とする。

### 特別支給金(経過措置分)

経過措置により、平成22年1月以降においても経過的職務上給付として支給する傷病手当金、障害年金、遺族年金、障害手当金、遺族一時金、障害差額一時金、障害年金差額一時金、遺族年金差額一時金を受給する場合に支給する、従前の船員保険の福祉事業の特別支給金。傷病手当特別支給金、第一種特別支給金、第二種特別支給金がある。

#### (1) 傷病手当特別支給金

経過的職務上給付として支給する傷病手当金を4ヶ月を超えて受給する者に対して、その超えた日から支給する特別支給金。

【1日当たりの支給額】

$$\text{傷病手当金の額の} \frac{1}{3}$$

#### (2) 第一種特別支給金

経過的職務上給付として支給する障害年金、障害手当金、遺族年金、遺族一時金を受ける権利を有することとなった者に対して支給する特別支給金。

①障害年金または障害手当金を受ける権利を有することとなった者

【支給額】

障害の程度に応じて定める次の金額

(障害年金)

1級	3,420,000円	2級	3,200,000円	3級	3,000,000円	4級	2,640,000円
5級	2,250,000円	6級	1,920,000円	7級	1,590,000円		

(障害年金※)

1級	1,140,000円	2級	1,070,000円	3級	1,000,000円
----	------------	----	------------	----	------------

※ 傷病が1年6ヶ月経過しても治らない場合で政令に定める障害状態に該当し、障害年金を請求して受給することとなった者

(障害手当金)

1級	650,000円	2級	500,000円	3級	390,000円	4級	290,000円
5級	200,000円	6級	140,000円	7級	80,000円		

②遺族年金または遺族一時金を受ける権利を有することとなった者

【支給額】

3,000,000円

#### (3) 第二種特別支給金

経過的職務上給付として支給する障害年金、障害手当金、障害差額一時金、障害年金差額一時金、遺族年金、遺族一時金、遺族年金差額一時金の受給者に対して、年金または一時金に上乗せして支給する特別支給金。

【支給額】

年金または一時金の額の $\frac{8}{100}$

### 就学等援護費

職務上の事由（通勤災害等を含む）により亡くなった船員の家族及び重度の障害により障害年金を受けることとなった船員または家族などの教育費、保育費の負担の軽減を図るために、船員保険の福祉事業として支給する給付のことである。

就学等援護費は、平成 22 年 1 月以降は労災保険の社会復帰促進事業において実施されているが、平成 22 年 1 月以降においても経過的職務上給付として支給する障害年金または遺族年金の受給者等については、引き続き、船員保険の福祉事業として支給している。

### 脊髄損傷患者等介護事業

在宅中の脊髄損傷患者等のうち、常時又は随時介護を要する状態にある者に対し、その介護費用の実質補填を図るために、船員保険の福祉事業として介護料を支給する事業。

介護料の法定給付化が行われた平成 8 年 4 月 1 日以降は、法定給付としての介護料の支給の対象外とされた障害年金 3 級の受給権者及び支給額が減少となった障害年金 2 級の受給権者であって、平成 8 年 4 月 1 日において福祉事業における介護料の支給を受けていた者に対し、経過的措置として引き続き、船員保険の福祉事業において支給している。

### 整形外科療養事業

船員保険に加入していた間の傷病により身体に障害が生じた人を対象として、失われた労働機能の回復や生活条件を向上させ社会復帰支援を図るため、整形外科療養（義肢、装具、補助器、補助車、及び補聴器等の支給または修理、これに伴う必要な診療や移送等）を行う事業。

整形外科療養事業は、平成 22 年 1 月以降は労災保険の社会復帰促進事業において実施されているが、平成 22 年 1 月以降においても経過的職務上給付として支給する障害年金または障害手当金の受給者については、引き続き、船員保険の福祉事業として支給している。

### 高額医療費貸付事業・出産費貸付事業

高額療養費または（家族）出産育児一時金の支給までの間、それぞれの給付見込み額の 8 割相当額を限度として、無利子の貸付を行う事業。

### 無線医療助言事業

船員の健康を守り、生命の安全を図るため、航海中の船舶内において急病人やけが人が発生した際に船舶内の衛生管理者等から電話、FAX、メール等により寄せられる助言要請に対し、速やかに医師による救急処置の指示等の医療助言を 365 日 24 時間体制で無料サービスしている事業。

### 洋上救急医療援護事業

日本の周辺海域を航行する船舶内で、病気、負傷等により緊急に医師の治療を必要とする被保険者等からの救急診療要請に対し、医師及び看護師を往診させるための体制を充実させ、海上医療体制の向上を図ることとし、現在、洋上救急医療（救急診療要請に対し、登録された医療機関の医師及び看護師を海上保安庁等の巡視船艇、航空機等により往診させ陸上の病院に搬送する事業）を実施している「公益社団法人日本水難救済会」に洋上救急医療体制を維持するための費用を援護する事業。

### **保養事業**

船員の疲労回復、静養、家族との団らんの場を提供することにより、福祉の増進を図るため、船員保険保養所等について、船員保険の加入者等が優先的に利用できる等の環境を構築すること及びこれに附帯する事業。

### **契約保養施設利用補助事業**

船員保険の加入者が船員保険保養所等の廃止された地域において、船員保険保養所等の廃止によるその代替措置として選定された保養施設を利用した場合に、その利用料金の一部を補助する事業。

### **旅行代理店を活用した保養施設利用補助事業**

船員保険の加入者が、協会の指定した旅行代理店（近畿日本ツーリスト・日本旅行）の契約宿泊施設を利用する際、宿泊料金の一部を補助する事業。



「利用者の皆様へ」

この年報の内容及びこれに関する統計の照会については、下記にお問い合わせください。

全国健康保険協会船員保険部

船員保険企画グループ

電話：(03)6862-3060(代)

令和2年3月 発行
<b>船員保険事業年報</b> 平成29年度
編集・発行 全国健康保険協会船員保険部 〒102-8016 東京都千代田区富士見2-7-2 ステージビルディング14階
校正 株式会社 成光社