被保険者数及び平均標準報酬月額の推移

参考資料１

【疾病保険分】

【単位：人】

		27年度	28年度	29年度	30年度	1年度	2年度（見込）	3年度（見込）
被保険者数		57,122 0.1%	57,209 0.2%	57,267 0.1%	57,285 0.0%	57,385 0.2%	56,745 （▲ 1.1%）	56,617 （▲ 0.2%）
	汽船	38,277 1.2%	38,604 0.9%	38,899 0.8%	39,278 1.0%	39,782 1.3%	39,791 1.3%	40,064 0.7%
	漁船	15,921 （▲ 2.2%）	15,781 （▲ 0.9%）	15,608 （▲ 1.1%）	15,441 （▲ 1.1%）	15,258 （▲ 1.2%）	14,499 （▲ 5.0%）	14,210 （▲ 2.0%）
	疾病任意継続	2,924 （▲ 1.2%）	2,824 （▲ 3.4%）	2,760 （▲ 2.3%）	2,566 （▲ 7.0%）	2,345 （▲ 8.6%）	2,455 4.7%	2,343 （▲ 4.6%）

【単位：円】

		27年度	28年度	29年度	30年度	1年度	2年度（見込）	3年度（見込）
平均標準報酬月額		403,587 1.1%	412,759 2.3%	418,302 1.3%	421,296 0.7%	422,685 0.3%	422,887 0.0%	425,548 0.6%
	汽船	414,978 0.6%	422,242 1.8%	426,372 1.0%	429,376 0.7%	433,238 0.9%	438,581 1.2%	443,762 1.2%
	漁船	390,202 1.9%	404,442 3.6%	413,652 2.3%	414,129 0.1%	408,089 （▲ 1.5%）	394,047 （▲ 3.4%）	388,080 （▲ 1.5%）
	疾病任意継続	325,644 1.8%	327,723 0.6%	328,924 0.4%	338,914 3.0%	336,361 （▲ 0.8%）	337,160 0.2%	339,572 0.7%

【災害保健福祉保険分】

【単位：人】

		27年度	28年度	29年度	30年度	1年度	2年度（見込）	3年度（見込）
被保険者数		58,345 0.2%	58,487 0.2%	58,667 0.3%	58,737 0.1%	58,913 0.3%	58,388 （▲ 0.9%）	58,396 0.0%
	汽船	38,277 1.2%	38,604 0.9%	38,899 0.8%	39,278 1.0%	39,782 1.3%	39,791 0.0%	40,064 0.7%
	漁船	15,921 （▲ 2.2%）	15,781 （▲ 0.9%）	15,608 （▲ 1.1%）	15,441 （▲ 1.1%）	15,258 （▲ 1.2%）	14,499 （▲ 5.0%）	14,210 （▲ 2.0%）
	独法	874 0.7%	862 （▲ 1.4%）	894 3.7%	876 （▲ 2.0%）	874 （▲ 0.2%）	876 0.2%	878 0.2%
	後期	349 15.6%	416 19.2%	506 21.6%	576 13.8%	654 13.5%	767 17.3%	901 17.5%
	疾病任意継続	2,924 （▲ 1.2%）	2,824 （▲ 3.4%）	2,760 （▲ 2.3%）	2,566 （▲ 7.0%）	2,345 （▲ 8.6%）	2,455 4.7%	2,343 （▲ 4.6%）

【単位：円】

		27年度	28年度	29年度	30年度	1年度	2年度（見込）	3年度（見込）
平均標準報酬月額		403,073 1.0%	411,999 2.2%	417,256 1.3%	420,000 0.7%	421,117 0.3%	420,946 （▲ 0.0%）	423,101 0.5%
	汽船	414,978 0.6%	422,242 1.8%	426,372 1.0%	429,376 0.7%	433,238 0.9%	438,581 1.2%	443,762 1.2%
	漁船	390,202 1.9%	404,442 3.6%	413,652 2.3%	414,129 0.1%	408,089 （▲ 1.5%）	394,047 （▲ 3.4%）	388,080 （▲ 1.5%）
	独法	435,513 1.7%	438,735 0.7%	437,747 （▲ 0.2%）	437,531 （▲ 0.0%）	436,476 （▲ 0.2%）	435,875 （▲ 0.1%）	435,263 （▲ 0.1%）
	後期	237,949 （▲ 3.0%）	251,841 5.8%	262,538 4.2%	264,461 0.7%	262,878 （▲ 0.6%）	260,205 （▲ 1.0%）	257,507 （▲ 1.0%）
	疾病任意継続	325,644 1.8%	327,723 0.6%	328,924 0.4%	338,914 3.0%	336,361 （▲ 0.8%）	337,160 0.2%	339,572 0.7%
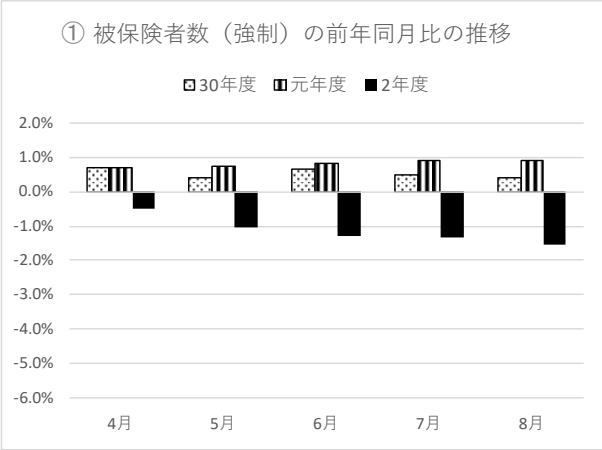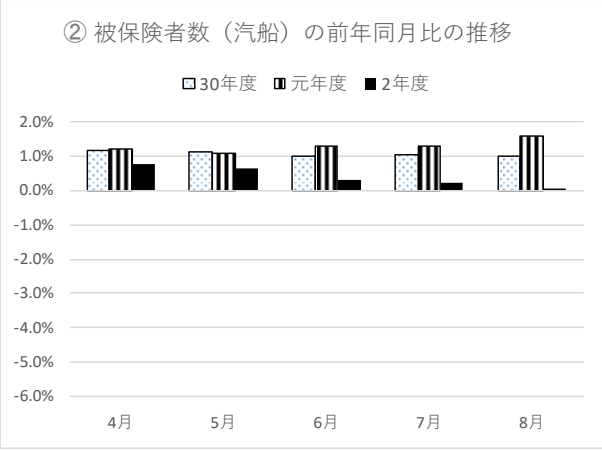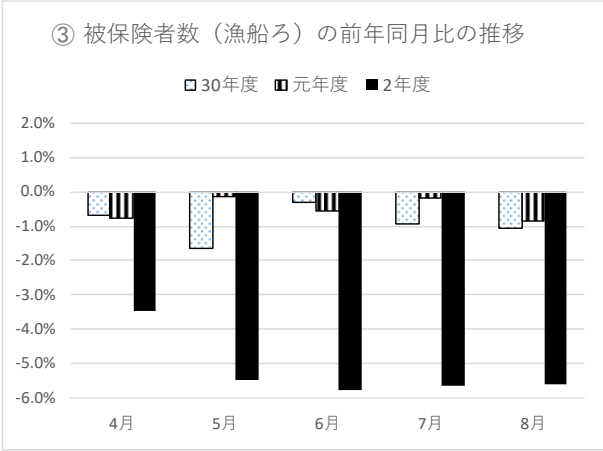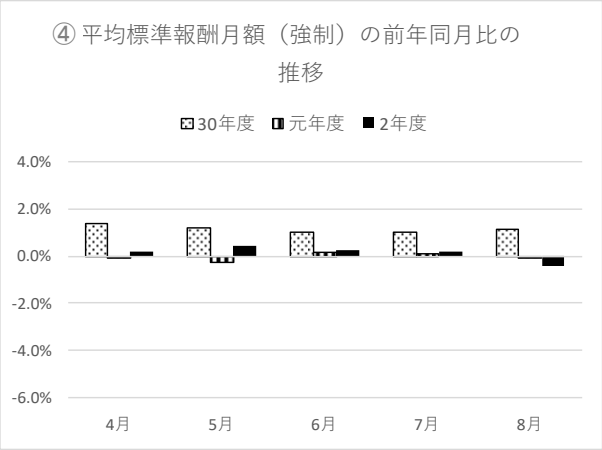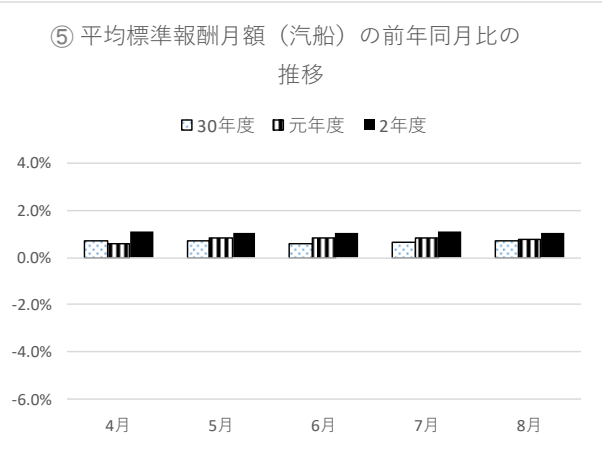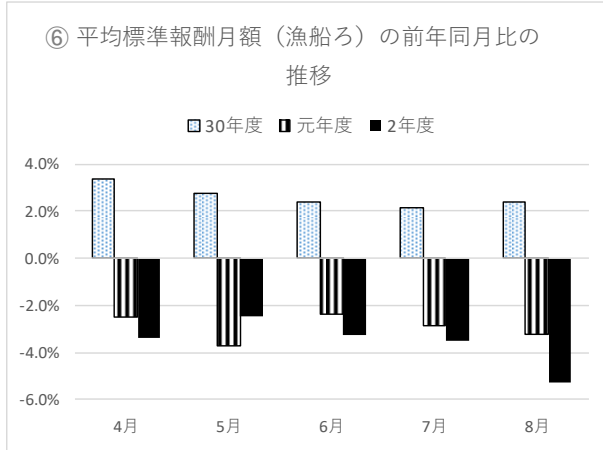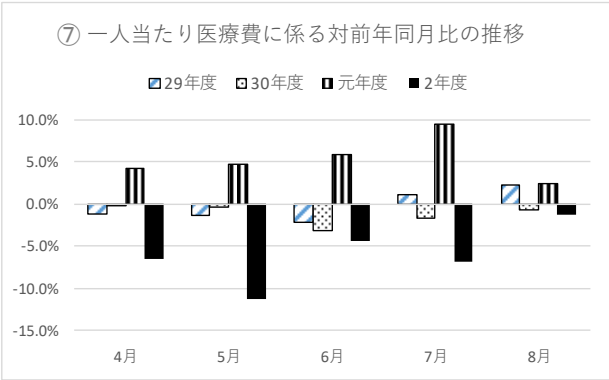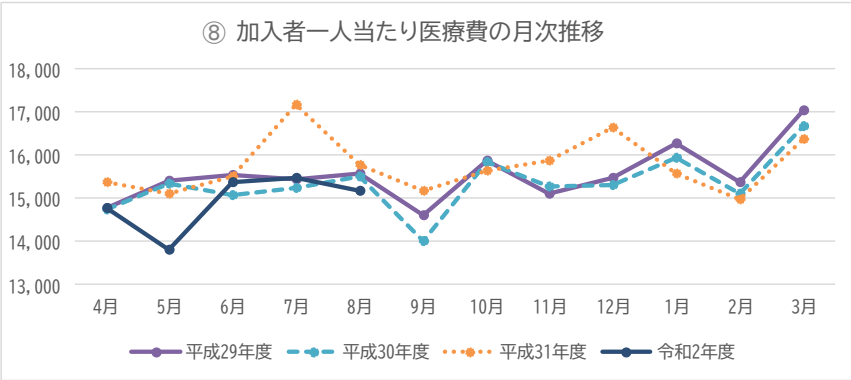
船員保険財政に係る各種指標のグラフ