

船員保険事業年報

平成30年度

全国健康保険協会 船員保険部

目 次

概 要

事業年報概要	6
--------	---

総 括 表

船員保険

1. 年度別適用状況	20
2. 被保険者及び被扶養者の年齢構成割合	21
3. 標準報酬月額・年間標準賞与額別被保険者数	
(1) 標準報酬月額別被保険者数	22
(2) 年間標準賞与額別被保険者数	23
4. 保険給付決定状況（疾病給付）	24
5. 保険給付諸率	26
6. 年金給付決定状況	28
7. 一時金決定状況	29
8. 行方不明手当金支給決定状況	29
9. 介護料支給状況	29
10. 限度額適用・標準負担額減額認定証、限度額適用認定証交付状況	
(1) 限度額適用・標準負担額減額認定証交付状況	29
(2) 限度額適用認定証交付状況	29
11. 年度別収支状況	30
12. 年度別適用状況（年度平均）	34

介護保険

年度別適用状況（介護保険第2号被保険者）	36
----------------------	----

全 国 編

第1表	適用状況	39
第2表	賞与支払状況	43
第3表	標準報酬月額別被保険者数	45
第4表	年間標準賞与額別被保険者数	47
第5表	被保険者数・被扶養者数及び扶養率	51
第6表	被保険者数・被扶養者数年齢別内訳	52
第7表	保険給付決定状況（疾病給付）	55
第8表	保険給付諸率	73
第9表	特定疾病療養受療証交付数	86
第10表	限度額適用・標準負担額減額認定証、限度額適用認定証交付状況	
(1)	限度額認定・標準負担額減額認定証交付状況	87
(2)	限度額適用認定証交付状況	88
第11表	年金受給権者状況	89
第12表	平均年金月額（受給権者）	93
第13表	一時金給付決定状況	97

第14表	生活習慣病予防健診及び特定健康診査の実績件数	99
第15表	特定保健指導実施状況	100

都 道 府 県 編

第1表	適用状況	109
第2表	賞与支払状況	113
第3表	被保険者数・被扶養者数及び扶養率	115
第4表	被保険者数・被扶養者数年齢別内訳	116
第5表	保険給付決定状況（疾病給付）	119
第6表	保険給付諸率	137
第7表	特定疾病療養受療証交付数	150
第8表	限度額適用・標準負担額減額認定証、限度額適用認定証交付状況	
	(1) 限度額適用・標準負担額減額認定証交付状況	151
	(2) 限度額適用認定証交付状況	152

関 係 諸 制 度

介護保険

第1表	年度別月別適用状況	156
第2表	都道府県別適用状況	157
第3表	標準報酬月額別被保険者数	158

そ の 他

制度改正経過概要（主として事業統計に関連のある事項）	[平成31年4月1日現在]	160
平成22年1月の船員保険制度の見直しについて		209

用 語 の 解 説

用語の解説		214
-------	--	-----

例 言

I. 船員保険法の呼称について

1. 旧法

国民年金法等の一部を改正する法律(昭和60年法律第34号)(昭和61年4月1日施行)により、船員保険の職務外年金部門は厚生年金保険に統合された。この年報においては、同法による改正前の船員保険法を「旧法」という。

2. 新法、新々法

雇用保険法等の一部を改正する法律(平成19年法律第30号)(平成22年1月1日施行)により、船員保険の職務上疾病・年金部門及び失業部門はそれぞれ、労災保険及び雇用保険に統合された。この年報においては、同法による改正前の船員保険法を「新法」、改正後の船員保険法を「新々法」という。また、単に「法」と表記した場合は「新々法」を指す。

II. 平成22年1月以降の船員保険の保険給付について

平成19年の法律改正による職務上疾病・年金部門及び失業部門の一般制度への統合により、平成22年1月以降の新たな船員保険は、「職務外給付」とILO条約や船員法に則った「独自給付」及び「職務上上乘せ給付」を行う制度として、全国健康保険協会が運営することとなった。この年報においては、平成22年1月以降、全国健康保険協会が支給する船員保険の保険給付を次の1～4のとおり類別して呼んでいる。

なお、特に断りがない場合は、保険給付の統計表の数値は1～4を区分していない。

1. 職務外給付

職務外の傷病を支給事由する保険給付(下船後の療養補償を除く)。

2. 独自給付

ILO条約や船員法に則った船員独自の給付であり、一般制度である労災保険には同趣旨の給付がないことから、船員保険の職務上給付(労災保険相当分)が労災保険に統合された平成22年1月以降においても、新たな船員保険の保険給付として支給するもの。下船後の療養補償及び行方不明手当金が該当する。

3. 職務上上乘せ給付

ILO条約は船員法により、船員に対する災害補償の水準は労災保険の水準を上回る場合があることから、船員保険の職務上給付(労災保険相当分)が労災保険に統合された平成22年1月以降においても、新たな船員保険の保険給付として、船員に対する災害補償の給付水準と労災保険の給付水準との差を補填するために支給するもの。休業手当金、障害年金、障害手当金、遺族年金、遺族一時金等を労災保険の上乗せとして支給している。

4. 経過的職務上給付

平成 21 年 12 月以前に発生した職務上の災害による傷病等が支給事由の給付であり、経過措置により、船員保険の職務上給付（労災保険相当分）が労災保険に統合された平成 22 年 1 月以降においても、新法の給付基準で全国健康保険協会が支給するもの。

なお、昭和 61 年 3 月以前に受給権が発生した障害年金及び遺族年金については旧法の給付基準で日本年金機構が支給している。

Ⅲ. 適用関係の統計表における集計対象について

1. 船員保険全体

適用関係の統計表において「船員保険全体」と表記した場合は、全年齢の加入者を集計対象としている。

2. 75 歳未満（再掲）

適用関係の統計表において「75 歳未満（再掲）」と表記した場合は、75 歳未満の加入者を集計対象としている。

3. 75 歳以上（再掲）[職務除外給付の対象ではない者]

適用関係の統計表において「75 歳以上（再掲）」と表記した場合は、75 歳以上の加入者（職務外給付の対象ではない後期高齢者医療の被保険者等）を集計対象としている。

4. 介護保険

適用関係の統計表において「介護保険」と表記した場合は、介護保険第 2 号被保険者である 40 歳～64 歳の加入者を集計対象としている。ただし、第 2 号被保険者非該当者（日本国内に住所を有しない者等）も集計対象に含まれている。

IV. 都道府県別数値の集計について

1. 都道府県別船舶所有者数

船舶所有者については、船舶所有者を管轄する年金事務所の所在地を基準として都道府県別の集計を行っている。

2. 都道府県別被保険者数等

強制被保険者及び強制被保険者の被扶養者については、強制被保険者が勤務する船舶所有者を管轄する年金事務所の所在地を基準として、疾病任意継続被保険者及び疾病任意継続被保険者の被扶養者については、住所地为基準として都道府県別の集計を行っている。

3. 都道府県別保険給付費

社会保険診療報酬支払基金審査分（現物給付）は、医療機関の所在地を基準として、社会保険診療報酬支払基金審査分以外（現金給付）については、当該保険給付を受給した者の上記2による都道府県区分により、都道府県別の集計を行っている。

V. その他

1. 統計表の作成

統計表は、全国健康保険協会船員保険部の業務処理結果及び各年度の決算に基づき作成したものである。

2. 統計表の符号の用法

統計表の符号の用法は次のとおりである。

「・」は統計項目のあり得ないもの（制度的にないもの）

「－」は計数のないもの

「0」は四捨五入の結果1単位に満たない数となったもの

「△」は負数のもの

「…」は計数不明（未調査）のもの

3. 単位未満の取扱い

統計表の単位未満の数値は四捨五入しているため、計として表記している数値と各項目の合計は一致しないことがある。

概 要

目 次

I. 総括

1. 加入者数	6
2. 被保険者数	7
3. 標準報酬月額	8
4. 医療費及び加入者1人当たり医療費	9

II. 船員保険

1. 適用状況	11
2. 医療費の状況	14
3. 保険給付の状況	
(1) 疾病給付	15
(2) 年金等給付	17

事業年報概要

I. 総括

医療保険制度の状況について、船員保険を中心に概観する。

船員保険制度は、船員を対象とした総合的な社会保険制度として、国を保険者として運営されてきたが、平成 19 年の法律改正により、平成 22 年 1 月以降においては、これまで船員保険で実施してきた職務上疾病・年金部門及び失業部門はそれぞれ、労災保険及び雇用保険に統合され、新しい船員保険制度は、職務外疾病部門とし ILO 条約や船員法に則った独自給付、職務上上乗せ給付を行う制度として、全国健康保険協会を保険者とし運営することとなった。

1. 加入者数

平成 30 年度末現在の医療保障適用状況をみたものが、表 1 である。加入者数は、全国健康保険協会管掌健康保険（以下「協会けんぽ」と略す。）が、3,940 万人（総人口の 31.2%）、組合管掌健康保険（以下「組合健保」と略す。）が、2,956 万 1 千人（同 23.4%）、国民健康保険（以下「国保」と略す。）が、3,025 万 6 千人（同 24.0%）であり、この 3 制度で大半を占めている。また、船員保険は 11 万 9 千人（同 0.1%）であり、共済組合は 856 万 2 千人（同 6.8%）である。

表 1 医療保障適用人口（平成30年度末）

	被保険者	被扶養者	計	構成比
	千人	千人	千人	%
総人口	・	・	126,254	100.0
協会けんぽ	23,757	15,643	39,400	31.2
法第3条第2項	11	5	16	0.0
組合健保	16,766	12,795	29,561	23.4
船員保険	58	61	119	0.1
共済組合	4,524	4,038	8,562	6.8
国保	30,256	・	30,256	24.0
後期高齢者医療	17,416	・	17,416	13.8
生活保護法適用者	・	・	2,091	1.7

注1. 総人口は人口推計月報（総務省統計局）平成31年4月1日現在（確定値）による。

2. 生活保護法適用者は、「被保護者調査（平成31年3月分）」（厚生労働省社会・援護局保護課）による。

制度別に加入者数の推移をみたものが、表 2 である。協会けんぽは、平成 21 年度以降一貫して増加している。船員保険は毎年減少を続けている。

表2 制度別加入者数の推移（年度末現在）

（単位：千人）

年度	協会けんぽ	法第3条第2項	組合健保	船員保険	共済組合	国保	後期高齢者医療
20	34,705	17	30,337	144	9,023	39,492	13,458
21	34,828	17	29,951	140	9,118	39,098	13,894
22	34,845	18	29,609	136	9,189	38,769	14,341
23	34,877	18	29,504	132	9,101	38,313	14,733
24	35,103	19	29,353	129	9,000	37,678	15,168
25	35,643	18	29,273	127	8,914	36,927	15,436
26	36,392	19	29,131	125	8,836	35,937	15,767
27	37,165	19	29,136	124	8,776	34,684	16,237
28	38,071	19	29,463	122	8,700	32,940	16,778
29	38,930	17	29,443	121	8,648	31,472	17,219
30	39,400	16	29,561	119	8,562	30,256	17,416

注1. 各制度の事業年報等を基に作成。

2. 被保険者数

制度別に被保険者数の推移をみたものが、表3である。協会けんぽは、平成21年度以降一貫して増加している。組合健保は、平成21年度～平成24年度は減少し、平成25年度以降は再び増加している。船員保険は、毎年減少しているが、減少幅は小さくなりつつあり、平成27年度以降は微増している。過去10年間の年度平均増加率は、協会けんぽは2.0%の増加、組合健保は0.5%の増加、船員保険は0.6%の減少となっている。

表3 被用者保険の制度別被保険者数の推移（年度末現在）

（単位：千人）

年度	協会けんぽ	法第3条第2項	組合健保	船員保険	共済組合	被用者保険計
20	19,496	11	15,906	62	4,394	39,868
21	19,517	11	15,722	61	4,465	39,777
22	19,580	12	15,574	60	4,523	39,752
23	19,631	12	15,553	59	4,512	39,769
24	19,871	13	15,537	58	4,501	39,983
25	20,303	12	15,598	58	4,491	40,462
26	20,902	12	15,644	58	4,493	41,123
27	21,577	13	15,811	58	4,507	41,976
28	22,428	13	16,284	58	4,517	43,317
29	23,203	12	16,486	58	4,534	44,283
30	23,757	11	16,766	58	4,524	45,117

3. 標準報酬月額

制度別に標準報酬月額の平均の推移をみたものが、表4である。平成30年度末の協会けんぽは29万1千円、組合健保は37万4千円、船員保険は41万7千円であり、前年度と比較すると、協会けんぽは1.2%の増加、組合健保は0.6%の増加、船員保険は0.1%の増加となっている。協会けんぽ、組合健保、船員保険の標準報酬月額の平均の対前年度伸び率の推移をみたものが、図1である。船員保険と協会けんぽ、組合健保を比べると、平成20年度以降は船員保険の方が協会けんぽ、組合健保に比べ高めに推移していたが、平成22年度は低くなり、平成25年度は再び高めに推移し、平成26年度はほぼ同等となっていたが、平成27年度は再び高めに推移し、平成28年度以降は低下している。

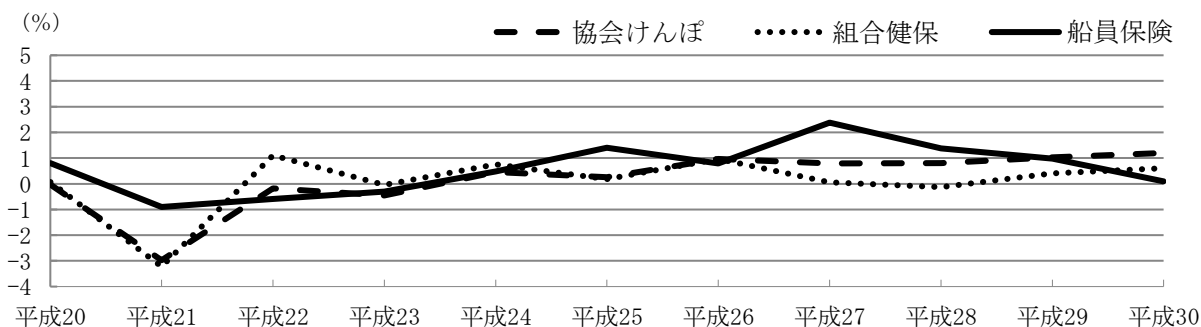
過去10年間の年度平均増加率は、協会けんぽは0.2%、組合健保は0.1%、船員保険は0.6%の増加となった。

表4 制度別平均標準報酬月額の推移（年度末現在）

年度	協会けんぽ 円	法第3条第2項 (日額) 円	組合健保 円	船員保険 円	共済組合 円	国保 千円	後期高齢者医療 千円
20	285,384	12,923	371,304	394,179	418,779	1,680	887
21	276,892	12,806	359,340	390,620	425,882	1,580	842
22	276,392	13,236	363,306	388,287	419,583	1,451	796
23	275,151	13,570	363,149	387,115	421,100	1,416	798
24	276,414	13,601	365,867	388,989	411,900	1,416	797
25	277,116	13,576	366,541	394,456	402,148	1,399	799
26	279,789	13,794	370,072	397,567	415,565	1,444	830
27	282,001	13,986	370,300	407,025	415,960	1,396	804
28	284,285	14,176	369,810	412,609	418,812	1,388	828
29	287,218	14,266	371,301	416,647	416,987	1,361	840
30	290,660	14,491	373,555	417,057	—	—	857
	%	%	%	%	%	%	%
21	△ 3.0	△ 0.9	△ 3.2	△ 0.9	1.7	△ 6.0	△ 5.1
22	△ 0.2	3.4	1.1	△ 0.6	△ 1.5	△ 8.2	△ 5.5
23	△ 0.4	2.5	△ 0.0	△ 0.3	0.4	△ 2.4	0.3
24	0.5	0.2	0.7	0.5	△ 2.2	0.0	△ 0.1
25	0.3	△ 0.2	0.2	1.4	△ 2.4	△ 1.2	0.3
26	1.0	1.6	1.0	0.8	3.3	3.2	3.9
27	0.8	1.4	0.1	2.4	0.1	△ 3.3	△ 3.1
28	0.8	1.4	△ 0.1	1.4	0.7	△ 0.6	3.0
29	1.0	0.6	0.4	1.0	△ 0.4	△ 1.9	1.4
30	1.2	1.6	0.6	0.1	—	—	2.0
10年平均	0.2	1.2	0.1	0.6	—	—	△ 0.3

注1. 国保と後期高齢者医療は「旧ただし書方式による前年所得（基礎控除前）」であり、国保は1世帯当たり、後期高齢者医療は被保険者1人当たりの額である。

図1 平均標準報酬月額の対前年度増加率の推移（年度末現在）



4. 医療費及び加入者1人当たり医療費

制度別に医療費総額の推移をみたものが、表5である。協会けんぽは、平成20年度以降、加入者数の増加等により増加している。船員保険の医療費総額は加入者数の減少等により平成20年度以降減少傾向にあったが、加入者1人当たり医療費の増加等により平成27年度からは増加に転じ、平成29年度以降は減少となっている。

制度別加入者1人当たり医療費の推移をみたものが、表6である。平成30年度の協会けんぽは18万1千円、組合健保は16万0千円、船員保険は19万9千円であり、前年度と比較すると、協会けんぽは1.5%、組合健保は1.2%の増加、船員保険は1.5%の減少となっている。協会けんぽ、組合健保、船員保険の加入者1人当たりの医療費の対前年度伸び率の推移をみたものが、図2である。平成22年度の船員保険の伸び率は低くなっているが、これは、平成22年1月に職務上給付が労災保険に統合されたことが影響している。過去10年間の年度平均増加率は、協会けんぽは2.0%の増加、組合健保は2.1%の増加、船員保険は1.0%の増加となっている。

表5 制度別医療費総額の推移（4月～翌年3月）

（単位：億円）

年度	協会けんぽ	法第3条第2項	組合健保	船員保険	共済組合	国保	後期高齢者医療	計
20	51,876	23	39,519	263	12,336	108,209	114,435	326,662
21	52,832	22	40,162	259	12,580	110,787	120,869	337,511
22	54,515	23	41,062	245	13,126	113,285	127,554	349,810
23	55,615	21	41,917	246	13,451	115,850	133,486	360,585
24	56,476	20	42,400	244	13,375	116,546	137,226	366,286
25	58,078	20	42,667	240	13,331	117,783	142,260	374,380
26	60,230	21	43,422	239	13,442	118,175	144,927	380,456
27	64,146	22	44,926	243	13,727	120,272	151,323	394,658
28	65,672	19	45,169	247	13,513	115,023	153,806	393,449
29	68,963	12	46,481	245	13,634	112,407	160,229	401,971
30	71,047	10	47,166	238	—	109,209	—	—

注1. 各制度の事業年報等を基に作成。

2. 協会けんぽの平成20年9月以前は、政府管掌健康保険に係るものである。

3. 制度改正により平成22年1月以降、平成21年12月まで船員保険から支給されていた職務上給付（労災保険相当分）は労災保険から支給されるようになったことから、船員保険の医療費については平成20年度以前と平成21年度以降とは単純に比較できないことに留意が必要である。

3. 後期高齢者医療の平成20年3月以前は、老人保健法による医療の対象者に係るものである。

表6 制度別加入者1人当たり医療費の推移（4月～翌年3月）

年度	協会けんぽ	法第3条第2項	組合健保	船員保険	共済組合	国保	後期高齢者医療
	円	円	円	円	円	円	円
20	148,205	141,401	129,749	180,138	137,101	272,404	864,919
21	151,739	125,839	133,137	181,406	139,622	280,339	885,340
22	156,212	129,283	138,224	175,082	144,260	288,962	907,216
23	159,465	115,946	141,999	182,340	147,592	298,803	921,620
24	161,306	105,434	143,976	186,691	148,483	305,431	920,673
25	163,817	114,053	145,673	187,709	149,661	314,324	931,853
26	166,944	113,847	148,583	189,794	152,308	322,988	932,290
27	173,966	112,986	154,264	195,314	156,817	339,237	949,070
28	174,114	99,689	154,105	200,481	156,406	338,799	934,547
29	178,344	68,310	157,634	201,629	156,767	348,571	944,561
30	181,075	61,637	159,555	198,651	—	360,945	—
	%	%	%	%	%	%	%
21	2.4	△ 11.0	2.6	0.7	1.8	2.9	2.4
22	2.9	2.7	3.8	△ 3.5	3.3	3.1	2.5
23	2.1	△ 10.3	2.7	4.1	2.3	3.4	1.6
24	1.2	△ 9.1	1.4	2.4	0.6	2.2	△ 0.1
25	1.6	8.2	1.2	0.5	0.8	2.9	1.2
26	1.9	△ 0.2	2.0	1.1	1.8	2.8	0.0
27	4.2	△ 0.8	3.8	2.9	3.0	5.0	1.8
28	0.1	△ 11.8	△ 0.1	2.6	△ 0.3	△ 0.1	△ 1.5
29	2.4	△ 31.5	2.3	0.6	0.2	2.9	1.1
30	1.5	△ 9.8	1.2	△ 1.5	—	3.5	—
10年平均	2.0	△ 8.0	2.1	1.0	—	2.9	—

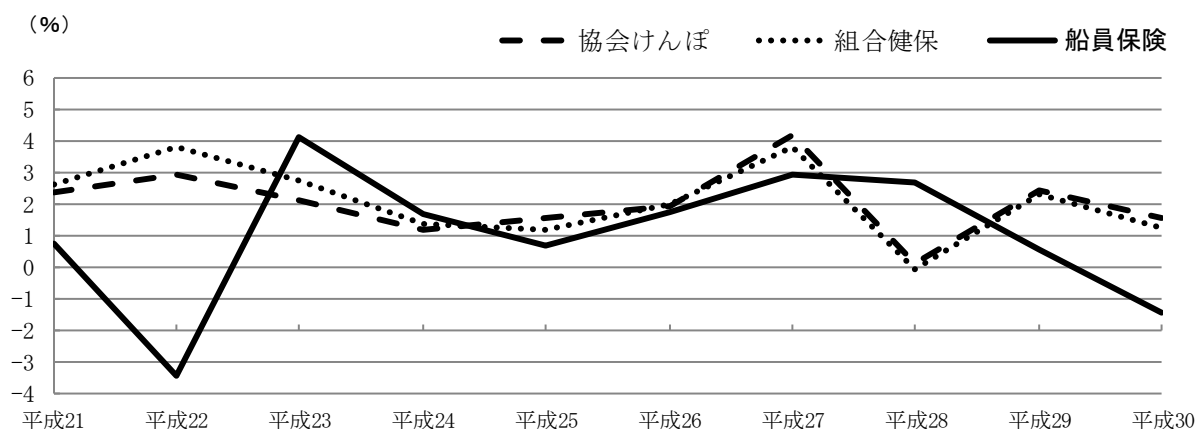
注1. 各制度の事業年報等を基に作成。

2. 協会けんぽの平成20年9月以前は、政府管掌健康保険に係るものである。

3. 制度改正により平成22年1月以降、平成21年12月まで船員保険から支給されていた職務上給付（労災保険相当分）は労災保険から支給されるようになったことから、船員保険の加入者1人当たり医療費については平成20年度以前と平成21年度以降とは単純に比較できないことに留意が必要である。

4. 後期高齢者医療の平成20年3月以前は、老人保健法による医療の対象者に係るものである。

図2 加入者1人当たり医療費の対前年度増加率の推移



注. 協会けんぽの平成20年9月以前は、政府管掌健康保険に係るものである。

Ⅱ. 船員保険

1. 適用状況

平成30年度末現在の船舶所有者数は5,623であり、前年度末に比べて15(0.3%)増加となっている。被保険者は58,413人であり、前年度末に比べて122人(0.2%)増加となっている。(図3)

強制被保険者数は55,709人であり、前年度末に比べて345人(0.6%)増加となっており、その内訳を船舶種別でみると、汽船等は40,162人で前年度末に比べ1.3%の増加、漁船(い)は1,620人で前年度末に比べ0.1%の減少、漁船(ろ)は13,927人で前年度末に比べ1.2%減少となっている。また、疾病任意継続被保険者数は2,704人で前年度末に比べ7.6%の減少となっている。

被扶養者数は61,060人であり、前年度末に比べ1,577人(2.5%)減少し、扶養率は1.056(※)となっている。

強制被保険者の標準報酬月額の前平均は417,057円であり、前年度末に比べ1.0%の減少となっている。強制被保険者について標準報酬月額別の分布をみると、第27級(41万円)が7.2%で最も多く、上限の第50級(139万円)の割合は0.8%となっている。(図4)

加入者の平均年齢(平成31年3月末現在)は、被保険者が46.7歳、被扶養者が30.0歳となっている。(図5、図6)

※75歳以上の強制被保険者599人を除いて算出している。

図3 船員保険の船舶所有者数及び被保険者数の推移(年度末現在)

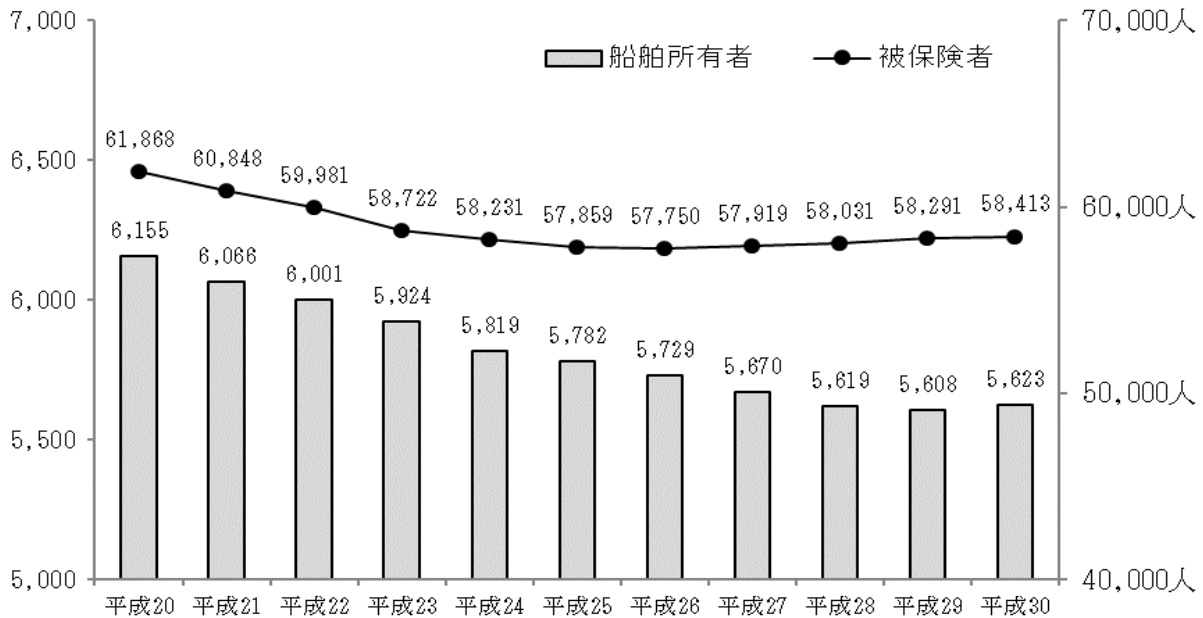


図4 船員保険の標準報酬月額別被保険者の構成割合（平成30年度末現在）

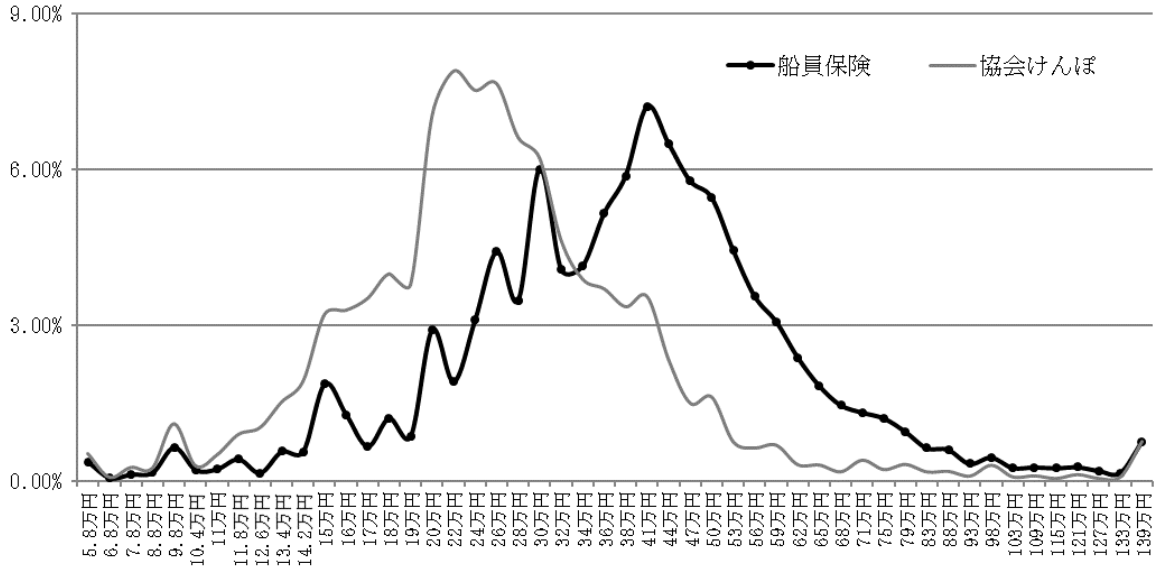
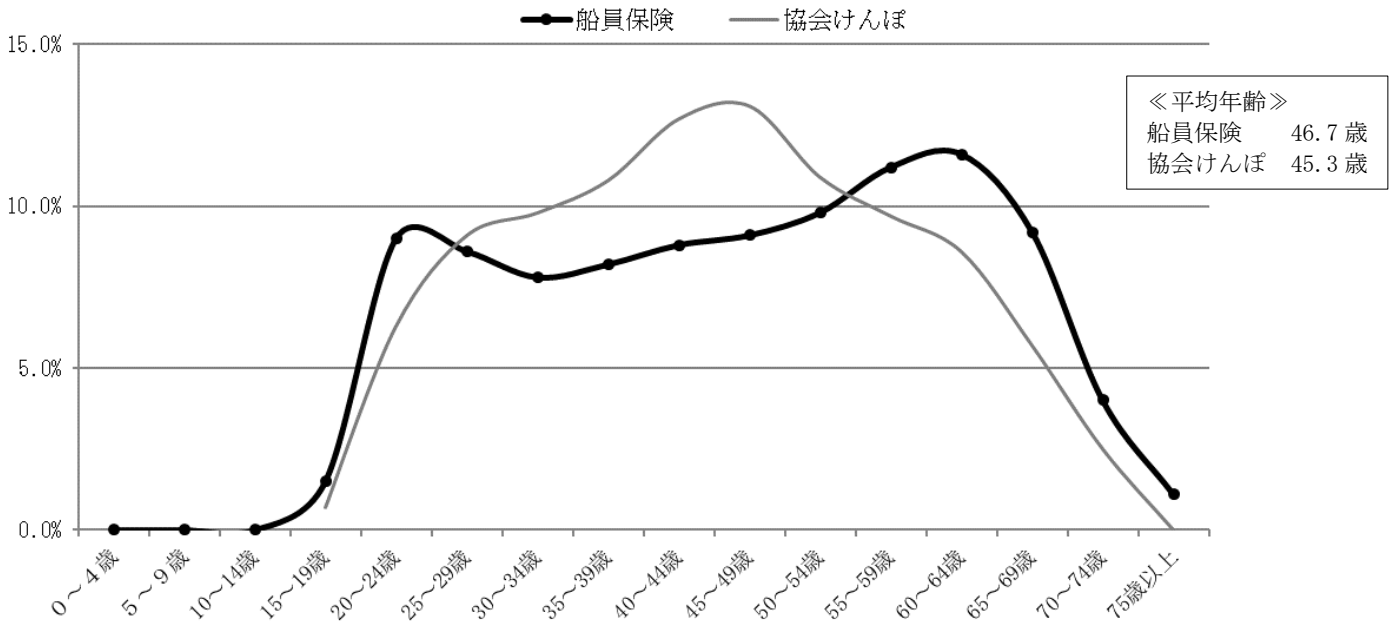
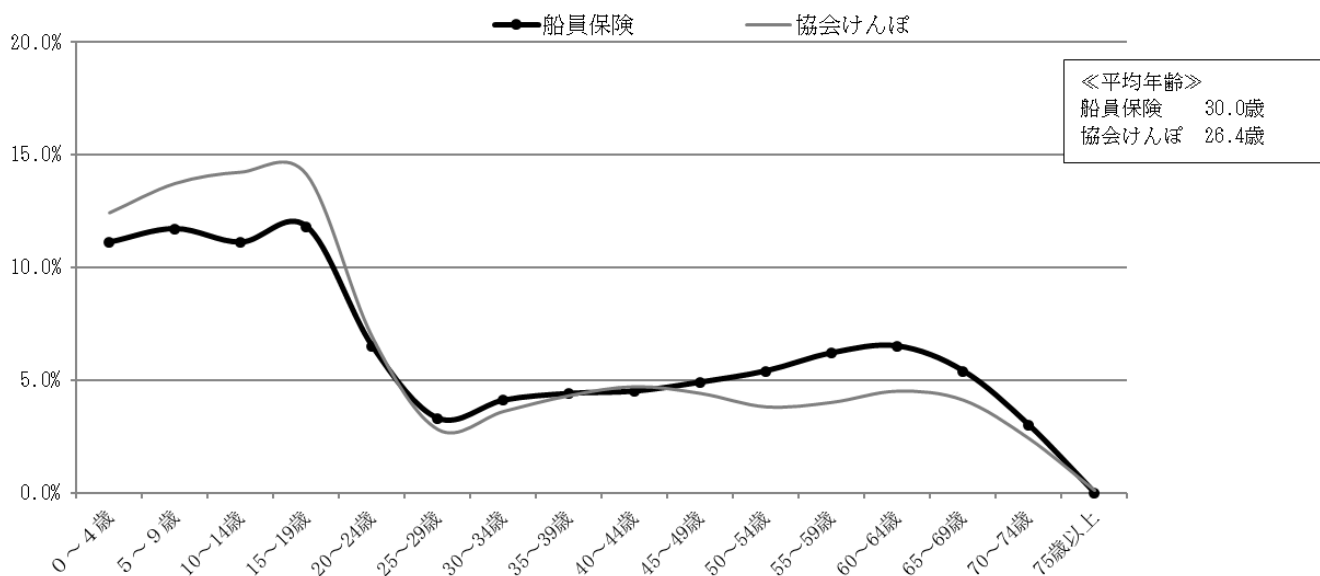


図5 船員保険の被保険者の年齢階級別構成割合（平成30年度末現在）



注. 協会けんぽは平成30年10月1日現在の年齢構成である。（資料：厚生労働省保険局調査課）

図6 船員保険の被扶養者の年齢階級別構成割合（平成30年度末現在）



注. 協会けんぽは平成30年10月1日現在の年齢構成である。（資料：厚生労働省保険局調査課）

2. 医療費の状況

平成30年度の医療費は238億円であり、前年度末に比べ2.8%の減少、加入者1人当たり医療費は、198,651円であり、前年度末に比べ1.5%の減少となっている。

平成30年度の医療費の内訳をみたものが、表7である。入院は80億円（全体の33.4%）、入院外は85億円（同35.5%）、歯科は23億円（同9.5%）、薬剤支給は45億円（同19.0%）となっている。

表7 船員保険の保険給付費の状況（平成30年度）

[全体]	(単位：百万円)					
	被保険者	被扶養者	高齢一般	高齢一定	合計	割合
入院	3,865	3,420	492	186	7,962	33.4%
入院外	3,377	4,412	479	202	8,470	35.5%
歯科	1,061	1,096	78	35	2,270	9.5%
薬剤支給	1,971	2,183	264	112	4,530	19.0%
入院時食事療養費・生活療養費	114	119	19	7	259	1.1%
訪問看護療養費	5	46	3	1	55	0.2%
療養費	154	146	…	…	300	1.3%
移送費	3	0	…	…	3	0.0%
合計	10,550	11,421	1,335	543	23,849	100.0%

注1. 下船後の療養補償及び経過的職務上給付の医療費は被保険者に含まれている。

2. 高齢受給者の療養費及び移送費は、被保険者、被扶養者の療養費及び移送費に含まれている。

[内訳①：職務外給付]	(単位：百万円)					
	被保険者	被扶養者	高齢一般	高齢一定	合計	割合
入院	2,683	3,420	492	186	6,779	30.5%
入院外	3,113	4,412	479	202	8,207	36.9%
歯科	1,051	1,096	78	35	2,260	10.2%
薬剤支給	1,904	2,183	264	112	4,464	20.1%
入院時食事療養費・生活療養費	78	119	19	7	223	1.0%
訪問看護療養費	3	46	3	1	53	0.2%
療養費	97	146	…	…	243	1.1%
移送費	3	0	…	…	3	0.0%
合計	8,933	11,421	1,335	543	22,232	100.0%

[内訳②：下船後の療養補償]	(単位：百万円)					
	被保険者	被扶養者	高齢一般	高齢一定	合計	割合
入院	1,157	…	…	…	1,157	74.8%
入院外	239	…	…	…	239	15.5%
歯科	9	…	…	…	9	0.6%
薬剤支給	57	…	…	…	57	3.7%
入院時食事療養費・生活療養費	34	…	…	…	34	2.2%
訪問看護療養費	2	…	…	…	2	0.1%
療養費	49	…	…	…	49	3.1%
移送費	-	…	…	…	-	-
合計	1,546	…	…	…	1,546	100.0%

[内訳③：経過的職務上給付]	(単位：百万円)					
	被保険者	被扶養者	高齢一般	高齢一定	合計	割合
入院	26	…	…	…	26	36.2%
入院外	24	…	…	…	24	34.6%
歯科	1	…	…	…	1	1.4%
薬剤支給	10	…	…	…	10	13.5%
入院時食事療養費・生活療養費	2	…	…	…	2	2.4%
訪問看護療養費	-	…	…	…	-	-
療養費	8	…	…	…	8	11.9%
移送費	-	…	…	…	-	-
合計	71	…	…	…	71	100.0%

3. 保険給付の状況

(1) 疾病給付

平成30年度の疾病給付費は217億円であり、前年度末に比べ2.2%の減少となっている。

疾病給付費の内訳をみたものが、表8である。医療給付費は188億円（疾病給付費の86.6%）であり、うち診療費部分は150億円で医療給付費の79.8%を占めている。その他の現金給付費は29億円（同13.4%）であり、うち傷病手当金は22億円でその他の現金給付費の74.9%を占めている。

加入者1人当たりで見ると、疾病給付費は181,148円、医療給付費は156,865円、その他の現金給付費は24,283円となっている。

表8 船員保険の疾病給付費の状況（平成30年度）

[全体]

(単位：百万円)

	被保険者	被扶養者	高齢一般	高齢一定	世帯合算	介護合算	合計	割合
医療給付費	8,414	8,799	1,141	421	57	-	18,832	86.6%
入院	3,494	2,927	452	162	・	・	7,036	32.4%
入院外	2,526	3,294	402	152	・	・	6,373	29.3%
歯科	745	780	64	24	・	・	1,613	7.4%
薬剤支給	1,433	1,590	215	80	・	・	3,319	15.3%
入院時食事療養費・生活療養費 (標準負担額差額支給を除く)	58	40	6	2	・	・	107	0.5%
訪問看護療養費	4	33	2	1	・	・	40	0.2%
入院時食事療養費・生活療養費 (標準負担額差額支給)	-	-	・	・	-	-
療養費	125	103	・	・	229	1.1%
移送費	3	0	・	・	3	0.0%
高額療養費	25	30	57	-	113	0.5%
その他現金給付費	2,473	442	・	・	2,915	13.4%
傷病手当金	2,184	-	・	・	2,184	10.0%
休業手当金	166	-	・	・	166	0.8%
葬祭料	106	37	・	・	143	0.7%
出産育児一時金	4	405	・	・	409	1.9%
出産手当金	14	-	・	・	14	0.1%
合計	10,888	9,240	1,141	421	57	-	21,748	100.0%

注1. 下船後の療養補償・職務上乗せ給付及び経過的職務上給付は被保険者に含まれている。

注2. 高齢受給者の現金給付費は、被保険者、被扶養者の現金給付費に含まれている。

[内訳①：職務外給付]

(単位：百万円)

	被保険者	被扶養者	高齢一般	高齢一定	世帯合算	介護合算	合計	割合
医療給付費	6,916	8,799	1,141	421	57	-	17,334	87.2%
入院	2,338	2,927	452	162	・	・	5,879	29.6%
入院外	2,286	3,294	402	152	・	・	6,133	30.9%
歯科	736	780	64	24	・	・	1,604	8.1%
薬剤支給	1,376	1,590	215	80	・	・	3,262	16.4%
入院時食事療養費・生活療養費	25	40	6	2	・	・	73	0.4%
訪問看護療養費	2	33	2	1	・	・	38	0.2%
入院時食事療養費・生活療養費 (標準負担額差額支給)	-	-	・	・	-	-
療養費	125	103	・	・	229	1.2%
移送費	3	0	・	・	3	0.0%
高額療養費	25	30	57	-	113	0.6%
その他現金給付費	2,094	442	・	・	2,536	12.8%
傷病手当金	1,988	-	・	・	1,988	10.0%
葬祭料	102	37	・	・	139	0.7%
出産育児一時金	4	405	・	・	409	2.1%
出産手当金	14	-	・	・	14	0.1%
合計	9,010	9,240	1,141	421	57	-	19,870	100.0%

[内訳②：下船後の療養補償・職務上上乘せ給付]

(単位：百万円)

	被保険者	被扶養者	高齢一般	高齢一定	世帯合算	介護合算	合計	割合
医療給付費	1,546	・	・	・	1,546	90.3%
入院	1,157	・	・	・	1,157	67.6%
入院外	239	・	・	・	239	14.0%
歯科	9	・	・	・	9	0.6%
薬剤支給	57	・	・	・	57	3.3%
入院時食事療養費・生活療養費	34	・	・	・	34	2.0%
訪問看護療養費	2	・	・	・	2	0.1%
療養費	49	・	・	・	49	2.8%
移送費	-	・	・	・	-	-
その他現金給付費	166	・	・	・	166	9.7%
休業手当金	166	・	・	・	166	9.7%
合計	1,712	・	・	・	1,712	100.0%

[内訳③：経過的職務上給付]

(単位：百万円)

	被保険者	被扶養者	高齢一般	高齢一定	世帯合算	介護合算	合計	割合
医療給付費	71	・	・	・	71	26.2%
入院	26	・	・	・	26	9.5%
入院外	24	・	・	・	24	9.1%
歯科	1	・	・	・	1	0.4%
薬剤支給	10	・	・	・	10	3.5%
入院時食事療養費・生活療養費	2	・	・	・	2	0.6%
訪問看護療養費	-	・	・	・	-	-
療養費	8	・	・	・	8	3.1%
移送費	-	・	・	・	-	-
その他現金給付費	200	・	・	・	200	73.8%
傷病手当金	196	・	・	・	196	72.4%
葬祭料	4	・	・	・	4	1.4%
合計	270	・	・	・	270	100.0%

(2) 年金等給付

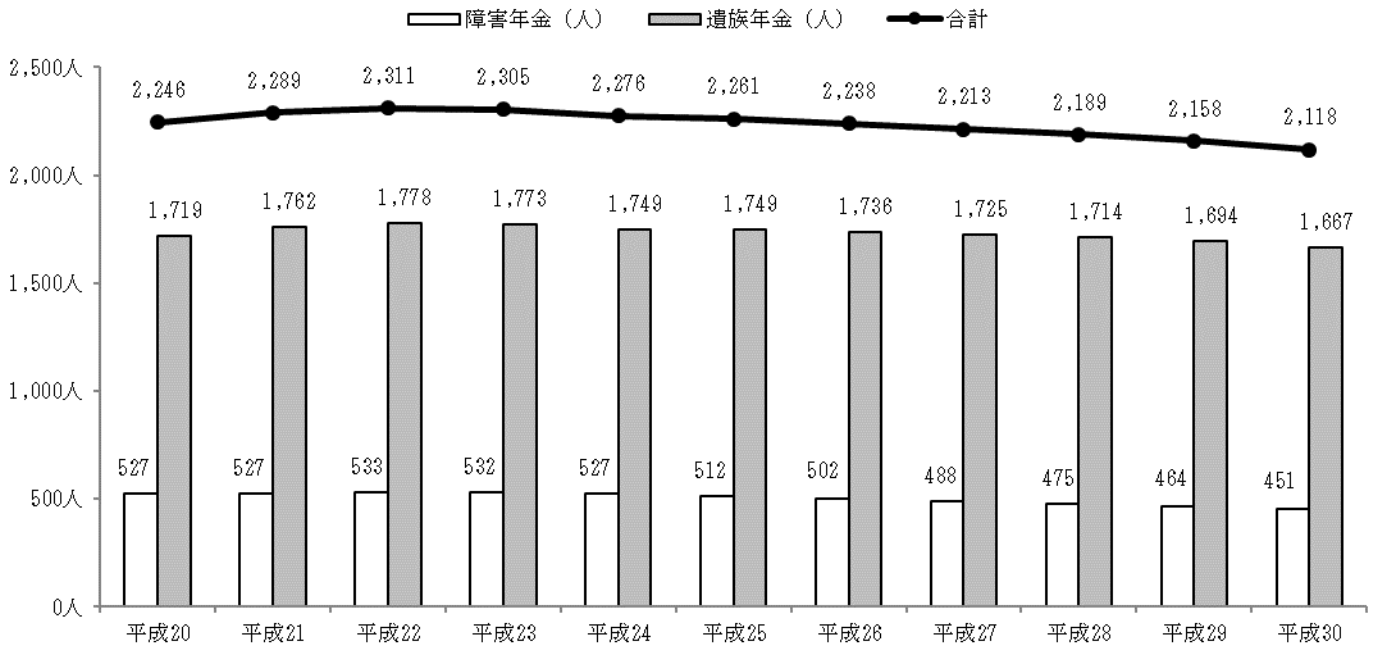
平成30年度末現在の新法職務上年金の受給権者は2,118人であり、前年度末に比べて40人(1.9%)減少となっている。そのうち、障害年金受給権者は451人で前年度末に比べて13人(2.8%)減少、遺族年金受給権者は1,667人で前年度末に比べて27人(1.6%)減少となっている。

平成30年度末現在の新法職務上年金受給権者の年金総額は4,528百万円であり、前年度末に比べて44百万円(1.0%)減少となっている。そのうち、障害年金受給権者の年金総額は1,010百万円で前年度末に比べて16百万円(0.2%)減少、遺族年金受給権者も年金総額3,557百万円で前年度末に比べて26百万円(0.7%)減となっている。

また、平成30年度末現在の新々法職務上年金の受給権者は39人であり、そのうち、障害年金受給権者は14人、遺族年金受給権者は25人となっている。

平成30年度末現在の新々法職務上年金の受給権者の年金総額は57百万円であり、そのうち、障害年金受給権者の年金総額は19百万円、遺族年金受給権者の年金総額は38百万円となっている。

図7 船員保険の年金受給権者数の推移（新法職務上年金）



注1. 新法職務上年金とは、平成21年12月以前に発生した職務上の災害による障害及び死亡が支給事由であり、経過措置により船員保険の職務上給付（労災保険相当分）が労災保険に統合された平成21年1月以降においても、新法の給付基準で全国健康保険協会が支給する職務上年金をいう。[経過的職務上給付]

注2. 新々法職務上年金とは、平成22年1月以降に発生した職務上の災害による障害及び死亡が支給事由であり、労災保険の給付の上乗せとして支給する職務上年金をいう。[職務上上乗せ給付]

総 括 表

目 次

船員保険

1. 年度別適用状況	20
2. 被保険者及び被扶養者の年齢構成割合	21
3. 標準報酬月額・年間標準賞与額別被保険者数	
(1) 標準報酬月額別被保険者数	22
(2) 年間標準賞与額別被保険者数	23
4. 保険給付決定状況（疾病給付）	24
5. 保険給付諸率	26
6. 年金給付決定状況	28
7. 一時金決定状況	29
8. 行方不明手当金支給決定状況	29
9. 介護料支給状況	29
10. 限度額適用・標準負担額減額認定証、限度額適用認定証交付状況	
(1) 限度額適用・標準負担額減額認定証交付状況	29
(2) 限度額適用認定証交付状況	29
11. 年度別収支状況	30
12. 年度別適用状況（年度平均）	34

介護保険

年度別適用状況（介護保険第2号被保険者）	36
----------------------	----

船 員 保 険

1. 年度別適用状況

(年度末現在)

区 分			平成26年度		平成27年度		平成28年度		平成29年度		平成30年度	
				対前年度末比 (%)		対前年度末比 (%)		対前年度末比 (%)		対前年度末比 (%)		対前年度末比 (%)
船舶所有者数	船員保険全体	総 数	5,729	△ 0.9	5,670	△ 1.0	5,619	△ 0.9	5,608	△ 0.2	5,623	0.3
		汽 船 等	3,446	△ 0.7	3,421	△ 0.7	3,402	△ 0.6	3,407	0.1	3,419	0.4
		漁 船 (い)	151	△ 0.7	149	△ 1.3	147	△ 1.3	145	△ 1.4	145	0.0
		漁 船 (ろ)	2,139	△ 1.2	2,107	△ 1.5	2,077	△ 1.4	2,063	△ 0.7	2,066	0.1
		計	5,729	△ 0.9	5,670	△ 1.0	5,619	△ 0.9	5,608	△ 0.2	5,623	0.3
	75歳未満(再掲)	総 数	4,472	△ 1.1	4,446	△ 0.6	4,424	△ 0.5	4,401	△ 0.5	4,357	△ 1.0
	汽 船 等	2,826	△ 1.3	2,825	0.0	2,809	△ 0.6	2,788	△ 0.7	2,763	△ 0.9	
	漁 船 (い)	107	10.3	100	△ 6.5	101	1.0	100	△ 1.0	98	△ 2.0	
	漁 船 (ろ)	1,546	△ 1.5	1,528	△ 1.2	1,521	△ 0.5	1,520	△ 0.1	1,502	△ 1.2	
	計	4,472	△ 1.1	4,446	△ 0.6	4,424	△ 0.5	4,401	△ 0.5	4,357	△ 1.0	
被 保 険 者 数	船員保険全体	総 数	57,750	△ 0.2	57,919	0.3	58,031	0.2	58,291	0.4	58,413	0.2
		計	54,529	0.1	54,812	0.5	54,974	0.3	55,364	0.7	55,709	0.6
		汽 船 等	38,418	1.1	38,949	1.4	39,213	0.7	39,645	1.1	40,162	1.3
		漁 船 (い)	1,606	0.8	1,627	1.3	1,600	△ 1.7	1,621	1.3	1,620	△ 0.1
		漁 船 (ろ)	14,505	△ 2.4	14,236	△ 1.9	14,161	△ 0.5	14,098	△ 0.4	13,927	△ 1.2
	75歳以上(再掲)	319	10.8	380	19.1	465	22.4	554	19.1	599	8.1	
	任意継続適用	3,221	△ 5.2	3,107	△ 3.5	3,057	△ 1.6	2,927	△ 4.3	2,704	△ 7.6	
	75歳未満(再掲)	総 数	57,431	△ 0.2	57,539	0.2	57,566	0.0	57,737	0.3	57,814	0.1
	計	54,210	0.1	54,432	0.4	54,509	0.1	54,810	0.6	55,110	0.5	
	汽 船 等	38,199	1.0	38,676	1.2	38,854	0.5	39,225	1.0	39,702	1.2	
漁 船 (い)	1,604	0.8	1,624	1.2	1,595	△ 1.8	1,615	1.3	1,613	△ 0.1		
漁 船 (ろ)	14,407	△ 2.4	14,132	△ 1.9	14,060	△ 0.5	13,970	△ 0.6	13,795	△ 1.3		
任意継続適用	3,221	△ 5.2	3,107	△ 3.5	3,057	△ 1.6	2,927	△ 4.3	2,704	△ 7.6		
被扶養者数	総 数	67,347	△ 2.8	65,842	△ 2.2	64,161	△ 2.6	62,637	△ 2.4	61,060	△ 2.5	
	男 子	18,967	△ 3.1	18,534	△ 2.3	18,137	△ 2.1	17,769	△ 2.0	17,435	△ 1.9	
	女 子	48,380	△ 2.7	47,308	△ 2.2	46,024	△ 2.7	44,868	△ 2.5	43,625	△ 2.8	
扶 養 率		1	△ 2.6	1	△ 2.5	1.115	△ 2.5	1.085	△ 2.7	1.056	△ 2.7	
標準報酬月額 の平均(円)	船員保険全体	平 均	401,769	0.8	411,385	2.4	417,083	1.4	421,271	1.0	420,664	△ 0.1
		汽 船 等	411,297	△ 0.1	417,639	1.5	423,183	1.3	425,721	0.6	428,639	0.7
		漁 船 (い)	377,812	△ 0.3	380,624	0.7	377,583	△ 0.8	379,535	0.5	378,472	△ 0.3
		漁 船 (ろ)	379,186	3.2	397,791	4.9	404,655	1.7	413,553	2.2	402,571	△ 2.7
		75歳以上(再掲)	239,285	△ 0.6	239,474	0.1	257,045	7.3	261,783	1.8	253,776	△ 3.1
	任意継続適用	326,420	0.1	330,109	1.1	332,161	0.6	329,198	△ 0.9	342,746	4.1	
	75歳未満(再掲)	平 均	402,725	0.8	412,585	2.4	418,448	1.4	422,883	1.1	422,478	△ 0.1
	汽 船 等	412,304	△ 0.1	418,916	1.6	424,774	1.4	427,577	0.7	430,761	0.7	
	漁 船 (い)	377,579	△ 0.3	380,453	0.8	377,112	△ 0.9	379,169	0.5	378,104	△ 0.3	
	漁 船 (ろ)	380,127	3.2	398,953	5.0	405,655	1.7	414,756	2.2	403,827	△ 2.6	
任意継続適用	326,420	0.1	330,109	1.1	332,161	0.6	329,198	△ 0.9	342,746	4.1		
賞 与 状 況 (年 度 累 計)	被 保 険 者 数	平 均	63,266	3.5	64,672	2.2	65,969	2.0	64,231	△ 2.6	67,993	5.9
		汽 船 等	58,045	3.7	58,783	1.3	59,929	1.9	58,139	△ 3.0	61,772	6.2
		漁 船 (い)	3,002	3.6	3,168	5.5	3,418	7.9	3,146	△ 8.0	3,161	0.5
		漁 船 (ろ)	2,219	△ 1.6	2,721	22.6	2,622	△ 3.6	2,946	12.4	3,060	3.9
		75歳以上(再掲)	54	17.4	70	29.6	97	38.6	128	32.0	136	6.3
	75歳未満(再掲)	計	63,212	3.5	64,602	2.2	65,872	2.0	64,103	△ 2.7	67,857	5.9
	汽 船 等	57,992	3.7	58,717	1.3	59,838	1.9	58,020	△ 3.0	61,653	6.3	
	漁 船 (い)	3,002	3.6	3,168	5.5	3,416	7.8	3,144	△ 8.0	3,158	0.4	
	漁 船 (ろ)	2,218	△ 1.6	2,717	22.5	2,618	△ 3.6	2,939	12.3	3,046	3.6	
	標準賞与額の平均(円)	平 均	492,300	2.8	501,946	2.0	506,763	1.0	516,691	2.0	517,090	0.1
汽 船 等	485,306	2.3	494,999	2.0	501,916	1.4	507,066	1.0	511,004	0.8		
漁 船 (い)	534,087	8.5	515,359	△ 3.5	497,092	△ 3.5	516,853	4.0	512,728	△ 0.8		
漁 船 (ろ)	618,730	9.1	636,405	2.9	630,164	△ 1.0	706,468	12.1	644,471	△ 8.8		
75歳以上(再掲)	265,037	4.1	231,757	△ 12.6	243,402	5.0	244,891	0.6	336,625	37.5		
75歳未満(再掲)	計	492,494	2.8	502,239	2.0	507,151	1.0	517,234	2.0	517,452	0.0	
汽 船 等	485,503	2.3	495,286	2.0	502,298	1.4	507,618	1.1	511,492	0.8		
漁 船 (い)	534,087	8.5	515,359	△ 3.5	497,263	△ 3.5	517,053	4.0	512,651	△ 0.9		
漁 船 (ろ)	618,986	9.2	637,210	2.9	630,971	△ 1.0	707,259	12.1	643,061	△ 9.1		

注 75歳未満(再掲)の船舶所有者数は、被保険者が0人の船舶所有者を除く。

2. 被保険者及び被扶養者の年齢構成割合

(年度末現在)

年齢別階級	被 保 険 者						被 扶 養 者		
	総 数	強 制 適 用				疾病任継	総 数	強制適用	疾病任継
		計	汽船等	漁船(い)	漁船(ろ)				
	%	%	%	%	%	%	%	%	
総 数	100.0	100.0	100.0	100.0	100.0	100.0	100.0	100.0	100.0
0～4歳	0.0	0.0	0.0	0.0	0.0	0.0	11.1	11.4	6.0
5～9	0.0	0.0	0.0	0.0	0.0	0.0	11.7	12.0	5.0
10～14	0.0	0.0	0.0	0.0	0.0	0.0	11.1	11.4	4.6
15～19	1.5	1.6	1.0	1.5	3.4	0.1	11.8	12.0	7.2
20～24	9.0	9.3	7.9	10.2	13.3	1.6	6.5	6.6	4.1
25～29	8.6	8.9	9.4	9.3	7.5	2.4	3.3	3.3	3.0
30～34	7.8	8.1	8.3	10.3	7.3	2.6	4.1	4.1	3.3
35～39	8.2	8.5	8.1	10.3	9.3	3.4	4.4	4.4	3.3
40～44	8.8	9.1	9.6	10.2	7.6	3.1	4.5	4.6	2.8
45～49	9.1	9.3	9.8	9.8	7.9	4.1	4.9	5.0	3.5
50～54	9.8	10.0	10.4	9.0	9.0	5.1	5.4	5.4	4.5
55～59	11.2	11.4	11.6	10.5	11.0	8.4	6.2	6.1	9.9
60～64	11.6	11.0	10.9	10.2	11.6	23.9	6.5	6.0	18.6
65～69	9.2	8.2	8.5	6.1	7.7	29.6	5.4	5.0	17.0
70～74	4.0	3.4	3.5	2.2	3.4	15.6	3.0	2.8	7.1
75歳以上	1.1	1.1	1.2	0.4	1.0	0.1	0.0	0.0	0.1
平均年齢	46.7	46.0	46.6	43.9	44.7	59.6	30.0	29.3	45.2

3. 標準報酬月額・年間標準賞与額別被保険者数

(1) 標準報酬月額別被保険者数

(年度末現在)

標準報酬月額	強 制 適 用							
	合 計		汽 船 等		漁 船 (い)		漁 船 (ろ)	
	被保険者数	割 合	被保険者数	割 合	被保険者数	割 合	被保険者数	割 合
		%		%		%		%
総 計	55,709	100.00	40,162	100.00	1,620	100.00	13,927	100.00
千円								
58	207	0.37	121	0.30	16	0.99	70	0.50
68	37	0.07	18	0.04	1	0.06	18	0.13
78	74	0.13	38	0.09	—	—	36	0.26
88	94	0.17	44	0.11	2	0.12	48	0.34
98	364	0.65	216	0.54	4	0.25	144	1.03
104	122	0.22	75	0.19	3	0.19	44	0.32
110	131	0.24	33	0.08	3	0.19	95	0.68
118	237	0.43	44	0.11	1	0.06	192	1.38
126	90	0.16	30	0.07	—	—	60	0.43
134	320	0.57	26	0.06	2	0.12	292	2.10
142	318	0.57	38	0.09	1	0.06	279	2.00
150	1,043	1.87	225	0.56	14	0.86	804	5.77
160	715	1.28	79	0.20	7	0.43	629	4.52
170	375	0.67	200	0.50	10	0.62	165	1.18
180	677	1.22	396	0.99	21	1.30	260	1.87
190	482	0.87	220	0.55	7	0.43	255	1.83
200	1,624	2.92	788	1.96	29	1.79	807	5.79
220	1,068	1.92	575	1.43	66	4.07	427	3.07
240	1,732	3.11	1,146	2.85	83	5.12	503	3.61
260	2,462	4.42	1,631	4.06	111	6.85	720	5.17
280	1,941	3.48	1,510	3.76	91	5.62	340	2.44
300	3,348	6.01	2,574	6.41	100	6.17	674	4.84
320	2,269	4.07	1,765	4.39	116	7.16	388	2.79
340	2,308	4.14	1,890	4.71	84	5.19	334	2.40
360	2,875	5.16	2,316	5.77	79	4.88	480	3.45
380	3,276	5.88	2,726	6.79	99	6.11	451	3.24
410	4,018	7.21	3,281	8.17	156	9.63	581	4.17
440	3,617	6.49	3,011	7.50	133	8.21	473	3.40
470	3,219	5.78	2,681	6.68	90	5.56	448	3.22
500	3,040	5.46	2,507	6.24	71	4.38	462	3.32
530	2,476	4.44	2,041	5.08	57	3.52	378	2.71
560	1,983	3.56	1,634	4.07	35	2.16	314	2.25
590	1,711	3.07	1,415	3.52	25	1.54	271	1.95
620	1,329	2.39	1,065	2.65	25	1.54	239	1.72
650	1,025	1.84	805	2.00	15	0.93	205	1.47
680	816	1.46	620	1.54	11	0.68	185	1.33
710	737	1.32	553	1.38	13	0.80	171	1.23
750	675	1.21	441	1.10	6	0.37	228	1.64
790	534	0.96	318	0.79	6	0.37	210	1.51
830	356	0.64	186	0.46	4	0.25	166	1.19
880	339	0.61	167	0.42	5	0.31	167	1.20
930	187	0.34	88	0.22	3	0.19	96	0.69
980	255	0.46	146	0.36	6	0.37	103	0.74
1,030	144	0.26	66	0.16	1	0.06	77	0.55
1,090	150	0.27	86	0.21	1	0.06	63	0.45
1,150	140	0.25	49	0.12	—	—	91	0.65
1,210	151	0.27	77	0.19	1	0.06	73	0.52
1,270	112	0.20	66	0.16	—	—	46	0.33
1,330	89	0.16	53	0.13	1	0.06	35	0.25
1,390	417	0.75	82	0.20	5	0.31	330	2.37

(2) 年間標準賞与額別被保険者数

(年度末現在)

標準報酬月額	強 制 適 用							
	合 計		汽 船 等		漁 船 (い)		漁 船 (ろ)	
	被保険者数	割 合	被保険者数	割 合	被保険者数	割 合	被保険者数	割 合
総計	55,709	100.00	40,162	100.00	1,620	100.00	13,927	100.00
万円	25,417	45.62	12,279	45.62	600	37.04	12,538	90.03
超								
以下								
0 ~ 10	880	1.58	709	1.58	43	2.65	128	0.92
10 ~ 20	1,146	2.06	958	2.06	25	1.54	163	1.17
20 ~ 30	1,333	2.39	1,153	2.39	38	2.35	142	1.02
30 ~ 40	1,376	2.47	1,237	2.47	42	2.59	97	0.70
40 ~ 50	1,276	2.29	1,136	2.29	74	4.57	66	0.47
50 ~ 60	1,689	3.03	1,569	3.03	67	4.14	53	0.38
60 ~ 70	1,652	2.97	1,574	2.97	50	3.09	28	0.20
70 ~ 80	1,779	3.19	1,660	3.19	95	5.86	24	0.17
80 ~ 90	2,117	3.80	2,030	3.80	65	4.01	22	0.16
90 ~ 100	2,169	3.89	2,025	3.89	98	6.05	46	0.33
100 ~ 110	2,148	3.86	2,040	3.86	86	5.31	22	0.16
110 ~ 120	2,003	3.60	1,898	3.60	69	4.26	36	0.26
120 ~ 130	1,821	3.27	1,748	3.27	55	3.40	18	0.13
130 ~ 140	1,565	2.81	1,510	2.81	41	2.53	14	0.10
140 ~ 150	1,286	2.31	1,216	2.31	32	1.98	38	0.27
150 ~ 160	1,070	1.92	1,032	1.92	31	1.91	7	0.05
160 ~ 170	931	1.67	882	1.67	19	1.17	30	0.22
170 ~ 180	851	1.53	818	1.53	17	1.05	16	0.11
180 ~ 190	587	1.05	558	1.05	10	0.62	19	0.14
190 ~ 200	577	1.04	523	1.04	9	0.56	45	0.32
200 ~ 210	405	0.73	376	0.73	9	0.56	20	0.14
210 ~ 220	274	0.49	255	0.49	6	0.37	13	0.09
220 ~ 230	227	0.41	203	0.41	9	0.56	15	0.11
230 ~ 240	165	0.30	133	0.30	4	0.25	28	0.20
240 ~ 250	129	0.23	104	0.23	2	0.12	23	0.17
250 ~ 260	107	0.19	94	0.19	3	0.19	10	0.07
260 ~ 270	91	0.16	75	0.16	—	—	16	0.11
270 ~ 280	82	0.15	58	0.15	2	0.12	22	0.16
280 ~ 290	94	0.17	72	0.17	2	0.12	20	0.14
290 ~ 300	70	0.13	34	0.13	1	0.06	35	0.25
300 ~ 310	86	0.15	37	0.15	2	0.12	47	0.34
310 ~ 320	30	0.05	20	0.05	1	0.06	9	0.06
320 ~ 330	32	0.06	25	0.06	1	0.06	6	0.04
330 ~ 340	16	0.03	12	0.03	1	0.06	3	0.02
340 ~ 350	18	0.03	7	0.03	—	—	11	0.08
350 ~ 360	19	0.03	15	0.03	—	—	4	0.03
360 ~ 370	6	0.01	5	0.01	—	—	1	0.01
370 ~ 380	13	0.02	6	0.02	—	—	7	0.05
380 ~ 390	12	0.02	11	0.02	—	—	1	0.01
390 ~ 400	20	0.04	15	0.04	2	0.12	3	0.02
400 ~ 410	12	0.02	9	0.02	—	—	3	0.02
410 ~ 420	8	0.01	7	0.01	1	0.06	—	—
420 ~ 430	9	0.02	9	0.02	—	—	—	—
430 ~ 440	10	0.02	6	0.02	—	—	4	0.03
440 ~ 450	12	0.02	9	0.02	—	—	3	0.02
450 ~ 460	8	0.01	3	0.01	—	—	5	0.04
460 ~ 470	2	0.00	2	0.00	—	—	—	—
470 ~ 480	1	0.00	—	0.00	—	—	1	0.01
480 ~ 490	2	0.00	—	0.00	—	—	2	0.01
490 ~ 500	2	0.00	—	0.00	1	0.06	1	0.01
500 ~ 510	3	0.01	1	0.01	1	0.06	1	0.01
510 ~ 520	1	0.00	—	0.00	—	—	1	0.01
520 ~ 530	—	—	—	—	—	—	—	—
530 ~ 540	2	0.00	—	0.00	—	—	2	0.01
540 ~ 550	3	0.01	1	0.01	—	—	2	0.01
550 ~ 560	2	0.00	—	0.00	—	—	2	0.01
560 ~ 570	—	—	—	—	—	—	—	—
570 ~ 573	63	0.11	3	0.11	6	0.37	54	0.39

注 年間標準賞与額は、年度末現在の被保険者（疾病任意継続被保険者を除く）に支払われた標準賞与の年度累計額である。

4. 保険給付決定状況（疾病給付）

				件 数	日 数	給 付 費	医 療 費
						千円	千円
総 数				1,403,350	2,362,239	21,949,494	24,014,544
医療給付費（再掲）				1,394,171	2,064,704	19,034,239	24,014,544
被 保 険 者 分 合 計				515,533	1,041,529	10,894,234	10,516,700
被 保 險 者 分	医 療 給 付	合 計		507,383	743,994	8,420,859	10,516,700
		診 療 費	計	330,130	559,580	6,739,171	8,241,995
			入 院	7,081	74,784	3,464,984	3,816,827
			入 院 外	255,369	350,623	2,521,260	3,353,730
			歯 科	67,680	134,173	752,928	1,071,438
		薬 剤 支 給	計	160,820	(183,919)	1,463,475	1,999,133
			入 院 時 食 事 療 養 費	6,408	(169,114)	60,653	113,455
			（標準負担額差額支給除く）				
			訪 問 看 護 療 養 費	88	495	4,531	5,474
		入 院 時 食 事 療 養 費 ・ 生 活 療 養 費	（標準負担額差額支給）	0	(0)	0	…
			療 養 費	15,747	…	125,325	154,026
			移 送 費	7	・	2,617	2,617
			高 額 療 養 費	591	…	25,086	…
		高 額 療 養 費	一 般 分	1	…	27	…
			入 院 外	366	…	14,786	…
			多 数 該 当 負 担 軽 減 分	0	…	0	…
入 院 外	入 院 外	224	…	10,272	…		
	小 計	8,150	297,535	2,473,375	…		
	傷 病 手 当 金	計	6,995	254,307	2,183,867	…	
休 業 手 当 金	職 務 上	283	14,693	195,733	…		
	職 務 外	6,712	239,614	1,988,134	…		
	葬 祭 料	計	153	・	105,736	…	
出 産 育 児 一 時 金	職 務 上	3	・	3,858	…		
	職 務 外	150	・	101,878	…		
	出 産 手 当 金	10	・	4,200	…		
出 産 手 当 金	40	2,202	13,970	…			
被 扶 養 者 分 合 計				805,984	1,186,045	9,311,130	11,505,854
被 扶 養 者 分	医 療 給 付	合 計		804,955	1,186,045	8,869,251	11,505,854
		診 療 費	計	518,947	849,516	7,047,061	8,983,412
			入 院	7,583	78,054	2,931,016	3,423,290
			入 院 外	415,195	607,959	3,334,396	4,462,188
			歯 科	96,169	163,503	781,649	1,097,935
		(再掲)義務教育就学前	計	103,452	168,718	1,371,463	1,639,995
			入 院	1,758	12,193	653,571	743,400
			入 院 外	89,048	138,472	624,000	779,233
			歯 科	12,646	18,053	93,892	117,361
		薬 剤 支 給	計	265,093	(332,713)	1,612,432	2,211,583
			(再掲)義務教育就学前	62,494	(89,711)	243,094	303,349
			入 院 時 食 事 療 養 費 (標準負担額差額支給除く)	6,598	(183,752)	44,204	120,961
			(再掲)義務教育就学前	1,316	(23,340)	5,353	15,027
		訪 問 看 護 療 養 費	計	787	3,816	31,581	43,758
			(再掲)義務教育就学前	120	607	6,018	7,522
		入 院 時 食 事 療 養 費 ・ 生 活 療 養 費	（標準負担額差額支給）	0	(0)	0	…
療 養 費	19,419		…	103,443	146,070		
移 送 費	4		・	69	69		

				件 数	日 数	給 付 費	医 療 費	
						千円	千円	
被扶養者分	医療給付	高額療養費	小計	705	...	30,461	...	
			一般分	入院	0	...	0	...
				その他	479	...	21,517	...
			多数該当	入院	0	...	0	...
		負担軽減分	その他	226	...	8,943	...	
その他	小計		1,029	・	441,879	...		
の現金給付	家族葬祭料		64	・	37223.2	...		
	家族出産育児一時金		965	・	404,656	...		
高額受給者分合計				79,738	134,665	1,686,779	1,991,991	
高齢受給者分	一般	診療費	小計	57,737	97,806	1,210,862	1,402,749	
			計	37,031	72,602	980,763	1,110,704	
			入院	993	12,269	516,022	556,257	
			入院外	31,181	50,657	401,417	477,032	
			歯科	4857	9676	63324.142	77415.28	
			薬剤支給	20,654	(24,959)	218,782	267,808	
			入院時食事療養費・生活療養費	954	(30,862)	8,808	21,250	
			(標準負担額差額支給除く)					
			訪問看護療養費	52	245	2,509	2,987	
			現役並み所得者	小計	22,001	36,859	475,918	589,242
			計	14,204	27,564	392,867	471,472	
			入院	411	4,942	223,201	245,074	
			入院外	11,812	18,446	146,510	193,535	
			歯科	1981	4176	23157.031	32862.1	
	薬剤支給	7,784	(9,233)	78,928	108,916			
入院時食事療養費・生活療養費	388	(11,893)	3,610	8,123				
(標準負担額差額支給除く)								
訪問看護療養費	13	62	512	732				
世帯合算	小計	2095	...	57350.004	...			
高額療養費	一般分	1797	...	37811.528	...			
	多数該当負担軽減分	298	...	19538.476	...			
高額医療・高額介護合算療養費				0	...	0	...	

注1. 「薬剤支給」の「日数」欄の()内は処方箋枚数である。

2. 「入院時食事療養費」及び「入院時食事療養費・生活療養費」の「日数」欄の()内は回数であり、日数の合計には含まれていない。

3. 被保険者分及び被扶養者分の「入院時食事療養費・生活療養費(標準負担額差額支給)」、「療養費」、「移送費」、「高額療養費」及び「その他の現金給付」には高齢受給者分が含まれている。

4. 「入院時食事療養費(標準負担額差額支給除く)」及び「入院時食事療養費・生活療養費(標準負担額差額支給除く)」の件数及び回数は診療費の再掲であり、件数及び日に日数の合計には含まれていない。

5. 「傷病手当金(職務上)」の給付費は、傷病手当特別支給金の支給金額を含んでいる。

5. 保険給付緒率

			1000人当たり 件数	1件当たり日 数	1件当たり金 額	1日当たり金 額	1人当たり金 額	給付総額に対 する割合	
総	数		…	…	円 15,588	円 …	円 …	% 100.00	
医 療 給 付 費 (再 掲)			…	…	円 13,594	円 …	円 …	% 86.64	
被 保 險 者 分 合 計			…	…	円 21,030	円 …	円 …	% 49.55	
被 保 險 者 分	医 療 給 付	合 計	…	・	円 16,480	円 ・	円 …	% 38.22	
		診 療 費	計 5,859.52	1.69	20,322	12,042	119,079	30.64	
		入 院 外 科	124.81	10.50	486,735	46,357	60,748	15.63	
		入 院 外 科	4,535.34	1.37	9,935	7,257	45,057	11.60	
		入 院 外 科	1,199.37	1.98	11,067	5,602	13,274	3.42	
		薬 剤 支 給	2,858.42	1.14	8,952	7,845	25,589	6.59	
		入 院 時 食 事 療 養 費 (標準負担額差額支給除く)	113.03	26.12	9,055	347	1,024	0.26	
		訪 問 看 護 療 養 費	1.60	5.46	49,365	9,049	79	0.02	
		入 院 時 食 事 療 養 費 ・ 生 活 療 養 費 (標準負担額差額支給)	—	—	—	—	—	—	
		療 養 費	267.96	…	7,959	…	2,133	0.04	
		移 送 費	—	・	373,912	・	45	0.01	
		高 額 療 養 費	小 計	10.16	…	42,446	…	431	0.11
		一 般 分 入 院 他	0.02	…	26,848	…	0	0.00	
		多 数 該 当 負 担 軽 減 分 入 院 他	6.29	…	40,400	…	254	—	
		多 数 該 当 負 担 軽 減 分 入 院 他	—	…	—	…	—	—	
多 数 該 当 負 担 軽 減 分 入 院 他	3.85	…	45,859	…	177	0.05			
そ の 他 の 現 金 給 付	小 計	140.83	・	303,482	・	42,731	11.34		
	傷 病 手 当 金	計 120.40	36.36	312,204	8,588	37,652	10.01		
	職 務 上 職 務 外	5.04	51.92	691,636	13,322	3,483	0.90		
	職 務 上 職 務 外	115.36	35.70	296,206	8,297	34,169	9.11		
	休 業 手 当 金	16.94	43.09	173,951	4,037	2,947	0.76		
	葬 祭 料	計 2.63	・	691,088	・	1,820	0.49		
	職 務 上 職 務 外	0.05	・	1,286,134	・	69	0.02		
	職 務 上 職 務 外	2.58	・	679,187	・	1,751	0.47		
	出 産 育 児 一 時 金	0.17	・	420,000	・	72	0.01		
	出 産 手 当 金	0.69	55.05	349,251	6,344	240	0.04		
被 扶 養 者 分 合 計		…	…	円 11,398	円 …	円 …	% 42.42		
被 扶 養 者 分	医 療 給 付	合 計	…	・	円 10,991	円 ・	円 …	% 40.39	
		診 療 費	計 8,669.30	1.63	13,576	8,330	117,696	32.15	
		入 院 外 科	126.96	10.17	388,904	38,238	49,374	13.49	
		入 院 外 科	6,929.52	1.46	7,971	5,465	55,238	15.09	
		入 院 外 科	1,612.82	1.69	8,113	4,791	13,084	3.57	
		(再掲)義務教育就学前	計 11,479.50	1.62	13,015	8,019	149,400	6.15	
		(再掲)義務教育就学前	197.09	6.76	355,749	52,612	70,115	2.89	
		(再掲)義務教育就学前	9,892.42	1.55	6,966	4,494	68,909	2.84	
		(再掲)義務教育就学前	1,389.99	1.41	7,465	5,277	10,376	0.43	
		薬 剤 支 給	4,433.48	1.25	6,019	4,808	26,687	7.29	
		(再掲)義務教育就学前	6,958.30	1.43	3,863	2,693	26,879	1.11	
		入 院 時 食 事 療 養 費 (標準負担額差額支給除く)	110.01	27.57	6,193	225	681	0.19	
		(再掲)義務教育就学前	147.90	17.22	3,692	214	546	0.02	
		訪 問 看 護 療 養 費	13.61	4.97	41,021	8,249	558	0.15	
		(再掲)義務教育就学前	12.58	5.35	54,268	10,136	682	0.03	
入 院 時 食 事 療 養 費 ・ 生 活 療 養 費 (標準負担額差額支給)	—	—	—	—	—	—			
療 養 費	316.84	…	5,327	…	1,688	0.47			
移 送 費	13.27	・	17,288	・	1	0.00			

			1000人当たり 件数	1件当たり日 数	1件当たり金 額	1日当たり金 額	1人当たり金 額	給付総額に対 する割合			
被 扶 養 者 分	医 療 給 付	小計	11.50	...	43,207	...	497	0.14			
		高 額 療 養 費	一 般 分		
			入院 その他	7.82	...	44,921	...	351	0.10		
	そ の 他 の 現 金 給 付	小計	多 数 該 当 負 担 軽 減 分		
			入院 その他	3.69	...	39,572	...	146	0.04		
			計	16.79	...	429,426	...	7,210	2.03		
高 齢 受 給 者 分	高 額 受 給 者 分 合 計	家 族 葬 祭 料	1.04	...	581,613	...	607	0.17			
		家 族 出 産 育 児 一 時 金	15.75	...	419,333	...	6,602	1.85			
		小計	21,569.81	...	21,015	...	453,283	7.76			
		一 般 受 給 者 分	小計	小計	23,135.89	...	20,883	...	483,146	5.54	
				診 療 費	計	14,847.05	1.96	26,380	13,483	391,662	4.49
					入 院	391.87	12.26	518,548	42,306	203,203	2.33
					入 院 外	12,502.63	1.63	13,032	8,004	162,936	1.87
					歯 科	1,952.55	1.99	13,071	6,565	25,523	0.29
				薬 剤 支 給	給	8,267.24	1.21	10,540	8,732	87,135	1.00
					入 院 時 食 事 療 養 費 ・ 生 活 療 養 費 (標 準 負 担 額 差 額 支 給 除 く)	376.67	32.03	8,810	275	3,319	0.04
訪 問 看 護 療 養 費	21.59				4.70	47,698	10,141	1,030	0.01		
一 定 以 上 所 得 者	小計			小計	18,400.92	...	21,350	...	392,858	2.23	
				診 療 費	計	11,858.40	1.94	27,345	14,096	324,273	1.84
		入 院	343.87		12.06	526,083	43,609	180,906	1.02		
		入 院 外	9,856.65		1.56	12,579	8,055	123,984	0.70		
		歯 科	1,657.88		2.09	11,692	5,597	19,383	0.11		
		薬 剤 支 給	給	6,531.18	1.18	9,983	8,431	65,202	0.37		
入 院 時 食 事 療 養 費 ・ 生 活 療 養 費 (標 準 負 担 額 差 額 支 給 除 く)	323.65		30.87	9,105	56,033	2,947	0.02				
世 帯 合 算 高 額 療 養 費	小計	訪 問 看 護 療 養 費	11.33	4.64	38472	8286	436	0.00			
		小計	17.54	...	27,375	...	480	0.26			
		一 般 分	15.04	...	21,041	...	316	0.17			
高 額 医 療 ・ 高 額 介 護 合 算 療 養 費	多 数 該 当 負 担 軽 減 分	...	2.49	...	65,565	...	164	0.09			
				

注1. 「1000人当たり件数」及び「1人当たり金額」を算出するのに用いた年度平均加入者数は以下のとおりである。

- ①被扶養者分の義務教育就学前の項目は義務教育就学前の被扶養者数
- ②被保険者分及び被扶養者分の診療費、薬剤支給、入院時食事療養費（標準負担額差額支給除く）、（家族）訪問看護療養費の項目は70歳未満の被保険者数及び被扶養者数
- ③被保険者分及び被扶養者分の入院時食事療養費・生活療養費（標準負担額差額支給）、療養費、移送費、高額療養費、世帯合算高額療養費、高額医療・高額介護合算の項目は75歳以上を除く被保険者数及び被扶養者数
- ④高齢受給者分は高齢（一般及び一定以上所得者）の加入者数
- ⑤被保険者分のその他の現金給付のうち、傷病手当金（職務上）、休業手当金、葬祭料（職務上）の項目は被保険者総数、傷病手当金（職務外）、出産育児一時金、出産手当金の項目は75歳以上を除く被保険者数
- ⑥被扶養者分のその他の現金給付の項目は被扶養者総数

(年度平均加入者数)

(単位:人)

	70歳未満	高 齢		75歳以上等の者	総 数	75歳以上等除く	
		(再掲) 義務教育就学前	(一般)			(再掲) 75歳以上等除く	
被保険者数	56,143	...	1024	1018	580	58,765	58,186
被扶養者数	59,595	8,986	1,476	218	...	61,289	61,289
加入者数	115,738	8,986	2,501	1236	580	120,054	119,475

2. 被保険者分及び被扶養者分の「入院時食事療養費・生活療養費（標準負担額差額支給）」、「療養費」、「移送費」、「高額療養費」及び「その他の現金給付」には高齢受給者分が含まれている。
3. 「入院時食事療養費（標準負担額差額支給除く）」及び「入院時食事療養費・生活療養費（標準負担額差額支給除く）」の件数及び日数は診療費の再掲であり、件数及び日数の合計には含まれていない。

6. 年金給付決定状況（新法分） [経過的職務上給付] (年度末現在)

		受給権者	受給者		
			件数	年金額	平均年金月額
				千円	円
総計		2,118	2,096	4,487,756	178,425
障害年金	計	451	429	931,068	180,860
	1級	40	40	129,389	269,560
	2級	11	11	32,663	247,445
	3級	42	42	125,580	249,167
	4級	49	49	123,310	209,711
	5級	94	93	195,997	175,625
	6級	65	60	106,501	147,918
	7級	150	134	217,628	135,341
遺族年金		1,667	1,667	3,556,688	177,799

(新規裁定)

		受給権者	受給者		
			件数	年金額	平均年金月額
				千円	円
総計		2	2	6,637	276,538
障害年金	計	—	—	—	—
	1級	—	—	—	—
	2級	—	—	—	—
	3級	—	—	—	—
	4級	—	—	—	—
	5級	—	—	—	—
	6級	—	—	—	—
	7級	—	—	—	—
遺族年金		2	2	6,637	276,538

注 旧法分（職務上）の受給者数は、次のとおりである。（資料：厚生労働省年金局「厚生年金保険・国民年金事業年報」）
 障害年金 計 年度末現在 693件、新規裁定 0件
 遺族年金 計 年度末現在 4,324件、新規裁定 0件

年金給付決定状況（新々法分） [職務上上乘せ給付] (年度末現在)

		受給権者	受給者		
			件数	年金額	平均年金月額
				千円	円
総計		39	38	54,916	120,429
障害年金	計	14	14	18,754	111,628
	1級	1	1	1,532	127,650
	2級	4	4	7,466	155,531
	3級	—	—	—	—
	4級	1	1	1,847	153,908
	5級	1	1	76	6,333
	6級	6	6	7,611	105,704
	7級	1	1	223	18,550
遺族年金		25	24	36,162	125,563

(新規裁定)

		受給権者	受給者		
			件数	年金額	平均年金月額
				千円	円
総計		4	4	4,222	87,960
障害年金	計	1	1	76	6,333
	1級	—	—	—	—
	2級	—	—	—	—
	3級	—	—	—	—
	4級	—	—	—	—
	5級	1	1	76	6,333
	6級	—	—	—	—
	7級	—	—	—	—
遺族年金		3	3	4,146	115,169

7. 一時金決定状況（新法分） [経過的職務上給付]

	件数	金額	1件当たり金額
		千円	円
総数	6	55,174	9,195,667
障害手当金	3	10,797	3,599,000
遺族一時金	3	44,377	14,792,333
その他の一時金	—	—	—

注 「その他の一時金」は、障害差額一時金、障害年金差額一時金、障害前払一時金、遺族年金差額一時金、遺族前払一時金の合計である。

一時金決定状況（新々法分） [職務上上乘せ給付]

	件数	金額	1件当たり金額
		千円	円
総数	88	46,369	526,920
障害手当金	85	44,332	521,553
遺族一時金	1	1,431	1,431,000
その他の一時金	2	606	303,000

注 「その他の一時金」は、障害差額一時金、障害年金差額一時金、障害前払一時金、遺族年金差額一時金、遺族前払一時金の合計である。

8. 行方不明手当金支給決定状況（新々法分） [独自給付]

件数	日数	金額	1件当たり日数	1日当たり金額	1件当たり金額
		千円		円	円
7	448	6,752	64	15,071	964,571

9. 介護料支給状況 [経過的職務上給付]

	件数	金額
		千円
総計	370	19,455

10. 限度額適用・標準負担額減額認定証、限度額適用認定証交付状況

(1) 限度額適用・標準負担額減額認定証交付状況

	新規交付数	返納数	年度末現在有効認定証数
総数	25	16	18
被保険者	8	9	5
被扶養者	17	7	13

(2) 限度額適用認定証交付状況

	新規交付数	返納数	年度末現在有効認定証数
総数	5,723	4,875	3,885
被保険者	3,237	2,533	2,249
被扶養者	2,486	2,342	1,636

11. 年度別収支状況（平成22年1月以降）

区 分		平成21年度 (22年1月～3月まで)	平成22年度	平成23年度	平成24年度
		千円	千円	千円	千円
収 入	総額	18,780,189	47,956,646	48,033,999	47,371,875
	保険料収入	16,390,365	35,910,506	35,459,055	35,378,945
	船員保険分	15,599,430	32,773,969	32,087,497	31,875,347
	介護保険分	790,934	3,136,537	3,371,559	3,503,597
	国庫補助等	883,701	3,243,186	3,575,359	3,021,034
	職務上年金給付費等交付金	1,304,294	7,799,329	7,959,022	7,164,882
	その他の収入	119,979	538,495	583,907	742,249
	準備金戻入	81,851	465,130	456,655	1,064,765
支 出	総額	14,617,149	45,849,959	44,669,180	45,935,638
	保険給付費	7,818,683	27,628,934	27,032,980	26,552,058
	現物給付	5,835,593	19,084,905	19,244,961	19,239,711
	現金給付等	1,983,090	8,544,029	7,788,019	7,312,347
	拠出金	4,115,272	11,258,003	10,839,648	11,709,766
	前期高齢者納付金	1,560,716	4,735,242	4,008,416	4,260,401
	後期高齢者支援金	2,142,196	5,575,919	5,636,995	6,155,004
	老人保健拠出金	0	15,938	319	271
	退職者給付拠出金	410,956	930,904	1,193,919	1,294,090
	病床転換支援金	1,404	0	0	0
	介護納付金	1,066,648	3,229,189	3,265,970	3,311,996
	業務経費・一般管理費	1,598,023	3,510,821	3,251,230	3,188,546
	その他の支出	18,523	223,012	279,351	1,173,272
		0	0	0	0
差引収支過不足額	4,163,040	2,106,687	3,364,819	1,436,237	
準備金残高	35,264,864	36,906,420	39,814,584	40,186,056	

※ 各項目の数値は、それぞれ端数整理によっているもので、合計とは合致しない場合がある。

※ 平成21年度については、平成22年1月に制度改正があったことにより、平成22年1月から平成22年3月までの3ヶ月分の収支を計上している。

平成25年度	平成26年度	平成27年度	平成28年度	平成29年度	平成30年度
千円	千円	千円	千円	千円	千円
46,643,953	47,345,999	47,205,004	47,736,484	47,683,461	47,721,492
35,086,433	35,856,211	36,145,548	36,806,388	37,131,477	37,429,568
31,871,033	32,660,442	32,913,580	33,551,464	34,081,814	34,371,698
3,215,401	3,195,769	3,231,968	3,254,925	3,049,663	3,057,870
2,998,273	3,029,551	2,972,968	3,000,286	3,029,849	3,006,952
6,283,348	6,067,770	6,052,831	5,798,444	5,521,344	5,407,501
758,064	858,792	468,162	554,148	404,933	261,351
1,517,834	1,533,676	1,565,495	1,577,218	1,595,859	1,616,120
46,280,056	44,484,714	43,574,555	43,501,688	43,305,190	42,585,244
26,211,784	25,879,792	26,078,286	26,745,269	26,473,152	25,976,470
18,771,661	18,507,719	18,891,727	19,359,070	19,249,702	18,712,721
7,440,123	7,372,073	7,186,559	7,386,199	7,223,450	7,263,748
12,328,871	11,664,878	10,815,544	9,917,405	10,149,451	10,038,106
4,526,790	4,100,920	3,779,569	3,182,290	3,058,683	3,098,618
6,468,146	6,396,840	6,381,721	6,301,239	6,688,234	6,871,340
239	223	223	176	112	0
1,333,696	1,166,894	654,030	433,662	402,383	68,109
0	0	0	38	40	40
3,348,846	3,378,699	3,137,492	3,110,696	3,188,576	3,093,570
3,253,191	3,288,218	3,176,424	3,168,152	3,143,789	3,326,930
1,137,364	273,128	366,809	560,165	350,221	150,168
0	0	0	0	0	0
0	0	0	0	0	0
363,897	2,861,285	3,630,449	4,234,796	4,378,271	5,136,248
39,032,119	40,359,728	42,424,682	45,082,261	47,864,673	51,384,801

11. 年度別収支状況（平成21年12月まで）

区 分		平成11年度	平成12年度	平成13年度	平成14年度	平成15年度
収 入	総額	千円 87,551,654	千円 84,357,656	千円 82,551,642	千円 75,285,842	千円 76,226,359
	保険料収入	76,338,367	71,865,805	70,992,714	66,571,154	68,225,336
	疾病給付分	50,728,118	48,186,318	48,402,937	45,486,776	47,085,952
	（医療分）	50,728,118	46,787,813	43,931,932	41,322,443	44,301,274
	（介護分）	・	1,398,505	4,471,005	4,164,333	2,784,678
	年金	13,021,844	11,968,397	11,403,864	10,675,947	10,585,450
	失業	6,910,048	6,446,865	6,198,466	5,726,196	5,750,423
	その他	5,678,357	5,264,225	4,987,447	4,682,235	4,803,511
	利国庫負担	3,831,913	3,071,230	3,004,010	2,447,318	1,954,179
	疾病給付分	6,308,303	5,734,638	5,667,834	5,372,408	5,406,559
	年金給付分	3,257,876	3,043,558	3,000,000	3,000,000	3,000,000
	失業給付分	27,012	24,780	24,304	22,254	20,165
	事業給付分	1,794,803	1,495,166	1,509,731	1,226,297	1,327,839
立金の受入	1,228,612	1,171,134	1,133,799	1,123,857	1,058,555	
その他の収入	1,073,071	3,685,983	2,887,084	894,962	640,285	
支 出	総額	94,042,114	87,222,122	85,697,456	79,498,402	73,117,772
	保険給付分	50,876,795	46,409,506	42,649,786	39,692,742	35,495,593
	疾病給付分	37,245,120	35,110,022	32,017,660	28,983,611	26,827,363
	年金給付分	3,558,636	3,755,004	3,806,318	3,913,886	3,928,149
	失業給付分	10,073,039	7,544,480	6,825,808	6,795,244	4,740,080
	前期高齢者納付金	・	・	・	・	・
	後期高齢者支援金	・	・	・	・	・
	老人保健拠出金	17,029,811	14,100,378	13,304,377	13,432,683	11,783,976
	退職者給付拠出金	2,928,902	2,988,656	3,134,107	3,272,657	3,210,952
	病床転換支援金	・	・	・	・	・
	介護納付金	・	1,548,192	5,411,051	2,731,313	2,963,892
	福祉事業費	5,700,151	5,140,888	4,665,980	4,330,623	4,051,253
	福社の業務費	2,375,092	2,245,449	2,154,206	2,041,780	1,950,713
その他の支出	15,131,363	14,789,053	14,377,949	13,996,604	13,661,392	
収 入	支差引	△6,490,460	△2,864,466	△3,145,814	△4,212,560	3,108,587
	翌年度へ繰越	116,632	257,301	282,929	35,032	328,745
	積立金の繰入	・	・	・	・	2,779,842
	積立金の繰上	△6,607,092	△3,121,767	△3,428,743	△4,247,593	・
	決算後の勘定	114,875,782	111,754,015	108,325,272	104,077,680	106,857,521
	災害勘定	・	・	・	・	・
	雇用勘定	・	・	・	・	・
移換	・	・	・	・	・	

※ 各項目の数値は、それぞれ端数整理によっているため、合計とは合致しない場合がある。

※ 平成21年度については、平成22年1月に制度改正があったことにより、平成21年4月から平成21年12月までの9ヶ月分の収支を計上している。

平成16年度	平成17年度	平成18年度	平成19年度	平成20年度	平成21年度 (21年4月～12月まで)
千円	千円	千円	千円	千円	千円
72,478,895	71,378,711	68,903,693	67,937,176	67,391,644	46,449,873
65,176,486	63,920,983	62,113,469	61,518,985	61,189,636	39,552,923
41,348,484	40,455,309	39,315,663	39,909,512	39,699,320	25,338,013
38,188,182	37,381,853	36,374,055	36,545,884	36,640,344	23,120,184
3,160,302	3,073,456	2,941,608	3,363,628	3,058,976	2,217,829
13,799,703	13,649,631	13,227,914	13,483,456	13,494,943	8,736,493
5,458,464	5,311,740	5,181,892	3,694,358	3,549,870	2,698,625
4,569,835	4,504,303	4,388,000	4,431,659	4,445,503	2,779,793
1,530,761	1,651,862	1,322,570	1,256,919	1,253,860	989,853
4,890,935	4,280,143	4,192,821	3,855,403	3,907,454	3,194,861
3,000,000	3,000,000	3,000,000	3,000,000	3,000,000	2,253,543
19,002	18,058	16,209	14,577	12,687	6,545
860,136	331,274	312,899	111,803	156,690	379,178
1,011,797	930,811	863,713	729,023	738,077	555,595
—	—	—	—	—	—
880,713	1,525,723	1,274,833	1,305,869	1,040,695	2,712,236
					0
					0
66,850,492	63,681,384	63,449,733	63,279,413	63,360,748	47,832,069
32,673,383	31,879,213	32,432,232	31,743,387	31,478,736	23,538,618
25,534,165	25,110,156	25,670,120	25,622,518	25,361,212	18,112,730
4,005,684	4,144,304	4,428,750	4,431,809	4,436,002	3,665,443
3,133,534	2,624,753	2,333,362	1,689,060	1,681,522	1,760,445
.	.	.	.	3,750,759	3,121,444
.	.	.	.	5,837,631	4,284,402
8,951,246	6,930,565	6,355,883	6,861,689	795,161	386
3,249,046	3,571,526	4,024,849	4,664,876	1,830,787	821,924
.	.	.	.	3,788	3,827
3,293,485	3,032,339	3,062,210	3,316,706	3,043,441	2,133,308
3,569,860	3,693,589	3,461,739	3,262,666	3,460,148	2,651,632
1,753,895	1,639,789	1,552,211	1,290,283	1,402,184	1,497,705
13,359,577	12,934,363	12,560,609	12,139,806	11,758,113	9,778,823
5,628,403	7,697,327	5,453,960	4,657,763	4,030,897	△1,382,196
522,385	299,472	128,725	57,599	41,143	—
5,106,018	7,397,855	5,325,235	4,600,164	3,989,754	—
—	—	—	—	—	△1,382,196
111,963,539	119,361,394	124,686,629	129,286,793	133,276,547	131,894,351
.	△98,258,919
.	△2,451,758
.	31,183,674

12. 年度別適用状況（年度平均）

区 分		平成20年度	平成21年度	平成22年度	平成23年度	平成24年度
船 船 所 有 者 数	総 数	6,158	6,108	6,049	5,969	5,874
	汽 船 等	3,709	3,576	3,517
	漁 船（い）	156	151	152
	漁 船（ろ）	2,300	2,246	2,212
員 被 保 險 者 数	総 数	62,730	61,510	60,545	59,431	58,966
	計	59,535	57,760	57,000	56,099	55,773
	強 制 適 用 汽 船 等	40,612	39,457	38,657	38,371	38,294
	漁 船（い）	1,294	1,320	1,337	1,460	1,518
	漁 船（ろ）	17,630	16,983	17,006	16,268	15,961
	75歳以上（再掲）	192	191	201	217	236
任 意 継 続 適 用	3,195	3,750	3,545	3,331	3,192	
全 報 酬 月 額 の 平 均	標 準 平 均	円 394,932	円 394,630	円 389,461	円 388,864	円 390,616
	平 均	399,297	399,162	393,770	394,004	395,625
	強 制 適 用 汽 船 等	413,805	413,601	411,487	410,991	410,087
	漁 船（い）	384,372	393,900	391,031	382,190	375,491
	漁 船（ろ）	366,970	366,024	353,714	354,997	362,841
	75歳以上（再掲）	254,237	...	248,599	251,412	246,779
任 意 継 続 適 用	313,595	324,824	320,180	302,306	303,109	
7 5 歳 未 満 者 数	総 数	5,164	5,034	4,937	4,760	4,701
	汽 船 等	3,266	3,000	2,949
	漁 船（い）	106	99	105
	漁 船（ろ）	1,797	1,666	1,653
再 掲 月 額 の 平 均	標 準 平 均	円 395,363	円 395,092	円 389,931	円 389,367	円 391,195
	平 均	399,766	399,669	394,285	394,556	396,258
	強 制 適 用 汽 船 等	414,214	411,523	410,729
	漁 船（い）	384,594	382,207	375,491
	漁 船（ろ）	367,588	355,615	363,499
	任 意 継 続 適 用	313,595	324,824	320,180	302,306	303,109

注1 4～3月の平均である。

注2 75歳未満（再掲）の船舶所有者数は、被保険者が0人の船舶所有者を除く。

平成25年度	平成26年度	平成27年度	平成28年度	平成29年度	平成30年度
5,812	5,754	5,734	5,633	5,628	5,624
3,484	3,456	3,449	3,408	3,411	3,420
151	152	151	148	146	145
2,183	2,153	2,141	2,084	2,077	2,065
58,404	58,218	58,368	58,501	58,699	58,765
55,248	55,259	55,445	55,677	55,940	56,199
38,188	38,554	39,080	39,437	39,813	40,246
1,620	1,637	1,660	1,611	1,629	1,635
15,441	15,068	14,704	14,628	14,498	14,319
269	305	354	423	513	580
3,156	2,959	2,924	2,824	2,760	2,566
円	円	円	円	円	円
393,341	399,188	403,880	412,504	417,641	420,013
397,521	403,418	407,977	416,776	421,997	423,683
411,567	411,886	414,830	421,775	425,295	428,000
376,850	379,558	379,540	375,037	378,312	375,821
364,951	384,343	392,973	407,895	417,848	417,015
247,766	245,115	237,805	253,645	263,049	263,868
320,163	320,207	326,191	328,289	329,334	339,623
4,601	4,511	4,463	4,454	4,424	4,381
2,899	2,847	2,827	2,828	2,802	2,775
102	106	105	104	100	101
1,607	1,565	1,539	1,529	1,529	1,511
58,135	57,913	58,014	58,078	58,186	58,186
54,979	54,954	55,091	55,254	55,427	55,620
38,013	38,351	38,833	39,122	39,427	39,810
1,619	1,635	1,656	1,607	1,622	1,628
15,347	14,968	14,602	14,525	14,377	14,182
3,156	2,959	2,924	2,824	2,760	2,566
円	円	円	円	円	円
394,015	400,000	404,893	413,661	419,004	421,569
398,255	404,297	409,069	418,025	423,468	425,350
412,287	412,797	416,000	423,169	426,978	429,952
376,817	379,306	379,327	374,792	378,066	375,418
365,759	385,246	394,012	408,951	418,968	418,162
320,163	320,207	326,191	328,289	329,334	339,623

介 護 保 険

年度別適用状況（介護保険第2号被保険者）

（年度末現在）

区 分		平成26年度		平成27年度		平成28年度		平成29年度		平成30年度	
		対 前 年 度 末 比 (%)		対 前 年 度 末 比 (%)		対 前 年 度 末 比 (%)		対 前 年 度 末 比 (%)		対 前 年 度 末 比 (%)	
被保険者数	総 数	33,097	△ 3.6	31,953	△ 3.5	31,053	△ 2.8	30,153	△ 2.9	29,497	△ 2.2
	汽 船 等	22,418	△ 2.1	21,928	△ 2.2	21,459	△ 2.1	21,116	△ 1.6	20,928	△ 0.9
	漁船（い）	837	△ 3.1	846	1.1	826	△ 2.4	817	△ 1.1	805	△ 1.5
	漁船（ろ）	7,922	△ 6.1	7,429	△ 6.2	7,141	△ 3.9	6,812	△ 4.6	6,561	△ 3.7
	任意継続	1,920	△ 10.4	1,750	△ 8.9	1,627	△ 7.0	1,408	△ 13.5	1,203	△ 14.6
被 扶 養 者 数		20,184	△ 4.4	19,231	△ 4.7	18,334	△ 4.7	17,508	△ 4.5	16,824	△ 3.9
標準報酬 月額の平均	計	437,946	1.6	450,868	3.0	460,362	2.1	467,243	1.5	470,340	0.7
	汽 船 等	450,960	0.9	461,224	2.3	471,155	2.2	475,394	0.9	481,546	1.3
	漁船（い）	430,139	0.7	429,688	△ 0.1	431,218	0.4	431,929	0.2	433,506	0.4
	漁船（ろ）	423,053	3.3	444,886	5.2	454,816	2.2	469,012	3.1	456,841	△ 2.6
	任意継続	350,841	1.1	356,735	1.7	357,147	0.1	356,925	△ 0.1	373,664	4.7

全 国 編

目 次

全 国	編	
第1表	適用状況	39
第2表	賞与支払状況	43
第3表	標準報酬月額別被保険者数	45
第4表	年間標準賞与額別被保険者数	47
第5表	被保険者数・被扶養者数及び扶養率	51
第6表	被保険者数・被扶養者数年齢別内訳	52
第7表	保険給付費・医療費の状況	55
第8表	保険給付費・医療費の諸率	73
第9表	特定疾病療養受療証交付数	86
第10表	限度額適用・標準負担額減額認定証、限度額適用認定証交付状況	
	(1) 限度額認定・標準負担額減額認定証交付状況	87
	(2) 限度額適用認定証交付状況	88
第11表	年金受給権者状況	89
第12表	平均年金月額（受給権者）	93
第13表	一時金給付決定状況	97
第14表	生活習慣病予防健診及び特定健康診査の実績件数	99
第15表	特定保健指導実施状況	100
第16表	福祉事業	101

第1表 適 用

船員保険全体

年度別 月 別	船 舶 所 有 者 数				被 保 険			
					強 制			
	総数	汽船等	漁船 (い)	漁船 (ろ)	計	汽船等	漁船 (い)	漁船 (ろ)
平成20年度	6,155	3,711	158	2,293	58,195	39,954	1,275	16,966
平成21年度	6,066	…	…	…	56,698	38,820	1,287	16,591
平成22年度	6,001	3,593	154	2,257	56,225	38,408	1,468	16,349
平成23年度	5,924	3,553	148	2,230	55,214	38,022	1,401	15,791
平成24年度	5,819	3,481	150	2,195	54,674	37,922	1,551	15,201
平成25年度	5,782	3,472	152	2,165	54,461	38,003	1,593	14,865
平成26年度	5,729	3,446	151	2,139	54,529	38,418	1,606	14,505
平成27年度	5,670	3,421	149	2,107	54,812	38,949	1,627	14,236
平成28年度	5,619	3,402	147	2,077	54,974	39,213	1,600	14,161
平成29年度	5,608	3,407	145	2,063	55,364	39,645	1,621	14,098
平成29年4月	5,626	3,407	147	2,079	56,070	39,940	1,628	14,502
5月	5,629	3,407	147	2,082	56,208	39,979	1,634	14,595
6月	5,631	3,407	147	2,084	55,717	39,985	1,636	14,096
7月	5,633	3,408	147	2,085	55,493	39,937	1,637	13,919
8月	5,634	3,408	147	2,086	56,464	39,788	1,625	15,051
9月	5,631	3,411	146	2,081	57,062	39,723	1,626	15,713
10月	5,637	3,418	146	2,080	57,185	39,903	1,625	15,657
11月	5,641	3,422	146	2,080	56,690	39,840	1,632	15,218
12月	5,628	3,415	145	2,075	55,258	39,766	1,622	13,870
平成30年1月	5,619	3,414	145	2,067	54,816	39,642	1,623	13,551
2月	5,613	3,413	146	2,061	54,950	39,607	1,634	13,709
3月	5,608	3,407	145	2,063	55,364	39,645	1,621	14,098
平成30年度	5,623	3,419	145	2,066	55,709	40,162	1,620	13,927
平成30年4月	5,614	3,413	147	2,061	56,460	40,409	1,646	14,405
5月	5,621	3,417	146	2,065	56,439	40,426	1,659	14,354
6月	5,627	3,421	146	2,067	56,085	40,390	1,640	14,055
7月	5,626	3,424	146	2,063	55,777	40,356	1,631	13,790
8月	5,623	3,423	145	2,062	56,704	40,180	1,630	14,894
9月	5,628	3,423	145	2,067	57,287	40,172	1,632	15,483
10月	5,634	3,425	145	2,071	57,384	40,259	1,624	15,501
11月	5,625	3,423	145	2,064	56,860	40,239	1,637	14,984
12月	5,624	3,420	145	2,066	55,456	40,193	1,627	13,636
平成31年1月	5,623	3,419	145	2,066	54,941	40,068	1,637	13,236
2月	5,621	3,416	145	2,067	55,291	40,097	1,636	13,558
3月	5,623	3,419	145	2,066	55,709	40,162	1,620	13,927

注1 「船舶所有者数」欄において、同一船舶所有者で、二以上の異なる種類の船舶を有する者は、それぞれ該当する船舶種別欄に
 注2 平成26年4月以降の「育児休業（再掲）」欄には、育児休業及び産前産後休業を取得している者を計上している。

状 況

(年度末・月末現在)

者 数			標準報酬月額 of 平均						
適 用		疾病任意 継続適用	強 制 適 用					75歳以上 (再掲)	疾病任意 継続適用
75歳以上 (再掲)	育児休業 (再掲)		平均	汽船等	漁船 (い)	漁船 (ろ)	円		
			円	円	円	円	円	円	
185	1	3,673	398,822	412,560	404,435	366,048	257,427	320,602	
207	—	4,150	395,175	413,088	396,486	353,160	243,652	328,382	
206	2	3,756	392,609	410,856	391,080	349,879	254,146	323,595	
225	3	3,508	392,249	409,388	381,932	351,896	252,471	306,302	
261	4	3,557	394,253	408,943	377,375	359,327	241,065	308,071	
288	4	3,398	398,720	411,785	378,879	367,445	240,667	326,115	
319	11	3,221	401,769	411,297	377,812	379,186	239,285	326,420	
380	7	3,107	411,385	417,639	380,624	397,791	239,474	330,109	
465	10	3,057	417,083	423,183	377,583	404,655	275,045	332,161	
554	14	2,927	421,271	425,721	379,535	413,553	261,783	329,198	
475	10	2,715	414,761	421,210	373,184	401,666	258,568	329,737	
476	12	2,765	416,628	423,459	376,738	402,383	259,794	330,789	
482	15	2,985	416,425	425,042	377,334	396,520	261,124	332,508	
489	14	2,998	413,740	425,141	377,219	385,322	255,354	331,584	
506	12	2,541	419,656	425,361	377,924	409,079	260,178	324,130	
518	15	2,163	429,262	426,285	378,681	442,023	269,336	322,333	
523	15	2,146	430,297	426,254	377,844	446,043	275,881	323,202	
534	14	2,392	430,074	426,262	381,382	445,274	269,813	328,214	
527	12	3,075	423,952	426,257	380,697	422,399	260,543	333,789	
531	13	3,351	424,054	426,318	379,417	422,776	259,525	331,299	
540	12	3,056	423,473	426,268	379,813	420,598	263,296	330,307	
554	14	2,927	421,271	425,721	379,535	413,553	261,783	329,198	
599	25	2,704	420,664	428,639	378,472	402,571	253,776	342,746	
552	16	2,550	420,367	424,288	369,953	415,127	259,967	340,395	
571	18	2,576	421,558	426,347	374,854	413,470	263,436	342,944	
576	16	2,720	420,577	427,499	375,804	405,909	266,656	343,292	
577	14	2,736	417,881	427,835	376,243	393,677	258,669	343,355	
590	15	2,343	424,348	428,391	374,341	418,915	272,078	333,594	
594	13	1,973	429,081	428,611	374,549	436,049	274,886	329,233	
595	24	1,994	429,155	428,970	374,298	435,381	274,605	328,515	
582	22	2,195	429,554	428,792	377,301	437,311	274,055	334,051	
568	24	2,963	423,871	428,736	378,095	414,994	256,827	345,665	
565	22	3,187	423,462	428,982	377,996	412,373	253,943	341,860	
589	21	2,851	423,328	428,949	378,021	412,174	256,632	341,315	
599	25	2,704	420,664	428,639	378,472	402,571	253,776	342,746	

含め、「総数」欄には1として計上してあるため、内訳を合計したものは総数と一致しない。

第1表 (続) 適 用

75歳未満 (再掲)

年度別 月別	船舶所有者数				被 保 険		
					強 制		
	総数	汽船等	漁船 (い)	漁船 (ろ)	計	汽船等	漁船 (い)
平成23年度	4,705	2,966	92	1,654	54,989	37,876	1,400
平成24年度	4,625	2,918	100	1,614	54,413	37,743	1,551
平成25年度	4,523	2,863	97	1,570	54,173	37,817	1,592
平成26年度	4,472	2,826	107	1,546	54,210	38,199	1,604
平成27年度	4,446	2,825	100	1,528	54,432	38,676	1,624
平成28年度	4,424	2,809	101	1,521	54,509	38,854	1,595
平成29年度	4,401	2,788	100	1,520	54,810	39,225	1,615
平成29年4月	4,437	2,813	96	1,535	55,595	39,578	1,621
5月	4,446	2,806	98	1,549	55,732	39,618	1,627
6月	4,398	2,807	100	1,498	55,235	39,622	1,629
7月	4,368	2,807	99	1,469	55,004	39,565	1,630
8月	4,418	2,808	98	1,519	55,958	39,406	1,619
9月	4,487	2,812	98	1,584	56,544	39,337	1,620
10月	4,480	2,812	99	1,576	56,662	39,518	1,619
11月	4,479	2,807	100	1,579	56,156	39,450	1,626
12月	4,420	2,793	100	1,534	54,731	39,372	1,616
平成30年1月	4,379	2,783	104	1,499	54,285	39,241	1,617
2月	4,376	2,790	105	1,488	54,410	39,195	1,629
3月	4,401	2,788	100	1,520	54,810	39,225	1,615
平成30年度	4,357	2,763	98	1,502	55,110	39,702	1,613
平成30年4月	4,412	2,782	99	1,538	55,908	39,994	1,639
5月	4,411	2,789	101	1,528	55,868	39,996	1,652
6月	4,371	2,788	101	1,489	55,509	39,959	1,633
7月	4,345	2,794	100	1,458	55,200	39,923	1,625
8月	4,375	2,783	100	1,499	56,114	39,747	1,623
9月	4,433	2,775	103	1,562	56,693	39,733	1,625
10月	4,423	2,771	103	1,556	56,789	39,818	1,618
11月	4,411	2,766	102	1,550	56,278	39,808	1,630
12月	4,420	2,793	100	1,534	54,888	39,758	1,621
平成31年1月	4,340	2,764	104	1,479	54,376	39,632	1,630
2月	4,328	2,762	103	1,470	54,702	39,645	1,629
3月	4,357	2,763	98	1,502	55,110	39,702	1,613

注1 「船舶所有者数」欄において、同一船舶所有者で、二以上の異なる種類の船舶を有する者は、それぞれ該当する船舶種別欄に含め、

注2 船舶所有者数は、被保険者が0人の船舶所有者を除く。

注3 平成26年4月以降の「育児休業 (再掲)」欄には、育児休業及び産前産後休業を取得している者を計上している。

状 況

(年度末・月末現在)

者 数			標 準 報 酬 月 額 の 平 均					疾病任意 継続適用
適 用		疾病任意 継続適用	強 制 適 用					
漁船 (ろ)	育児休業 (再掲)		平均	汽船等	漁船 (い)	漁船 (ろ)		
			円	円	円	円	円	
15,713	3	3,508	392,821	409,910	381,948	352,598	306,302	
15,119	4	3,557	394,988	409,718	377,375	360,023	308,071	
14,764	4	3,398	399,561	412,602	378,803	368,395	326,115	
14,407	11	3,221	402,725	412,304	377,579	380,127	326,420	
14,132	7	3,107	412,585	418,916	380,453	398,953	330,109	
14,060	10	3,057	418,448	424,774	377,112	405,655	332,161	
13,970	14	2,927	422,883	427,577	379,169	414,756	329,198	
14,396	10	2,715	416,095	422,754	373,002	402,640	329,737	
14,487	12	2,765	417,968	425,021	376,652	403,320	330,789	
13,984	15	2,985	417,781	426,614	377,250	397,475	332,508	
13,809	14	2,998	415,148	426,788	377,160	386,282	331,584	
14,933	12	2,541	421,098	427,055	377,584	410,097	324,130	
15,587	15	2,163	430,727	427,981	378,344	443,104	322,333	
15,525	15	2,146	431,722	427,894	377,503	447,118	323,202	
15,080	14	2,392	431,598	427,959	381,057	446,567	328,214	
13,743	12	3,075	425,525	427,985	380,459	423,777	333,789	
13,427	13	3,351	425,663	428,089	379,175	424,171	331,299	
13,586	12	3,056	425,062	428,061	379,451	421,879	330,307	
13,970	14	2,927	422,883	427,577	379,169	414,756	329,198	
13,795	25	2,704	422,478	430,761	378,104	403,827	342,746	
14,275	16	2,550	421,950	426,076	369,716	416,391	340,395	
14,220	18	2,576	423,174	428,231	374,639	414,591	342,944	
13,917	16	2,720	422,174	429,373	375,499	406,979	343,292	
13,652	14	2,736	419,545	429,780	375,682	394,836	343,355	
14,744	15	2,343	425,949	430,323	373,831	419,895	333,594	
15,335	13	1,973	430,697	430,560	374,041	437,056	329,233	
15,353	18	1,994	430,774	430,942	373,728	436,351	328,515	
14,840	22	2,195	431,162	430,717	376,896	438,318	334,051	
13,509	24	2,963	425,600	430,710	377,657	416,313	345,665	
13,114	22	3,187	425,223	430,989	377,631	413,713	341,860	
13,428	21	2,851	425,123	431,005	377,655	413,517	341,315	
13,795	25	2,704	422,478	430,761	378,104	403,827	342,746	

「総数」欄には1として計上してあるため、内訳を合計したものは総数と一致しない。

第2表 賞 与

船員保険全体

(年度累計)

年度別 月別	被 保 険 者 数					標 準 賞 与 額 の 平 均				
	総数	汽船等	漁船 (い)	漁船 (ろ)	75歳以上 (再掲)	平均	汽船等	漁船 (い)	漁船 (ろ)	75歳以上 (再掲)
平成20年度	59,171	55,366	1,973	1,832	22	532,316	522,459	434,824	935,206	247,136
平成21年度	63,291	59,139	2,228	1,924	…	481,609	480,573	451,794	547,969	…
平成22年度	58,634	54,529	2,022	2,083	30	471,742	471,412	421,108	529,547	350,500
平成23年度	57,832	54,138	1,787	1,907	29	476,951	472,079	414,017	674,254	287,483
平成24年度	59,009	54,574	1,980	2,455	38	471,801	470,383	417,609	547,028	258,316
平成25年度	61,106	55,954	2,898	2,254	46	478,799	474,557	492,182	566,890	254,674
平成26年度	63,266	58,045	3,002	2,219	54	492,300	485,306	534,087	618,730	265,037
平成27年度	64,672	58,783	3,168	2,721	70	501,946	494,999	515,359	636,405	231,757
平成28年度	65,969	59,929	3,418	2,622	97	506,763	501,916	497,092	630,164	243,402
平成29年度	64,231	58,139	3,146	2,946	128	516,691	507,066	516,853	706,468	244,891
平成29年4月	1,621	1,377	82	162	1,621	281,262	229,218	201,951	763,778	137,333
5月	1,260	865	80	315	1,260	393,313	297,331	225,438	699,521	50,000
6月	3,095	2,707	207	181	3,095	644,661	629,925	262,773	1,301,796	108,750
7月	16,733	15,698	887	148	16,733	565,975	561,992	617,319	680,662	319,000
8月	7,472	6,563	259	650	7,472	400,214	384,847	371,046	566,994	223,353
9月	1,405	1,124	107	174	1,405	468,867	386,310	738,252	836,506	155,200
10月	786	639	17	130	786	271,710	265,372	572,000	263,592	126,667
11月	370	276	31	63	370	265,146	245,681	290,000	338,190	266,333
12月	23,567	22,117	1,016	434	23,567	581,479	577,322	636,374	664,816	250,087
平成30年1月	6,233	5,409	359	465	6,233	390,792	379,411	324,579	574,295	280,879
2月	674	558	15	101	674	433,246	288,090	383,400	1,242,604	155,000
3月	1,015	806	86	123	1,015	372,450	249,563	311,965	1,220,000	1,174,000
平成30年度	67,993	61,772	3,161	3,060	136	517,090	511,004	512,728	644,471	336,625
平成30年4月	2,160	1,740	90	330	2,160	292,866	216,214	191,822	724,588	839,200
5月	1,135	856	88	191	1,135	429,759	324,599	350,114	937,749	55,000
6月	2,700	2,482	137	81	2,700	551,439	558,280	247,796	855,383	316,571
7月	20,033	18,918	947	168	20,033	566,296	564,386	583,534	684,196	351,750
8月	7,531	6,700	218	613	7,531	425,622	403,984	326,206	697,473	261,656
9月	1,237	895	141	201	1,237	316,675	309,476	367,184	313,299	332,100
10月	546	424	31	91	546	230,777	251,198	185,516	151,044	170,000
11月	300	209	31	60	300	555,870	334,885	1,896,452	633,000	122,000
12月	23,987	22,264	1,061	662	23,987	572,078	573,136	594,410	500,690	255,036
平成31年1月	6,444	5,692	322	430	6,444	433,438	429,096	401,891	514,542	319,655
2月	885	804	1	80	885	423,476	378,014	901,000	874,400	203,333
3月	1,035	788	94	153	1,035	410,177	231,114	401,053	1,338,013	1,434,750

注1 被保険者数は賞与を受給した被保険者の人数である。

注2 年度の被保険者数は、当該年度の4月から3月までの累計であり、標準賞与額の平均は当該年度の4月から3月までの平均である。

支 払 状 況

75歳未満 (再掲)

(年度累計)

年度別 月 別	被 保 険 者 数				標 準 賞 与 額 の 平 均			
	計	汽船等	漁船 (い)	漁船 (ろ)	平均	汽船等	漁船 (い)	漁船 (ろ)
平成23年度	57,803	54,111	1,787	1,905	477,047	472,195	414,017	673,982
平成24年度	58,971	54,536	1,980	2,455	471,939	470,531	417,609	547,028
平成25年度	61,060	55,908	2,898	2,254	478,967	474,738	492,182	566,890
平成26年度	63,212	57,992	3,002	2,218	492,494	485,503	534,087	618,986
平成27年度	64,602	58,717	3,168	2,717	502,239	495,286	515,359	637,210
平成28年度	65,872	59,838	3,416	2,618	507,151	502,298	497,263	630,971
平成29年度	64,103	58,020	3,144	2,939	517,234	507,618	517,053	707,259
平成29年4月	1,615	1,372	82	161	281,796	229,518	201,951	767,963
5月	1,259	864	80	315	393,586	297,617	225,438	699,521
6月	3,091	2,703	207	181	645,355	630,697	262,773	1,301,796
7月	16,721	15,686	887	148	566,152	562,178	617,319	680,662
8月	7,438	6,531	258	649	401,023	385,612	371,690	567,760
9月	1,400	1,120	107	173	469,987	387,087	738,252	840,763
10月	783	637	17	129	272,266	265,750	572,000	264,938
11月	367	273	31	63	265,136	245,454	290,000	338,190
12月	23,544	22,094	1,016	434	581,803	577,663	636,374	664,816
平成30年1月	6,200	5,378	359	463	391,377	380,079	324,579	574,404
2月	671	556	14	101	434,490	288,649	396,500	1,242,604
3月	1,014	806	86	122	371,660	249,563	311,965	1,220,377
平成30年度	67,857	61,653	3,158	3,046	517,452	511,492	512,651	643,061
平成30年4月	2,155	1,737	90	328	291,598	216,156	191,822	718,497
5月	1,133	854	88	191	430,421	325,231	350,114	937,749
6月	2,693	2,479	137	77	552,050	558,795	247,796	876,234
7月	20,021	18,906	947	168	566,425	564,521	583,534	684,196
8月	7,499	6,670	218	611	426,322	404,734	326,206	697,709
9月	1,227	887	140	200	316,549	310,405	365,564	309,490
10月	544	423	31	90	231,000	251,201	185,516	151,722
11月	298	207	31	60	558,782	336,942	1,896,452	633,000
12月	23,959	22,236	1,061	662	572,448	573,537	594,410	500,690
平成31年1月	6,415	5,665	320	430	433,952	429,714	400,691	514,542
2月	882	802	1	79	424,224	378,258	901,000	884,835
3月	1,031	787	94	150	406,202	231,217	401,053	1,327,513

第3表 標準報酬月額

船員保険全体

(年度末現在)

標準報酬月額	平成26年度		平成27年度		平成28年度		平成29年度		平成30年度	
	被保険者数	割合	被保険者数	割合	被保険者数	割合	被保険者数	割合	被保険者数	割合
総数	54,529	100.00	54,812	100.00	54,974	100.00	55,364	100.00	55,709	100.00
58,000	315	0.58	282	0.51	278	0.51	304	0.55	207	0.37
68,000	35	0.06	31	0.06	46	0.08	41	0.07	37	0.07
78,000	81	0.15	75	0.14	63	0.11	75	0.14	74	0.13
88,000	68	0.12	64	0.12	87	0.16	82	0.15	94	0.17
98,000	530	0.97	384	0.70	350	0.64	338	0.61	364	0.65
小計	1,029	1.89	836	1.53	824	1.50	840	1.52	776	1.39
104,000	147	0.27	119	0.22	105	0.19	93	0.17	122	0.22
110,000	136	0.25	147	0.27	158	0.29	126	0.23	131	0.24
118,000	494	0.91	604	1.10	600	1.09	496	0.90	237	0.43
126,000	556	1.02	545	0.99	676	1.23	432	0.78	90	0.16
134,000	229	0.42	232	0.42	221	0.40	297	0.54	320	0.57
小計	1,562	2.86	1,647	3.00	1,760	3.20	1,444	2.61	900	1.62
142,000	173	0.32	180	0.33	184	0.33	341	0.62	318	0.57
150,000	800	1.47	614	1.12	610	1.11	915	1.65	1,043	1.87
160,000	258	0.47	328	0.60	203	0.37	210	0.38	715	1.28
170,000	398	0.73	397	0.72	338	0.61	352	0.64	375	0.67
180,000	818	1.50	763	1.39	715	1.30	715	1.29	677	1.22
小計	2,447	4.49	2,282	4.16	2,050	3.73	2,533	4.58	3,128	5.61
190,000	479	0.88	504	0.92	529	0.96	521	0.94	482	0.87
200,000	1,625	2.98	1,556	2.84	1,501	2.73	1,485	2.68	1,624	2.92
220,000	1,367	2.51	1,249	2.28	1,147	2.09	1,082	1.95	1,068	1.92
240,000	1,817	3.33	1,882	3.43	1,820	3.31	1,727	3.12	1,732	3.11
260,000	2,571	4.71	2,390	4.36	2,445	4.45	2,338	4.22	2,462	4.42
小計	7,859	14.41	7,581	13.83	7,442	13.54	7,153	12.92	7,368	13.23
280,000	2,235	4.10	2,149	3.92	2,094	3.81	2,076	3.75	1,941	3.48
300,000	3,558	6.52	3,424	6.25	3,358	6.11	3,352	6.05	3,348	6.01
320,000	2,373	4.35	2,175	3.97	2,318	4.22	2,326	4.20	2,269	4.07
340,000	2,453	4.50	2,360	4.31	2,328	4.23	2,247	4.06	2,308	4.14
360,000	2,894	5.31	2,874	5.24	2,866	5.21	2,668	4.82	2,875	5.16
小計	13,513	24.78	12,982	23.68	12,964	23.58	12,669	22.88	12,741	22.87
380,000	3,339	6.12	3,304	6.03	3,175	5.78	3,255	5.88	3,276	5.88
410,000	4,011	7.36	3,919	7.15	3,871	7.04	4,067	7.35	4,018	7.21
440,000	3,546	6.50	3,660	6.68	3,591	6.53	3,526	6.37	3,617	6.49
470,000	3,047	5.59	3,166	5.78	3,206	5.83	3,154	5.70	3,219	5.78
500,000	2,714	4.98	2,990	5.46	2,972	5.41	3,105	5.61	3,040	5.46
小計	16,657	30.55	17,039	31.09	16,815	30.59	17,107	30.90	17,170	30.82
530,000	1,980	3.63	2,184	3.98	2,344	4.26	2,362	4.27	2,476	4.44
560,000	1,776	3.26	1,818	3.32	1,923	3.50	1,992	3.60	1,983	3.56
590,000	1,610	2.95	1,554	2.84	1,656	3.01	1,697	3.07	1,711	3.07
620,000	1,076	1.97	1,217	2.22	1,291	2.35	1,356	2.45	1,329	2.39
650,000	866	1.59	955	1.74	974	1.77	1,008	1.82	1,025	1.84
小計	7,308	13.40	7,728	14.10	8,188	14.89	8,415	15.20	8,524	15.30
680,000	647	1.19	730	1.33	809	1.47	852	1.54	816	1.46
710,000	677	1.24	802	1.46	697	1.27	761	1.37	737	1.32
750,000	589	1.08	575	1.05	640	1.16	637	1.15	675	1.21
790,000	356	0.65	510	0.93	546	0.99	533	0.96	534	0.96
830,000	312	0.57	342	0.62	364	0.66	379	0.68	356	0.64
小計	2,581	4.73	2,959	5.40	3,056	5.56	3,162	5.71	3,118	5.60
880,000	243	0.45	282	0.51	309	0.56	299	0.54	339	0.61
930,000	166	0.30	200	0.36	246	0.45	239	0.43	187	0.34
980,000	178	0.33	206	0.38	267	0.49	260	0.47	255	0.46
1,030,000	103	0.19	143	0.26	168	0.31	164	0.30	144	0.26
1,090,000	137	0.25	136	0.25	114	0.21	240	0.43	150	0.27
小計	827	1.52	967	1.76	1,104	2.01	1,202	2.17	1,075	1.93
1,150,000	107	0.20	101	0.18	106	0.19	131	0.24	140	0.25
1,210,000	639	1.17	690	1.26	87	0.16	98	0.18	151	0.27
1,270,000	・	・	・	・	107	0.19	87	0.16	112	0.20
1,330,000	・	・	・	・	66	0.12	87	0.16	89	0.16
1,390,000	・	・	・	・	405	0.74	436	0.79	417	0.75
小計	746	1.37	791	1.44	771	1.40	839	1.52	909	1.63

注 疾病任意継続被保険者は除く。

別 被 保 険 者 数

75歳未満再掲

(年度末現在)

	平成26年度		平成27年度		平成28年度		平成29年度		平成30年度	
	被保険者数	割合	被保険者数	割合	被保険者数	割合	被保険者数	割合	被保険者数	割合
		%		%		%		%		%
円	54,210	100.00	54,432	100.00	54,509	100.00	54,810	100.00	55,110	100.00
58,000	291	0.54	255	0.47	250	0.46	276	0.50	170	0.31
68,000	34	0.06	30	0.06	44	0.08	37	0.07	36	0.07
78,000	78	0.14	70	0.13	57	0.10	73	0.13	67	0.12
88,000	63	0.12	61	0.11	82	0.15	76	0.14	90	0.16
98,000	507	0.94	350	0.64	318	0.58	301	0.55	326	0.59
小計	973	1.79	766	1.41	751	1.38	763	1.39	689	1.25
104,000	143	0.26	112	0.21	99	0.18	88	0.16	110	0.20
110,000	133	0.25	144	0.26	153	0.28	122	0.22	126	0.23
118,000	492	0.91	597	1.10	593	1.09	489	0.89	229	0.42
126,000	553	1.02	543	1.00	670	1.23	429	0.78	86	0.16
134,000	219	0.40	220	0.40	212	0.39	284	0.52	308	0.56
小計	1,540	2.84	1,616	2.97	1,727	3.17	1,412	2.58	859	1.56
142,000	166	0.31	177	0.33	179	0.33	333	0.61	312	0.57
150,000	777	1.43	589	1.08	586	1.08	886	1.62	1,007	1.83
160,000	253	0.47	321	0.59	198	0.36	201	0.37	704	1.28
170,000	394	0.73	392	0.72	328	0.60	339	0.62	357	0.65
180,000	802	1.48	743	1.37	694	1.27	688	1.26	649	1.18
小計	2,392	4.41	2,222	4.08	1,985	3.64	2,447	4.46	3,029	5.50
190,000	470	0.87	497	0.91	517	0.95	509	0.93	467	0.85
200,000	1,606	2.96	1,528	2.81	1,468	2.69	1,444	2.63	1,581	2.87
220,000	1,359	2.51	1,239	2.28	1,135	2.08	1,061	1.94	1,048	1.90
240,000	1,790	3.30	1,853	3.40	1,785	3.27	1,684	3.07	1,689	3.06
260,000	2,552	4.71	2,366	4.35	2,416	4.43	2,294	4.19	2,417	4.39
小計	7,777	14.35	7,483	13.75	7,321	13.43	6,992	12.76	7,202	13.07
280,000	2,222	4.10	2,141	3.93	2,075	3.81	2,053	3.75	1,918	3.48
300,000	3,533	6.52	3,393	6.23	3,318	6.09	3,316	6.05	3,314	6.01
320,000	2,362	4.36	2,164	3.98	2,306	4.23	2,306	4.21	2,254	4.09
340,000	2,450	4.52	2,352	4.32	2,319	4.25	2,235	4.08	2,297	4.17
360,000	2,889	5.33	2,866	5.27	2,847	5.22	2,652	4.84	2,853	5.18
小計	13,456	24.82	12,916	23.73	12,865	23.60	12,562	22.92	12,636	22.93
380,000	3,327	6.14	3,295	6.05	3,165	5.81	3,242	5.91	3,254	5.90
410,000	4,005	7.39	3,907	7.18	3,854	7.07	4,054	7.40	4,000	7.26
440,000	3,542	6.53	3,653	6.71	3,582	6.57	3,511	6.41	3,606	6.54
470,000	3,045	5.62	3,163	5.81	3,199	5.87	3,149	5.75	3,213	5.83
500,000	2,710	5.00	2,985	5.48	2,969	5.45	3,095	5.65	3,030	5.50
小計	16,629	30.68	17,003	31.24	16,769	30.76	17,051	31.11	17,103	31.03
530,000	1,977	3.65	2,182	4.01	2,341	4.29	2,357	4.30	2,472	4.49
560,000	1,774	3.27	1,817	3.34	1,921	3.52	1,990	3.63	1,980	3.59
590,000	1,606	2.96	1,550	2.85	1,653	3.03	1,691	3.09	1,705	3.09
620,000	1,075	1.98	1,215	2.23	1,287	2.36	1,354	2.47	1,326	2.41
650,000	864	1.59	955	1.75	973	1.79	1,007	1.84	1,023	1.86
小計	7,296	13.46	7,719	14.18	8,175	15.00	8,399	15.32	8,506	15.43
680,000	647	1.19	729	1.34	808	1.48	852	1.55	815	1.48
710,000	676	1.25	799	1.47	695	1.28	759	1.38	735	1.33
750,000	586	1.08	574	1.05	639	1.17	636	1.16	675	1.22
790,000	355	0.65	509	0.94	543	1.00	528	0.96	530	0.96
830,000	311	0.57	341	0.63	364	0.67	378	0.69	355	0.64
小計	2,575	4.75	2,952	5.42	3,049	5.59	3,153	5.75	3,110	5.64
880,000	243	0.45	282	0.52	309	0.57	299	0.55	339	0.62
930,000	166	0.31	200	0.37	246	0.45	238	0.43	187	0.34
980,000	177	0.33	204	0.37	261	0.48	253	0.46	248	0.45
1,030,000	103	0.19	143	0.26	167	0.31	163	0.30	144	0.26
1,090,000	137	0.25	136	0.25	114	0.21	240	0.44	150	0.27
小計	826	1.52	965	1.77	1,097	2.01	1,193	2.18	1,068	1.94
1,150,000	107	0.20	101	0.19	106	0.19	131	0.24	140	0.25
1,210,000	639	1.18	689	1.27	87	0.16	98	0.18	151	0.27
1,270,000	・	・	・	・	107	0.20	87	0.16	112	0.20
1,330,000	・	・	・	・	66	0.12	87	0.16	89	0.16
1,390,000	・	・	・	・	404	0.74	435	0.79	416	0.75
小計	746	1.38	790	1.45	770	1.41	838	1.53	908	1.65

第4表 年間標準賞与

船員保険全体

年 間	平成26年度		平成27年度		平成28年度		平成29年度		平成30年度	
	被保険者数	割合	被保険者数	割合	被保険者数	割合	被保険者数	割合	被保険者数	割合
総 数	54,210	100.00	54,432	100.00	54,974	100.00	55,364	100.00	55,709	100.00
0 万円	26,107	48.16	25,629	47.08	25,901	47.11	25,571	46.19	25,417	45.62
超 以下										
0 ～ 10	1,030	1.90	926	1.70	832	1.51	862	1.56	880	1.58
10 ～ 20	1,102	2.03	1,057	1.94	1,079	1.96	1,103	1.99	1,146	2.06
20 ～ 30	1,156	2.13	1,332	2.45	1,186	2.16	1,381	2.49	1,333	2.39
30 ～ 40	1,290	2.38	1,389	2.55	1,390	2.53	1,579	2.85	1,376	2.47
40 ～ 50	1,413	2.61	1,425	2.62	1,326	2.41	1,743	3.15	1,276	2.29
小 計	5,991	11.05	6,129	11.26	5,813	10.57	6,668	12.04	6,011	10.79
50 ～ 60	1,671	3.08	1,688	3.10	1,648	3.00	2,067	3.73	1,689	3.03
60 ～ 70	1,720	3.17	1,717	3.15	1,732	3.15	1,945	3.51	1,652	2.97
70 ～ 80	1,914	3.53	1,808	3.32	1,802	3.28	1,995	3.60	1,779	3.19
80 ～ 90	2,205	4.07	2,214	4.07	2,036	3.70	1,987	3.59	2,117	3.80
90 ～ 100	2,037	3.76	1,997	3.67	2,069	3.76	1,934	3.49	2,169	3.89
小 計	9,547	17.61	9,424	17.31	9,287	16.89	9,928	17.93	9,406	16.88
100 ～ 110	1,951	3.60	2,009	3.69	2,086	3.79	2,028	3.66	2,148	3.86
110 ～ 120	1,697	3.13	1,812	3.33	1,991	3.62	1,772	3.20	2,003	3.60
120 ～ 130	1,601	2.95	1,525	2.80	1,652	3.01	1,516	2.74	1,821	3.27
130 ～ 140	1,382	2.55	1,394	2.56	1,442	2.62	1,427	2.58	1,565	2.81
140 ～ 150	1,045	1.93	1,244	2.29	1,320	2.40	1,167	2.11	1,286	2.31
小 計	7,676	14.16	7,984	14.67	8,491	15.45	7,910	14.29	8,823	15.84
150 ～ 160	962	1.77	1,016	1.87	971	1.77	952	1.72	1,070	1.92
160 ～ 170	877	1.62	900	1.65	934	1.70	851	1.54	931	1.67
170 ～ 180	714	1.32	742	1.36	765	1.39	729	1.32	851	1.53
180 ～ 190	512	0.94	525	0.96	589	1.07	504	0.91	587	1.05
190 ～ 200	437	0.81	492	0.90	520	0.95	465	0.84	577	1.04
小 計	3,502	6.46	3,675	6.75	3,779	6.87	3,501	6.32	4,016	7.21
200 ～ 210	283	0.52	290	0.53	313	0.57	359	0.65	405	0.73
210 ～ 220	212	0.39	215	0.39	244	0.44	259	0.47	274	0.49
220 ～ 230	138	0.25	174	0.32	177	0.32	183	0.33	227	0.41
230 ～ 240	126	0.23	129	0.24	144	0.26	132	0.24	165	0.30
240 ～ 250	78	0.14	151	0.28	128	0.23	84	0.15	129	0.23
小 計	837	1.54	959	1.76	1,006	1.83	1,017	1.84	1,200	2.15
250 ～ 260	80	0.15	99	0.18	126	0.23	98	0.18	107	0.19
260 ～ 270	85	0.16	74	0.14	79	0.14	94	0.17	91	0.16
270 ～ 280	51	0.09	61	0.11	62	0.11	92	0.17	82	0.15
280 ～ 290	51	0.09	56	0.10	46	0.08	50	0.09	94	0.17
290 ～ 300	37	0.07	34	0.06	58	0.11	55	0.10	70	0.13
小 計	304	0.56	324	0.60	371	0.67	389	0.70	444	0.80
300 ～ 310	17	0.03	26	0.05	40	0.07	43	0.08	86	0.15
310 ～ 320	20	0.04	46	0.08	26	0.05	36	0.07	30	0.05
320 ～ 330	21	0.04	17	0.03	22	0.04	24	0.04	32	0.06
330 ～ 340	10	0.02	12	0.02	12	0.02	19	0.03	16	0.03
340 ～ 350	19	0.04	21	0.04	20	0.04	14	0.03	18	0.03
小 計	87	0.16	122	0.22	120	0.22	136	0.25	182	0.33
350 ～ 360	11	0.02	7	0.01	11	0.02	14	0.03	19	0.03
360 ～ 370	10	0.02	10	0.02	11	0.02	13	0.02	6	0.01
370 ～ 380	15	0.03	20	0.04	7	0.01	15	0.03	13	0.02
380 ～ 390	8	0.01	16	0.03	9	0.02	12	0.02	12	0.02
390 ～ 400	11	0.02	10	0.02	21	0.04	17	0.03	20	0.04
小 計	55	0.10	63	0.12	59	0.11	71	0.13	70	0.13

注 年間標準賞与額は、年度末現在の被保険者（疾病任意継続被保険者を除く）に支払われた標準賞与の年度累計額である。

額 別 被 保 険 者 数

(年度累計)

年 間 標準賞与額	平成26年度		平成27年度		平成28年度		平成29年度		平成30年度	
	被保険者数	割合	被保険者数	割合	被保険者数	割合	被保険者数	割合	被保険者数	割合
		%		%		%		%		%
超 以下										
400 ~ 410	10	0.02	7	0.01	15	0.03	13	0.02	12	0.02
410 ~ 420	10	0.02	14	0.03	8	0.01	17	0.03	8	0.01
420 ~ 430	13	0.02	13	0.02	4	0.01	7	0.01	9	0.02
430 ~ 440	7	0.01	10	0.02	18	0.03	12	0.02	10	0.02
440 ~ 450	11	0.02	5	0.01	19	0.03	9	0.02	12	0.02
小 計	51	0.09	49	0.09	64	0.12	58	0.10	51	0.09
450 ~ 460	3	0.01	2	0.00	3	0.01	10	0.02	8	0.01
460 ~ 470	4	0.01	2	0.00	3	0.01	5	0.01	2	0.00
470 ~ 480	2	0.00	5	0.01	6	0.01	3	0.01	1	0.00
480 ~ 490	—	—	5	0.01	5	0.01	4	0.01	2	0.00
490 ~ 500	3	0.01	1	0.00	—	—	2	0.00	2	0.00
小 計	12	0.02	15	0.03	17	0.03	24	0.04	15	0.03
500 ~ 510	—	—	1	0.00	2	0.00	1	0.00	3	0.01
510 ~ 520	1	0.00	—	—	—	—	4	0.01	1	0.00
520 ~ 530	—	—	1	0.00	—	—	3	0.01	—	—
530 ~ 540	40	0.07	57	0.10	—	—	3	0.01	2	0.00
540 ~ 550	・	・	・	・	2	0.00	6	0.01	3	0.01
小 計	41	0.08	59	0.11	4	0.01	17	0.03	9	0.02
550 ~ 560	・	・	・	・	2	0.00	2	0.00	2	0.00
560 ~ 570	・	・	・	・	—	—	1	0.00	—	—
570 ~ 573	・	・	・	・	60	0.11	71	0.13	63	0.11
小 計	・	・	・	・	62	0.11	74	0.13	65	0.12

第4表 (続) 年間標準賞与

75歳未満 (再掲)

年 間 標準賞与額			平成26年度			平成27年度			平成28年度			平成29年度			平成30年度		
			被保険者数	割	合	被保険者数	割	合	被保険者数	割	合	被保険者数	割	合	被保険者数	割	合
			%			%			%			%			%		
総 数			54,210	100.00		54,432	100.00		54,509	100.00		54,810	100.00		55,110	100.00	
0 万円			26,107	48.16		25,629	47.08		25,500	46.78		25,087	45.77		24,894	45.17	
超	以下																
0	～	10	1,030	1.90		926	1.70		823	1.51		849	1.55		870	1.58	
10	～	20	1,102	2.03		1,057	1.94		1,068	1.96		1,092	1.99		1,140	2.07	
20	～	30	1,156	2.13		1,332	2.45		1,180	2.16		1,368	2.50		1,320	2.40	
30	～	40	1,290	2.38		1,389	2.55		1,384	2.54		1,575	2.87		1,368	2.48	
40	～	50	1,413	2.61		1,425	2.62		1,320	2.42		1,740	3.17		1,269	2.30	
小 計			5,991	11.05		6,129	11.26		5,775	10.59		6,624	12.09		5,967	10.83	
50	～	60	1,671	3.08		1,688	3.10		1,641	3.01		2,061	3.76		1,685	3.06	
60	～	70	1,720	3.17		1,717	3.15		1,727	3.17		1,943	3.54		1,647	2.99	
70	～	80	1,914	3.53		1,808	3.32		1,796	3.29		1,985	3.62		1,772	3.22	
80	～	90	2,205	4.07		2,214	4.07		2,035	3.73		1,985	3.62		2,116	3.84	
90	～	100	2,037	3.76		1,997	3.67		2,066	3.79		1,933	3.53		2,166	3.93	
小 計			9,547	17.61		9,424	17.31		9,265	17.00		9,907	18.08		9,386	17.03	
100	～	110	1,951	3.60		2,009	3.69		2,086	3.83		2,028	3.70		2,147	3.90	
110	～	120	1,697	3.13		1,812	3.33		1,991	3.65		1,770	3.23		1,999	3.63	
120	～	130	1,601	2.95		1,525	2.80		1,652	3.03		1,516	2.77		1,820	3.30	
130	～	140	1,382	2.55		1,394	2.56		1,441	2.64		1,426	2.60		1,565	2.84	
140	～	150	1,045	1.93		1,244	2.29		1,319	2.42		1,167	2.13		1,286	2.33	
小 計			7,676	14.16		7,984	14.67		8,489	15.57		7,907	14.43		8,817	16.00	
150	～	160	962	1.77		1,016	1.87		971	1.78		952	1.74		1,070	1.94	
160	～	170	877	1.62		900	1.65		934	1.71		851	1.55		930	1.69	
170	～	180	714	1.32		742	1.36		765	1.40		729	1.33		850	1.54	
180	～	190	512	0.94		525	0.96		589	1.08		504	0.92		587	1.07	
190	～	200	437	0.81		492	0.90		520	0.95		465	0.85		576	1.05	
小 計			3,502	6.46		3,675	6.75		3,779	6.93		3,501	6.39		4,013	7.28	
200	～	210	283	0.52		290	0.53		313	0.57		359	0.65		405	0.73	
210	～	220	212	0.39		215	0.39		243	0.45		258	0.47		274	0.50	
220	～	230	138	0.25		174	0.32		177	0.32		182	0.33		227	0.41	
230	～	240	126	0.23		129	0.24		144	0.26		132	0.24		165	0.30	
240	～	250	78	0.14		151	0.28		128	0.23		84	0.15		128	0.23	
小 計			837	1.54		959	1.76		1,005	1.84		1,015	1.85		1,199	2.18	
250	～	260	80	0.15		99	0.18		126	0.23		98	0.18		107	0.19	
260	～	270	85	0.16		74	0.14		79	0.14		94	0.17		91	0.17	
270	～	280	51	0.09		61	0.11		62	0.11		92	0.17		80	0.15	
280	～	290	51	0.09		56	0.10		46	0.08		50	0.09		94	0.17	
290	～	300	37	0.07		34	0.06		58	0.11		55	0.10		70	0.13	
小 計			304	0.56		324	0.60		371	0.68		389	0.71		442	0.80	
300	～	310	17	0.03		26	0.05		39	0.07		43	0.08		86	0.16	
310	～	320	20	0.04		46	0.08		26	0.05		36	0.07		30	0.05	
320	～	330	21	0.04		17	0.03		22	0.04		24	0.04		32	0.06	
330	～	340	10	0.02		12	0.02		12	0.02		19	0.03		16	0.03	
340	～	350	19	0.04		21	0.04		20	0.04		14	0.03		18	0.03	
小 計			87	0.16		122	0.22		119	0.22		136	0.25		182	0.33	
350	～	360	11	0.02		7	0.01		11	0.02		14	0.03		19	0.03	
360	～	370	10	0.02		10	0.02		11	0.02		13	0.02		6	0.01	
370	～	380	15	0.03		20	0.04		7	0.01		15	0.03		13	0.02	
380	～	390	8	0.01		16	0.03		9	0.02		12	0.02		12	0.02	
390	～	400	11	0.02		10	0.02		21	0.04		17	0.03		20	0.04	
小 計			55	0.10		63	0.12		59	0.11		71	0.13		70	0.13	

額 別 被 保 險 者 数

(年度累計)

年 間	平成26年度			平成27年度			平成28年度			平成29年度			平成30年度		
	標準賞与額	被保険者数	割合	被保険者数	割合	被保険者数	割合	被保険者数	割合	被保険者数	割合	被保険者数	割合		
			%		%		%		%		%		%		
超	以下														
400	～	410	10	0.02	7	0.01	15	0.03	13	0.02	12	0.02			
410	～	420	10	0.02	14	0.03	8	0.01	17	0.03	8	0.01			
420	～	430	13	0.02	13	0.02	4	0.01	7	0.01	9	0.02			
430	～	440	7	0.01	10	0.02	18	0.03	12	0.02	10	0.02			
440	～	450	11	0.02	5	0.01	19	0.03	9	0.02	12	0.02			
	小 計		51	0.09	49	0.09	64	0.12	58	0.11	51	0.09			
450	～	460	3	0.01	2	0.00	3	0.01	10	0.02	8	0.01			
460	～	470	4	0.01	2	0.00	3	0.01	5	0.01	2	0.00			
470	～	480	2	0.00	5	0.01	6	0.01	3	0.01	1	0.00			
480	～	490	—	—	5	0.01	5	0.01	4	0.01	2	0.00			
490	～	500	3	0.01	1	0.00	—	—	2	0.00	2	0.00			
	小 計		12	0.02	15	0.03	17	0.03	24	0.04	15	0.03			
500	～	510	—	—	1	0.00	2	0.00	1	0.00	3	0.01			
510	～	520	1	0.00	—	—	—	—	4	0.01	1	0.00			
520	～	530	—	—	1	0.00	—	—	3	0.01	—	—			
530	～	540	40	0.07	57	0.10	—	—	3	0.01	2	0.00			
540	～	550	・	・	・	・	2	0.00	6	0.01	3	0.01			
	小 計		41	0.08	59	0.11	4	0.01	17	0.03	9	0.02			
550	～	560	・	・	・	・	2	0.00	2	0.00	2	0.00			
560	～	570	・	・	・	・	—	—	1	0.00	—	—			
570	～	573	・	・	・	・	60	0.11	71	0.13	63	0.11			
	小 計		・	・	・	・	62	0.11	74	0.14	65	0.12			

第5表 被保険者数・被扶養者数及び扶養率

(年度末・月末現在)

年度別 月別	被保険者数			被扶養者数			扶養率
	総数	強制適用	疾病任意 継続適用	総数	男子	女子	
平成20年度	61,683	58,010	3,673	82,266	23,237	59,029	1.334
平成21年度	60,641	56,491	4,150	79,663	22,567	57,096	1.314
平成22年度	59,775	56,019	3,756	76,344	21,508	54,836	1.277
平成23年度	58,497	54,989	3,508	73,468	20,869	52,599	1.256
平成24年度	57,970	54,413	3,557	71,237	20,217	51,020	1.229
平成25年度	57,571	54,173	3,398	69,288	19,575	49,713	1.204
平成26年度	57,431	54,210	3,221	67,347	18,967	48,380	1.173
平成27年度	57,539	54,432	3,107	65,842	18,534	47,308	1.144
平成28年度	57,566	54,509	3,057	64,161	18,137	46,024	1.115
平成29年度	57,737	54,810	2,927	62,637	17,769	44,868	1.085
平成29年4月	58,310	55,595	2,715	63,564	17,906	45,658	1.090
5月	58,497	55,732	2,765	63,289	17,770	45,519	1.082
6月	58,220	55,235	2,985	62,871	17,650	45,221	1.080
7月	58,002	55,004	2,998	62,649	17,583	45,066	1.080
8月	58,499	55,958	2,541	62,954	17,681	45,273	1.076
9月	58,707	56,544	2,163	63,149	17,779	45,370	1.076
10月	58,808	56,662	2,146	63,156	17,797	45,359	1.074
11月	58,548	56,156	2,392	63,119	17,847	45,272	1.078
12月	57,806	54,731	3,075	62,626	17,709	44,917	1.083
平成30年1月	57,636	54,285	3,351	62,725	17,747	44,978	1.088
2月	57,466	54,410	3,056	62,462	17,694	44,768	1.087
3月	57,737	54,810	2,927	62,637	17,769	44,868	1.085
平成30年度	57,814	55,110	2,704	61,060	17,435	43,625	1.056
平成30年4月	58,458	55,908	2,550	61,896	17,484	44,412	1.059
5月	58,444	55,868	2,576	61,640	17,375	44,265	1.055
6月	58,229	55,509	2,720	61,391	17,290	44,101	1.054
7月	57,936	55,200	2,736	61,041	17,180	43,861	1.054
8月	58,457	56,114	2,343	61,365	17,284	44,081	1.050
9月	58,666	56,693	1,973	61,491	17,373	44,118	1.048
10月	58,783	56,789	1,994	61,428	17,396	44,032	1.045
11月	58,473	56,278	2,195	61,325	17,396	43,929	1.049
12月	57,851	54,888	2,963	60,992	17,321	43,671	1.054
平成31年1月	57,563	54,376	3,187	60,950	17,341	43,609	1.059
2月	57,553	54,702	2,851	60,889	17,359	43,530	1.058
3月	57,814	55,110	2,704	61,060	17,435	43,625	1.056

注 平成20年度以降の被保険者数については、職務外給付の対象ではない75歳以上の者を含まない。

第6表 被保険者数・被扶養者数年齢別内訳

(年度末・月末現在)

年度別 月別	被 保 険 者 数				
	総 数	年 齢 別 内 訳			
		70 歳 未 満	高 齢 受 給 者 (一 般)	高 齢 受 給 者 (一 定 以 上 所 得 者)	老 人
平成20年度	61,683	60,864	553	266	・
平成21年度	60,641	59,783	563	295	・
平成22年度	59,775	58,738	691	346	・
平成23年度	58,497	57,346	771	380	・
平成24年度	57,970	56,680	863	427	・
平成25年度	57,571	56,368	772	431	・
平成26年度	57,431	56,107	839	485	・
平成27年度	57,539	56,222	783	534	・
平成28年度	57,566	56,075	805	686	・
平成29年度	57,737	55,878	950	909	・
平成29年4月	58,310	56,792	814	704	・
5月	58,497	56,950	828	719	・
6月	58,220	56,639	845	736	・
7月	58,002	56,407	867	728	・
8月	58,499	56,858	887	754	・
9月	58,707	57,043	883	781	・
10月	58,808	57,090	898	820	・
11月	58,548	56,802	895	851	・
12月	57,806	56,075	885	846	・
平成30年1月	57,636	55,890	899	847	・
2月	57,466	55,655	927	884	・
3月	57,737	55,878	950	909	・
平成30年度	57,814	55,538	1,127	1,149	・
平成30年4月	58,458	56,613	952	893	・
5月	58,444	56,561	969	914	・
6月	58,229	56,307	969	953	・
7月	57,936	56,013	995	928	・
8月	58,457	56,487	1,001	969	・
9月	58,666	56,646	1,003	1,017	・
10月	58,783	56,723	1,016	1,044	・
11月	58,473	56,372	1,041	1,060	・
12月	57,851	55,727	1,055	1,069	・
平成31年1月	57,563	55,404	1,069	1,090	・
2月	57,553	55,323	1,096	1,134	・
3月	57,814	55,538	1,127	1,149	・

注 平成20年度以降の被保険者数については、職務外給付の対象ではない75歳以上の者を含まない。

第6表（続） 被保険者数・被扶養者数年齢別内訳

（年度末・月末現在）

年度別 月別	被 扶 養 者					
	総 数	年 齢 別 内 訳				
		義務教育就学前	義務教育就学以上 70歳未満	高齢受給者 (一般)	高齢受給者 (一定以上所得者)	老人
平成20年度	82,266	9,007	70,966	2,236	57	・
平成21年度	79,663	8,947	68,599	2,052	65	・
平成22年度	76,344	8,866	65,498	1,911	69	・
平成23年度	73,468	9,001	62,620	1,781	66	・
平成24年度	71,237	9,207	60,330	1,629	71	・
平成25年度	69,288	9,406	58,165	1,623	94	・
平成26年度	67,347	9,550	56,148	1,555	94	・
平成27年度	65,842	9,684	54,633	1,430	95	・
平成28年度	64,161	9,803	52,863	1,380	115	・
平成29年度	62,637	9,815	51,205	1,438	179	・
平成29年4月	63,564	8,530	53,559	1,357	118	・
5月	63,289	8,658	53,148	1,357	126	・
6月	62,871	8,730	52,635	1,378	128	・
7月	62,649	8,782	52,357	1,383	127	・
8月	62,954	8,959	52,474	1,392	129	・
9月	63,149	9,145	52,447	1,422	135	・
10月	63,156	9,260	52,318	1,433	145	・
11月	63,119	9,397	52,125	1,438	159	・
12月	62,626	9,449	51,579	1,429	169	・
平成30年1月	62,725	9,587	51,540	1,430	168	・
2月	62,462	9,655	51,177	1,455	175	・
3月	62,637	9,815	51,205	1,438	179	・
平成30年度	61,060	9,616	49,663	1,510	271	・
平成30年4月	61,896	8,377	51,895	1,447	177	・
5月	61,640	8,533	51,456	1,469	182	・
6月	61,391	8,594	51,147	1,458	192	・
7月	61,041	8,648	50,734	1,469	190	・
8月	61,365	8,812	50,874	1,484	195	・
9月	61,491	8,956	50,838	1,486	211	・
10月	61,428	9,059	50,677	1,472	220	・
11月	61,325	9,172	50,458	1,466	229	・
12月	60,992	9,251	50,038	1,466	237	・
平成31年1月	60,950	9,359	49,868	1,476	247	・
2月	60,889	9,451	49,664	1,514	260	・
3月	61,060	9,616	49,663	1,510	271	・

注 平成19年度以前の「義務教育就学前」は「3歳未満」の者を意味する。

第7表 保 険 給 付

(被保険者分)

年度別 月 別	加入者総計		被 保							
			合 計		診					
	件 数				金 額		計		入 院	
			件数	日数			金額	件数	日数	金額
	千円	千円	千円	千円	千円	千円	千円	千円	千円	千円
平成20年度	1,537,280	25,267,471	557,917	13,076,260	378,247	800,294	7,547,428	10,718	140,231	3,955,631
平成21年度	1,507,285	24,850,841	548,024	13,059,266	371,778	777,267	7,565,551	10,455	135,604	4,030,526
平成22年度	1,467,960	23,131,916	528,771	11,370,975	351,837	686,828	6,596,125	8,369	101,068	3,259,294
平成23年度	1,451,840	22,750,092	517,714	10,618,875	339,342	640,642	6,433,640	7,673	91,779	3,158,936
平成24年度	1,438,911	22,118,926	512,273	10,165,779	335,828	617,361	6,410,638	7,630	87,292	3,246,987
平成25年度	1,412,947	21,761,814	507,754	10,076,444	331,298	594,276	6,259,131	7,342	81,523	3,157,202
平成26年度	1,402,317	21,648,973	508,000	10,102,894	329,619	583,906	6,251,629	7,205	78,988	3,158,004
平成27年度	1,411,261	21,953,378	512,697	10,365,430	331,635	584,091	6,387,688	7,442	81,045	3,213,325
平成28年度	1,416,812	22,608,773	518,595	10,995,117	333,199	582,060	6,763,805	7,583	82,750	3,561,144
平成29年度	1,401,636	22,358,403	516,270	10,896,040	331,436	570,655	6,780,872	7,409	78,773	3,516,144
平成29年 4月	112,401	1,815,663	42,541	917,020	27,355	47,662	549,153	593	6,497	279,806
5月	117,775	1,830,984	43,032	880,179	27,633	47,858	552,995	621	6,896	284,733
6月	117,081	1,891,189	42,953	931,361	27,595	48,520	565,503	631	6,770	294,957
7月	114,606	1,838,928	42,200	870,924	27,253	47,376	526,908	590	6,060	258,527
8月	109,955	1,855,983	41,742	928,382	27,679	48,027	579,758	657	7,006	307,194
9月	113,748	1,771,188	41,735	857,010	26,028	44,520	513,847	595	5,998	258,360
10月	113,687	1,894,375	41,019	898,640	27,062	47,276	582,959	634	7,151	318,823
11月	115,633	1,861,226	41,271	863,244	26,303	44,647	526,204	604	6,285	263,821
12月	119,461	1,827,573	43,287	886,687	27,832	47,001	564,210	592	6,363	294,776
平成30年 1月	124,744	1,946,545	47,736	948,495	29,703	49,714	598,538	609	6,395	307,914
2月	115,878	1,808,113	41,886	890,459	27,110	45,743	566,737	629	6,100	301,136
3月	126,667	2,016,637	46,868	1,023,639	29,883	52,311	654,060	654	7,252	346,096
平成30年度	1,388,256	21,862,443	514,035	10,810,402	328,970	555,160	6,685,433	7,007	73,572	3,410,553
平成30年 4月	113,109	1,747,495	42,853	866,226	27,518	46,926	527,849	570	6,298	260,489
5月	114,058	1,785,839	42,243	907,193	27,786	47,483	571,091	583	6,325	298,202
6月	117,182	1,825,460	43,335	919,061	27,114	46,958	575,146	600	6,456	308,482
7月	113,955	1,824,261	42,230	907,017	27,074	46,832	552,609	639	6,699	285,242
8月	108,993	1,847,500	41,448	925,814	27,209	46,157	556,789	623	6,628	279,798
9月	105,583	1,657,913	38,789	783,583	24,830	41,586	487,187	524	5,821	242,460
10月	121,428	1,914,733	44,428	924,169	27,597	46,758	556,456	587	5,740	278,052
11月	116,644	1,861,415	41,455	895,378	26,592	44,502	551,080	568	5,738	286,808
12月	116,311	1,791,842	43,369	886,651	27,788	46,135	562,939	552	5,933	290,534
平成31年 1月	119,126	1,859,566	45,310	921,652	29,629	48,189	577,229	552	5,794	287,684
2月	115,231	1,767,788	42,367	888,319	27,113	44,851	560,417	599	5,874	287,229
3月	126,636	1,978,631	46,208	985,340	28,720	48,783	606,641	610	6,266	305,572

注1：制度改正により、平成22年1月以降において、平成21年12月まで船員保険から支給されていた職務上給付（労災保険相当分）は労災保険より
 2：高齢受給者分の現金給付（入院時食事療養・生活療養費（標準負担額差額支給）、療養費、移送費、高額療養費、その他の現金給付）は
 3：入院時食事療養費（標準負担額差額支給を除く）の件数は、診療費の再掲であり、件数の合計には含まれていない。
 4：傷病手当金（職務上）の金額は、傷病手当特別支給金の支給金額を含んでいる。
 5：葬祭料（職務外）及び家族葬祭料の金額は、葬祭料付加金の支給金額を含んでいる。

決 定 状 況 (疾病給付)

分 者 險								
療 費						薬 剤 支 給		
入 院 外			歯 科			件 数	処方箋枚数	金 額
件 数	日 数	金 額	件 数	日 数	金 額			
		千円			千円			千円
296,246	488,564	2,662,955	71,283	171,499	928,843	150,560	184,434	1,200,971
291,025	474,895	2,660,586	70,298	166,768	874,439	151,367	183,295	1,273,498
275,445	427,854	2,503,704	68,023	157,906	833,128	151,582	181,211	1,238,371
265,096	397,909	2,455,652	66,573	150,954	819,052	149,643	177,800	1,324,506
261,240	381,377	2,349,591	66,958	148,692	814,061	150,833	177,518	1,311,608
257,845	368,002	2,315,507	66,111	144,751	786,422	151,140	175,707	1,352,810
255,796	361,764	2,305,967	66,618	143,154	787,659	152,915	177,528	1,346,977
257,243	362,179	2,399,374	66,950	140,867	774,989	156,094	180,381	1,542,473
257,883	358,100	2,417,904	67,733	141,210	784,756	159,362	183,302	1,471,143
255,975	354,240	2,494,878	68,052	137,642	769,850	160,105	183,700	1,510,050
21,031	29,222	203,176	5,731	11,943	66,171	13,130	15,120	126,678
21,375	29,700	207,746	5,637	11,262	60,516	13,375	15,388	127,900
21,154	29,566	203,115	5,810	12,184	67,431	13,251	15,251	127,522
20,897	29,274	199,855	5,766	12,042	68,526	12,733	14,602	119,907
21,476	29,923	210,028	5,546	11,098	62,536	13,259	15,201	134,546
19,960	27,545	193,607	5,473	10,977	61,881	12,432	14,196	112,811
20,886	29,020	202,943	5,542	11,105	61,193	13,207	15,208	130,804
20,315	27,683	204,011	5,384	10,679	58,372	12,749	14,585	119,115
21,542	29,432	206,844	5,698	11,206	62,590	13,550	15,471	125,454
23,387	32,018	224,818	5,707	11,301	65,806	14,652	16,776	127,684
20,832	28,416	201,721	5,649	11,227	63,879	12,970	14,749	116,544
23,120	32,441	237,015	6,109	12,618	70,949	14,797	17,153	141,087
254,627	348,560	2,529,643	67,336	133,028	745,237	160,480	183,138	1,436,658
21,181	29,084	200,965	5,767	11,544	66,395	13,342	15,233	124,965
21,521	30,050	213,618	5,682	11,108	59,271	13,614	15,749	125,614
20,840	28,963	202,492	5,674	11,539	64,171	12,940	14,770	108,858
20,875	28,849	202,566	5,560	11,284	64,801	12,970	14,860	117,685
21,187	29,123	216,397	5,399	10,406	60,594	13,393	15,256	127,238
19,024	25,480	187,273	5,282	10,285	57,455	11,965	13,458	108,368
21,348	29,631	213,953	5,662	11,387	64,450	13,506	15,510	127,973
20,494	27,985	204,379	5,530	10,779	59,893	12,911	14,766	111,651
21,445	29,113	211,593	5,791	11,089	60,812	13,498	15,459	126,737
23,502	31,488	229,287	5,575	10,907	60,258	14,914	16,956	126,755
20,998	28,196	212,446	5,516	10,781	60,742	13,301	14,897	106,940
22,212	30,598	234,674	5,898	11,919	66,395	14,126	16,224	123,874

支給される（平成22年1月以降の災害に限る）ようになっている。

被保険者分及び被扶養者分の現金給付に含まれている。

第7表 (続) 保 険 給 付

(被保険者分)

年 度 別 月 別	被 保											
	入院時食事療養費 (標準負担額差額支給を除く)			訪問看護療養費			入院時食事療養費・生活療 養費 (標準負担額差額支給)			療 養 費		
	件 数	回 数	金 額	件 数	回 数	金 額	件 数	回 数	金 額	件 数	金 額	
	千円						千円					
平成20年度	9,597	327,583	177,558	43	263	2,560	—	—	—	14,967	149,447	
平成21年度	9,408	318,344	170,050	41	259	2,537	—	—	—	11,978	127,743	
平成22年度	7,365	226,861	115,155	40	242	2,334	—	—	—	14,650	116,062	
平成23年度	6,837	208,410	105,885	39	181	1,790	1	3	8	19,378	144,162	
平成24年度	6,799	195,482	97,460	46	150	1,519	—	—	—	17,318	120,619	
平成25年度	6,517	180,855	90,326	58	298	2,797	—	—	—	17,122	99,983	
平成26年度	6,385	174,588	86,327	56	346	3,315	—	—	—	17,076	141,507	
平成27年度	6,662	180,663	88,615	59	289	3,015	—	—	—	16,632	105,056	
平成28年度	6,860	187,732	80,422	90	598	4,991	—	—	—	16,800	137,379	
平成29年度	6,718	180,892	76,680	92	502	4,626	—	—	—	16,235	92,253	
平成29年 4月	537	14,733	6,485	11	58	494	—	—	—	1,281	8,546	
5月	560	15,801	6,745	5	37	310	—	—	—	1,316	6,562	
6月	577	15,509	6,756	8	61	548	—	—	—	1,334	7,963	
7月	532	14,230	5,935	7	38	341	—	—	—	1,508	8,060	
8月	594	15,768	6,562	7	32	316	—	—	—	97	4,477	
9月	542	13,181	5,524	6	37	362	—	—	—	2,603	13,073	
10月	566	16,155	7,019	8	42	423	—	—	—	89	1,854	
11月	566	16,155	7,019	8	42	423	—	—	—	1,488	8,454	
12月	530	14,190	6,048	7	36	314	—	—	—	1,264	6,222	
平成30年 1月	548	14,641	6,160	10	44	408	—	—	—	2,677	12,767	
2月	577	14,087	5,630	9	43	376	—	—	—	1,165	6,276	
3月	589	16,442	6,797	6	32	312	—	—	—	1,413	7,999	
平成31年度	6,346	165,737	57,465	90	491	4,443	—	—	—	15,747	125,325	
平成30年 4月	518	14,308	5,015	7	44	392	—	—	—	1,250	7,139	
5月	519	13,851	4,444	7	43	393	—	—	—	119	2,159	
6月	529	14,259	4,924	7	36	344	—	—	—	2,499	12,854	
7月	590	15,651	5,388	4	28	277	—	—	—	1,477	12,170	
8月	565	14,838	5,184	12	60	566	—	—	—	74	4,664	
9月	468	12,883	4,521	6	32	278	—	—	—	1,360	8,044	
10月	521	12,595	4,583	8	45	407	—	—	—	2,561	11,455	
11月	523	13,247	4,613	8	60	524	—	—	—	1,200	32,252	
12月	505	13,858	4,978	8	37	350	—	—	—	1,386	7,588	
平成31年 1月	504	13,095	4,575	6	35	312	—	—	—	58	1,273	
2月	543	12,942	4,430	8	31	264	—	—	—	1,185	5,084	
3月	561	14,210	4,809	9	40	336	—	—	—	2,578	20,641	

決定状況 (疾病給付)

移 送 費		高 額 療 養 費							
		一 般 分				多 数 該 当 負 担 軽 減 分			
		入 院		そ の 他		入 院		そ の 他	
件 数	金 額	件 数	金 額	件 数	金 額	件 数	金 額	件 数	金 額
		千円		千円		千円		千円	
15	7,145	574	57,932	72	2,964	103	9,244	149	11,031
19	11,019	389	34,322	87	5,307	76	6,103	86	6,844
10	2,204	—	—	535	50,278	1	156	255	23,491
6	1,778	—	—	481	48,428	—	—	294	26,375
15	8,288	—	—	360	31,493	—	—	197	15,578
6	2,742	—	—	403	25,331	—	—	207	11,761
10	7,189	—	—	383	29,190	—	—	206	9,844
9	6,044	—	—	377	21,990	—	—	218	13,099
10	6,560	—	—	408	22,043	—	—	295	11,730
14	6,606	—	—	347	19,102	—	—	225	9,715
1	1,181	—	—	39	2,905	—	—	18	832
1	65	—	—	33	1,087	—	—	18	674
1	267	—	—	39	2,737	—	—	20	999
4	3,782	—	—	35	1,675	—	—	11	500
—	—	—	—	28	864	—	—	17	498
1	65	—	—	25	1,161	—	—	6	82
1	904	—	—	17	1,252	—	—	30	1,352
—	—	—	—	33	2,345	—	—	26	929
1	15	—	—	19	594	—	—	18	922
2	23	—	—	32	1,850	—	—	17	909
—	—	—	—	15	1,447	—	—	22	1,131
2	304	—	—	32	1,183	—	—	22	887
7	2,617	1	27	366	14,786	—	—	224	10,272
—	—	1	27	29	691	—	—	21	830
1	16	—	—	18	594	—	—	6	265
1	20	—	—	40	2,515	—	—	14	693
—	—	—	—	35	1,126	—	—	14	829
2	119	—	—	56	1,899	—	—	33	1,930
—	—	—	—	42	1,019	—	—	15	619
—	—	—	—	46	3,081	—	—	16	1,017
2	2,084	—	—	23	941	—	—	28	1,172
1	378	—	—	24	814	—	—	15	762
—	—	—	—	15	860	—	—	16	588
—	—	—	—	15	219	—	—	31	892
—	—	—	—	23	1,027	—	—	15	675

第7表 (続) 保 険 給 付

(被保険者分)

年度別 月別	被 保 険								
	傷 病 手 当 金								
	計			職 務 上			職 務 外		
	件数	日数	金額	件数	日数	金額	件数	日数	金額
		千円			千円			千円	
平成20年度	12,927	418,846	3,732,628	5,131	165,199	1,762,177	7,796	253,647	1,970,451
平成21年度	11,972	398,132	3,690,784	4,799	159,129	1,875,120	7,173	239,003	1,815,664
平成22年度	8,944	336,347	2,994,038	2,209	89,567	1,110,222	6,735	246,780	1,883,816
平成23年度	7,333	262,949	2,242,453	1,025	42,489	529,044	6,308	220,460	1,713,409
平成24年度	6,409	227,476	1,899,012	643	26,459	320,210	5,766	201,017	1,578,803
平成25年度	6,359	232,331	1,970,744	495	23,635	292,667	5,864	208,696	1,678,077
平成26年度	6,487	226,113	1,926,486	347	17,932	215,425	6,140	208,181	1,711,061
平成27年度	6,393	232,666	1,911,053	318	15,567	189,604	6,075	217,099	1,721,450
平成28年度	7,118	251,751	2,193,712	288	17,048	233,923	6,830	234,703	1,959,789
平成29年度	6,713	242,133	2,090,007	295	14,735	198,517	6,418	227,398	1,891,490
平成29年 4月	581	21,153	185,777	25	1,154	17,167	556	19,999	168,611
5月	551	17,879	159,800	24	1,087	12,955	527	16,792	146,844
6月	617	21,916	194,988	26	1,143	13,466	591	20,773	181,522
7月	563	20,594	183,592	28	1,537	19,173	535	19,057	164,419
8月	572	21,162	176,621	19	678	9,726	553	20,484	166,894
9月	538	20,256	179,625	26	1,729	27,598	512	18,527	152,027
10月	499	17,462	144,564	23	898	10,623	476	16,564	133,941
11月	581	20,292	172,709	24	1,013	14,085	557	19,279	158,624
12月	508	18,689	155,525	23	1,194	13,725	485	17,495	141,800
平成30年 1月	570	21,298	178,034	26	1,609	20,603	544	19,689	157,431
2月	504	18,988	169,595	24	1,344	18,453	480	17,644	151,142
3月	629	22,444	189,176	27	1,349	20,941	602	21,095	168,235
平成31年度	6,995	254,307	2,183,867	283	14,693	195,733	6,712	239,614	1,988,134
平成30年 4月	586	19,621	172,772	25	1,438	16,594	561	18,183	156,178
5月	596	21,092	179,613	23	867	10,124	573	20,225	169,488
6月	611	22,064	187,420	22	953	12,880	589	21,111	174,540
7月	570	21,164	194,794	25	1,488	23,673	545	19,676	171,121
8月	589	23,164	203,413	24	2,447	31,775	565	20,717	171,638
9月	486	18,059	152,895	21	1,073	12,163	465	16,986	140,732
10月	629	23,545	199,054	28	1,319	20,274	601	22,226	178,780
11月	582	19,706	166,718	24	1,058	12,374	558	18,648	154,344
12月	525	19,644	157,450	24	1,090	15,398	501	18,554	142,052
平成31年 1月	594	21,930	188,755	24	1,125	16,413	570	20,805	172,343
2月	613	22,403	188,739	22	948	13,720	591	21,455	175,019
3月	614	21,915	192,244	21	887	10,346	593	21,028	181,898

決定状況(疾病給付)

者 分													
休業手当金			葬 祭 料						出産育児一時金		出 産 手 当 金		
			計		職 務 上		職 務 外						
件数	日数	金額	件数	金額	件数	金額	件数	金額	件数	金額	件数	日数	金額
千円			千円		千円		千円		千円		千円		
・	・	・	243	168,143	48	37,531	195	130,613	11	3,940	6	1,177	5,270
—	—	—	222	159,760	52	47,137	170	112,623	5	1,840	4	1,043	3,909
693	27,821	92,002	192	124,462	15	12,054	177	112,408	15	6,240	17	1,516	10,057
962	39,063	138,035	207	139,101	12	12,877	195	126,224	11	4,620	17	769	8,095
1,071	41,444	151,471	156	103,060	6	5,962	150	97,097	12	5,010	28	1,562	10,022
954	35,134	128,935	167	113,043	14	11,778	153	101,265	16	6,720	24	1,620	12,122
1,060	44,591	159,931	157	123,679	13	11,067	144	112,612	10	4,200	21	1,645	12,620
1,134	52,767	188,299	130	87,678	8	6,908	122	80,770	10	4,184	6	825	6,236
1,133	50,278	180,158	147	109,451	7	6,902	140	102,549	10	4,184	23	1,687	9,539
914	38,620	159,219	169	132,723	6	7,078	163	125,645	7	2,940	13	1,471	11,247
108	4,513	17,674	15	13,416	—	—	15	13,416	—	—	2	432	3,879
89	3,464	14,742	11	9,299	1	599	10	8,700	—	—	—	—	—
72	2,892	10,994	16	13,083	1	956	15	12,127	—	—	—	—	—
74	3,424	11,725	11	8,080	—	—	11	8,080	1	420	—	—	—
68	2,808	12,978	13	9,976	—	—	13	9,976	1	420	1	205	1,367
76	3,355	15,446	16	13,539	1	1,576	15	11,962	2	840	2	120	635
91	3,722	16,063	13	9,032	—	—	13	9,032	1	420	1	236	1,993
62	2,576	11,584	19	13,934	1	1,940	18	11,994	—	—	2	92	528
69	3,076	11,721	18	14,156	2	2,006	16	12,150	—	—	1	211	1,507
61	2,565	10,965	11	10,780	—	—	11	10,780	—	—	1	61	379
74	3,025	13,325	13	7,892	—	—	13	7,892	2	840	2	86	666
70	3,200	12,004	13	9,536	—	—	13	9,536	—	—	1	28	293
952	41,026	165,602	153	105,736	3	3,858	150	101,878	10	4,200	40	2,202	13,970
79	3,575	12,691	17	13,040	1	1,049	16	11,991	—	—	3	148	814
84	3,639	14,736	7	4,980	—	—	7	4,980	1	420	4	417	2,866
89	2,948	12,510	15	10,561	1	1,339	14	9,222	1	420	4	431	2,796
65	2,832	10,320	16	10,245	—	—	16	10,245	2	840	3	116	734
67	3,302	15,757	11	7,780	—	—	11	7,780	—	—	2	62	475
65	3,143	11,514	13	6,924	—	—	13	6,924	1	420	6	281	1,794
52	2,654	10,719	11	9,028	—	—	11	9,028	—	—	2	54	397
93	3,986	15,246	14	8,248	—	—	14	8,248	1	420	1	61	429
108	4,651	17,349	10	6,113	—	—	10	6,113	2	840	4	59	353
57	2,181	8,709	14	10,130	1	1,470	13	8,660	2	840	5	253	1,623
88	3,566	13,375	10	7,180	—	—	10	7,180	—	—	3	151	778
105	4,549	22,675	15	11,507	—	—	15	11,507	—	—	3	169	910

第7表 (続) 保 険 給 付

船 員 保 険 (被扶養者分)

年 度 別 月 別	被 扶 養								
	合 計		診						
			計			入 院			入
	件 数	金 額	件 数	日 数	金 額	件 数	日 数	金 額	件 数
千円		千円		千円		千円			
平成20年度	900,407	10,520,572	609,892	1,164,495	8,133,337	10,415	131,280	3,261,189	496,004
平成21年度	882,974	10,196,045	597,577	1,115,553	7,880,580	9,787	121,682	3,082,666	486,364
平成22年度	867,508	10,185,755	575,478	1,069,541	7,752,362	9,450	113,057	3,102,309	467,953
平成23年度	863,787	10,533,248	567,018	1,038,707	7,960,465	9,448	110,998	3,279,686	458,608
平成24年度	855,766	10,407,915	560,385	1,007,937	7,930,402	9,093	107,311	3,311,838	453,484
平成25年度	834,461	10,189,189	544,978	964,987	7,717,346	8,894	104,771	3,307,724	440,071
平成26年度	822,840	10,026,912	535,233	931,921	7,600,561	8,518	98,954	3,188,321	431,454
平成27年度	829,083	9,998,447	537,054	921,298	7,461,189	8,315	92,525	3,056,598	433,310
平成28年度	830,617	10,036,783	535,253	908,186	7,625,325	8,337	91,958	3,245,081	429,971
平成29年度	821,546	9,858,846	529,564	887,462	7,465,372	8,161	88,440	3,229,821	423,406
平成29年 4月	64,900	759,441	41,859	70,513	566,840	650	6,979	235,417	33,224
5月	69,552	825,619	44,846	75,738	632,083	674	7,487	279,937	36,240
6月	68,928	829,478	44,911	76,804	636,994	653	7,431	276,766	35,598
7月	67,203	828,548	43,867	73,713	642,856	671	7,299	288,150	34,605
8月	62,914	798,853	42,492	70,860	617,834	727	7,609	282,686	33,010
9月	66,730	788,773	42,189	71,484	592,498	722	7,205	255,737	33,546
10月	67,215	857,555	44,043	75,964	648,690	749	8,163	293,002	35,290
11月	68,912	860,255	44,043	75,964	648,690	749	8,163	293,002	35,290
12月	70,731	812,211	45,317	75,193	601,061	655	7,075	240,303	36,338
平成30年 1月	71,651	872,194	44,479	71,995	664,554	653	7,481	308,212	36,380
2月	68,831	782,407	43,994	70,698	589,492	595	6,558	228,852	35,814
3月	73,979	843,511	47,524	78,536	623,780	663	6,990	247,757	38,071
平成31年度	805,307	9,265,144	518,298	846,264	7,018,200	7,599	77,074	2,921,531	414,402
平成30年 4月	64,676	747,941	41,673	68,306	569,748	600	6,256	235,096	33,392
5月	66,173	755,371	43,576	71,965	584,024	664	6,773	242,459	35,230
6月	67,997	761,210	43,303	72,231	574,154	653	6,812	233,639	34,277
7月	65,831	763,584	42,818	70,684	573,610	638	6,329	231,331	33,907
8月	61,623	765,184	41,364	67,202	591,624	678	6,405	259,220	32,182
9月	61,121	731,168	39,478	64,363	561,324	642	6,336	250,570	31,351
10月	71,313	821,091	44,615	75,102	610,161	653	6,571	249,560	35,836
11月	69,544	797,442	44,615	75,102	610,161	653	6,571	249,560	35,836
12月	68,058	764,638	43,532	69,910	572,021	582	6,041	234,591	34,624
平成31年 1月	67,834	780,459	44,106	69,643	591,072	595	6,535	247,463	36,112
2月	66,931	740,397	42,658	67,120	558,721	605	6,021	236,659	34,497
3月	74,206	836,659	46,560	74,636	621,580	636	6,424	251,385	37,158

決定状況(疾病給付)

者 分										
療 費					(再 掲) 義 務 教 育 就 学 前					
院 外		歯 科			計			入 院		
日 数	金 額	件 数	日 数	金 額	件 数	日 数	金 額	件 数	日 数	金 額
	千円			千円			千円			千円
810,012	3,947,531	103,473	223,203	924,616	92,801	170,654	1,086,693	1,729	12,807	457,072
778,763	3,903,372	101,426	215,108	894,542	90,831	161,108	1,036,183	1,583	10,492	420,348
752,290	3,782,131	98,075	204,194	867,921	94,269	169,256	1,143,735	1,644	10,831	496,026
727,847	3,790,968	98,962	199,862	889,811	95,049	167,517	1,184,585	1,641	10,649	522,535
708,485	3,745,289	97,808	192,141	873,275	97,746	169,219	1,164,319	1,558	10,104	504,746
674,730	3,596,011	96,013	185,486	813,612	97,689	166,482	1,181,444	1,586	10,604	520,717
653,216	3,601,909	95,261	179,751	810,331	99,661	168,042	1,222,257	1,620	11,171	531,725
652,813	3,594,583	95,429	175,960	810,007	102,287	172,209	1,246,274	1,640	11,252	544,465
641,652	3,561,347	96,945	174,576	818,896	103,949	173,906	1,333,578	1,718	11,441	602,415
627,154	3,415,402	97,987	171,868	820,149	104,722	171,752	1,354,997	1,775	11,596	628,634
49,260	263,949	7,985	14,274	67,474	7,693	12,907	105,615	153	1,009	52,584
54,060	287,087	7,922	14,191	65,059	8,478	14,298	112,964	168	1,106	56,450
53,645	286,202	8,660	15,728	74,026	8,574	14,367	108,191	146	936	52,236
51,368	282,346	8,591	15,046	72,360	8,626	13,934	105,076	145	847	48,314
48,217	264,063	8,755	15,034	71,085	7,743	11,972	93,111	135	804	42,738
50,243	269,791	7,921	14,036	66,970	8,294	13,615	100,181	142	828	41,672
53,400	284,939	8,004	14,401	70,750	9,062	15,237	116,358	161	1,012	52,740
53,400	284,939	8,004	14,401	70,750	9,062	15,237	116,358	161	1,012	52,740
53,953	292,372	8,324	14,165	68,386	9,726	16,041	117,560	143	842	48,549
52,022	299,844	7,446	12,492	56,498	8,831	14,034	130,118	150	1,180	65,315
51,263	297,938	7,585	12,877	62,702	8,974	14,208	123,694	134	979	59,263
56,323	301,933	8,790	15,223	74,090	9,659	15,902	125,770	137	1,041	56,034
605,749	3,312,853	96,297	163,441	783,815	103,425	168,173	1,342,221	1,796	12,047	627,080
48,819	272,514	7,681	13,231	62,139	7,842	12,926	98,600	133	962	45,488
51,833	279,135	7,682	13,359	62,430	8,413	13,928	103,564	166	1,039	46,553
50,962	273,177	8,373	14,457	67,339	8,391	13,841	102,006	166	973	46,718
50,221	273,362	8,273	14,134	68,917	8,530	13,967	114,401	144	960	58,099
46,709	265,656	8,504	14,088	66,748	7,630	12,145	115,437	150	1,015	63,645
45,798	252,987	7,485	12,229	57,767	7,924	13,004	117,219	166	1,208	62,184
54,141	291,749	8,126	14,390	68,852	9,177	15,442	117,784	154	1,039	53,146
54,141	291,749	8,126	14,390	68,852	9,177	15,442	117,784	154	1,039	53,146
50,264	269,125	8,326	13,605	68,306	9,178	14,636	104,844	129	830	41,029
50,885	286,038	7,399	12,223	57,572	8,831	14,034	130,118	150	1,180	65,315
48,525	261,855	7,556	12,574	60,208	8,750	13,516	99,641	126	820	37,630
53,451	295,507	8,766	14,761	74,687	9,582	15,292	120,823	158	982	54,128

第7表(続) 保 險 給 付

船 員 保 險 (被扶養者分)

年度別 月 別	被 扶 養								
	(再 掲) 義 務 教 育 就 学 前						薬 剂 支 給		
	入 院 外			歯 科			件 数	処方箋枚数	金 額
	件 数	日 数	金 額	件 数	日 数	金 額			
千円			千円			千円			
平成20年度	80,278	138,614	552,253	10,794	19,233	77,368	265,452	361,438	1,505,965
平成21年度	78,722	132,042	541,480	10,526	18,574	74,356	264,926	353,731	1,558,431
平成22年度	82,180	140,228	567,322	10,445	18,197	80,387	267,479	357,425	1,549,676
平成23年度	82,868	139,003	582,290	10,540	17,865	79,761	267,275	354,879	1,650,556
平成24年度	85,489	141,882	579,464	10,699	17,233	80,110	269,128	352,889	1,655,122
平成25年度	85,191	138,465	579,736	10,912	17,413	80,990	263,905	341,151	1,659,491
平成26年度	86,670	139,356	604,732	11,371	17,515	85,799	263,108	338,094	1,633,831
平成27年度	88,921	143,307	616,823	11,726	17,650	84,987	267,306	342,882	1,768,376
平成28年度	89,788	143,635	635,584	12,443	18,830	95,579	270,654	344,060	1,678,696
平成29年度	90,014	141,154	630,802	12,933	19,002	95,560	268,368	338,921	1,690,364
平成29年 4月	6,664	10,573	46,161	876	1,325	6,870	21,174	26,599	135,241
5月	7,370	11,827	49,543	940	1,365	6,972	22,783	28,902	138,037
6月	7,334	11,806	47,808	1,094	1,625	8,147	22,042	28,154	134,897
7月	7,397	11,506	48,869	1,084	1,581	7,893	21,183	26,437	132,224
8月	6,569	9,662	42,653	1,039	1,506	7,720	20,093	24,905	132,335
9月	7,157	11,276	50,815	995	1,511	7,694	20,887	26,488	127,327
10月	7,802	12,589	55,268	1,099	1,636	8,349	22,798	29,211	148,197
11月	7,802	12,589	55,268	1,099	1,636	8,349	22,798	29,211	148,197
12月	8,372	13,417	60,316	1,211	1,782	8,695	23,547	30,204	150,851
平成30年 1月	7,635	11,387	57,444	1,046	1,467	7,359	23,414	28,972	139,945
2月	7,708	11,616	56,540	1,132	1,613	7,892	23,126	28,694	138,302
3月	8,204	12,906	60,117	1,318	1,955	9,619	24,523	31,144	164,811
平成31年度	89,144	138,456	621,670	12,485	17,670	93,471	265,036	332,377	1,596,924
平成30年 4月	6,863	10,737	46,784	846	1,227	6,327	21,374	26,616	127,481
5月	7,377	11,628	50,388	870	1,261	6,623	22,241	27,884	128,417
6月	7,117	11,275	46,946	1,108	1,593	8,342	21,543	27,043	120,639
7月	7,358	11,526	48,149	1,028	1,481	8,154	21,112	26,667	132,143
8月	6,506	9,780	44,569	974	1,350	7,223	19,921	24,761	126,364
9月	6,791	10,477	47,941	967	1,319	7,095	19,823	24,582	122,284
10月	7,926	12,816	56,164	1,097	1,587	8,474	23,163	29,897	139,785
11月	7,926	12,816	56,164	1,097	1,587	8,474	23,163	29,897	139,785
12月	7,891	12,192	55,272	1,158	1,614	8,543	22,539	28,467	142,186
平成31年 1月	7,635	11,387	57,444	1,046	1,467	7,359	23,388	28,627	136,759
2月	7,585	11,237	54,585	1,039	1,459	7,426	22,539	27,534	129,675
3月	8,169	12,585	57,264	1,255	1,725	9,432	24,230	30,402	151,406

決 定 状 況 (疾病給付)

者 分								
(再 掲) 義 務 教 育 就 学 前			入院時食事療養費 (標準負担額差額支給を除く)			(再 掲) 義 務 教 育 就 学 前		
件 数	処方箋枚数	金 額	件 数	回 数	金 額	件 数	回 数	金 額
		千円			千円			千円
50,291	80,332	206,279	9,332	320,915	127,596	1,302	22,861	8,777
49,119	76,519	203,565	8,764	299,188	119,069	1,177	18,293	6,982
53,716	84,279	221,551	8,415	279,199	110,812	1,206	19,301	7,395
54,505	84,477	227,792	8,405	272,402	111,664	1,238	19,688	7,662
57,584	88,351	241,048	8,058	263,430	104,970	1,133	16,145	6,234
57,774	86,582	237,959	7,858	253,492	101,123	1,148	17,060	6,559
59,500	88,885	242,955	7,455	236,456	94,923	1,195	19,022	7,308
61,590	91,643	258,411	7,283	220,971	88,932	1,206	18,976	7,306
62,849	92,403	261,517	7,300	219,847	68,871	1,225	18,997	5,687
62,766	90,368	250,724	7,179	212,150	66,229	1,334	21,024	6,192
4,725	6,802	19,375	587	16,720	5,198	123	1,720	503
5,171	7,600	19,950	600	18,374	5,726	139	2,237	651
4,978	7,315	19,714	579	18,317	5,779	110	1,878	552
4,975	7,029	17,775	599	17,758	5,603	111	1,552	447
4,408	5,952	15,619	651	17,895	5,594	108	1,471	425
4,897	7,167	19,177	627	16,813	5,254	103	1,394	418
5,586	8,296	22,753	640	19,610	6,143	110	1,613	476
5,586	8,296	22,753	640	19,610	6,143	110	1,613	476
6,013	8,877	25,714	575	17,045	5,240	113	1,569	460
5,291	7,262	20,937	572	17,668	5,490	117	2,233	663
5,367	7,444	22,364	521	15,836	4,923	92	1,749	510
5,769	8,328	24,593	588	16,504	5,135	98	1,995	611
62,778	90,203	242,071	6,587	181,194	40,646	1,356	23,181	4,974
4,814	6,920	18,116	536	14,942	3,440	105	1,785	423
5,186	7,546	19,519	566	16,004	3,620	126	1,931	421
5,019	7,271	18,362	557	16,145	3,535	127	1,820	364
5,041	7,307	18,218	560	15,098	3,376	109	1,680	340
4,442	6,149	16,365	581	14,692	3,317	100	1,983	399
4,737	6,792	17,466	549	14,771	3,298	124	2,454	475
5,725	8,535	22,758	573	15,548	3,447	124	2,211	445
5,725	8,535	22,758	573	15,548	3,447	124	2,211	445
5,631	8,123	22,182	509	14,050	3,142	97	1,583	324
5,291	7,262	20,937	516	15,062	3,571	117	2,233	663
5,350	7,362	21,632	527	14,031	3,060	90	1,476	295
5,817	8,401	23,756	540	15,303	3,393	113	1,814	379

第7表(続) 保険給付

船員保険(被扶養者分)

年度別 月別	被						扶			養 療
	訪問看護療養費			(再掲)義務教育就学前			入院時食事療養費・生活療養費 (標準負担額差額支給)			
	件数	日数	金額	件数	日数	金額	件数	日数	金額	
		千円			千円			千円		
平成20年度	341	2,097	14,668	29	187	1,417	2	59	8	21,835
平成21年度	333	2,142	14,840	25	154	1,155	1	13	1	17,856
平成22年度	338	2,141	15,243	20	151	1,296	—	—	—	21,645
平成23年度	362	2,039	14,889	13	35	301	—	—	—	26,752
平成24年度	324	1,737	13,020	19	157	1,325	—	—	—	23,920
平成25年度	325	1,664	12,317	12	50	487	—	—	—	22,921
平成26年度	369	1,830	13,432	9	22	258	—	—	—	22,004
平成27年度	495	2,546	19,317	33	212	1,799	—	—	—	22,230
平成28年度	630	3,342	26,712	50	286	2,753	—	—	—	22,150
平成29年度	677	3,694	30,044	125	804	6,755	—	—	—	21,116
平成29年4月	59	309	2,524	9	41	417	—	—	—	1,645
5月	55	301	2,466	6	32	317	—	—	—	1,727
6月	63	365	2,949	10	94	742	—	—	—	1,746
7月	52	290	2,381	10	46	420	—	—	—	1,977
8月	52	298	2,479	11	67	591	—	—	—	134
9月	47	269	2,132	10	64	492	—	—	—	3,461
10月	61	365	2,977	12	106	829	—	—	—	132
11月	61	365	2,977	12	106	829	—	—	—	1,838
12月	59	296	2,454	12	67	567	—	—	—	1,660
平成30年1月	58	302	2,367	11	68	573	—	—	—	3,559
2月	59	281	2,281	11	60	519	—	—	—	1,513
3月	51	253	2,057	11	53	459	—	—	—	1,724
平成31年度	816	4,073	33,522	112	606	6,116	—	—	—	19,419
平成30年4月	61	246	2,107	6	24	294	—	—	—	1,425
5月	68	341	2,798	12	40	446	—	—	—	178
6月	75	349	2,899	12	55	581	—	—	—	2,910
7月	69	322	2,668	10	35	388	—	—	—	1,661
8月	61	315	2,564	7	34	349	—	—	—	92
9月	63	316	2,691	9	64	636	—	—	—	1,625
10月	74	366	3,036	9	60	593	—	—	—	3,291
11月	74	366	3,036	9	60	593	—	—	—	1,568
12月	66	326	2,720	12	55	572	—	—	—	1,793
平成31年1月	71	375	2,979	11	68	573	—	—	—	137
2月	71	385	3,107	7	48	480	—	—	—	1,561
3月	63	366	2,917	8	63	613	—	—	—	3,178

決定状況（疾病給付）

者 分										
養 費	移 送 費		高 額 療 養 費							
			一 般 分				多 数 該 当 負 担 軽 減 分			
			入 院		そ の 他		入 院		そ の 他	
			金 額	件 数	金 額	件 数	金 額	件 数	金 額	件 数
		千円	千円		千円		千円		千円	
124,658	4	70	978	76,128	118	5,408	335	24,538	142	8,661
101,505	2	24	612	43,266	164	7,602	233	13,261	151	11,127
123,280	2	44	—	—	853	60,464	—	—	450	27,750
142,605	6	72	—	—	629	38,128	—	—	410	29,661
123,911	3	42	—	—	541	28,470	—	—	214	12,695
113,845	3	47	—	—	692	36,268	—	—	409	23,113
111,533	4	96	—	—	564	29,142	—	—	337	15,125
112,676	3	32	—	—	461	21,470	—	—	346	16,102
111,673	6	205	—	—	482	24,573	—	—	313	14,853
105,820	2	23	—	—	414	15,441	—	—	310	12,898
7,762	—	—	—	—	37	777	—	—	34	1,514
8,481	1	10	—	—	33	1,516	—	—	23	639
8,611	—	—	—	—	58	2,514	—	—	22	915
9,528	—	—	—	—	28	685	—	—	14	424
1,933	—	—	—	—	39	988	—	—	19	688
19,183	—	—	—	—	19	864	—	—	31	593
1,689	1	13	—	—	34	1,453	—	—	39	1,955
8,740	—	—	—	—	42	1,200	—	—	30	1,441
7,918	—	—	—	—	22	925	—	—	31	1,159
16,287	—	—	—	—	28	1,569	—	—	16	724
7,383	—	—	—	—	31	859	—	—	20	1,663
8,305	—	—	—	—	43	2,091	—	—	31	1,183
103,443	4	69	—	—	479	21,517	—	—	226	8,943
6,897	2	41	—	—	41	3,066	—	—	20	804
4,120	—	—	—	—	26	642	—	—	11	423
12,786	—	—	—	—	39	1,278	—	—	22	842
8,037	—	—	—	—	53	1,938	—	—	20	950
1,719	—	—	—	—	69	3,298	—	—	36	1,205
8,115	—	—	—	—	41	1,256	—	—	17	508
16,297	—	—	—	—	44	1,451	—	—	23	1,289
7,312	—	—	—	—	37	1,448	—	—	12	340
8,249	—	—	—	—	33	1,135	—	—	13	465
6,262	1	10	—	—	24	1,178	—	—	16	618
7,456	—	—	—	—	10	1,694	—	—	7	298
16,194	1	18	—	—	62	3,134	—	—	29	1,201

第7表(続) 保険給付

船員保険(被扶養者分)

(高齢受給者分(一般))

年度別 月別	被扶養者分				高齢				
	家族葬祭料		家族出産育児一時金		診				
	件数	金額	件数	金額	計			入院	
件数					日数	金額	件数	日数	
件数	金額	件数	金額	件数	日数	金額	件数	日数	
	千円	千円	千円	千円					
平成20年度	213	110,915	1,095	388,620	48,617	125,579	1,206,808	1,528	24,435
平成21年度	148	76,526	971	369,813	46,417	117,561	1,154,826	1,484	22,956
平成22年度	124	68,734	1,139	477,390	42,258	109,004	1,141,859	1,356	22,030
平成23年度	183	101,820	1,152	483,390	41,008	103,331	1,144,481	1,301	20,736
平成24年度	110	60,662	1,141	478,620	40,853	96,987	1,067,096	1,172	16,531
平成25年度	99	54,939	1,129	470,700	39,398	88,776	1,007,931	1,065	14,125
平成26年度	83	52,293	1,138	475,976	39,080	86,151	1,019,503	1,088	14,864
平成27年度	84	46,962	1,104	463,392	36,661	78,058	994,890	1,031	14,534
平成28年度	78	44,727	1,051	441,148	34,462	73,495	988,743	1,099	15,172
平成29年度	81	46,967	1,014	425,688	36,028	74,037	963,924	1,038	13,960
平成29年4月	6	3,528	86	36,056	2,848	6,114	88,558	103	1,423
5月	7	4,354	77	32,308	2,950	6,117	77,065	76	1,078
6月	8	4,060	78	32,760	2,966	6,391	82,708	83	1,157
7月	6	2,926	76	31,920	2,967	6,145	84,744	89	1,181
8月	7	4,276	78	32,728	2,963	5,916	75,031	74	955
9月	4	2,282	92	38,640	3,051	6,411	80,698	102	1,263
10月	7	4,438	100	42,000	3,075	6,445	85,390	97	1,282
11月	6	3,402	94	39,464	3,075	6,445	85,390	97	1,282
12月	11	7,322	84	35,280	3,046	6,128	72,082	71	1,039
平成30年1月	6	3,038	91	38,220	2,977	5,708	69,613	74	1,004
2月	2	1,400	86	36,104	2,884	5,649	77,311	80	1,072
3月	11	5,942	72	30,208	3,226	6,568	85,335	92	1,224
平成31年度	64	37,223	965	404,656	37,440	73,508	988,705	990	12,210
平成30年4月	4	2,436	76	31,920	3,096	5,979	76,959	75	1,058
5月	6	3,220	67	28,108	3,163	5,973	69,493	65	780
6月	7	3,948	98	41,128	3,216	6,270	85,676	77	1,024
7月	1	574	97	40,288	3,236	6,532	96,195	93	1,152
8月	10	5,726	70	29,368	3,211	6,346	91,977	104	1,105
9月	3	1,904	71	29,788	3,115	5,945	80,295	89	985
10月	4	4,046	99	41,580	3,075	6,445	85,390	97	1,282
11月	4	2,108	71	29,804	3,075	6,445	85,390	97	1,282
12月	6	2,800	76	31,920	2,545	4,881	67,869	72	754
平成31年1月	4	1,487	87	36,524	3,190	6,013	90,113	72	893
2月	6	3,206	79	33,180	3,193	6,066	75,294	70	928
3月	9	5,768	74	31,048	3,325	6,613	84,054	79	967

決定状況（疾病給付）

受給者分（一般）									
療費							薬剤支給		
入院外			歯科						
金額	件数	日数	金額	件数	日数	金額	件数	処方箋枚数	金額
千円			千円			千円			千円
645,217	43,124	91,200	503,749	3,965	9,944	57,842	23,106	33,323	245,538
617,624	40,906	84,785	479,782	4,027	9,820	57,420	22,503	31,284	247,452
618,930	37,045	77,510	465,186	3,857	9,464	57,744	21,594	29,775	229,088
609,192	35,513	72,452	473,125	4,194	10,143	62,164	21,393	29,041	240,414
550,792	35,146	69,668	450,993	4,535	10,788	65,311	21,671	28,787	233,405
520,086	33,836	64,434	428,071	4,497	10,217	59,773	21,293	27,559	239,901
546,270	33,574	61,314	413,819	4,418	9,973	59,415	21,115	26,706	246,776
510,528	31,432	54,125	427,909	4,198	9,399	56,453	19,849	24,628	251,512
557,612	29,249	49,401	377,690	4,114	8,922	53,441	18,916	23,324	243,838
517,075	30,402	50,305	388,012	4,588	9,772	58,837	19,996	24,411	226,867
53,793	2,367	3,882	30,131	378	809	4,634	1,538	1,870	17,676
39,184	2,482	4,151	32,534	392	888	5,347	1,627	2,032	20,400
43,181	2,510	4,405	34,678	373	829	4,849	1,612	1,983	18,945
47,871	2,510	4,145	32,013	368	819	4,860	1,641	1,968	18,066
38,311	2,527	4,205	31,893	362	756	4,827	1,665	2,051	18,247
45,441	2,575	4,359	30,616	374	789	4,640	1,682	2,039	18,290
48,524	2,593	4,394	32,154	385	769	4,712	1,710	2,116	19,254
48,524	2,593	4,394	32,154	385	769	4,712	1,710	2,116	19,254
35,108	2,601	4,250	32,032	374	839	4,942	1,725	2,119	19,748
32,339	2,537	3,982	32,970	366	722	4,303	1,683	2,004	19,208
38,943	2,412	3,776	33,030	392	801	5,337	1,578	1,877	17,780
45,856	2,695	4,362	33,806	439	982	5,674	1,825	2,236	19,999
516,602	31,546	51,482	408,851	4,904	9,816	63,252	20,909	25,251	220,406
39,683	2,610	4,145	32,103	411	776	5,173	1,740	2,060	18,559
31,224	2,674	4,308	32,966	424	885	5,302	1,751	2,096	18,312
46,981	2,704	4,372	33,740	435	874	4,955	1,778	2,117	17,797
53,328	2,732	4,542	37,247	411	838	5,620	1,813	2,245	19,252
48,489	2,703	4,459	36,032	404	782	7,456	1,794	2,175	18,761
42,039	2,627	4,184	32,551	399	776	5,705	1,691	1,993	16,981
48,524	2,593	4,394	32,154	385	769	4,712	1,710	2,116	19,254
48,524	2,593	4,394	32,154	385	769	4,712	1,710	2,116	19,254
36,885	2,139	3,493	29,689	334	634	1,296	1,461	1,795	16,528
47,625	2,700	4,298	35,249	418	822	7,239	1,824	2,185	18,602
35,290	2,690	4,276	35,100	433	862	4,904	1,791	2,122	17,981
38,011	2,781	4,617	39,865	465	1,029	6,178	1,846	2,231	19,128

第7表(続) 保険給付

船員保険(高齢受給者分(一般)) (高齢受給者分(現役並み所得者))

年度別 月別	高齢受給者分(一般)						高齢		
	入院時食事療養費・生活療養費 (標準負担額差額支給を除く)			訪問看護療養費			診		
	件数	回数	金額	件数	日数	金額	件数	日数	金額
	千円			千円			千円		
平成20年度	1,458	63,969	27,634	37	271	2,168	4,584	10,648	126,039
平成21年度	1,421	59,586	25,433	30	211	1,716	4,692	10,288	108,878
平成22年度	1,291	56,904	24,019	12	148	1,143	4,859	10,099	105,761
平成23年度	1,243	54,669	24,498	40	313	2,614	4,960	10,403	116,490
平成24年度	1,118	43,704	19,187	18	176	1,525	5,229	11,679	162,819
平成25年度	1,021	36,374	15,421	14	168	1,436	5,628	12,244	129,957
平成26年度	1,027	37,922	16,038	30	213	1,746	6,522	12,228	135,995
平成27年度	981	37,529	15,855	26	127	1,284	7,574	15,180	221,506
平成28年度	1,047	37,830	13,866	24	295	3,353	8,196	15,792	220,576
平成29年度	982	34,354	12,329	45	372	4,024	10,961	21,206	272,731
平成29年4月	100	3,589	1,338	2	28	-	811	1,647	21,896
5月	72	2,635	976	2	28	368	826	1,579	17,483
6月	77	2,735	921	2	26	351	900	1,779	18,266
7月	86	3,004	1,090	2	27	396	857	1,730	24,916
8月	69	2,334	818	6	48	579	849	1,697	22,889
9月	94	3,004	1,047	4	25	284	810	1,553	16,220
10月	92	3,234	1,157	5	45	505	900	1,697	22,051
11月	92	3,234	1,157	5	45	505	900	1,697	22,051
12月	69	2,501	972	6	45	541	992	1,899	24,323
平成30年1月	69	2,468	869	3	12	109	1,003	1,913	24,592
2月	77	2,643	918	4	22	198	1,000	1,869	26,847
3月	85	2,973	1,067	4	21	187	1,113	2,146	31,195
平成31年度	947	30,647	8,539	56	254	2,605	15,242	29,539	420,823
平成30年4月	69	2,598	640	5	17	189	1,038	1,940	27,466
5月	64	1,946	549	3	12	111	1,123	2,094	24,775
6月	77	2,642	792	4	14	147	1,117	2,104	27,933
7月	92	2,885	755	4	19	162	1,085	1,958	25,106
8月	98	2,702	681	5	17	167	1,144	2,146	29,245
9月	88	2,618	615	4	12	146	1,174	2,246	33,429
10月	92	3,234	1,157	5	45	505	1,243	2,628	49,542
11月	92	3,234	1,157	5	45	505	1,243	2,628	49,542
12月	66	1,978	511	4	9	111	1,344	2,819	43,973
平成31年1月	70	2,197	549	6	20	181	1,617	3,131	37,802
2月	66	2,329	576	5	14	126	1,549	2,832	32,909
3月	73	2,284	558	6	30	254	1,565	3,013	39,102

決定状況(疾病給付)

受給者分(一定以上所得)								
療費								
入院			入院外			歯科		
件数	日数	金額	件数	日数	金額	件数	日数	金額
		千円			千円			千円
153	2,271	78,008	3,752	6,759	39,706	679	1,618	8,325
126	1,474	53,090	4,012	7,405	48,741	554	1,409	7,047
113	1,231	54,608	4,067	7,201	42,816	679	1,667	8,337
122	1,574	64,946	4,106	7,025	42,124	732	1,804	9,419
209	2,790	109,462	4,234	6,997	43,646	786	1,892	9,711
166	2,055	68,793	4,565	7,984	49,833	897	2,205	11,331
168	1,602	68,172	5,374	8,406	56,291	980	2,220	11,531
259	3,071	135,897	6,227	9,577	72,302	1,088	2,532	13,307
226	2,550	131,065	6,768	10,640	75,360	1,202	2,602	14,151
282	3,098	138,484	9,142	14,905	116,761	1,537	3,203	17,485
22	218	10,441	676	1,170	10,037	113	259	1,418
16	181	7,636	683	1,144	8,513	127	254	1,333
21	204	8,436	746	1,258	8,295	133	317	1,535
28	347	15,888	702	1,127	7,635	127	256	1,393
21	294	11,860	703	1,142	9,318	125	261	1,711
18	215	7,325	675	1,091	7,539	117	247	1,356
18	186	10,942	770	1,292	9,986	112	219	1,123
18	186	10,942	770	1,292	9,986	112	219	1,123
28	301	12,240	822	1,306	10,491	142	292	1,593
33	340	12,638	837	1,311	10,473	133	262	1,481
29	285	13,491	820	1,275	11,535	151	309	1,820
30	341	16,645	938	1,497	12,952	145	308	1,598
437	5,236	235,874	12,663	19,833	159,886	2,142	4,470	25,064
29	347	15,876	872	1,321	10,104	137	272	1,486
25	315	12,757	942	1,418	9,973	156	361	2,045
27	323	16,450	943	1,471	9,556	147	310	1,928
25	257	12,249	926	1,429	11,318	134	272	1,539
37	421	15,931	964	1,451	11,761	143	274	1,553
36	433	19,216	960	1,456	12,223	178	357	1,990
47	534	33,311	1,023	1,717	14,221	173	377	2,010
47	534	33,311	1,023	1,717	14,221	173	377	2,010
42	618	28,939	1,105	1,788	12,847	197	413	2,186
43	573	18,439	1,320	1,985	16,151	254	573	3,211
35	355	12,363	1,277	2,005	17,835	237	472	2,710
44	526	17,030	1,308	2,075	19,676	213	412	2,397

第7表 (続) 保 險 給 付

船 員 保 險 (高 齡 受 給 者 分 (現 役 並 み 所 得 者))

年 度 別 月 別	高 齡 受 給 者 分 (一 定 以 上 所 得 者)								
	薬 剤 支 給			入 院 時 食 事 療 養 費 ・ 生 活 療 養 費 (標 準 負 担 額 差 額 支 給 を 除 く)			訪 問 看 護 療 養 費		
	件 数	処 方 箋 枚 数	金 額	件 数	回 数	金 額	件 数	日 数	金 額
		千 円			千 円			千 円	
平成20年度	2,094	2,809	20,106	134	5,225	2,595	—	—	—
平成21年度	2,234	2,884	23,160	118	3,530	1,824	—	—	—
平成22年度	2,380	2,973	23,324	106	2,805	1,429	—	—	—
平成23年度	2,375	2,921	23,316	112	4,044	2,027	—	—	—
平成24年度	2,594	3,166	24,350	187	6,337	2,821	—	—	—
平成25年度	2,903	3,491	29,502	142	4,479	1,913	—	—	—
平成26年度	3,387	4,134	34,948	154	3,567	1,676	—	—	—
平成27年度	3,982	4,901	40,125	240	6,718	2,991	2	16	163
平成28年度	4,830	5,228	46,341	220	6,167	2,355	2	6	57
平成29年度	6,063	7,234	67,033	257	7,570	2,606	3	47	407
平成29年 4月	442	544	5,209	21	500	164	—	—	—
5月	444	525	3,894	15	391	133	—	—	—
6月	496	602	5,860	19	521	180	—	—	—
7月	448	529	4,770	25	892	283	—	—	—
8月	475	579	5,246	21	653	213	—	—	—
9月	418	505	4,641	18	546	175	2	18	177
10月	540	641	5,797	13	426	172	—	—	—
11月	540	641	5,797	13	426	172	—	—	—
12月	549	646	5,971	28	858	287	1	29	230
平成30年 1月	560	662	6,042	29	813	303	—	—	—
2月	547	628	7,157	27	732	233	—	—	—
3月	604	732	6,649	28	812	290	—	—	—
平成31年度	8,398	9,952	83,681	410	12,458	4,017	16	86	771
平成30年 4月	578	677	4,639	25	834	237	—	—	—
5月	645	761	6,881	24	789	208	1	5	37
6月	628	738	5,699	26	787	238	1	5	37
7月	610	735	6,320	23	644	185	1	4	31
8月	628	733	6,734	36	1,086	623	3	16	122
9月	625	719	5,877	35	1,027	384	2	8	94
10月	671	825	7,382	46	1,277	449	2	12	95
11月	671	825	7,382	46	1,277	449	2	12	95
12月	729	872	7,737	39	1,437	416	1	4	31
平成31年 1月	890	1,041	7,895	38	1,194	320	1	4	31
2月	831	969	8,829	32	840	186	1	13	169
3月	892	1,057	8,305	40	1,266	322	1	3	27

決定状況（疾病給付）

（世帯合算分）

（再掲）

世帯合算高額療養費				高額医療・高額介護 合算療養費		高額療養費総計（再掲）					
一般分		多数該当負担軽減分				合計		一般分		多数該当負担軽減分	
件数	金額	件数	金額	日数	金額	件数	金額	件数	金額	件数	金額
千円		千円		千円		千円		千円		千円	
302	21,303	216	18,448	・	・	2,989	235,657	2,044	163,735	945	71,922
230	17,031	181	15,209	—	—	2,209	160,072	1,482	107,528	727	52,544
381	33,265	197	15,298	—	—	2,672	210,702	1,769	144,007	903	66,694
363	29,236	200	14,892	—	—	2,377	186,720	1,473	115,793	904	70,927
351	22,009	156	12,020	—	—	1,819	122,266	1,252	81,972	567	40,294
1,116	45,598	379	24,502	1	20	3,206	166,573	2,211	107,197	995	59,376
951	38,025	392	24,461	—	—	2,833	145,787	1,898	96,356	935	49,430
1,009	36,358	378	24,817	—	—	2,789	133,836	1,847	79,818	942	54,018
1,281	36,835	339	20,910	—	—	3,118	130,945	2,171	83,452	947	47,493
1,344	35,766	341	17,829	—	—	2,981	110,751	2,105	70,308	876	40,443
109	3,452	21	908	—	—	258	10,389	185	7,134	73	3,255
132	3,381	36	1,487	—	—	275	8,783	198	5,984	77	2,799
105	2,179	19	940	—	—	263	10,283	202	7,429	61	2,854
109	2,677	36	2,515	—	—	233	8,476	172	5,037	61	3,439
156	4,051	34	1,674	—	—	293	8,762	223	5,903	70	2,860
100	2,368	26	1,505	—	—	207	6,573	144	4,393	63	2,181
100	2,566	23	1,287	—	—	243	9,864	151	5,271	92	4,593
93	2,292	27	1,108	—	—	251	9,315	168	5,837	83	3,478
90	3,209	26	1,313	—	—	206	8,122	131	4,728	75	3,394
108	3,528	26	1,592	—	—	227	10,171	168	6,946	59	3,224
111	2,628	37	2,174	—	—	236	9,902	157	4,934	79	4,969
131	3,438	30	1,326	—	—	289	10,110	206	6,713	83	3,397
1,797	37,812	298	19,538	—	—	3,391	112,896	2,643	74,142	748	38,754
134	3,088	27	1,551	—	—	273	10,057	205	6,872	68	3,185
67	2,047	12	862	—	—	140	4,834	111	3,284	29	1,551
189	3,799	34	3,072	—	—	338	12,200	268	7,593	70	4,608
200	3,810	30	1,845	—	—	352	10,497	288	6,874	64	3,624
244	6,183	37	2,008	—	—	475	16,523	369	11,380	106	5,143
207	3,639	29	1,702	—	—	351	8,743	290	5,914	61	2,829
198	4,410	26	1,288	—	—	353	12,535	288	8,941	65	3,594
155	2,731	27	2,091	—	—	282	8,723	215	5,120	67	3,603
122	1,907	22	1,469	—	—	229	6,551	179	3,856	50	2,696
62	1,337	9	625	—	—	142	5,206	101	3,375	41	1,831
96	1,687	16	1,316	—	—	175	6,105	121	3,600	54	2,505
123	3,174	29	1,709	—	—	281	10,920	208	7,335	73	3,585

第8表 保 険 給

(被保険者分)

年 度 別 月 別	被 保								
	被保険者1000人当たり診療件数				診療1件当たり日数				診
	合 計	入 院	入 院 外	歯 科	平 均	入 院	入 院 外	歯 科	平 均
平成20年度	6,125.28	173.57	4,797.36	1,154.35	2.12	13.08	1.65	2.41	19,954
平成21年度	6,146.35	172.85	4,811.32	1,162.19	2.09	12.97	1.63	2.37	20,350
平成22年度	5,923.76	140.91	4,637.58	1,145.28	1.95	12.08	1.55	2.32	18,748
平成23年度	5,836.21	131.96	4,559.28	1,144.96	1.89	11.96	1.50	2.27	18,959
平成24年度	5,840.06	132.69	4,542.97	1,164.40	1.84	11.44	1.46	2.22	19,089
平成25年度	5,811.91	128.80	4,523.34	1,159.78	1.79	11.10	1.43	2.19	18,893
平成26年度	5,821.79	127.26	4,517.91	1,176.62	1.77	10.96	1.41	2.15	18,966
平成27年度	5,849.27	131.26	4,537.17	1,180.84	1.76	10.89	1.41	2.10	19,261
平成28年度	5,876.17	133.73	4,547.93	1,194.51	1.75	10.91	1.39	2.08	20,300
平成29年度	5,865.44	131.12	4,530.00	1,204.32	1.72	10.63	1.38	2.02	20,459
平成29年4月	481.67	10.44	370.32	100.91	1.74	10.96	1.39	2.08	20,075
5月	485.22	10.90	375.33	98.98	1.73	11.10	1.39	2.00	20,012
6月	487.21	11.14	373.49	102.58	1.76	10.73	1.40	2.10	20,493
7月	483.15	10.46	370.47	102.22	1.74	10.27	1.40	2.09	19,334
8月	486.81	11.56	377.71	97.54	1.74	10.66	1.39	2.00	20,946
9月	456.29	10.43	349.91	95.95	1.71	10.08	1.38	2.01	19,742
10月	474.02	11.11	365.84	97.07	1.75	11.28	1.39	2.00	21,542
11月	463.06	10.63	357.65	94.79	1.70	10.41	1.36	1.98	20,005
12月	496.34	10.56	384.16	101.61	1.69	10.75	1.37	1.97	20,272
平成30年1月	531.45	10.90	418.45	102.11	1.67	10.50	1.37	1.98	20,151
2月	487.11	11.30	374.31	101.50	1.69	9.70	1.36	1.99	20,905
3月	534.79	11.70	413.76	109.33	1.75	11.09	1.40	2.07	21,887
平成30年度	5,859.52	124.81	4,535.34	1,199.37	1.69	10.50	1.37	1.98	20,322
平成30年4月	486.07	10.07	374.14	101.87	1.71	11.05	1.37	2.00	19,182
5月	491.26	10.31	380.49	100.46	1.71	10.85	1.40	1.95	20,553
6月	481.54	10.66	370.11	100.77	1.73	10.76	1.39	2.03	21,212
7月	483.35	11.41	372.68	99.26	1.73	10.48	1.38	2.03	20,411
8月	481.69	11.03	375.08	95.58	1.70	10.64	1.37	1.93	20,463
9月	438.34	9.25	335.84	93.25	1.67	11.11	1.34	1.95	19,621
10月	486.52	10.35	376.36	99.82	1.69	9.78	1.39	2.01	20,164
11月	471.72	10.08	363.55	98.10	1.67	10.10	1.37	1.95	20,724
12月	498.65	9.91	384.82	103.92	1.66	10.75	1.36	1.91	20,258
平成31年1月	534.78	9.96	424.19	100.62	1.63	10.50	1.34	1.96	19,482
2月	490.09	10.83	379.55	99.71	1.65	9.81	1.34	1.95	20,670
3月	517.12	10.98	399.94	106.20	1.70	10.27	1.38	2.02	21,123

付 諸 率

険 者 分										
療 1 件 当 たり 金 額			診 療 1 日 当 たり 金 額				被 保 険 者 1 人 当 たり 金 額			
入 院	入 院 外	歯 科	平 均	入 院	入 院 外	歯 科	合 計	入 院	入 院 外	歯 科
円	円	円	円	円	円	円	円	円	円	円
369,064	8,989	13,030	9,431	28,208	5,451	5,416	122,222	64,057	43,123	15,042
385,512	9,142	12,439	9,734	29,723	5,602	5,243	125,076	66,634	43,986	14,457
389,448	9,090	12,248	9,604	32,249	5,852	5,276	111,057	54,876	42,154	14,027
411,695	9,263	12,303	10,042	34,419	6,171	5,426	110,650	54,329	42,234	14,087
425,555	8,994	12,158	10,384	37,197	6,161	5,475	111,481	56,465	40,859	14,157
430,019	8,980	11,895	10,532	38,728	6,292	5,433	109,803	55,386	40,621	13,796
438,307	9,015	11,824	10,707	39,981	6,374	5,502	110,417	55,777	40,728	13,912
431,782	9,327	11,576	10,936	39,649	6,625	5,502	112,664	56,676	42,319	13,669
469,622	9,376	11,586	11,620	43,035	6,752	5,557	119,284	62,803	42,641	13,840
474,577	9,747	11,313	11,883	44,636	7,043	5,593	120,001	62,225	44,152	13,624
471,849	9,661	11,546	11,522	43,067	6,953	5,541	9,670	4,927	3,578	1,165
458,508	9,719	10,736	11,555	41,290	6,995	5,373	9,710	5,000	3,648	1,063
467,444	9,602	11,606	11,655	43,568	6,870	5,534	9,984	5,208	3,586	1,191
438,181	9,564	11,885	11,122	42,661	6,827	5,691	9,341	4,583	3,543	1,215
467,571	9,780	11,276	12,071	43,847	7,019	5,635	10,197	5,403	3,694	1,100
434,218	9,700	11,307	11,542	43,074	7,029	5,637	9,008	4,529	3,394	1,085
502,875	9,717	11,042	12,331	44,584	6,993	5,510	10,211	5,585	3,555	1,072
436,789	10,042	10,842	11,786	41,976	7,370	5,466	9,264	4,645	3,592	1,028
497,932	9,602	10,985	12,004	46,327	7,028	5,585	10,062	5,257	3,689	1,116
505,606	9,613	11,531	12,040	48,149	7,022	5,823	10,709	5,509	4,023	1,177
478,754	9,683	11,308	12,390	49,367	7,099	5,690	10,183	5,411	3,624	1,148
529,199	10,252	11,614	12,503	47,724	7,306	5,623	11,705	6,194	4,242	1,270
486,735	9,935	11,067	12,042	46,357	7,257	5,602	119,079	60,748	45,057	13,274
456,998	9,488	11,513	11,249	41,361	6,910	5,751	9,324	4,601	3,550	1,173
511,495	9,926	10,431	12,027	47,147	7,109	5,336	10,097	5,272	3,777	1,048
514,137	9,717	11,310	12,248	47,782	6,991	5,561	10,214	5,479	3,596	1,140
446,388	9,704	11,655	11,800	42,580	7,022	5,743	9,866	5,092	3,616	1,157
449,114	10,214	11,223	12,063	42,215	7,430	5,823	9,857	4,953	3,831	1,073
462,710	9,844	10,877	11,715	41,653	7,350	5,586	8,601	4,280	3,306	1,014
473,683	10,022	11,383	11,901	48,441	7,221	5,660	9,810	4,902	3,772	1,136
504,944	9,973	10,831	12,383	49,984	7,303	5,556	9,776	5,088	3,626	1,062
526,330	9,867	10,501	12,202	48,969	7,268	5,484	10,102	5,214	3,797	1,091
521,167	9,756	10,809	11,978	49,652	7,282	5,525	10,419	5,192	4,138	1,088
479,514	10,117	11,012	12,495	48,898	7,535	5,634	10,130	5,192	3,840	1,098
500,938	10,565	11,257	12,436	48,767	7,670	5,570	10,923	5,502	4,225	1,195

第8表 (続) 保 険 給

(被扶養者分)

年度別 月別	被 保								
	被扶養者1000人当たり診療件数				診療1件当たり日数				診
	合計	入院	入院外	歯科	平均	入院	入院外	歯科	平均
平成20年度	7,548.37	128.90	6,138.83	1,280.64	1.91	12.60	1.63	2.16	13,336
平成21年度	7,628.21	124.93	6,208.55	1,294.73	1.87	12.43	1.60	2.12	13,188
平成22年度	7,630.19	125.30	6,204.53	1,300.36	1.86	11.96	1.61	2.08	13,471
平成23年度	7,837.81	130.60	6,339.28	1,367.94	1.83	11.75	1.59	2.02	14,039
平成24年度	8,002.17	129.85	6,475.64	1,396.68	1.80	11.80	1.56	1.96	14,152
平成25年度	8,022.19	130.92	6,477.94	1,413.33	1.77	11.78	1.53	1.93	14,161
平成26年度	8,115.14	129.15	6,541.66	1,444.34	1.74	11.62	1.51	1.89	14,200
平成27年度	8,330.78	128.98	6,721.50	1,480.29	1.72	11.13	1.51	1.84	13,893
平成28年度	8,490.13	132.24	6,820.16	1,537.73	1.70	11.03	1.49	1.80	14,246
平成29年度	8,618.81	131.66	6,890.32	1,596.67	1.67	10.87	1.48	1.75	14,047
平成29年4月	674.18	10.47	535.10	128.61	1.68	10.74	1.48	1.79	13,542
5月	725.59	10.91	586.35	128.18	1.69	11.11	1.49	1.79	14,095
6月	731.87	10.64	580.10	141.12	1.71	11.38	1.51	1.82	14,183
7月	717.50	10.97	566.01	140.52	1.68	10.88	1.48	1.75	14,655
8月	691.68	11.83	537.33	142.51	1.67	10.47	1.46	1.72	14,540
9月	684.98	11.72	544.65	128.60	1.69	9.98	1.50	1.77	14,044
10月	715.24	12.16	573.09	129.98	1.72	10.90	1.51	1.80	14,729
11月	706.76	10.87	565.57	130.31	1.69	11.34	1.49	1.75	14,121
12月	742.56	10.73	595.43	136.40	1.66	10.80	1.48	1.70	13,263
平成30年1月	727.65	10.68	595.15	121.81	1.62	11.46	1.43	1.68	14,941
2月	723.20	9.78	588.74	124.69	1.61	11.02	1.43	1.70	13,399
3月	778.83	10.87	623.91	144.05	1.65	10.54	1.48	1.73	13,126
平成30年度	8,669.30	126.96	6,929.52	1,612.82	1.63	10.17	1.46	1.69	13,576
平成30年4月	691.42	9.95	554.02	127.44	1.64	10.43	1.46	1.72	13,672
5月	726.40	11.07	587.27	128.06	1.65	10.20	1.47	1.74	13,402
6月	724.85	10.93	573.76	140.16	1.67	10.43	1.49	1.73	13,259
7月	721.06	10.74	571.00	139.32	1.65	9.92	1.48	1.71	13,396
8月	693.03	11.36	539.19	142.48	1.62	9.45	1.45	1.66	14,303
9月	660.23	10.74	524.32	125.18	1.63	9.87	1.46	1.63	14,219
10月	746.87	10.93	599.91	136.03	1.68	10.06	1.51	1.77	13,676
11月	720.51	10.40	576.87	133.24	1.65	10.40	1.48	1.72	14,106
12月	734.23	9.82	583.99	140.43	1.61	10.38	1.45	1.63	13,140
平成31年1月	744.69	10.05	609.72	124.93	1.58	10.98	1.41	1.65	13,401
2月	721.61	10.23	583.56	127.82	1.57	9.95	1.41	1.66	13,098
3月	785.44	10.73	626.83	147.88	1.60	10.10	1.44	1.68	13,350

付 諸 率

扶 養 者 分										
療 1 件 当 たり 金 額			診 療 1 日 当 たり 金 額				被 扶 養 者 1 人 当 たり 金 額			
入 院	入 院 外	歯 科	平 均	入 院	入 院 外	歯 科	合 計	入 院	入 院 外	歯 科
円	円	円	円	円	円	円	円	円	円	円
313,124	7,959	8,936	6,984	24,841	4,873	4,142	100,663	40,362	48,857	11,444
314,976	8,026	8,820	7,064	25,334	5,012	4,159	100,597	39,351	49,827	11,419
328,287	8,082	8,850	7,248	27,440	5,027	4,250	102,788	41,133	50,147	11,508
347,130	8,266	8,991	7,664	29,547	5,208	4,452	110,036	45,335	52,402	12,300
364,218	8,259	8,928	7,868	30,862	5,286	4,545	113,244	47,292	53,482	12,470
371,905	8,171	8,474	7,997	31,571	5,330	4,386	113,601	48,690	52,934	11,977
374,304	8,348	8,506	8,156	32,220	5,514	4,508	115,239	48,341	54,612	12,286
367,601	8,296	8,488	8,099	33,035	5,506	4,603	115,738	47,414	55,759	12,565
389,238	8,283	8,447	8,396	35,289	5,550	4,691	120,952	51,473	56,490	12,989
396,780	8,060	8,325	8,396	36,493	5,448	4,757	121,065	52,240	55,533	13,292
362,181	7,945	8,450	8,039	33,732	5,358	4,727	9,129	3,792	4,251	1,087
415,336	7,922	8,212	8,346	37,390	5,311	4,585	10,227	4,529	4,645	1,053
423,837	8,040	8,548	8,294	37,245	5,335	4,707	10,380	4,510	4,664	1,206
429,434	8,159	8,423	8,721	39,478	5,497	4,809	10,515	4,713	4,618	1,184
388,840	7,999	8,119	8,719	37,152	5,477	4,728	10,057	4,602	4,298	1,157
354,207	8,042	8,455	8,289	35,494	5,370	4,771	9,620	4,152	4,380	1,087
391,190	8,074	8,839	8,539	35,894	5,336	4,913	10,534	4,758	4,627	1,149
402,925	7,990	8,287	8,349	35,533	5,356	4,731	9,980	4,381	4,519	1,080
366,875	8,046	8,216	7,994	33,965	5,419	4,828	9,849	3,938	4,791	1,121
471,994	8,242	7,588	9,231	41,199	5,764	4,523	10,872	5,042	4,905	924
384,626	8,319	8,267	8,338	34,897	5,812	4,869	9,690	3,762	4,898	1,031
373,691	7,931	8,429	7,943	35,445	5,361	4,867	10,223	4,060	4,948	1,214
388,904	7,971	8,113	8,330	38,238	5,465	4,791	117,696	49,374	55,238	13,084
391,826	8,161	8,090	8,341	37,579	5,582	4,696	9,453	3,901	4,521	1,031
365,150	7,923	8,127	8,115	35,798	5,385	4,673	9,736	4,042	4,653	1,041
357,793	7,970	8,042	7,949	34,298	5,360	4,658	9,611	3,911	4,573	1,127
362,588	8,062	8,330	8,115	36,551	5,443	4,876	9,660	3,896	4,603	1,161
382,331	8,255	7,849	8,804	40,472	5,687	4,738	9,912	4,343	4,451	1,118
390,296	8,069	7,718	8,721	39,547	5,524	4,724	9,388	4,191	4,231	966
382,174	8,141	8,473	8,124	37,979	5,389	4,785	10,214	4,178	4,884	1,153
436,255	7,872	8,155	8,551	41,948	5,337	4,734	10,164	4,536	4,541	1,087
403,077	7,773	8,204	8,182	38,833	5,354	5,021	9,648	3,957	4,539	1,152
415,903	7,921	7,781	8,487	37,867	5,621	4,710	9,980	4,178	4,830	972
391,171	7,591	7,968	8,324	39,306	5,396	4,788	9,451	4,003	4,430	1,018
395,259	7,953	8,520	8,328	39,132	5,529	5,060	10,486	4,241	4,985	1,260

第8表 (続) 保 険 給

(被扶養者分)

年度別 月別	被 保								
	(再 掲) 義 務 教 育								
	1000人当たり診療件数				診療1件当たり日数				診
	合 計	入 院	入 院 外	歯 科	合 計	入 院	入 院 外	歯 科	平 均
平成20年度	10,966.47	204.32	9,486.60	1,275.55	1.84	7.41	1.73	1.78	11,710
平成21年度	10,869.07	189.43	9,420.08	1,259.57	1.77	6.63	1.68	1.76	11,408
平成22年度	11,295.00	196.98	9,846.53	1,251.49	1.80	6.59	1.71	1.74	12,133
平成23年度	11,395.62	196.74	9,935.22	1,263.66	1.76	6.49	1.68	1.69	12,463
平成24年度	11,407.38	181.83	9,976.93	1,248.62	1.73	6.49	1.66	1.61	11,912
平成25年度	11,221.74	182.19	9,786.07	1,253.48	1.70	6.69	1.63	1.60	12,094
平成26年度	11,207.10	182.17	9,746.23	1,278.69	1.69	6.90	1.61	1.54	12,264
平成27年度	11,367.85	182.26	9,882.40	1,303.19	1.68	6.86	1.61	1.51	12,184
平成28年度	11,415.02	188.66	9,859.95	1,366.41	1.67	6.66	1.60	1.51	12,829
平成29年度	11,428.30	193.59	9,818.73	1,415.99	1.64	6.55	1.57	1.47	12,974
平成29年4月	901.88	17.94	781.24	102.70	1.68	6.59	1.59	1.51	13,729
5月	979.21	19.40	851.24	108.57	1.69	6.58	1.60	1.45	13,324
6月	982.13	16.72	840.09	125.32	1.68	6.41	1.61	1.49	12,618
7月	982.24	16.51	842.29	123.43	1.62	5.84	1.56	1.46	12,181
8月	864.27	15.07	733.23	115.97	1.55	5.96	1.47	1.45	12,025
9月	906.94	15.53	782.61	108.80	1.64	5.83	1.58	1.52	12,079
10月	978.62	17.39	842.55	118.68	1.68	6.29	1.61	1.49	12,840
11月	964.99	17.03	826.43	121.53	1.66	6.44	1.59	1.46	13,240
12月	1,029.32	15.13	886.02	128.16	1.65	5.89	1.60	1.47	12,087
平成30年1月	921.14	15.65	796.39	109.11	1.59	7.87	1.49	1.40	14,734
2月	929.47	13.88	798.34	117.24	1.58	7.31	1.51	1.42	13,784
3月	984.11	13.96	835.86	134.28	1.65	7.60	1.57	1.48	13,021
平成30年度	11,479.50	197.09	9,892.42	1,389.99	1.62	6.76	1.55	1.41	13,015
平成30年4月	936.13	15.88	819.27	100.99	1.65	7.23	1.56	1.45	12,573
5月	985.94	19.45	864.53	101.96	1.66	6.26	1.58	1.45	12,310
6月	976.38	19.32	828.14	128.93	1.65	5.86	1.58	1.44	12,157
7月	986.36	16.65	850.83	118.87	1.64	6.67	1.57	1.44	13,412
8月	865.86	17.02	738.31	110.53	1.59	6.77	1.50	1.39	15,129
9月	884.77	18.54	758.26	107.97	1.64	7.28	1.54	1.36	14,793
10月	1,013.03	17.00	874.93	121.10	1.68	6.75	1.62	1.45	12,835
11月	970.67	14.06	836.46	120.15	1.65	7.50	1.58	1.44	13,257
12月	992.11	13.94	852.99	125.18	1.59	6.43	1.55	1.39	11,423
平成31年1月	943.58	16.03	815.79	111.76	1.59	7.87	1.49	1.40	14,734
2月	925.83	13.33	802.56	109.94	1.54	6.51	1.48	1.40	11,388
3月	996.46	16.43	849.52	130.51	1.60	6.22	1.54	1.37	12,609

付 諸 率

扶 者 分										
就 学 前										
療 1 件当たり金額			診 療 1 日 当 たり 金 額				1 人 当 たり 金 額			
入 院	入 院 外	歯 科	平 均	入 院	入 院 外	歯 科	合 計	入 院	入 院 外	歯 科
円	円	円	円	円	円	円	円	円	円	円
264,356	6,879	7,168	6,368	35,689	3,984	4,023	128,417	54,013	65,261	9,143
265,539	6,878	7,064	6,432	40,064	4,101	4,003	123,992	50,300	64,795	8,898
301,719	6,903	7,696	6,757	45,797	4,046	4,418	137,039	59,432	67,975	9,632
318,425	7,027	7,567	7,071	49,069	4,189	4,465	142,022	62,648	69,812	9,563
323,971	6,778	7,488	6,881	49,955	4,084	4,649	135,881	58,906	67,626	9,349
328,321	6,805	7,422	7,097	49,106	4,187	4,651	135,715	59,816	66,596	9,304
328,225	6,977	7,545	7,274	47,599	4,339	4,899	137,445	59,794	68,003	9,648
331,991	6,937	7,248	7,237	48,388	4,304	4,815	138,507	60,510	68,552	9,445
350,649	7,079	7,681	7,668	52,654	4,425	5,076	146,445	66,153	69,796	10,496
356,973	6,999	7,373	7,919	54,526	4,469	5,026	148,267	69,105	68,722	10,440
343,684	6,927	7,843	8,183	52,115	4,366	5,185	12,382	6,165	5,412	805
336,010	6,722	7,417	7,901	51,039	4,189	5,108	13,047	6,520	5,722	805
357,780	6,519	7,447	7,530	55,808	4,049	5,014	12,393	5,983	5,476	933
333,203	6,607	7,281	7,541	57,042	4,247	4,993	11,965	5,502	5,565	899
316,575	6,493	7,430	7,777	53,156	4,415	5,126	10,393	4,770	4,761	862
293,464	7,100	7,733	7,358	50,328	4,506	5,092	10,955	4,557	5,557	841
327,579	7,084	7,597	7,637	52,115	4,390	5,104	12,566	5,695	5,968	902
358,595	6,983	7,407	7,971	55,704	4,386	5,068	12,777	6,106	5,771	900
339,503	7,205	7,180	7,329	57,659	4,496	4,879	12,442	5,138	6,383	920
435,433	7,524	7,036	9,272	55,352	5,045	5,016	13,572	6,813	5,992	768
442,259	7,335	6,971	8,706	60,534	4,867	4,893	12,811	6,138	5,856	817
409,009	7,328	7,298	7,909	53,827	4,658	4,920	12,814	5,709	6,125	980
355,749	6,966	7,465	8,019	52,612	4,494	5,277	149,400	70,115	68,909	10,376
342,019	6,817	7,479	7,628	47,285	4,357	5,156	11,770	5,430	5,585	755
280,438	6,830	7,612	7,436	44,805	4,333	5,252	12,137	5,456	5,905	776
281,431	6,596	7,529	7,370	48,014	4,164	5,237	11,869	5,436	5,463	971
403,465	6,544	7,931	8,191	60,520	4,177	5,505	13,229	6,718	5,568	943
424,298	6,851	7,416	9,505	62,704	4,557	5,350	13,100	7,223	5,058	820
374,600	7,059	7,337	9,014	51,477	4,576	5,379	13,088	6,943	5,353	792
345,101	7,086	7,725	7,627	51,151	4,382	5,340	13,002	5,867	6,200	935
434,868	6,998	7,480	8,037	58,012	4,425	5,197	12,868	6,116	5,853	899
318,055	7,004	7,377	7,163	49,433	4,533	5,293	11,333	4,435	5,975	923
435,433	7,524	7,036	9,272	55,352	5,045	5,016	13,903	6,979	6,138	786
298,654	7,196	7,147	7,372	45,891	4,858	5,090	10,543	3,982	5,776	786
342,583	7,010	7,515	7,901	55,120	4,550	5,468	12,565	5,629	5,955	981

第8表（続） 保 険 給

（高齢受給者分（一般））

年度別 月別	高 齢 受 給								
	1000人当たり診療件数				診療1件当たり日数				診
	合計	入院	入院外	歯科	平均	入院	入院外	歯科	平均
平成20年度	16,783.29	527.49	14,887.03	1,368.78	2.58	15.99	2.11	2.51	24,823
平成21年度	17,069.26	545.72	15,042.66	1,480.88	2.53	15.47	2.07	2.44	24,879
平成22年度	16,123.88	517.39	14,134.82	1,471.67	2.58	16.25	2.09	2.45	27,021
平成23年度	15,948.15	505.96	13,811.12	1,631.06	2.52	15.94	2.04	2.42	27,909
平成24年度	16,029.17	459.85	13,789.96	1,779.36	2.37	14.10	1.98	2.38	26,120
平成25年度	16,533.52	446.93	14,199.41	1,887.18	2.25	13.26	1.90	2.27	25,583
平成26年度	15,941.80	443.82	13,695.75	1,802.22	2.20	13.66	1.83	2.26	26,088
平成27年度	15,807.83	444.56	13,553.14	1,810.13	2.13	14.10	1.72	2.24	27,138
平成28年度	15,931.27	508.05	13,521.38	1,901.84	2.13	13.81	1.69	2.17	28,691
平成29年度	15,737.50	455.29	13,280.32	2,001.89	2.05	13.39	1.65	2.15	26,739
平成29年4月	1,311.84	47.44	1,090.28	174.11	2.15	13.82	1.64	2.14	31,095
5月	1,350.11	34.78	1,135.93	179.41	2.07	14.18	1.67	2.27	26,124
6月	1,334.23	37.34	1,129.10	167.79	2.15	13.94	1.75	2.22	27,885
7月	1,318.67	39.56	1,115.56	163.56	2.07	13.27	1.65	2.23	28,562
8月	1,300.13	32.47	1,108.82	158.84	2.00	12.91	1.66	2.09	25,323
9月	1,323.64	44.25	1,117.14	162.26	2.10	12.38	1.69	2.11	26,450
10月	1,319.18	41.61	1,112.40	165.17	2.10	13.22	1.69	2.00	27,769
11月	1,328.33	43.72	1,120.45	164.17	2.07	12.64	1.64	2.19	27,576
12月	1,316.34	30.68	1,124.03	161.62	2.01	14.63	1.63	2.24	23,664
平成30年1月	1,278.23	31.77	1,089.31	157.15	1.92	13.57	1.57	1.97	23,384
2月	1,210.75	33.59	1,012.59	164.57	1.96	13.40	1.57	2.04	26,807
3月	1,350.92	38.53	1,128.56	183.84	2.04	13.30	1.62	2.24	26,452
平成30年度	14,970.61	387.87	12,613.80	1,968.94	1.95	12.24	1.63	1.99	26,108
平成30年4月	1,290.54	31.26	1,087.95	171.32	1.93	14.11	1.59	1.89	24,858
5月	1,297.37	26.66	1,096.80	173.91	1.89	12.00	1.61	2.09	21,971
6月	1,325.09	31.73	1,114.13	179.23	1.95	13.30	1.62	2.01	26,641
7月	1,313.31	37.74	1,108.77	166.80	2.02	12.39	1.66	2.04	29,727
8月	1,292.15	41.85	1,087.73	162.58	1.98	10.63	1.65	1.94	28,644
9月	1,251.51	35.76	1,055.44	160.31	1.91	11.07	1.59	1.94	25,777
10月	1,235.93	38.99	1,042.20	154.74	2.10	13.22	1.69	2.00	27,769
11月	1,226.17	30.71	1,033.91	161.55	1.95	12.21	1.67	1.82	24,122
12月	1,009.52	28.56	848.47	132.49	1.92	10.47	1.63	1.90	26,668
平成31年1月	1,253.44	28.29	1,060.90	164.24	1.88	12.40	1.59	1.97	28,248
2月	1,223.37	26.82	1,030.65	165.90	1.90	13.26	1.59	1.99	23,581
3月	1,260.90	29.96	1,054.61	176.34	1.99	12.24	1.66	2.21	25,279

付 諸 率

者 分 (一 般)										
療 1 件当たり金額			診 療 1 日 当 たり 金 額				1 人 当 たり 金 額			
入 院	入 院 外	歯 科	平 均	入 院	入 院 外	歯 科	合 計	入 院	入 院 外	歯 科
円	円	円	円	円	円	円	円	円	円	円
422,262	11,681	14,588	9,610	26,405	5,524	5,817	416,608	222,738	173,902	19,968
416,189	11,729	14,259	9,823	26,905	5,659	5,847	424,673	227,123	176,434	21,115
456,438	12,557	14,971	10,475	28,095	6,002	6,101	435,686	236,158	177,495	22,033
468,249	13,323	14,822	11,076	29,378	6,530	6,129	445,093	236,917	184,000	24,176
469,959	12,832	14,402	11,002	33,319	6,473	6,054	418,688	216,110	176,952	25,626
488,344	12,651	13,292	11,354	36,820	6,644	5,850	422,982	218,256	179,642	25,084
502,086	12,326	13,448	11,834	36,751	6,749	5,958	415,883	222,838	168,808	24,237
495,177	13,614	13,448	12,746	35,126	7,906	6,006	428,986	220,134	184,510	24,342
507,381	12,913	12,990	13,453	36,753	7,645	5,990	457,081	257,776	174,601	24,705
495,295	12,778	12,791	13,027	36,987	7,745	5,961	420,804	225,504	169,693	25,606
522,262	12,730	12,258	14,484	37,802	7,762	5,728	40,791	24,778	13,879	2,134
515,580	13,108	13,640	12,598	36,349	7,838	6,021	35,270	17,933	14,889	2,447
520,249	13,816	13,000	12,941	37,321	7,873	5,849	37,206	19,424	15,600	2,181
537,876	12,754	13,206	13,791	40,534	7,723	5,934	37,664	21,276	14,228	2,160
517,710	12,621	13,335	12,683	40,116	7,585	6,385	32,923	16,810	13,994	2,118
445,504	11,890	12,407	12,587	35,979	7,024	5,881	35,010	19,714	13,282	2,013
500,251	12,400	12,238	13,249	37,851	7,318	6,127	36,632	20,817	13,794	2,021
471,002	12,579	11,841	13,332	37,271	7,677	5,412	36,630	20,592	14,094	1,944
494,478	12,315	13,213	11,763	33,790	7,537	5,890	31,150	15,172	13,843	2,136
437,019	12,996	11,758	12,196	32,211	8,280	5,961	29,890	13,886	14,156	1,848
486,789	13,694	13,616	13,686	36,328	8,747	6,664	32,456	16,349	13,867	2,241
498,429	12,544	12,925	12,993	37,464	7,750	5,778	35,735	19,202	14,157	2,376
520,128	12,983	12,875	13,378	42,511	7,966	6,479	390,855	201,742	163,764	25,349
529,101	12,300	12,587	12,872	37,507	7,745	6,667	32,080	16,541	13,382	2,156
480,375	12,328	12,505	11,634	40,031	7,652	5,991	28,504	12,807	13,522	2,175
610,143	12,478	11,392	13,664	45,880	7,717	5,670	35,301	19,358	13,902	2,042
573,415	13,634	13,674	14,727	46,291	8,201	6,707	39,040	21,643	15,117	2,281
466,240	13,330	18,456	14,494	43,881	8,081	9,535	37,013	19,513	14,500	3,000
472,347	12,391	14,299	13,506	42,679	7,780	7,352	32,260	16,890	13,078	2,292
500,251	12,400	12,238	13,249	37,851	7,318	6,127	34,321	19,503	12,924	1,894
473,326	12,673	11,986	12,356	38,772	7,597	6,586	29,577	14,538	13,103	1,936
512,287	13,880	3,879	13,905	48,919	8,500	2,043	26,921	14,631	11,777	514
661,454	13,055	17,319	14,986	53,331	8,201	8,807	35,408	18,713	13,850	2,844
504,139	13,048	11,325	12,412	38,028	8,209	5,689	28,848	13,521	13,448	1,879
481,148	14,335	13,286	12,710	39,308	8,634	6,004	31,875	14,414	15,118	2,343

第8表 (続) 保 険 給

(高齢受給者分 (現役並み所得者))

年度別 月別	高 齢 受 給 者								
	1000人当たり診療件数				診療1件当たり日数				診
	合 計	入 院	入 院 外	歯 科	平 均	入 院	入 院 外	歯 科	平 均
平成20年度	14,625.90	488.17	11,971.28	2,166.45	2.32	14.84	1.80	2.38	27,495
平成21年度	13,953.90	374.72	11,931.60	1,647.58	2.19	11.70	1.85	2.54	23,205
平成22年度	13,135.39	305.47	10,994.37	1,835.55	2.08	10.89	1.77	2.46	21,766
平成23年度	11,983.09	294.75	9,919.87	1,768.47	2.10	12.90	1.71	2.46	23,486
平成24年度	11,352.99	453.77	9,192.69	1,706.53	2.23	13.35	1.65	2.41	31,138
平成25年度	12,103.23	356.99	9,817.20	1,929.03	2.18	12.38	1.75	2.46	23,091
平成26年度	11,753.12	302.75	9,684.34	1,766.03	1.87	9.54	1.56	2.27	20,852
平成27年度	12,632.11	431.97	10,385.55	1,814.59	2.00	11.86	1.54	2.33	29,246
平成28年度	11,742.12	323.78	9,696.28	1,722.06	1.93	11.28	1.57	2.16	26,913
平成29年度	11,607.30	306.96	9,654.41	1,645.94	1.94	10.94	1.63	2.08	25,080
平成29年4月	986.62	26.76	822.38	137.47	2.03	9.91	1.73	2.29	26,999
5月	977.51	18.93	808.28	150.30	1.91	11.31	1.67	2.00	21,166
6月	1,041.67	24.31	863.43	153.94	1.98	9.71	1.69	2.38	20,295
7月	1,002.34	32.75	821.05	148.54	2.02	12.39	1.61	2.02	29,074
8月	961.49	23.78	796.15	141.56	2.00	14.00	1.62	2.09	26,960
9月	884.28	19.65	736.90	127.73	1.92	11.94	1.62	2.11	20,025
10月	932.64	18.65	797.93	116.06	1.89	10.33	1.68	1.96	24,501
11月	896.04	25.74	741.58	128.71	1.96	10.04	1.68	1.98	26,899
12月	977.34	27.59	809.85	139.90	1.91	10.75	1.59	2.06	24,520
平成30年1月	988.18	32.51	824.63	131.03	1.91	10.30	1.57	1.97	24,518
2月	944.29	27.38	774.32	142.59	1.87	9.83	1.55	2.05	26,847
3月	1,022.98	27.57	862.13	133.27	1.93	11.37	1.60	2.12	28,028
平成30年度	12,302.61	348.73	10,226.42	1,727.46	1.93	12.06	1.56	2.08	26,757
平成30年4月	970.09	27.10	814.95	128.04	1.87	11.97	1.51	1.99	26,461
5月	1,024.64	22.81	859.49	142.34	1.86	12.60	1.51	2.31	22,061
6月	975.55	23.58	823.58	128.38	1.88	11.96	1.56	2.11	25,008
7月	970.48	22.36	828.26	119.86	1.80	10.28	1.54	2.03	23,139
8月	982.82	31.79	828.18	122.85	1.88	11.38	1.51	1.92	25,564
9月	956.03	29.32	781.76	144.95	1.91	12.03	1.52	2.01	28,475
10月	983.39	37.18	809.34	136.87	2.11	11.36	1.68	2.18	39,857
11月	935.61	31.81	775.02	128.78	2.06	12.07	1.64	2.11	29,482
12月	1,029.10	32.16	846.09	150.84	2.10	14.71	1.62	2.10	32,718
平成31年1月	1,209.42	32.16	987.28	189.98	1.94	13.33	1.50	2.26	23,378
2月	1,111.19	25.11	916.07	170.01	1.83	10.14	1.57	1.99	21,245
3月	1,102.11	30.99	921.13	150.00	1.93	11.95	1.59	1.93	24,986

付 諸 率

分 (一 定 以 上 所 得 者)										
療 1 件当たり金額			診 療 1 日 当 たり 金 額				1 人 当 たり 金 額			
入 院	入 院 外	歯 科	平 均	入 院	入 院 外	歯 科	合 計	入 院	入 院 外	歯 科
円	円	円	円	円	円	円	円	円	円	円
509,857	10,583	12,260	11,837	34,350	5,875	5,145	402,144	248,896	126,687	26,561
421,350	12,149	12,720	10,583	36,018	6,582	5,001	323,801	157,889	144,955	20,958
483,261	10,528	12,278	10,472	44,361	5,946	5,001	285,905	147,624	115,745	22,536
532,342	10,259	12,868	11,198	41,262	5,996	5,221	281,432	156,905	101,770	22,757
523,741	10,309	12,355	13,941	39,234	6,238	5,133	353,507	237,659	94,763	21,085
414,414	10,916	12,633	10,614	33,476	6,242	5,139	279,478	147,941	107,168	24,369
405,788	10,475	11,767	11,122	42,555	6,697	5,194	245,072	122,852	101,440	20,780
524,699	11,611	12,230	14,592	44,252	7,550	5,255	369,433	226,653	120,587	22,193
579,934	11,135	11,773	13,968	51,398	7,083	5,439	316,011	187,772	107,965	20,274
486,054	12,777	11,273	12,922	44,423	7,838	5,409	291,106	149,199	123,354	18,554
474,602	14,847	12,553	13,295	47,896	8,578	5,477	26,638	12,702	12,210	1,726
477,266	12,465	10,496	11,072	42,189	7,442	5,248	20,690	9,037	10,075	1,578
401,712	11,119	11,541	10,267	41,353	6,594	4,842	21,141	9,764	9,600	1,777
567,418	10,877	10,970	14,402	45,786	6,775	5,442	29,142	18,582	8,930	1,630
564,758	13,255	13,689	13,488	40,340	8,160	6,556	25,922	13,431	10,553	1,938
406,934	11,170	11,591	10,445	34,069	6,911	5,491	17,708	7,997	8,231	1,481
607,885	12,969	10,029	12,994	58,828	7,729	5,129	22,851	11,339	10,348	1,164
515,899	13,035	8,978	13,722	51,392	7,773	4,542	24,103	13,281	9,666	1,156
437,127	12,763	11,217	12,809	40,663	8,033	5,455	23,964	12,059	10,336	1,569
382,976	12,513	11,132	12,855	37,171	7,989	5,651	24,228	12,451	10,318	1,459
465,213	14,068	12,055	14,364	47,338	9,047	5,891	25,351	12,740	10,893	1,719
554,845	13,808	11,020	14,536	48,813	8,652	5,188	28,672	15,299	11,904	1,469
516,143	12,622	11,637	13,841	42,805	8,076	5,592	329,178	179,994	129,081	20,103
547,439	11,587	10,847	14,158	45,751	7,649	5,463	25,669	14,837	9,443	1,389
510,293	10,587	13,106	11,831	40,499	7,033	5,664	22,605	11,640	9,100	1,865
609,260	10,134	13,112	13,276	50,929	6,496	6,218	24,396	14,367	8,346	1,683
489,950	12,223	11,483	12,822	47,661	7,920	5,657	22,456	10,956	10,124	1,376
430,564	12,200	10,863	13,628	37,841	8,105	5,669	25,124	13,686	10,104	1,334
533,785	12,733	11,178	14,884	44,379	8,395	5,573	27,222	15,648	9,954	1,620
708,753	13,901	11,617	18,852	62,381	8,282	5,331	39,195	26,354	11,251	1,590
485,249	13,882	10,794	14,319	40,192	8,467	5,119	27,584	15,435	10,759	1,390
689,031	11,627	11,097	15,599	46,827	7,185	5,293	33,670	22,159	9,837	1,674
428,823	12,235	12,643	12,073	32,180	8,136	5,605	28,273	13,792	12,080	2,402
353,242	13,966	11,436	11,620	34,827	8,895	5,742	23,607	8,869	12,794	1,944
387,042	15,042	11,253	12,978	32,376	9,482	5,818	27,537	11,993	13,856	1,688

第8表 (続) 保 険 給

(被保険者分)

年度別 月別	被 保 険									
	薬剤支給		高 額 療 養 費				傷 病			
			入 院		そ の 他		計 (平 均)			
	1000人当 たり件数	1件当た り金額	1000人当 たり件数	1件当た り金額	1000人当 たり件数	1件当た り金額	1000人当 たり件数	1件当た り日数	1件当た り金額	1人当た り金額
平成20年度	2,438.15	7,977	10.83	99,226	3.53	63,324	206.07	32.40	288,747	59,503
平成21年度	2,502.45	8,413	7.58	86,934	2.82	70,236	207.09	33.26	308,285	64,820
平成22年度	2,552.14	8,170	0.02	155,920	13.09	93,377	150.36	37.61	334,754	50,696
平成23年度	2,573.65	8,851	—	—	13.09	96,521	124.80	35.86	305,803	38,367
平成24年度	2,622.99	8,696	—	—	9.48	84,508	109.71	35.49	296,304	32,624
平成25年度	2,651.43	8,951	—	—	10.49	60,808	109.83	36.54	309,914	34,162
平成26年度	2,700.81	8,809	—	—	10.17	66,271	112.30	34.86	296,976	33,444
平成27年度	2,753.13	9,882	—	—	10.26	58,972	110.46	36.39	298,929	33,093
平成28年度	2,810.45	9,231	—	—	12.10	48,043	122.77	35.37	308,192	37,945
平成29年度	2,833.39	9,432	—	—	9.83	50,379	115.57	36.07	311,337	36,056
平成29年4月	231.19	9,648	—	—	52.63	65,573	9.99	36.41	319,754	3,198
5月	234.86	9,563	—	—	107.59	34,534	9.44	32.45	290,018	2,740
6月	233.96	9,624	—	—	36.17	63,321	10.62	35.52	316,027	3,360
7月	225.73	9,417	—	—	323.94	47,287	9.72	36.58	326,096	3,181
8月	233.19	10,147	—	—	76.66	30,277	9.79	37.00	308,778	3,025
9月	217.94	9,074	—	—	35.59	40,116	9.18	37.65	333,876	3,074
10月	231.34	9,904	—	—	47,000.00	55,387	8.49	34.99	289,707	2,464
11月	224.45	9,343	—	—	3,933.33	55,494	9.93	34.93	297,262	2,957
12月	241.64	9,259	—	—	30.01	40,963	8.81	36.79	306,151	2,701
平成30年1月	262.16	8,714	—	—	15.93	56,302	9.91	37.36	312,340	3,107
2月	233.04	8,986	—	—	79.06	69,685	8.79	37.67	336,499	2,966
3月	264.81	9,535	—	—	382.98	38,346	10.92	35.68	300,757	3,292
平成30年度	2,858.42	8,952	0	26,848	10.14	42,472	120.40	36.36	312,204	37,652
平成30年4月	235.67	9,366	0	26,848	47.08	30,415	10.04	33.48	294,833	2,966
5月	240.70	9,227	—	—	53.45	35,811	10.21	35.39	301,363	3,079
6月	229.81	8,412	—	—	32.75	59,410	10.51	36.11	306,742	3,227
7月	231.55	9,074	—	—	326.67	39,900	9.86	37.13	341,744	3,378
8月	237.10	9,500	—	—	153.45	43,020	10.09	39.33	345,354	3,496
9月	211.22	9,057	—	—	66.51	28,753	8.30	37.16	314,599	2,611
10月	238.10	9,475	—	—	—	66,093	10.71	37.43	316,461	3,394
11月	229.03	8,648	—	—	3,400.00	41,422	9.96	33.86	286,457	2,858
12月	242.22	9,389	—	—	32.97	40,393	9.09	37.42	299,905	2,733
平成31年1月	269.19	8,499	—	—	9.80	46,731	10.34	36.92	317,770	3,293
2月	240.42	8,040	—	—	96.64	24,145	10.67	36.55	307,893	3,289
3月	254.35	8,769	—	—	250.00	44,807	10.64	35.69	313,101	3,332

付 諸 率

(被扶養者分)

者 分								被 扶 養 者 分			
手 当 金								薬 剤 支 給			
職 務 上				職 務 外				(再掲) 義務教育就学前			
1000人当 たり件数	1件当た り日数	1件当た り金額	1人当た り金額	1000人当 たり件数	1件当た り日数	1件当た り金額	1人当た り金額	1000人当 たり件数	1件当た り金額	1000人当 たり件数	1件当た り金額
		円	円			円	円		円		円
81.79	32.20	343,437	28,091	124.28	32.54	252,751	31,412	3,285.39	5,673	5,942.98	4,102
90.11	33.16	390,731	35,210	116.98	33.32	253,125	29,610	3,381.84	5,883	5,877.70	4,144
38.75	40.55	502,590	19,478	111.61	36.64	279,705	31,218	3,546.47	5,794	6,436.07	4,124
18.27	41.45	516,141	9,431	106.53	34.95	271,625	28,936	3,694.51	6,175	6,534.72	4,179
11.53	41.15	497,993	5,741	98.18	34.86	273,812	26,883	3,843.08	6,150	6,720.30	4,186
8.96	47.75	591,247	5,297	100.87	35.59	286,166	28,865	3,884.74	6,288	6,636.62	4,119
6.28	51.68	620,821	3,898	106.02	33.91	278,674	29,546	3,989.21	6,210	6,690.91	4,083
5.74	48.95	596,238	3,420	104.72	35.74	283,366	29,673	4,146.45	6,616	6,844.92	4,196
5.17	59.19	812,233	4,201	117.60	34.36	286,938	33,744	4,293.09	6,202	6,901.68	4,161
5.27	49.95	672,940	3,549	110.30	35.43	294,716	32,507	4,369.66	6,285	6,855.37	3,996
0.45	46.16	686,664	306	9.54	35.97	303,257	2,892	341.03	6,387	553.93	4,101
0.43	45.29	539,810	230	9.01	31.86	278,642	2,510	368.62	6,059	597.25	3,858
0.47	43.96	517,930	242	10.15	35.15	307,144	3,118	359.19	6,120	570.22	3,960
0.50	54.89	684,764	346	9.22	35.62	307,325	2,835	346.47	6,242	566.50	3,573
0.34	35.68	511,918	172	9.45	37.04	301,798	2,853	327.07	6,586	492.02	3,543
0.46	66.50	1,061,480	484	8.72	36.19	296,927	2,590	339.12	6,096	535.48	3,916
0.40	39.04	461,865	186	8.09	34.80	281,388	2,278	370.23	6,500	603.24	4,073
0.42	42.21	586,884	248	9.51	34.61	284,783	2,709	367.82	6,339	600.40	4,090
0.42	51.91	596,740	248	8.39	36.07	292,371	2,453	385.84	6,406	636.36	4,276
0.47	61.88	792,435	376	9.44	36.19	289,395	2,731	383.04	5,977	551.89	3,957
0.44	56.00	768,871	336	8.35	36.76	314,880	2,630	380.16	5,980	555.88	4,167
0.49	49.96	775,607	378	10.43	35.04	279,459	2,914	401.88	6,721	587.77	4,263
5.04	51.92	691,636	3,483	115.36	35.70	296,206	34,169	4,433.48	6,019	6,958.30	3,863
0.44	57.52	663,763	294	9.60	32.41	278,393	2,672	354.63	5,964	574.67	3,763
0.41	37.70	440,177	179	9.80	35.30	295,791	2,900	370.75	5,774	607.76	3,764
0.39	43.32	585,437	230	10.12	35.84	296,333	2,997	360.61	5,600	584.01	3,659
0.45	59.52	946,925	424	9.41	36.10	313,984	2,954	355.53	6,259	582.91	3,614
0.42	101.96	1,323,973	560	9.67	36.67	303,784	2,936	333.76	6,343	504.09	3,684
0.37	51.10	579,181	212	7.93	36.53	302,651	2,399	331.52	6,169	528.92	3,687
0.49	47.11	724,055	353	10.22	36.98	297,472	3,041	387.76	6,035	631.97	3,975
0.42	44.08	515,574	218	9.54	33.42	276,602	2,640	374.64	5,965	596.60	4,060
0.43	45.42	641,591	278	8.66	37.03	283,536	2,455	380.15	6,308	608.69	3,939
0.44	46.88	683,861	299	9.90	36.50	302,355	2,994	394.89	5,847	565.34	3,957
0.40	43.09	623,635	248	10.27	36.30	296,140	3,041	381.27	5,753	566.08	4,043
0.38	42.24	492,655	186	10.26	35.46	306,743	3,146	408.75	6,249	604.93	4,084

第8表 (続) 保 険 給 付 諸 率

(被扶養者分) (高齢受給者分) (世帯合算分) (再掲)

年度別 月	被扶養者分				高齢受給者分 (一般)		高齢受給者分 (一定以上所得者)		世帯合算 高額療養費		高額療養費総計 (再掲)	
	高額療養費				薬剤支給		薬剤支給					
	入院		その他									
	1000人当 たり件数	1件当た り金額	1000人当 たり件数	1件当た り金額	1000人当 たり件数	1件当た り金額	1000人当 たり件数	1件当た り金額	1000人当 たり件数	1件当た り金額	1000人当 たり件数	1件当た り金額
円												
平成20年度	15.78	76,669	3.12	54,111	7,976.53	10,627	6,681.20	9,602	3.55	76,739	20.51	78,841
平成21年度	10.49	66,896	3.91	59,457	8,275.19	10,996	6,643.87	10,367	2.90	78,444	15.57	72,464
平成22年度	—	—	16.82	67,701	8,239.36	10,609	6,433.88	9,800	4.19	84,020	19.39	78,855
平成23年度	—	—	13.99	65,244	8,319.81	11,238	5,737.87	9,817	4.22	78,380	17.81	78,553
平成24年度	—	—	10.51	54,524	8,502.88	10,770	5,631.99	9,387	3.88	67,120	13.93	67,216
平成25年度	—	—	15.81	53,933	8,935.69	11,267	6,243.01	10,163	11.70	46,890	25.09	51,957
平成26年度	—	—	13.32	49,131	8,613.39	11,687	6,103.62	10,318	10.69	46,527	22.56	51,460
平成27年度	—	—	12.21	46,558	8,558.68	12,671	6,641.28	10,077	11.18	44,106	22.48	47,987
平成28年度	—	—	12.32	49,593	8,744.59	12,891	6,275.07	10,580	13.21	35,645	25.43	41,996
平成29年度	—	—	11.50	39,142	8,754.89	11,321	6,363.59	11,045	13.91	31,807	24.61	37,152
平成29年4月	—	—	1.12	32,275	708.43	11,493	537.71	11,785	1.07	33,537	2.12	40,267
5月	—	—	0.88	38,474	744.62	12,538	525.44	8,771	1.38	28,974	2.26	31,939
6月	—	—	1.27	42,859	725.15	11,752	574.07	11,815	1.02	25,149	2.17	39,100
7月	—	—	0.67	26,415	729.33	11,009	523.98	10,647	1.20	35,802	1.93	36,377
8月	—	—	0.92	28,894	730.58	10,959	537.94	11,044	1.56	30,127	2.41	29,906
9月	—	—	0.79	29,136	729.72	10,874	456.33	11,103	1.03	30,738	1.70	31,756
10月	—	—	1.16	46,678	733.59	11,260	559.59	10,736	1.01	31,330	1.99	40,594
11月	—	—	1.14	36,682	758.68	10,987	484.16	10,561	0.99	28,331	2.06	37,112
12月	—	—	0.85	39,334	745.46	11,448	540.89	10,875	0.96	38,978	1.71	39,426
平成30年1月	—	—	0.70	52,095	722.63	11,413	551.72	10,789	1.11	38,208	1.89	44,806
2月	—	—	0.82	49,453	662.47	11,267	516.53	13,085	1.23	32,446	1.97	41,960
3月	—	—	1.18	44,246	764.24	10,958	555.15	11,008	1.34	29,594	2.40	34,981
平成30年度	—	—	11.50	43,207	8,352.42	10,442	6,760.97	9,844	17.54	27,375	28.38	33,293
平成30年4月	—	—	0.99	63,444	725.30	10,666	540.19	8,027	1.34	28,815	2.27	36,839
5月	—	—	0.60	28,797	718.21	10,458	588.50	10,668	0.66	36,825	1.17	34,530
6月	—	—	0.99	34,767	732.59	10,009	548.47	9,074	1.86	30,813	2.83	36,095
7月	—	—	1.20	39,555	735.80	10,619	545.62	10,361	1.93	24,586	2.96	29,822
8月	—	—	1.71	42,881	721.93	10,457	539.52	10,724	2.35	29,151	3.96	34,785
9月	—	—	0.94	30,417	679.39	10,042	508.96	9,403	1.96	22,629	2.92	24,910
10月	—	—	1.09	40,896	687.30	11,260	530.85	11,002	1.86	25,436	2.94	35,511
11月	—	—	0.80	36,504	673.71	10,041	487.98	9,471	1.52	26,492	2.35	30,932
12月	—	—	0.75	34,778	579.53	11,313	558.19	10,614	1.21	23,447	1.93	28,609
平成31年1月	—	—	0.66	44,882	716.70	10,198	665.67	8,870	0.60	27,639	1.20	36,664
2月	—	—	0.28	117,161	686.21	10,040	596.13	10,625	0.95	26,812	1.48	34,887
3月	—	—	1.49	47,632	700.04	10,362	628.17	9,310	1.28	32,125	2.36	38,862

第9表 特定疾病療養受療証交付数

年度別 月別	新規交付数			返納数			年度末(月末)現在有効受療証数		
	計	被保険者	被扶養者	計	被保険者	被扶養者	計	被保険者	被扶養者
平成20年度	80	26	54	56	14	42	158	37	121
平成21年度	83	15	68	69	14	55	12	4	8
平成22年度	148	26	122	56	11	45	104	19	85
平成23年度	70	14	56	57	14	43	117	19	98
平成24年度	58	14	44	67	17	50	108	16	92
平成25年度	83	21	62	78	14	64	113	23	90
平成26年度	67	24	43	18	4	14	162	43	119
平成27年度	69	17	52	36	10	26	195	50	145
平成28年度	69	17	52	63	18	45	201	49	152
平成29年度	87	27	60	67	17	50	221	59	162
平成29年4月	7	2	5	6	3	3	202	48	154
5月	9	1	8	4	2	2	207	47	160
6月	7	2	5	3	—	3	211	49	162
7月	4	2	2	7	2	5	208	49	159
8月	13	3	10	5	1	4	216	51	165
9月	12	5	7	6	1	5	222	55	167
10月	3	3	—	3	1	2	222	57	165
11月	4	2	2	5	1	4	221	58	163
12月	8	5	3	6	4	2	223	59	164
平成30年1月	7	1	6	10	1	9	220	59	161
2月	8	—	8	5	—	5	223	59	164
3月	5	1	4	7	1	6	221	59	162
平成30年度	66	16	50	56	12	44	231	63	168
平成30年4月	2	2	0	7	3	4	216	58	158
5月	7	1	6	5	1	4	218	58	160
6月	14	3	11	8	2	6	224	59	165
7月	3	0	3	2	1	1	225	58	167
8月	5	1	4	4	1	3	226	58	168
9月	5	1	4	5	0	5	226	59	167
10月	9	1	8	4	0	4	231	60	171
11月	3	2	1	6	1	5	228	61	167
12月	4	1	3	1	0	1	231	62	169
平成31年1月	2	1	1	3	0	3	230	63	167
2月	9	3	6	5	1	4	234	65	169
3月	3	0	3	6	2	4	231	63	168

注 平成22年1月以降については、全国健康保険協会より交付した受領証のみを対象としている。

第10表 (1) 限度額適用・標準負担額減額認定証交付状況

年度別 月別	新規交付数			返納数			年度末(月末)現在 有効認定証数			うち長期該当者		
	計	被保険者	被扶養者	計	被保険者	被扶養者	計	被保険者	被扶養者	計	被保険者	被扶養者
平成20年度	12	4	8	7	—	7	13	5	8	—	—	—
平成21年度	9	1	8	2	1	1	1	—	1	—	—	—
平成22年度	3	1	2	1	—	1	3	1	2	—	—	—
平成23年度	14	7	7	13	6	7	4	2	2	—	—	—
平成24年度	16	6	10	9	4	5	11	4	7	—	—	—
平成25年度	16	5	11	21	7	14	6	2	4	—	—	—
平成26年度	23	15	8	22	13	9	7	4	3	1	1	—
平成27年度	33	22	11	23	13	10	17	13	4	2	1	1
平成28年度	20	14	6	23	15	8	15	12	3	—	—	—
平成29年度	18	14	4	24	20	4	9	6	3	—	—	—
平成29年4月	1	1	—	—	—	—	16	13	3	—	—	—
5月	1	1	—	—	—	—	17	14	3	—	—	—
6月	—	—	—	1	1	—	16	13	3	—	—	—
7月	1	1	—	17	14	3	—	—	—	—	—	—
8月	6	6	—	—	—	—	6	6	—	—	—	—
9月	3	1	2	—	—	—	9	7	2	—	—	—
10月	1	1	—	2	2	—	8	6	2	—	—	—
11月	—	—	—	—	—	—	8	6	2	—	—	—
12月	2	1	1	1	1	—	9	6	3	—	—	—
平成30年1月	1	1	—	1	1	—	9	6	3	—	—	—
2月	—	—	—	—	—	—	9	6	3	—	—	—
3月	2	1	1	2	1	1	9	6	3	—	—	—
平成30年度	25	8	17	16	9	7	18	5	13	1	1	—
平成30年4月	2	—	2	1	—	1	10	6	4	—	—	—
5月	1	1	—	2	2	—	9	5	4	—	—	—
6月	—	—	—	—	—	—	9	5	4	—	—	—
7月	1	1	—	10	6	4	—	—	—	—	—	—
8月	6	3	3	—	—	—	6	3	3	1	1	—
9月	3	—	3	1	—	1	8	3	5	1	1	—
10月	2	1	1	2	1	1	8	3	5	1	1	—
11月	—	—	—	—	—	—	8	3	5	1	1	—
12月	8	1	7	—	—	—	16	4	12	1	1	—
平成31年1月	2	1	1	—	—	—	18	5	13	1	1	—
2月	—	—	—	—	—	—	18	5	13	1	1	—
3月	—	—	—	—	—	—	18	5	13	1	1	—

注1 平成18年度以前は「標準負担額減額認定証」の交付状況を掲載している。

注2 平成22年1月以降については、全国健康保険協会より交付した認定証のみを対象としている。

第10表 (2) 限度額適用認定証交付状況

年度別 月別	新規交付数			返納数			年度末(月末)現在 有効認定証数		
	計	被保険者	被扶養者	計	被保険者	被扶養者	計	被保険者	被扶養者
平成20年度	2,235	972	1,263	1,442	656	786	1,960	829	1,131
平成21年度	2,552	1,143	1,409	1,163	531	632	576	239	337
平成22年度	2,943	1,317	1,626	2,173	945	1,228	1,346	611	735
平成23年度	3,014	1,312	1,702	2,856	1,290	1,566	1,504	633	871
平成24年度	3,458	1,539	1,919	2,928	1,262	1,666	2,034	910	1,124
平成25年度	3,635	1,650	1,985	3,617	1,613	2,004	2,046	942	1,104
平成26年度	5,275	2,341	2,934	5,331	2,399	2,932	1,990	884	1,106
平成27年度	4,226	2,004	2,222	3,557	1,616	1,941	2,659	1,272	1,387
平成28年度	4,395	2,117	2,278	4,292	2,029	2,263	2,763	1,361	1,402
平成29年度	4,583	2,323	2,260	4,311	2,139	2,172	3,036	1,545	1,491
平成29年4月	370	200	170	379	190	189	2,755	1,371	1,384
5月	361	176	185	359	189	170	2,757	1,358	1,399
6月	371	184	187	323	147	176	2,805	1,395	1,410
7月	388	196	192	365	194	171	2,828	1,397	1,431
8月	413	199	214	355	190	165	2,886	1,406	1,480
9月	420	191	229	380	165	215	2,926	1,432	1,494
10月	377	182	195	390	179	211	2,913	1,435	1,478
11月	351	188	163	300	151	149	2,964	1,472	1,492
12月	368	173	195	333	156	177	2,999	1,489	1,510
平成30年1月	389	203	186	417	222	195	2,971	1,470	1,501
2月	400	222	178	372	183	189	2,999	1,509	1,490
3月	375	209	166	338	173	165	3,036	1,545	1,491
平成30年度	5,723	3,237	2,486	4,875	2,533	2,342	3,885	2,249	1,636
平成30年4月	357	177	180	358	170	188	3,036	1,552	1,484
5月	396	187	209	385	189	196	3,047	1,550	1,497
6月	384	194	190	400	199	201	3,031	1,545	1,486
7月	1,486	1,094	392	418	215	203	4,099	2,424	1,675
8月	426	203	223	481	233	248	4,044	2,394	1,650
9月	346	169	177	358	178	180	4,032	2,385	1,647
10月	415	202	213	431	239	192	4,016	2,348	1,668
11月	364	202	162	424	216	208	3,956	2,334	1,622
12月	342	164	178	406	232	174	3,892	2,266	1,626
平成31年1月	412	237	175	431	233	198	3,873	2,270	1,603
2月	405	200	205	395	225	170	3,883	2,245	1,638
3月	390	208	182	388	204	184	3,885	2,249	1,636

注 平成22年1月以降については、全国健康保険協会より交付した認定証のみを対象としている。

第11表 年金受給

(年度末・月末現在)

年度別 月別	合計		障害年金								遺族年金	
			1級		2級		3級		その他			
	件数	年金額	件数	年金額	件数	年金額	件数	年金額	件数	年金額	件数	年金額
		千円		千円		千円		千円		千円		千円
平成18年度	2,172	4,512,262	61	204,912	11	35,124	51	158,155	410	747,846	1,639	3,366,224
平成19年度	2,212	4,619,139	62	208,119	12	38,252	51	157,670	405	741,360	1,682	3,473,737
平成20年度	2,246	4,712,903	60	200,995	12	38,283	49	152,972	406	746,078	1,719	3,574,576
平成21年度	2,289	4,805,619	60	200,408	13	40,585	50	153,100	404	741,671	1,762	3,669,855
平成22年度	2,311	4,806,643	59	194,319	14	42,863	51	149,816	409	748,917	1,778	3,670,728
平成23年度	2,305	4,828,070	58	191,886	14	42,975	50	147,731	410	756,322	1,773	3,689,156
平成24年度	2,276	4,774,718	54	179,191	14	42,944	52	153,902	407	752,614	1,749	3,646,067
平成25年度	2,261	4,719,984	49	163,411	13	39,897	46	131,574	404	749,532	1,749	3,635,571
平成26年度	2,238	4,672,049	48	160,316	12	35,949	47	133,858	395	736,532	1,736	3,605,395
平成27年度	2,213	4,647,256	46	153,077	11	33,474	45	129,395	386	724,865	1,725	3,606,446
平成28年度	2,189	4,621,630	42	134,346	11	33,642	45	129,863	377	713,527	1,714	3,610,253
平成29年度	2,158	4,572,277	42	134,606	11	32,508	42	124,831	369	697,452	1,694	3,582,880
平成29年4月	2,185	4,608,960	42	134,346	12	36,392	44	127,411	376	711,591	1,711	3,599,219
5月	2,182	4,603,476	42	134,346	12	36,392	44	127,411	374	708,271	1,710	3,597,055
6月	2,177	4,594,942	42	134,346	12	36,392	44	127,411	374	708,271	1,705	3,588,522
7月	2,174	4,592,089	42	134,346	12	36,392	43	125,947	374	708,271	1,703	3,587,132
8月	2,173	4,598,105	42	134,606	12	36,475	43	126,205	374	709,367	1,702	3,591,452
9月	2,171	4,595,619	42	134,606	12	36,475	43	126,205	373	707,961	1,701	3,590,372
10月	2,169	4,596,218	42	134,606	12	36,475	43	126,205	373	707,961	1,699	3,590,971
11月	2,167	4,591,919	42	134,606	12	36,475	43	126,205	372	705,581	1,698	3,589,051
12月	2,166	4,590,109	42	134,606	12	36,475	43	126,205	372	705,581	1,697	3,587,242
平成30年1月	2,164	4,587,331	42	134,606	12	36,475	42	124,831	371	703,758	1,697	3,587,660
2月	2,163	4,585,189	42	134,606	12	36,475	42	124,831	370	701,584	1,697	3,587,692
3月	2,158	4,572,277	42	134,606	11	32,508	42	124,831	369	697,452	1,694	3,582,880
平成30年度	2,118	4,527,929	40	129,389	11	32,663	42	125,580	358	683,609	1,667	3,556,688
平成30年4月	2,155	4,567,595	41	131,956	11	32,508	42	124,831	369	697,452	1,692	3,580,848
5月	2,152	4,560,135	41	131,956	11	32,508	42	124,831	369	697,452	1,689	3,573,388
6月	2,147	4,549,755	41	131,956	11	32,508	42	124,831	366	691,113	1,687	3,569,346
7月	2,144	4,544,299	41	131,956	11	32,508	42	124,831	366	691,113	1,684	3,563,890
8月	2,141	4,565,974	41	132,633	11	32,663	42	125,580	365	694,120	1,682	3,580,977
9月	2,137	4,557,569	41	132,633	11	32,663	42	125,580	365	694,120	1,678	3,572,572
10月	2,133	4,551,127	41	132,633	11	32,663	42	125,580	363	691,039	1,676	3,569,212
11月	2,126	4,539,466	41	132,633	11	32,663	42	125,580	359	685,124	1,673	3,563,466
12月	2,126	4,542,703	41	132,633	11	32,663	42	125,580	359	685,124	1,673	3,566,703
平成31年1月	2,124	4,540,055	41	132,633	11	32,663	42	125,580	358	683,609	1,672	3,565,569
2月	2,122	4,534,472	40	129,389	11	32,663	42	125,580	358	683,609	1,671	3,563,231
3月	2,118	4,527,929	40	129,389	11	32,663	42	125,580	358	683,609	1,667	3,556,688

注 平成22年1月以降の新法に基づく障害年金及び遺族年金は、平成21年12月以前に発生した職務上の災害による障害及び死亡が支給事由であり、協会が支給するものである。[経過的職務上給付]

権者状況(新法)

(新規裁定)

合計		障害年金								遺族年金	
		1級		2級		3級		その他			
件数	年金額	件数	年金額	件数	年金額	件数	年金額	件数	年金額	件数	年金額
	千円		千円		千円		千円		千円		千円
82	189,977	2	8,840	-	-	3	10,273	10	20,105	67	150,760
75	180,088	4	12,480	1	3,128	1	1,747	3	5,764	66	156,969
74	171,687	1	6,448	-	-	1	2,788	12	23,585	60	138,666
64	150,447	1	2,704	1	2,392	2	4,100	5	10,289	55	130,962
54	134,431	3	9,880	-	-	2	3,736	17	39,414	32	81,401
23	56,013	-	-	-	-	1	2,572	7	14,504	15	38,938
9	29,411	1	5,457	-	-	-	-	2	5,249	6	18,706
21	50,935	-	-	-	-	-	-	2	4,493	19	46,442
13	34,017	-	-	-	-	-	-	2	6,292	11	27,726
9	23,299	-	-	-	-	-	-	-	-	9	23,299
9	27,005	-	-	-	-	-	-	-	-	9	27,005
8	24,776	-	-	-	-	-	-	-	-	8	24,776
-	-	-	-	-	-	-	-	-	-	-	-
2	4,564	-	-	-	-	-	-	-	-	2	4,564
-	-	-	-	-	-	-	-	-	-	-	-
1	4,571	-	-	-	-	-	-	-	-	1	4,571
-	-	-	-	-	-	-	-	-	-	-	-
-	-	-	-	-	-	-	-	-	-	-	-
2	8,701	-	-	-	-	-	-	-	-	2	8,701
1	3,025	-	-	-	-	-	-	-	-	1	3,025
-	-	-	-	-	-	-	-	-	-	-	-
-	-	-	-	-	-	-	-	-	-	-	-
1	3,043	-	-	-	-	-	-	-	-	1	3,043
1	871	-	-	-	-	-	-	-	-	1	871
2	6,637	-	-	-	-	-	-	-	-	2	6,637
-	-	-	-	-	-	-	-	-	-	-	-
-	-	-	-	-	-	-	-	-	-	-	-
-	-	-	-	-	-	-	-	-	-	-	-
-	-	-	-	-	-	-	-	-	-	-	-
1	2,330	-	-	-	-	-	-	-	-	1	2,330
-	-	-	-	-	-	-	-	-	-	-	-
-	-	-	-	-	-	-	-	-	-	-	-
1	4,307	-	-	-	-	-	-	-	-	1	4,307
-	-	-	-	-	-	-	-	-	-	-	-
-	-	-	-	-	-	-	-	-	-	-	-
-	-	-	-	-	-	-	-	-	-	-	-

経過措置により、船員保険の職務上給付(労災保険相当分)が労災保険に統合された平成22年1月以降においても、新法の給付基準で全国健康保険

第11表 年金受給

(年度末・月末現在)

年度別 月別	合計		障害年金								遺族年金	
			1級		2級		3級		その他			
	件数	年金額	件数	年金額	件数	年金額	件数	年金額	件数	年金額	件数	年金額
	千円		千円		千円		千円		千円		千円	
平成22年度	-	-	-	-	-	-	-	-	-	-	-	-
平成23年度	4	9,015	1	4,765	-	-	-	-	-	-	3	4,249
平成24年度	7	13,429	1	4,740	-	-	-	-	-	-	6	8,689
平成25年度	10	16,345	1	4,451	1	1,985	-	-	1	971	7	8,937
平成26年度	12	19,948	1	4,462	1	1,865	-	-	1	926	9	12,695
平成27年度	17	30,734	1	5,780	1	1,791	-	-	2	1,336	13	21,826
平成28年度	23	38,022	1	5,655	4	5,713	-	-	5	5,551	13	21,103
平成29年度	35	48,828	1	54	4	7,322	-	-	8	9,198	22	32,254
平成29年4月	22	36,278	1	5,655	4	5,713	-	-	5	5,551	12	19,359
5月	28	42,470	1	5,655	4	5,713	-	-	6	6,423	17	24,679
6月	28	42,470	1	5,655	4	5,713	-	-	6	6,423	17	24,679
7月	29	43,808	1	5,655	4	5,713	-	-	6	6,423	18	26,016
8月	28	40,608	1	54	4	7,322	-	-	6	7,149	17	26,083
9月	31	42,870	1	54	4	7,322	-	-	7	8,994	19	26,499
10月	31	42,870	1	54	4	7,322	-	-	7	8,994	19	26,499
11月	32	45,270	1	54	4	7,322	-	-	7	8,994	20	28,900
12月	32	45,270	1	54	4	7,322	-	-	7	8,994	20	28,900
平成30年1月	34	48,458	1	54	4	7,322	-	-	8	9,198	21	31,885
2月	34	48,458	1	54	4	7,322	-	-	8	9,198	21	31,885
3月	35	48,828	1	54	4	7,322	-	-	8	9,198	22	32,254
平成30年度	39	56,837	1	1,532	4	7,466	-	-	9	9,756	25	38,084
平成30年4月	35	48,828	1	54	4	7,322	-	-	8	9,198	22	32,254
5月	35	48,904	1	54	4	7,322	-	-	8	9,198	22	32,331
6月	35	48,904	1	54	4	7,322	-	-	8	9,198	22	32,331
7月	35	48,904	1	54	4	7,322	-	-	8	9,198	22	32,331
8月	35	52,407	1	1,532	4	7,466	-	-	8	9,680	22	33,729
9月	39	56,629	1	1,532	4	7,466	-	-	9	9,756	25	37,875
10月	39	56,629	1	1,532	4	7,466	-	-	9	9,756	25	37,875
11月	39	56,629	1	1,532	4	7,466	-	-	9	9,756	25	37,875
12月	39	56,629	1	1,532	4	7,466	-	-	9	9,756	25	37,875
平成31年1月	39	56,629	1	1,532	4	7,466	-	-	9	9,756	25	37,875
2月	39	56,629	1	1,532	4	7,466	-	-	9	9,756	25	37,875
3月	39	56,837	1	1,532	4	7,466	-	-	9	9,756	25	38,084

注 新々法に基づく障害年金及び遺族年金は、平成21年1月以降に発生した職務上の災害による障害及び死亡について、労災保険の給付の上乗せと

権者状況(新々法)

(新規裁定)

合計		障害年金								遺族年金	
		1級		2級		3級		その他			
件数	年金額	件数	年金額	件数	年金額	件数	年金額	件数	年金額	件数	年金額
	千円		千円		千円		千円		千円		千円
-	-	-	-	-	-	-	-	-	-	-	-
3	7,093	1	4,765	-	-	-	-	-	-	2	2,328
4	2,812	-	-	-	-	-	-	-	-	4	2,812
2	2,957	-	-	1	1,985	-	-	1	971	-	-
3	3,297	-	-	-	-	-	-	-	-	3	3,297
5	9,359	-	-	-	-	-	-	1	803	4	8,556
6	8,276	-	-	3	4,033	-	-	3	4,244	-	-
14	16,192	-	-	-	-	-	-	3	2,921	11	13,271
-	-	-	-	-	-	-	-	-	-	0	-
6	6,634	-	-	-	-	-	-	1	873	0	5,762
-	-	-	-	-	-	-	-	-	-	0	-
1	1,338	-	-	-	-	-	-	-	-	0	1,338
-	-	-	-	-	-	-	-	-	-	0	-
3	2,262	-	-	-	-	-	-	1	1,845	0	417
-	-	-	-	-	-	-	-	-	-	0	-
1	2,401	-	-	-	-	-	-	-	-	0	2,401
-	-	-	-	-	-	-	-	-	-	0	-
2	3,188	-	-	-	-	-	-	1	203	0	2,985
-	-	-	-	-	-	-	-	-	-	0	-
1	369	-	-	-	-	-	-	-	-	0	369
4	4,222	-	-	-	-	-	-	1	76	3	4,146
-	-	-	-	-	-	-	-	-	-	0	-
-	-	-	-	-	-	-	-	-	-	0	-
-	-	-	-	-	-	-	-	-	-	0	-
-	-	-	-	-	-	-	-	-	-	0	-
4	4,222	-	-	-	-	-	-	1	76	0	4,146
-	-	-	-	-	-	-	-	-	-	0	-
-	-	-	-	-	-	-	-	-	-	0	-
-	-	-	-	-	-	-	-	-	-	0	-
-	-	-	-	-	-	-	-	-	-	0	-
-	-	-	-	-	-	-	-	-	-	0	-

して支給するものである。[職務上上乘せ委給付]

第12表 平均年金

(年度末・月末現在)

年度別 月別	障害年金					遺族年金
	平均	1級	2級	3級	その他	
平成18年度	179,180	279,935	266,090	258,424	152,001	171,152
平成19年度	180,095	279,730	265,638	257,631	152,543	172,104
平成20年度	180,001	279,159	265,856	260,156	153,136	173,288
平成21年度	179,596	278,344	260,160	255,167	152,985	173,565
平成22年度	177,598	274,462	255,136	244,797	152,591	172,044
平成23年度	178,401	275,699	255,805	246,218	153,724	173,395
平成24年度	178,471	276,530	255,618	246,638	154,098	173,721
平成25年度	176,499	277,909	255,748	238,358	154,606	173,221
平成26年度	177,067	278,326	249,645	237,337	155,386	173,070
平成27年度	177,734	277,314	253,593	239,619	156,491	174,224
平成28年度	177,734	277,314	253,593	239,619	156,491	174,224
平成29年度	177,693	267,076	246,274	247,681	157,509	176,253
平成29年4月	177,521	266,560	252,725	241,308	157,711	175,298
5月	177,687	266,560	252,725	241,308	157,814	175,295
6月	177,687	266,560	252,725	241,308	157,814	175,392
7月	177,805	266,560	252,725	244,083	157,814	175,530
8月	178,106	267,076	253,300	244,582	158,059	175,845
9月	178,235	267,076	253,300	244,582	158,168	175,895
10月	178,235	267,076	253,300	244,582	158,168	176,132
11月	178,192	267,076	253,300	244,582	158,060	176,141
12月	178,192	267,076	253,300	244,582	158,060	176,156
平成30年1月	178,385	267,076	253,300	247,681	158,077	176,177
2月	178,379	267,076	253,300	247,681	158,014	176,178
3月	177,693	267,076	246,274	247,681	157,509	176,253
平成30年度	179,461	269,560	247,445	249,167	159,127	177,799
平成30年4月	177,600	268,204	246,274	247,681	157,509	176,362
5月	177,600	268,204	246,274	247,681	157,509	176,307
6月	177,610	268,204	246,274	247,681	157,357	176,316
7月	177,610	268,204	246,274	247,681	157,357	176,360
8月	178,830	269,580	247,445	249,167	158,475	177,417
9月	178,830	269,580	247,445	249,167	158,475	177,422
10月	179,051	269,580	247,445	249,167	158,641	177,467
11月	179,544	269,580	247,445	249,167	159,035	177,499
12月	179,544	269,580	247,445	249,167	159,035	177,660
平成31年1月	179,662	269,580	247,445	249,167	159,127	177,710
2月	179,461	269,560	247,445	249,167	159,127	177,700
3月	179,461	269,560	247,445	249,167	159,127	177,799

注 平成22年1月以降の新法に基づく障害年金及び遺族年金は、平成21年12月以前に発生した職務上の災害による障害及び死亡が支給事由であり、経過措置により、船員保険の職務上給付（労災保険相当分）が労災保険に統合された平成22年1月以降においても、新法の給付基準で全国健康保険協会が支給するものである。[経過的職務上給付]

月 額 (受給権者・新 法)

(新規裁定)

障 害 年 金					遺族年金
平 均	1 級	2 級	3 級	その他	
円	円	円	円	円	円
217,876	368,333	-	285,361	167,538	187,512
214,061	260,000	260,667	145,550	160,111	198,194
195,363	537,333	-	232,333	163,785	192,869
180,417	225,333	199,333	170,833	171,483	198,427
200,871	274,444	-	155,663	193,206	211,982
177,874	-	-	214,292	172,671	216,319
297,381	454,742	-	-	218,700	259,801
187,221	-	-	-	187,221	203,693
262,150	-	-	-	262,150	210,044
-	-	-	-	-	215,731
-	-	-	-	-	215,731
-	-	-	-	-	258,082
-	-	-	-	-	-
-	-	-	-	-	190,171
-	-	-	-	-	-
-	-	-	-	-	380,908
-	-	-	-	-	-
-	-	-	-	-	-
-	-	-	-	-	362,550
-	-	-	-	-	252,108
-	-	-	-	-	-
-	-	-	-	-	-
-	-	-	-	-	253,600
-	-	-	-	-	72,600
-	-	-	-	-	-
-	-	-	-	-	276,538
-	-	-	-	-	-
-	-	-	-	-	-
-	-	-	-	-	-
-	-	-	-	-	-
-	-	-	-	-	-
-	-	-	-	-	194,200
-	-	-	-	-	-
-	-	-	-	-	-
-	-	-	-	-	358,875
-	-	-	-	-	-
-	-	-	-	-	-

第12表 (続) 平均年金

(年度末・月末現在)

年度別 月別	障害年金					遺族年金
	平均	1級	2級	3級	その他	
平成22年度	円 -	円 -	円 -	円 -	円 -	円 -
平成23年度	397,117	397,117	-	-	-	118,039
平成24年度	394,983	394,983	-	-	-	120,685
平成25年度	205,772	370,933	165,442	-	80,942	106,389
平成26年度	201,489	371,842	155,442	-	77,183	117,542
平成27年度	185,575	481,683	149,283	-	55,667	139,912
平成28年度	177,435	266,560	254,861	240,486	157,720	175,528
平成29年度	106,240	4,458	152,548	-	95,809	122,175
平成29年4月	140,992	471,250	119,025	-	92,513	134,440
5月	134,784	471,250	119,025	-	89,213	120,974
6月	134,784	471,250	119,025	-	89,213	120,974
7月	134,784	471,250	119,025	-	89,213	120,446
8月	110,037	4,458	152,548	-	99,293	127,856
9月	113,681	4,458	152,548	-	107,075	116,225
10月						
11月	113,681	4,458	152,548	-	107,075	116,225
12月	113,681	4,458	152,548	-	107,075	120,418
平成30年1月						
2月	106,240	4,458	152,548	-	95,809	126,527
3月	106,240	4,458	152,548	-	95,809	126,527
平成30年度	111,628	127,650	155,531	-	90,335	122,175
平成30年4月	106,240	4,458	152,548	-	95,809	122,464
5月	106,240	4,458	152,548	-	95,809	122,464
6月	106,240	4,458	152,548	-	95,809	122,464
7月	106,240	4,458	152,548	-	95,809	122,464
8月	119,728	127,650	155,531	-	100,835	127,761
9月	111,628	127,650	155,531	-	90,335	126,250
10月						
11月	111,628	127,650	155,531	-	90,335	126,250
12月	111,628	127,650	155,531	-	90,335	126,250
平成31年1月	111,628	127,650	155,531	-	90,335	126,250
2月	111,628	127,650	155,531	-	90,335	126,250
3月	111,628	127,650	155,531	-	90,335	126,250

注 新々法に基づく障害年金及び遺族年金は、平成21年1月以降に発生した職務上の災害による障害及び死亡について、労災保険の給付の上乗せと

月 額 (受給権者・新々法)

(新規裁定)

年度別 月 別	障 害 年 金					遺族年金
	平 均	1 級	2 級	3 級	その他	
平成 22 年 度	円 -	円 -	円 -	円 -	円 -	円 -
平成 23 年 度	397,117	397,117	-	-	-	96,992
平成 24 年 度	-	-	-	-	-	58,575
平成 25 年 度	123,192	-	165,442	-	80,942	-
平成 26 年 度	-	-	-	-	-	91,586
平成 27 年 度	66908	-	-	-	66908	178246
平成 28 年 度	-	-	-	-	-	250,044
平成 29 年 度	81,142	-	-	-	81,142	100,535
平成 29 年 4 月	-	-	-	-	-	-
5 月	72,708	-	-	-	72,708	96,025
6 月	-	-	-	-	-	-
7 月	-	-	-	-	-	111,475
8 月	-	-	-	-	-	-
9 月	153,767	-	-	-	153,767	17,363
10 月	-	-	-	-	-	-
11 月	-	-	-	-	-	200,067
12 月	-	-	-	-	-	-
平成30年 1 月	16,950	-	-	-	16,950	248,725
2 月	-	-	-	-	-	-
3 月	-	-	-	-	-	30,767
平成 30 年 度	6,333	-	-	-	6,333	115,169
平成 30 年 4 月	-	-	-	-	-	-
5 月	-	-	-	-	-	-
6 月	-	-	-	-	-	-
7 月	-	-	-	-	-	-
8 月	-	-	-	-	-	-
9 月	6,333	-	-	-	6,333	115,169
10 月	-	-	-	-	-	-
11 月	-	-	-	-	-	-
12 月	-	-	-	-	-	-
平成31年 1 月	-	-	-	-	-	-
2 月	-	-	-	-	-	-
3 月	-	-	-	-	-	-

して支給するものである。[職務上上乘せ給付]

第13表 一時金給付決定状況（新法）

年度別 月別	合計		障害手当金		遺族一時金		その他の一時金	
	件数	金額	件数	金額	件数	金額	件数	金額
平成18年度	91	403,280	80	291,553	7	64,181	4	47,546
平成19年度	76	305,855	70	224,355	6	81,500	-	-
平成20年度	76	293,269	65	178,643	9	99,043	2	15,583
平成21年度	62	260,974	51	169,210	11	91,764	-	-
平成22年度	68	235,346	64	195,164	3	22,182	1	18,000
平成23年度	19	106,453	17	76,670	-	-	2	29,783
平成24年度	15	94,823	11	54,839	3	23,443	1	16,541
平成25年度	13	113,174	6	29,381	3	43,866	4	39,927
平成26年度	10	83,896	6	29,233	3	49,834	1	4,829
平成27年度	3	7,324	3	7,324	-	-	-	-
平成28年度	3	7,324	3	7,324	-	-	-	-
平成29年度	3	26,384	1	8,712	-	-	2	17,672
平成29年4月	-	-	-	-	-	-	-	-
5月	-	-	-	-	-	-	-	-
6月	-	-	-	-	-	-	-	-
7月	-	-	-	-	-	-	-	-
8月	2	17,672	-	-	-	-	2	17,672
9月	-	-	-	-	-	-	-	-
10月	-	-	-	-	-	-	-	-
11月	-	-	-	-	-	-	-	-
12月	1	8,712	1	8,712	-	-	-	-
平成30年1月	-	-	-	-	-	-	-	-
2月	-	-	-	-	-	-	-	-
3月	-	-	-	-	-	-	-	-
平成30年度	6	55,174	3	10,797	3	44,377	-	-
平成30年4月	-	-	-	-	-	-	-	-
5月	-	-	-	-	-	-	-	-
6月	2	24,102	-	-	2	24,102	-	-
7月	3	10,797	3	10,797	-	-	-	-
8月	-	-	-	-	-	-	-	-
9月	-	-	-	-	-	-	-	-
10月	1	20,275	-	-	1	20,275	-	-
11月	-	-	-	-	-	-	-	-
12月	-	-	-	-	-	-	-	-
平成31年1月	-	-	-	-	-	-	-	-
2月	-	-	-	-	-	-	-	-
3月	-	-	-	-	-	-	-	-

注1 平成22年1月以降の新法に基づく障害手当金、遺族一時金及びその他の一時金は、平成21年12月以前に発生した職務上の災害による障害及び死亡が支給事由であり、経過措置により、船員保険の職務上給付（労災保険相当分）が労災保険に統合された平成22年1月以降においても、新法の給付基準で全国健康保険協会が支給するものである。〔経過的職務上給付〕

注2 「その他の一時金」は、障害差額一時金、障害年金差額一時金、障害前払一時金、遺族年金差額一時金、遺族前払一時金の合計である。

第13表 (続) 一時金給付決定状況(新々法)

年度別 月別	合計		障害手当金		遺族一時金		その他の一時金	
	件数	金額	件数	金額	件数	金額	件数	その他
		千円		千円		千円		千円
平成18年度
平成19年度
平成20年度
平成21年度	-	-	-	-	-	-	-	-
平成22年度	5	1,664	4	638	1	1,026	-	-
平成23年度	17	7,974	11	4,842	6	3,132	-	-
平成24年度	29	24,873	26	22,433	2	1,890	1	550
平成25年度	109	50,718	100	38,766	7	4,638	2	7,314
平成26年度	150	73,294	144	65,329	6	7,965	-	-
平成27年度	152	76,598	140	65,796	11	7,792	1	3,010
平成28年度	1	7,056	1	7,056	-	-	-	-
平成29年度	99	52,980	93	44,097	6	8,883	-	-
平成29年4月	8	5,902	6	1,366	2	4,536	-	-
5月	11	3,510	11	3,510	-	-	-	-
6月	8	4,767	8	4,767	-	-	-	-
7月	15	9,459	13	6,840	2	2,619	-	-
8月	6	642	6	642	-	-	-	-
9月	7	3,336	7	3,336	-	-	-	-
10月	9	6,734	9	6,734	-	-	-	-
11月	10	3,791	9	2,927	1	864	-	-
12月	5	1,474	5	1,474	-	-	-	-
平成30年1月	5	3,569	5	3,569	-	-	-	-
2月	7	5,891	6	5,027	1	864	-	-
3月	8	3,902	8	3,902	-	-	-	-
平成30年度	88	46,369	85	44,332	1	1,431	2	606
平成30年4月	5	3,026	5	3,026	-	-	-	-
5月	12	8,900	11	7,469	1	1,431	-	-
6月	9	3,103	9	3,103	-	-	-	-
7月	8	3,363	8	3,363	-	-	-	-
8月	9	3,193	8	2,858	-	-	1	335
9月	2	2,267	2	2,267	-	-	-	-
10月	7	3,279	6	3,009	-	-	1	270
11月	7	3,721	7	3,721	-	-	-	-
12月	12	8,295	12	8,295	-	-	-	-
平成31年1月	7	2,958	7	2,958	-	-	-	-
2月	4	1,342	4	1,342	-	-	-	-
3月	6	2,918	6	2,918	-	-	-	-

注1 新々法に基づく障害手当金、遺族一時金及びその他の一時金は、平成22年1月以降に発生した職務上の災害による障害及び死亡について、労災保険の上乗せとして支給するものである。[職務上上乗せ給付]

注2 「その他の一時金」は、障害差額一時金、障害年金差額一時金、障害前払一時金、遺族年金差額一時金、遺族前払一時金の合計である。

第14表 生活習慣病予防健診及び特定健康診査の実績件数

			平成27年度	平成28年度	平成29年度	平成30年度	
特定健康診査 対象者数 (40～74歳) (年度末時点)	計		A (B+C)	62,324	60,943	59,568	58,209
	被保険者数		B	38,058	37,577	36,940	36,418
	被扶養者数		C	24,266	23,366	22,628	21,791
計			D (F+N)	18,123	18,059	18,220	20,460
実施率 (%)			E (D/A)	36.4	29.6	30.6	35.2
被保険者計			F (H+J+L)	13,850	13,893	13,955	14,998
実施率 (%)			G (F/B)	36.4	37.0	37.8	41.2
生活習慣病 予防健診	総合健診	(40～74歳)	H	1,545	1,792	1,931	2,419
		実施率 (%)	I (H/B)	4.1	4.8	5.2	6.6
		(35歳～39歳)		269	236	319	361
		(40～74歳)	J	5,980	6,162	5,888	6,545
		実施率 (%)	K (J/B)	15.7	16.4	15.9	18.0
		(35歳～39歳)		766	594	763	858
	巡回健診	(40～74歳)	L	6,325	6,404	6,136	6,034
		実施率 (%)	M (L/B)	16.6	17.0	16.6	16.6
		(35歳～39歳)		1,010	815	1,029	1,050
		特定健康診査	N	4,273	4,166	4,265	5,462
	実施率 (%)		O (N/C)	17.6	17.8	18.8	25.1

第15表 特定保健指導実施状況

			平成27年度	平成28年度	平成29年度	平成30年度		
被 保 険 者	特定 保 健 指 導	対象者件数 (件)	積極的支援	2,726	2,770	2,684	3,045	
			動機づけ支援	1,321	1,358	1,327	1,463	
			特定保健指導合計	4,047	4,128	4,011	4,508	
	初回面談実施件数 (件)		積極的支援	708	532	685	970	
			動機づけ支援	363	289	342	389	
			特定保健指導合計	1,071	821	1,027	1,359	
	初回面談実施 (%)		積極的支援	26.0	19.2	25.5	31.9	
			動機づけ支援	27.5	21.2	25.8	26.6	
			特定保健指導合計	26.5	19.9	25.6	30.2	
	6ヶ月後評価実施件数 (件)		積極的支援	283	311	342	414	
			動機づけ支援	290	300	294	361	
			特定保健指導合計	573	611	636	775	
	6ヶ月後評価実施 (%)		積極的支援	10.4	11.2	12.7	13.6	
			動機づけ支援	22.0	22.1	22.2	24.7	
			特定保健指導合計	14.2	14.8	15.9	17.2	
	被 扶 養 者	特定 保 健 指 導	対象者件数 (件)	積極的支援	134	145	134	162
				動機づけ支援	314	309	282	372
				特定保健指導合計	448	454	416	534
初回面談実施件数 (件)			積極的支援	20	14	27	30	
			動機づけ支援	47	60	54	69	
			特定保健指導合計	67	74	81	99	
初回面談実施 (%)			積極的支援	14.9	9.7	20.1	18.5	
			動機づけ支援	15.0	19.4	19.1	18.6	
			特定保健指導合計	15.0	16.3	19.5	18.5	
6ヶ月後評価実施件数 (件)			積極的支援	16	9	23	19	
			動機づけ支援	46	42	59	77	
			特定保健指導合計	62	51	82	96	
6ヶ月後評価実施 (%)			積極的支援	11.9	6.2	17.2	11.7	
			動機づけ支援	14.6	13.6	21.0	20.7	
			特定保健指導合計	13.8	11.2	19.7	18.0	

注 「6か月後評価実施件数」について、平成26年度以降は”前年度に初回面談を実施済みの方”を含めて集計している。

第16表 福祉

年度別 月別	特 別 支							
	合 計		休業特別支給金		予後特別支給金		障害特別支給金	
	件数	金額	件数	金額	件数	金額	件数	金額
	千円	千円	千円	千円	千円	千円	千円	千円
平成22年度	-	-	-	-	-	-	-	-
平成23年度	-	-	-	-	-	-	-	-
平成24年度	688	210,788	602	92,722	-	-	15	3,086
平成25年度	657	203,926	487	79,388	2	932	54	4,928
平成26年度	775	198,476	473	72,997	2	494	94	36,275
平成27年度	893	198,185	583	101,158	1	293	75	26,613
平成28年度	609	139,787	539	92,409	2	789	26	17,484
平成28年4月	38	7,440	36	4,941	-	-	1	2,139
5月	55	7,477	52	6,244	-	-	1	135
6月	60	11,517	57	10,935	-	-	1	418
7月	72	42,767	55	33,887	1	376	8	6,177
8月	75	7,937	70	6,596	-	-	3	1,032
9月	45	4,338	44	3,858	-	-	-	-
10月	42	4,281	37	3,790	-	-	2	117
11月	43	5,788	35	4,546	-	-	1	112
12月	42	10,520	31	2,560	-	-	6	5,662
平成29年1月	46	8,848	40	4,740	-	-	2	1,528
2月	38	15,335	35	3,446	1	413	-	-
3月	53	13,539	47	6,868	-	-	1	164
平成29年度	610	174,923	517	66,105	2	1,141	25	15,301
平成28年4月	56	25,996	47	6,948	-	-	1	155
5月	62	9,461	55	6,176	1	824	3	1,537
6月	50	7,173	49	6,662	-	-	1	511
7月	50	25,975	32	2,915	-	-	4	2,184
8月	48	18,409	40	5,214	-	-	2	1,560
9月	50	10,581	41	5,005	-	-	3	416
10月	44	13,850	41	7,395	-	-	-	-
11月	44	12,984	36	4,719	-	-	2	5,499
12月	51	24,916	40	7,415	-	-	3	1,777
平成29年1月	47	5,867	42	3,871	1	317	1	194
2月	49	8,407	43	5,267	-	-	2	876
3月	59	11,304	51	4,517	-	-	3	590
平成30年度	579	115,174	526	56,670	2	470	17	12,465
平成30年4月	39	6,475	35	5,481	1	198	1	200
5月	57	15,918	50	5,815	-	-	4	4,101
6月	55	9,316	52	5,868	-	-	1	83
7月	51	10,850	47	7,196	1	272	1	98
8月	64	17,108	56	6,420	-	-	2	218
9月	20	8,420	18	2,130	-	-	-	-
10月	38	8,010	32	3,995	-	-	2	1,388
11月	63	10,268	59	5,350	-	-	-	-
12月	44	7,415	38	2,807	-	-	4	3,102
平成31年1月	43	7,193	39	2,968	-	-	2	3,274
2月	51	3,934	50	3,780	-	-	-	-
3月	54	10,268	50	4,858	-	-	-	-

事 業

給 金							
遺族特別支給金		経過の特別支給金					
		計		障害		遺族	
件数	金額	件数	金額	件数	金額	件数	金額
	千円		千円		千円		千円
.
.
3	1,204	34	43,388	21	14,545	13	28,843
51	20,424	63	62,254	41	27,220	212	35,034
134	35,573	72	53,137	58	17,505	14	35,633
175	20,415	59	49,706	48	17,514	11	32,192
1	4,653	41	24,451	39	21,930	2	2,521
-	-	1	360	1	360	-	-
-	-	2	1,098	2	1,098	-	-
-	-	2	164	2	164	-	-
-	-	8	2,327	8	2,327	-	-
-	-	2	309	2	309	-	-
-	-	1	480	1	480	-	-
-	-	3	374	3	374	-	-
-	-	7	1,130	7	1,130	-	-
-	-	5	2,298	5	2,298	-	-
-	-	4	2,581	3	1,241	1	1,340
-	-	2	11,476	2	11,476	-	-
1	4,653	4	1,854	3	674	1	1,181
4	12,688	62	79,688	44	27,337	18	52,351
2	8,042	6	10,852	2	3,137	4	7,714
-	-	3	924	3	924	-	-
-	-	-	-	-	-	-	-
1	3,767	13	17,108	9	4,179	4	12,929
-	-	6	11,635	6	11,635	-	-
-	-	6	5,159	5	1,034	1	4,125
-	-	3	6,456	2	906	1	5,550
1	879	5	1,886	4	965	1	922
-	-	8	15,723	4	808	4	14,915
-	-	3	1,485	3	1,485	-	-
-	-	4	2,263	3	291	1	1,972
-	-	5	6,197	3	1,973	2	4,224
-	-	34	45,569	24	20,033	10	25,536
-	-	2	595	2	595	-	-
-	-	3	6,002	1	600	2	5,402
-	-	2	3,364	-	-	2	3,364
-	-	2	3,284	2	3,284	-	-
-	-	6	10,471	4	4,002	2	6,469
-	-	2	6,290	1	394	1	5,896
-	-	4	2,626	3	1,118	1	1,508
-	-	4	4,918	3	2,714	1	2,204
-	-	2	1,506	2	1,506	-	-
-	-	2	950	2	950	-	-
-	-	1	154	1	154	-	-
-	-	4	5,410	3	4,717	1	693

第16表 (続) 福 祉

年度別 月 別	特 別 支 給 金 (経 過 措 置 分)							
	合 計		傷病手当特別支給金		第一種特別支給金		第二種特別支給金	
	件数	金額	件数	金額	件数	金額	件数	金額
		千円		千円		千円		千円
平成22年度	60,748	1,907,329	1,939	221,527	116	157,180	58,693	1,528,623
平成23年度	57,652	1,654,651	1,002	125,870	43	70,060	56,607	1,458,721
平成24年度	55,317	1,526,307	639	75,621	25	38,460	54,653	1,412,226
平成25年度	61,545	1,708,507	488	70,174	26	58,550	61,031	1,579,783
平成26年度	51,089	1,417,364	346	49,620	26	50,610	50,639	1,317,133
平成27年度	49,242	1,338,029	307	42,256	11	24,980	48,902	1,270,793
平成28年度	47,256	1,300,782	284	51,721	8	21,650	46,964	1,227,411
平成28年4月	7,976	214,394	25	4,316	1	3,000	7,950	207,078
5月	49	3,868	26	3,387	-	-	23	481
6月	7,903	208,395	23	2,891	-	-	7,880	205,505
7月	54	6,152	30	5,722	-	-	24	430
8月	7,860	206,457	30	2,087	-	-	7,840	204,370
9月	48	9,886	24	6,374	1	3,000	23	512
10月	7,793	202,488	20	2,789	-	-	7,773	203,693
11月	52	4,157	23	3,660	-	-	29	497
12月	7,730	212,013	17	2,689	3	6,650	7,710	202,674
平成29年1月	47	9,379	26	5,965	1	3,000	20	415
2月	7,692	211,434	21	4,037	2	6,000	7,669	201,397
3月	52	8,108	29	7,750	-	-	23	359
平成29年度	45,140	1,260,670	294	46,990	10	27,650	44,836	1,186,030
平成28年4月	7,609	210,375	25	4,321	2	6,000	7,582	200,053
5月	49	3,308	24	2,897	-	-	25	411
6月	7,553	204,334	26	3,360	1	3,000	7,526	197,974
7月	60	8,270	28	4,822	1	3,000	31	448
8月	7,502	203,791	19	2,466	1	3,000	7,482	198,325
9月	47	6,570	26	6,126	-	-	21	443
10月	7,433	198,073	23	2,689	-	-	7,410	195,384
11月	56	12,374	24	3,556	2	6,000	30	2,818
12月	7,400	202,707	22	3,227	2	3,650	7,376	195,830
平成29年1月	42	4,945	26	4,657	-	-	16	288
2月	7,341	197,082	24	3,602	-	-	7,317	193,480
3月	48	8,844	27	5,266	1	3,000	20	578
平成30年度	43,153	1,218,471	294	46,990	10	27,650	42,849	1,143,832
平成30年4月	7,285	202,258	25	4,321	2	6,000	7,258	191,937
5月	39	3,180	24	2,897	-	-	15	283
6月	7,237	199,298	26	3,360	1	3,000	7,210	192,938
7月	51	9,150	28	4,822	1	3,000	22	1,328
8月	7,162	194,508	19	2,466	1	3,000	7,142	189,042
9月	53	6,633	26	6,126	-	-	27	507
10月	7,117	194,325	23	2,689	-	-	7,094	191,636
11月	54	10,131	24	3,556	2	6,000	28	575
12月	7,066	194,566	22	3,227	2	3,650	7,042	187,689
平成31年1月	45	5,820	26	4,657	-	-	19	1,163
2月	6,998	189,823	24	3,602	-	-	6,974	186,221
3月	46	8,781	27	5,266	1	3,000	18	514

事業

就学等援護費						脊髄損傷患者等 介護事業	高額医療費 貸付事業		出産費 貸付事業		
計		就学援護費		就労保育援護費			件数	金額	件数	金額	件数
件数	金額	件数	金額	件数	金額	件数					
千円		千円		千円		千円		千円		千円	
233	50,953	233	50,953	-	-	48	2,397	34	3,891	1	330
222	5,337	220	53,217	2	120	37	1,770	54	5,599	-	-
198	41,954	198	41,954	-	-	31	1,570	8	679	-	-
196	46,023	192	44,691	4	1,332	24	1,369	7	1,095	-	-
182	43	179	42	3	1	24	1,369	3	171	-	-
160	35,070	159	34,998	1	72	20	1,141	2	218	-	-
144	30	144	30	-	-	12	685	5	147	-	-
75	16	75	16	-	-	1	57	2	38	-	-
-	-	-	-	-	-	1	57	-	-	-	-
-	-	-	-	-	-	1	57	1	11	-	-
-	-	-	-	-	-	1	57	1	42	-	-
-	-	-	-	-	-	1	57	1	57	-	-
-	-	-	-	-	-	1	57	-	-	-	-
69	14	69	14	-	-	1	56	-	-	-	-
-	-	-	-	-	-	1	57	-	-	-	-
-	-	-	-	-	-	1	57	-	-	-	-
-	-	-	-	-	-	1	57	-	-	-	-
-	-	-	-	-	-	1	57	-	-	-	-
-	-	-	-	-	-	1	57	-	-	-	-
121	27	121	27	-	-	12	685	3	136	-	-
65	14	65	14	-	-	1	57	1	4	-	-
-	-	-	-	-	-	1	57	-	-	-	-
-	-	-	-	-	-	1	57	-	-	-	-
-	-	-	-	-	-	1	57	-	-	-	-
-	-	-	-	-	-	1	57	-	-	-	-
56	13	56	13	-	-	1	57	-	-	-	-
-	-	-	-	-	-	1	57	-	-	-	-
-	-	-	-	-	-	1	57	-	-	-	-
-	-	-	-	-	-	1	57	-	-	-	-
-	-	-	-	-	-	1	57	2	132	-	-
-	-	-	-	-	-	1	57	-	-	-	-
121	27	121	27	-	-	12	685	-	-	-	-
56	11	56	11	-	-	1	57	-	-	-	-
-	-	-	-	-	-	1	57	-	-	-	-
-	-	-	-	-	-	1	57	-	-	-	-
-	-	-	-	-	-	1	57	-	-	-	-
-	-	-	-	-	-	1	57	-	-	-	-
42	8	42	8	-	-	1	57	-	-	-	-
-	-	-	-	-	-	1	57	-	-	-	-
-	-	-	-	-	-	1	57	-	-	-	-
-	-	-	-	-	-	1	57	-	-	-	-
-	-	-	-	-	-	1	57	-	-	-	-
-	-	-	-	-	-	1	57	-	-	-	-

第16表 (続) 福 社

年度別 月 別	整形外科療養事業									
	計		診療		義肢等の支給・修理		移送		眼鏡等の支給	
	件数	金額	件数	金額	件数	金額	件数	金額	件数	金額
		千円		千円		千円		千円		千円
平成22年度	97	26,236	34	340	55	25,539	5	46	3	311
平成23年度	83	19,336	30	258	45	19,020	8	59	-	-
平成24年度	98	26,163	36	300	55	25,793	7	69	-	-
平成25年度	64	17,063	24	229	38	16,817	2	17	-	-
平成26年度	77	19,439	27	250	45	19,131	5	58	-	-
平成27年度	56	16,895	21	210	33	16,667	2	18	-	-
平成28年度	78	21,649	32	245	41	21,361	5	43	-	-
平成28年4月	2	...	-	...	1	...	1	...	-	...
5月	1	...	-	...	1	...	-	...	-	...
6月	13	...	5	...	7	...	1	...	-	...
7月	5	...	2	...	3	...	-	...	-	...
8月	9	...	4	...	4	...	1	...	-	...
9月	4	...	2	...	2	...	-	...	-	...
10月	7	...	3	...	4	...	-	...	-	...
11月	9	...	4	...	5	...	-	...	-	...
12月	6	...	3	...	3	...	-	...	-	...
平成29年1月	12	...	5	...	6	...	1	...	-	...
2月	8	...	3	...	4	...	1	...	-	...
3月	2	...	1	...	1	...	-	...	-	...
平成29年度	62	-	23	161	35	19,499	4	44	-	-
平成28年4月	8	...	3	...	5	...	-	...	-	...
5月	8	...	3	...	4	...	1	...	-	...
6月	4	...	2	...	2	...	-	...	-	...
7月	5	...	2	...	2	...	1	...	-	...
8月	9	...	3	...	4	...	2	...	-	...
9月	8	...	3	...	5	...	-	...	-	...
10月	7	...	3	...	4	...	-	...	-	...
11月	1	...	-	...	1	...	-	...	-	...
12月	4	...	1	...	3	...	-	...	-	...
平成29年1月	3	...	1	...	2	...	-	...	-	...
2月	4	...	2	...	2	...	-	...	-	...
3月	1	...	-	...	1	...	-	...	-	...
平成30年度	67	-	24	190	41	20,625	2	17	-	-
平成30年4月	5	...	2	...	3	...	-	...	-	...
5月	2	...	-	...	2	...	-	...	-	...
6月	9	...	3	...	5	...	1	...	-	...
7月	10	...	3	...	7	...	-	...	-	...
8月	6	...	2	...	4	...	-	...	-	...
9月	8	...	4	...	4	...	-	...	-	...
10月	6	...	2	...	3	...	1	...	-	...
11月	2	...	1	...	1	...	-	...	-	...
12月	2	...	1	...	1	...	-	...	-	...
平成31年1月	10	...	3	...	7	...	-	...	-	...
2月	2	...	1	...	1	...	-	...	-	...
3月	5	...	2	...	3	...	-	...	-	...

事業

無線医療助言事業	洋上救急医療援護事業	保養事業		契約保養施設 利用補助事業	旅行代理店を活用した 保養施設利用補助事業
		宿泊利用補助	日帰り入浴利用補助		
通信数	出動件数	利用宿泊数	利用数	利用宿泊数	利用宿泊数
1,012	33	16,848	15,332	1,382	-
974	24	12,057	17,629	1,723	-
1,025	22	11,752	12,060	1,275	-
1,088	18	10,319	4,543	1,607	-
913	25	11,028	5,245	2,299	298
1,074	15	11,215	15,752	2,735	1,106
932	26	12,292	18,358	4,500	908
48	1	1,311	1,823	166	37
127	2	1,138	1,573	211	75
93	5	955	1,578	134	50
66	-	978	1,407	238	76
56	3	687	1,233	430	146
103	4	916	1,484	244	27
106	4	1,060	1,411	443	50
87	1	1,002	1,434	310	68
61	2	756	1,555	489	91
74	2	982	1,552	899	112
56	1	1,233	1,533	328	48
55	1	1,094	1,775	608	128
980	29	12,134	19,449	2,388	1,073
72	1	1,112	1,537	604	52
48	3	1,311	1,605	289	70
74	2	936	1,491	273	81
50	3	1,008	1,580	124	130
87	5	777	1,518	175	168
59	3	837	1,545	80	53
146	-	1,140	1,694	79	52
76	2	947	1,490	56	68
91	4	797	1,747	174	52
76	3	1,084	1,642	172	122
129	1	987	1,691	191	78
72	2	1,198	1,909	171	147
1,060	21	12,556	18,395	1,587	1,544
90	-	1,188	1,609	211	128
84	2	1,247	1,593	167	157
54	6	787	1,530	100	46
101	2	817	1,360	125	160
95	-	958	1,339	98	215
86	4	801	1,326	85	86
89	3	1,115	1,723	62	42
101	1	1,139	1,644	63	84
70	2	844	1,579	146	151
92	-	1,094	1,277	187	195
99	1	1,291	1,560	195	90
99	-	1,275	1,855	148	190

都 道 府 県 編

目 次

第1表	適用状況	109
第2表	賞与支払状況	113
第3表	被保険者数・被扶養者数及び扶養率	115
第4表	被保険者数・被扶養者数年齢別内訳	116
第5表	保険給付決定状況（疾病給付）	119
第6表	保険給付諸率	137
第7表	特定疾病療養受療証交付数	150
第8表	限度額適用・標準負担額減額認定証、限度額適用認定証交付状況	
	(1) 限度額適用・標準負担額減額認定証交付状況	151
	(2) 限度額適用認定証交付状況	152

第1表 適用

船員保険全体

都道府県別	船舶所有者数				被保険					
	総数	汽船等	漁船(い)	漁船(ろ)	強制適					
					計	汽船等	漁船(い)	漁船(ろ)	75歳以上 (再掲)	
総数	5,623	3,419	145	2,066	55,709	40,162	1,620	13,927	599	
北海道	543	111	9	423	2,575	1,186	75	1,314	23	
青森	180	39	1	140	927	233	1	693	7	
岩手	55	15	3	37	365	113	4	248	—	
宮城	181	52	10	124	1,220	323	140	757	6	
秋田	41	16	1	24	152	62	—	90	1	
山形	43	8	3	32	136	64	8	64	—	
福島	93	10	5	78	489	145	21	323	3	
茨城	44	5	4	35	835	168	7	660	9	
栃木	—	—	—	—	—	—	—	—	—	
群馬	—	—	—	—	—	—	—	—	—	
埼玉県	4	2	—	2	3	1	—	2	—	
千葉県	118	70	7	41	1,193	352	56	785	21	
東京都	221	196	11	14	5,783	5,183	426	174	13	
神奈川県	156	136	5	16	3,169	2,738	293	138	27	
新潟	59	43	4	12	455	377	—	78	1	
富山	37	13	—	24	146	26	—	120	6	
石川県	162	12	2	148	434	39	2	393	—	
福井	94	14	—	80	415	81	—	334	—	
山梨	—	—	—	—	—	—	—	—	—	
長野	—	—	—	—	—	—	—	—	—	
岐阜	—	—	—	—	—	—	—	—	—	
静岡県	111	46	3	62	1,330	469	27	834	22	
愛知県	82	61	—	21	949	879	1	69	5	
三重	86	48	4	34	926	394	45	487	6	
滋賀	—	—	—	—	—	—	—	—	—	
京都	19	6	2	11	74	18	3	53	—	
大阪	149	146	1	2	2,828	2,824	1	3	34	
兵庫県	313	247	4	62	3,100	2,617	11	472	34	
奈良	—	—	—	—	—	—	—	—	—	
和歌山	43	34	—	9	415	299	—	116	8	
鳥取	52	6	—	47	611	26	—	585	—	
島根	102	20	3	79	938	186	—	752	6	
岡山	126	126	—	—	1,313	1,312	1	—	22	
広島	350	350	—	—	3,332	3,329	2	1	77	
山口	210	166	1	43	2,225	1,894	5	326	23	
徳島	171	160	1	10	1,422	1,384	—	38	16	
香川県	108	106	2	—	1,221	1,211	10	—	40	
愛媛	274	247	17	10	4,293	3,830	180	283	57	
高知	128	32	3	93	849	192	10	647	15	
福岡	200	165	2	33	2,191	2,082	2	107	16	
佐賀	59	53	—	6	346	328	—	18	2	
長崎	323	222	22	79	3,183	1,643	155	1,385	27	
熊本	179	161	6	12	1,439	1,323	75	41	27	
大分	109	81	1	27	1,058	918	4	136	17	
宮崎	129	17	2	110	1,153	181	9	963	16	
鹿児島	123	89	3	31	1,316	950	41	325	5	
沖縄	146	88	3	55	900	782	5	113	7	

注1 「船舶所有者数」欄において、同一船舶所有者で、二以上の異なる種類の船舶を有する者は、それぞれ該当する船舶種別欄に含め、

注2 「育児休業(再掲)」欄には、育児休業及び産前産後休業を取得している者を計上している。

状 況

(年度末現在)

者 数		年度平均 被保険者数 (含任意継 続)	標準報酬月額 の 平均					疾病任意 継続適用
用 育児休業 (再掲)	疾病任意 継続適用		強 制 適 用					
			平 均	汽 船 等	漁 船 (い)	漁 船 (ろ)	75 歳 以 上 (再 掲)	
			円	円	円	円	円	円
25	2,704	58,765	420,664	428,639	378,472	402,571	253,776	342,746
0	473	3,198	424,638	428,184	394,773	423,142	267,391	358,330
0	107	1,110	374,073	367,674	98,000	376,623	285,714	295,589
0	110	494	468,427	387,522	147,000	510,476	—	381,564
0	404	1,658	468,718	384,533	324,329	531,342	319,000	362,069
0	11	159	310,684	384,032	—	260,156	200,000	279,091
0	26	159	248,206	324,531	198,250	178,125	—	359,154
0	70	565	362,209	375,793	333,810	357,957	343,333	395,457
0	15	854	429,210	481,964	358,571	416,530	352,000	337,333
0	1	1	—	—	—	—	—	440,000
0	1	1	—	—	—	—	—	440,000
0	13	13	340,000	620,000	—	200,000	—	363,385
0	40	1,223	267,997	401,511	356,071	201,845	183,524	313,650
9	13	5,806	541,947	538,856	416,300	941,632	260,462	331,538
5	21	3,159	473,470	482,896	408,669	424,029	259,852	400,952
1	22	478	450,523	394,324	—	722,154	240,000	371,273
0	12	193	269,959	291,538	—	265,283	295,333	297,833
0	109	601	320,433	318,513	165,000	321,415	—	287,156
0	2	404	242,453	379,506	—	209,216	—	340,000
0	1	—	—	—	—	—	—	320,000
0	2	1	—	—	—	—	—	350,000
0	—	—	—	—	—	—	—	—
0	31	1,394	588,549	434,397	444,444	679,902	229,909	338,710
0	16	956	413,216	414,680	410,000	394,609	194,400	290,000
1	35	944	482,581	407,086	404,000	550,920	140,667	310,971
0	1	1	—	—	—	—	—	440,000
0	5	73	290,270	309,444	183,333	289,811	—	296,000
1	13	2,883	422,890	423,105	240,000	282,000	209,412	360,769
1	62	3,158	445,346	430,970	274,545	529,034	320,412	352,710
0	2	3	—	—	—	—	—	370,000
0	12	420	358,641	414,977	—	213,431	188,500	312,333
0	20	641	619,872	320,385	—	633,183	—	392,400
0	31	977	371,772	335,871	—	380,652	221,667	321,677
0	15	1,334	413,464	413,642	180,000	—	214,727	325,867
2	60	3,378	392,504	392,494	485,000	240,000	258,597	333,267
0	112	2,331	396,796	413,616	198,000	302,129	255,304	328,107
0	36	1,451	387,571	392,269	—	216,474	205,375	336,278
0	21	1,230	341,674	340,846	442,000	—	205,500	327,524
0	103	4,394	416,026	423,174	398,089	330,686	308,772	319,087
0	80	869	337,939	400,979	307,000	319,709	189,733	339,175
0	84	2,356	418,709	429,277	225,000	216,710	259,625	310,881
0	20	393	420,416	428,171	—	279,111	88,000	333,400
0	162	3,347	369,615	391,696	300,310	351,177	335,333	359,580
0	49	1,478	363,441	368,995	364,533	182,244	263,778	330,735
1	54	1,118	370,877	384,830	250,000	280,250	223,059	346,593
1	101	1,242	279,398	374,033	201,111	262,343	207,375	290,158
2	106	1,422	396,755	409,577	367,805	362,929	336,000	344,321
1	20	896	362,278	387,711	210,000	193,009	257,143	373,000

「総数」欄には1として計上してあるため、内訳を合計したものは総数と一致しない。

第1表(続) 適 用

75歳未満(再掲)

都道府県別	船舶所有者数				被 保 険 額		
	総 数	汽 船 等	漁船(い)	漁船(ろ)	強 制 保 険		
					計	汽 船 等	漁船(い)
総 数	4,357	2,763	98	1,502	55,110	39,702	1,613
北海道	298	91	6	201	2,552	1,176	74
青森	109	30	1	78	920	230	1
岩手	43	14	2	27	365	113	4
宮城	119	32	7	84	1,214	321	139
秋田	34	14	—	20	151	62	—
山形	39	8	2	29	136	64	8
福島	60	10	2	48	486	144	21
茨城	41	5	2	34	826	168	7
栃木	—	—	—	—	—	—	—
群馬	—	—	—	—	—	—	—
埼玉	2	1	—	1	3	1	—
千葉県	93	54	4	35	1,172	351	56
東京都	179	166	9	4	5,770	5,172	426
神奈川県	117	103	5	10	3,142	2,720	293
新潟	39	29	—	10	454	376	—
富山	33	10	—	23	140	24	—
石川	127	7	1	119	434	39	2
福井	89	13	—	76	415	81	—
山梨	—	—	—	—	—	—	—
長野	—	—	—	—	—	—	—
岐阜	—	—	—	—	—	—	—
静岡県	85	35	1	49	1,308	460	27
愛知県	70	52	—	18	944	876	1
三重	69	35	4	30	920	393	45
滋賀	—	—	—	—	—	—	—
京都	18	6	1	11	74	18	3
大阪	119	117	1	1	2,794	2,790	1
兵庫県	258	197	1	60	3,066	2,584	11
奈良	—	—	—	—	—	—	—
和歌山	41	33	—	8	407	294	—
鳥取	47	6	—	42	611	26	—
島根	83	16	—	67	932	185	—
岡山	105	105	—	—	1,291	1,290	1
広島	282	282	—	—	3,255	3,252	2
山口	173	137	1	35	2,202	1,875	5
徳島	114	106	—	8	1,406	1,368	—
香川	91	89	2	—	1,181	1,171	10
愛媛	255	232	15	8	4,236	3,780	175
高知	109	28	3	78	834	181	10
福岡	144	124	1	19	2,175	2,067	2
佐賀	48	43	—	5	344	326	—
長崎	262	184	14	64	3,156	1,619	155
熊本	143	128	5	10	1,412	1,296	75
大分	85	64	1	20	1,041	902	4
宮崎	117	13	2	102	1,137	180	9
鹿児島	104	73	3	28	1,311	949	41
沖縄	113	71	2	40	893	778	5

注1 「船舶所有者数」欄において、同一船舶所有者で、二以上の異なる種類の船舶を有する者は、それぞれ該当する船舶種別欄に含め、

注2 「育児休業(再掲)」欄には、育児休業及び産前産後休業を取得している者を計上している。

状 況

(年度末現在)

者 数			年度平均 被保険者数 (含任意継 続)	標 準 報 酬 月 額 の 平 均					疾病任意 継続適用
適 用		疾病任意 継続適用		強 制 適 用					
漁船(ろ)	育児休業 (再掲)			平 均	汽 船 等	漁 船 (い)	漁 船 (ろ)		
			円	円	円	円	円		
13,795	25	2,704	58,186	422,478	430,761	378,104	403,827	342,746	
1,302	0	473	3,176	426,055	429,762	398,703	424,261	358,330	
689	0	107	1,099	374,746	368,991	98,000	377,068	295,589	
248	0	110	493	468,427	387,522	147,000	510,476	381,564	
754	0	404	1,652	469,458	386,380	326,245	531,228	362,069	
89	0	11	158	311,417	384,032	—	260,831	279,091	
64	0	26	158	248,206	324,531	198,250	178,125	359,154	
321	0	70	561	362,325	377,361	333,810	357,445	395,457	
651	0	15	846	430,051	481,964	358,571	417,422	337,333	
—	0	1	1	—	—	—	—	440,000	
—	0	1	1	—	—	—	—	440,000	
2	0	13	13	340,000	620,000	—	200,000	363,385	
765	0	40	1,202	269,510	401,915	356,071	202,424	313,650	
172	9	13	5,791	542,581	539,496	416,300	948,105	331,538	
129	5	21	3,136	475,306	484,888	408,669	424,620	400,952	
78	1	22	477	450,987	394,734	—	722,154	371,273	
116	0	12	187	268,871	297,417	—	262,966	297,833	
393	0	109	600	320,433	318,513	165,000	321,415	287,156	
334	0	2	404	242,453	379,506	—	209,216	340,000	
—	0	1	—	—	—	—	—	320,000	
—	0	2	1	—	—	—	—	350,000	
—	0	—	—	—	—	—	—	—	
821	0	31	1,372	594,581	437,722	444,444	687,406	338,710	
67	0	16	951	414,375	415,349	410,000	401,701	290,000	
482	1	35	936	484,811	407,975	404,000	555,004	310,971	
—	0	1	1	—	—	—	—	440,000	
53	0	5	73	290,270	309,444	183,333	289,811	296,000	
3	1	13	2,848	425,488	425,709	240,000	282,000	360,769	
471	1	62	3,124	446,731	432,563	274,545	528,480	352,710	
—	0	2	3	—	—	—	—	370,000	
113	0	12	413	361,985	418,571	—	214,761	312,333	
585	0	20	641	619,872	320,385	—	633,183	392,400	
747	0	31	972	372,738	337,092	—	381,566	321,677	
—	0	15	1,315	416,851	417,034	180,000	—	325,867	
1	2	60	3,310	395,672	395,665	485,000	240,000	333,267	
322	0	112	2,309	398,274	415,219	198,000	302,714	328,107	
38	0	36	1,432	389,644	394,455	—	216,474	336,278	
—	0	21	1,198	346,286	345,469	442,000	—	327,524	
281	0	103	4,339	417,469	425,063	391,863	331,260	319,087	
643	0	80	856	340,604	413,912	307,000	320,491	339,175	
106	0	84	2,340	419,880	430,460	225,000	217,245	310,881	
18	0	20	390	422,349	430,258	—	279,111	333,400	
1,382	0	162	3,325	369,908	392,773	300,310	350,928	359,580	
41	0	49	1,452	365,347	371,187	364,533	182,244	330,735	
135	1	54	1,100	373,291	387,741	250,000	280,400	346,593	
948	1	101	1,225	280,412	375,411	201,111	263,127	290,158	
321	2	106	1,417	396,987	409,576	367,805	363,495	344,321	
110	1	20	889	363,102	388,393	210,000	191,182	373,000	

「総数」欄には1として計上してあるため、内訳を合計したものは総数と一致しない。

第2表 賞 与

船員保険全体

(年度累計)

都道府県別	被 保 険 者 数					標 準 賞 与 額 の 平 均				
	計	汽 船 等	漁船 (い)	漁船 (ろ)	75歳以上 (再掲)	平 均	汽船等	漁船 (い)	漁船 (ろ)	75歳以上 (再掲)
円										
総 数	67,993	61,772	3,161	3,060	136	517,090	511,004	512,728	644,471	336,625
北海道	2,783	2,477	140	166	10	399,248	390,104	572,657	389,452	600,000
北 青	363	347	—	16	4	441,198	443,012	—	401,875	309,250
岩 手	191	180	—	11	—	351,188	318,450	—	886,909	—
宮 城	931	561	333	37	—	553,538	616,410	401,802	965,892	—
秋 田	128	117	—	11	—	424,008	456,513	—	78,273	—
山 形	121	104	8	9	—	419,686	446,875	297,125	214,444	—
福 島	302	263	38	1	2	471,570	469,061	469,763	1,200,000	100,000
茨 城	308	294	14	—	—	688,815	687,656	713,143	—	—
栃 木	—	—	—	—	—	—	—	—	—	—
群 馬	—	—	—	—	—	—	—	—	—	—
埼 玉	—	—	—	—	—	—	—	—	—	—
千 葉	691	477	150	64	—	553,368	472,010	270,620	1,822,422	—
東 京	9,224	8,290	931	3	3	634,780	651,475	486,966	372,000	577,667
神 奈 川	4,975	4,455	514	6	—	740,384	734,146	797,446	483,333	—
新 潟	697	691	6	—	—	510,666	512,184	335,833	—	—
富 石	31	29	—	2	—	225,258	232,862	—	115,000	—
石 川	71	41	2	28	—	774,549	655,317	232,500	987,857	—
福 山	192	185	—	7	—	357,568	352,178	—	500,000	—
山 長	—	—	—	—	—	—	—	—	—	—
岐 阜	—	—	—	—	—	—	—	—	—	—
静 岡	963	913	50	—	11	454,573	436,019	793,380	—	95,455
愛 知	1,808	1,798	—	10	—	473,181	473,254	—	460,000	—
三 重	767	650	75	42	—	423,385	413,155	598,360	269,238	—
滋 賀	—	—	—	—	—	—	—	—	—	—
京 都	48	48	—	—	—	292,188	292,188	—	—	—
大 阪	4,546	4,546	—	—	6	531,831	531,831	—	—	195,000
兵 庫	3,565	3,525	21	19	8	530,782	529,514	326,905	991,316	165,250
奈 良	—	—	—	—	—	—	—	—	—	—
和 歌 山	421	376	—	45	—	477,613	513,753	—	175,644	—
鳥 取	75	45	—	30	—	876,067	316,422	—	1,715,533	—
島 根	549	422	—	127	1	454,020	360,265	—	765,551	250,000
山 梨	1,980	1,978	2	—	7	457,172	457,406	225,500	—	332,143
広 島	4,834	4,830	2	2	23	420,528	420,487	841,000	100,000	286,783
山 口	3,062	3,007	10	45	7	487,650	491,459	73,100	325,267	205,714
徳 島	915	915	—	—	2	440,021	440,021	—	—	110,000
香 川	1,018	1,007	11	—	1	457,811	457,907	449,091	—	318,000
愛 媛	6,853	6,243	229	381	26	456,121	449,400	411,651	592,984	306,769
高 知	311	248	23	40	4	714,039	408,593	300,739	2,845,450	889,250
福 岡	3,848	3,770	2	76	6	510,716	518,186	362,000	144,079	464,500
佐 賀	543	539	—	4	—	428,495	431,323	—	47,500	—
長 崎	4,432	2,501	305	1,626	3	493,100	423,814	421,882	613,028	420,333
熊 本	1,358	1,171	181	6	3	303,026	290,672	383,050	300,000	171,333
大 分	1,279	1,272	7	—	—	489,885	489,901	487,000	—	—
宮 崎	426	352	13	61	—	457,385	382,131	316,077	921,754	—
鹿 児 島	1,885	1,651	85	149	—	505,256	500,157	711,824	443,906	—
沖 縄	1,499	1,454	9	36	9	509,179	508,063	341,333	596,250	647,222

注1 被保険者数は、賞与を受給した被保険者の人数である。

支 払 状 況

75歳未満 (再掲)

(年度累計)

都道府県別	被 保 険 者 数				標 準 賞 与 額 の 平 均				
	計	汽 船 等	漁船 (い)	漁船 (ろ)	平 均	汽船等	漁船 (い)	漁船 (ろ)	
						円	円	円	円
総 数	67,857	61,653	3,158	3,046	517,452	511,492	512,651	643,061	
北海道	2,773	2,469	140	164	398,524	391,038	572,657	362,579	
北 青 森	359	343	—	16	442,669	444,571	—	401,875	
岩 手	191	180	—	11	351,188	318,450	—	886,909	
宮 城	931	561	333	37	553,538	616,410	401,802	965,892	
秋 田	128	117	—	11	424,008	456,513	—	78,273	
山 形	121	104	8	9	419,686	446,875	297,125	214,444	
福 島	300	261	38	1	474,047	471,889	469,763	1,200,000	
茨 城	308	294	14	—	688,815	687,656	713,143	—	
栃 木	—	—	—	—	—	—	—	—	
群 馬	—	—	—	—	—	—	—	—	
埼 玉	—	—	—	—	—	—	—	—	
千 葉	691	477	150	64	553,368	472,010	270,620	1,822,422	
東 京	9,221	8,287	931	3	634,799	651,502	486,966	372,000	
神 奈 川	4,975	4,455	514	6	740,384	734,146	797,446	483,333	
新 潟	697	691	6	—	510,666	512,184	335,833	—	
富 山	31	29	—	2	225,258	232,862	—	115,000	
石 川	71	41	2	28	774,549	655,317	232,500	987,857	
福 山	192	185	—	7	357,568	352,178	—	500,000	
山 梨	—	—	—	—	—	—	—	—	
岐 阜	—	—	—	—	—	—	—	—	
静 岡	952	902	50	—	458,723	440,172	793,380	—	
愛 知	1,808	1,798	—	10	473,181	473,254	—	460,000	
三 重	767	650	75	42	423,385	413,155	598,360	269,238	
滋 賀	—	—	—	—	—	—	—	—	
京 都	48	48	—	—	292,188	292,188	—	—	
大 阪	4,540	4,540	—	—	532,276	532,276	—	—	
兵 庫	3,557	3,517	21	19	531,604	530,343	326,905	991,316	
和 歌 山	—	—	—	—	—	—	—	—	
鳥 取	421	376	—	45	477,613	513,753	—	175,644	
島 根	75	45	—	30	876,067	316,422	—	1,715,533	
山 梨	548	421	—	127	454,392	360,527	—	765,551	
岡 山	1,973	1,971	2	—	457,615	457,851	225,500	—	
広 島	4,811	4,807	2	2	421,168	421,126	841,000	100,000	
山 口	3,055	3,000	10	45	488,296	492,125	73,100	325,267	
徳 島	913	913	—	—	440,744	440,744	—	—	
香 川	1,017	1,006	11	—	457,949	458,046	449,091	—	
愛 媛	6,827	6,224	226	377	456,690	449,829	409,230	598,401	
高 知	307	245	23	39	711,756	410,331	300,739	2,847,718	
福 岡	3,842	3,764	2	76	510,788	518,271	362,000	144,079	
佐 賀	543	539	—	4	428,495	431,323	—	47,500	
長 崎	4,429	2,498	305	1,626	493,149	423,819	421,882	613,028	
熊 本	1,355	1,168	181	6	303,317	290,979	383,050	300,000	
大 分	1,279	1,272	7	—	489,885	489,901	487,000	—	
宮 崎	426	352	13	61	457,385	382,131	316,077	921,754	
鹿 児 島	—	—	—	—	—	—	—	—	
沖 縄	1,885	1,651	85	149	505,256	500,157	711,824	443,906	
	1,490	1,452	9	29	508,346	508,225	341,333	566,207	

第3表 被保険者数・被扶養者数及び扶養率

(年度末現在)

都道府県別	被 保 険 者 数			被 扶 養 者 数			扶 養 率
	総 数	強 制 適 用	疾 病 任 意 継 続 適 用	総 数	男 子	女 子	
総 数	57,814	55,110	2,704	61,060	17,435	43,625	1
北海道	3,025	2,552	473	3,263	976	2,287	1
青森	1,027	920	107	976	245	731	1
岩手	475	365	110	410	109	301	1
宮城	1,618	1,214	404	1,267	326	941	1
秋田	162	151	11	169	54	115	1
山形	162	136	26	147	38	109	1
福島	556	486	70	523	155	368	1
茨城	841	826	15	881	249	632	1
栃木	1	—	1	—	—	—	—
群馬	1	—	1	—	—	—	—
埼玉県	16	3	13	4	1	3	0
千葉県	1,212	1,172	40	1,219	360	859	1
東京都	5,783	5,770	13	7,675	2,054	5,621	1
神奈川県	3,163	3,142	21	2,846	843	2,003	1
新潟県	476	454	22	476	159	317	1
富山県	152	140	12	121	30	91	1
石川県	543	434	109	418	135	283	1
福井県	417	415	2	450	150	300	1
山梨県	1	—	1	—	—	—	—
長野県	2	—	2	—	—	—	—
岐阜県	—	—	—	—	—	—	—
静岡県	1,339	1,308	31	1,390	392	998	1
愛知県	960	944	16	1,012	306	706	1
三重県	955	920	35	1,013	297	716	1
滋賀県	1	—	1	—	—	—	—
京都府	79	74	5	67	21	46	1
大阪府	2,807	2,794	13	3,049	863	2,186	1
兵庫県	3,128	3,066	62	3,675	1,047	2,628	1
奈良県	2	—	2	—	—	—	—
和歌山県	419	407	12	477	148	329	1
鳥取県	631	611	20	643	200	443	1
島根県	963	932	31	972	338	634	1
岡山県	1,306	1,291	15	1,462	419	1,043	1
広島県	3,315	3,255	60	3,406	924	2,482	1
山口県	2,314	2,202	112	2,455	685	1,770	1
徳島県	1,442	1,406	36	1,564	429	1,135	1
香川県	1,202	1,181	21	1,193	338	855	1
愛媛県	4,339	4,236	103	4,479	1,188	3,291	1
高知県	914	834	80	542	165	377	1
福岡県	2,259	2,175	84	2,527	706	1,821	1
佐賀県	364	344	20	400	120	280	1
長崎県	3,318	3,156	162	3,638	1,091	2,547	1
熊本県	1,461	1,412	49	1,457	428	1,029	1
大分県	1,095	1,041	54	1,094	301	793	1
宮崎県	1,238	1,137	101	1,017	319	698	1
鹿児島県	1,417	1,311	106	1,429	399	1,030	1
沖縄県	913	893	20	1,254	427	827	1

注 被保険者数については、職務外給付の対象ではない75歳以上の者を含まない。

第4表 被保険者数・被扶養者数年齢別内訳

(年度末現在)

都道府県別	被 保 険 者 数			
	総 数	年 齢 別 内 訳		
		70歳未満	高齢受給者（一般）	高齢受給者 （一定以上所得者）
総 数	57,814	55,538	1,127	1,149
北海道	3,025	2,921	40	64
青森	1,027	973	30	24
岩手	475	449	12	14
宮城	1,618	1,522	32	64
秋田	162	152	7	3
山形	162	154	7	1
福島	556	524	9	23
茨城	841	816	4	21
栃木	1	—	—	1
群馬	1	1	—	—
埼玉県	16	12	4	—
千葉県	1,212	1,154	41	17
東京都	5,783	5,716	20	47
神奈川県	3,163	3,059	68	36
新潟	476	467	4	5
富山	152	135	11	6
石川	543	516	14	13
福井	417	410	6	1
山梨	1	1	—	—
長野	2	2	—	—
岐阜	—	—	—	—
静岡県	1,339	1,302	21	16
愛知県	960	943	10	7
三重	955	917	18	20
滋賀	1	1	—	—
京都	79	77	—	2
大阪	2,807	2,667	89	51
兵庫県	3,128	3,031	43	54
奈良	2	2	—	—
和歌山	419	399	8	12
鳥取	631	627	2	2
島根	963	933	16	14
岡山	1,306	1,241	34	31
広島	3,315	3,113	77	125
山口	2,314	2,211	56	47
徳島	1,442	1,368	45	29
香川	1,202	1,122	53	27
愛媛	4,339	4,129	91	119
高知	914	853	22	39
福岡	2,259	2,190	26	43
佐賀	364	352	10	2
長崎	3,318	3,239	39	40
熊本	1,461	1,375	46	40
大分	1,095	1,039	38	18
宮崎	1,238	1,176	39	23
鹿児島	1,417	1,355	18	44
沖縄	913	892	17	4

注 被保険者数については、職務外給付の対象ではない75歳以上の者を含まない。

第4表(続) 被保険者数・被扶養者数年齢別内訳

(年度末現在)

都道府県別	被 扶 養 者 数				
	総 数	年 齢 別 内 訳			
		義務教育就学前	義務教育就学以上 70歳未満	高齢受給者(一般)	高齢受給者 (一定以上所得者)
総 数	61,060	9,616	49,663	1,510	271
北海道	3,263	605	2,589	53	16
青森	976	159	791	21	5
岩手	410	64	332	12	2
宮城	1,267	156	1,073	29	9
秋田	169	30	131	7	1
山形	147	22	116	8	1
福島	523	72	443	6	2
茨城	881	183	679	16	3
栃木	—	—	—	—	—
群馬	—	—	—	—	—
埼玉県	4	—	4	—	—
千葉県	1,219	227	939	48	5
東京都	7,675	1,277	6,155	201	42
神奈川県	2,846	592	2,189	59	6
新潟	476	74	391	11	—
富山	121	16	101	1	3
石川	418	82	327	7	2
福井	450	110	326	14	—
山梨	—	—	—	—	—
長野	—	—	—	—	—
岐阜	—	—	—	—	—
静岡県	1,390	218	1,135	34	3
愛知	1,012	171	820	18	3
三重	1,013	184	802	20	7
滋賀	—	—	—	—	—
京都	67	9	56	2	—
大阪	3,049	384	2,576	80	9
兵庫県	3,675	525	3,048	94	8
奈良	—	—	—	—	—
和歌山	477	59	405	10	3
鳥取	643	106	528	9	—
島根	972	239	707	24	2
岡山	1,462	205	1,211	38	8
広島	3,406	453	2,840	83	30
山口	2,455	315	2,071	61	8
徳島	1,564	182	1,337	37	8
香川	1,193	146	993	49	5
愛媛	4,479	515	3,809	125	30
高知	542	67	452	18	5
福岡	2,527	445	2,033	40	9
佐賀	400	72	313	15	—
長崎	3,638	609	2,925	94	10
熊本	1,457	197	1,200	50	10
大宮	1,094	124	937	32	1
宮崎	1,017	180	797	35	5
鹿児島	1,429	271	1,125	23	10
沖縄	1,254	271	957	26	—

第5表 保 険 給 付

(被保険者分)

都道府県別	加入者総計		被 保								
			合 計			診					
	件数	金額				件数	金額	計			入 院
			件数	日数	金額			件数	日数	金額	
総 数	1,400,916	21,821,394	514,035	10,810,402	328,970	555,160	6,685,433	7,007	73,572	3,410,553	
北海道	93,877	1,608,155	34,551	800,643	21,579	37,580	486,161	555	5,747	275,029	
青森	45,396	627,181	15,967	301,919	10,203	18,018	194,577	183	1,980	86,720	
岩手	31,541	536,802	9,953	216,889	6,471	11,188	119,749	142	1,422	57,566	
宮城	87,727	1,493,301	31,266	756,207	20,355	36,486	468,428	509	5,882	254,968	
秋田	7,162	96,038	2,779	41,363	1,724	2,819	31,747	26	256	18,423	
山形	7,363	83,868	2,564	40,833	1,659	2,680	31,292	40	253	18,448	
福島	17,563	228,709	7,292	128,038	4,405	7,165	64,452	66	706	26,483	
茨城	12,429	158,853	4,881	85,012	3,229	4,766	53,042	35	269	18,983	
栃木	943	9,368	163	1,746	117	198	1,536	1	16	704	
群馬	980	8,260	249	2,635	192	295	2,257	3	13	693	
埼玉県	5,299	52,605	1,453	16,249	1,010	1,726	13,442	16	134	5,363	
千葉県	49,206	598,373	18,403	239,110	11,922	18,371	171,796	133	889	54,801	
東京都	26,054	633,940	9,692	400,017	5,764	8,871	99,556	80	719	41,188	
神奈川県	48,489	555,322	17,937	290,577	11,258	16,849	172,512	141	982	66,390	
新潟	10,986	144,304	4,826	91,901	3,126	4,700	62,157	50	603	37,813	
富山	4,124	50,556	1,686	28,418	1,141	1,745	18,372	20	142	6,707	
石川県	16,751	351,210	6,475	183,663	4,293	8,366	124,135	165	1,800	81,368	
福井	7,987	109,856	2,717	50,011	1,985	3,107	40,567	28	283	16,795	
山梨	266	2,077	108	505	68	84	372	1	1	5	
長野	971	6,801	240	1,730	176	262	1,471	1	2	88	
岐阜	1,076	11,184	240	2,303	170	302	1,846	—	—	—	
静岡県	29,983	435,899	11,459	240,651	7,326	11,187	142,423	123	1,145	72,071	
愛知県	19,977	273,060	7,684	153,768	5,177	7,982	100,618	91	996	43,369	
三重	28,256	386,498	10,800	213,079	7,104	11,166	122,458	117	988	50,552	
滋賀	921	8,064	139	1,193	101	132	894	1	3	95	
京都府	4,684	74,129	1,615	38,679	1,137	1,792	31,973	27	275	15,442	
大阪府	25,079	463,301	9,948	282,475	6,100	10,502	135,712	122	1,104	57,666	
兵庫県	66,303	966,817	24,947	474,569	16,139	25,770	271,203	278	3,202	122,572	
奈良	1,494	20,477	357	4,654	269	369	3,734	6	20	1,281	
和歌山	9,936	122,438	4,230	68,476	2,788	4,203	42,406	51	371	19,821	
鳥取	14,787	250,289	5,835	138,518	4,118	6,576	82,236	92	906	43,941	
島根	24,405	389,598	9,025	160,349	5,851	9,859	94,639	104	1,288	47,578	
岡山	17,181	325,702	5,400	167,557	3,637	6,059	110,085	107	1,194	67,870	
広島	51,683	804,524	20,499	464,569	12,589	20,661	251,541	239	2,314	128,290	
山口	60,065	932,283	23,452	430,899	14,654	24,656	264,913	271	2,837	141,814	
徳島	21,418	377,795	7,981	192,728	5,075	7,972	116,692	103	1,051	57,738	
香川県	22,716	315,504	8,603	152,999	5,845	9,307	95,466	87	867	36,869	
愛媛	61,510	1,026,815	21,189	495,109	14,228	24,202	284,245	281	3,159	136,639	
高知	27,692	529,559	10,338	251,281	6,508	12,345	146,608	230	2,490	82,113	
福岡	69,058	1,061,470	25,054	523,326	15,890	28,320	352,342	381	4,075	188,643	
佐賀	18,375	231,320	5,710	96,640	3,558	6,489	69,621	91	1,123	36,233	
長崎	128,448	2,052,753	47,234	964,942	29,687	53,618	680,601	809	9,410	402,993	
熊本	49,937	756,526	15,829	340,528	9,940	16,364	223,505	231	2,356	100,217	
大分	38,115	646,571	14,313	324,004	9,435	15,976	234,014	257	2,672	138,813	
宮崎	47,788	740,114	16,356	359,057	10,146	18,503	267,573	266	3,374	140,256	
鹿児島	64,043	976,647	22,735	410,205	14,400	25,513	279,591	336	3,415	146,119	
沖縄	41,227	522,784	9,862	180,798	6,421	10,059	120,873	111	838	63,024	

注1：制度改正により、平成22年1月以降において、平成21年12月まで船員保険から支給されていた職務上給付（労災保険相当分）は労災保険より支給される（平成22年1月以降の災害に

注2：高齢受給者分の現金給付（入院時食事療養費・生活療養費（標準負担額差額支給）、療養費、移送費、高額療養費、その他の現金給付）は被保険者分及び被扶養者分の現金給付

注3：入院時食事療養費（標準負担額差額支給を除く）の件数は診療費の再掲であり、件数の合計には含まれていない。

注4：傷病手当金（職務上）の金額は、傷病手当特別支給金の支給金額を含んでいる。

注5：葬祭料（職務外）及び家族葬祭料の金額は、葬祭料付加金の支給金額を含んでいる。

決定状況(疾病給付)

険 者 分								
療 費						薬 剤 支 給		
入 院 外			歯 科			件 数	処方箋枚数	金 額
件 数	日 数	金 額	件 数	日 数	金 額			
千円			千円			千円		
254,627	348,560	2,529,643	67,336	133,028	745,237	160,480	183,138	1,436,658
16,532	22,500	153,978	4,492	9,333	57,153	11,505	12,950	118,980
8,274	12,007	83,083	1,746	4,031	24,774	5,371	6,308	51,103
4,898	6,746	44,038	1,431	3,020	18,146	3,166	3,597	32,265
15,970	22,935	170,792	3,876	7,669	42,669	9,865	11,442	95,157
1,382	1,895	9,384	316	668	3,940	991	1,109	7,198
1,311	1,812	9,827	308	615	3,017	831	967	7,550
3,499	4,803	29,525	840	1,656	8,443	2,546	2,891	23,090
2,475	3,181	26,587	719	1,316	7,473	1,361	1,518	9,565
73	108	490	43	74	342	46	53	203
127	157	1,047	62	125	517	57	62	360
673	1,032	5,219	321	560	2,859	438	495	2,120
9,293	12,952	93,573	2,496	4,530	23,422	5,899	6,719	37,175
4,171	5,473	43,140	1,513	2,679	15,228	2,295	2,568	15,642
8,358	10,924	79,023	2,759	4,943	27,099	5,888	6,595	38,453
2,355	2,865	17,575	721	1,232	6,768	1,510	1,665	9,960
870	1,143	9,130	251	460	2,535	446	530	2,871
3,298	4,672	32,739	830	1,894	10,028	1,774	2,093	32,341
1,547	2,037	18,998	410	787	4,774	597	702	4,082
47	55	222	20	28	145	40	44	133
111	142	669	64	118	715	64	73	258
126	221	1,453	44	81	393	70	83	456
5,655	7,163	54,408	1,548	2,879	15,945	3,722	4,195	27,145
3,965	5,153	47,159	1,121	1,833	10,090	2,159	2,494	17,864
5,538	7,435	56,442	1,449	2,743	15,464	3,181	3,582	28,822
61	65	298	39	64	501	37	40	106
858	1,110	14,218	252	407	2,313	425	498	3,619
4,540	6,776	62,439	1,438	2,622	15,607	2,535	2,916	21,559
12,361	16,355	112,395	3,500	6,213	36,236	7,361	8,348	64,623
190	230	1,770	73	119	683	88	98	908
2,271	2,970	18,138	466	862	4,447	1,172	1,321	9,034
3,258	4,241	30,195	768	1,429	8,100	1,495	1,727	18,297
4,650	6,651	35,872	1,097	1,920	11,189	2,797	3,230	28,072
2,730	3,438	33,397	800	1,427	8,818	1,275	1,461	12,463
9,685	13,303	95,438	2,665	5,044	27,814	6,611	7,624	62,338
11,650	16,276	93,226	2,733	5,543	29,873	7,798	8,911	62,845
3,961	5,084	48,420	1,011	1,837	10,534	2,327	2,633	30,282
4,498	6,122	43,542	1,260	2,318	15,055	2,302	2,619	19,483
10,923	15,089	117,165	3,024	5,954	30,441	5,465	6,208	51,762
5,098	7,276	49,458	1,180	2,579	15,037	3,392	3,941	46,062
12,051	16,924	120,996	3,458	7,321	42,704	7,877	9,041	67,899
2,835	4,065	25,955	632	1,301	7,433	2,013	2,324	14,185
22,866	31,633	204,985	6,012	12,575	72,623	15,682	17,803	125,940
7,833	10,252	103,728	1,876	3,756	19,560	5,289	6,042	49,580
7,486	9,722	76,003	1,692	3,582	19,197	4,283	4,899	40,314
7,974	10,882	104,656	1,906	4,247	22,661	5,730	6,559	46,547
11,341	16,176	105,295	2,723	5,922	28,176	7,605	8,716	63,200
4,959	6,509	43,554	1,351	2,712	14,295	3,099	3,444	34,750

限る) ようになっている。

に含まれている。

第5表(続) 保険給付

(被保険者分)

都道府県別	被 保										
	入院時食事療養費 (標準負担額差額支給を除く)			訪問看護療養費			入院時食事療養費・生活療養費 (標準負担額差額支給)			療 養 費	
	件 数	回 数	金 額	件 数	日 数	金 額	件 数	回 数	金 額	件 数	金 額
			千円			千円			千円		千円
総 数	6,346	165,737	57,465	90	491	4,443	—	—	—	15,747	125,325
北海道	509	13,472	4,772	—	—	—	—	—	—	701	3,553
青森	163	4,341	1,443	—	—	—	—	—	—	238	8,111
岩手	133	3,388	1,345	—	—	—	—	—	—	134	4,503
宮城	461	13,152	4,321	9	75	476	—	—	—	534	4,028
秋田	26	618	200	—	—	—	—	—	—	48	228
山形	38	574	223	—	—	—	—	—	—	66	342
福島	58	1,455	568	—	—	—	—	—	—	240	3,414
茨城	31	543	193	—	—	—	—	—	—	215	1,362
栃木	1	37	7	—	—	—	—	—	—	—	—
群馬	3	29	18	—	—	—	—	—	—	—	—
埼玉	16	295	120	—	—	—	—	—	—	3	11
千葉	124	1,811	546	—	—	—	—	—	—	454	2,651
東京都	68	1,308	406	—	—	—	—	—	—	998	13,564
神奈川県	127	1,954	835	—	—	—	—	—	—	580	19,558
新潟	41	1,321	375	—	—	—	—	—	—	136	662
富山	19	322	80	—	—	—	—	—	—	75	938
石川	150	4,376	1,805	19	50	442	—	—	—	258	1,579
福井	28	727	140	—	—	—	—	—	—	100	309
山梨	—	—	—	—	—	—	—	—	—	—	—
長野	1	2	0	—	—	—	—	—	—	—	—
岐阜	—	—	—	—	—	—	—	—	—	—	—
静岡県	115	2,444	818	10	101	1,055	—	—	—	262	1,838
愛知	83	2,210	1,016	—	—	—	—	—	—	249	992
三重	100	1,947	651	—	—	—	—	—	—	332	1,564
滋賀	2	8	2	—	—	—	—	—	—	—	—
京都	27	688	210	—	—	—	—	—	—	15	69
大阪府	113	2,416	1,006	3	6	57	—	—	—	905	4,321
兵庫県	250	7,131	2,923	—	—	—	—	—	—	998	5,658
奈良	6	35	11	—	—	—	—	—	—	—	—
和歌山	48	734	236	—	—	—	—	—	—	201	954
鳥取	87	1,895	828	—	—	—	—	—	—	108	512
島根	88	2,995	1,128	15	59	856	—	—	—	227	973
岡山	95	2,336	1,019	—	—	—	—	—	—	351	1,501
広島	221	5,193	2,091	3	12	94	—	—	—	718	5,349
山口	259	6,663	2,364	6	64	451	—	—	—	696	3,558
徳島	93	2,475	782	—	—	—	—	—	—	458	2,272
香川	87	2,223	663	—	—	—	—	—	—	295	1,722
愛媛	255	7,717	2,557	5	27	225	—	—	—	935	4,308
高知	182	4,733	1,053	—	—	—	—	—	—	187	2,193
福岡	358	9,777	3,313	2	16	148	—	—	—	896	5,281
佐賀	88	2,855	1,095	—	—	—	—	—	—	96	539
長崎	721	22,127	7,064	4	27	256	—	—	—	1,219	5,119
熊本	207	5,246	1,793	12	47	318	—	—	—	363	2,219
大分	232	6,028	1,848	—	—	—	—	—	—	411	2,122
宮崎	236	6,963	2,335	—	—	—	—	—	—	272	1,308
鹿児島	292	7,327	2,746	2	7	64	—	—	—	506	5,107
沖縄	104	1,846	516	—	—	—	—	—	—	267	1,032

決定状況 (疾病給付)

険 者 分									
移送費		高額療養費							
		一般分				多数該当負担軽減分			
		入院		その他		入院		その他	
件数	金額	件数	金額	件数	金額	件数	金額	件数	金額
千円		千円		千円		千円		千円	
7	2,617	1	27	366	14,786	—	—	224	10,272
1	16	—	—	32	1,107	—	—	14	979
—	—	—	—	10	531	—	—	1	44
—	—	—	—	—	—	—	—	4	37
2	481	—	—	16	843	—	—	7	79
—	—	—	—	—	—	—	—	—	—
—	—	—	—	1	20	—	—	1	79
1	1,883	—	—	2	56	—	—	—	—
—	—	—	—	3	830	—	—	—	—
—	—	—	—	—	—	—	—	—	—
—	—	—	—	—	—	—	—	—	—
—	—	—	—	—	—	—	—	—	—
—	—	—	—	10	255	—	—	2	71
—	—	1	27	17	1,001	—	—	3	445
—	—	—	—	11	163	—	—	—	—
—	—	—	—	2	57	—	—	—	—
—	—	—	—	2	116	—	—	1	500
—	—	—	—	8	474	—	—	5	497
—	—	—	—	6	249	—	—	4	164
—	—	—	—	—	—	—	—	—	—
—	—	—	—	—	—	—	—	—	—
—	—	—	—	—	—	—	—	—	—
—	—	—	—	10	506	—	—	—	—
—	—	—	—	4	22	—	—	5	317
—	—	—	—	4	31	—	—	10	241
—	—	—	—	—	—	—	—	—	—
—	—	—	—	4	27	—	—	11	156
—	—	—	—	10	228	—	—	—	—
—	—	—	—	16	885	—	—	2	92
—	—	—	—	—	—	—	—	—	—
—	—	—	—	8	683	—	—	—	—
—	—	—	—	1	85	—	—	4	194
—	—	—	—	6	297	—	—	8	1,156
—	—	—	—	7	181	—	—	16	549
—	—	—	—	16	287	—	—	13	322
—	—	—	—	12	794	—	—	—	—
—	—	—	—	12	408	—	—	12	262
—	—	—	—	6	16	—	—	5	126
—	—	—	—	32	1,820	—	—	20	1,036
—	—	—	—	11	295	—	—	3	99
—	—	—	—	17	765	—	—	22	1,507
—	—	—	—	5	136	—	—	—	—
2	36	—	—	23	620	—	—	13	317
—	—	—	—	8	181	—	—	4	104
—	—	—	—	4	64	—	—	20	351
—	—	—	—	10	334	—	—	6	151
1	201	—	—	13	256	—	—	1	13
—	—	—	—	7	166	—	—	7	386

第5表(続) 保険給付

(被保険者分)

都道府県別		被 保 険								
		傷 病 手 当 金								
		計			職 務 上			職 務 外		
		件 数	日 数	金 額	件 数	日 数	金 額	件 数	日 数	金 額
		千円			千円			千円		
総	数	6,995	254,307	2,183,867	283	14,693	195,733	6,712	239,614	1,988,134
北	道	487	14,622	134,361	62	2,129	28,120	425	12,493	106,242
青	森	110	4,580	37,246	—	—	—	110	4,580	37,246
岩	手	143	4,889	51,250	25	758	12,135	118	4,131	39,115
宮	城	418	15,769	155,209	20	922	17,657	398	14,847	137,552
秋	田	15	502	1,929	—	—	—	15	502	1,929
山	形	5	202	947	—	—	—	5	202	947
福	島	83	3,562	31,954	—	—	—	83	3,562	31,954
茨	城	56	2,288	16,233	—	—	—	56	2,288	16,233
栃	木	—	—	—	—	—	—	—	—	—
群	馬	—	—	—	—	—	—	—	—	—
埼	玉	2	61	556	—	—	—	2	61	556
千	葉	102	4,277	23,533	—	—	—	102	4,277	23,533
東	京	548	20,312	250,795	7	761	26,242	541	19,551	224,553
神	奈	158	6,220	46,755	—	—	—	158	6,220	46,755
新	川	46	1,953	17,283	—	—	—	46	1,953	17,283
富	山	15	508	3,824	—	—	—	15	508	3,824
石	川	106	3,830	20,722	6	365	4,890	100	3,465	15,832
福	井	22	850	4,261	—	—	—	22	850	4,261
山	梨	—	—	—	—	—	—	—	—	—
長	野	—	—	—	—	—	—	—	—	—
岐	阜	—	—	—	—	—	—	—	—	—
静	岡	104	4,189	59,063	—	—	—	104	4,189	59,063
愛	知	80	3,465	31,175	9	275	2,938	71	3,190	28,237
三	重	140	5,924	50,425	16	730	6,428	124	5,194	43,997
滋	賀	1	18	191	—	—	—	1	18	191
京	都	21	508	2,565	—	—	—	21	508	2,565
大	阪	363	12,759	110,603	4	365	5,542	359	12,394	105,061
兵	庫	377	12,633	115,644	12	365	2,949	365	12,268	112,694
和	良	—	—	—	—	—	—	—	—	—
歌	山	56	2,096	14,826	12	365	3,662	44	1,731	11,164
鳥	取	98	3,216	34,480	—	—	—	98	3,216	34,480
島	根	98	3,375	28,810	—	—	—	98	3,375	28,810
岡	山	104	3,952	37,607	9	504	7,953	95	3,448	29,654
広	島	503	16,562	127,992	30	1,095	10,031	473	15,467	117,961
山	口	252	9,531	83,234	16	814	12,395	236	8,717	70,840
徳	島	84	4,403	39,456	—	—	—	84	4,403	39,456
香	川	142	5,073	34,438	14	692	6,036	128	4,381	28,402
愛	媛	456	16,615	136,744	—	—	—	456	16,615	136,744
高	知	208	7,608	50,429	9	1,016	8,276	199	6,592	42,153
福	岡	312	11,021	85,641	1	365	8,156	311	10,656	77,486
佐	賀	37	1,190	10,964	—	—	—	37	1,190	10,964
長	崎	509	16,035	127,800	17	1,067	9,816	492	14,968	117,985
熊	本	198	8,625	58,526	5	646	6,382	193	7,979	52,144
大	分	143	5,909	40,174	—	—	—	143	5,909	40,174
宮	崎	160	5,432	32,534	—	—	—	160	5,432	32,534
鹿	児	178	7,453	51,983	9	1,459	16,128	169	5,994	35,855
沖	縄	55	2,290	21,705	—	—	—	55	2,290	21,705

決定状況 (疾病給付)

者 分													
休業手当金			葬 祭 料						出産育児一時金		出 産 手 当 金		
			計		職 務 上		職 務 外						
件数	日数	金額	件数	金額	件数	金額	件数	金額	件数	金額	件数	日数	金額
千円			千円		千円		千円		千円		千円		
952	41,026	165,602	153	105,736	3	3,858	150	101,878	10	4,200	40	2,202	13,970
222	8,520	43,654	10	7,060	—	—	10	7,060	—	—	—	—	—
29	1,566	5,284	5	3,580	—	—	5	3,580	—	—	—	—	—
32	1,147	5,608	3	2,132	—	—	3	2,132	—	—	—	—	—
49	2,567	17,800	11	9,386	1	1,470	10	7,916	—	—	—	—	—
1	52	61	—	—	—	—	—	—	—	—	—	—	—
—	—	—	1	380	—	—	1	380	—	—	—	—	—
13	314	2,390	2	232	—	—	2	232	—	—	—	—	—
14	617	2,060	3	1,727	—	—	3	1,727	—	—	—	—	—
—	—	—	—	—	—	—	—	—	—	—	—	—	—
—	—	—	—	—	—	—	—	—	—	—	—	—	—
11	605	1,725	2	940	—	—	2	940	1	420	—	—	—
50	2,672	10,255	8	6,690	—	—	8	6,690	1	420	7	174	1,216
25	1,017	4,161	5	3,235	—	—	5	3,235	2	840	10	492	4,066
5	198	588	1	820	—	—	1	820	—	—	—	—	—
6	245	1,717	—	—	—	—	—	—	—	—	—	—	—
11	472	1,029	1	640	—	—	1	640	—	—	—	—	—
3	145	240	—	—	—	—	—	—	—	—	—	—	—
—	—	—	—	—	—	—	—	—	—	—	—	—	—
—	—	—	—	—	—	—	—	—	—	—	—	—	—
24	1,136	6,223	1	1,580	—	—	1	1,580	—	—	—	—	—
10	494	1,765	—	—	—	—	—	—	—	—	—	—	—
24	1,083	5,664	3	2,416	—	—	3	2,416	1	420	1	87	387
—	—	—	—	—	—	—	—	—	—	—	—	—	—
2	6	60	—	—	—	—	—	—	—	—	—	—	—
24	1,453	4,684	8	4,305	—	—	8	4,305	—	—	—	—	—
46	2,135	7,659	8	5,882	1	1,339	7	4,543	—	—	—	—	—
—	—	—	—	—	—	—	—	—	—	—	—	—	—
5	188	336	—	—	—	—	—	—	—	—	—	—	—
11	278	1,886	—	—	—	—	—	—	—	—	—	—	—
23	850	4,416	—	—	—	—	—	—	—	—	—	—	—
6	358	1,053	4	3,100	—	—	4	3,100	—	—	—	—	—
31	1,655	4,135	10	8,416	—	—	10	8,416	1	420	4	225	1,582
23	1,363	3,680	9	6,909	1	1,049	8	5,860	1	420	1	277	1,729
10	306	878	3	1,696	—	—	3	1,696	—	—	—	—	—
8	458	1,085	—	—	—	—	—	—	—	—	—	—	—
38	1,204	3,292	10	9,121	—	—	10	9,121	—	—	—	—	—
24	700	1,246	5	3,296	—	—	5	3,296	—	—	—	—	—
35	1,366	4,430	3	2,000	—	—	3	2,000	—	—	—	—	—
1	36	100	—	—	—	—	—	—	—	—	—	—	—
80	3,151	8,751	15	8,437	—	—	15	8,437	—	—	—	—	—
11	669	2,063	3	1,820	—	—	3	1,820	1	420	—	—	—
4	258	711	6	2,836	—	—	6	2,836	1	420	6	275	1,151
25	902	3,222	6	3,104	—	—	6	3,104	—	—	1	270	1,949
11	577	1,200	6	3,117	—	—	6	3,117	2	840	10	402	1,888
5	263	491	1	880	—	—	1	880	—	—	—	—	—

第5表(続) 保険給付

(被扶養者分)

都道府県別	被 扶 養									
	合 計		診							
			計			入 院			入	
	件 数	金 額	件 数	日 数	金 額	件 数	日 数	金 額	件 数	
総 数	802,828	9,254,209	516,647	842,038	7,014,090	7,566	76,951	2,942,450	412,965	
北海道	54,427	683,654	34,077	55,815	517,306	742	6,418	244,063	27,380	
青森	26,097	275,408	16,188	26,688	209,822	193	2,046	93,189	13,300	
岩手	19,795	273,237	12,937	22,923	217,168	247	3,662	100,934	10,208	
宮城	50,871	582,774	33,302	51,964	435,281	390	4,643	149,433	26,906	
秋田	3,717	33,447	2,307	3,364	24,083	30	192	7,141	1,829	
山形	4,364	37,048	2,792	4,137	28,376	21	170	8,487	2,329	
福島	9,145	82,650	5,646	8,585	56,119	45	240	11,643	4,623	
茨城	6,834	63,990	4,349	6,313	39,819	43	263	11,257	3,331	
栃木	717	6,462	470	651	5,175	2	7	92	376	
群馬	705	5,309	511	793	4,001	6	35	689	429	
埼玉	3,674	34,950	2,377	3,661	28,477	42	267	13,451	1,864	
千葉県	28,327	309,666	18,745	29,796	255,724	244	2,330	106,061	14,829	
東京都	15,764	210,404	8,752	13,434	115,067	133	878	46,658	6,922	
神奈川県	28,690	240,539	17,779	26,184	163,148	158	964	52,122	14,197	
新潟	5,611	45,222	3,586	5,304	34,381	36	210	10,940	2,894	
富山	2,221	19,788	1,486	2,255	13,712	27	143	4,145	1,235	
石川	8,827	145,582	5,900	10,663	118,616	131	1,848	62,605	4,811	
福井	4,993	57,388	3,510	5,367	43,194	51	435	14,731	2,880	
山梨	154	1,532	109	161	1,353	1	6	640	78	
長野	589	3,363	397	571	2,643	3	15	476	338	
岐阜	793	7,717	530	832	6,648	16	77	3,307	423	
静岡県	16,729	170,591	10,533	16,271	128,301	138	1,329	49,886	8,416	
愛知県	11,533	99,423	7,921	12,306	74,376	87	717	19,772	6,188	
三重	16,057	155,342	10,616	16,145	116,593	114	697	33,494	8,468	
滋賀	702	4,607	445	647	2,740	2	8	97	365	
京都	2,717	26,847	1,942	2,727	22,436	17	105	7,102	1,536	
大阪	13,741	145,581	8,682	13,753	97,901	110	839	36,505	6,943	
兵庫県	37,488	421,651	25,199	39,719	322,369	303	3,243	128,146	19,619	
奈良	1,055	10,973	740	1,139	9,689	6	51	4,353	612	
和歌山	5,086	42,242	3,503	5,275	30,327	23	174	6,336	2,870	
鳥取	8,435	94,741	5,923	9,324	75,006	110	713	28,679	4,898	
島根	13,737	204,077	8,924	15,306	161,671	196	1,870	86,550	7,495	
岡山	10,349	129,494	6,956	11,103	102,941	88	1,005	44,867	5,470	
広島	27,983	281,061	17,561	28,919	207,361	204	1,881	81,815	13,787	
山口	32,044	418,115	20,371	35,240	325,284	298	3,745	143,693	16,272	
徳島	11,661	126,698	7,705	12,091	93,734	88	929	38,718	6,050	
香川	12,695	134,181	8,592	13,728	103,638	99	1,080	34,242	6,676	
愛媛	35,786	436,062	23,956	39,551	320,895	307	3,265	121,564	18,664	
高知	14,351	207,079	9,235	15,529	170,482	189	2,412	99,224	7,333	
福岡	40,003	452,231	25,321	43,444	349,376	329	3,473	154,942	20,029	
佐賀	11,201	108,227	7,051	11,609	79,962	99	1,040	34,066	5,750	
長崎	74,136	939,959	47,531	79,810	718,981	821	8,702	311,704	37,634	
熊本	30,620	342,151	19,152	31,368	240,321	270	2,873	96,240	15,856	
大分	21,204	261,904	13,935	24,062	211,506	249	2,718	93,227	11,513	
宮崎	28,415	316,054	17,900	30,510	249,478	322	3,366	107,022	14,254	
鹿児島	33,302	411,893	21,273	37,384	329,590	379	4,700	161,520	17,149	
沖縄	30,232	317,753	19,087	29,943	252,064	311	2,165	111,118	15,919	

決定状況(疾病給付)

者 分										
療 費					(再 掲) 義 務 教 育 就 学 前					
院 外		歯 科			計			入 院		
日 数	金 額	件 数	日 数	金 額	件 数	日 数	金 額	件 数	日 数	金 額
千円		千円			千円			千円		
602,349	3,291,887	96,116	162,738	779,753	103,151	167,416	1,342,463	1,771	11,975	630,032
38,107	215,285	5,955	11,290	57,958	7,415	11,650	105,700	230	1,275	56,188
19,680	92,316	2,695	4,962	24,317	2,678	4,546	25,727	41	227	9,083
14,917	94,607	2,482	4,344	21,627	1,975	3,204	35,069	57	444	21,834
37,421	239,420	6,006	9,900	46,428	3,538	5,240	29,286	25	199	7,081
2,423	13,151	448	749	3,791	480	730	5,339	11	50	2,072
3,285	16,463	442	682	3,426	581	860	6,657	3	26	3,450
6,729	37,039	978	1,616	7,437	1,154	1,631	7,628	11	28	797
4,410	20,554	975	1,640	8,009	1,198	1,633	10,226	13	44	2,073
497	4,532	92	147	551	129	169	630	—	—	—
625	2,817	76	133	495	132	243	1,357	3	20	362
2,635	11,599	471	759	3,428	641	1,035	9,459	12	99	4,944
21,765	122,378	3,672	5,701	27,285	4,882	7,388	65,908	78	647	32,108
9,998	55,442	1,697	2,558	12,967	2,238	3,549	33,099	42	246	18,605
19,829	84,448	3,424	5,391	26,578	5,081	7,789	65,425	64	422	30,091
4,041	18,083	656	1,053	5,359	656	1,020	5,325	5	25	831
1,789	8,171	224	323	1,395	427	639	3,270	6	17	617
6,975	47,272	958	1,840	8,739	1,153	2,238	20,122	32	470	11,080
3,990	24,246	579	942	4,217	1,239	1,858	11,657	20	97	3,890
104	482	30	51	230	9	9	50	—	—	—
456	1,734	56	100	433	149	199	953	1	4	72
621	2,710	91	134	631	243	429	4,965	11	68	3,273
11,900	64,189	1,979	3,042	14,225	2,138	3,467	25,264	35	196	10,220
9,055	41,721	1,646	2,534	12,883	1,835	2,878	16,265	27	86	3,784
12,212	67,842	2,034	3,236	15,257	2,096	3,131	19,708	32	158	6,865
538	2,197	78	101	446	155	219	835	1	2	24
1,996	12,165	389	626	3,169	466	630	3,134	2	10	243
10,247	47,539	1,629	2,667	13,857	2,015	3,192	21,678	34	173	7,695
27,955	148,812	5,277	8,521	45,411	4,133	6,561	53,190	68	393	25,433
903	4,415	122	185	921	142	203	2,220	1	8	449
4,056	19,011	610	1,045	4,979	520	790	3,969	5	24	470
7,088	39,268	915	1,523	7,058	1,389	2,312	23,180	44	338	12,966
11,532	65,908	1,233	1,904	9,213	2,411	4,298	46,500	67	514	30,038
7,917	46,363	1,398	2,181	11,710	1,793	3,135	30,270	26	354	17,874
21,018	96,462	3,570	6,020	29,084	3,715	5,796	42,845	53	303	16,919
25,067	152,371	3,801	6,428	29,221	3,405	5,828	44,841	49	297	18,817
8,671	41,810	1,567	2,491	13,206	1,163	1,978	14,251	18	94	5,437
9,833	53,739	1,817	2,815	15,658	1,925	3,248	24,056	28	197	10,356
28,090	163,424	4,985	8,196	35,908	4,562	7,735	61,475	57	396	26,508
10,092	57,102	1,713	3,025	14,156	1,333	2,425	42,215	52	477	31,420
31,010	151,129	4,963	8,961	43,305	5,195	9,147	84,343	72	632	46,397
8,534	38,070	1,202	2,035	7,826	2,043	3,268	19,086	28	116	5,279
55,327	332,136	9,076	15,781	75,141	8,072	13,120	95,879	156	921	42,581
23,285	120,529	3,026	5,210	23,552	4,057	6,729	33,048	34	214	6,069
17,397	99,965	2,173	3,947	18,315	2,313	4,384	45,918	50	623	25,549
21,207	115,658	3,324	5,937	26,797	3,654	5,900	44,060	56	293	13,949
25,892	140,123	3,745	6,792	27,947	4,050	6,664	41,461	66	348	16,658
23,213	118,009	2,857	4,565	22,936	11,730	18,645	157,966	199	1,398	74,076

第5表 (続) 保 険 給 付

(被扶養者分)

都道府県別	被 扶 養								
	(再 掲) 義 務 教 育 就 学 前						薬 劑 支 給		
	入 院 外			歯 科					
	件 数	日 数	金 額	件 数	日 数	金 額	件 数	処方箋枚数	金 額
千円			千円			千円			
総 数	88,890	137,772	619,191	12,490	17,669	93,239	264,213	330,811	1,590,400
北海道	6,307	8,946	42,016	878	1,429	7,496	19,431	23,456	129,617
青森	2,269	3,741	14,106	368	578	2,538	9,624	12,245	56,258
岩手	1,680	2,391	11,490	238	369	1,745	6,698	8,056	50,227
宮城	3,118	4,484	19,446	395	557	2,759	17,035	20,725	128,564
秋田	415	591	2,822	54	89	445	1,332	1,604	7,230
山形	528	766	2,927	50	68	279	1,539	1,904	7,665
福島	1,042	1,477	6,152	101	126	680	3,301	4,031	20,215
茨城	1,001	1,291	6,454	184	298	1,699	2,179	2,548	10,111
栃木	110	146	534	19	23	96	247	297	1,287
群馬	112	198	917	17	25	78	194	226	1,298
埼玉	543	842	3,994	86	94	520	1,296	1,639	5,945
千葉県	4,159	5,905	29,342	645	836	4,458	9,279	11,293	41,187
東京都	1,859	2,890	12,066	337	413	2,428	4,537	5,617	20,674
神奈川県	4,365	6,499	30,372	652	868	4,962	10,124	12,503	46,924
新潟	611	945	4,238	40	50	255	1,898	2,364	8,676
富山	392	589	2,509	29	33	145	644	809	3,400
石川	984	1,550	7,889	137	218	1,152	2,696	3,335	18,310
福井	1,099	1,541	6,732	120	220	1,035	1,379	1,713	10,680
山梨	9	9	50	—	—	—	45	55	177
長野	136	173	778	12	22	103	192	215	714
岐阜	204	325	1,537	28	36	156	263	347	1,046
静岡県	1,832	2,916	13,196	271	355	1,849	5,728	7,251	27,270
愛知県	1,549	2,451	10,402	259	341	2,079	3,266	4,270	14,850
三重	1,828	2,676	11,424	236	297	1,418	5,095	6,361	28,010
滋賀	136	196	721	18	21	90	257	324	1,866
京都	394	521	2,456	70	99	435	754	868	4,161
大阪	1,778	2,697	12,201	203	322	1,781	3,778	4,713	18,952
兵庫県	3,454	5,332	23,063	611	836	4,694	10,917	13,628	65,419
奈良	132	185	1,731	9	10	39	315	379	1,259
和歌山	475	693	3,158	40	73	341	1,286	1,593	7,328
鳥取	1,237	1,820	9,444	108	154	770	2,379	2,921	14,328
島根	2,130	3,492	14,933	214	292	1,529	4,643	6,148	30,956
岡山	1,511	2,461	10,268	256	320	2,127	2,939	3,890	14,475
広島	3,196	4,898	22,564	466	595	3,362	9,257	11,715	49,597
山口	2,953	5,029	23,430	403	502	2,594	10,693	13,697	67,131
徳島	984	1,687	7,666	161	197	1,147	3,299	4,172	21,007
香川	1,633	2,706	12,003	264	345	1,698	3,639	4,634	21,995
愛媛	3,923	6,549	30,783	582	790	4,185	10,097	13,274	70,159
高知	1,127	1,736	9,630	154	212	1,165	4,838	5,944	31,077
福岡	4,391	7,505	31,880	732	1,010	6,067	13,589	17,899	74,762
佐賀	1,749	2,758	11,752	266	394	2,055	4,013	5,180	23,740
長崎	6,968	10,815	45,530	948	1,384	7,768	24,935	30,923	169,494
熊本	3,587	5,874	23,599	436	641	3,379	10,946	13,880	85,983
大分	2,025	3,438	18,734	238	323	1,635	6,771	8,584	40,486
宮崎	3,133	4,922	26,658	465	685	3,453	10,137	12,739	49,114
鹿児島	3,556	5,693	22,098	428	623	2,705	11,537	14,471	61,898
沖縄	10,249	15,406	74,314	1,282	1,841	9,576	10,755	13,921	45,881

決 定 状 況 (疾病給付)

者 分								
(再 掲) 義 務 教 育 就 学 前			入院時食事療養費 (標準負担額差額支給を除く)			(再 掲) 義 務 教 育 就 学 前		
件 数	処方箋枚数	金 額	件 数	回 数	金 額	件 数	回 数	金 額
千円			千円			千円		
62,525	89,702	241,526	6,556	180,746	40,599	1,329	22,886	4,906
4,960	6,517	19,323	643	14,706	2,949	175	2,333	463
1,860	2,845	6,527	185	5,198	999	38	473	94
1,203	1,593	4,220	225	9,351	1,835	43	1,021	195
2,218	3,051	8,067	365	11,913	2,661	19	458	85
340	446	1,171	27	426	103	10	93	19
388	527	1,388	18	336	67	1	16	3
823	1,088	3,176	34	430	69	8	52	7
734	881	2,352	40	519	89	11	76	13
80	105	259	—	—	—	—	—	—
29	33	70	6	84	10	3	51	4
407	613	1,527	30	556	107	8	197	34
2,840	3,693	9,880	209	5,210	1,021	64	1,467	267
1,397	1,910	4,915	109	1,837	404	37	541	108
3,264	4,550	12,281	131	1,935	363	55	822	158
453	670	1,893	32	386	76	3	35	7
155	223	513	19	301	64	2	25	5
603	838	2,972	116	4,406	822	25	1,243	243
586	748	1,680	43	938	202	13	96	18
5	5	11	1	12	2	—	—	—
67	76	176	2	35	6	1	12	1
130	177	439	11	127	23	10	126	23
1,341	2,009	4,638	113	3,137	626	25	364	88
985	1,476	3,691	68	1,729	364	12	106	19
1,273	1,800	5,296	83	1,176	241	19	207	36
102	138	362	1	4	1	—	—	—
213	262	679	15	219	39	—	—	—
1,027	1,404	3,739	100	1,965	424	28	367	99
2,058	2,919	7,682	270	8,146	1,761	54	784	252
59	68	139	6	127	25	1	17	3
211	292	730	19	370	88	3	28	5
643	878	2,096	90	1,410	361	33	703	216
1,429	2,198	5,948	169	4,387	901	50	989	238
937	1,466	3,310	82	2,554	520	24	907	181
2,308	3,256	8,623	161	3,277	731	37	443	84
2,206	3,383	10,291	257	8,780	2,332	36	485	89
630	939	2,706	77	2,255	415	12	100	19
1,018	1,517	3,636	85	2,652	745	20	319	70
2,546	4,067	9,904	257	8,010	1,615	39	723	127
749	1,087	3,451	160	4,963	1,057	40	837	181
3,230	5,060	12,860	286	7,938	1,558	61	1,236	238
1,198	1,738	4,829	83	2,514	473	21	165	26
4,704	6,851	19,880	713	21,357	5,532	103	1,636	422
2,713	4,062	11,720	233	6,384	1,723	23	366	62
1,424	2,121	7,289	235	6,590	1,489	45	1,541	235
2,492	3,743	8,902	281	8,151	2,305	37	394	73
2,803	4,025	9,299	344	12,119	2,823	47	678	155
7,267	9,904	27,989	241	3,981	934	152	2,509	595

第5表(続) 保 険 給 付

(被扶養者分)

都道府県別	被 扶 養									
	訪 問 看 護 療 養 費						入院時食事療養費・生活療養費 (標準負担額差額支給)			療
	(再 掲) 義務教育就学前						件 数	日 数	金 額	
	件 数	日 数	金 額	件 数	日 数	金 額				件 数
総 数	811	4,033	33,268	113	605	6,132	—	—	—	19,419
北 海 道	13	53	406	—	—	—	—	—	—	813
青 森 県	41	165	1,257	—	—	—	—	—	—	224
岩 手 県	30	77	694	5	13	157	—	—	—	120
宮 城 県	58	139	1,165	—	—	—	—	—	—	428
秋 田 県	12	145	951	—	—	—	—	—	—	64
山 形 県	—	—	—	—	—	—	—	—	—	29
福 島 県	12	94	878	12	94	878	—	—	—	163
茨 城 県	20	76	667	—	—	—	—	—	—	246
栃 木 県	—	—	—	—	—	—	—	—	—	—
群 馬 県	—	—	—	—	—	—	—	—	—	—
埼 玉 県	—	—	—	—	—	—	—	—	—	—
千 葉 県	—	—	—	—	—	—	—	—	—	265
東 京 都	14	85	592	—	—	—	—	—	—	2,248
神 奈 川 県	—	—	—	—	—	—	—	—	—	709
新 潟 県	—	—	—	—	—	—	—	—	—	122
富 山 県	9	9	85	—	—	—	—	—	—	73
石 川 県	23	170	1,780	—	—	—	—	—	—	194
福 井 県	9	19	138	—	—	—	—	—	—	80
山 梨 県	—	—	—	—	—	—	—	—	—	—
長 野 県	—	—	—	—	—	—	—	—	—	—
岐 阜 県	—	—	—	—	—	—	—	—	—	—
静 岡 県	—	—	—	—	—	—	—	—	—	418
愛 知 県	12	21	255	1	10	95	—	—	—	303
三 重 県	14	100	942	14	100	942	—	—	—	310
滋 賀 県	—	—	—	—	—	—	—	—	—	—
京 都 府	8	15	151	—	—	—	—	—	—	12
大 阪 府	12	21	163	—	—	—	—	—	—	1,198
兵 庫 県	13	92	574	—	—	—	—	—	—	1,260
奈 良 県	—	—	—	—	—	—	—	—	—	—
和 歌 山 県	—	—	—	—	—	—	—	—	—	288
鳥 取 県	12	113	990	—	—	—	—	—	—	112
島 根 県	26	99	740	—	—	—	—	—	—	107
岡 山 県	1	2	32	1	2	32	—	—	—	413
広 島 県	27	101	914	11	42	503	—	—	—	1,051
山 口 県	54	136	1,496	1	1	25	—	—	—	844
徳 島 県	17	54	652	9	21	325	—	—	—	596
香 川 県	11	55	430	1	9	83	—	—	—	424
愛 媛 県	104	494	3,936	11	81	767	—	—	—	1,504
高 知 県	3	3	47	2	2	33	—	—	—	256
福 岡 県	33	170	1,319	10	17	223	—	—	—	983
佐 賀 県	—	—	—	—	—	—	—	—	—	128
長 崎 県	107	719	5,583	4	5	97	—	—	—	1,459
熊 本 県	26	253	1,982	2	7	81	—	—	—	466
大 分 県	29	83	883	18	44	605	—	—	—	450
宮 崎 県	4	9	110	1	1	18	—	—	—	329
鹿 児 島 県	15	163	1,096	2	20	184	—	—	—	434
沖 縄 県	51	330	2,817	17	168	1,541	—	—	—	296

決 定 状 況 (疾病給付)

者 分										
養 費	移 送 費		高 額 療 養 費							
			一 般 分				多 数 該 当 負 担 軽 減 分			
			入 院		そ の 他		入 院		そ の 他	
金 額	件 数	金 額	件 数	金 額	件 数	金 額	件 数	金 額	件 数	金 額
千円		千円		千円		千円		千円		千円
103,443	4	69	—	—	479	21,517	—	—	226	8,943
6,038	1	24	—	—	21	902	—	—	9	207
1,023	—	—	—	—	5	145	—	—	2	36
550	—	—	—	—	3	240	—	—	1	4
3,813	—	—	—	—	14	352	—	—	12	228
240	—	—	—	—	—	—	—	—	—	—
89	—	—	—	—	2	10	—	—	—	—
970	—	—	—	—	12	192	—	—	1	9
1,484	—	—	—	—	12	349	—	—	1	46
—	—	—	—	—	—	—	—	—	—	—
—	—	—	—	—	—	—	—	—	—	—
—	—	—	—	—	—	—	—	—	—	—
1,356	—	—	—	—	14	299	—	—	—	—
15,861	—	—	—	—	59	2,387	—	—	26	521
3,557	—	—	—	—	15	725	—	—	2	107
783	—	—	—	—	2	45	—	—	—	—
215	—	—	—	—	5	961	—	—	1	92
910	—	—	—	—	2	102	—	—	—	—
380	—	—	—	—	3	61	—	—	6	230
—	—	—	—	—	—	—	—	—	—	—
—	—	—	—	—	—	—	—	—	—	—
—	—	—	—	—	—	—	—	—	—	—
1,939	—	—	—	—	19	1,328	—	—	5	208
1,409	—	—	—	—	4	343	—	—	9	267
1,366	—	—	—	—	3	210	—	—	—	—
—	—	—	—	—	—	—	—	—	—	—
45	—	—	—	—	1	15	—	—	—	—
6,245	—	—	—	—	18	1,023	—	—	5	240
6,374	—	—	—	—	28	792	—	—	19	1,193
—	—	—	—	—	—	—	—	—	—	—
1,513	—	—	—	—	1	4	—	—	1	42
650	—	—	—	—	1	47	—	—	—	—
463	—	—	—	—	15	1,395	—	—	4	407
2,083	—	—	—	—	18	510	—	—	—	—
5,599	—	—	—	—	26	1,843	—	—	29	1,213
3,788	—	—	—	—	27	2,008	—	—	21	1,140
2,197	—	—	—	—	10	116	—	—	15	514
1,894	—	—	—	—	14	315	—	—	4	431
7,566	—	—	—	—	45	2,122	—	—	12	592
1,293	—	—	—	—	12	184	—	—	—	—
4,447	—	—	—	—	14	429	—	—	15	280
465	—	—	—	—	1	115	—	—	—	—
6,728	3	45	—	—	18	840	—	—	10	375
2,517	—	—	—	—	7	359	—	—	1	42
2,152	—	—	—	—	6	66	—	—	2	310
1,903	—	—	—	—	10	64	—	—	4	61
2,228	—	—	—	—	3	434	—	—	9	147
1,311	—	—	—	—	9	185	—	—	—	—

第5表(続) 保険給付

(被扶養者分)

(高齢受給者分(一般))

都道府県別	被扶養者分				高齢					
	家族葬祭料		家族出産育児一時金		診					
	計			入院						
	件数	金額	件数	金額	件数	日数	金額	件数	日数	
総数	64	千円 37,223	965	千円 404,656	37,439	73,064	千円 977,464	970	11,868	
北海道	2	1,036	60	25,168	1,790	3,791	62,914	74	875	
青森	2	1,249	11	4,620	1,316	2,430	25,939	26	216	
岩手	—	—	6	2,520	710	1,561	24,768	19	165	
宮城	2	2,310	20	8,400	2,181	4,472	70,294	69	986	
秋田	—	—	2	840	277	736	16,951	19	372	
山形	—	—	2	840	273	508	4,655	3	15	
福島	—	—	10	4,200	408	688	7,052	9	64	
茨城	1	504	26	10,920	323	511	5,019	3	45	
栃木	—	—	—	—	38	58	827	4	14	
群馬	—	—	—	—	17	34	264	—	—	
埼玉県	—	—	1	420	54	85	577	1	2	
千葉県	—	—	24	10,080	1,320	2,258	32,722	20	199	
東京都	12	6,210	116	48,688	144	328	7,785	8	94	
神奈川県	1	532	60	25,184	639	1,046	9,527	7	23	
新潟	—	—	3	1,260	250	374	3,868	5	67	
富山	—	—	3	1,260	69	93	668	1	3	
石川県	—	—	12	5,040	589	946	8,752	7	24	
福井	—	—	6	2,504	208	292	1,656	—	—	
山梨	—	—	—	—	3	5	20	—	—	
長野	—	—	—	—	95	142	1,338	3	15	
岐阜	—	—	—	—	31	60	1,022	1	20	
静岡県	—	—	26	10,920	828	1,371	15,379	18	168	
愛知県	—	—	18	7,560	352	553	11,301	10	83	
三重	—	—	19	7,980	748	1,125	8,999	7	65	
滋賀	—	—	—	—	60	129	2,084	3	37	
京都府	—	—	—	—	233	423	6,816	6	51	
大阪府	2	1,330	46	19,304	625	1,292	14,284	19	110	
兵庫県	3	2,604	49	20,564	1,760	3,126	39,564	40	418	
奈良	—	—	—	—	55	133	3,657	3	23	
和歌山	—	—	7	2,940	332	565	6,256	5	47	
鳥取	—	—	8	3,360	297	594	9,429	4	48	
島根	—	—	18	7,544	665	1,109	13,843	12	104	
岡山	1	532	21	8,400	627	1,259	16,842	17	266	
広島	3	1,638	29	12,164	1,425	2,625	33,314	25	262	
山口	5	2,772	29	12,164	2,169	4,621	51,101	34	395	
徳島	2	938	17	7,124	942	1,744	35,598	30	295	
香川県	1	532	10	4,200	787	1,461	19,211	14	142	
愛媛	6	3,136	62	26,040	2,236	4,197	63,260	65	715	
高知	—	—	7	2,940	1,037	1,883	24,393	27	317	
福岡	1	336	47	19,724	1,711	3,326	45,813	54	701	
佐賀	2	952	6	2,520	771	1,542	18,079	17	217	
長崎	11	6,342	62	26,040	3,316	7,071	84,311	106	1,788	
熊本	—	—	22	9,224	1,609	3,506	46,511	46	590	
大宮	2	1,232	9	3,780	1,245	2,502	38,931	41	571	
分崎	1	420	30	12,600	1,351	2,799	42,846	36	447	
鹿児島	3	1,918	28	11,760	4,437	9,219	109,782	124	1,561	
沖縄	1	700	33	13,860	626	1,269	18,709	19	170	

決定状況(疾病給付)

受給者分(一般)									
療費							薬剤支給		
入院外			歯科						
金額	件数	日数	金額	件数	日数	金額	件数	処方箋枚数	金額
			千円			千円			千円
504,524	31,545	51,412	409,546	4,924	9,784	63,394	20,888	25,199	218,112
34,851	1,532	2,498	25,288	184	418	2,775	1,119	1,344	14,088
11,772	1,173	1,947	12,657	117	267	1,510	840	1,032	7,464
8,993	594	1,223	14,581	97	173	1,193	412	505	4,974
42,789	1,854	2,997	24,802	258	489	2,704	1,256	1,477	13,734
13,991	237	314	2,693	21	50	267	184	208	1,831
1,105	235	410	2,997	35	83	553	102	115	750
2,971	355	529	3,453	44	95	627	244	284	2,147
1,423	258	346	2,874	62	120	721	172	213	2,201
548	34	44	279	—	—	—	19	26	191
—	15	27	215	2	7	49	9	12	52
128	45	67	375	8	16	74	37	38	231
15,878	1,102	1,682	14,757	198	377	2,087	664	750	6,128
6,126	118	205	1,509	18	29	150	64	66	623
3,209	502	794	4,983	130	229	1,336	391	436	3,717
2,033	226	282	1,678	19	25	157	173	193	1,473
103	63	80	501	5	10	65	43	49	372
1,207	500	731	6,501	82	191	1,044	310	376	4,442
—	179	249	1,442	29	43	214	49	54	534
—	2	2	5	1	3	15	1	1	20
541	74	98	643	18	29	154	47	55	364
719	24	31	264	6	9	39	12	16	135
7,398	700	995	6,845	110	208	1,136	491	575	4,122
7,849	274	363	2,909	68	107	543	160	180	1,021
2,254	636	867	5,413	105	193	1,331	368	419	3,150
1,526	45	70	416	12	22	142	20	25	159
4,217	196	312	2,268	31	60	331	99	127	1,098
7,713	495	959	5,104	111	223	1,466	313	364	2,610
20,261	1,464	2,242	16,049	256	466	3,254	878	1,100	8,499
2,013	48	103	1,599	4	7	45	16	20	236
2,246	278	417	3,497	49	101	513	145	177	1,280
2,149	263	496	6,929	30	50	351	123	174	1,260
6,336	576	854	6,668	77	151	839	367	462	4,452
9,443	533	811	6,320	77	182	1,078	256	303	2,116
14,719	1,173	1,962	15,570	227	401	3,025	838	1,059	8,694
18,443	1,828	3,510	28,181	307	716	4,477	1,235	1,506	12,473
19,677	773	1,205	14,392	139	244	1,529	463	548	6,277
7,464	638	1,074	9,898	135	245	1,849	381	443	5,435
34,637	1,865	2,914	24,832	306	568	3,792	1,091	1,324	15,203
10,178	887	1,298	12,457	123	268	1,759	682	855	6,885
29,450	1,431	2,180	13,936	226	445	2,428	1,060	1,288	9,152
10,453	680	1,187	6,884	74	138	742	498	652	5,003
48,792	2,766	4,436	30,544	444	847	4,975	2,037	2,449	20,247
25,427	1,382	2,605	19,320	181	311	1,764	973	1,291	10,375
23,082	1,031	1,498	9,504	173	433	6,345	537	615	6,715
15,826	1,141	1,949	24,652	174	403	2,368	881	1,030	8,384
54,943	3,751	6,541	47,569	562	1,117	7,270	2,556	3,156	26,333
10,870	537	974	7,129	70	125	710	338	381	3,308

第5表 (続) 保 険 給 付

(高齢受給者分 (一般))

(高齢受給者分 (現役並み所得者))

都道府県別	高 齢 受 給 者 分 (一 般)						高 齢		
	入院時食事療養費・生活療養費 (標準負担額差額支給を除く)			訪 問 看 護 療 養 費			診		
							計		
	件 数	回 数	金 額	件 数	日 数	金 額	件 数	日 数	金 額
千円			千円			千円			
総 数	931	29,859	7,957	55	246	2,504	15,205	29,394	406,837
北海道	71	2,198	439	—	—	—	1,111	2,367	36,035
青森	23	473	99	—	—	—	724	1,188	11,860
岩手	16	331	90	—	—	—	417	764	13,356
宮城	66	2,658	649	23	116	1,046	1,376	3,021	59,377
秋田	19	1,053	212	—	—	—	121	181	1,518
山形	3	31	6	—	—	—	31	36	177
福島	9	139	27	—	—	—	287	558	7,261
茨城	1	23	5	1	1	40	126	157	1,063
栃木	4	28	8	—	—	—	6	6	134
群馬	—	—	—	—	—	—	—	—	—
埼玉	1	2	0	—	—	—	51	67	427
千葉	19	483	109	—	—	—	287	521	8,194
東京都	7	217	50	—	—	—	188	422	10,920
神奈川県	7	46	10	—	—	—	486	755	7,543
新潟	5	180	35	—	—	—	67	151	1,040
富山	1	6	0	—	—	—	51	95	521
石川県	7	42	10	—	—	—	338	496	6,349
福井	—	—	—	—	—	—	8	9	27
山梨	—	—	—	—	—	—	—	—	—
長野	2	36	7	—	—	—	—	—	—
岐阜	1	34	7	—	—	—	—	—	—
静岡県	18	348	65	—	—	—	276	460	2,461
愛知県	10	209	47	—	—	—	161	296	6,307
三重	5	168	45	—	—	—	179	294	4,758
滋賀	3	96	20	—	—	—	—	—	—
京都	6	129	30	—	—	—	7	7	88
大阪	17	265	66	—	—	—	236	559	14,905
兵庫県	37	958	276	3	37	412	743	1,494	15,176
奈良	3	63	22	—	—	—	9	17	902
和歌山	5	111	30	—	—	—	86	152	1,491
鳥取	4	124	30	—	—	—	72	156	6,090
島根	10	176	46	—	—	—	356	510	4,118
岡山	15	633	120	—	—	—	332	578	7,363
広島	21	521	149	—	—	—	497	834	10,398
山口	34	1,148	296	—	—	—	686	1,264	13,040
徳島	29	777	227	1	5	38	215	512	13,876
香川県	13	325	93	—	—	—	153	212	2,270
愛媛	62	1,905	489	8	28	219	700	1,187	6,542
高知	26	735	155	1	1	15	785	1,690	33,984
福岡	54	1,766	473	—	—	—	740	1,635	24,004
佐賀	16	553	154	11	11	170	101	186	2,030
長崎	105	4,322	1,272	3	7	97	1,034	2,145	25,260
熊本	46	1,635	498	1	1	14	524	1,216	12,722
大分	42	1,573	351	—	—	—	528	1,155	10,715
宮崎	36	1,227	338	—	—	—	437	719	9,166
鹿児島	116	4,087	912	2	6	53	588	1,201	12,334
沖縄	18	411	102	—	—	—	85	121	1,035

決定状況 (疾病給付)

受給者分 (現役並み所得者)								
療費								
入院			入院外			歯科		
件数	日数	金額	件数	日数	金額	件数	日数	金額
		千円			千円			千円
431	5,197	222,458	12,639	19,754	159,533	2,135	4,443	24,846
45	728	21,985	956	1,390	12,550	110	249	1,501
12	91	6,577	654	976	4,590	58	121	694
18	235	10,401	351	436	2,489	48	93	466
58	938	34,670	1,114	1,619	22,325	204	464	2,381
1	10	481	98	132	785	22	39	252
—	—	—	30	35	166	1	1	11
10	131	4,922	243	348	1,954	34	79	385
—	—	—	104	114	771	22	43	292
—	—	—	6	6	134	—	—	—
—	—	—	—	—	—	—	—	—
—	—	—	38	42	291	13	25	137
10	43	4,004	240	410	3,828	37	68	363
4	48	4,529	167	344	6,192	17	30	199
9	50	2,866	436	629	4,291	41	76	385
—	—	—	62	137	917	5	14	124
—	—	—	44	84	448	7	11	74
3	32	1,523	281	347	4,026	54	117	800
—	—	—	6	7	17	2	2	10
—	—	—	—	—	—	—	—	—
—	—	—	—	—	—	—	—	—
—	—	—	240	379	2,062	36	81	399
4	61	5,033	116	174	1,010	41	61	263
7	44	3,098	143	179	1,131	29	71	529
—	—	—	—	—	—	—	—	—
—	—	—	6	6	81	1	1	8
16	207	12,082	187	276	2,403	33	76	420
16	236	7,825	636	1,112	6,417	91	146	934
—	—	—	9	17	902	—	—	—
1	6	183	51	77	1,038	34	69	269
6	59	2,613	59	85	3,370	7	12	107
6	42	1,684	298	385	1,940	52	83	494
5	60	2,337	291	446	4,590	36	72	436
12	113	3,904	396	542	5,472	89	179	1,022
15	159	7,582	575	907	4,419	96	198	1,039
3	41	5,644	185	415	7,965	27	56	267
4	15	918	120	146	982	29	51	371
6	34	487	574	873	4,658	120	280	1,398
31	417	21,538	599	938	10,471	155	335	1,975
30	423	16,223	589	895	6,051	121	317	1,730
3	21	1,076	76	119	619	22	46	335
35	376	13,475	843	1,465	10,055	156	304	1,730
15	213	7,925	449	884	4,148	60	119	650
14	113	5,576	458	918	4,473	56	124	666
15	111	4,361	354	453	3,941	68	155	865
16	132	6,575	484	914	5,008	88	155	751
1	8	361	71	93	556	13	20	117

第5表 (続) 保 険 給 付

(高齢受給者分 (現役並み所得者))

都道府県別	高 齢 受 給 者 分 (現 役 並 み 所 得 者)								
	薬 剤 支 給			入院時食事療養費・生活療養費 (標準負担額差額支給を除く)			訪 問 看 護 療 養 費		
	件 数	処方箋枚数	金 額	件 数	回 数	金 額	件 数	日 数	金 額
		千円			千円			千円	
総 数	8,356	9,899	82,256	405	12,455	3,595	15	78	708
北海道	773	889	7,359	41	1,741	248	—	—	—
青森	411	494	3,373	12	228	134	—	—	—
岩手	231	239	2,433	17	584	117	—	—	—
宮城	675	804	6,270	53	2,479	795	—	—	—
秋田	80	99	671	1	21	4	—	—	—
山形	20	21	131	—	—	—	—	—	—
福島	164	183	1,144	9	200	96	—	—	—
茨城	66	72	664	—	—	—	—	—	—
栃木	—	—	—	—	—	—	—	—	—
群馬	—	—	—	—	—	—	—	—	—
埼玉	30	32	171	—	—	—	—	—	—
千葉県	155	198	1,347	10	74	22	—	—	—
東京都	122	184	1,266	4	117	42	—	—	—
神奈川県	288	335	2,485	9	82	19	—	—	—
新潟	46	79	247	—	—	—	—	—	—
富山	39	47	375	—	—	—	—	—	—
石川県	176	210	1,548	3	87	23	—	—	—
福井	6	7	17	—	—	—	—	—	—
山梨	—	—	—	—	—	—	—	—	—
長野	—	—	—	—	—	—	—	—	—
岐阜	—	—	—	—	—	—	—	—	—
静岡県	154	176	1,102	—	—	—	—	—	—
愛知県	71	83	651	4	161	107	—	—	—
三重	82	88	710	7	88	18	—	—	—
滋賀	—	—	—	—	—	—	—	—	—
京都	4	4	12	—	—	—	—	—	—
大阪府	109	121	1,057	15	545	188	4	22	205
兵庫県	403	486	3,667	12	299	200	—	—	—
奈良	—	—	—	—	—	—	—	—	—
和歌山	47	63	2,339	1	14	3	—	—	—
鳥取	23	23	124	6	160	32	—	—	—
島根	224	263	1,896	6	108	29	—	—	—
岡山	151	183	1,255	5	151	41	—	—	—
広島	290	334	2,135	11	285	61	—	—	—
山口	394	461	3,717	13	335	70	—	—	—
徳島	88	100	817	3	106	24	—	—	—
香川県	52	56	430	4	28	5	—	—	—
愛媛	287	316	3,160	5	74	6	—	—	—
高知県	460	561	4,569	30	1,075	326	—	—	—
福岡	416	492	2,884	29	1,179	322	1	3	27
佐賀	63	84	377	3	39	25	—	—	—
長崎	560	666	11,945	32	817	196	10	53	476
熊本	307	368	2,441	15	505	108	—	—	—
大分	203	259	1,612	14	250	150	—	—	—
宮崎	289	334	2,821	15	263	68	—	—	—
鹿児島	348	431	2,578	15	344	105	—	—	—
沖縄	49	54	455	1	16	11	—	—	—

決定状況（疾病給付）

（世帯合算分）

（再掲）

世帯合算高額療養費				高額医療・高額介護 合算療養費		高額療養費総計（再掲）					
一般分		多数該当負担軽減分				合計		一般分		多数該当負担軽減分	
件数	金額	件数	金額	日数	金額	件数	金額	件数	金額	件数	金額
千円		千円		千円		千円		千円		千円	
1,797	37,812	298	19,538	—	—	3,391	112,896	2,643	74,142	748	38,754
88	2,050	18	724	—	—	182	5,970	141	4,060	41	1,910
36	765	5	219	—	—	59	1,740	51	1,441	8	300
15	551	8	386	—	—	31	1,218	18	790	13	427
66	1,438	13	717	—	—	128	3,658	96	2,633	32	1,025
4	42	—	—	—	—	4	42	4	42	—	—
8	216	1	52	—	—	13	377	11	246	2	131
22	244	1	49	—	—	38	550	36	492	2	58
23	706	3	154	—	—	42	2,085	38	1,884	4	200
—	—	—	—	—	—	—	—	—	—	—	—
—	—	—	—	—	—	—	—	—	—	—	—
—	—	—	—	—	—	—	—	—	—	—	—
48	1,006	2	68	—	—	76	1,699	72	1,560	4	139
71	2,164	9	670	—	—	186	7,215	148	5,579	38	1,635
54	691	4	215	—	—	86	1,900	80	1,579	6	321
13	517	—	—	—	—	17	619	17	619	—	—
11	218	4	194	—	—	24	2,081	18	1,294	6	787
29	406	7	435	—	—	51	1,914	39	982	12	933
6	223	—	—	—	—	25	926	15	533	10	393
—	—	—	—	—	—	—	—	—	—	—	—
—	—	—	—	—	—	—	—	—	—	—	—
—	—	—	—	—	—	—	—	—	—	—	—
42	1,327	4	201	—	—	80	3,570	71	3,160	9	409
14	327	2	107	—	—	38	1,382	22	691	16	691
22	396	—	—	—	—	39	879	29	637	10	241
—	—	—	—	—	—	—	—	—	—	—	—
3	96	6	463	—	—	25	756	8	138	17	619
98	1,657	5	273	—	—	136	3,421	126	2,907	10	513
68	1,816	13	989	—	—	146	5,767	112	3,493	34	2,275
2	33	—	—	—	—	2	33	2	33	—	—
10	321	—	—	—	—	20	1,050	19	1,009	1	42
2	67	—	—	—	—	8	393	4	199	4	194
28	678	3	110	—	—	64	4,044	49	2,371	15	1,673
63	753	3	162	—	—	107	2,154	88	1,444	19	711
128	2,253	23	1,892	—	—	235	7,810	170	4,383	65	3,427
74	1,893	11	679	—	—	145	6,514	113	4,695	32	1,819
62	1,254	5	258	—	—	116	2,812	84	1,778	32	1,034
42	623	3	257	—	—	74	1,768	62	954	12	814
173	3,577	40	3,187	—	—	322	12,335	250	7,520	72	4,815
35	592	3	277	—	—	64	1,447	58	1,071	6	376
53	1,880	20	1,359	—	—	141	6,219	84	3,074	57	3,146
19	523	1	91	—	—	26	865	25	774	1	91
95	2,386	23	1,661	—	—	182	6,200	136	3,846	46	2,353
68	886	6	292	—	—	94	1,864	83	1,426	11	438
68	1,181	17	1,008	—	—	117	2,979	78	1,310	39	1,669
51	816	8	563	—	—	89	1,988	71	1,214	18	774
55	1,019	20	1,433	—	—	101	3,301	71	1,708	30	1,593
28	223	7	391	—	—	58	1,350	44	574	14	777

第6表 保 険 給

(被保険者分)

都道府県別	被 保								
	被保険者1000人当たり診療件数				診療1件当たり日数				診
	合 計	入 院	入 院 外	歯 科	平 均	入 院	入 院 外	歯 科	平 均
総 数	5,860	125	4,535	1,199	2	11	1	2	20,322
北 海 道	7,009	180	5,369	1,459	2	10	1	2	22,529
青 森	9,716	174	7,879	1,663	2	11	1	2	19,071
岩 手	13,822	303	10,462	3,057	2	10	1	2	18,506
宮 城	12,956	324	10,165	2,467	2	12	1	2	23,013
秋 田	11,564	174	9,270	2,120	2	10	1	2	18,415
山 形	10,987	265	8,682	2,040	2	6	1	2	18,862
福 島	8,200	123	6,514	1,564	2	11	1	2	14,631
茨 城	3,925	43	3,008	874	1	8	1	2	16,427
栃 木	468,000	4,000	292,000	172,000	2	16	1	2	13,127
群 馬	384,000	6,000	254,000	124,000	2	4	1	2	11,757
埼 千	98,537	1,561	65,659	31,317	2	8	2	2	13,309
東 奈 京	10,408	116	8,113	2,179	2	7	1	2	14,410
神 川	1,006	14	728	264	2	9	1	2	17,272
新 潟	3,700	46	2,747	907	2	7	1	2	15,323
富 山	6,665	107	5,021	1,537	2	12	1	2	19,884
山 川	6,643	116	5,066	1,461	2	7	1	2	16,102
石 井	7,468	287	5,737	1,444	2	11	1	2	28,916
福 井	4,968	70	3,872	1,026	2	10	1	2	20,437
山 梨	204,000	3,000	141,000	60,000	1	1	1	1	5,471
長 野	192,000	1,091	121,091	69,818	1	2	1	2	8,360
岐 静	680,000	0	504,000	176,000	2	-	2	2	10,861
岡 岡	5,479	92	4,230	1,158	2	9	1	2	19,441
愛 知	5,524	97	4,231	1,196	2	11	1	2	19,436
三 重	7,837	129	6,110	1,599	2	8	1	2	17,238
滋 賀	101,000	1,000	61,000	39,000	1	3	1	2	8,854
京 都	15,719	373	11,862	3,484	2	10	1	2	28,121
大 阪	2,246	45	1,672	530	2	9	1	2	22,248
兵 庫	5,312	92	4,068	1,152	2	12	1	2	16,804
奈 良	146,727	3,273	103,636	39,818	1	3	1	2	13,880
和 歌 山	7,075	129	5,763	1,182	2	7	1	2	15,210
鳥 取	6,459	144	5,110	1,205	2	10	1	2	19,970
島 根	6,205	110	4,932	1,163	2	12	1	2	16,175
岡 山	2,903	85	2,179	638	2	11	1	2	30,268
広 島	4,023	76	3,095	852	2	10	1	2	19,981
山 口	6,608	122	5,253	1,232	2	10	1	2	18,078
徳 島	3,714	75	2,898	740	2	10	1	2	22,994
香 川	5,197	77	3,999	1,120	2	10	1	2	16,333
愛 媛	3,424	68	2,629	728	2	11	1	2	19,978
高 知	8,056	285	6,311	1,461	2	11	1	2	22,527
福 岡	6,980	167	5,294	1,519	2	11	1	2	22,174
佐 賀	9,402	240	7,492	1,670	2	12	1	2	19,568
長 崎	9,135	249	7,036	1,850	2	12	1	2	22,926
熊 本	7,243	168	5,708	1,367	2	10	1	2	22,485
大 分	9,050	247	7,181	1,623	2	10	1	2	24,803
宮 崎	8,611	226	6,768	1,618	2	13	1	2	26,372
鹿 児 島	10,585	247	8,336	2,002	2	10	1	2	19,416
沖 縄	7,371	127	5,692	1,551	2	8	1	2	18,825

付 諸 率

険 者 分										
療 1 件当たり金額			診療 1 日当たり金額				被保険者 1 人当たり金額			
入 院	入 院 外	歯 科	平 均	入 院	入 院 外	歯 科	合 計	入 院	入 院 外	歯 科
円	円	円	円	円	円	円	円	円	円	円
486,735	9,935	11,067	-	46,357	7,257	5,602	119,079	60,748	45,057	13,274
495,548	9,314	12,723	-	47,856	6,843	6,124	157,900	89,327	50,011	18,563
473,880	10,041	14,189	-	43,798	6,920	6,146	185,282	82,577	79,114	23,590
405,397	8,991	12,680	-	40,483	6,528	6,008	255,784	122,961	94,064	38,759
500,919	10,695	11,008	-	43,347	7,447	5,564	298,156	162,288	108,709	27,159
708,561	6,791	12,468	-	71,963	4,952	5,898	212,948	123,572	62,948	26,427
461,211	7,496	9,795	-	72,919	5,423	4,906	207,234	122,175	65,079	19,980
401,257	8,438	10,052	-	37,511	6,147	5,099	119,984	49,301	54,965	15,718
542,369	10,742	10,393	-	70,569	8,358	5,678	64,469	23,073	32,314	9,083
704,314	6,709	7,948	-	44,020	4,535	4,619	6,143,308	2,817,256	1,958,932	1,367,120
230,952	8,246	8,342	-	53,297	6,670	4,137	4,514,574	1,385,710	2,094,502	1,034,362
335,181	7,756	8,908	-	40,022	5,058	5,106	1,311,397	523,209	509,218	278,969
412,038	10,069	9,384	-	61,644	7,225	5,170	149,985	47,844	81,693	20,448
514,848	10,343	10,065	-	57,285	7,882	5,684	17,371	7,187	7,527	2,657
470,852	9,455	9,822	-	67,607	7,234	5,482	56,702	21,822	25,974	8,907
756,267	7,463	9,387	-	62,709	6,135	5,493	132,530	80,625	37,474	14,430
335,344	10,495	10,098	-	47,232	7,988	5,510	106,968	39,050	53,161	14,758
493,137	9,927	12,083	-	45,204	7,008	5,295	215,950	141,550	56,954	17,446
599,823	12,281	11,643	-	59,346	9,327	6,066	101,523	42,031	47,545	11,946
4,928	4,728	7,245	-	4,928	4,041	5,175	1,116,171	14,784	666,708	434,679
88,242	6,023	11,165	-	44,121	4,708	6,055	1,605,095	96,264	729,326	779,505
-	11,531	8,942	-	-	6,574	4,858	7,385,624	0	5,811,772	1,573,852
585,941	9,621	10,300	-	62,944	7,596	5,538	106,525	53,905	40,694	11,926
476,582	11,894	9,001	-	43,543	9,152	5,505	107,364	46,277	50,321	10,767
432,067	10,192	10,672	-	51,166	7,591	5,638	135,101	55,771	62,269	17,061
94,724	4,890	12,852	-	31,575	4,589	7,832	894,239	94,724	298,273	501,242
571,918	16,572	9,178	-	56,152	12,809	5,683	442,023	213,481	196,568	31,974
472,669	13,753	10,854	-	52,233	9,215	5,952	49,975	21,235	22,993	5,747
440,908	9,093	10,353	-	38,280	6,872	5,832	89,263	40,343	36,993	11,927
213,474	9,317	9,353	-	64,042	7,696	5,738	2,036,612	698,643	965,539	372,429
388,644	7,987	9,543	-	53,425	6,107	5,159	107,607	50,296	46,026	11,285
477,617	9,268	10,547	-	48,500	7,120	5,668	128,981	68,918	47,359	12,704
457,480	7,714	10,200	-	36,939	5,393	5,828	100,369	50,458	38,044	11,867
634,299	12,233	11,022	-	56,843	9,714	6,179	87,857	54,166	26,654	7,037
536,776	9,854	10,437	-	55,441	7,174	5,514	80,392	41,001	30,502	8,889
523,301	8,002	10,931	-	49,987	5,728	5,389	119,451	63,945	42,036	13,470
560,566	12,224	10,419	-	54,937	9,524	5,734	85,390	42,250	35,432	7,708
423,782	9,680	11,948	-	42,525	7,112	6,495	84,878	32,780	38,713	13,385
486,259	10,726	10,067	-	43,254	7,765	5,113	68,406	32,883	28,197	7,326
357,013	9,701	12,744	-	32,977	6,797	5,831	181,483	101,646	61,223	18,614
495,125	10,040	12,349	-	46,293	7,149	5,833	154,774	82,865	53,150	18,759
398,166	9,155	11,761	-	32,265	6,385	5,713	183,980	95,749	68,588	19,643
498,137	8,965	12,080	-	42,826	6,480	5,775	209,421	124,001	63,074	22,346
433,840	13,242	10,427	-	42,537	10,118	5,208	162,865	73,027	75,585	14,253
540,129	10,153	11,346	-	51,951	7,818	262,343	224,473	133,154	72,904	18,415
527,277	13,125	11,889	-	41,570	9,617	5,336	227,093	119,037	88,824	19,232
434,879	9,284	10,348	-	42,788	6,509	4,758	205,518	107,408	77,399	20,712
567,782	8,783	10,581	-	75,207	6,691	5,271	138,748	72,344	49,995	16,409

第6表 (続) 保 険 給

(被扶養者分)

都道府県別	被 保								
	被扶養者1000人当たり診療件数				診療1件当たり日数				診
	合 計	入 院	入 院 外	歯 科	平 均	入 院	入 院 外	歯 科	平 均
総 数	8,669	127	6,930	1,613	2	10	1	2	13,576
北 海 道	10,114	220	8,126	1,767	2	9	1	2	15,181
青 森	15,898	190	13,062	2,647	2	11	1	2	12,962
岩 手	30,572	584	24,123	5,865	2	15	1	2	16,787
宮 城	25,530	299	20,627	4,604	2	12	1	2	13,071
秋 田	14,788	192	11,724	2,872	1	6	1	2	10,439
山 形	20,849	157	17,391	3,301	1	8	1	2	10,163
福 島	10,376	83	8,496	1,797	2	5	1	2	9,940
茨 城	4,988	49	3,821	1,118	1	6	1	2	9,156
栃 木	-	-	-	-	1	4	1	2	11,010
群 馬	-	-	-	-	2	6	1	2	7,829
埼 千	713,100	12,600	559,200	141,300	2	6	1	2	11,980
東 奈 京	15,983	208	12,644	3,131	2	10	1	2	13,642
神 奈 川	1,200	18	949	233	2	7	1	2	13,148
新 潟	6,541	58	5,223	1,260	1	6	1	2	9,176
	7,735	78	6,243	1,415	1	6	1	2	9,588
富 山	9,852	179	8,188	1,485	2	5	1	1	9,227
石 川	11,923	265	9,722	1,936	2	14	1	2	20,104
福 井	8,142	118	6,681	1,343	2	9	1	2	12,306
山 梨	-	-	-	-	1	6	1	2	12,413
長 野	-	-	-	-	1	5	1	2	6,658
岐 静	-	-	-	-	2	5	1	1	12,543
岡 知	7,669	100	6,128	1,441	2	10	1	2	12,181
愛 重	8,036	88	6,278	1,670	2	8	1	2	9,390
三 賀	10,929	117	8,718	2,094	2	6	1	2	10,983
滋 賀	-	-	-	-	1	4	1	1	6,158
京 都	32,367	283	25,600	6,483	1	6	1	2	11,553
大 阪	2,932	37	2,344	550	2	8	1	2	11,276
兵 庫	7,207	87	5,611	1,509	2	11	1	2	12,793
奈 良	2,960,000	24,000	2,448,000	488,000	2	9	1	2	13,094
和 歌 山	7,617	50	6,240	1,326	2	8	1	2	8,657
鳥 取	10,012	186	8,279	1,547	2	6	1	2	12,663
島 根	9,546	210	8,017	1,319	2	10	2	2	18,116
岡 山	4,930	62	3,876	991	2	11	1	2	14,799
広 島	5,319	62	4,176	1,081	2	9	2	2	11,808
山 口	8,590	126	6,861	1,603	2	13	2	2	15,968
徳 島	5,038	58	3,956	1,025	2	11	1	2	12,165
香 川	7,471	86	5,805	1,580	2	11	1	2	12,062
愛 媛	5,480	70	4,269	1,140	2	11	2	2	13,395
高 知	18,631	381	14,794	3,456	2	13	1	2	18,460
福 岡	9,975	130	7,891	1,955	2	11	2	2	13,798
佐 賀	17,090	240	13,937	2,913	2	11	1	2	11,341
長 崎	13,324	230	10,549	2,544	2	11	1	2	15,127
熊 本	13,756	194	11,389	2,173	2	11	1	2	12,548
大 分	12,829	229	10,599	2,000	2	11	2	2	15,178
宮 崎	18,540	334	14,763	3,443	2	10	1	2	13,937
鹿 児 島	15,203	271	12,256	2,676	2	12	2	2	15,493
沖 縄	15,671	255	13,070	2,346	2	7	1	2	13,206

付 諸 率

扶 者 分											
療 1 件当たり金額			診療 1 日当たり金額				被扶養者 1 人当たり金額				
入 院	入 院 外	歯 科	平 均	入 院	入 院 外	歯 科	合 計	入 院	入 院 外	歯 科	
円	円	円	円	円	円	円	円	円	円	円	円
388,904	7,971	8,113	8,330	38,238	5,465	4,791	117,696	49,374	55,238	13,084	
328,926	7,863	9,733	9,268	38,028	5,649	5,134	153,530	72,435	63,894	17,201	
482,842	6,941	9,023	7,862	45,547	4,691	4,901	206,061	91,518	90,661	23,881	
408,639	9,268	8,713	9,474	27,562	6,342	4,979	513,196	238,520	223,569	51,107	
383,160	8,898	7,730	8,377	32,184	6,398	4,690	333,698	114,559	183,546	35,593	
238,032	7,190	8,462	7,159	37,193	5,428	5,061	154,380	45,775	84,304	24,301	
404,138	7,069	7,752	6,859	49,923	5,012	5,024	211,895	63,374	122,936	25,584	
258,740	8,012	7,604	6,537	48,514	5,504	4,602	103,129	21,397	68,065	13,667	
261,782	6,170	8,214	6,308	42,801	4,661	4,884	45,673	12,911	23,575	9,186	
46,176	12,053	5,986	7,949	13,193	9,118	3,746	-	-	-	-	
114,828	6,566	6,510	5,045	19,685	4,507	3,720	-	-	-	-	
320,255	6,223	7,278	7,779	50,377	4,402	4,516	8,543,223	4,035,207	3,479,701	1,028,316	
434,677	8,253	7,431	8,583	45,520	5,623	4,786	218,040	90,432	104,344	23,264	
350,811	8,010	7,641	8,565	53,141	5,545	5,069	15,777	6,397	7,602	1,778	
329,883	5,948	7,762	6,231	54,068	4,259	4,930	60,023	19,176	31,069	9,778	
303,883	6,248	8,169	6,482	52,094	4,475	5,089	74,164	23,598	39,007	11,560	
153,527	6,616	6,229	6,081	28,988	4,568	4,319	90,906	27,482	54,174	9,250	
477,904	9,826	9,122	11,124	33,877	6,777	4,749	239,709	126,518	95,531	17,660	
288,846	8,419	7,284	8,048	33,865	6,077	4,477	100,200	34,172	56,244	9,783	
640,082	6,185	7,682	8,404	106,680	4,639	4,519	-	-	-	-	
158,514	5,131	7,739	4,629	31,703	3,803	4,334	-	-	-	-	
206,661	6,406	6,938	7,990	42,943	4,363	4,712	-	-	-	-	
361,492	7,627	7,188	7,885	37,536	5,394	4,676	93,417	36,323	46,737	10,358	
227,270	6,742	7,827	6,044	27,577	4,608	5,084	75,458	20,060	42,328	13,070	
293,805	8,012	7,501	7,222	48,054	5,555	4,715	120,034	34,482	69,845	15,707	
48,561	6,018	5,724	4,235	12,140	4,083	4,420	-	-	-	-	
417,775	7,920	8,146	8,227	67,640	6,095	5,062	373,932	118,369	202,750	52,813	
331,860	6,847	8,506	7,119	43,510	4,639	5,196	33,059	12,327	16,053	4,679	
422,924	7,585	8,605	8,116	39,515	5,323	5,329	92,193	36,648	42,558	12,987	
725,503	7,214	7,550	8,507	85,353	4,889	4,979	38,757,108	17,412,060	17,660,464	3,684,584	
275,495	6,624	8,163	5,749	36,416	4,687	4,765	65,940	13,777	41,336	10,826	
260,722	8,017	7,714	8,044	40,224	5,540	4,634	126,788	48,479	66,378	11,931	
441,580	8,794	7,472	10,563	46,283	5,715	4,839	172,941	92,583	70,502	9,855	
509,858	8,476	8,377	9,271	44,644	5,856	5,369	72,952	31,796	32,857	8,299	
401,052	6,997	8,147	7,170	43,495	4,590	4,831	62,805	24,780	29,216	8,809	
482,191	9,364	7,688	9,231	38,369	6,079	4,546	137,164	60,592	64,251	12,322	
439,981	6,911	8,428	7,752	41,677	4,822	5,302	61,291	25,317	27,339	8,635	
345,875	8,050	8,617	7,549	31,705	5,465	5,562	90,113	29,773	46,726	13,614	
395,973	8,756	7,203	8,113	37,232	5,818	4,381	73,401	27,806	37,381	8,213	
524,996	7,787	8,264	10,978	41,138	5,658	4,680	343,945	200,183	115,202	28,559	
470,949	7,546	8,726	8,042	44,613	4,874	4,833	137,640	61,041	59,539	17,060	
344,106	6,621	6,511	6,888	32,756	4,461	3,846	193,809	82,569	92,271	18,969	
379,663	8,825	8,279	9,009	35,820	6,003	4,761	201,541	87,375	93,103	21,063	
356,444	7,601	7,783	7,661	33,498	5,176	4,521	172,613	69,125	86,571	16,916	
374,404	8,683	8,428	8,790	34,300	5,746	4,640	194,712	85,824	92,027	16,861	
332,368	8,114	8,062	8,177	31,795	5,454	4,514	258,393	110,847	119,791	27,755	
426,175	8,171	7,462	8,816	34,366	5,412	4,115	235,548	115,433	100,142	19,973	
357,293	7,413	8,028	8,418	51,325	5,084	5,024	206,949	91,230	96,888	18,831	

第6表 (続) 保 険 給

(被扶養者分)

都道府県別	被 保									
	(再 掲) 義 務 教 育									
	1000人当たり診療件数				診療1件当たり日数				診	
	合 計	入 院	入 院 外	歯 科	合 計	入 院	入 院 外	歯 科	平 均	
総 数	11,480	197	9,892	1,390	2	7	2	1	13,015	
北 海 道	13,253	411	11,273	1,569	2	6	1	2	14,255	
青 森	16,985	260	14,391	2,334	2	6	2	2	9,607	
岩 手	30,581	883	26,013	3,685	2	8	1	2	17,756	
宮 城	23,469	166	20,683	2,620	1	8	1	1	8,277	
秋 田	16,793	385	14,519	1,889	2	5	1	2	11,123	
山 形	27,888	144	25,344	2,400	1	9	1	1	11,457	
福 島	15,954	152	14,406	1,396	1	3	1	1	6,610	
茨 城	6,856	74	5,728	1,053	1	3	1	2	8,536	
栃 木	-	-	-	-	1	-	1	1	4,884	
群 馬	-	-	-	-	2	7	2	1	10,284	
埼 玉	-	-	-	-	2	8	2	1	14,756	
千 葉	23,092	369	19,672	3,051	2	8	1	1	13,500	
東 京	1,917	36	1,593	289	2	6	2	1	14,790	
神 奈 川	9,088	114	7,807	1,166	2	7	1	1	12,876	
新 潟	9,218	70	8,585	562	2	5	2	1	8,117	
富 山	17,979	253	16,505	1,221	2	3	2	1	7,659	
石 川	13,381	371	11,420	1,590	2	15	2	2	17,452	
福 井	12,019	194	10,661	1,164	2	5	1	2	9,409	
山 梨	-	-	-	-	1	-	1	-	5,516	
長 野	-	-	-	-	1	4	1	2	6,394	
岐 阜	-	-	-	-	2	6	2	1	20,434	
静 岡	10,753	176	9,214	1,363	2	6	2	1	11,817	
愛 知	11,166	164	9,426	1,576	2	3	2	1	8,864	
三 重	11,792	180	10,284	1,328	1	5	1	1	9,403	
滋 賀	-	-	-	-	1	2	1	1	5,390	
京 都	60,783	261	51,391	9,130	1	5	1	1	6,726	
大 阪	5,655	95	4,990	570	2	5	2	2	10,758	
兵 庫	8,698	143	7,269	1,286	2	6	2	1	12,870	
奈 良	-	-	-	-	1	8	1	1	15,632	
和 歌 山	9,123	88	8,333	702	2	5	1	2	7,633	
鳥 取	15,153	480	13,495	1,178	2	8	1	1	16,688	
島 根	10,792	300	9,534	958	2	8	2	1	19,286	
岡 山	9,318	135	7,853	1,330	2	14	2	1	16,882	
広 島	8,957	128	7,706	1,124	2	6	2	1	11,533	
山 口	11,598	167	10,058	1,373	2	6	2	1	13,169	
徳 島	6,713	104	5,680	929	2	5	2	1	12,254	
香 川	14,339	209	12,164	1,966	2	7	2	1	12,497	
愛 媛	9,647	121	8,295	1,231	2	7	2	1	13,475	
高 知	23,558	919	19,918	2,722	2	9	2	1	31,669	
福 岡	12,166	169	10,283	1,714	2	9	2	1	16,235	
佐 賀	29,186	400	24,986	3,800	2	4	2	1	9,342	
長 崎	14,126	273	12,194	1,659	2	6	2	1	11,878	
熊 本	21,580	181	19,080	2,319	2	6	2	1	8,146	
大 分	19,103	413	16,724	1,966	2	12	2	1	19,852	
宮 崎	22,981	352	19,704	2,925	2	5	2	1	12,058	
鹿 児 島	15,888	259	13,950	1,679	2	5	2	1	10,237	
沖 縄	46,303	786	40,457	5,061	2	7	2	1	13,467	

付 諸 率

扶 者 分										
就 学 前										
療 1 件当たり金額			診 療 1 日 当 たり 金 額				1 人 当 たり 金 額			
入 院	入 院 外	歯 科	平 均	入 院	入 院 外	歯 科	合 計	入 院	入 院 外	歯 科
円	円	円	円	円	円	円	円	円	円	円
355,749	6,966	7,465	8,019	52,612	4,494	5,277	149,400	70,115	68,909	10,376
244,296	6,662	8,538	9,073	44,069	4,697	5,246	188,920	100,426	75,096	13,398
221,534	6,217	6,898	5,659	40,013	3,771	4,392	163,176	57,608	89,469	16,099
383,046	6,839	7,330	10,945	49,175	4,806	4,728	542,997	338,069	177,915	27,013
283,227	6,237	6,984	5,589	35,581	4,337	4,952	194,266	46,970	128,998	18,299
188,349	6,799	8,248	7,314	41,437	4,775	5,004	186,788	72,484	98,721	15,582
1,150,088	5,544	5,581	7,740	132,702	3,822	4,103	319,518	165,613	140,511	13,394
72,429	5,904	6,729	4,677	28,454	4,165	5,394	105,458	11,015	85,048	9,396
159,426	6,448	9,235	6,262	47,103	4,999	5,702	58,518	11,860	36,934	9,724
-	4,855	5,056	3,728	-	3,658	4,177	-	-	-	-
120,808	8,187	4,593	5,586	18,121	4,631	3,123	-	-	-	-
412,036	7,355	6,050	9,139	49,944	4,743	5,535	-	-	-	-
411,645	7,055	6,911	8,921	49,626	4,969	5,332	311,746	151,872	138,789	21,085
442,984	6,490	7,205	9,326	75,631	4,175	5,879	28,354	15,938	10,336	2,080
470,172	6,958	7,611	8,400	71,306	4,673	5,717	117,022	53,822	54,324	8,876
166,262	6,936	6,380	5,220	33,252	4,485	5,104	74,818	11,681	59,551	3,586
102,776	6,401	4,984	5,118	36,274	4,260	4,380	137,702	25,964	105,652	6,086
346,245	8,018	8,412	8,991	23,574	5,090	5,286	233,521	128,586	91,561	13,374
194,475	6,126	8,628	6,274	40,098	4,369	4,706	113,085	37,732	65,310	10,044
-	5,516	-	5,516	-	5,516	-	-	-	-	-
72,200	5,718	8,571	4,787	18,050	4,495	4,675	-	-	-	-
297,543	7,534	5,554	11,574	48,132	4,729	4,320	-	-	-	-
291,994	7,203	6,823	7,287	52,142	4,525	5,208	127,063	51,399	66,366	9,299
140,150	6,715	8,027	5,651	44,001	4,244	6,097	98,976	23,027	63,298	12,651
214,545	6,250	6,008	6,294	43,452	4,269	4,774	110,873	38,624	64,273	7,977
24,496	5,302	4,986	3,815	12,248	3,679	4,274	-	-	-	-
121,688	6,234	6,212	4,975	24,338	4,715	4,392	408,845	31,745	320,381	56,719
226,332	6,862	8,774	6,791	44,481	4,524	5,532	60,836	21,596	34,242	4,999
374,008	6,677	7,682	8,107	64,714	4,325	5,615	111,939	53,523	48,538	9,878
449,488	13,112	4,388	10,935	56,186	9,356	3,950	-	-	-	-
93,971	6,649	8,528	5,024	19,577	4,557	4,673	69,637	8,243	55,409	5,985
294,675	7,635	7,128	10,026	38,360	5,189	4,999	252,869	141,444	103,027	8,398
448,327	7,011	7,143	10,819	58,440	4,276	5,235	208,129	134,448	66,839	6,842
687,479	6,796	8,308	9,655	50,493	4,172	6,646	157,313	92,895	53,366	11,053
319,226	7,060	7,214	7,392	55,838	4,607	5,650	103,302	40,793	54,403	8,106
384,026	7,934	6,436	7,694	63,358	4,659	5,167	152,736	64,095	79,806	8,835
302,058	7,791	7,127	7,205	57,841	4,544	5,824	82,257	31,383	44,251	6,623
369,847	7,350	6,432	7,406	52,567	4,436	4,922	179,190	77,137	89,405	12,648
465,044	7,847	7,190	7,948	66,938	4,700	5,297	129,991	56,051	65,091	8,849
604,238	8,544	7,563	17,408	65,871	5,547	5,494	746,060	555,294	170,183	20,583
644,397	7,260	8,288	9,221	73,412	4,248	6,007	197,525	108,657	74,660	14,208
188,547	6,719	7,725	5,840	45,511	4,261	5,215	272,662	75,419	167,890	29,353
272,958	6,534	8,194	7,308	46,234	4,210	5,612	167,792	74,519	79,680	13,593
178,489	6,579	7,751	4,911	28,358	4,018	5,272	175,785	32,280	125,529	17,976
510,974	9,251	6,869	10,474	41,009	5,449	5,062	379,225	211,001	154,722	13,503
249,086	8,509	7,425	7,468	47,607	5,416	5,040	277,105	87,728	167,662	21,715
252,391	6,214	6,320	6,222	47,867	3,882	4,342	162,644	65,346	86,688	10,610
372,241	7,251	7,470	8,472	52,987	4,824	5,202	623,550	292,405	293,344	37,801

第6表 (続) 保 険 給

(高齢受給者分 (一般))

都道府県別	高 齢 受 給								
	1000人当たり診療件数				診療1件当たり日数				診
	合 計	入 院	入 院 外	歯 科	平 均	入 院	入 院 外	歯 科	平 均
総 数	14,971	388	12,614	1,969	2	12	2	2	26,108
北 海 道	19,581	809	16,758	2,013	2	0	2	2	35,148
青 森	27,608	545	24,608	2,455	2	0	2	2	19,710
岩 手	37,368	1,000	31,263	5,105	2	0	2	2	34,884
宮 城	36,350	1,150	30,900	4,300	2	0	2	2	32,230
秋 田	25,374	1,740	21,710	1,924	3	1	1	2	61,194
山 形	21,987	242	18,926	2,819	2	0	2	2	17,050
福 島	30,987	684	26,962	3,342	2	0	1	2	17,284
茨 城	14,463	134	11,552	2,776	2	0	1	2	15,537
栃 木	-	-	-	-	2	0	1	-	21,772
群 馬	102,000	0	90,000	12,000	2	0	2	4	15,522
埼 玉	18,514	343	15,429	2,743	2	0	1	2	10,694
千 葉	14,762	224	12,324	2,214	2	0	2	2	24,789
東 京	699	39	573	87	2	1	2	2	54,061
神 奈 川	5,285	58	4,152	1,075	2	0	2	2	14,910
新 潟	19,355	387	17,497	1,471	2	0	1	1	15,474
富 山	7,017	102	6,407	508	1	0	1	2	9,688
石 川	25,153	299	21,352	3,502	2	0	1	2	14,860
福 井	13,867	0	11,933	1,933	1	0	1	1	7,963
山 梨	-	-	-	-	2	0	1	3	6,733
長 野	-	-	-	-	1	0	1	2	14,079
岐 阜	-	-	-	-	2	1	1	2	32,972
静 岡	15,847	345	13,397	2,105	2	0	1	2	18,574
愛 知	14,466	411	11,260	2,795	2	0	1	2	32,105
三 重	18,170	170	15,449	2,551	2	0	1	2	12,030
滋 賀	-	-	-	-	2	1	2	2	34,727
京 都	87,375	2,250	73,500	11,625	2	0	2	2	29,254
大 阪	3,868	118	3,063	687	2	0	2	2	22,854
兵 庫	13,750	313	11,438	2,000	2	0	2	2	22,480
奈 良	132,000	7,200	115,200	9,600	2	0	2	2	66,484
和 歌 山	19,529	294	16,353	2,882	2	0	2	2	18,843
鳥 取	28,286	381	25,048	2,857	2	0	2	2	31,746
島 根	20,674	373	17,907	2,394	2	0	1	2	20,817
山 梨	9,011	244	7,660	1,107	2	0	2	2	26,861
広 島	9,907	174	8,155	1,578	2	0	2	2	23,378
山 口	19,975	313	16,835	2,827	2	0	2	2	23,560
徳 島	11,824	377	9,703	1,745	2	0	2	2	37,789
香 川	8,079	144	6,549	1,386	2	0	2	2	24,410
愛 媛	10,424	303	8,695	1,427	2	0	2	2	28,292
高 知	25,038	652	21,417	2,970	2	0	1	2	23,523
福 岡	26,945	850	22,535	3,559	2	0	2	2	26,776
佐 賀	32,463	716	28,632	3,116	2	0	2	2	23,448
長 崎	25,121	803	20,955	3,364	2	1	2	2	25,426
熊 本	17,665	505	15,173	1,987	2	0	2	2	28,907
大 分	17,892	589	14,817	2,486	2	0	1	3	31,270
宮 崎	22,331	595	18,860	2,876	2	0	2	2	31,714
鹿 児 島	110,236	3,081	93,193	13,963	2	0	2	2	24,742
沖 縄	16,656	506	14,288	1,863	2	0	2	2	29,886

付 諸 率

者 分 (一 般)											
療 1 件 当 たり 金 額			診 療 1 日 当 たり 金 額				1 人 当 たり 金 額				
入 院	入 院 外	歯 科	平 均	入 院	入 院 外	歯 科	合 計	入 院	入 院 外	歯 科	
円	円	円	円	円	円	円	円	円	円	円	円
520,128	12,983	12,875	26,108	42,511	7,966	6,479	390,855	201,742	163,764	25,349	
470,960	16,506	15,083	16,596	39,830	10,123	6,639	688,213	381,233	276,622	30,358	
452,760	10,790	12,910	10,674	54,499	6,501	5,657	544,169	246,960	265,521	31,688	
473,329	24,548	12,299	15,867	54,505	11,923	6,896	1,303,564	473,329	767,443	62,791	
620,124	13,377	10,479	15,719	43,396	8,275	5,529	1,171,562	713,143	413,360	45,059	
736,387	11,362	12,692	23,031	37,611	8,576	5,331	1,552,732	1,281,650	246,667	24,415	
368,259	12,751	15,813	9,163	73,652	7,309	6,668	374,880	88,975	241,330	44,574	
330,162	9,727	14,259	10,250	46,429	6,527	6,604	535,582	225,681	262,252	47,649	
474,350	11,140	11,636	9,821	31,623	8,306	6,012	224,711	63,719	128,688	32,304	
137,008	8,215	-	14,264	39,145	6,348	-	-	-	-	-	-
-	14,320	24,536	7,761	-	7,956	7,010	1,583,232	0	1,288,800	294,432	
127,940	8,341	9,272	6,794	63,970	5,602	4,636	197,986	43,865	128,689	25,432	
793,905	13,391	10,542	14,492	79,789	8,773	5,536	365,950	177,574	165,033	23,343	
765,708	12,791	8,322	23,734	65,167	7,362	5,165	37,790	29,736	7,327	727	
458,373	9,925	10,277	9,108	139,505	6,275	5,834	78,791	26,536	41,206	11,049	
406,614	7,426	8,261	10,343	30,344	5,952	6,279	299,487	157,399	129,936	12,152	
102,656	7,956	12,915	7,188	34,219	6,265	6,458	67,980	10,440	50,973	6,567	
172,365	13,003	12,736	9,252	50,273	8,894	5,468	373,768	51,526	277,643	44,600	
-	8,057	7,383	5,672	-	5,792	4,979	110,419	0	96,145	14,274	
-	2,516	15,168	4,040	-	2,516	5,056	-	-	-	-	-
180,283	8,685	8,558	9,419	36,057	6,558	5,312	-	-	-	-	-
719,390	10,980	6,537	17,036	35,970	8,501	4,358	-	-	-	-	-
411,011	9,779	10,324	11,218	44,037	6,880	5,460	294,341	141,592	131,013	21,735	
784,891	10,616	7,989	20,436	94,565	8,014	5,077	464,428	322,558	119,544	22,326	
322,057	8,511	12,678	7,999	34,683	6,243	6,898	218,592	54,763	131,491	32,337	
508,603	9,241	11,830	16,152	41,238	5,941	6,453	-	-	-	-	-
702,812	11,571	10,693	16,114	82,684	7,269	5,525	2,556,080	1,581,326	850,448	124,306	
405,955	10,312	13,208	11,055	70,119	5,323	6,574	88,397	47,735	31,589	9,073	
506,522	10,963	12,712	12,657	48,471	7,158	6,983	309,097	158,288	125,385	25,424	
671,050	33,305	11,216	27,494	87,528	15,521	6,409	8,775,950	4,831,560	3,836,717	107,674	
449,188	12,580	10,465	11,072	47,786	8,386	5,077	367,991	132,114	205,712	30,165	
537,140	26,346	11,701	15,873	44,762	13,970	7,020	897,961	204,625	659,906	33,430	
528,007	11,576	10,899	12,482	60,924	7,808	5,558	430,352	196,977	207,287	26,089	
555,476	11,858	14,004	13,377	35,500	7,793	5,925	242,035	135,709	90,829	15,497	
588,749	13,274	13,326	12,691	56,178	7,936	7,544	231,613	102,332	108,249	21,032	
542,444	15,417	14,582	11,059	46,691	8,029	6,252	470,619	169,852	259,538	41,229	
655,883	18,618	11,000	20,411	66,700	11,944	6,266	446,832	246,985	180,654	19,193	
533,142	15,514	13,695	13,149	52,563	9,216	7,546	197,202	76,619	101,605	18,978	
532,873	13,315	12,391	15,073	48,443	8,522	6,676	294,919	161,477	115,766	17,677	
376,951	14,044	14,298	12,955	32,106	9,597	6,562	588,974	245,739	300,774	42,462	
545,367	9,738	10,742	13,774	42,011	6,392	5,455	721,467	463,776	219,459	38,231	
614,875	10,124	10,022	11,724	48,170	5,800	5,374	761,208	440,121	289,861	31,227	
460,300	11,043	11,205	11,924	27,289	6,886	5,874	638,723	369,635	231,397	37,690	
552,768	13,980	9,744	13,266	43,097	7,417	5,671	510,641	279,165	212,113	19,363	
562,965	9,218	36,678	15,560	40,423	6,344	14,654	559,485	331,711	136,584	91,190	
439,623	21,605	13,608	15,308	35,406	12,648	5,875	708,197	261,594	407,467	39,136	
443,089	12,682	12,936	11,908	35,197	7,273	6,508	2,727,510	1,365,043	1,181,850	180,617	
572,120	13,275	10,142	14,743	63,943	7,319	5,679	497,797	289,231	189,676	18,890	

第6表(続) 保 険 給

(高齢受給者分(現役並み所得者))

都道府県別	高 齢 受 給 者								
	1000人当たり診療件数				診療1件当たり日数				診
	合 計	入 院	入 院 外	歯 科	平 均	入 院	入 院 外	歯 科	平 均
総 数	12,303	349	10,226	1,727	2	12	2	2	26,757
北 海 道	14,244	577	12,256	1,410	2	16	1	2	32,434
青 森	25,478	422	23,015	2,041	2	8	1	2	16,382
岩 手	23,493	1,014	19,775	2,704	2	13	1	2	32,028
宮 城	24,645	1,039	19,952	3,654	2	16	1	2	43,152
秋 田	33,000	273	26,727	6,000	2	10	1	2	12,545
山 形	23,250	0	22,500	750	1	-	1	1	5,694
福 島	14,057	490	11,902	1,665	2	13	1	2	25,300
茨 城	6,097	0	5,032	1,065	1	-	1	2	8,438
栃 木	6,000	0	6,000	0	1	-	1	-	22,259
群 馬	-	-	-	-	-	-	-	-	-
埼 玉	612,000	0	456,000	156,000	1	-	1	2	8,377
千 葉	16,400	571	13,714	2,114	2	4	2	2	28,552
東 京	2,657	57	2,360	240	2	12	2	2	58,085
神 奈 川	13,438	249	12,055	1,134	2	6	1	2	15,520
新 潟	19,610	0	18,146	1,463	2	-	2	3	15,527
富 山	4,857	0	4,190	667	2	-	2	2	10,217
石 川	21,690	193	18,032	3,465	1	11	1	2	18,783
福 井	8,000	0	6,000	2,000	1	-	1	1	3,317
山 梨	-	-	-	-	-	-	-	-	-
長 野	-	-	-	-	-	-	-	-	-
岐 阜	-	-	-	-	-	-	-	-	-
静 岡	12,738	0	11,077	1,662	2	-	2	2	8,917
愛 知	21,955	545	15,818	5,591	2	15	2	1	39,172
三 重	9,853	385	7,872	1,596	2	6	1	2	26,583
滋 賀	-	-	-	-	-	-	-	-	-
京 都	12,000	0	10,286	1,714	1	-	1	1	12,613
大 阪	4,240	287	3,359	593	2	13	1	2	63,158
兵 庫	14,041	302	12,019	1,720	2	15	2	2	20,425
奈 良	36,000	0	36,000	0	2	-	2	-	100,212
和 歌 山	6,491	75	3,849	2,566	2	6	2	2	17,333
鳥 取	30,857	2,571	25,286	3,000	2	10	1	2	84,580
島 根	18,819	317	15,753	2,749	1	7	1	2	11,567
山 梨	8,352	126	7,321	906	2	12	2	2	22,177
広 島	3,626	88	2,889	649	2	9	1	2	20,922
山 口	14,392	315	12,063	2,014	2	11	2	2	19,008
徳 島	7,656	107	6,588	961	2	14	2	2	64,541
香 川	5,720	150	4,486	1,084	1	4	1	2	14,837
愛 媛	6,154	53	5,046	1,055	2	6	2	2	9,346
高 知	22,270	879	16,993	4,397	2	13	2	2	43,292
福 岡	15,661	635	12,466	2,561	2	14	2	3	32,438
佐 賀	71,294	2,118	53,647	15,529	2	7	2	2	20,104
長 崎	22,725	769	18,527	3,429	2	11	2	2	24,430
熊 本	11,842	339	10,147	1,356	2	14	2	2	24,279
大 分	31,680	840	27,480	3,360	2	8	2	2	20,294
宮 崎	17,364	596	14,066	2,702	2	7	1	2	20,975
鹿 児 島	11,799	321	9,712	1,766	2	8	2	2	20,976
沖 縄	19,615	231	16,385	3,000	1	8	1	2	12,171

付 諸 率

分 (現 役 並 み 所 得 者)										
療 1 件 当 たり 金 額			診 療 1 日 当 たり 金 額				1 人 当 たり 金 額			
入 院	入 院 外	歯 科	平 均	入 院	入 院 外	歯 科	合 計	入 院	入 院 外	歯 科
円	円	円	円	円	円	円	円	円	円	円
516,143	12,622	11,637	13,841	42,805	8,076	5,592	329,178	179,994	129,081	20,103
488,547	13,127	13,642	15,224	30,199	9,028	6,026	461,984	281,854	160,891	19,238
548,042	7,018	11,964	9,983	72,269	4,703	5,735	417,369	231,431	161,518	24,420
577,836	7,090	9,711	17,481	44,260	5,708	5,012	752,433	585,974	140,198	26,261
597,762	20,041	11,672	19,655	36,962	13,790	5,132	1,063,463	620,959	399,859	42,646
480,692	8,013	11,456	8,387	48,069	5,949	6,462	413,993	131,098	214,162	68,733
-	5,526	10,731	4,903	-	4,737	10,731	132,384	0	124,336	8,048
492,164	8,043	11,326	13,013	37,570	5,616	4,874	355,651	241,060	95,730	18,861
-	7,416	13,270	6,772	-	6,766	6,789	51,446	0	37,320	14,126
-	22,259	-	22,259	-	22,259	-	133,553	0	133,553	0
-	-	-	-	-	-	-	-	-	-	-
-	7,649	10,504	6,376	-	6,921	5,462	5,126,604	0	3,488,016	1,638,588
400,412	15,949	9,800	15,728	93,119	9,336	5,332	468,255	228,807	218,729	20,720
1,132,208	37,080	11,698	25,877	94,351	18,001	6,629	154,347	64,012	87,524	2,811
318,461	9,842	9,397	9,990	57,323	6,822	5,069	208,553	79,248	118,652	10,653
-	14,786	24,724	6,890	-	6,691	8,830	304,487	0	268,305	36,181
-	10,171	10,507	5,485	-	5,328	6,686	49,627	0	42,622	7,005
507,698	14,328	14,807	12,800	47,597	11,603	6,834	407,408	97,739	258,359	51,311
-	2,795	4,883	2,949	-	2,396	4,883	26,537	0	16,772	9,765
-	-	-	-	-	-	-	-	-	-	-
-	-	-	-	-	-	-	-	-	-	-
-	8,591	11,097	5,350	-	5,440	4,932	113,594	0	95,156	18,438
1,258,335	8,710	6,412	21,306	82,514	5,807	4,310	859,993	686,365	137,780	35,848
442,633	7,910	18,233	16,185	70,419	6,319	7,447	261,925	170,556	62,263	29,106
-	-	-	-	-	-	-	-	-	-	-
-	13,445	7,623	12,613	-	13,445	7,623	151,356	0	138,288	13,068
755,111	12,851	12,738	26,664	58,366	8,707	5,531	267,758	217,038	43,169	7,551
489,063	10,089	10,264	10,158	33,157	5,770	6,397	286,781	147,874	121,257	17,650
-	100,212	-	53,053	-	53,053	-	3,607,636	0	3,607,636	0
182,800	20,362	7,923	9,807	30,467	13,487	3,904	112,502	13,796	78,376	20,330
435,551	57,115	15,242	39,037	44,293	39,645	8,891	2,609,909	1,119,987	1,444,195	45,726
280,698	6,509	9,502	8,074	40,100	5,038	5,953	217,687	89,032	102,535	26,119
467,343	15,772	12,125	12,738	38,945	10,290	6,062	185,226	58,785	115,460	10,981
325,324	13,818	11,486	12,468	34,548	10,096	5,711	75,853	28,478	39,918	7,457
505,450	7,685	10,823	10,316	47,684	4,872	5,248	273,559	159,058	92,703	21,798
1,881,416	43,055	9,889	27,102	137,665	19,193	4,768	494,115	200,982	283,625	9,507
229,438	8,182	12,776	10,708	61,183	6,725	7,265	84,862	34,308	36,703	13,851
81,098	8,115	11,648	5,511	14,311	5,335	4,992	57,513	4,278	40,947	12,288
694,781	17,481	12,743	20,109	51,650	11,163	5,896	964,099	611,014	297,054	56,031
540,770	10,273	14,298	14,681	38,352	6,761	5,458	508,020	343,346	128,059	36,615
358,647	8,147	15,244	10,917	51,235	5,203	7,291	1,433,288	759,487	437,065	236,737
385,011	11,928	11,088	11,776	35,839	6,863	5,690	555,168	296,162	220,989	38,016
528,318	9,237	10,831	10,462	37,206	4,692	5,461	287,506	179,091	93,729	14,686
398,278	9,767	11,897	9,277	49,344	4,873	5,373	642,912	334,553	268,385	39,974
290,724	11,132	12,714	12,749	39,287	8,699	5,578	364,220	173,279	156,589	34,353
410,955	10,347	8,533	10,270	49,813	5,479	4,844	247,506	131,945	100,493	15,068
361,460	7,836	8,978	8,550	45,183	5,982	5,836	238,740	83,414	128,393	26,933

第6表 (続) 保 険 給

(被保険者分)

都道府県別	被 保 険									
	薬剤支給		高 額 療 養 費				傷 病			
			入 院		そ の 他		計 (平 均)			
	1000人当 たり件数	1件当た り金額	1000人当 たり件数	1件当た り金額	1000人当 たり件数	1件当た り金額	1000人当 たり件数	1件当た り日数	1件当た り金額	1人当た り金額
		円		円		円			円	円
総 数	2,858	8,952	-	-	10	42,472	120	36	312,204	37,652
北 海 道	3,737	10,342	-	-	14	45,353	156	30	275,896	43,397
青 森	5,114	9,515	-	-	10	52,322	100	42	338,597	33,901
岩 手	6,763	10,191	-	-	8	9,293	301	34	358,390	109,458
宮 城	6,279	9,646	-	-	14	40,092	256	38	371,313	96,727
秋 田	6,647	7,264	-	-	0	-	95	33	128,567	12,219
山 形	5,503	9,085	-	-	13	49,467	32	40	189,479	6,002
福 島	4,740	9,069	-	-	4	28,030	148	43	384,985	56,942
茨 城	1,654	7,028	-	-	4	276,503	66	41	289,882	19,181
栃 木	184,000	4,412	-	-	0	-	-	-	-	-
群 馬	114,000	6,319	-	-	0	-	-	-	-	-
埼 玉	42,732	4,841	-	-	0	-	151	31	277,947	41,954
千 葉	5,150	6,302	-	-	10	27,139	85	42	230,719	19,572
東 京	400	6,816	-	-	3	72,304	95	37	457,654	43,309
神 奈 川	1,935	6,531	-	-	4	14,850	50	39	295,916	14,907
新 潟	3,220	6,596	-	-	4	28,334	96	42	375,712	36,207
富 山	2,597	6,437	-	-	16	205,213	80	34	254,934	20,422
石 川	3,086	18,230	-	-	22	74,660	178	36	195,488	35,417
福 井	1,494	6,837	-	-	25	41,302	54	39	193,672	10,547
山 梨	120,000	3,322	-	-	0	-	-	-	-	-
長 野	69,818	4,029	-	-	0	-	-	-	-	-
岐 阜	280,000	6,517	-	-	0	-	-	-	-	-
静 岡	2,784	7,293	-	-	7	50,624	76	40	567,913	43,059
愛 知	2,304	8,274	-	-	9	37,602	84	43	389,690	32,830
三 重	3,509	9,061	-	-	15	19,451	150	42	360,176	54,097
滋 賀	37,000	2,856	-	-	0	-	-	18	191,034	-
京 都	5,876	8,515	-	-	206	12,211	288	24	122,158	35,181
大 阪	934	8,505	-	-	4	22,779	127	35	304,692	38,824
兵 庫	2,423	8,779	-	-	6	54,275	121	34	306,747	37,041
奈 良	48,000	10,324	-	-	0	-	0	-	-	0
和 歌 山	2,974	7,709	-	-	19	85,415	136	37	264,754	36,071
鳥 取	2,345	12,239	-	-	8	55,844	153	33	351,835	53,791
島 根	2,966	10,036	-	-	14	103,820	101	34	293,978	29,645
岡 山	1,018	9,775	-	-	18	31,702	79	38	361,607	28,594
広 島	2,113	9,429	-	-	9	21,004	152	33	254,458	38,663
山 口	3,516	8,059	-	-	5	66,196	109	38	330,295	36,270
徳 島	1,703	13,013	-	-	17	27,894	59	52	469,716	27,552
香 川	2,047	8,463	-	-	9	12,883	118	36	242,519	28,691
愛 媛	1,315	9,471	-	-	12	54,911	105	36	299,878	31,518
高 知	4,199	13,580	-	-	16	28,146	244	37	242,449	59,823
福 岡	3,460	8,620	-	-	17	58,248	133	35	274,491	36,688
佐 賀	5,320	7,047	-	-	13	27,133	95	32	296,321	28,137
長 崎	4,825	8,031	-	-	11	26,015	153	32	251,081	38,562
熊 本	3,854	9,374	-	-	8	23,717	136	44	295,586	40,381
大 分	4,108	9,413	-	-	22	17,261	130	41	280,939	36,539
宮 崎	4,863	8,123	-	-	13	30,275	131	34	203,335	26,553
鹿 児 島	5,590	8,310	-	-	10	19,230	126	42	292,037	37,624
沖 縄	3,557	11,213	-	-	16	39,408	62	42	394,641	24,422

付 諸 率

(被扶養者分)

者 分								被 扶 養 者 分			
手 当 金								薬 剤 支 給			
職 務 上				職 務 外				(再掲) 義務教育就学前			
1000人当 たり件数	1件当た り日数	1件当た り金額	1人当た り金額	1000人当 たり件数	1件当た り日数	1件当た り金額	1人当た り金額	1000人当 たり件数	1件当た り金額	1000人当 たり件数	1件当た り金額
円				円				円			
5	52	691,636	3,483	115	36	296,206	34,169	4,433	6,019	6,958	3,863
22	34	453,543	9,947	134	29	249,980	33,450	5,767	6,671	8,865	3,896
0	-	-	0	100	42	338,597	33,901	9,452	5,846	11,797	3,509
62	30	485,400	30,118	239	35	331,481	79,340	15,828	7,499	18,627	3,508
15	46	882,832	13,471	241	37	345,608	83,256	13,059	7,547	14,713	3,637
0	-	-	0	95	33	128,567	12,219	8,538	5,428	11,895	3,445
0	-	-	0	32	40	189,479	6,002	11,492	4,981	18,624	3,578
0	-	-	0	148	43	384,985	56,942	6,066	6,124	11,378	3,859
0	-	-	0	66	41	289,882	19,181	2,499	4,640	4,200	3,204
-	-	-	-	0	-	-	0	-	5,211	-	3,235
-	-	-	-	0	-	-	0	-	6,690	-	2,417
0	-	-	0	151	31	277,947	41,954	388,800	4,588	-	3,752
0	-	-	0	85	42	230,719	19,572	7,912	4,439	13,433	3,479
1	109	3,748,826	4,532	93	36	415,070	38,777	622	4,557	1,197	3,518
0	-	-	0	50	39	295,916	14,907	3,725	4,635	5,838	3,763
0	-	-	0	96	42	375,712	36,207	4,094	4,571	6,365	4,178
0	-	-	0	80	34	254,934	20,422	4,270	5,279	6,526	3,310
11	61	814,920	9,034	167	35	158,322	26,383	5,448	6,792	6,998	4,929
0	-	-	0	54	39	193,672	10,547	3,199	7,744	5,685	2,868
-	-	-	-	0	-	-	0	-	3,930	-	2,216
-	-	-	-	0	-	-	0	-	3,717	-	2,631
-	-	-	-	0	-	-	0	-	3,979	-	3,374
0	-	-	0	76	40	567,913	43,059	4,171	4,761	6,744	3,459
10	31	326,436	3,127	75	45	397,708	29,703	3,313	4,547	5,994	3,747
18	46	401,747	7,109	132	42	354,812	46,988	5,245	5,498	7,162	4,160
-	-	-	-	1,000	18	191,034	191,034	-	7,262	-	3,549
0	-	-	0	288	24	122,158	35,181	12,567	5,519	27,783	3,190
1	91	1,385,550	1,935	126	35	292,649	36,889	1,276	5,016	2,882	3,641
4	30	245,767	968	117	34	308,752	36,073	3,122	5,992	4,331	3,733
0	-	-	0	0	-	-	0	1,260,000	3,998	-	2,360
30	30	305,170	9,012	107	39	253,732	27,059	2,796	5,698	3,702	3,459
0	-	-	0	153	33	351,835	53,791	4,021	6,023	7,015	3,260
0	-	-	0	101	34	293,978	29,645	4,967	6,667	6,396	4,162
7	56	883,639	6,035	72	36	312,152	22,559	2,083	4,925	4,870	3,533
9	37	334,356	3,022	143	33	249,390	35,641	2,804	5,358	5,565	3,736
7	51	774,675	5,585	102	37	300,168	30,685	4,509	6,278	7,514	4,665
0	-	-	0	59	52	469,716	27,552	2,157	6,368	3,636	4,294
12	49	431,112	4,980	107	34	221,892	23,711	3,164	6,044	7,583	3,572
0	-	-	0	105	36	299,878	31,518	2,310	6,948	5,384	3,890
12	113	919,553	10,588	232	33	211,826	49,235	9,761	6,424	13,237	4,608
0	365	8,155,560	3,569	133	34	249,150	33,119	5,354	5,502	7,564	3,981
0	-	-	0	95	32	296,321	28,137	9,727	5,916	17,114	4,031
5	63	577,397	3,080	148	30	239,806	35,482	6,990	6,797	8,232	4,226
4	129	1,276,435	4,480	133	41	270,176	35,901	7,862	7,855	14,431	4,320
0	-	-	0	130	41	280,939	36,539	6,233	5,979	11,761	5,119
0	-	-	0	131	34	203,335	26,553	10,499	4,845	15,673	3,572
7	162	1,791,968	12,321	119	35	212,159	25,303	8,245	5,365	10,996	3,317
0	-	-	0	62	42	394,641	24,422	8,830	4,266	28,686	3,852

第6表 (続) 保 険 給 諸 率

(被扶養者分)

(高齢受給者分)

(世帯合算分)

(再掲)

都道府県別	被 扶 養 者 分				高齢受給者分 (一般)		高齢受給者分 (現役並み所得者)		世帯合算 高額療養費		高額療養費総計 (再掲)	
	高 額 療 養 費											
	入 院		そ の 他		薬 剤 支 給		薬 剤 支 給					
	1000人当 たり件数	1件当た り金額	1000人当 たり件数	1件当た り金額	1000人当 たり件数	1件当た り金額	1000人当 たり件数	1件当 たり金額	1000人当 たり件数	1件当た り金額	1000人当 たり件数	1件当 たり金額
円		円		円		円		円		円		
総 数	-	-	12	43,207	25,002	10,442	6,761	9,844	18	27,375	28	33,293
北 海 道	-	-	9	36,988	0	-	9,910	9,520	16	26,175	28	32,805
青 森	-	-	7	25,811	-	-	14,463	8,208	19	24,006	28	29,500
岩 手	-	-	9	60,985	761,632	9,520	13,014	10,534	25	40,732	33	39,288
宮 城	-	-	19	22,320	129,400	8,208	12,090	9,288	26	27,280	43	28,575
秋 田	-	-	0	-	503,359	10,534	21,818	8,390	13	10,392	13	10,392
山 形	-	-	14	5,096	1,193,315	9,288	15,000	6,566	30	29,769	44	29,004
福 島	-	-	23	15,405	75,342	8,390	8,033	6,978	21	12,755	34	14,466
茨 城	-	-	15	30,410	51,537	6,566	3,194	10,057	15	33,069	24	49,634
栃 木	-	-	-	-	-	6,978	0	-	0	-	0	-
群 馬	-	-	-	-	8,670,000	10,057	-	-	0	-	0	-
埼 千 東 神 奈 新	-	-	0	-	57,257	-	360,000	5,702	0	-	0	-
玉 葉	-	-	11	21,344	1,845	-	8,857	8,691	21	21,487	31	22,353
京 川	-	-	11	34,214	4,316	5,702	1,724	10,374	6	35,421	14	38,789
新 潟	-	-	6	48,916	53,252	8,691	7,963	8,627	10	15,613	15	22,099
潟 野	-	-	4	22,697	243,097	10,374	13,463	5,373	14	39,795	18	36,435
富 山	-	-	39	175,561	697,627	8,627	3,714	9,621	44	27,458	70	86,703
山 川	-	-	4	50,984	61,708	5,373	11,294	8,796	32	23,386	46	37,538
福 山	-	-	20	32,317	32,600	9,621	6,000	2,892	7	37,086	30	37,056
山 梨	-	-	-	-	-	8,796	-	-	0	-	0	-
長 野	-	-	-	-	-	2,892	-	-	0	-	0	-
岐 静 愛 三 滋	-	-	-	-	-	-	-	-	0	-	0	-
阜 岡	-	-	17	63,993	2,392	-	7,108	7,157	17	33,210	29	44,622
知 重 賀	-	-	13	46,886	5,466	-	9,682	9,172	8	27,099	19	36,356
重 賀	-	-	3	69,975	106,567	7,157	4,514	8,657	11	18,012	20	22,526
滋 賀	-	-	-	-	-	9,172	-	-	0	-	0	-
京 大 兵 奈 和 歌	-	-	16	14,628	1,433,250	8,657	6,857	2,923	66	62,055	184	30,251
都 阪 庫 良 山	-	-	8	54,909	959	-	1,958	9,696	17	18,737	23	25,151
良 山	-	-	13	42,242	4,227	2,923	7,616	9,099	12	34,629	22	39,502
山 口	-	-	0	-	6,602,400	9,696	0	-	727	16,415	727	16,415
山 口	-	-	4	22,978	521,118	9,099	3,547	49,764	11	32,092	23	52,510
鳥 島 岡 広 山	-	-	2	47,209	24,381	-	9,857	5,378	2	33,478	6	49,173
山 口	-	-	20	94,854	33,420	49,764	11,841	8,466	16	25,435	33	63,190
山 口	-	-	12	28,352	24,949	5,378	3,799	8,309	24	13,864	39	20,135
山 口	-	-	16	55,576	22,345	8,466	2,116	7,361	23	27,445	35	33,234
山 口	-	-	20	65,569	18,437	8,309	8,266	9,435	18	30,259	31	44,922
徳 香 愛 高 福	-	-	16	25,216	87,226	7,361	3,134	9,283	22	22,570	39	24,242
島 川	-	-	15	41,459	87,121	9,435	1,944	8,262	19	19,551	31	23,889
媛 知 岡	-	-	13	47,627	12,443	9,283	2,523	11,011	24	31,759	36	38,307
高 福	-	-	23	15,295	63,284	8,262	13,050	9,933	28	22,892	46	22,617
岡 崎	-	-	11	24,440	118,913	11,011	8,804	6,932	15	44,369	29	44,109
佐 長 熊 大 宮	-	-	2	115,129	172,168	9,933	44,471	5,980	25	30,730	32	33,284
賀 崎	-	-	8	43,418	78,477	6,932	12,308	21,331	17	34,299	26	34,063
本 分 崎	-	-	6	50,177	30,906	5,980	6,938	7,952	26	15,916	32	19,827
大 宮	-	-	7	47,000	290,745	21,331	12,180	7,942	38	25,751	53	25,463
崎 野	-	-	14	8,918	136,083	7,952	11,483	9,762	26	23,371	40	22,338
鹿 児 島 沖	-	-	8	48,373	132,845	7,942	6,983	7,409	26	32,688	35	32,686
沖 縄	-	-	7	20,553	203,415	9,762	11,308	9,290	16	17,531	27	23,281

第7表 特定疾病療養受療証交付数

都道府県別	新規交付数			返納数			年度末現在有効受療証数		
	計	被保険者	被扶養者	計	被保険者	被扶養者	計	被保険者	被扶養者
総数	66	16	50	56	12	44	231	63	168
北海道	6	3	3	7	1	6	18	3	15
青森	2	0	2	3	0	3	2	0	2
岩手	4	0	4	1	0	1	6	1	5
宮城	4	1	3	8	1	7	10	1	9
秋田	0	0	0	0	0	0	0	0	0
山形	0	0	0	0	0	0	1	0	1
福島	0	0	0	0	0	0	2	0	2
茨城	0	0	0	1	0	1	3	2	1
栃木	0	0	0	0	0	0	0	0	0
群馬	3	0	3	0	0	0	3	0	3
埼玉県	0	0	0	0	0	0	0	0	0
千葉県	2	2	0	0	0	0	8	3	5
東京都	1	0	1	1	0	1	12	3	9
神奈川県	0	0	0	1	1	0	2	1	1
新潟県	0	0	0	0	0	0	0	0	0
富山県	4	2	2	0	0	0	6	2	4
石川県	0	0	0	0	0	0	2	2	0
福井県	5	0	5	3	0	3	5	0	5
山梨県	0	0	0	0	0	0	0	0	0
長野県	0	0	0	0	0	0	0	0	0
岐阜県	0	0	0	0	0	0	0	0	0
静岡県	3	1	2	1	0	1	6	3	3
愛知県	0	0	0	0	0	0	1	1	0
三重県	2	0	2	0	0	0	6	4	2
滋賀県	0	0	0	0	0	0	0	0	0
京都府	0	0	0	0	0	0	3	0	3
大阪府	2	0	2	1	0	1	10	3	7
兵庫県	1	0	1	1	0	1	2	1	1
奈良県	0	0	0	0	0	0	0	0	0
和歌山県	0	0	0	0	0	0	2	0	2
鳥取県	1	0	1	0	0	0	5	0	5
島根県	0	0	0	1	0	1	7	3	4
岡山県	0	0	0	0	0	0	4	4	0
広島県	2	1	1	4	1	3	15	3	12
山梨県	5	1	4	4	0	4	12	3	9
徳島県	1	1	0	1	1	0	5	4	1
香川県	2	0	2	0	0	0	4	1	3
愛媛県	6	0	6	3	0	3	17	6	11
高知県	0	0	0	1	1	0	1	1	0
福岡県	1	1	0	3	2	1	7	3	4
佐賀県	0	0	0	0	0	0	4	2	2
長門県	3	1	2	4	3	1	8	-1	9
熊本県	1	1	0	1	0	1	4	2	2
大分県	0	0	0	0	0	0	2	0	2
宮崎県	2	0	2	1	0	1	13	0	13
鹿児島県	2	1	1	4	1	3	10	1	9
沖縄県	1	0	1	1	0	1	3	1	2

第8表 (1) 限度額適用・標準負担額認定証交付状況

都道府県別	新規交付数			返納数			年度末現在有効認定証数			うち長期該当者		
	計	被保険者	被扶養者	計	被保険者	被扶養者	計	被保険者	被扶養者	計	被保険者	被扶養者
総数	25	8	17	16	9	7	18	5	13	1	1	—
北海道	3	2	1	3	2	1	2	1	1	—	—	—
青森	—	—	—	—	—	—	—	—	—	—	—	—
岩手	—	—	—	1	1	—	—	—	—	—	—	—
宮城	—	—	—	—	—	—	—	—	—	—	—	—
秋田	—	—	—	—	—	—	—	—	—	—	—	—
山形	—	—	—	—	—	—	—	—	—	—	—	—
福島	—	—	—	—	—	—	—	—	—	—	—	—
茨城	—	—	—	—	—	—	—	—	—	—	—	—
栃木	—	—	—	—	—	—	—	—	—	—	—	—
群馬	—	—	—	—	—	—	—	—	—	—	—	—
埼玉県	—	—	—	—	—	—	—	—	—	—	—	—
千葉県	—	—	—	—	—	—	—	—	—	—	—	—
東京都	4	—	4	3	2	1	3	—	3	—	—	—
神奈川県	1	—	1	—	—	—	1	—	1	—	—	—
新潟県	—	—	—	—	—	—	—	—	—	—	—	—
富山県	—	—	—	—	—	—	—	—	—	—	—	—
石川県	—	—	—	—	—	—	—	—	—	—	—	—
福山県	—	—	—	—	—	—	—	—	—	—	—	—
山梨県	—	—	—	—	—	—	—	—	—	—	—	—
岐阜県	—	—	—	—	—	—	—	—	—	—	—	—
静岡県	—	—	—	—	—	—	—	—	—	—	—	—
愛知県	1	1	—	—	—	—	1	1	—	—	—	—
三重県	—	—	—	—	—	—	—	—	—	—	—	—
滋賀県	—	—	—	—	—	—	—	—	—	—	—	—
京都府	—	—	—	—	—	—	—	—	—	—	—	—
大阪府	—	—	—	—	—	—	—	—	—	—	—	—
兵庫県	1	—	1	—	—	—	1	—	1	—	—	—
奈良県	—	—	—	—	—	—	—	—	—	—	—	—
和歌山県	—	—	—	—	—	—	—	—	—	—	—	—
鳥取県	1	1	—	—	—	—	1	1	—	1	1	—
島根県	—	—	—	—	—	—	—	—	—	—	—	—
岡山県	—	—	—	—	—	—	—	—	—	—	—	—
広島県	—	—	—	2	2	—	—	—	—	—	—	—
山口県	3	2	1	2	2	—	1	—	1	—	—	—
徳島県	—	—	—	—	—	—	—	—	—	—	—	—
香川県	—	—	—	—	—	—	—	—	—	—	—	—
愛媛県	—	—	—	—	—	—	—	—	—	—	—	—
高知県	—	—	—	1	—	1	—	—	—	—	—	—
福岡県	—	—	—	—	—	—	—	—	—	—	—	—
佐賀県	—	—	—	—	—	—	—	—	—	—	—	—
長門県	—	—	—	—	—	—	—	—	—	—	—	—
熊本県	2	—	2	3	—	3	—	—	—	—	—	—
大分県	—	—	—	—	—	—	—	—	—	—	—	—
宮崎県	2	2	—	—	—	—	2	2	—	—	—	—
鹿児島県	1	—	1	1	—	1	—	—	—	—	—	—
沖縄県	6	—	6	—	—	—	6	—	6	—	—	—

第8表 (2) 限度額適用認定証交付状況

都道府県別	新規交付数			返納数			年度末現在有効認定証数			
	計	被保険者	被扶養者	計	被保険者	被扶養者	計	被保険者	被扶養者	
総数	5,723	3,237	2,486	4,875	2,533	2,342	3,885	2,249	1,636	
北海道	道	358	210	148	360	189	171	208	123	85
	青森	130	64	66	130	66	64	76	39	37
	岩手	60	37	23	49	26	23	32	20	12
	宮城	199	142	57	165	101	64	125	93	32
山形	秋田	14	11	3	11	9	2	12	9	3
	山形	11	7	4	13	4	9	6	5	1
	福島	67	43	24	51	35	16	45	25	20
	茨城	78	40	38	65	24	41	46	28	18
栃木	群馬	1	1	—	1	1	—	—	—	—
	山梨	—	—	—	—	—	—	—	—	—
	東京	—	—	—	—	—	—	—	—	—
	千葉	99	60	39	76	38	38	70	44	26
神奈川県	神奈川	568	220	348	460	152	308	373	146	227
	新潟	177	93	84	137	69	68	119	60	59
	新潟	29	16	13	32	16	16	19	10	9
富山	富山	25	11	14	22	7	15	12	7	5
	石川	70	46	24	79	53	26	47	30	17
	福井	25	11	14	23	12	11	23	10	13
	山梨	—	—	—	—	—	—	—	—	—
岐阜	岐阜	—	—	—	—	—	—	—	—	—
	静岡	119	61	58	92	45	47	79	40	39
	愛知	56	29	27	51	29	22	43	23	20
	三重	77	42	35	62	29	33	45	30	15
滋賀	滋賀	1	1	—	—	—	—	1	1	—
	京都	11	10	1	10	9	1	6	5	1
	大阪	257	151	106	230	118	112	171	101	70
	兵庫	250	151	99	217	113	104	173	110	63
奈良	奈良	—	—	—	—	—	—	—	—	—
	和歌山	46	28	18	30	13	17	35	23	12
	鳥取	48	19	29	61	37	24	23	9	14
	島根	140	69	71	115	53	62	87	42	45
岡山	岡山	146	88	58	106	60	46	97	62	35
	広島	380	242	138	252	147	105	284	186	98
	山口	246	138	108	191	98	93	162	96	66
	徳島	108	68	40	106	61	45	78	51	27
香川	香川	120	74	46	82	49	33	90	57	33
	愛媛	408	229	179	374	183	191	294	166	128
	高知	104	71	33	70	47	23	73	52	21
	福岡	232	131	101	189	105	84	156	82	74
佐賀	佐賀	32	21	11	42	28	14	19	12	7
	長門	367	216	151	349	209	140	265	155	110
	熊野	152	91	61	125	68	57	114	69	45
	大宮	120	74	46	111	66	45	91	56	35
鹿嶋	鹿嶋	144	90	262,343	119	71	48	101	68	33
	鹿嶋	157	85	72	130	52	78	114	70	44
児島	鹿嶋	91	46	45	87	41	46	71	34	37

關係諸制度

介 護 保 険

目 次

第1表	年度別月別適用状況・・・・・・・・・・・・・・・・・・	154
第2表	都道府県別適用状況・・・・・・・・・・・・・・・・・・	155
第3表	標準報酬月額別被保険者数・・・・・・・・・・・・・・・・	156

第1表 年度別月別適用状況

介護保険

(年度末・月末現在)

年度別 月別	被保険者数					被扶養 者数	標準報酬月額 の平均				
	計	汽船等	漁船(い)	漁船(ろ)	疾病任継		計	汽船等	漁船(い)	漁船(ろ)	疾病任継
平成20年度	41,242	26,581	762	11,108	2,791	26,338	423,996	443,163	441,945	398,996	336,038
平成21年度	39,996	25,464	775	10,680	3,077	25,504	419,954	442,574	435,032	386,020	346,749
平成22年度	38,732	24,874	847	10,315	2,696	24,543	418,992	441,102	434,094	384,599	341,840
平成23年度	37,151	24,206	797	9,679	2,469	23,302	418,464	439,763	428,082	388,835	322,699
平成24年度	35,745	23,474	879	8,996	2,396	22,185	422,967	441,899	417,579	399,730	326,713
平成25年度	34,335	22,892	864	8,435	2,144	21,114	430,852	446,741	427,067	409,421	347,032
平成26年度	33,097	22,418	837	7,922	1,920	20,184	437,946	450,960	430,139	423,053	350,841
平成27年度	31,953	21,928	846	7,429	1,750	19,231	450,868	461,224	429,688	444,886	356,735
平成28年度	31,053	21,459	826	7,141	1,627	18,334	460,362	471,155	431,218	454,816	357,147
平成29年度	30,153	21,116	817	6,812	1,408	17,508	467,243	475,394	431,929	469,012	356,925
平成29年4月	30,953	21,406	831	7,293	1,423	18,248	460,056	471,556	425,795	450,430	356,403
5月	31,023	21,450	833	7,312	1,428	18,227	461,687	473,051	429,263	452,390	357,517
6月	30,882	21,438	831	7,081	1,532	18,097	461,026	474,233	428,662	447,215	357,604
7月	30,773	21,423	830	6,989	1,531	18,018	458,049	474,144	428,622	434,352	356,954
8月	30,905	21,312	820	7,503	1,270	18,071	464,946	474,795	429,707	459,705	353,384
9月	30,954	21,314	818	7,778	1,044	17,976	476,234	475,358	429,775	499,534	356,939
10月	30,863	21,299	815	7,718	1,031	17,910	478,168	475,871	429,983	505,531	358,892
11月	30,733	21,263	820	7,486	1,164	17,821	477,752	475,817	435,390	506,274	359,522
12月	30,433	21,246	822	6,861	1,504	17,680	470,104	475,813	434,253	481,188	358,491
平成30年1月	30,279	21,170	814	6,642	1,653	17,636	469,241	475,797	433,963	481,319	354,121
2月	30,163	21,131	823	6,714	1,495	17,516	468,862	475,566	432,753	477,320	355,991
3月	30,153	21,116	817	6,812	1,408	17,508	467,243	475,394	431,929	469,012	356,925
平成30年度	29,497	20,928	805	6,561	1,203	16,824	470,340	481,546	433,506	456,841	373,664
平成30年4月	30,089	21,129	803	6,955	1,202	17,383	468,745	475,912	425,178	468,654	372,413
5月	30,108	21,154	803	6,962	1,189	17,409	470,059	477,685	429,895	468,020	373,435
6月	30,036	21,155	799	6,816	1,266	17,367	468,354	478,586	430,796	459,015	371,360
7月	29,876	21,152	798	6,651	1,275	17,272	465,725	479,180	431,877	445,205	370,744
8月	30,079	21,053	793	7,164	1,069	17,345	473,276	479,905	430,694	474,307	367,401
9月	30,139	21,047	793	7,422	877	17,340	478,541	480,033	429,105	492,535	369,019
10月	30,124	21,030	786	7,419	889	17,294	479,069	480,588	430,265	493,329	367,267
11月	29,901	20,989	793	7,144	975	17,194	479,877	480,912	434,941	496,760	370,455
12月	29,632	20,953	795	6,511	1,373	17,049	473,217	481,463	433,233	472,342	374,667
平成31年1月	29,471	20,904	806	6,280	1,481	16,967	472,143	481,511	433,700	470,186	369,132
2月	29,402	20,882	809	6,419	1,292	16,861	472,751	481,628	433,041	469,572	369,946
3月	29,497	20,928	805	6,561	1,203	16,824	470,340	481,546	433,506	456,841	373,664

第2表 都道府県別適用状況

介護保険

(年度末現在)

年度別 月別	被保険者数					被扶養 者数	標準報酬月額 の平均				
	計	汽船等	漁船(い)	漁船(ろ)	疾病任継		計	汽船等	漁船(い)	漁船(ろ)	疾病任継
							円				
総数	29,497	20,928	805	6,561	1,203	16,824	470,340	481,546	433,506	456,841	373,664
北海道 青森 岩手 宮城 秋田	1,547	683	47	603	214	797	453,876	486,366	450,851	449,204	364,009
	536	129	—	359	48	316	389,060	406,031	—	393,053	313,583
	261	68	—	131	62	114	484,920	410,147	—	562,305	403,419
	844	204	82	372	186	454	493,291	432,206	354,976	606,478	394,892
山形 福島 茨城 栃木 群馬	69	28	1	29	11	29	295,420	371,429	260,000	187,034	390,909
	286	75	10	175	26	157	373,986	410,267	350,000	356,640	395,308
	373	73	4	292	4	181	481,657	564,384	397,500	463,247	400,000
	—	—	—	—	—	—	—	—	—	—	—
埼玉県 千葉県 東京都 神奈川県 新潟	5	1	—	—	4	2	476,000	620,000	—	—	440,000
	492	174	22	281	15	256	310,130	429,287	399,545	224,363	403,467
	2,619	2,346	175	92	6	2,252	627,888	624,286	492,800	991,565	400,000
	1,438	1,234	133	58	13	724	554,298	565,771	503,083	456,000	427,692
富山 石川 福井 山梨 長野	255	195	—	48	12	117	525,365	456,103	—	828,083	440,000
	64	15	—	47	2	34	336,906	320,000	—	343,872	300,000
	250	20	1	168	61	85	367,024	338,500	170,000	398,131	293,934
	172	43	—	129	—	78	277,151	411,628	—	232,326	—
岐阜 静岡県 愛知県 三重 滋賀	—	—	—	—	—	—	—	—	—	—	—
	692	259	13	406	14	375	657,445	484,695	546,923	781,665	353,571
	478	429	—	38	11	253	470,732	487,282	—	337,526	285,455
	494	229	21	228	16	264	547,826	434,148	486,190	679,158	384,250
京都 大阪 兵庫県 奈良 和歌山	1	—	—	—	1	—	340,000	—	—	—	340,000
	—	—	—	—	—	—	—	—	—	—	—
	692	259	13	406	14	375	657,445	484,695	546,923	781,665	353,571
	478	429	—	38	11	253	470,732	487,282	—	337,526	285,455
東京都 大阪府 兵庫県 奈良県 和歌山	494	229	21	228	16	264	547,826	434,148	486,190	679,158	384,250
	1	—	—	—	1	—	440,000	—	—	—	440,000
	37	12	1	23	1	14	307,838	339,167	180,000	293,913	380,000
	1,498	1,487	1	3	7	894	488,685	489,888	240,000	282,000	357,143
鳥取 島根 岡山 広島 山口	1,647	1,407	4	202	34	1,007	494,203	479,660	325,000	616,089	391,765
	—	—	—	—	—	—	—	—	—	—	—
	232	167	—	62	3	125	393,103	454,204	—	233,839	283,333
	310	20	—	279	11	163	711,503	341,000	—	750,308	400,909
徳島 香川県 愛媛 高知 福岡	438	98	—	327	13	159	406,511	379,020	—	417,070	348,154
	684	677	1	—	6	393	465,184	466,479	180,000	—	366,667
	1,829	1,788	—	1	40	1,020	436,407	438,349	—	240,000	354,500
	1,233	1,040	4	158	31	745	446,722	467,535	200,000	328,114	384,839
徳島 香川県 愛媛 高知 福岡	778	750	—	14	14	433	440,982	444,731	—	291,286	389,857
	649	632	7	—	10	345	389,418	388,392	508,571	—	370,800
	2,382	2,088	114	138	42	1,453	459,563	468,107	424,386	383,768	379,333
	395	101	5	268	21	159	399,524	443,822	324,000	385,366	385,143
佐賀 長門 熊野 大宮	1,129	1,031	1	65	32	711	470,983	488,824	260,000	240,769	370,375
	203	182	—	12	9	98	469,379	488,253	—	278,667	342,000
	1,967	989	86	811	81	948	403,615	429,092	343,419	380,256	390,321
	779	692	45	21	21	409	400,727	409,026	380,889	196,286	374,190
鹿児島 沖縄	610	507	3	76	24	357	421,341	440,130	260,000	310,421	395,833
	496	95	2	368	31	241	336,210	434,589	240,000	310,658	344,258
	747	495	22	181	49	387	437,679	463,737	429,091	381,746	384,898
	491	423	—	56	12	239	395,491	422,530	—	190,821	397,500

第3表 標準報酬月額別被保険者数

介護保険

(年度末現在)

標準報酬月額	平成26年度		平成27年度		平成28年度		平成29年度		平成30年度	
	被保険者数	割合	被保険者数	割合	被保険者数	割合	被保険者数	割合	被保険者数	割合
総数	31,177	100.00	30,203	100.00	29,426	100.00	28,745	0.40	28,294	0.17
円		%		%		%		%		%
58,000	136	0.44	114	0.38	97	0.33	115	0.40	48	0.17
68,000	13	0.04	17	0.06	17	0.06	11	0.04	15	0.05
78,000	33	0.11	34	0.11	22	0.07	30	0.10	28	0.10
88,000	26	0.08	26	0.09	40	0.14	28	0.10	35	0.12
98,000	192	0.62	141	0.47	120	0.41	119	0.41	111	0.39
小計	400	1.28	332	1.10	296	1.01	303	1.05	237	0.84
104,000	50	0.16	40	0.13	24	0.08	21	0.07	32	0.11
110,000	67	0.21	64	0.21	60	0.20	54	0.19	51	0.18
118,000	70	0.22	63	0.21	44	0.15	56	0.19	59	0.21
126,000	42	0.13	17	0.06	36	0.12	15	0.05	23	0.08
134,000	98	0.31	99	0.33	108	0.37	141	0.49	144	0.51
小計	327	1.05	283	0.94	272	0.92	287	1.00	309	1.09
142,000	73	0.23	74	0.25	64	0.22	58	0.20	67	0.24
150,000	325	1.04	240	0.79	221	0.75	209	0.73	183	0.65
160,000	112	0.36	129	0.43	83	0.28	75	0.26	64	0.23
170,000	162	0.52	155	0.51	114	0.39	124	0.43	102	0.36
180,000	306	0.98	239	0.79	233	0.79	216	0.75	208	0.74
小計	978	3.14	837	2.77	715	2.43	682	2.37	624	2.21
190,000	196	0.63	199	0.66	188	0.64	192	0.67	174	0.61
200,000	662	2.12	610	2.02	569	1.93	554	1.93	530	1.87
220,000	548	1.76	467	1.55	420	1.43	402	1.40	397	1.40
240,000	711	2.28	710	2.35	639	2.17	577	2.01	577	2.04
260,000	1,071	3.44	918	3.04	882	3.00	797	2.77	858	3.03
小計	3,188	10.23	2,904	9.61	2,698	9.17	2,522	8.77	2,536	8.96
280,000	949	3.04	812	2.69	743	2.52	693	2.41	611	2.16
300,000	1,833	5.88	1,604	5.31	1,531	5.20	1,466	5.10	1,396	4.93
320,000	1,122	3.60	969	3.21	931	3.16	890	3.10	850	3.00
340,000	1,254	4.02	1,093	3.62	1,064	3.62	967	3.36	922	3.26
360,000	1,617	5.19	1,530	5.07	1,414	4.81	1,238	4.31	1,277	4.51
小計	6,775	21.73	6,008	19.89	5,683	19.31	5,254	18.28	5,056	17.87
380,000	1,987	6.37	1,841	6.10	1,704	5.79	1,588	5.52	1,596	5.64
410,000	2,435	7.81	2,320	7.68	2,155	7.32	2,245	7.81	2,185	7.72
440,000	2,339	7.50	2,293	7.59	2,251	7.65	2,120	7.38	2,124	7.51
470,000	2,134	6.84	2,135	7.07	2,120	7.20	2,028	7.06	2,001	7.07
500,000	1,993	6.39	2,082	6.89	2,064	7.01	2,081	7.24	2,019	7.14
小計	10,888	34.92	10,671	35.33	10,294	34.98	10,062	35.00	9,925	35.08
530,000	1,454	4.66	1,609	5.33	1,643	5.58	1,603	5.58	1,651	5.84
560,000	1,395	4.47	1,376	4.56	1,430	4.86	1,438	5.00	1,425	5.04
590,000	1,223	3.92	1,206	3.99	1,219	4.14	1,215	4.23	1,213	4.29
620,000	828	2.66	901	2.98	975	3.31	1,012	3.52	982	3.47
650,000	648	2.08	717	2.37	760	2.58	766	2.66	778	2.75
小計	5,548	17.80	5,809	19.23	6,027	20.48	6,034	20.99	6,049	21.38
680,000	465	1.49	525	1.74	562	1.91	593	2.06	600	2.12
710,000	501	1.61	571	1.89	505	1.72	554	1.93	534	1.89
750,000	433	1.39	409	1.35	459	1.56	455	1.58	458	1.62
790,000	251	0.81	356	1.18	366	1.24	358	1.25	369	1.30
830,000	242	0.78	242	0.80	231	0.79	270	0.94	252	0.89
小計	1,892	6.07	2,103	6.96	2,123	7.21	2,230	7.76	2,213	7.82
880,000	172	0.55	203	0.67	221	0.75	191	0.66	217	0.77
930,000	125	0.40	131	0.43	167	0.57	142	0.49	119	0.42
980,000	110	0.35	124	0.41	175	0.59	160	0.56	148	0.52
1,030,000	74	0.24	81	0.27	99	0.34	97	0.34	87	0.31
1,090,000	106	0.34	91	0.30	65	0.22	149	0.52	113	0.40
小計	587	1.88	630	2.09	727	2.47	739	2.57	684	2.42
1,150,000	74	0.24	75	0.25	61	0.21	95	0.33	99	0.35
1,210,000	520	1.67	551	1.82	71	0.24	78	0.27	112	0.40
1,270,000	87	0.30	67	0.23	86	0.30
1,330,000	47	0.16	71	0.25	73	0.26
1,390,000	325	1.10	321	1.12	291	1.03
小計	594	1.91	626	2.07	591	2.01	632	2.20	661	2.34

そ の 他

制度改正経過概要（主として事業統計に関連のある事項）

[平成 31 年 4 月 1 日現在]

船 員 保 険（昭 14. 4. 6 公布）

I 保 険 事 故

- 昭 15. 3. 1 ～ 被保険者の疾病、負傷、老齡、障害、脱退、死亡。
22. 11. 1 ～ 被保険者の失業を追加。
23. 9. 1 ～ 被扶養者の疾病、負傷、死亡を追加。
29. 5. 1 ～ 被保険者及び被扶養者の分娩を追加。
38. 8. 1 ～ 被保険者の職務上の事由による行方不明を追加。
48. 12. 1 ～ 通勤災害を職務上災害の場合に準じて保護。
61. 4. 1 ～ 職務外年金部門を厚生年金保険への統合。老齡、脱退及び職務外の事由による障害、死亡を削除。
- 平 7. 4. 1 ～ 被保険者の雇用継続が困難となる事由の発生を追加。
22. 1. 1 ～ 職務上疾病・年金部門及び失業部門をそれぞれ労災保険及び雇用保険に統合。新たな船員保険（新々法）における保険事故は次のとおり。
船員又はその被扶養者の職務外の事由による疾病、負傷、死亡、出産。船員の職務上の事由又は通勤による疾病、負傷、障害、死亡等（労災保険と併せて保険給付を行う）。

II 適 用

1. 保 険 者

- 昭 15. 3. 1 ～ 政府
平 22. 1. 1 ～ 全国健康保険協会

2. 被 保 険 者

- 昭 15. 3. 1 ～ 強 制一： 船員法第 1 条に規定する船員（ただし、官吏、一般漁船船員、外国人を除く）。
年 金 任 継一： 10 年以上 15 年未満被保険者であった者。
20. 4. 1 ～ 強 制一： 予備船員を加える。年金任継は 7 年以上 15 年未満被保険者であった者に緩和。
21. 1. 26 ～ 外国人にも適用。
22. 12. 1 ～ 一般漁船船員にも適用（ただし、失業部門は一部適用）。
24. 7. 27 ～ 外国船舶に配乗される船員にも適用。
26. 1. 1 ～ 恩給法の適用を受ける者は適用除外。
29. 5. 1 ～ 年 金 任 継一： 7 年 6 月以上 15 年未満被保険者であった者に緩和。
30. 1. 1 ～ 市町村職員共済組合の組合員である被保険者は適用外。
31. 7. 1 ～ 公共企業体職員共済組合の組合員である被保険者は適用除外。
33. 11. 1 ～ 日本船舶を所有できる者が国内の港から外国の港まで回航する外国船舶に乗り組む船員に適用。

38. 4. 1 ~ 20 トン以上 30 トン未満の漁船船員に対する適用範囲の拡大。
46. 1. 1 ~ 20 トン未満の漁船船員に対する適用範囲の拡大。
47. 5. 15 ~ 沖縄の本土復帰により沖縄の船員に適用。
沖縄の厚生年金保険の被保険者であった者で、一定期間沖縄に住所を有していた者については、年金任意継続被保険者となるための被保険者期間を短縮。
49. 1. 1 ~ 20 トン未満の漁船船員に対する適用範囲の拡大（第2次）
51. 3. 1 ~ 10 トン未満の漁船船員に対する適用範囲の拡大（大3次）
51. 7. 1 ~ 疾病任継一：疾病部門に健康保険制度に準じた疾病任意継続被保険者制度を導入。
資格喪失の日の前日までに継続して2月以上強制被保険者であった者。
59. 8. 1 ~ 失業部門の60歳以後の新規資格取得者は適用除外（ただし、一定要件に該当する者には任意加入の暫定措置がある）。
61. 4. 1 ~ 職務外年金部門の被保険者は厚生年金保険の第3種被保険者とする。
- 平 15. 4. 1 ~ 疾病任継一：55歳以降60歳前に被保険者になった者に対する特例の廃止。
20. 4. 1 ~ 後期高齢者医療制度の被保険者は、職務外疾病部門適用除外。
22. 1. 1 ~ 独法職員等一：特定独立行政法人以外の独立行政法人及び国立大学法人等の職員である船員独立行政法人等職員被保険者とする。

3. 被扶養者

- 昭 23. 9. 1 ~ 直系尊属、配偶者、子及び同一世帯に属する者で、専ら被保険者により生計を維持する者。
32. 5. 1 ~ 直系尊属、配偶者、子で主として被保険者により生計を維持する者。三親等以内の親族、内縁関係にある配偶者の父母及び子等で、同一世帯に属し、主として被保険者により生計を維持する者。
48. 10. 1 ~ 孫及び弟妹について同一世帯の要件を廃止。
- 平 20. 4. 1 ~ 後期高齢者医療制度の被保険者等は除く。
28. 10. 1 ~ 兄弟について同一世帯の要件を廃止。

4. 標準報酬

- | | | | | | | |
|--------------|----|------------|-----------|-------------------|-------|-------------------------------|
| 昭 15. 3. 1 ~ | 年額 | 180 円 ~ | 1,800 円 | (月額 15 円 ~ 150 円) | 12 級等 | 変更時期は翌月。 |
| 20. 4. 1 ~ | 月額 | 20 円 ~ | 250 円 | | 12 等級 | |
| 20. 7. 16 ~ | | | | | | 変更時期は年4回。 |
| 21. 4. 1 ~ | 月額 | 30 円 ~ | 750 円 | | 25 等級 | 変更時期は翌月。 |
| 22. 12. 1 ~ | 月額 | 500 円 ~ | 8,000 円 | | 30 等級 | |
| 24. 6. 1 ~ | 月額 | 2,000 円 ~ | 24,000 円 | | 19 等級 | |
| 26. 1. 1 ~ | 月額 | 3,500 円 ~ | 24,000 円 | | 16 等級 | 海難による推定死亡者の月額規定。 |
| 27. 4. 1 ~ | 月額 | 4,000 円 ~ | 36,000 円 | | 21 等級 | |
| 29. 5. 1 ~ | 月額 | 4,000 円 ~ | 36,000 円 | | 19 等級 | |
| 32. 4. 1 ~ | 月額 | 5,000 円 ~ | 36,000 円 | | 18 等級 | 歩合報酬の算定方法合理化。
報酬月額算定基準日設定。 |
| 37. 4. 1 ~ | 月額 | 7,000 円 ~ | 52,000 円 | | 21 等級 | |
| 40. 5. 1 ~ | 月額 | 9,000 円 ~ | 76,000 円 | | 25 等級 | |
| 41. 4. 1 ~ | 月額 | 9,000 円 ~ | 104,000 円 | | 30 等級 | |
| 44. 11. 1 ~ | 月額 | 12,000 円 ~ | 134,000 円 | | 32 等級 | |

- 46.10. 1 ～ 月額 12,000 円～ 150,000 円 34 等級
- 48.10. 1 ～ 月額 12,000 円～ 200,000 円 39 等級
- 48.11. 1 ～ 月額 24,000 円～ 200,000 円 33 等級
- 51. 8. 1 ～ 月額 36,000 円～ 340,000 円 35 等級
- 53. 1. 1 ～ 月額 36,000 円～ 380,000 円 37 等級
- 55.10. 1 ～ 月額 45,000 円～ 440,000 円 36 等級
- 59.10. 1 ～ 月額 68,000 円～ 710,000 円 39 等級 年金部門以外
 (健康保険の標準報酬の等級区分の改定措置等の事情を勘案して、社会保険審議会の意見を聴いて政令をもって標準報酬等級表の上限を改定できる。)
- 60.10. 1 ～ 月額 68,000 円～ 470,000 円 31 等級 年金部門のみ
- 61. 4. 1 ～ 年金部門は厚生年金保険へ統合
- 平 4.10. 1 ～ 月額 80,000 円～ 980,000 円 42 等級
- 6.10. 1 ～ 月額 92,000 円～ 980,000 円 40 等級
- 13. 1. 1 ～ 月額 98,000 円～ 980,000 円 39 等級
- 15. 4. 1 ～ 漁船船員の標準報酬月額決定について「船員保険・漁船被保険者標準報酬改・決定早見表」を廃止。
- 19. 4. 1 ～ 月額 58,000 円～1,210,000 円 47 等級
- 28. 4. 1 ～ 月額 58,000 円～1,390,000 円 50 等級

5. 標準賞与額

- 平 15. 4. 1 ～ 年3回以下支給の賞与を対象とし、支給1回につき上限200万円。
- 19. 4. 1 ～ 上限を年間（毎年4月1日から翌年3月31日まで）の累計額540万円に改正。
- 28. 4. 1 ～ 上限を年間（毎年4月1日から翌年3月31日まで）の累計額573万円に改正。

Ⅲ 保 険 給 付

1. 疾 病 給 付

(1) 療養の給付

- 昭 15. 6. 1 ～ 範囲一： 診療、薬剤、治療材料の支給、処置・手術等の治療、病院等への収容。看護、移送。
 職務上外を問わない。報酬年額1,800円を超える高級船員には給付しない。
 全額給付。
 給付期間は船員法による扶助終了後6月（ただし、結核性疾病については1年）。
- 16. 7. 1 ～ 結核性疾病については、給付開始前1年間に6月以上の被保険者期間を要する。
- 18. 4. 1 ～ 結核性疾病の受給制限を給付開始前1年間に3月以上の被保険者期間に緩和。
- 18.10. 1 ～ 職務上の給付期間を9月とする（船員法による扶助を保険給付に繰入れ）。
- 20. 4. 1 ～ 報酬年額1,800円を超える高級船員にも給付。給付期間を2年に延長。
- 22.12. 1 ～ 自宅以外の場所にいける療養に必要な宿泊及び食事の給付を追加（休養所の設置）。
- 28.11. 1 ～ 給付期間を3年に延長。
- 29. 5. 1 ～ 行政庁の指定する船内診療所においても給付を実施。
- 32. 5. 1 ～ 職務外の事由で、資格喪失後引続き給付を受けるには、資格喪失前1年間に3月以上又は3年間に1年以上の被保険者期間を要する（ただし、災害補償相当給付を除く）。

32. 7. 1 ～ 一部負担制実施（初診の際 100 円以内）。
33. 10. 1 ～ 新点数による給付実施。一部負担金の支払を要しない初診の規定を整備。
35. 7. 19 ～ 職務上の傷病については、給付期間の制限を撤廃。
38. 4. 1 ～ 職務外の傷病についても給付期間の制限を撤廃（ただし、資格喪失後引続き給付を受け
るものについては、その給付開始後 5 年を限度とする）。
40. 6. 1 ～ 療養の給付（入院及び看護を除く）について船舶内における給付制限を撤廃。
42. 9. 1 ～ 特例措置として一部負担改正（初診の際 200 円）。投薬時一部負担制実施（1 剤 1 日分
ごとに 15 円…10 月 1 日。標準報酬等級第 9 級（24,000 円、被扶養者あるとき 1 人につ
き 6,000 円加算）以下免除）。
44. 9. 1 ～ 一部負担制改正（初診の際 200 円）。
投薬時一部負担制廃止。
53. 1. 1 ～ 一部負担制改正（初診の際 600 円）。
56. 3. 1 ～ 一部負担制改正（初診の際 800 円。入院の際 1 月間 1 日につき 500 円、ただし、法第
28 条第 2 項当該者は 250 円）。
58. 2. 1 ～ 老人保健法の規定による医療を受けることができる者には給付しない。
59. 10. 1 ～ 職務外の事由の傷病について、一部負担制改正（療養の給付の額の $\frac{20}{100}$ （厚生大臣の告
示する日までの間は $\frac{10}{100}$ ）相当額）。10 円未満の端数は四捨五入。
60. 4. 1 ～ 船舶所有者及びその被保険者により構成する法人等は、本人の一部負担金について附加
的な給付を行うことができる。
- 平 6. 10. 1 ～ 療養の給付から入院時の食事の提供及び移送を引き離し「入院時食事療養費」「移送
費」として規定。
9. 9. 1 ～ 一部負担制改正（法律の本則に定める割合（療養の給付の額の $\frac{20}{100}$ 相当額）とする）。
外来薬剤一部負担制導入（〔内服薬〕投薬ごとに 1 日分につき 1 種類 0 円、2～3 種類
30 円、4～5 種類 60 円、6 種類以上 100 円。〔外用薬〕投薬ごとに 1 種類 50 円、2 種
類 100 円、3 種類以上 150 円。〔頓服薬〕投薬ごとに 1 種類につき 10 円。ただし 6 歳未
満の者の薬剤負担は免除）。
14. 10. 1 ～ 一部負担制改正（70 歳に達する翌月以降、療養の給付の額の $\frac{10}{100}$ （政令で定める報酬額
等以上の場合は $\frac{20}{100}$ ））。
15. 4. 1 ～ 外来薬剤一部負担制廃止。
一部負担制改正（70 歳未満の場合、療養に要した額の $\frac{30}{100}$ ）。被保険者資格喪失後の継続
給付制度の廃止。（平 15. 3. 31。ただし、職務上の傷病は除く。）
18. 10. 1 ～ 一部負担制改正（70 歳に達する月の翌月以降、政令で定める報酬額等以上の場合（現
役並み所得者）は $\frac{30}{100}$ ）。
災害等の際の一部負担金の免除制度の導入。
20. 4. 1 ～ 一部負担制改正（70 歳に達する月の翌月以降、療養に要した額の $\frac{20}{100}$ （現役並み所得者
を除く）、ただし、軽減特例措置により平成 21 年 3 月までは、療養に要した額の $\frac{10}{100}$
（保険者からの給付は療養に要した額の $\frac{80}{100}$ ））。
21. 4. 1 ～ 平成 22 年 3 月まで軽減特例措置を延長。
22. 1. 1 ～ 職務上給付を労災保険に統合。ただし、平成 21 年 12 月以前に発生した職務上の災害に
よる傷病が支給事由の職務上給付は、経過措置により従前の船員保険（新法）に基づき
全国健康保険協会が支給する〔経過的職務上給付〕。
22. 4. 1 ～ 平成 23 年 3 月まで軽減特例措置を延長。

- 23. 4. 1 ～ 平成 24 年 3 月まで軽減特例措置を延長。
- 24. 4. 1 ～ 平成 25 年 3 月まで軽減特例措置を延長。
- 25. 4. 1 ～ 平成 26 年 3 月まで軽減特例措置を延長。
- 26. 4. 1 ～ 平成 26 年 4 月 1 日以降 70 歳に達する被保険者については、70 歳に達する日の属する月の翌月以降の診療分から、療養に係る一部負担金等の割合を 2 割とする。また、平成 26 年 3 月 31 日以前に 70 歳に達した被保険者については、75 歳になるまで引き続き軽減特例措置の対象とし、一部負担金等の割合を 1 割とする。

(2) 入院時食事療養費

- 昭 15. 6. 1 ～ 療養の給付の一部として入院時の食事の提供。
- 平 6.10. 1 ～ 療養の給付から引き離し、入院時食事療養費として平均的な家計における食事を勘定した定額の一部負担を導入。
 - 一般 1 日 600 円、低所得者 90 日目まで 1 日 450 円、91 日目以降 1 日 300 円、低所得者の老齢福祉年金受給権者 1 日 200 円（平成 8 年 9 月まで）。
- 8.10. 1 ～ 一般 1 日 760 円、低所得者 90 日目まで 1 日 650 円、91 日目以降 1 日 500 円、低所得者の老齢福祉年金受給権者 1 日 300 円。
- 13. 1. 1 ～ 一般 1 日 780 円、低所得者 90 日目まで 1 日 650 円、91 日目以降 1 日 500 円、低所得者の老齢福祉年金受給権者 1 日 300 円。
- 18. 4. 1 ～ 標準負担額が 1 日単位から 1 食単位の算定に改める。
 - 一般 1 食 260 円、低所得者 90 日目まで 1 食 210 円、91 日目以降 1 食 160 円、低所得者の老齢福祉年金受給権者 1 食 100 円。
- 22. 1. 1 ～ 職務上給付を労災保険に統合。ただし、平成 21 年 12 月以前に発生した職務上の災害による傷病が支給事由の職務上給付は、経過措置により従前の船員保険（新法）に基づき全国健康保険協会が支給する〔経過的職務上給付〕。
- 28. 4. 1 ～ 一般 1 食 360 円、低所得者 90 日目まで 1 食 210 円、91 日目以降 1 食 160 円、低所得者の老齢福祉年金受給権者 1 食 100 円。
- 30. 4. 1 ～ 一般 1 食 460 円、低所得者 90 日目まで 1 食 210 円、91 日目以降 1 食 160 円、低所得者の老齢福祉年金受給権者 1 食 100 円。

(3) 入院時生活療養費

- 平 18.10. 1 ～ 療養病床に入院する 70 歳以上の者の生活療養に要した費用について、保険給付として支給。
- 20. 4. 1 ～ 支給対象者を 65 歳以上の者に拡大。
- 22. 1. 1 ～ 職務上給付を労災保険に統合。ただし、平成 21 年 12 月以前に発生した職務上の災害による傷病が支給事由の職務上給付は、経過措置により従前の船員保険（新法）に基づき全国健康保険協会が支給する〔経過的職務上給付〕。

(4) 保険外併用療養費

- 平 18.10. 1 ～ 評価療養（厚生労働大臣が定める高度の医療技術を用いた療養その他の療養であって、保険給付の対象とすべきものであるか否かについて、適正な医療の効率的な提供を図る観点から評価を行うことが必要な療養として厚生労働大臣が定めるものをいう。）又は選定医療（被保険者の選定に係る特別の病室の提供その他の厚生労働大臣が定めるもの

をいう。)を受けたときに支給。

22. 1. 1 ~ 職務上給付を労災保険に統合。ただし、平成 21 年 12 月以前に発生した職務上の災害による傷病が支給事由の職務上給付は、経過措置により従前の船員保険（新法）に基づき全国健康保険協会が支給する[経過的職務上給付]。

(5) 特定療養費

- 昭 59.10. 1 ~ 特定承認保険医療機関で高度な先進技術の療養を受けたとき及び保険医療機関等で特別の病室、金・白金の歯科材料の使用を希望したとき等に支給（厚生大臣の定めた費用の額の $\frac{80}{100}$ （厚生大臣の告示する日までの間は $\frac{90}{100}$ ）相当額）。
- 平 18.10. 1 ~ 廃止

(6) 訪問看護療養費・家庭訪問看護療養費

- 平 6.10. 1 ~ 在宅療養患者が訪問看護ステーションから訪問看護を受けた場合に訪問看護療養費を支給。
22. 1. 1 ~ 職務上給付を労災保険に統合。ただし、平成 21 年 12 月以前に発生した職務上の災害による傷病が支給事由の職務上給付は、経過措置により従前の船員保険（新法）に基づき全国健康保険協会が支給する[経過的職務上給付]。

(7) 療養費

- 昭 15. 6. 1 ~ 療養の給付をすることが困難な場合、緊急その他やむを得ない場合で、申請があったときに限り給付。療養の給付に準ずる。
23. 9. 1 ~ 給付額は現に要した費用以下とする。
32. 7. 1 ~ 療養に要した費用の額より、一部負担相当額を控除した額を標準とする。
56. 3. 1 ~ 療養の給付をすることが困難であると都道府県知事が認めた場合、都道府県知事がやむを得ないと認めた場合に給付。療養の給付に準ずる。
- 平 22. 1. 1 ~ 職務上給付を労災保険に統合。ただし、平成 21 年 12 月以前に発生した職務上の災害による傷病が支給事由の職務上給付は、経過措置により従前の船員保険（新法）に基づき全国健康保険協会が支給する[経過的職務上給付]。

(8) 家族療養費

- 昭 23. 9. 1 ~ 療養の給付及び療養費に準ずる（ただし、給付額は療養に要した費用の $\frac{1}{2}$ ）。
- 28.11. 1 ~ 同一の傷病で日雇健保から療養の給付を受けたときは、その限度で給付しない。
32. 5. 1 ~ 被保険者資格喪失後も継続給付（支給制限は療養の給付に同じ）。
- 48.10. 1 ~ 療養に要した費用の $\frac{70}{100}$ 相当額を給付。
56. 3. 1 ~ 入院の場合は、療養に要した費用の $\frac{80}{100}$ 相当額を給付。
58. 2. 1 ~ 老人保健法の規定による医療を受けることができる者には給付はしない。
- 59.10. 1 ~ 特定承認保険医療機関で高度な先進技術の療養を受けたとき及び保険医療機関等で特別の病室、金・白金の歯科材料の使用を希望したときにも支給（厚生大臣が定めた費用の額の、入院 $\frac{80}{100}$ 、外来 $\frac{70}{100}$ 相当額）。
- 平 9. 9. 1 ~ 外来薬剤一部負担制導入（療養の給付と同じ）。
- 14.10. 1 ~ 3 歳未満の場合は、療養に要した費用の $\frac{80}{100}$ 相当額を給付。70 歳に達する翌月以降は、療養に要した費用の $\frac{90}{100}$ 相当額を給付（70 歳以上の被保険者の被扶養者の場合は、政

令で定める報酬額等以上の場合は $\frac{80}{100}$ 。

15. 4. 1 ～ 70 歳未満（3 歳未満を除く）の場合は、療養に要した費用の相当額を給付。
薬剤一部負担制廃止（療養の給付と同じ）。
18. 10. 1 ～ 現役並み所得者に扶養される 70 歳以上の被扶養者は、療養に要した費用の $\frac{70}{100}$ 相当額を給付。ただし、特例措置により、平成 21 年 3 月までは $\frac{90}{100}$ 相当額を支給。
特定承認保険医療機関等で療養を受けた場合を廃止。
20. 4. 1 ～ 給付割合が療養に要した費用の $\frac{80}{100}$ となる若年層の範囲を 3 歳未満から義務教育就学前に拡大。
70 歳以上の被扶養者（現役並み所得者に扶養される 70 歳以上の被扶養者を除く）の療養に要した費用の $\frac{80}{100}$ 相当額を給付（軽減特例措置により、平成 21 年 3 月までは療養に要した費用の $\frac{90}{100}$ 相当額を給付）。
21. 4. 1 ～ 平成 22 年 3 月まで軽減特例措置を延長。
22. 4. 1 ～ 平成 23 年 3 月まで軽減特例措置を延長。
23. 4. 1 ～ 平成 24 年 3 月まで軽減特例措置を延長。
24. 4. 1 ～ 平成 25 年 3 月まで軽減特例措置を延長。
25. 4. 1 ～ 平成 26 年 3 月まで軽減特例措置を延長。
26. 4. 1 ～ 平成 26 年 4 月 1 日以降 70 歳に達する被扶養者については、70 歳に達する日の属する月の翌月以後の診療分から、療養に係る一部負担金等の割合を 2 割とする。また、平成 26 年 3 月 31 日以前に 70 歳に達した被扶養者については、75 歳になるまで引き続き軽減特例措置の対象とし、一部負担金等の割合を 1 割とする。

(9) 移 送 費

- 昭 15. 6. 1 ～ 療養の給付の一部に移送。
- 平 6. 10. 1 ～ 療養の給付から「移送費」として現金給付化。
22. 1. 1 ～ 職務上給付を労災保険に統合。ただし、平成 21 年 12 月以前に発生した職務上の災害による傷病が支給事由の職務上給付は、経過措置により従前の船員保険（新法）に基づき全国健康保険協会が支給する[経過的職務上給付]。

(10) 高額療養費（家族高額療養費）

- 昭 48. 10. 1 ～ 被扶養者が同一の病院等から受けた療養に係る家族療養費の額が 70,000 円を超える場合に、当該家族療養費の額の $\frac{3}{7}$ に相当する額から 30,000 円を控除した額を給付（家族高額療養費）。
51. 8. 1 ～ 被扶養者が同一の月内に同一の病院等から受けた療養に係る家族療養費の額が 91,000 円を超える場合に、当該家族療養費の額の $\frac{3}{7}$ に相当する額から 39,000 円を控除した額を給付（家族高額療養費）。
56. 3. 1 ～ 被扶養者が同一の月内に同一の病院等から受けた療養に要した費用の額から、当該療養に要した費用について家族療養費として支給される額に相当する額を控除した額が 39,000 円を超える場合に支給するものとし、その額から 39,000 円を控除した額を給付。
なお、支給される者が低所得者（市町村民税の非課税者及び生活保護法の被保護者。ただし、船員保険優先の公費負担医療が受けられる場合を除く。）については 39,000 円とあるのは 15,000 円とする（家族高額療養費）。

被保険者のうち低所得者（市町村民税の非課税者及び生活保護者）については、同一の月内に同一の病院等から受けた療養に係る一部負担金額が 15,000 円を超える場合に、当該一部負担金額から 15,000 円を控除した額を給付。（船員保険優先の公費負担医療が受けられる場合を除く。）

57. 9. 1 ～ 被扶養者が同一の月内に同一の病院等から受けた療養に要した費用の額から、当該療養に要した費用について家族療養費として支給される額に相当する額を控除した額が 51,000 円（被保険者が市町村民税非課税者である場合は 15,000 円）を超える場合、その額から 51,000 円（15,000 円）を控除した額を給付。ただし、経過措置として 57 年 12 月 31 日まで 51,000 円は 45,000 円とし、又老人保健法が施行されるまでの間、70 歳以上の者、ねたきり老人等は 39,000 円とする（家族高額療養費）。
59. 10. 1 ～ 被扶養者が同一の月内に同一の病院等から受けた療養に係る一部負担金等の額のうち 30,000 円以上のものを世帯単位で合算した額から 51,000 円（直近の 12 月間に 3 回以上高額療養費が支給されている場合（以下「高額多数街頭世帯」という。）は 30,000 円）を控除した額を給付。ただし、被保険者が市町村民税非課税者等である場合は「30,000 円」は「21,000 円」とし、「51,000 円」は「30,000 円」とする。
生活保護の被保険者である被保険者又は被扶養者が同一の月内に同一の病院等から受けた療養に係る一部負担金等の額が 30,000 円を超える場合に、その額から 30,000 円を控除した額を給付。
人工腎臓を実施している慢性腎不全又は血友病について療養を受けた被保険者又は被扶養者が、同一月内に同一の病院等から受けた療養に係る一部負担金等の額が 10,000 円を超える場合に、その額から 10,000 円を控除した額を給付。
61. 5. 1 ～ 自己負担限度額「51,000 円」を「54,000 円」に引き上げ。
- 平元. 6. 1 ～ 自己負担限度額「54,000 円」を「57,000 円」（低所得者については、「30,000 円」を「31,800 円」）に引き上げ。
高額多数該当世帯の自己負担限度額「30,000 円」を「33,000 円」（低所得者については「21,000 円」を「22,000 円」）に引き上げ。
3. 5. 1 ～ 自己負担限度額「57,000 円」を「60,000 円」（低所得者については「31,800 円」を「33,600 円」）に引き上げ。
高額多数該当世帯の自己負担限度額「33,000 円」を「34,800 円」（低所得者については「22,000 円」を「23,400 円」）に引き上げ。
5. 5. 1 ～ 自己負担限度額「60,000 円」を「63,000 円」（低所得者については「33,600 円」を「35,400 円」）に引き上げ。
高額多数該当世帯の自己負担限度額「34,800 円」を「37,200 円」（低所得者については「23,400 円」を「24,600 円」）に引き上げ。
8. 6. 1 ～ 自己負担限度額「63,000 円」を「63,600 円」に引き上げ。
13. 1. 1 ～ 自己負担限度額「63,600 円」を一般 63,600 円 + (総医療費 - 318,000 円) × 1%、上位所得者 121,800 円 + (総医療費 - 609,000 円) × 1%、低所得者は据え置き。高額多数該当世帯の自己負担限度額は、上位所得者については「37,200 円」を「70,800 円」とし、一般及び低所得者については据え置く。
- 平 14. 10. 1 ～ 自己負担限度額を一般 72,300 円 + (総医療費 - 361,500 円) × 1%、上位所得者 139,800 円 + (総医療費 - 699,000 円) × 1%、低所得者は据え置き。
高額多数該当世帯の自己負担限度額は、上位所得者については、「70,800 円」を

「77,700円」、一般については「37,200円」を「40,200円」とし、低所得者は据え置き。

70歳以上の者にかかる自己負担限度額を外来の場合、一定以上所得者については、「40,200円」、一般については、「12,000円」、低所得者については、「8,000円」とし、入院の場合、一定以上所得者については、「72,300円＋（総医療費－361,500円）×1%」、一般の場合、「40,200円」、低所得者Ⅰの場合「15,000円」、低所得者Ⅱの場合は「24,600円」とする。

15. 4. 1 ～ 自己負担限度額を一般 72,300円＋（総医療費－241,000円）×1%、上位所得者 139,800円＋（総医療費－466,000円）×1%、他は据え置き。
18. 10. 1 ～ 自己負担限度額を一般 80,100円＋（総医療費－267,000円）×1%、上位所得者（標準報酬月額 53万円以上） 150,000円＋（総医療費－500,000円）×1%、低所得者は据え置き。
高額多数該当世帯の自己負担限度額は一般は 44,400円、上位所得者は 83,400円低所得者は据え置き。
70歳以上の者に係る自己負担額を外来の場合、現役並み所得者については 44,400円、一般、低所得者は据え置き。入院の場合、現役並み所得者は 80,100円＋（総医療費－267,000円）×1%、一般、低所得者は据え置き。
多数該当世帯は、現役並み所得者は 44,400円、一般、低所得者は据え置き。
人工透析を要する標準報酬月額 53万円以上である 70歳未満の被保険者、または、標準報酬月額が 53万円以上の被保険者に扶養される 70歳未満の被扶養者については、2万円に引き上げ。
19. 4. 1 ～ 70歳未満の者の入院に係る高額療養費の現物給付化の実施（限度額に関する認定証の申請が必要）。
24. 4. 1 ～ 70歳未満の者の外来診療に係る高額療養費の現物給付化を実施（限度額に関する認定書の申請が必要）。
27. 1. 1 ～ 70歳未満の者の自己負担限度額を、標準報酬月額 83万円以上の者 252,600円＋（総医療費－842,000円）×1%、多数該当 140,100円、標準報酬月額 53万円～79万円の者 167,400円＋（総医療費－558,000円）×1%、多数該当 93,000円、標準報酬月額 28万円～50万円の者 80,100円＋（総医療費－267,000円）×1%、多数該当 44,400円、標準報酬月額 26万円以下の者 57,600円、多数該当 44,400円、低所得者は据え置き。
70歳以上の者の自己負担限度額は据え置き。
29. 8. 1 ～ 70歳以上の者に係る自己負担限度額を外来の場合、現役並み所得者については 57,600円、一般所得者は 14,000円、低所得者は据え置き。入院の場合、現役並み所得者は 80,100円＋（総医療費－267,000円）×1%、多数該当 44,400円、一般所得者は 57,600円、多数該当 44,400円、低所得者は据え置き。
70歳未満の者の自己負担限度額は据え置き。
70歳以上の者について、基準日（7月31日）以前の所得区分が一般区分または低所得区分に該当する場合は、計算期間（前年8月1日～7月31日までの期間）のうち、一般区分または低所得区分であった月の1年間の外来療養の自己負担限度額の合計が 14万4千円を超えた場合に、その超えた額を支給。
30. 8. 1 ～ 70歳以上の者に係る自己負担限度額を、現役並みⅢについては 252,600円＋（総医療費－842,000円）×1%、多数該当 140,100円、現役並みⅡについては 167,400円＋（総医

療費－558,000円)×1%、多数該当 93,000円、現役並みⅠについては 80,100円＋(総医療費－267,000円)×1%、多数該当 44,400円、一般所得者については入院の場合 57,600円、多数該当 44,400円、外来の場合 18,000円。

70歳未満の者の自己負担限度額は据え置き。

(11) 高額医療・高額介護合算療養費

平 20. 4. 1 ～ 船員保険と介護保険の自己負担額を合算し、自己負担限度額を超えた額を支給。

(12) 傷病手当金

- 昭 15. 6. 1 ～ 被保険者であった者(報酬年額 1,800円以上の高級船員を除く)で、職務上外を問わず船員法による扶助終了後 6 月間(結核性疾病については 1 年以内)、1 日について報酬日額 $\frac{60}{100}$ (独身入院者は $\frac{20}{100}$) を給付。
16. 7. 1 ～ 結核性疾病については、給付開始前 1 年間に 6 月以上の被保険者期間を要する。
18. 4. 1 ～ 結核性疾病に支給制限を給付開始前 1 年間に 3 月以上の被保険者期間に緩和。
- 18.10. 1 ～ 職務上の給付期間を 9 月とする(船員法による扶助を保険給付に繰り入れ)。
20. 4. 1 ～ 報酬年額 1,800円以上の高級船員にも給付。被扶養者のいない入院中の者に対する給付額を 1 日について報酬日額の $\frac{40}{100}$ に改定。給付期間を 2 年に延長。
- 22.12. 1 ～ 職務上の支給額は 4 月間は報酬日額の全額、その後は $\frac{60}{100}$ 、さらに療養の給付終了後 1 月の範囲内で $\frac{60}{100}$ 、職務上の被扶養者のいない入院中の者に対しても減額しない。
- 28.11. 1 ～ 給付期間を 3 年に延長。
32. 5. 1 ～ 職務外の被扶養者のいない入院中の者に対する給付額を、1 日につき報酬日額の $\frac{50}{100}$ とする。職務外の事由で、資格喪失後引続き給付を受けるには、資格喪失前 1 年間に 3 月以上又は 3 年間に 1 年以上の被保険者期間を要する。
35. 7.19 ～ 職務上の傷病については、給付期間の制限を撤廃。
- 48.11. 1 ～ 資格喪失御支給する職務上の傷病手当金のうち、船舶所有者に使用されなくなった日が昭和 46 年 3 月 31 日以前のもの額については、船舶所有者に使用されなくなった日に応じて、標準報酬日額に 6.24～1.32 の率を乗じて旧法第 30 条第 2 項の規定を適用して計算することとする。
49. 8. 1 ～ 職務上の傷病手当金のうち、船舶所有者に使用されなくなった日が、昭和 47 年 3 月 31 日以前のもの額については、船舶所有者に使用されなくなった日に応じて、標準報酬日額に 6.24～1.37 の率を乗じて旧法第 30 条第 2 項の規定を適用して計算することとする。
50. 8. 1 ～ 職務上の傷病手当金のうち、船舶所有者に使用されなくなった日が、昭和 49 年 3 月 31 日以前のもの額については、船舶所有者に使用されなくなった日に応じて、標準報酬日額に 9.23～1.24 の率を乗じて旧法第 30 条第 2 項の規定を適用して計算することとする。
52. 4. 1 ～ 職務上の障害年金を受けるときは、傷病手当金は支給しない。
52. 8. 1 ～ 職務上の障害年金を受けるときは、傷病手当金は支給しない。
職務上の傷病手当金のうち、船舶所有者に使用されなくなった日が、昭和 51 年 3 月 31 日以前のもの額については、船舶所有者に使用されなくなった日に応じて、標準報酬日額に 12.37～1.11 の率を乗じて旧法第 30 条第 2 項の規定を適用して計算することとする。

54. 8. 1 ~ 職務上の傷病手当金のうち、船舶所有者に使用されなくなった日が、昭和 52 年 3 月 31 日以前のもの額については、船舶所有者に使用されなくなった日に応じて、標準報酬日額に 14.35~1.16 の率を乗じて旧法第 30 条第 2 項の規定を適用して計算することとする。
55. 8. 1 ~ 職務上の傷病手当金のうち、船舶所有者に使用されなくなった日が、昭和 54 年 3 月 31 日以前のもの額については、船舶所有者に使用されなくなった日に応じて、標準報酬日額に 15.07~1.06 の率を乗じて旧法第 30 条第 2 項の規定を適用して計算することとする。
56. 8. 1 ~ 職務上の傷病手当金のうち、船舶所有者に使用されなくなった日が、昭和 55 年 3 月 31 日以前のもの額については、船舶所有者に使用されなくなった日に応じて、標準報酬日額に 16.00~1.06 の率を乗じて旧法第 30 条第 2 項の規定を適用して計算することとする。
58. 2. 1 ~ 老人保健法の規定による被扶養者のいない入院中の者は標準報酬日額の $\frac{50}{100}$ 。
58. 8. 1 ~ 職務上の傷病手当金のうち、船舶所有者に使用されなくなった日が、昭和 56 年 3 月 31 日以前のもの額については、船舶所有者に使用されなくなった日に応じて、標準報酬日額に 17.49~1.10 の率を乗じて旧法第 30 条第 2 項の規定を適用して計算することとする。
59. 8. 1 ~ 職務上の傷病手当金のうち、船舶所有者に使用されなくなった日が、昭和 57 年 3 月 31 日以前のもの額については、船舶所有者に使用されなくなった日に応じて、標準報酬日額に 17.49~1.09 の率を乗じて旧法第 30 条第 2 項の規定を適用して計算することとする。
60. 8. 1 ~ 職務上の傷病手当金のうち、船舶所有者に使用されなくなった日が、昭和 58 年 3 月 31 日以前のもの額については、船舶所有者に使用されなくなった日に応じて、標準報酬日額に 18.80~1.07 の率を乗じて旧法第 30 条第 2 項の規定を適用して計算することとする。
61. 8. 1 ~ 職務上の傷病手当金のうち、船舶所有者に使用されなくなった日が、昭和 59 年 3 月 31 日以前のもの額については、船舶所有者に使用されなくなった日に応じて、標準報酬日額に 18.80~1.07 の率を乗じて新法第 30 条第 2 項の規定を適用して計算することとする。
63. 8. 1 ~ 職務上の傷病手当金のうち、船舶所有者に使用されなくなった日が、昭和 60 年 3 月 31 日以前のもの額については、船舶所有者に使用されなくなった日に応じて、標準報酬日額に 20.10~1.07 の率を乗じて新法第 30 条第 2 項の規定を適用して計算することとする。
- 平 元. 8. 1 ~ 職務上の傷病手当金のうち、船舶所有者に使用されなくなった日が、昭和 62 年 3 月 31 日以前のもの額については、船舶所有者に使用されなくなった日に応じて、標準報酬日額に 20.10~1.06 の率を乗じて新法第 30 条第 2 項の規定を適用して計算することとする。
2. 8. 1 ~ 職務上の傷病手当金のうち、船舶所有者に使用されなくなった日が、昭和 63 年 3 月 31 日以前のもの額については、船舶所有者に使用されなくなった日に応じて、標準報酬日額に 21.69~1.06 の率を乗じて新法第 30 条第 2 項の規定を適用して計算することとする。
3. 8. 1 ~ 職務上の傷病手当金のうち、船舶所有者に使用されなくなった日が、平成 2 年 3 月 31

日以前のもの額については、船舶所有者に使用されなくなった日に応じて、標準報酬日額に 22.20～1.03 の率を乗じて新法第 30 条第 2 項の規定を適用して計算することとする。

4. 8. 1 ～ 職務上の傷病手当金のうち、船舶所有者に使用されなくなった日が、平成 3 年 3 月 31 日以前のもの額については、船舶所有者に使用されなくなった日に応じて、標準報酬日額に 23.14～1.04 の率を乗じて新法第 30 条第 2 項の規定を適用して計算することとする。
5. 8. 1 ～ 職務上の傷病手当金のうち、船舶所有者に使用されなくなった日が、平成 4 年 3 月 31 日以前のもの額については、船舶所有者に使用されなくなった日に応じて、標準報酬日額に 23.61～1.02 の率を乗じて新法第 30 条第 2 項の規定を適用して計算することとする。
6. 8. 1 ～ 職務上の傷病手当金のうち、船舶所有者に使用されなくなった日が、平成 5 年 3 月 31 日以前のもの額については、船舶所有者に使用されなくなった日に応じて、標準報酬日額に 23.97～1.02 の率を乗じて新法第 30 条第 2 項の規定を適用して計算することとする。
- 6.10. 1 ～ 入院の場合の減額規定の廃止。
7. 8. 1 ～ 職務上の傷病手当金のうち、船舶所有者に使用されなくなった日が、平成 6 年 3 月 31 日以前のもの額については、船舶所有者に使用されなくなった日に応じて、標準報酬日額に 24.51～1.02 の率を乗じて新法第 30 条第 2 項の規定を適用して計算することとする。
8. 8. 1 ～ 職務上の傷病手当金のうち、船舶所有者に使用されなくなった日が、平成 7 年 3 月 31 日以前のもの額については、船舶所有者に使用されなくなった日に応じて、標準報酬日額に 24.81～1.02 の率を乗じて新法第 30 条第 2 項の規定を適用して計算することとする。
9. 8. 1 ～ 職務上の傷病手当金のうち、船舶所有者に使用されなくなった日が、平成 8 年 3 月 31 日以前のもの額については、船舶所有者に使用されなくなった日に応じて、標準報酬日額に 25.16～1.01 の率を乗じて新法第 30 条第 2 項の規定を適用して計算することとする。
10. 8. 1 ～ 職務上の傷病手当金のうち、船舶所有者に使用されなくなった日が、平成 9 年 3 月 31 日以前のもの額については、船舶所有者に使用されなくなった日に応じて、標準報酬日額に 25.41～1.01 の率を乗じて新法第 30 条第 2 項の規定を適用して計算することとする。
11. 8. 1 ～ 職務上の傷病手当金のうち、船舶所有者に使用されなくなった日が、平成 10 年 3 月 31 日以前のもの額については、船舶所有者に使用されなくなった日に応じて、標準報酬日額に 25.31～1.00 の率を乗じて新法第 30 条第 2 項の規定を適用して計算することとする。
12. 8. 1 ～ 職務上の傷病手当金のうち、船舶所有者に使用されなくなった日が、平成 11 年 3 月 31 日以前のもの額については、船舶所有者に使用されなくなった日に応じて、標準報酬日額に 25.39～1.00 の率を乗じて新法第 30 条第 2 項の規定を適用して計算することとする。
13. 4. 1 ～ 退職又は老齢を支給事由とする年金が支給される場合には、その合計額により傷病手当金との調整を行うこととした。

13. 8. 1 ～ 職務上の傷病手当金のうち、船舶所有者に使用されなくなった日が、平成 12 年 3 月 31 日以前のもの額については、船舶所有者に使用されなくなった日に応じて、標準報酬日額に 25.52～1.00 の率を乗じて新法第 30 条第 2 項の規定を適用して計算することとする。
14. 8. 1 ～ 職務上の傷病手当金のうち、船舶所有者に使用されなくなった日が、平成 13 年 3 月 31 日以前のもの額については、船舶所有者に使用されなくなった日に応じて、標準報酬日額に 25.32～0.99 の率を乗じて新法第 30 条第 2 項の規定を適用して計算することとする。
15. 8. 1 ～ 職務上の傷病手当金のうち、船舶所有者に使用されなくなった日が、平成 14 年 3 月 31 日以前のもの額については、船舶所有者に使用されなくなった日に応じて、標準報酬日額に 25.10～0.99 の率を乗じて新法第 30 条第 2 項の規定を適用して計算することとする。
16. 8. 1 ～ 職務上の傷病手当金のうち、船舶所有者に使用されなくなった日が、平成 15 年 3 月 31 日以前のもの額については、船舶所有者に使用されなくなった日に応じて、標準報酬日額に 25.10～0.98 の率を乗じて新法第 30 条第 2 項の規定を適用して計算することとする。
17. 8. 1 ～ 職務上の傷病手当金のうち、船舶所有者に使用されなくなった日が、平成 16 年 3 月 31 日以前のもの額については、船舶所有者に使用されなくなった日に応じて、標準報酬日額に 25.03～0.98 の率を乗じて新法第 30 条第 2 項の規定を適用して計算することとする。
18. 8. 1 ～ 職務上の傷病手当金のうち、船舶所有者に使用されなくなった日が、平成 17 年 3 月 31 日以前のもの額については、船舶所有者に使用されなくなった日に応じて、標準報酬日額に 25.12～0.98 の率を乗じて新法第 30 条第 2 項の規定を適用して計算することとする。
19. 4. 1 ～ 職務外の傷病手当金の支給額を標準報酬日額の $\frac{2}{3}$ 相当額に引き上げ。
疾病任意継続被保険者への支給を、資格取得後 1 年以内に発した傷病に限定。
19. 8. 1 ～ 職務上の傷病手当金のうち、船舶所有者に使用されなくなった日が、平成 18 年 3 月 31 日以前のもの額については、船舶所有者に使用されなくなった日に応じて、標準報酬日額に 25.07～0.98 の率を乗じて新法第 30 条第 2 項の規定を適用して計算することとする。
20. 8. 1 ～ 職務上の傷病手当金のうち、船舶所有者に使用されなくなった日が、平成 19 年 3 月 31 日以前のもの額については、船舶所有者に使用されなくなった日に応じて、標準報酬日額に 25.11～0.98 の率を乗じて新法第 30 条第 2 項の規定を適用して計算することとする。
21. 8. 1 ～ 職務上の傷病手当金のうち、船舶所有者に使用されなくなった日が、平成 20 年 3 月 31 日以前のもの額については、船舶所有者に使用されなくなった日に応じて、標準報酬日額に 25.03～0.98 の率を乗じて新法第 30 条第 2 項の規定を適用して計算することとする。
22. 1. 1 ～ 職務上給付を労災保険に統合。ただし、平成 21 年 12 月以前に発生した職務上の災害による傷病が支給事由の職務上の傷病手当金は、経過措置により平成 22 年 1 月以降においても従前の船員保険（新法）に基づき全国健康保険協会が支給する〔経過的職務上給付〕。

22. 8. 1 ～ 経過的職務上給付の傷病手当金のうち、船舶所有者に使用されなくなった日が、平成21年3月31日以前のものの額については、船舶所有者に使用されなくなった日に応じて標準報酬日額に24.68～0.97の率を乗じて新法第30条第2項の規定を適用して計算することとする。
23. 8. 1 ～ 経過的職務上給付の傷病手当金のうち、船舶所有者に使用されなくなった日が、平成22年3月31日以前のものの額については、船舶所有者に使用されなくなった日に応じて標準報酬日額に24.76～0.97の率を乗じて新法第30条第2項の規定を適用して計算することとする。
24. 8. 1 ～ 経過的職務上給付の傷病手当金のうち、船舶所有者に使用されなくなった日が、平成23年3月31日以前のものの額については、船舶所有者に使用されなくなった日に応じて標準報酬日額に24.72～0.97の率を乗じて新法第30条第2項の規定を適用して計算することとする。
25. 8. 1 ～ 経過的職務上給付の傷病手当金のうち、船舶所有者に使用されなくなった日が、平成24年3月31日以前のものの額については、船舶所有者に使用されなくなった日に応じて標準報酬日額に24.64～0.96の率を乗じて新法第30条第2項の規定を適用して計算することとする。
26. 8. 1 ～ 経過的職務上給付の傷病手当金のうち、船舶所有者に使用されなくなった日が、平成25年3月31日以前のものの額については、船舶所有者に使用されなくなった日に応じて標準報酬日額に24.58～0.96の率を乗じて新法第30条第2項の規定を適用して計算することとする。
27. 8. 1 ～ 経過的職務上給付の傷病手当金のうち、船舶所有者に使用されなくなった日が、平成26年3月31日以前のものの額については、船舶所有者に使用されなくなった日に応じて標準報酬日額に24.67～0.97の率を乗じて新法第30条第2項の規定を適用して計算することとする。
28. 4. 1 ～ 職務外の傷病手当金の支給額を、直近12か月の標準報酬月額¹の平均額₃₀（被保険者期間が1年間に満たない場合は、被保険者期間の標準報酬月額の平均額）の²/₃を支給。
28. 8. 1 ～ 経過的職務上給付の傷病手当金のうち、船舶所有者に使用されなくなった日が、平成27年3月31日以前のものの額については、船舶所有者に使用されなくなった日に応じて標準報酬日額に24.77～0.97の率を乗じて新法第30条第2項の規定を適用して計算することとする。
29. 8. 1 ～ 経過的職務上給付の傷病手当金のうち、船舶所有者に使用されなくなった日が、平成28年3月31日以前のものの額については、船舶所有者に使用されなくなった日に応じて標準報酬日額に24.81～0.97の率を乗じて新法第30条第2項の規定を適用して計算することとする。
30. 8. 1 ～ 経過的職務上給付の傷病手当金のうち、船舶所有者に使用されなくなった日が、平成29年3月31日以前のものの額については、船舶所有者に使用されなくなった日に応じて標準報酬日額に25.13～0.98の率を乗じて新法第30条第2項の規定を適用して計算することとする。

(13) 休業手当金

- 平 22. 1. 1 ～ 従前の船員保険（新法）の職務上の傷病手当金の給付水準と労災保険の休業（補償）給付の給付水準との差額相当を、平成22年1月以降の新たな船員保険（新々法）の休業

手当金として支給する[職務上上乘せ給付]。

【支給額】

①報酬を受けない最初の日～3日目

標準報酬日額の全額

②報酬を受けない4日目～4ヶ月（④を除く期間）

標準報酬日額の $\frac{40}{100}$

③療養を開始した日から1年6ヶ月を経過した日以降の期間（①及び④を除く期間で労災保険の休業給付基礎日額に適用された年齢層別の最高限度額が標準報酬日額より少ない場合に限る）

標準報酬日額から最高限度額を控除した額の $\frac{60}{100}$

④報酬を受けない4月以内の期間であって、療養を開始した日から1年6ヶ月を経過した日以後の期間（①を除く期間で、労災保険の休業給付基礎日額に適用された年齢階層別の最高限度額が標準報酬日額より少ない場合に限る）

②及び③の額の合算額

23. 8. 1 ～ 休業手当金のうち、船舶所有者に使用されなくなった日が、平成22年3月31日以前のものの額については、船舶所有者に使用されなくなった日に応じて標準報酬日額に24.76～0.97の率を乗じて新々法第85条の規定を適用して計算することとする。
24. 8. 1 ～ 休業手当金のうち、船舶所有者に使用されなくなった日が、平成23年3月31日以前のものの額については、船舶所有者に使用されなくなった日に応じて標準報酬日額に24.72～0.97の率を乗じて新々法第85条の規定を適用して計算することとする。
25. 8. 1 ～ 休業手当金のうち、船舶所有者に使用されなくなった日が、平成24年3月31日以前のものの額については、船舶所有者に使用されなくなった日に応じて標準報酬日額に24.64～0.96の率を乗じて新々法第85条の規定を適用して計算することとする。
26. 8. 1 ～ 休業手当金のうち、船舶所有者に使用されなくなった日が、平成25年3月31日以前のものの額については、船舶所有者に使用されなくなった日に応じて標準報酬日額に24.58～0.96の率を乗じて新々法第85条の規定を適用して計算することとする。
27. 8. 1 ～ 休業手当金のうち、船舶所有者に使用されなくなった日が、平成26年3月31日以前のものの額については、船舶所有者に使用されなくなった日に応じて標準報酬日額に24.67～0.97の率を乗じて新々法第85条の規定を適用して計算することとする。
28. 8. 1 ～ 休業手当金のうち、船舶所有者に使用されなくなった日が、平成27年3月31日以前のものの額については、船舶所有者に使用されなくなった日に応じて標準報酬日額に24.77～0.97の率を乗じて新々法第85条の規定を適用して計算することとする。
29. 8. 1 ～ 休業手当金のうち、船舶所有者に使用されなくなった日が、平成28年3月31日以前のものの額については、船舶所有者に使用されなくなった日に応じて標準報酬日額に24.81～0.97の率を乗じて新々法第85条の規定を適用して計算することとする。
30. 8. 1 ～ 休業手当金のうち、船舶所有者に使用されなくなった日が、平成29年3月31日以前のものの額については、船舶所有者に使用されなくなった日に応じて標準報酬日額に25.13～0.98の率を乗じて新々法第85条の規定を適用して計算することとする。

(14) 葬祭料・家族葬祭料

昭 20. 4. 1 ～ 資格喪失当時の報酬月額のうち2月分を遺族に支給。

23. 9. 1 ～ 被扶養者の死亡に対し、標準報酬月額1月分を支給。
48. 10. 1 ～ 葬祭料： 最低保障額 30,000 円
 家族葬祭料： 標準報酬月額1.4月分を支給、最低保障額 30,000 円
49. 11. 1 ～ 職務上事由による葬祭料： 最低保障額 標準報酬月額1月分+90,000 円
50. 4. 1 ～ 職務上事由による葬祭料： 最低保障額 標準報酬月額1月分+125,000 円
51. 7. 1 ～ 職務上事由による葬祭料： 最低保障額 50,000 円
 家族葬祭料： 最低保障額 50,000 円
52. 4. 1 ～ 職務上事由による葬祭料： 最低保障額 標準報酬月額1月分+150,000 円
54. 4. 1 ～ 職務上事由による葬祭料： 最低保障額 標準報酬月額1月分+165,000 円
56. 4. 1 ～ 葬祭料の最低保障額、家族葬祭料の額は政令によって定める。
 職務外の事由による葬祭料： 最低保障額 70,000 円
 家族葬祭料： 最低保障額 70,000 円
 職務上の事由による葬祭料： 最低保障額 標準報酬月額1月分+185,000 円
58. 4. 1 ～ 職務上の事由による葬祭料： 最低保障額 標準報酬月額1月分+205,000 円
60. 4. 1 ～ 職務外の事由による葬祭料： 最低保障額 100,000 円
 家族葬祭料： 最低保障額 100,000 円
61. 4. 1 ～ 職務上の事由による葬祭料： 最低保障額 標準報酬月額1月分+225,000 円
63. 4. 1 ～ 職務上の事由による葬祭料： 最低保障額 標準報酬月額1月分+240,000 円
- 平 2. 4. 1 ～ 職務上の事由による葬祭料： 最低保障額 標準報酬月額1月分+250,000 円
4. 4. 1 ～ 職務上の事由による葬祭料： 最低保障額 標準報酬月額1月分+265,000 円
6. 4. 1 ～ 職務上の事由による葬祭料： 最低保障額 標準報酬月額1月分+280,000 円
8. 4. 1 ～ 職務上の事由による葬祭料： 最低保障額 標準報酬月額1月分+295,000 円
10. 4. 1 ～ 職務上の事由による葬祭料： 最低保障額 標準報酬月額1月分+305,000 円
12. 4. 1 ～ 職務上の事由による葬祭料： 最低保障額 標準報酬月額1月分+315,000 円
18. 4. 1 ～ 職務外の事由による葬祭料： 50,000 円
 家族葬祭料 : 50,000 円
22. 1. 1 ～ 職務上給付を労災保険に統合。ただし、平成21年12月以前に発生した職務上の災害による傷病が支給事由の職務上給付は、経過措置により平成22年1月以降においても従前の船員保険（新法）に基づき全国健康保険協会が支給する[経過的職務上給付]。

(15) 付 加 給 付

- 昭 48. 10. 1 ～ 政令の定めるところにより、付加給付を行うことができる。
- 平 18. 10. 1 ～ 職務外の事由による葬祭料及び家族葬祭料に併せて葬祭料付加金を支給。
 葬祭料付加金 : 資格喪失時の標準報酬月額2月分－葬祭料の額
 家族葬祭料付加金 : 標準報酬月額1.4月分－家族葬祭料の額

(16) 出産育児一時金（分娩費、育児手当金）・出産手当金

- 昭 29. 5. 1 ～ 分 娩 費 : 被保険者は標準報酬月額1/4の半月分（入院したときは $\frac{1}{4}$ 月分）。配偶者は1,000 円。
 出産手当金 : 産前産後各42日間、1日について標準報酬日額の $\frac{60}{100}$ 。
 育児手当金 : 1児について6月間、1月について200 円
 被保険者資喪失後6月以内の給付については、資格喪失前1年間に6月

以上の被保険者期間を要する。

32. 5. 1 ～ 被保険者資格喪失後 6 月以内の給付については、資格喪失前 1 年間に 3 月以上又は 3 年間に 1 年以上の被保険者期間を要する。
36. 6. 1 ～ 被保険者の分娩費は最低保障額 6,000 円、配偶者分娩費は 3,000 円。育児手当金については 2,000 円。
44. 9. 1 ～ 被保険者の分娩費は最低保障額 20,000 円、配偶者分娩費は 10,000 円。
48. 10. 1 ～ 被保険者の分娩費は最低保障額 60,000 円、配偶者分娩費は 60,000 円。
51. 7. 1 ～ 被保険者の分娩費は最低保障額 100,000 円、配偶者分娩費は 100,000 円。
56. 4. 1 ～ 分娩費の最低保障額は、配偶者分娩費、育児手当金の額は政令によって定める。
被保険者の分娩費は最低保障額 150,000 円、配偶者分娩費は 150,000 円。
育児手当金については 2,000 円。
入院の場合の減額規定は廃止。
60. 4. 1 ～ 被保険者の分娩費は最低保障額 200,000 円、配偶者分娩費は 200,000 円。
61. 4. 1 ～ 出産手当金： 産前（妊娠判明から出産まで）と産後 56 日間、1 日について標準報酬日額の $\frac{60}{100}$ 。
- 平 4. 4. 1 ～ 出産手当金： 妊娠判明から出産までと出産日後 56 日間、1 日について標準報酬日額の $\frac{60}{100}$ 。
4. 4. 1 ～ 被保険者の分娩費は最低保障額 240,000 円、配偶者分娩費は 240,000 円。
6. 10. 1 ～ 分娩費・育児手当金を出産育児一時金に包括化。被保険者の出産育児一時金 300,000 円、配偶者分についても同額。
14. 10. 1 ～ 配偶者出産一時金の支給対象を被扶養配偶者から被扶養者へ拡大。（家族出産一時金とする。）
18. 10. 1 ～ 出産育児一時金・家族出産育児一時金の支給額を 1 児につき 350,000 円に引き上げ。
出産育児一時金・家族出産育児一時金の受取代理制度の導入。
19. 4. 1 ～ 出産手当金：標準報酬日額の $\frac{2}{3}$ へ引き上げ。
疾病任意継続被保険者への支給を廃止。
資格喪失後 6 か月以内に出産した者に対する出産手当金の支給を廃止。
21. 1. 1 ～ 出産育児一時金・家族出産育児一時金の支給額を産科医療補償制度の創設に伴い、1 児につき 380,000 円に引き上げ（産科医療補償制度に加入していない医療機関等の場合は、従来どおり 350,000 円）。
21. 10. 1 ～ 出産育児一時金・家族出産育児一時金の受取代理制度の廃止。
出産育児一時金・家族出産育児一時金の支給額を、平成 23 年 3 月 31 日までの暫定措置として 1 児につき 420,000 円に引き上げ（産科衣料補償制度に加入していない医療機関等の場合は、390,000 円）。
平成 23 年 3 月 31 日までの暫定措置として出産育児一時金・家族出産育児一時金の直接支払制度の導入。
23. 4. 1 ～ 出産育児一時金・家族出産育児一時金の直接支払制度及び受取代理制度の導入。
支給額を、1 児につき 420,000 円に引き上げ。（産科医療補償制度に加入していない医療機関等の場合は、390,000 円。）
27. 1. 1 ～ 出産育児一時金・家族出産育児一時金の額を、産科医療補償制度の掛金が 30,000 円から 16,000 円に変更となったため、産科医療補償制度に加入していない医療機関等の場合は、1 児につき 404,000 円に引き上げ。

28. 4. 1 ～ 出産手当金の支給額を、直近 12 か月の標準報酬月額平均額の $\frac{1}{30}$ （被保険者期間が 1 年間に満たない場合は、被保険者期間の標準報酬月額平均額）の $\frac{2}{3}$ を支給。

2. 年金等給付

(1) 障害（廃疾）年金

- 昭 15. 6. 1 ～ 〔廃疾年金〕職務上外を問わず、療養の給付を受けることができる期間内に治ゆ又はその期間を経過（高級船員は資格喪失後 9 月を経過）した者で、障害の状態となり、資格喪失前 6 年間に 3 年以上被保険者期間のある者。年金額は養老年金に同じ。
20. 4. 1 ～ 〔障害年金〕療養の給付を受けることができる期間 2 年となる。職務上の資格期間廃止。職務外については、障害の状態となった日前 6 年間に 3 年以上の被保険者期間を要する。年金額は職務上については障害の程度に応じて平均報酬月額の 5 月分～8 月分、職務外は平均報酬月額の 4 月分。加算については養老年金に同じ。
22. 11. 1 ～ 職務上外を問わず年金額は最終報酬月額による。
22. 12. 1 ～ 職務外の受給資格制限を障害の状態となった日前 6 月以上被保険者期間に緩和。
23. 9. 1 ～ 職務上の 1 級～3 級、職務外の 1 号～6 号該当者については、配偶者及び 16 歳未満の子 1 人について 2,400 円を加給。昭和 22 年 12 月 1 日以前に受給権が発生した者に支給する職務上の障害年金額を 5 倍に引上げ。
26. 2. 1 ～ 昭和 22 年 12 月 1 日以前の年金額を、職務上は更に 2 倍（当初の 10 倍）、職務外は 10 倍に引上げ。
28. 11. 1 ～ 療養の給付を受けることができる期間 3 年となる。
29. 5. 1 ～ 職務外の年金額については、昭和 27 年 4 月以降の平均標準報酬月額により算定。加給金を 4,800 円に引上げ。従前の年金の最低額を 16,000 円とする。子の加給金受給制限を 18 歳に繰下げ。
35. 5. 1 ～ 最低年金額を 20,000 円に引上げ。
40. 5. 1 ～ 職務外についての障害の程度を 1 級～3 級に区分。職務外の年金額は老齢年金の額の算式に準じ、（最低保障額 60,000 円）1 級及び 2 級該当者については加給金附加。任意継続被保険者である期間に発した傷病についても給付の対象とする。従前の年金の最低額を 76,800 円とする。
41. 2. 1 ～ 職務上の傷病で、従来障害手当金を支給すべき障害の程度 1 級相当のものを、7 級の障害年金の対象とする。職務上の年金額＝最終標準報酬月額×4.2 月～8 月（30,000 円＋平均標準報酬月額× $\frac{120}{100}$ ）×0.75～1.25。職務上の 1 級～5 級該当者については加給金附加。
従前の職務上年金額について、1 級 51,000 円～7 級 30,600 円をそれぞれ加算し、最低保障額を 1 級 123,000 円～7 級 75,600 円とする。
43. 5. 11 ～ 職務上の傷病で、従来 1 級障害手当金相当の障害のうち、神経系統の障害及び 1 上肢又は下肢に仮関節を残す重度の障害を 7 級障害年金の対象とする。
44. 11. 1 ～ 職務上年金の定額部分を 48,000 円とする。最低年金額を 96,000 円とする。加給金を配偶者 12,000 円、第 1 子 7,200 円、第 2 子以降 4,800 円とする。従前の職務上年金額については、職務外 $\frac{1}{2}$ 相当分を 1 級 78,000 円～7 級 46,800 円とし最低保障額を 1 級 174,000 円～7 級 97,200 円とする。
45. 11. 1 ～ 職務上年金受給者のうち、障害の程度が 1 級から 4 級までのものについて、年金額の算出の最終標準報酬月額に乗すべき月数。
1 級 8.0 月→9.3 月 2 級 7.0 月→8.3 月

3級 6.5月→7.2月 4級 6.0月→6.4月

46. 1 1 ～ 職務上年金のうち当該障害の原因となった傷病が、昭和42年3月31日以前に発したものの年金額については、最終標準報酬月額に当該傷病の発した日の属する年度に応じて、1.21、1.4、1.7又は2.0を乗じて旧法第41条第1項の規定を適用して計算することとする。
46. 11. 1 ～ 職務外の最低保障額を105,600円とする。職務上年金に含まれる職務外相当分の定額部分を55,200円とする。
2以上の年金のうち一が職務上である年金受給権を有する者の併給調整の緩和。
障害の原因となった傷病の発生が昭和43年3月31日以前の職務上年金額を1.2倍～2.0倍に引上げ。
47. 11. 1 ～ 障害の原因となった傷病の発生が昭和44年3月31日以前の職務上年金額を1.2倍～2.4倍に引上げ。
48. 11. 1 ～ 職務上年金の定額部分を120,000円とする。最低保障額を240,000円とする。
加給金を配偶者28,800円、第1子及び第2子9,600円、第3子以降4,800円とする。
受給権者が障害年金を受ける程度の障害の状態に該当しなくなったときは3年間支給停止。
職務上年金のうち当該障害の原因となった傷病が、昭和46年3月31日以前に発したものの年金額については、最終標準報酬月額に当該傷病の発した日に応じて6.24～1.32の率を乗じて旧法第41条第1項の規定を適用して計算した額とする。
49. 8. 1 ～ 職務外年金額（加給金を除く）を16.1%引き上げる（被保険者期間の全部が昭和48年度以降の期間であるものについては、報酬比例部分の額の引上げは行わない）。
職務上年金のうち災害補償に対応する部分以外の部分については、職務外年金額の改定措置に準じて引き上げる。
職務上年金のうち当該障害の原因となった傷病が、昭和47年3月31日以前に発したものの年金額については、最終標準報酬月額に当該傷病の発した日に応じて6.24～1.37の率を乗じて旧法第41条第1項の規定を適用して計算した額とする。
49. 11. 1 ～ 職務上年金受給者について年金額の算出の最終標準報酬月額に乗すべき月数の改正。
1級 9.3月→10.4月 2級 8.3月→9.2月 3級 7.2月→8.2月
4級 6.4月→7.1月 5級 5.5月→6.1月 6級 5.0月→5.2月
7級 4.2月→4.4月
50. 8. 1 ～ 職務外年金の年金額（加給金を除く）を21.8%引き上げる。（被保険者期間の全部が昭和49年度以降の期間であるものについては、報酬比例部分の額の引上げは行わない）。
職務上年金のうち災害補償に対応する部分以外の部分については、職務外年金の額の改定措置に準じて引き上げる。
職務上年金のうち当該障害の原因となった傷病が、昭和49年3月31日以前に発したものの年金額については、最終標準報酬月額に当該傷病の発した日に応じて9.23～1.24の率を乗じて旧法第41条第1項の規定を適用して計算した額とする。
51. 8. 1 ～ 職務上年金の定額部分を198,000円とする。最低保障額を396,000円とする。
加給金を配偶者72,000円、第1子及び第2子24,000円、第3子以降4,800円とする。
51. 10. 1 ～ 職務外年金の受給資格期間を船員保険加入期間と、他の公的年金制度加入期間とを合算した期間が6月以上ある時とする。
52. 4. 1 ～ 職務上の傷病が初診日から1年6月を経過しても治らず、障害の程度が1級～3級の場合

合は、障害年金を支給する。

52. 6. 1 ～ 職務外年金の年金額（加給金を除く）を9.4%引き上げる。（被保険者期間の全部が昭和51年度以降の期間であるものについては、報酬比例部分の引上げは行わない）。職務上年金のうち災害補償に対応する部分以外の部分については、職務外年金に額の改定措置に準じて引き上げる。
52. 8. 1 ～ 職務外年金の障害認定日を初診日以後1年6月を経過した日とし、障害認定日においては軽度の障害であった者が、初診日から5年以内にその障害の程度が増進し障害の状態に該当するに至った時は、障害年金を支給する。
職務上年金のうち当該障害の原因となった傷病が、昭和51年3月31日以前に発したものの年金額については、最終標準報酬月額に当該傷病の発した日に応じて12.37～1.11の率を乗じて旧法第41条第1項の規定を適用して計算した額とする。
53. 6. 1 ～ 職務外年金額（加給金を除く）を6.7%引き上げる（被保険者期間の全部が昭和52年度以降の期間であるものについては、報酬比率部分の引上げは行わない）。職務上年金のうち災害補償に対応する部分以外の部分については、職務外年金の額の改定措置に準じて引き上げる。
54. 6. 1 ～ 職務外年金の年金額（加給金を除く）を3.4%引き上げる（被保険者期間の全部が昭和53年度以降の期間であるものについては、報酬比率部分の引上げは行わない）。職務上年金のうち災害補償に対応する部分以外の部分については、職務外年金の額の改定措置に準じて引き上げる。
54. 8. 1 ～ 職務上年金のうち当該障害の原因となった傷病が、昭和52年3月31日以前に発したものの年金額については、最終標準報酬月額に当該傷病の発した日に応じて14.35～1.16の率を乗じて旧法第41条第1項の規定を適用して計算した額とする。
55. 6. 1 ～ 職務上年金の定額部分を246,000円とする。最低保障額を501,600円とする。加給金を配偶者180,000円、第1子及び第2子60,000円、第3子以降24,000円とする。配偶者が老齢（退職）年金又は障害年金の支給を受けるときは、当該配偶者について計算する加給金の支給を停止する。
55. 8. 1 ～ 職務上年金のうち当該障害の原因となった傷病が、昭和54年3月31日以前に発したものの年金額については、最終標準報酬月額に当該傷病の発した日に応じて15.07～1.06の率を乗じて旧法第41条第1項の規定を適用して計算した額とする。
56. 6. 1 ～ 職務外年金の年金額（加給金を除く）を7.8%引き上げる（被保険者期間の全部が昭和55年度以降の期間であるものについては、報酬比例部分の引上げは行わない）。職務上年金のうち災害補償に対応する部分以外の部分については、職務外年金の額の改定措置に準じて引き上げる。
56. 8. 1 ～ 職務上年金のうち当該障害の原因となった傷病が、昭和55年3月31日以前に発したものの年金額については、最終標準報酬月額に当該傷病の発した日に応じて16.00～1.06の率を乗じて旧法第41条第1項の規定を適用して計算した額とする。
57. 7. 1 ～ 職務外年金の年金額（加給金を除く）を4.0%引き上げる（被保険者期間の全部が昭和56年度以降の期間であるものについては、報酬比例部分の額の引上げは行わない）。職務上年金のうち災害補償に対応する部分以外の部分については、職務外年金の額の改定措置に準じて引き上げる。
58. 8. 1 ～ 職務上年金のうち当該障害の原因となった傷病が、昭和56年3月31日以前に発したものの年金額については、最終標準報酬月額に当該傷病の発した日に応じて17.49～1.10

の率を乗じて旧法第 41 条第 1 項の規定を適用して計算した額とする。

- 59. 4. 1 ～ 職務外年金の年金額（加給金を除く）を 2.0%引き上げる（被保険者期間の全部が昭和 58 年度以降の期間であるものについては、報酬比例部分の額の引上げは行わない）。
- 59. 8. 1 ～ 職務外年金のうち当該障害の原因となった傷病が、昭和 56 年度中に発したものの年金額については、最終標準報酬月額に 1.09 を乗じて旧法第 41 条第 1 項の規定を適用して計算した額とする。
- 60. 4. 1 ～ 職務外年金（加給金を除く）を 3.4%引き上げる（被保険者期間の全部が昭和 59 年度以降の期間であるものについては、報酬比例部分の額の引上げは行わない）。
- 60. 7. 1 ～ 職務外年金のうち事後重症による障害年金についての初診日から 5 年以内という請求期限が撤廃され、65 歳に達する日の前日までであれば障害年金の請求ができるように改正。
- 60. 8. 1 ～ 職務上年金のうち当該障害の原因となった傷病が、昭和 58 年 3 月 31 日以前に発したものの年金額については、最終標準報酬月額に当該傷病の発した日に応じて 18.80～1.07 の率を乗じて旧法第 41 条第 1 項の規定を適用して計算した額とする。
- 61. 4. 1 ～ 職務外年金は、厚生年金保険に統合。
- 61. 8. 1 ～ 当該障害の原因となった傷病が、昭和 59 年 3 月 31 日以前に発したものの年金額については、最終標準報酬月額に当該傷病の発した日に応じて 18.80～1.07 の率を乗じて、新法第 41 条第 1 項の規定を適用して計算した額とする。
- 63. 8. 1 ～ 当該障害の原因となった傷病が、昭和 60 年 3 月 31 日以前に発したものの年金額については、最終標準報酬月額に当該傷病の発した日に応じて 20.10～1.07 の率を乗じて、新法第 41 条第 1 項の規定を適用して計算した額とする。
- 平 元. 8. 1 ～ 当該障害の原因となった傷病が、昭和 62 年 3 月 31 日以前に発したものの年金額については、最終標準報酬月額に当該傷病の発した日に応じて 20.10～1.06 の率を乗じて、新法第 41 条第 1 項の規定を適用して計算した額とする。
- 2. 8. 1 ～ 当該障害の原因となった傷病が、昭和 63 年 3 月 31 日以前に発したものの年金額については、最終標準報酬月額に当該傷病の発した日に応じて 21.69～1.06 の率を乗じて、新法第 41 条第 1 項の規定を適用して計算した額とする。
- 3. 8. 1 ～ 当該障害の原因となった傷病が、平成 2 年 3 月 31 日以前に発したものの年金額については、最終標準報酬月額に当該傷病の発した日に応じて 22.20～1.03 の率を乗じて、新法第 41 条第 1 項の規定を適用して計算した額とする。
- 4. 8. 1 ～ 当該障害の原因となった傷病が、平成 3 年 3 月 31 日以前に発したものの年金額については、最終標準報酬月額に当該傷病の発した日に応じて 23.14～1.04 の率を乗じて、新法第 41 条第 1 項の規定を適用して計算した額とする。
- 5. 8. 1 ～ 当該障害の原因となった傷病が、平成 4 年 3 月 31 日以前に発したものの年金額については、最終標準報酬月額に当該傷病の発した日に応じて 23.61～1.02 の率を乗じて、新法第 41 条第 1 項の規定を適用して計算した額とする。
- 6. 8. 1 ～ 当該障害の原因となった傷病が、平成 5 年 3 月 31 日以前に発したものの年金額については、最終標準報酬月額に当該傷病の発した日に応じて 23.97～1.02 の率を乗じて、新法第 41 条第 1 項の規定を適用して計算した額とする。
- 6.10. 1 ～ 障害年金を支給する程度の障害でなくなった日から起算して、障害年金を受けられる程度の障害の状態に該当しないで 3 年を経過したときは失権とせず支給停止とする。
- 7. 8. 1 ～ 当該障害の原因となった傷病が、平成 6 年 3 月 31 日以前に発したものの年金額につい

ては、最終標準報酬月額に当該傷病の発した日に応じて 25.03～0.98 の率を乗じて、新法第 41 条第 1 項の規定を適用して計算した額とする。

22. 1. 1 ～ 職務上給付を労災保険に統合、従前の船員保険（新法）の障害年金の給付水準と労災保険の障害（補償）年金及び傷病（補償）年金の給付水準の差額相当を、平成 22 年 1 月以降の新たな船員保険（新々法）より支給する〔職務上上乘せ給付〕。

【支給額】

労災保険の障害（補償）年金を受けている場合で、その給付の基礎となる年金給付基礎日額に適用された年齢・階層別の最高限度額が船員保険の標準報酬日額（標準報酬月額÷30）を下回る場合に次の年金額を支給。

年金額＝標準報酬日額から最高限度額を控除した額×障害の程度に応じて定める日数

（障害の程度に応じて定める日数）

1 級	313 日	2 級	277 日	3 級	245 日	4 級	213 日
5 級	184 日	6 級	156 日	7 級	131 日		

ただし、平成 21 年 12 月以前に発生した職務上の災害による傷病が支給事由の障害年金は、経過措置により平成 22 年 1 月以降においても従前の船員保険（新法）に基づき全国健康保険協会が支給する〔経過的職務上給付〕。

なお、昭和 61 年 3 月 31 日以前に受給権が発生した障害年金については、旧法に基づき日本年金機構が支給する。

22. 8. 1 ～ 当該障害の原因となった傷病が、平成 21 年 3 月 31 日以前に発したものの年金額については、最終標準報酬月額に当該傷病の発した日に応じて 24.68～0.97 の率を乗じて、経過的職務上給付については新法第 41 条第 1 項、職務上上乘せ給付については新々法第 88 条第 1 項の規定を適用して計算した額とする。
23. 8. 1 ～ 当該障害の原因となった傷病が、平成 22 年 3 月 31 日以前に発したものの年金額については、最終標準報酬月額に当該傷病の発した日に応じて 24.76～0.97 の率を乗じて、経過的職務上給付については新法第 41 条第 1 項、職務上上乘せ給付については新々法第 88 条第 1 項の規定を適用して計算した額とする。
24. 8. 1 ～ 当該障害の原因となった傷病が、平成 23 年 3 月 31 日以前に発したものの年金額については、最終標準報酬月額に当該傷病の発した日に応じて 24.72～0.97 の率を乗じて、経過的職務上給付については新法第 41 条第 1 項、職務上上乘せ給付については新々法第 88 条第 1 項の規定を適用して計算した額とする。
25. 8. 1 ～ 当該障害の原因となった傷病が、平成 24 年 3 月 31 日以前に発したものの年金額については、最終標準報酬月額に当該傷病の発した日に応じて 24.64～0.96 の率を乗じて、経過的職務上給付については新法第 41 条第 1 項、職務上上乘せ給付については新々法第 88 条第 1 項の規定を適用して計算した額とする。
26. 8. 1 ～ 当該障害の原因となった傷病が、平成 25 年 3 月 31 日以前に発したものの年金額については、最終標準報酬月額に当該傷病の発した日に応じて 24.58～0.96 の率を乗じて、経過的職務上給付については新法第 41 条第 1 項、職務上上乘せ給付については新々法第 88 条第 1 項の規定を適用して計算した額とする。

27. 8. 1 ~ 当該障害の原因となった傷病が、平成 26 年 3 月 31 日以前に発したものの年金額については、最終標準報酬月額に当該傷病の発した日に応じて 24.67~0.97 の率を乗じて、経過職務上給付については新法第 41 条第 1 項、職務上乗せ給付については新々法第 88 条第 1 項の規定を適用して計算した額とする。
28. 8. 1 ~ 当該障害の原因となった傷病が、平成 27 年 3 月 31 日以前に発したものの年金額については、最終標準報酬月額に当該傷病の発した日に応じて 24.77~0.97 の率を乗じて、経過職務上給付については新法第 41 条第 1 項、職務上乗せ給付については新々法第 88 条第 1 項の規定を適用して計算した額とする。
29. 8. 1 ~ 当該障害の原因となった傷病が、平成 28 年 3 月 31 日以前に発したものの年金額については、最終標準報酬月額に当該傷病の発した日に応じて 24.81~0.97 の率を乗じて、経過職務上給付については新法第 41 条第 1 項、職務上乗せ給付については新々法第 88 条第 1 項の規定を適用して計算した額とする。
30. 8. 1 ~ 当該障害の原因となった傷病が、平成 29 年 3 月 31 日以前に発したものの年金額については、最終標準報酬月額に当該傷病の発した日に応じて 25.13~0.98 の率を乗じて、経過職務上給付については新法第 41 条第 1 項、職務上乗せ給付については新々法第 88 条第 1 項の規定を適用して計算した額とする。

(2) 遺族年金 (死亡手当金)

- 昭 15. 6. 1 ~ [死亡手当金] 職務上外を問わず、3 年以上 15 年未満被保険者であった者が死亡、資格喪失後 3 月以内に死亡又は療養の給付を受ける者が死亡したとき、遺族に支給。平均報酬月額の 3 月分 (最低額 100 円)。
20. 4. 1 ~ [遺族年金] 15 年以上被保険者であった者が職務外で死亡、職務上障害年金受給権者が職務外で死亡又は職務外で療養の給付受給期間内に死亡したとき、配偶者、子 (15 歳未満)、父母、孫、祖父母に支給。年金額は、(1) 養老年金受給者及び 15 年以上被保険者の職務外死亡は養老年金額の $\frac{1}{2}$ 、(2) 職務外障害年金受給権者死亡は障害年金額の $\frac{1}{2}$ 、(3) 職務上障害年金受給権者の職務外死亡は平均報酬月額の 2.5 月分、(4) 職務上療養の給付受給期間内死亡は平均報酬月額の 5 月分。(3) 及び(4)については、15 年を超える 1 年ごとに平均報酬日額の 3 日分を加算。子 1 人について平均報酬日額の 10 日分を加給。
22. 11. 1 ~ 職務上障害年金受給権者死亡及び職務上療養の給付受給期間内死亡については、最終報酬月額による。
22. 12. 1 ~ 職務上障害年金受給権者死亡及び職務上療養の給付受給期間内死亡については、最終平均報酬月額による。子の加給金受給制限を 16 歳に繰下げ。
23. 9. 1 ~ 職務上障害年金受給権者死亡及び職務上療養の給付受給期間内死亡については、子 1 人について 2,400 円を加給。昭和 22 年 12 月 1 日前に受給権が発生した者に支給する職務上の遺族年金額を 5 倍に引上げ。
26. 1. 1 ~ 等分支給規定設定。
26. 2. 1 ~ 昭和 22 年 12 月 1 日前の年金額を、職務上は更に 2 倍 (従前の 10 倍) に引上げ。
29. 5. 1 ~ 老齢年金受給権者死亡によるものの昭和 27 年 3 月以前の標準報酬月額 4,000 円未満は 4,000 円に引上げ。加給金受給制限を 18 歳に繰下げ。加給金を 4,800 円に引上げ。従前の年金の最低額を 14,400 円 (職務上障害年金受給権者死亡によるものは 10,000 円) とする。

厚生年金保険との被保険者期間通算。

35. 5. 1 ～ 最低年金額を 14,880 円（職務上障害年金受給権者死亡によるものは 12,500 円）に引上げ。
37. 4. 1 ～ 寡婦、鰥夫、遺児年金を統合。従前の寡婦、鰥夫、遺児年金の受給要件を満たして死亡した者の遺族にも支給。年金額＝ $(24,000 \text{ 円} + \text{平均標準報酬月額} \times \frac{8}{1000} \times 180) \times \frac{1}{2}$ 。
ただし、昭和 27 年 4 月以降の標準報酬月額により算定。18 歳未満の子 1 人について 4,800 円を加給。
40. 5. 1 ～ 職務外の年金額は、老齢年金の算出方法に準じて算出した額の $\frac{1}{2}$ （最低保障額 60,000 円）。
任意継続被保険者である期間中の死亡についても給付の対象とする。
40. 6. 1 ～ 妻の受給資格要件中、年齢に関する要件を廃止。
41. 2. 1 ～ 年金額を、(1)職務上障害年金受給者の職務外死亡の年金額＝最終標準報酬月額×2.5 月＋7,500 円＋平均標準報酬月額× $\frac{30}{100}$ 。(2)職務上死亡の年金額＝最終標準報酬月額×5 月(2.5 月)＋15,000 円＋平均標準報酬月額× $\frac{60}{100}$ 。
従来年金額について 20,400 円(10,200 円)を加算し、最低保障額を 65,400 円(60,000 円)とする。
44. 11. 1 ～ 定額部分を職務上障害年金受給者の職務外死亡については 12,000 円、職務上死亡については 24,000 円とする。
最低保障額を 96,000 円とする。
加給金を第 1 子 7,200 円、第 2 子以降 4,800 円とする。
15 年以上被保険者であった者が職務外で死亡したとき、旧令の共済組合期間を有する場合その期間のうち昭和 17 年 6 月～20 年 8 月の期間を被保険者であった期間とみなす。
従前の職務上年金額については、職務外相当分を 31,200 円(15,600 円)とし、最低保障額を 96,000 円とする。
45. 11. 1 ～ 旧法第 50 条第 2 号の規定による遺族年金受給者の年金額の算式の最終標準報酬月額に乘すべき月数を 2.5 月から 2.75 月に、同条第 3 号の規定による遺族年金受給者の年金額の算式の最終標準報酬月額に乘すべき月数を 5 月から 5.5 月に改正。
46. 1. 1 ～ 昭和 42 年 3 月 31 日以前に死亡原因の生じた職務上年金の年金額については、最終標準報酬月額に、1.2 を乗じて、旧法第 50 条ノ 2 第 1 項第 3 号を適用して計算することとする。
46. 5. 27 ～ 職務上遺族年金を受ける遺族の範囲に兄弟姉妹を加える。
遺族の範囲から除外する者として 18 歳以上 60 歳未満の兄弟姉妹を加える。
46. 11. 1 ～ 職務外の最低保障額を 105,600 円とする。職務上年金に含まれる職務外相当分の定額部分を、職務上死亡については 27,600 円、職務上障害年金受給者の職務外死亡については、13,800 円とする。職務上年金の遺族の範囲に兄弟姉妹を含める。
失踪宣告による死亡の場合の支給要件の緩和。
2 以上の年金受給権を有する者の併給調整の緩和。
死亡の原因となった傷病の発生が昭和 43 年 3 月 31 日以前の職務上年金額を 1.2 倍に引上げ。
47. 11. 1 ～ 死亡の原因となった傷病の発生が昭和 44 年 3 月 31 日以前の職務上年金額を 1.2 倍～1.4 倍に引上げ。
48. 11. 1 ～ 定額部分を職務上障害年金受給者の職務外死亡については 30,000 円、職務上死亡につ

いては 60,000 円とする。

最低保障額を 240,000 円とする。

加給金を第 1 子及び第 2 子 9,600 円、第 3 子以降 4,800 円とする。

職務上年金のうち当該死亡の原因となった傷病が、昭和 46 年 3 月 31 日以前に発したものの年金額については、最終標準報酬月額に当該死亡の原因となった傷病の発した日に応じて 6.24~1.32 の率を乗じて九法第 50 条ノ 2 第 1 項第 3 号の規定を適用して計算した額とする。

49. 8. 1 ~ 職務外年金の年金額（加給金を除く）を 16.1%引き上げる（被保険者期間の全部が昭和 48 年度以降の期間であるものについては、報酬比例部分の額の引上げは行わない）。職務上年金額のうち災害補償に対応する部分以外の部分については、職務外年金の改定措置に準じて引き上げる。
- 職務上年金額のうち当該死亡の原因となった傷病が、昭和 47 年 3 月 31 日以前に発したものの年金額については、最終標準報酬月額に当該傷病の発した日に応じて 6.24~1.37 の率を乗じて旧法第 50 条ノ 2 第 1 項第 3 号の規定を適用して計算した額とする。
49. 11. 1 ~ 職務上年金の額の算式中最終標準報酬月額に乗すべき月数を加給金の対象となる子がいる場合に現行 5.5 月からその対象となる子の人数に応じ 6.1 月（1 人）~8.2 月（4 人以上）に改正。
- 職務上年金の額の算式中最終標準報酬月額に乗すべき月数について療養の給付を受けて 3 年経過後死亡の場合は 2.75 月の規定を削除。
50. 8. 1 ~ 職務外年金額（加給金を除く）を 21.8%引き上げる（被保険者期間の全部が昭和 49 年度以降の期間であるものについては、報酬比例部分の額の引上げは行わない）。職務上年金額のうち災害補償に対応する部分以外の部分については、職務外年金の額の改定措置に準じて引き上げる。
- 職務上年金のうち当該死亡の原因となった傷病が、昭和 49 年 3 月 31 日以前に発したものの年金額については、最終標準報酬月額に当該傷病の発した日に応じ 9.23~1.24 の率を乗じて旧法第 50 条ノ 2 第 1 項第 3 号の規定を適用して計算した額とする。
51. 8. 1 ~ 定額部分を職務上障害年金受給者の職務外死亡については 49,500 円、職務上死亡については 99,000 円とする。
- 最低保障額を 396,000 円とする。
- 加給金を第 1 子及び第 2 子 24,000 円、第 3 子以降 4,800 円とする。
- 寡婦加算制度を導入し、子 2 人の場合は月額 5,000 円、子 1 人の場合は月額 3,000 円、60 歳以上の場合は月額 2,000 円が加算される。
51. 10. 1 ~ 船員保険の被保険者期間と他の公的年金制度の加入期間とを合算した期間が 6 カ月以上であれば遺族年金の受給資格期間を満たしたものとす。
- 職務外年金と共済組合の遺族年金との併給調整。
52. 6. 1 ~ 職務外年金の年金額（加給金を除く）を 9.4%引き上げる（被保険者期間の全部が昭和 51 年度以降の期間であるものについては、報酬比例部分の引上げは行わない）。職務上年金のうち災害補償に対応する部分以外の部分については、職務外年金の額の改定措置に準じて引き上げる。
52. 8. 1 ~ 資格喪失後、在職中の職務外の傷病により、初診後 5 年以内に死亡した場合に遺族年金を支給する。
- 職務上年金のうち当該死亡の原因となった傷病が、昭和 51 年 3 月 31 日以前に発したも

- の年金額については、最終標準報酬月額に当該傷病の発した日に応じて12.37～1.11の率を乗じて旧法第50条ノ2第1項第3号の規定を適用して計算した額とする。
53. 6. 1 ～ 職務外年金の年金額（加給金を除く）を6.7%引き上げる（被保険者期間の全部が昭和52年度以降の期間であるものについては、報酬比例部分の引上げは行わない）。職務上年金のうち災害補償に対応する部分以外の部分については、職務外年金の額の改定措置に準じて引き上げる。寡婦加算額を子2人以上の場合は月額6,000円、子1人の場合は月額4,000円、60歳以上の場合は月額3,000円に引き上げる。
54. 6. 1 ～ 職務外年金の年金額（加給金を除く）を3.4%引き上げる（被保険者期間の全部が昭和53年度以降の期間であるものについては、報酬比例部分の引上げは行わない）。職務上年金のうち災害補償に対応する部分以外の部分については、職務外年金の額の改定措置に準じて引き上げる。寡婦加算額を子2人以上の場合は月額7,000円、子1人の場合は月額5,000円、60歳以上の場合は月額4,000円に引き上げる。
54. 8. 1 ～ 職務上年金のうち当該死亡の原因となった傷病が、昭和52年3月31日以前に発したものの年金額については、最終標準報酬月額に当該傷病の発した日に応じて14.35～1.16の率を乗じて旧法第50条ノ2項第3号の規定を適用して計算した額とする。
55. 6. 1 ～ 定額部分を職務上障害年金受給者の職務外死亡については61,500円、職務上死亡については、123,000円とする。最低保障額を501,600円とする。加給金を第1子及び第2子60,000円、第3子以降24,000円とする。昭和40年5月1日前において職務上障害年金受給者であった者のうち現行の1級又は2級の障害の状態に該当する者が死亡した場合に、遺族年金を支給する。
55. 8. 1 ～ 寡婦加算額を子2人以上の場合は210,000円、1人の場合は120,000円、60歳以上の場合は120,000円とする。遺族年金の受給者である妻がほかの制度から老齢（退職）年金又は障害年金を受けられる間は、寡婦加算額を支給停止する。職務外年金のうち当該死亡の原因となった傷病が、昭和54年3月31日以前に発したものの年金額については、最終標準報酬月額に当該傷病の発した日に応じて15.07～1.06の率を乗じて旧法第50条ノ2第1項第3号の規定を適用して計算した額とする。
- 55.11. 1 ～ 職務上年金又は職務上障害年金受給者の職務外死亡による遺族年金のうち、受給権者が55歳以上又は障害の状態にある妻であって加給の対象となる子がない場合においては最終標準報酬月額に職務上年金にあつては0.3月を、職務上障害年金受給者の職務外死亡による遺族年金にあつては0.15月を乗じて得た額を加給する。職務上年金の額の算式中最終標準報酬月額に乗すべき月数を加給金の対象とある子がいる場合に現行5.5月からその対象となる子の人数に応じ6.4月（1人）～8.2月（4人以上）に改正。
56. 6. 1 ～ 職務外年金の年金額（加給金を除く）を7.8%引き上げる（被保険者期間の全部が昭和55年度以降の期間であるものについては、報酬比例部分の引上げは行わない）。職務上年金のうち災害補償に対応する部分以外の部分については、職務外年金の額の改定措置に準じて引き上げる。
56. 8. 1 ～ 職務上年金のうち当該死亡の原因となった傷病が、昭和55年3月31日以前に発したも

- のの年金額については、最終標準報酬月額に当該傷病の発した日に応じて16.00～1.06の率を乗じて旧法第50条ノ2第1項第3号の規定を適用して計算した額とする。
57. 7. 1 ～ 職務外年金の年金額（加給金を除く）を4.0%引き上げる（被保険者期間の全部が昭和56年度以降の期間であるものについては、報酬比例部分の引上げは行わない）。職務上年金のうち災害補償に対応する部分以外の部分については、職務外年金の額の改定措置に準じて引き上げる。
58. 8. 1 ～ 職務上年金のうち当該死亡の原因となった傷病が、昭和56年3月31日以前に発したものの年金額については、最終標準報酬月額に当該傷病の発した日に応じて17.49～1.10の率を乗じて旧法第50条ノ2第3号の規定を適用して計算した額とする。
59. 4. 1 ～ 職務外年金の年金額（加給金を除く）を2.0%引き上げる。（被保険者期間の全部が昭和58年度以降の期間であるものについては、報酬比例部分の引上げは行わない）。
59. 8. 1 ～ 職務上年金のうち当該死亡の原因となった傷病が、昭和56年度中に発したものの年金額については、最終標準報酬月額に1.09を乗じて旧法第50条ノ2第1項第3号の規定を適用して計算した額とする。
60. 4. 1 ～ 職務外年金の年金額（加給金を除く）を3.4%引き上げる（被保険者期間の全部が昭和59年度以降の期間であるものについては、報酬比例部分の引上げは行わない）。
60. 8. 1 ～ 職務上年金のうち当該死亡の原因となった傷病が、昭和58年3月31日以前に発したものの年金額については、最終標準報酬月額に当該傷病の発した日に応じて18.80～1.07の率を乗じて旧法第50条ノ2第1項第3号の規定を適用して計算した額とする。
61. 4. 1 ～ 職務外年金は厚生年金保険に統合。
61. 8. 1 ～ 当該死亡の原因となった傷病が、昭和59年3月31日以前に発したものの年金額については、最終標準報酬月額に当該傷病の発した日に応じて18.80～1.07の率を乗じて、新法第50条ノ2の規定を適用して計算した額とする。
63. 8. 1 ～ 当該死亡の原因となった傷病が、昭和60年3月31日以前に発したものの年金額については、最終標準報酬月額に当該傷病の発した日に応じて20.10～1.07の率を乗じて、新法第50条ノ2の規定を適用して計算した額とする。
- 平 元. 8. 1 ～ 当該死亡の原因となった傷病が、昭和62年3月31日以前に発したものの年金額については、最終標準報酬月額に当該傷病の発した日に応じて20.10～1.06の率を乗じて、新法第50条ノ2の規定を適用して計算した額とする。
2. 8. 1 ～ 当該死亡の原因となった傷病が、昭和63年3月31日以前に発したものの年金額については、最終標準報酬月額に当該傷病の発した日に応じて21.69～1.06の率を乗じて、新法第50条ノ2の規定を適用して計算した額とする。
3. 8. 1 ～ 当該死亡の原因となった傷病が、平成2年3月31日以前に発したものの年金額については、最終標準報酬月額に当該傷病の発した日に応じて22.20～1.03の率を乗じて、新法第50条ノ2の規定を適用して計算した額とする。
4. 8. 1 ～ 当該死亡の原因となった傷病が、平成3年3月31日以前に発したものの年金額については、最終標準報酬月額に当該傷病の発した日に応じて23.14～1.04の率を乗じて、新法第50条ノ2の規定を適用して計算した額とする。
5. 8. 1 ～ 当該死亡の原因となった傷病が、平成4年3月31日以前に発したものの年金額については、最終標準報酬月額に当該傷病の発した日に応じて23.61～1.02の率を乗じて、新法第50条ノ2の規定を適用して計算した額とする。
6. 8. 1 ～ 当該死亡の原因となった傷病が、平成5年3月31日以前に発したものの年金額につい

ては、最終標準報酬月額に当該傷病の発した日に応じて 23.97～1.02 の率を乗じて、新法第 50 条ノ 2 の規定を適用して計算した額とする。

7. 4. 1 ～ 遺族に含まれる子及び孫の年齢を 18 歳到達年度末までとする。
年金額の算式中最終標準報酬月額に乘ずべき月数を加給金の対象となる子がいる場合に現行 6.4 月（1 人）～8.2 月（4 人以上）を 6.7 月～8.2 月（3 人以上）とすることとする。
7. 8. 1 ～ 当該死亡の原因となった傷病が、平成 6 年 3 月 31 日以前に発したものの年金額については、最終標準報酬月額に当該傷病の発した日に応じて 24.51～1.02 の率を乗じて、新法第 50 条ノ 2 の規定を適用して計算した額とする。
8. 8. 1 ～ 当該死亡の原因となった傷病が、平成 7 年 3 月 31 日以前に発したものの年金額については、最終標準報酬月額に当該傷病の発した日に応じて 24.81～1.01 の率を乗じて、新法第 50 条ノ 2 の規定を適用して計算した額とする。
9. 8. 1 ～ 当該死亡の原因となった傷病が、平成 8 年 3 月 31 日以前に発したものの年金額については、最終標準報酬月額に当該傷病の発した日に応じて 25.16～1.01 の率を乗じて、新法第 50 条ノ 2 の規定を適用して計算した額とする。
10. 8. 1 ～ 当該死亡の原因となった傷病が、平成 9 年 3 月 31 日以前に発したものの年金額については、最終標準報酬月額に当該傷病の発した日に応じて 25.41～1.01 の率を乗じて、新法第 50 条ノ 2 の規定を適用して計算した額とする。
11. 8. 1 ～ 当該死亡の原因となった傷病が、平成 10 年 3 月 31 日以前に発したものの年金額については、最終標準報酬月額に当該傷病の発した日に応じて 25.31～1.00 の率を乗じて、新法第 50 条ノ 2 の規定を適用して計算した額とする。
12. 8. 1 ～ 当該死亡の原因となった傷病が、平成 11 年 3 月 31 日以前に発したものの年金額については、最終標準報酬月額に当該傷病の発した日に応じて 25.39～1.00 の率を乗じて、新法第 50 条ノ 2 の規定を適用して計算した額とする。
13. 8. 1 ～ 当該死亡の原因となった傷病が、平成 12 年 3 月 31 日以前に発したものの年金額については、最終標準報酬月額に当該傷病の発した日に応じて 25.52～1.00 の率を乗じて、新法第 50 条ノ 2 の規定を適用して計算した額とする。
14. 8. 1 ～ 当該死亡の原因となった傷病が、平成 13 年 3 月 31 日以前に発したものの年金額については、最終標準報酬月額に当該傷病の発した日に応じて 25.32～0.99 の率を乗じて、新法第 50 条ノ 2 の規定を適用して計算した額とする。
15. 8. 1 ～ 当該死亡の原因となった傷病が、平成 14 年 3 月 31 日以前に発したものの年金額については、最終標準報酬月額に当該傷病の発した日に応じて 25.10～0.99 の率を乗じて、新法第 50 条ノ 2 の規定を適用して計算した額とする。
16. 8. 1 ～ 当該死亡の原因となった傷病が、平成 15 年 3 月 31 日以前に発したものの年金額については、最終標準報酬月額に当該傷病の発した日に応じて 25.10～0.98 の率を乗じて、新法第 50 条ノ 2 の規定を適用して計算した額とする。
17. 8. 1 ～ 当該死亡の原因となった傷病が、平成 16 年 3 月 31 日以前に発したものの年金額については、最終標準報酬月額に当該傷病の発した日に応じて 25.03～0.98 の率を乗じて、新法第 50 条ノ 2 の規定を適用して計算した額とする。
18. 8. 1 ～ 当該死亡の原因となった傷病が、平成 17 年 3 月 31 日以前に発したものの年金額については、最終標準報酬月額に当該傷病の発した日に応じて 25.12～0.98 の率を乗じて、新法第 50 条ノ 2 の規定を適用して計算した額とする。

19. 8. 1 ～ 当該死亡の原因となった傷病が、平成 18 年 3 月 31 日以前に発したものの年金額については、最終標準報酬月額に当該傷病の発した日に応じて 25.07～0.98 の率を乗じて、新法第 50 条ノ 2 の規定を適用して計算した額とする。
20. 8. 1 ～ 当該死亡の原因となった傷病が、平成 19 年 3 月 31 日以前に発したものの年金額については、最終標準報酬月額に当該傷病の発した日に応じて 25.11～0.98 の率を乗じて、新法第 50 条ノ 2 の規定を適用して計算した額とする。
21. 8. 1 ～ 当該死亡の原因となった傷病が、平成 20 年 3 月 31 日以前に発したものの年金額については、最終標準報酬月額に当該傷病の発した日に応じて 25.03～0.98 の率を乗じて、新法第 50 条ノ 2 の規定を適用して計算した額とする。
22. 1. 1 ～ 職務上給付を労災保険に統合。従前の船員保険（新法）の遺族年金の給付水準と労災保険の遺族（補償）年金の給付水準の差額相当を、平成 22 年 1 月以降の新たな船員保険（新々法）より支給する〔職務上上乗せ給付〕。

【支給額】

労災保険の遺族（補償）年金を受けている場合で、その給付の基礎となる年金給付基礎日額に適用された年齢・階層別の最高限度額が船員保険の標準報酬日額（標準報酬月額÷30）を下回る場合に次の年金額を支給。

年金額＝標準報酬日額から最高限度額を控除した額×遺族の人数に応じて定める日数

（遺族の人数に応じて定める日数）

1 人 153 日（175 日※） 2 人 201 日 3 人 223 日 4 人 245 日

※ 55 歳以上の妻又は厚生労働省令で定められる障害の状態にある妻は 175 日

ただし、平成 21 年 12 月以前に発生した職務上の災害による傷病が支給事由の遺族年金は、経過措置により平成 22 年 1 月以降においても従前の船員保険（新法）に基づき全国健康保険協会が支給する〔経過的職務上給付〕。

なお、昭和 61 年 3 月 31 日以前に受給権が発生した遺族年金については、旧法に基づき日本年金機構が支給する。

22. 8. 1 ～ 当該死亡の原因となった傷病が、平成 21 年 3 月 31 日以前に発したものの年金額については、最終標準報酬月額に当該傷病の発した日に応じて 24.68～0.97 の率を乗じて、経過的職務上給付については新法第 50 条ノ 2、職務上上乗せ給付については新々法第 98 条第 1 項の規定を適用して計算した額とする。
23. 8. 1 ～ 当該死亡の原因となった傷病が、平成 22 年 3 月 31 日以前に発したものの年金額については、最終標準報酬月額に当該傷病の発した日に応じて 24.76～0.97 の率を乗じて、経過的職務上給付については新法第 50 条ノ 2、職務上上乗せ給付については新々法第 98 条第 1 項の規定を適用して計算した額とする。
24. 8. 1 ～ 当該死亡の原因となった傷病が、平成 23 年 3 月 31 日以前に発したものの年金額については、最終標準報酬月額に当該傷病の発した日に応じて 24.72～0.97 の率を乗じて、経過的職務上給付については新法第 50 条ノ 2、職務上上乗せ給付については新々法第 98 条第 1 項の規定を適用して計算した額とする。
25. 8. 1 ～ 当該死亡の原因となった傷病が、平成 24 年 3 月 31 日以前に発したものの年金額につい

ては、最終標準報酬月額に当該傷病の発した日に応じて 24.64～0.96 の率を乗じて、経過の職務上給付については新法第 50 条ノ 2、職務上上乘せ給付については新々法第 98 条第 1 項の規定を適用して計算した額とする。

26. 8. 1 ～ 当該死亡の原因となった傷病が、平成 25 年 3 月 31 日以前に発したものの年金額については、最終標準報酬月額に当該傷病の発した日に応じて 24.58～0.96 の率を乗じて、経過の職務上給付については新法第 50 条ノ 2、職務上上乘せ給付については新々法第 98 条第 1 項の規定を適用して計算した額とする。
27. 8. 1 ～ 当該死亡の原因となった傷病が、平成 26 年 3 月 31 日以前に発したものの年金額については、最終標準報酬月額に当該傷病の発した日に応じて 24.67～0.97 の率を乗じて、経過の職務上給付については新法第 50 条ノ 2、職務上上乘せ給付については新々法第 98 条第 1 項の規定を適用して計算した額とする。
28. 8. 1 ～ 当該死亡の原因となった傷病が、平成 27 年 3 月 31 日以前に発したものの年金額については、最終標準報酬月額に当該傷病の発した日に応じて 24.77～0.97 の率を乗じて、経過の職務上給付については新法第 50 条ノ 2、職務上上乘せ給付については新々法第 98 条第 1 項の規定を適用して計算した額とする
29. 8. 1 ～ 当該死亡の原因となった傷病が、平成 28 年 3 月 31 日以前に発したものの年金額については、最終標準報酬月額に当該傷病の発した日に応じて 24.81～0.97 の率を乗じて、経過の職務上給付については新法第 50 条ノ 2、職務上上乘せ給付については新々法第 98 条第 1 項の規定を適用して計算した額とする。
30. 8. 1 ～ 当該死亡の原因となった傷病が、平成 29 年 3 月 31 日以前に発したものの年金額については、最終標準報酬月額に当該傷病の発した日に応じて 25.13～0.98 の率を乗じて、経過の職務上給付については新法第 50 条ノ 2、職務上上乘せ給付については新々法第 98 条第 1 項の規定を適用して計算した額とする。

(3) 障害（廃疾）手当金

- 昭 15. 6. 1 ～ 〔廃疾手当金〕職務上を問わず、療養の給付を受けることができる期間内に治ゆ又はその期間を経過（高級船員は資格喪失後 9 月を経過）した者で、資格喪失前 6 年間に 3 年以上被保険者期間のある者。平均標準報酬月額の 7 月分。
20. 4. 1 ～ 〔障害手当金〕職務外については、障害の状態となった日前 6 年間に 3 年以上の被保険者期間を要する。支給額は、職務上は平均報酬月額の 2 月分～ 25 月分。職務外は平均報酬月額の 10 月分。
22. 11. 1 ～ 支給額は最終報酬月額による。
22. 12. 1 ～ 職務外の受給資格制限を障害の状態となった日前 6 月以上被保険者期間に緩和。
29. 5. 1 ～ 職務外については、昭和 27 年 4 月以降の平均標準報酬月額による。
40. 5. 1 ～ 職務外については、療養の給付を受けることができる期間内に治ゆした者に支給。障害手当金の額は、老齢年金の額の算出方法に準じて算出した額の $\frac{150}{100}$ 。
任意継続被保険者である期間に発した傷病についても給付の対象とする。
41. 2. 1 ～ 職務上について障害の程度を 1 級～ 7 級に区分。障害手当金の額は、最終標準報酬月額の 2 月～ 20 月分。
43. 5. 11 ～ 職務上の傷病で、従来の 5 級障害手当金相当の障害のうち、比較的重度の神経系統の障害を 2 級障害手当金の対象とするとともに、新たにこれと同程度の精神の障害を 2 級障

害手当金の対象とする。

49. 11. 1 ～ 職務上障害手当金のうち当該障害の原因となった傷病が、昭和 47 年 3 月 31 日以前に発したものの額については、最終標準報酬月額に当該傷病の発した日に応じて 6.24～1.37 の率を乗じて旧法第 41 条ノ 3 第 1 号の規定を適用して計算した額とする。
50. 8. 1 ～ 職務上障害手当金のうち当該障害の原因となった傷病が、昭和 49 年 3 月 31 日以前に発したものの額については、最終標準報酬月額に当該傷病の発した日に応じて 9.23～1.24 の率を乗じて旧法第 41 条ノ 3 第 1 号の規定を適用して計算した額とする。
51. 10. 1 ～ 職務外の受給資格要件を船員保険加入期間と他の公的年金制度加入期間を合算した期間が 6 日以上ある時とする。
52. 8. 1 ～ 職務外の障害認定は、初診日以後 5 年以内に延長。
職務上障害手当金のうち当該障害の原因となった傷病が、昭和 51 年 3 月 31 日以前に発したものの額については、最終標準報酬月額に当該傷病の発した日に応じて 12.37～1.11 の率を乗じて旧法第 41 条ノ 3 第 1 号の規定を適用して計算した額とする。
54. 8. 1 ～ 職務上障害手当金のうち当該障害の原因となった傷病が、昭和 52 年 3 月 31 日以前に発したものの額については、最終標準報酬月額に当該傷病の発した日に応じて 14.35～1.16 の率を乗じて旧法第 41 条ノ 3 第 1 号の規定を適用して計算した額とする。
55. 8. 1 ～ 職務上障害手当金のうち当該障害の原因となった傷病が、昭和 54 年 3 月 31 日以前に発したものの額については、最終標準報酬月額に当該傷病の発した日に応じて 15.07～1.06 の率を乗じて旧法第 41 条ノ 3 第 1 号の規定を適用して計算した額とする。
56. 8. 1 ～ 職務上障害手当金のうち当該障害の原因となった傷病が、昭和 55 年 3 月 31 日以前に発したものの額については、最終標準報酬月額に当該傷病の発した日に応じて 16.00～1.06 の率を乗じて旧法第 41 条ノ 3 第 1 号の規定を適用して計算した額とする。
58. 8. 1 ～ 職務上障害手当金のうち当該障害の原因となった傷病が、昭和 56 年 3 月 31 日以前に発したものの額については、最終標準報酬月額に当該傷病の発した日に応じて 17.49～1.10 の率を乗じて旧法第 41 条ノ 3 第 1 号の規定を適用して計算した額とする。
59. 8. 1 ～ 職務上障害手当金のうち当該障害の原因となった傷病が、昭和 56 年度中に発したものの額については、最終標準報酬月額に 1.09 を乗じて旧法第 41 条ノ 3 第 1 号の規定を適用して計算した額とする。
60. 8. 1 ～ 職務上障害手当金のうち当該障害の原因となった傷病が、昭和 58 年 3 月 31 日以前に発したものの手当金額については、最終標準報酬月額に当該傷病の発した日に応じて 18.80～1.07 の率を乗じて旧法第 41 条ノ 3 第 1 号の規定を適用して計算した額とする。
61. 4. 1 ～ 職務外障害手当金は厚生年金に統合。
61. 8. 1 ～ 障害手当金のうち当該障害の原因となった傷病が、昭和 59 年 3 月 31 日以前に発したものの手当金額については、最終標準報酬月額に当該傷病の発した日に応じて 18.80～1.07 の率を乗じて新法第 41 条ノ 3 第 1 号の規定を適用して計算した額とする。
63. 8. 1 ～ 障害手当金のうち当該障害の原因となった傷病が、昭和 60 年 3 月 31 日以前に発したものの手当金額については、最終標準報酬月額に当該傷病の発した日に応じて 20.10～1.07 の率を乗じて新法第 41 条ノ 3 第 1 号の規定を適用して計算した額とする。
- 平 元. 8. 1 ～ 障害手当金のうち当該障害の原因となった傷病が、昭和 62 年 3 月 31 日以前に発したものの手当金額については、最終標準報酬月額に当該傷病の発した日に応じて 20.10～1.06 の率を乗じて新法第 41 条ノ 3 第 1 号の規定を適用して計算した額とする。

16. 8. 1 ～ 障害手当金のうち当該障害の原因となった傷病が、平成 15 年 3 月 31 日以前に発したものの手当金額については、最終標準報酬月額に当該傷病の発した日に応じて 25.10～0.98 の率を乗じて、新法第 41 条ノ 3 の規定を適用して計算した額とする。
17. 8. 1 ～ 障害手当金のうち当該障害の原因となった傷病が、平成 16 年 3 月 31 日以前に発したものの手当金額については、最終標準報酬月額に当該傷病の発した日に応じて 25.03～0.98 の率を乗じて、新法第 41 条ノ 3 の規定を適用して計算した額とする。
18. 8. 1 ～ 障害手当金のうち当該障害の原因となった傷病が、平成 17 年 3 月 31 日以前に発したものの手当金額については、最終標準報酬月額に当該傷病の発した日に応じて 25.12～0.98 の率を乗じて、新法第 41 条ノ 3 の規定を適用して計算した額とする。
19. 8. 1 ～ 障害手当金のうち当該障害の原因となった傷病が、平成 18 年 3 月 31 日以前に発したものの手当金額については、最終標準報酬月額に当該傷病の発した日に応じて 25.07～0.98 の率を乗じて、新法第 41 条ノ 3 の規定を適用して計算した額とする。
20. 8. 1 ～ 障害手当金のうち当該障害の原因となった傷病が、平成 19 年 3 月 31 日以前に発したものの手当金額については、最終標準報酬月額に当該傷病の発した日に応じて 25.11～0.98 の率を乗じて、新法第 41 条ノ 3 の規定を適用して計算した額とする。
21. 8. 1 ～ 障害手当金のうち当該障害の原因となった傷病が、平成 20 年 3 月 31 日以前に発したものの手当金額については、最終標準報酬月額に当該傷病の発した日に応じて 25.03～0.98 の率を乗じて、新法第 41 条ノ 3 の規定を適用して計算した額とする。
22. 1. 1 ～ 職務上給付を労災保険に統合。従前の船員保険（新法）の障害手当金の給付水準と労災保保険の障害（補償）一時金の給付水準の差額相当を、平成 22 年 1 月以降の新たな船員保険（新々法）より支給する〔職務上上乘せ給付〕。

【支給額】

労災保険の障害（補償）一時金が支給される場合に次の額を支給。

支給額＝最終標準報酬月額×障害の程度に応じて定める月数

（障害の程度に応じて定める月数）

1 級	3.2 月	2 級	2.0 月	3 級	1.9 月	4 級	1.6 月
5 級	0.8 月	6 級	0.6 月	7 級	0.1 月		

ただし、平成 21 年 12 月以前に発生した職務上の災害による傷病が支給事由の障害手当金は、経過措置により平成 22 年 1 月以降においても従前の船員保険（新法）に基づき全国健康保険協会が支給する〔経過的職務上給付〕。

22. 8. 1 ～ 障害手当金のうち当該障害の原因となった傷病が、平成 21 年 3 月 31 日以前に発したものの手当金額については、最終標準報酬月額に当該傷病の発した日に応じて 24.68～0.97 の率を乗じて、経過的職務上給付については新法第 41 条ノ 3、職務上上乘せ給付については新々法第 90 条の規定を適用して計算した額とする。
23. 8. 1 ～ 障害手当金のうち当該障害の原因となった傷病が、平成 22 年 3 月 31 日以前に発したものの手当金額については、最終標準報酬月額に当該傷病の発した日に応じて 24.76～0.97 の率を乗じて、経過的職務上給付については新法第 41 条ノ 3、職務上上乘せ給付については新々法第 90 条の規定を適用して計算した額とする。

24. 8. 1 ～ 障害手当金のうち当該障害の原因となった傷病が、平成 23 年 3 月 31 日以前に発したものの手当金額については、最終標準報酬月額に当該傷病の発した日に応じて 24.72～0.97 の率を乗じて、経過的職務上給付については新法第 41 条ノ 3、職務上上乘せ給付については新々法第 90 条の規定を適用して計算した額とする。
25. 8. 1 ～ 障害手当金のうち当該障害の原因となった傷病が、平成 24 年 3 月 31 日以前に発したものの手当金額については、最終標準報酬月額に当該傷病の発した日に応じて 24.64～0.96 の率を乗じて、経過的職務上給付については新法第 41 条ノ 3、職務上上乘せ給付については新々法第 90 条の規定を適用して計算した額とする。
26. 8. 1 ～ 障害手当金のうち当該障害の原因となった傷病が、平成 25 年 3 月 31 日以前に発したものの手当金額については、最終標準報酬月額に当該傷病の発した日に応じて 24.58～0.96 の率を乗じて、経過的職務上給付については新法第 41 条ノ 3、職務上上乘せ給付については新々法第 90 条の規定を適用して計算した額とする。
27. 8. 1 ～ 障害手当金のうち当該障害の原因となった傷病が、平成 26 年 3 月 31 日以前に発したものの手当金額については、最終標準報酬月額に当該傷病の発した日に応じて 24.67～0.97 の率を乗じて、経過的職務上給付については新法第 41 条ノ 3、職務上上乘せ給付については新々法第 90 条の規定を適用して計算した額とする。
28. 8. 1 ～ 障害手当金のうち当該障害の原因となった傷病が、平成 27 年 3 月 31 日以前に発したものの手当金額については、最終標準報酬月額に当該傷病の発した日に応じて 24.77～0.97 の率を乗じて、経過的職務上給付については新法第 41 条ノ 3、職務上上乘せ給付については新々法第 90 条の規定を適用して計算した額とする。
29. 8. 1 ～ 障害手当金のうち当該障害の原因となった傷病が、平成 28 年 3 月 31 日以前に発したものの手当金額については、最終標準報酬月額に当該傷病の発した日に応じて 24.81～0.97 の率を乗じて、経過的職務上給付については新法第 41 条ノ 3、職務上上乘せ給付については新々法第 90 条の規定を適用して計算した額とする。
30. 8. 1 ～ 障害手当金のうち当該障害の原因となった傷病が、平成 29 年 3 月 31 日以前に発したものの手当金額については、最終標準報酬月額に当該傷病の発した日に応じて 25.13～0.98 の率を乗じて、経過的職務上給付については新法第 41 条ノ 3、職務上上乘せ給付については新々法第 90 条の規定を適用して計算した額とする。

(4) 障害差額一時金

- 昭 40. 5. 1 ～ 職務上の障害年金の受給者が、6 年分に相当する額の障害年金を受けることなく障害手当金を受ける程度の障害の状態になったときその差額を一時金として支給（その障害の程度に応ずる職務上の障害手当金の額に相当する額を限度とする）。
41. 2. 1 ～ 職務上の障害年金受給者の障害の程度が軽くなって失権した際、なお障害手当金を受ける程度の障害の状態にある場合、船員法に定める災害補償に相当する額と支給済みの障害年金との差額を一時金として支給。ただし、障害手当金の額に相当する額を限度とする。
48. 11. 1 ～ 職務上の障害年金受給者の障害の程度が障害年金を受ける程度でなくなり、その状態のまま 3 年を経過した際、なお障害手当金を受ける程度の障害の状態にある場合、船員法に定める災害補償に相当する額と支給済みの障害年金との差額を一時金として支給。ただし、障害手当金の額に相当する額を限度とする。

48. 12. 1 ～ 最終標準報酬月額に、障害年金の支給の基礎となった障害の程度に応じて、48月～25月の月数を乗じて得た額と支給済みの障害年金との差額を支給することとする。ただし、障害手当金の額に相当する額を限度とする。
49. 11. 1 ～ 差額のうち当該障害の原因となった傷病が、昭和47年3月31日以前に発したものの額については、差額に当該傷病の発した日に応じて6.24～1.37の率を乗じて旧法第42条第1項の規定を適用して計算した額とする。
50. 8. 1 ～ 差額のうち当該障害の原因となった傷病が、昭和49年3月31日以前に発したものの額については、差額に当該傷病の発した日に応じて9.23～1.24の率を乗じて旧法第42条第1項の規定を適用して計算した額とする。
52. 8. 1 ～ 差額のうち当該障害の原因となった傷病が、昭和51年3月31日以前に発したものの額については、差額に当該傷病の発した日に応じて12.37～1.11の率を乗じて旧法第42条第1項の規定を適用して計算した額とする。
54. 8. 1 ～ 差額のうち当該障害の原因となった傷病が、昭和52年3月31日以前に発したものの額については、差額に当該傷病の発した日に応じて14.35～1.16の率を乗じて旧法第42条第1項の規定を適用して計算した額とする。
55. 8. 1 ～ 差額のうち当該障害の原因となった傷病が、昭和54年3月31日以前に発したものの額については、差額に当該傷病の発した日に応じて15.07～1.06の率を乗じて旧法第42条第1項の規定を適用して計算した額とする。
56. 8. 1 ～ 差額のうち当該障害の原因となった傷病が、昭和55年3月31日以前に発したものの額については、差額に当該傷病の発した日に応じて16.00～1.06の率を乗じて旧法第42条第1項の規定を適用して計算した額とする。
58. 8. 1 ～ 差額のうち当該障害の原因となった傷病が、昭和56年3月31日以前に発したものの額については、差額に当該傷病の発した日に応じて17.49～1.10の率を乗じて旧法第42条第1項の規定を適用して計算した額とする。
59. 8. 1 ～ 差額のうち当該障害の原因となった傷病が、昭和56年度中に発したものの額については、差額に1.09を乗じて旧法第42条第1項の規定を適用して計算した額とする。
60. 8. 1 ～ 差額のうち当該障害の原因となった傷病が、昭和58年3月31日以前に発したものの額については、最終標準報酬月額に当該傷病の発した日に応じて18.80～1.07の率を乗じて旧法第42条第1項の規定を適用して計算した額とする。
61. 8. 1 ～ 差額のうち当該障害の原因となった傷病が、昭和59年3月31日以前に発したものの額については、最終標準報酬月額に当該傷病の発した日に応じて18.80～1.07の率を乗じて新法第42条の規定を適用して計算した額とする。
63. 8. 1 ～ 差額のうち当該障害の原因となった傷病が、昭和60年3月31日以前に発したものの額については、最終標準報酬月額に当該傷病の発した日に応じて20.10～1.07の率を乗じて新法第42条の規定を適用して計算した額とする。
- 平元. 8. 1 ～ 差額のうち当該障害の原因となった傷病が、昭和62年3月31日以前に発したものの額については、最終標準報酬月額に当該傷病の発した日に応じて20.10～1.06の率を乗じて新法第42条の規定を適用して計算した額とする。
2. 8. 1 ～ 差額のうち当該障害の原因となった傷病が、昭和63年3月31日以前に発したものの額については、最終標準報酬月額に当該傷病の発した日に応じて21.69～1.06の率を乗じて新法第42条の規定を適用して計算した額とする。
3. 8. 1 ～ 差額のうち当該障害の原因となった傷病が、平成2年3月31日以前に発したものの額

については、最終標準報酬月額に当該傷病の発した日に応じて 22.20～1.03 の率を乗じて新法第 42 条の規定を適用して計算した額とする。

4. 8. 1 ～ 差額のうち当該障害の原因となった傷病が、平成 3 年 3 月 31 日以前に発したものの額については、最終標準報酬月額に当該傷病の発した日に応じて 23.14～1.04 の率を乗じて新法第 42 条の規定を適用して計算した額とする。
5. 8. 1 ～ 差額のうち当該障害の原因となった傷病が、平成 4 年 3 月 31 日以前に発したものの額については、最終標準報酬月額に当該傷病の発した日に応じて 23.61～1.02 の率を乗じて新法第 42 条の規定を適用して計算した額とする。
6. 8. 1 ～ 差額のうち当該障害の原因となった傷病が、平成 5 年 3 月 31 日以前に発したものの額については、最終標準報酬月額に当該傷病の発した日に応じて 23.97～1.02 の率を乗じて新法第 42 条の規定を適用して計算した額とする。
7. 8. 1 ～ 差額のうち当該障害の原因となった傷病が、平成 6 年 3 月 31 日以前に発したものの額については、最終標準報酬月額に当該傷病の発した日に応じて 24.51～1.02 の率を乗じて新法第 42 条の規定を適用して計算した額とする。
8. 8. 1 ～ 差額のうち当該障害の原因となった傷病が、平成 7 年 3 月 31 日以前に発したものの額については、最終標準報酬月額に当該傷病の発した日に応じて 24.81～1.01 の率を乗じて新法第 42 条の規定を適用して計算した額とする。
9. 8. 1 ～ 差額のうち当該障害の原因となった傷病が、平成 8 年 3 月 31 日以前に発したものの額については、最終標準報酬月額に当該傷病の発した日に応じて 25.16～1.01 の率を乗じて新法第 42 条の規定を適用して計算した額とする。
10. 8. 1 ～ 差額のうち当該障害の原因となった傷病が、平成 9 年 3 月 31 日以前に発したものの額については、最終標準報酬月額に当該傷病の発した日に応じて 25.41～1.01 の率を乗じて新法第 42 条の規定を適用して計算した額とする。
11. 8. 1 ～ 差額のうち当該障害の原因となった傷病が、平成 10 年 3 月 31 日以前に発したものの額については、最終標準報酬月額に当該傷病の発した日に応じて 25.31～1.00 の率を乗じて新法第 42 条の規定を適用して計算した額とする。
12. 8. 1 ～ 差額のうち当該障害の原因となった傷病が、平成 11 年 3 月 31 日以前に発したものの額については、最終標準報酬月額に当該傷病の発した日に応じて 25.39～1.00 の率を乗じて新法第 42 条の規定を適用して計算した額とする。
13. 8. 1 ～ 差額のうち当該障害の原因となった傷病が、平成 12 年 3 月 31 日以前に発したものの額については、最終標準報酬月額に当該傷病の発した日に応じて 25.52～1.00 の率を乗じて新法第 42 条の規定を適用して計算した額とする。
14. 8. 1 ～ 差額のうち当該障害の原因となった傷病が、平成 13 年 3 月 31 日以前に発したものの額については、最終標準報酬月額に当該傷病の発した日に応じて 25.32～0.99 の率を乗じて新法第 42 条の規定を適用して計算した額とする。
15. 8. 1 ～ 差額のうち当該障害の原因となった傷病が、平成 14 年 3 月 31 日以前に発したものの額については、最終標準報酬月額に当該傷病の発した日に応じて 25.10～0.99 の率を乗じて新法第 42 条の規定を適用して計算した額とする。
16. 8. 1 ～ 差額のうち当該障害の原因となった傷病が、平成 15 年 3 月 31 日以前に発したものの額については、最終標準報酬月額に当該傷病の発した日に応じて 25.10～0.98 の率を乗じて新法第 42 条の規定を適用して計算した額とする。
17. 8. 1 ～ 差額のうち当該障害の原因となった傷病が、平成 16 年 3 月 31 日以前に発したものの額

については、最終標準報酬月額に当該傷病の発した日に応じて 25.03～0.98 の率を乗じて新法第 42 条の規定を適用して計算した額とする。

18. 8. 1 ～ 差額のうち当該障害の原因となった傷病が、平成 17 年 3 月 31 日以前に発したものの額については、最終標準報酬月額に当該傷病の発した日に応じて 25.12～0.98 の率を乗じて新法第 42 条の規定を適用して計算した額とする。
19. 8. 1 ～ 差額のうち当該障害の原因となった傷病が、平成 18 年 3 月 31 日以前に発したものの額については、最終標準報酬月額に当該傷病の発した日に応じて 25.07～0.98 の率を乗じて新法第 42 条の規定を適用して計算した額とする。
20. 8. 1 ～ 差額のうち当該障害の原因となった傷病が、平成 19 年 3 月 31 日以前に発したものの額については、最終標準報酬月額に当該傷病の発した日に応じて 25.11～0.98 の率を乗じて新法第 42 条の規定を適用して計算した額とする。
21. 8. 1 ～ 差額のうち当該障害の原因となった傷病が、平成 20 年 3 月 31 日以前に発したものの額については、最終標準報酬月額に当該傷病の発した日に応じて 25.03～0.98 の率を乗じて新法第 42 条の規定を適用して計算した額とする。
22. 1. 1 ～ 職務上給付を労災保険に統合。労災保険の障害（補償）年金の受給者が障害の程度が軽減して障害（補償）一時金を受ける場合に、既に支給を受けた労災保険の障害（補償）年金、障害（補償）一時金と船員保険の障害年金（職務上上乘せ給付分）の総額が、船員法により支給されることになっている船員の災害補償の水準（最終標準報酬月額に障害の程度に応じて 48～25 月の月数を乗じて得た額）に満たないときは、その差額を平成 22 年 1 月以降の新たな船員保険（新々法）より支給する〔職務上上乘せ給付〕。

【支給額】

支給額＝最終標準報酬月額 × 障害の程度に応じて定める月数 － 既に支給を受けた障害（補償）年金等の総額

（障害の程度に応じて定める月数）

1 級	48 月	2 級	42 月	3 級	39 月	4 級	36 月	5 級	33 月
6 級	30 月	7 級	25 月						

ただし、平成 21 年 12 月以前に発生した職務上の災害による傷病が支給事由の障害差額一時金は、経過措置により平成 22 年 1 月以降においても従前の船員保険（新法）に基づき全国健康保険協会が支給する〔経過的職務上給付〕。

22. 8. 1 ～ 差額のうち当該障害の原因となった傷病が、平成 21 年 3 月 31 日以前に発したものの額については、最終標準報酬月額に当該傷病の発した日に応じて 24.68～0.97 の率を乗じて、経過的職務上給付については新法第 42 条、職務上上乘せ給付については新々法第 91 条の規定を適用して計算した額とする。
23. 8. 1 ～ 差額のうち当該障害の原因となった傷病が、平成 22 年 3 月 31 日以前に発したものの額については、最終標準報酬月額に当該傷病の発した日に応じて 24.76～0.97 の率を乗じて、経過的職務上給付については新法第 42 条、職務上上乘せ給付については新々法第 91 条の規定を適用して計算した額とする。
24. 8. 1 ～ 差額のうち当該障害の原因となった傷病が、平成 23 年 3 月 31 日以前に発したものの額については、最終標準報酬月額に当該傷病の発した日に応じて 24.72～0.97 の率を乗じ

て、経過的職務上給付については新法第 42 条、職務上上乗せ給付については新々法第 91 条の規定を適用して計算した額とする。

- 25. 8. 1 ~ 差額のうち当該障害の原因となった傷病が、平成 24 年 3 月 31 日以前に発したものの額については、最終標準報酬月額に当該傷病の発した日に応じて 24.64~0.96 の率を乗じて、経過的職務上給付については新法第 42 条、職務上上乗せ給付については新々法第 91 条の規定を適用して計算した額とする。
- 26. 8. 1 ~ 差額のうち当該障害の原因となった傷病が、平成 25 年 3 月 31 日以前に発したものの額については、最終標準報酬月額に当該傷病の発した日に応じて 24.58~0.96 の率を乗じて、経過的職務上給付については新法第 42 条、職務上上乗せ給付については新々法第 91 条の規定を適用して計算した額とする。
- 27. 8. 1 ~ 差額のうち当該障害の原因となった傷病が、平成 26 年 3 月 31 日以前に発したものの額については、最終標準報酬月額に当該傷病の発した日に応じて 24.67~0.97 の率を乗じて、経過的職務上給付については新法第 42 条、職務上上乗せ給付については新々法第 91 条の規定を適用して計算した額とする。
- 28. 8. 1 ~ 差額のうち当該障害の原因となった傷病が、平成 27 年 3 月 31 日以前に発したものの額については、最終標準報酬月額に当該傷病の発した日に応じて 24.77~0.97 の率を乗じて、経過的職務上給付については新法第 42 条、職務上上乗せ給付については新々法第 91 条の規定を適用して計算した額とする。
- 29. 8. 1 ~ 差額のうち当該障害の原因となった傷病が、平成 28 年 3 月 31 日以前に発したものの額については、最終標準報酬月額に当該傷病の発した日に応じて 24.81~0.97 の率を乗じて、経過的職務上給付については新法第 42 条、職務上上乗せ給付については新々法第 91 条の規定を適用して計算した額とする。
- 30. 8. 1 ~ 差額のうち当該障害の原因となった傷病が、平成 29 年 3 月 31 日以前に発したものの額については、最終標準報酬月額に当該傷病の発した日に応じて 25.13~0.98 の率を乗じて、経過的職務上給付については新法第 42 条、職務上上乗せ給付については新々法第 91 条の規定を適用して計算した額とする。

(5) 遺族一時金

- 昭 20. 4. 1 ~ 職務上の傷病で療養の給付受給期間内に死亡し、遺族年金の支給を受ける者がいないときは、平均報酬月額の 36 月分を遺族に支給。被保険者期間 15 年を超える 1 年について平均報酬日額の 36 日分を加算。
- 22. 11. 1 ~ 支給額は最終報酬月額による。
- 22. 12. 1 ~ 支給額は最終平均報酬月額による。
- 26. 1. 1 ~ 等分支給規定設定。
- 49. 11. 1 ~ 死亡の原因となった傷病が、昭和 47 年 3 月 31 日以前に発したものの額については、最終標準報酬月額に当該傷病の発した日に応じて 6.24~1.37 の率を乗じて旧法第 42 条ノ 3 第 1 項の規定を適用して計算した額とする。
- 50. 8. 1 ~ 死亡の原因となった傷病が、昭和 49 年 3 月 31 日以前に発したものの額については、最終標準報酬月額に当該傷病の発した日に応じて 9.23~1.24 の率を乗じて旧法第 42 条ノ 3 第 1 項の規定を適用して計算した額とする。
- 52. 8. 1 ~ 死亡の原因となった傷病が、昭和 51 年 3 月 31 日以前に発したものの額については、最終標準報酬月額に当該傷病の発した日に応じて 12.37~1.11 の率を乗じて旧法第 42 条

- ノ 3 第 1 項の規定を適用して計算した額とする。
54. 8. 1 ～ 死亡の原因となった傷病が、昭和 52 年 3 月 31 日以前に発したものの額については、最終標準報酬月額に当該傷病の発した日に応じて 14.35～1.16 の率を乗じて旧法第 42 条ノ 3 第 1 項の規定を適用して計算した額とする。
55. 8. 1 ～ 死亡の原因となった傷病が、昭和 54 年 3 月 31 日以前に発したものの額については、最終標準報酬月額に当該傷病の発した日に応じて 15.07～1.06 の率を乗じて旧法第 42 条ノ 3 第 1 項の規定を適用して計算した額とする。
56. 8. 1 ～ 死亡の原因となった傷病が、昭和 55 年 3 月 31 日以前に発したものの額については、最終標準報酬月額に当該傷病の発した日に応じて 16.00～1.06 の率を乗じて旧法第 42 条ノ 3 第 1 項の規定を適用して計算した額とする。
58. 8. 1 ～ 死亡の原因となった傷病が、昭和 56 年 3 月 31 日以前に発したものの額については、最終標準報酬月額に当該傷病の発した日に応じて 17.49～1.10 の率を乗じて旧法第 42 条ノ 3 第 1 項の規定を適用して計算した額とする。
59. 8. 1 ～ 死亡の原因となった傷病が、昭和 56 年度中に発したものの額については、最終標準報酬月額に 1.09 を乗じて旧法第 42 条ノ 3 第 1 項の規定を適用して計算した額とする。
60. 8. 1 ～ 死亡の原因となった傷病が、昭和 58 年 3 月 31 日以前に発したものの額については、最終標準報酬月額に当該傷病の発した日に応じて 18.80～1.07 の率を乗じて旧法第 42 条ノ 3 第 1 項の規定を適用して計算した額とする。
61. 8. 1 ～ 死亡の原因となった傷病が、昭和 59 年 3 月 31 日以前に発したものの額については、最終標準報酬月額に当該傷病の発した日に応じて 18.80～1.07 の率を乗じて旧法第 42 条ノ 3 第 1 項の規定を適用して計算した額とする。
63. 8. 1 ～ 死亡の原因となった傷病が、昭和 60 年 3 月 31 日以前に発したものの額については、最終標準報酬月額に当該傷病の発した日に応じて 20.10～1.07 の率を乗じて旧法第 42 条ノ 3 第 1 項の規定を適用して計算した額とする。
- 平 元. 8. 1 ～ 死亡の原因となった傷病が、昭和 62 年 3 月 31 日以前に発したものの額については、最終標準報酬月額に当該傷病の発した日に応じて 20.10～7.06 の率を乗じて旧法第 42 条ノ 3 第 1 項の規定を適用して計算した額とする。
2. 8. 1 ～ 死亡の原因となった傷病が、昭和 63 年 3 月 31 日以前に発したものの額については、最終標準報酬月額に当該傷病の発した日に応じて 21.69～1.06 の率を乗じて旧法第 42 条ノ 3 第 1 項の規定を適用して計算した額とする。
3. 8. 1 ～ 死亡の原因となった傷病が、平成 2 年 3 月 31 日以前に発したものの額については、最終標準報酬月額に当該傷病の発した日に応じて 22.20～1.03 の率を乗じて旧法第 42 条ノ 3 第 1 項の規定を適用して計算した額とする。
4. 8. 1 ～ 死亡の原因となった傷病が、平成 3 年 3 月 31 日以前に発したものの額については、最終標準報酬月額に当該傷病の発した日に応じて 23.14～1.04 の率を乗じて旧法第 42 条ノ 3 第 1 項の規定を適用して計算した額とする。
5. 8. 1 ～ 死亡の原因となった傷病が、平成 4 年 3 月 31 日以前に発したものの額については、最終標準報酬月額に当該傷病の発した日に応じて 23.61～1.02 の率を乗じて旧法第 42 条ノ 3 第 1 項の規定を適用して計算した額とする。
6. 8. 1 ～ 死亡の原因となった傷病が、平成 5 年 3 月 31 日以前に発したものの額については、最終標準報酬月額に当該傷病の発した日に応じて 23.97～1.02 の率を乗じて旧法第 42 条ノ 3 第 1 項の規定を適用して計算した額とする。

7. 8. 1 ~ 死亡の原因となった傷病が、平成6年3月31日以前に発したものの額については、最終標準報酬月額に当該傷病の発した日に応じて24.51~1.02の率を乗じて旧法第42条ノ3第1項の規定を適用して計算した額とする。
8. 8. 1 ~ 死亡の原因となった傷病が、平成7年3月31日以前に発したものの額については、最終標準報酬月額に当該傷病の発した日に応じて24.81~1.01の率を乗じて旧法第42条ノ3第1項の規定を適用して計算した額とする。
9. 8. 1 ~ 死亡の原因となった傷病が、平成8年3月31日以前に発したものの額については、最終標準報酬月額に当該傷病の発した日に応じて25.16~1.01の率を乗じて旧法第42条ノ3第1項の規定を適用して計算した額とする。
10. 8. 1 ~ 死亡の原因となった傷病が、平成9年3月31日以前に発したものの額については、最終標準報酬月額に当該傷病の発した日に応じて25.41~1.01の率を乗じて旧法第42条ノ3第1項の規定を適用して計算した額とする。
11. 8. 1 ~ 死亡の原因となった傷病が、平成10年3月31日以前に発したものの額については、最終標準報酬月額に当該傷病の発した日に応じて25.31~1.00の率を乗じて旧法第42条ノ3第1項の規定を適用して計算した額とする。
12. 8. 1 ~ 死亡の原因となった傷病が、平成11年3月31日以前に発したものの額については、最終標準報酬月額に当該傷病の発した日に応じて25.39~1.00の率を乗じて旧法第42条ノ3第1項の規定を適用して計算した額とする。
13. 8. 1 ~ 死亡の原因となった傷病が、平成12年3月31日以前に発したものの額については、最終標準報酬月額に当該傷病の発した日に応じて25.52~1.00の率を乗じて旧法第42条ノ3第1項の規定を適用して計算した額とする。
14. 8. 1 ~ 死亡の原因となった傷病が、平成13年3月31日以前に発したものの額については、最終標準報酬月額に当該傷病の発した日に応じて25.32~0.99の率を乗じて旧法第42条ノ3第1項の規定を適用して計算した額とする。
15. 8. 1 ~ 死亡の原因となった傷病が、平成14年3月31日以前に発したものの額については、最終標準報酬月額に当該傷病の発した日に応じて25.10~0.99の率を乗じて旧法第42条ノ3第1項の規定を適用して計算した額とする。
16. 8. 1 ~ 死亡の原因となった傷病が、平成15年3月31日以前に発したものの額については、最終標準報酬月額に当該傷病の発した日に応じて25.10~0.98の率を乗じて旧法第42条ノ3第1項の規定を適用して計算した額とする。
17. 8. 1 ~ 死亡の原因となった傷病が、平成16年3月31日以前に発したものの額については、最終標準報酬月額に当該傷病の発した日に応じて25.03~0.98の率を乗じて旧法第42条ノ3第1項の規定を適用して計算した額とする。
18. 8. 1 ~ 死亡の原因となった傷病が、平成17年3月31日以前に発したものの額については、最終標準報酬月額に当該傷病の発した日に応じて25.12~0.98の率を乗じて旧法第42条ノ3第1項の規定を適用して計算した額とする。
19. 8. 1 ~ 死亡の原因となった傷病が、平成18年3月31日以前に発したものの額については、最終標準報酬月額に当該傷病の発した日に応じて25.07~0.98の率を乗じて旧法第42条ノ3第1項の規定を適用して計算した額とする。
20. 8. 1 ~ 死亡の原因となった傷病が、平成19年3月31日以前に発したものの額については、最終標準報酬月額に当該傷病の発した日に応じて25.11~0.98の率を乗じて旧法第42条ノ3第1項の規定を適用して計算した額とする。

21. 8. 1 ～ 死亡の原因となった傷病が、平成 20 年 3 月 31 日以前に発したものの額については、最終標準報酬月額に当該傷病の発した日に応じて 25.03～0.98 の率を乗じて旧法第 42 条ノ 3 第 1 項の規定を適用して計算した額とする。
22. 1. 1 ～ 職務上給付を労災保険に統合。従前の船員保険（新法）の遺族一時金の給付水準と労災保険の遺族（補償）一時金の給付水準の差額相当を、平成 22 年 1 月以降の新たな船員保険（新々法）より支給する〔職務上上乗せ給付〕。

【支給額】

労災保険の遺族（補償）一時金が支給される場合に次の額を支給。

支給額＝最終標準報酬×2.7 月

ただし、平成 21 年 12 月以前に発生した職務上の災害による傷病が支給事由の障害手当金は、経過措置により平成 22 年 1 月以降においても従前の船員保険（新法）に基づき全国健康保険協会が支給する〔経過的職務上給付〕。

22. 8. 1 ～ 死亡の原因となった傷病が、平成 21 年 3 月 31 日以前に発したものの額については、最終標準報酬月額に当該傷病の発した日に応じて 24.68～0.97 の率を乗じて、経過的職務上上乗せ給付については新法第 42 条ノ 3、職務上上乗せ給付については新々法第 101 条の規定を適用して計算した額とする。
23. 8. 1 ～ 死亡の原因となった傷病が、平成 22 年 3 月 31 日以前に発したものの額については、最終標準報酬月額に当該傷病の発した日に応じて 24.76～0.97 の率を乗じて、経過的職務上上乗せ給付については新法第 42 条ノ 3、職務上上乗せ給付については新々法第 101 条の規定を適用して計算した額とする。
24. 8. 1 ～ 死亡の原因となった傷病が、平成 23 年 3 月 31 日以前に発したものの額については、最終標準報酬月額に当該傷病の発した日に応じて 24.72～0.97 の率を乗じて、経過的職務上上乗せ給付については新法第 42 条ノ 3、職務上上乗せ給付については新々法第 101 条の規定を適用して計算した額とする。
25. 8. 1 ～ 死亡の原因となった傷病が、平成 24 年 3 月 31 日以前に発したものの額については、最終標準報酬月額に当該傷病の発した日に応じて 24.64～0.96 の率を乗じて、経過的職務上上乗せ給付については新法第 42 条ノ 3、職務上上乗せ給付については新々法第 101 条の規定を適用して計算した額とする。
26. 8. 1 ～ 死亡の原因となった傷病が、平成 25 年 3 月 31 日以前に発したものの額については、最終標準報酬月額に当該傷病の発した日に応じて 24.58～0.96 の率を乗じて、経過的職務上上乗せ給付については新法第 42 条ノ 3、職務上上乗せ給付については新々法第 101 条の規定を適用して計算した額とする。
27. 8. 1 ～ 死亡の原因となった傷病が、平成 26 年 3 月 31 日以前に発したものの額については、最終標準報酬月額に当該傷病の発した日に応じて 24.67～0.97 の率を乗じて、経過的職務上上乗せ給付については新法第 42 条ノ 3、職務上上乗せ給付については新々法第 101 条の規定を適用して計算した額とする。
28. 8. 1 ～ 死亡の原因となった傷病が、平成 27 年 3 月 31 日以前に発したものの額については、最終標準報酬月額に当該傷病の発した日に応じて 24.77～0.97 の率を乗じて、経過的職務上上乗せ給付については新法第 42 条ノ 3、職務上上乗せ給付については新々法第 101 条の規定を適用して計算した額とする。
29. 8. 1 ～ 死亡の原因となった傷病が、平成 28 年 3 月 31 日以前に発したものの額については、最

終標準報酬月額に当該傷病の発した日に応じて 24.81～0.97 の率を乗じて、経過的職務上上乗せ給付については新法第 42 条ノ 3、職務上上乗せ給付については新々法第 101 条の規定を適用して計算した額とする。

30. 8. 1 ～ 死亡の原因となった傷病が、平成 29 年 3 月 31 日以前に発したものの額については、最終標準報酬月額に当該傷病の発した日に応じて 25.13～0.98 の率を乗じて、経過的職務上上乗せ給付については新法第 42 条ノ 3、職務上上乗せ給付については新々法第 101 条の規定を適用して計算した額とする。

(6) 年金差額一時金

- 昭 15. 6. 1 ～ 養老年金、廃疾年金（15 年以上被保険者期間）受給権者が死亡したときは、支給を受けた年金額が 5 年分に満たないときはその差額、廃疾年金（15 年未満被保険者期間）受給権者が死亡したときは、脱退手当金と平均報酬月額の 7 月分との合算額と支給を受けた年金額との差額を遺族に支給。
20. 4. 1 ～ 養老年金、障害年金（職務上及び職務外で 15 年以上被保険者）、職務外遺族年金受給権者の死亡については 6 年分との差額、職務上遺族年金受給権者の死亡については平均報酬月額の 36 月分との差額、障害年金（職務外で 15 年未満被保険者）受給権者死亡については、脱退手当金と平均報酬月額の 10 月分との合算額と支給を受けた年金額との差額を遺族に支給。
22. 11. 1 ～ 支給額は最終報酬月額による。
22. 12. 1 ～ 支給額は最終平均報酬月額による。
23. 9. 1 ～ 寡婦、鰥夫、遺児年金受給権者の死亡については脱退手当金との差額を支給。
26. 1. 1 ～ 等分支給規定設定。
29. 5. 1 ～ 職務外の年金差額一時金を廃止。
41. 2. 1 ～ 職務上の障害年金受給者が死亡については船員法に定める災害補償に相当する額と支給済みの障害年金との差額を遺族に支給。
48. 12. 1 ～ 職務上の障害年金受給者が死亡については最終標準報酬月額に、障害年金の支給の基礎となった障害の程度に応じて、48 月～25 月の月数を乗じて得た額と支給済みの障害年金との差額を支給。
- 平 22. 1. 1 ～ 職務上給付を労災保険に統合。
障害年金差額一時金については、労災保険の障害（補償）年金の受給者が死亡した場合に、既に支給を受けた労災保険の障害（補償）年金、障害（補償）年金差額一時金と船員保険の障害年金（職務上上乗せ給付分）の総額が、船員法により支給されることとなっている船員の災害補償の水準（最終標準報酬月額に障害の程度に応じて 48 月～25 月の月数を乗じて得た額）に満たないときは、その差額を平成 22 年 1 月以降の新たな船員保険（新々法）より支給する[職務上上乗せ給付]。

【障害年金差額一時金の支給額】

支給額＝最終標準報酬月額×障害の程度に応じて定める月数 － すでに支給を受けた障害（補償）年金等の総額

(障害の程度に応じて定める月数)

1 級 48 月 2 級 42 月 3 級 39 月 4 級 36 月 5 級 33 月

遺族年金差額一時金については、遺族（補償）年金を受給している者が失権し、後順位者がいない場合に、既に支給を受けた労災保険の遺族（補償）年金、遺族（補償）一時金と船員保険の遺族年金（職務上上乗せ給付分）の総額が、船員法により支給されることとなっている船員の災害補償の水準（最終標準報酬月額36月分）に満たないときは、その差額を平成22年1月以降の新たな船員保険（新々法）より支給する〔職務上上乗せ給付〕。

【遺族年金差額一時金の支給額】

支給額＝最終標準報酬月額 × 36月 － 既に支給を受けた遺族（補償）年金等の総額

ただし、平成21年12月以前に発生した職務上の災害による傷病が支給事由の障害年金及び遺族年金に係る年金差額一時金は、経過措置による平成22年1月以降においても従前の船員保険（新法）に基づき全国健康保険協会が支給する〔経過的職務上給付〕。

（7）前払一時金

昭 56.11. 1 ～ 職務上の障害年金（傷病が治癒していない場合に支給する障害年金を除く。）又は職務上の遺族年金の受給権者が請求したときは、その者に支給すべき船員法に規定する災害補償に相当する保険給付の額の範囲内で障害前払一時金又は遺族前払一時金として支給。

平 22. 1. 1 ～ 職務上給付を労災保険に統合。

平成22年1月以降の新たな船員保険（新々法）における障害前払一時金については、障害年金の受給権者（労災保険の障害（補償）年金前払一時金の支給を受ける場合に限る。）が請求したときは、最終標準報酬日額に障害の程度に応じて定める日数を乗じて得た額を限度として支給する。〔職務上上乗せ給付〕。

【障害前払一時金の限度額】

限度額＝最終標準報酬日額 × 障害の程度に応じて定める日数

（障害の程度に定める日数）

1級	1,340日	2級	1,190日	3級	1,050日	4級	920日
5級	790日	6級	670日	7級	560日		

平成22年1月以降の新たな船員保険（新々法）における遺族前払一時金については、遺族年金の受給権者（労災保険の遺族（補償）年金前払一時金の支給を受ける場合に限る。）が請求したときは、最終標準報酬日額の1,000日分を限度として支給する。〔職務上上乗せ給付〕。

【遺族前払一時金の限度額】

限度額＝最終標準報酬日額 × 1,000日

ただし、平成21年12月以前に発生した職務上の災害による傷病が支給事由の障害年金

及び遺族年金に係る前払一時金は、経過措置により平成22年1月以降においても従前の船員保険（新法）に基づき全国健康保険協会が支給する[経過的職務上給付]。

(8) 行方不明手当金

- 昭 38. 8. 1 ~ 被保険者が1月以上職務上の事由で行方不明となったとき、3月を限度として、1日について標準報酬日額相当額を被扶養者に支給。
なお、行方不明となった被保険者の死亡について、遺族年金を受けることができるようになったときは、行方不明手当金を受けることができる期間に係る遺族年金は支給されない。また、同一の事由により遺族厚生年金または遺族基礎年金が支給される場合は、行方不明手当金の一部が支給停止される。(遺族年金等との調整)
- 平 22. 1. 1 ~ 労災保険には同趣旨の給付がないことから、平成22年1月以降においても新たな船員保険（新々法）より支給する[独自給付]。なお、新たな船員保険の行方不明手当金については、遺族年金等との調整は行われぬ。

(9) 介 護 料

- 平 8. 4. 1 ~ 船員保険障害年金（1級又は特定の障害2級）の受給権者が、常時又は随時介護を受けているときに介護料を支給。
- ① 常時介護 57,050円～105,080円
② 随時介護 常時介護の $\frac{1}{2}$
9. 4. 1 ~ 常時介護： 57,500円 ~ 105,980円
10. 4. 1 ~ 常時介護： 58,150円 ~ 107,100円
11. 4. 1 ~ 常時介護： 58,570円 ~ 108,000円
12. 4. 1 ~ 常時介護： 58,750円 ~ 108,300円
15. 4. 1 ~ 常時介護： 57,580円 ~ 106,100円
16. 4. 1 ~ 常時介護： 56,950円 ~ 104,970円
18. 4. 1 ~ 常時介護： 56,710円 ~ 104,970円
20. 4. 1 ~ 常時介護： 56,930円 ~ 104,960円
22. 1. 1 ~ 労災保険に統合。平成21年12月以前に発生した職務上の災害による傷病が支給事由の障害年金に係る介護料は、経過措置により平成22年1月以降においても従前の船員保険（新法）に基づき全国健康保険協会が支給。
22. 8. 1 ~ 経過的職務上給付の介護料 常時介護： 56,790円 ~ 104,730円
23. 4. 1 ~ 経過的職務上給付の介護料 常時介護： 56,720円 ~ 104,530円
24. 4. 1 ~ 経過的職務上給付の介護料 常時介護： 56,600円 ~ 104,290円
27. 4. 1 ~ 経過的職務上給付の介護料 常時介護： 56,790円 ~ 104,570円
28. 4. 1 ~ 経過的職務上給付の介護料 常時介護： 57,030円 ~ 104,950円
29. 4. 1 ~ 経過的職務上給付の介護料 常時介護： 57,110円 ~ 105,130円
30. 4. 1 ~ 経過的職務上給付の介護料 常時介護： 57,190円 ~ 105,290円
31. 4. 1 ~ 経過的職務上給付の介護料 常時介護： 70,790円 ~ 165,150円

(10) そ の 他

- 昭 57.10. 1 ~ 船員保険法中「廃疾」を「障害」に改める。

IV 費用の負担

1. 保 険 料 率

昭 15. 6. 1 ~ 強制 - : $\frac{82}{1000}$ (ただし、高級船員 $\frac{64}{1000}$)。年金任継 - : $\frac{64}{1000}$ 。
保険料納付期限は翌月末 (年金任意継続保険者の保険料納付期限はその月の 10 日)。

18. 10. 1 ~ 強制 - : $\frac{100}{1000}$ (ただし、高級船員 $\frac{64}{1000}$)。年金任継 - : $\frac{64}{1000}$ 。

20. 4. 1 ~ 強制 - : $\frac{172}{1000}$ 年金任継 - : $\frac{122}{1000}$ 。

20. 7. 16 ~ 保険料は年 4 回に分納。

21. 4. 1 ~ 保険料納付期限は翌月末。

22. 11. 1 ~ 失業保険の適用を受ける者 - : $\frac{192}{1000}$ 。失業保険の適用を受けない者 - : $\frac{170}{1000}$ 。
年金任継 - : $\frac{123}{1000}$ 。

23. 9. 1 ~ [暫定] 失業保険の適用を受ける者 - : $\frac{115}{1000}$ 。失業保険の適用を受けない者 - : $\frac{93}{1000}$ 。
年金任継 - : $\frac{100}{1000}$ 。

24. 6. 1 ~ [暫定] 失業保険の適用を受ける者 - : $\frac{130}{1000}$ 。失業保険の適用を受けない者 - : $\frac{110}{1000}$ 。
年金任継 - : $\frac{100}{1000}$ 。

26. 1. 1 ~ [暫定] 失業保険の適用を受ける者 - : $\frac{160}{1000}$ 。失業保険の適用を受けない者 - : $\frac{140}{1000}$ 。
年金任継 - : $\frac{100}{1000}$ 。

29. 5. 1 ~ 失業保険の適用を受ける者 - : $\frac{161}{1000}$ 。失業保険の適用を受けない者 - : $\frac{145}{1000}$ 。
年金任継 - : $\frac{35}{1000}$ 。

32. 4. 1 ~ 失業保険の適用を受ける者 - : $\frac{166}{1000}$ 。失業保険の適用を受けない者 - : $\frac{152}{1000}$ 。
年金任継 - : $\frac{35}{1000}$ 。

35. 5. 1 ~ 失業保険の適用を受ける者 - : $\frac{169}{1000}$ 。失業保険の適用を受けない者 - : $\frac{158}{1000}$ 。
年金任継 - : $\frac{42}{1000}$ 。

40. 5. 1 ~ 失業保険の適用を受ける者 - : $\frac{194}{1000}$ 。失業保険の適用を受けない者 - : $\frac{183}{1000}$ 。

40. 6. 1 ~ 年金任継 - : $\frac{67}{1000}$ 。

年金任意継続被保険者について保険料の前納制度を設定。

41. 4. 1 ~ 失業保険の適用を受ける者 - : $\frac{202}{1000}$ 。失業保険の適用を受けない者 - : $\frac{191}{1000}$ 。

42. 8. 1 ~ 失業保険の適用を受ける者 - : $\frac{205}{1000}$ (特例措置)。
失業保険の適用を受けない者 - : $\frac{194}{1000}$ (特例措)。

44. 9. 1 ~ 失業保険の適用を受ける者 - : $\frac{205}{1000}$ 。失業保険の適用を受けない者 - : $\frac{194}{1000}$ 。

41. 11. 1 ~ 失業保険の適用を受ける者 - : $\frac{216}{1000}$ 。失業保険の適用を受けない者 - : $\frac{205}{1000}$ 。
年金任継 - : $\frac{78}{1000}$ 。

45. 11. 1 ~ 失業保険の適用を受ける者 - : $\frac{222}{1000}$ 。失業保険の適用を受けない者 - : $\frac{211}{1000}$ 。

46. 1. 1 ~ 失業保険の適用を受ける者 - : $\frac{223}{1000}$ 。失業保険の適用を受けない者 - : $\frac{212}{1000}$ 。

(注) 昭和 46 年 1 月からメリット保険料制が導入され、月平均 100 人以上の被保険者を使用する船舶所有者の保険料率は職務上の事由により災害の発注状況に応じて下記の保険料率の $\frac{6}{1000}$ の範囲で増加又は減少されることとなった。

46. 11. 1 ~ 失業保険の適用を受ける者 - : $\frac{225}{1000}$ 。失業保険の適用を受けない者 - : $\frac{214}{1000}$ 。
年金任継 - : $\frac{80}{1000}$ 。

48. 11. 1 ~ 失業保険の適用を受ける者 - : $\frac{240}{1000}$ 。失業保険の適用を受けない者 - : $\frac{229}{1000}$ 。
年金任継 - : $\frac{95}{1000}$ 。

(注) 疾病部門の保険料率について、上下 0.7% の範囲内で変更できる調整規定を設けた。

50. 1. 1 ～ 失業保険の適用を受ける者－： $\frac{242}{1000}$ 。失業保険の適用を受けない者－： $\frac{231}{1000}$ 。
51. 7. 1 ～ 疾病任継（創設）－： $\frac{72}{1000}$ 。疾病任意継続保険者の保険料納付期限はその月の10日。
51. 8. 1 ～ 失業保険の適用を受ける者－： $\frac{253}{1000}$ 。失業保険の適用を受けない者－： $\frac{242}{1000}$ 。
年金任継－： $\frac{106}{1000}$ 。
52. 4. 1 ～ メリット保険料率の調整幅を35%の範囲内に拡大。
53. 2. 1 ～ 失業保険の適用を受ける者－： $\frac{257}{1000}$ 。失業保険の適用を受けない者－： $\frac{246}{1000}$ 。
（保険料率調整規定の適用による）。
53. 3. 1 ～ 疾病任継－： $\frac{76}{1000}$ （保険料率調整規定の適用による）。
54. 6. 1 ～ 失業保険の適用を受ける者－： $\frac{260}{1000}$ 。失業保険の適用を受けない者－： $\frac{246}{1000}$ 。
55. 10. 1 ～ 失業保険の適用を受ける者－： $\frac{279}{1000}$ 。失業保険の適用を受けない者－： $\frac{265}{1000}$ 。
55. 11. 1 ～ 55. 12. 1 ～ 失業保険の適用を受ける者－： $\frac{284}{1000}$ 。失業保険の適用を受けない者－： $\frac{270}{1000}$ 。
56. 3. 1 ～ 失業保険の適用を受ける者－： $\frac{294}{1000}$ 。失業保険の適用を受けない者－： $\frac{280}{1000}$ 。
（保険料率調整規定の適用による）。
疾病任継－： $\frac{86}{1000}$ 。（保険料率調整規定の適用による）。
57. 4. 1 ～ 失業保険の適用を受ける者－： $\frac{304}{1000}$ 。失業保険の適用を受けない者－： $\frac{290}{1000}$ 。
（保険料率調整規定の適用による）。
疾病任継－： $\frac{96}{1000}$ 。（保険料率調整規定の適用による）。
（注） 疾病部門の保険料率について、上下2.9%の範囲内で変更できることとした。
59. 4. 1 ～ 失業保険の適用を受ける者－： $\frac{305}{1000}$ 。失業保険の適用を受けない者－： $\frac{291}{1000}$ 。
（災害保険料率の引上げ）。
59. 8. 1 ～ 失業保険の適用を受ける者－： $\frac{310}{1000}$ 。失業保険の適用を受けない者－： $\frac{291}{1000}$ 。
（失業保険料率の引上げ）。
（注） 失業部門の保険料率について、上下0.2%の範囲内で変更できることとした。
60. 10. 1 ～ 失業保険の適用を受ける者－： $\frac{321}{1000}$ 。失業保険の適用を受けない者－： $\frac{302}{1000}$ 。
年金任継－： $\frac{136}{1000}$ 。（年金保険料率の引上げ）
（注） 特別失業保険料率の創設、最大0.5%の範囲内で船舶所有者から徴収。
61. 4. 1 ～ 失業保険の適用を受ける者－： $\frac{185}{1000}$ 。失業保険の適用を受けない者－： $\frac{166}{1000}$ 。
（職務外年金の厚生年金保険への統合による）。
- 平元. 3. 1 ～ 失業保険の適用を受ける者－： $\frac{188}{1000}$ 。失業保険の適用を受けない者－： $\frac{168}{1000}$ 。
（疾病、失業、災害保険料率の引上げ）。
- 元. 4. 1 ～ 疾病任継－： $\frac{97}{1000}$ （保険料率調整規定の適用による）。
2. 3. 1 ～ 失業保険の適用を受ける者－： $\frac{192}{1000}$ 。失業保険の適用を受けない者－： $\frac{172}{1000}$ 。
（疾病、災害保険料率の引上げ）。
3. 3. 1 ～ 失業保険の適用を受ける者－： $\frac{195}{1000}$ 。失業保険の適用を受けない者－： $\frac{175}{1000}$ 。
（保険料率調整規定の適用及び災害保険料率の変更）。
3. 4. 1 ～ 疾病任継－： $\frac{102}{1000}$ （保険料率調整規定の適用による）。
15. 3. 1 ～ 失業保険の適用を受ける者－： $\frac{187}{1000}$ 。失業保険の適用を受けない者－： $\frac{169}{1000}$ 。
（総報酬制導入）。
疾病任継－： $\frac{105}{1000}$ 。（保険料率調整規定の適用による）。
19. 3. 1 ～ 失業保険の適用を受ける者－： $\frac{181}{1000}$ 。失業保険の適用を受けない者－： $\frac{169}{1000}$ 。

(失業保険料率の引下げ)。

21. 4. 1 ~ 21年4月分から12月までの失業部門の保険料率のうち、被保険者負担分について $\frac{4}{1000}$ とする。
22. 1. 1 ~ 新船員保険制度へ移行。
(職務上疾病・年金部門及び失業部門をそれぞれ労働者災害補償保険制度及び雇用保険制度に統合)
強制被保険者： $\frac{108}{1000}$ (疾病保険料率： $\frac{94}{1000}$ [うち控除率： $\frac{1.5}{1000}$]、災害保健福祉保険料率： $\frac{14}{1000}$)
疾病任意継続被保険者： $\frac{99}{1000}$ (疾病保険料率： $\frac{94}{1000}$ [うち控除率： $\frac{1.5}{1000}$]、災害保健福祉保険料率： $\frac{3}{1000}$)
独立行政法人等職員被保険者： $\frac{5}{1000}$ (すべて災害保健福祉保険料率)
後期高齢者医療被保険者等： $\frac{14}{1000}$ (すべて災害保健福祉保険料率)
24. 3. 1 ~ 強制被保険者： $\frac{110}{1000}$ (疾病保険料率： $\frac{98}{1000}$ [うち控除率： $\frac{3.5}{1000}$]、災害保健福祉保険料率： $\frac{12}{1000}$)
独立行政法人等職員被保険者： $\frac{4.1}{1000}$ (すべて災害保健福祉保険料率)
後期高齢者医療被保険者等： $\frac{12}{1000}$ (すべて災害保健福祉保険料率)
24. 4. 1 ~ 疾病任意継続被保険者： $\frac{102.2}{1000}$ (疾病保険料率： $\frac{98}{1000}$ [うち控除率： $\frac{3.5}{1000}$]、災害保健福祉保険料率： $\frac{4.2}{1000}$)
25. 3. 1 ~ 強制被保険者： $\frac{111.5}{1000}$ (疾病保険料率： $\frac{101}{1000}$ [うち控除率： $\frac{5}{1000}$]、災害保健福祉保険料率： $\frac{10.5}{1000}$)
独立行政法人等職員被保険者： $\frac{3.1}{1000}$ (すべて災害保健福祉保険料率)
後期高齢者医療被保険者等： $\frac{8.8}{1000}$ (すべて災害保健福祉保険料率)
25. 4. 1 ~ 疾病任意継続被保険者： $\frac{104.9}{1000}$ (疾病保険料率： $\frac{101}{1000}$ [うち控除率： $\frac{5}{1000}$]、災害保健福祉保険料率： $\frac{3.9}{1000}$)
26. 3. 1 ~ 強制被保険者： $\frac{111.5}{1000}$ (疾病保険料率： $\frac{101}{1000}$ [うち控除率： $\frac{5}{1000}$]、災害保健福祉保険料率： $\frac{10.5}{1000}$)
独立行政法人等職員被保険者： $\frac{2.9}{1000}$ (すべて災害保健福祉保険料率)
後期高齢者医療被保険者等： $\frac{8.8}{1000}$ (すべて災害保健福祉保険料率)
26. 4. 1 ~ 疾病任意継続被保険者： $\frac{104.5}{1000}$ (疾病保険料率： $\frac{101}{1000}$ [うち控除率： $\frac{5}{1000}$]、災害保健福祉保険料率： $\frac{3.5}{1000}$)
27. 3. 1 ~ 強制被保険者： $\frac{111.5}{1000}$ (疾病保険料率： $\frac{101}{1000}$ [うち控除率： $\frac{5}{1000}$]、災害保健福祉保険料率： $\frac{10.5}{1000}$)
独立行政法人等職員被保険者： $\frac{3.3}{1000}$ (すべて災害保健福祉保険料率)
後期高齢者医療被保険者等： $\frac{8.8}{1000}$ (すべて災害保健福祉保険料率)
27. 4. 1 ~ 疾病任意継続被保険者： $\frac{104.3}{1000}$ (疾病保険料率： $\frac{101}{1000}$ [うち控除率： $\frac{5}{1000}$]、災害保健福祉保険料率： $\frac{3.3}{1000}$)

2. 介護保険第2号被保険者に該当する者の介護保険料率

- 平 12. 4. 1 ~ $\frac{3}{1000}$ 。
13. 1. 1 ~ $\frac{15.9}{1000}$ 。疾病任意継続被保険者については2月1日から適用。
13. 3. 1 ~ $\frac{16.6}{1000}$ 。疾病任意継続被保険者については4月1日から適用。
14. 3. 1 ~ $\frac{16.5}{1000}$ 。疾病任意継続被保険者については4月1日から適用。

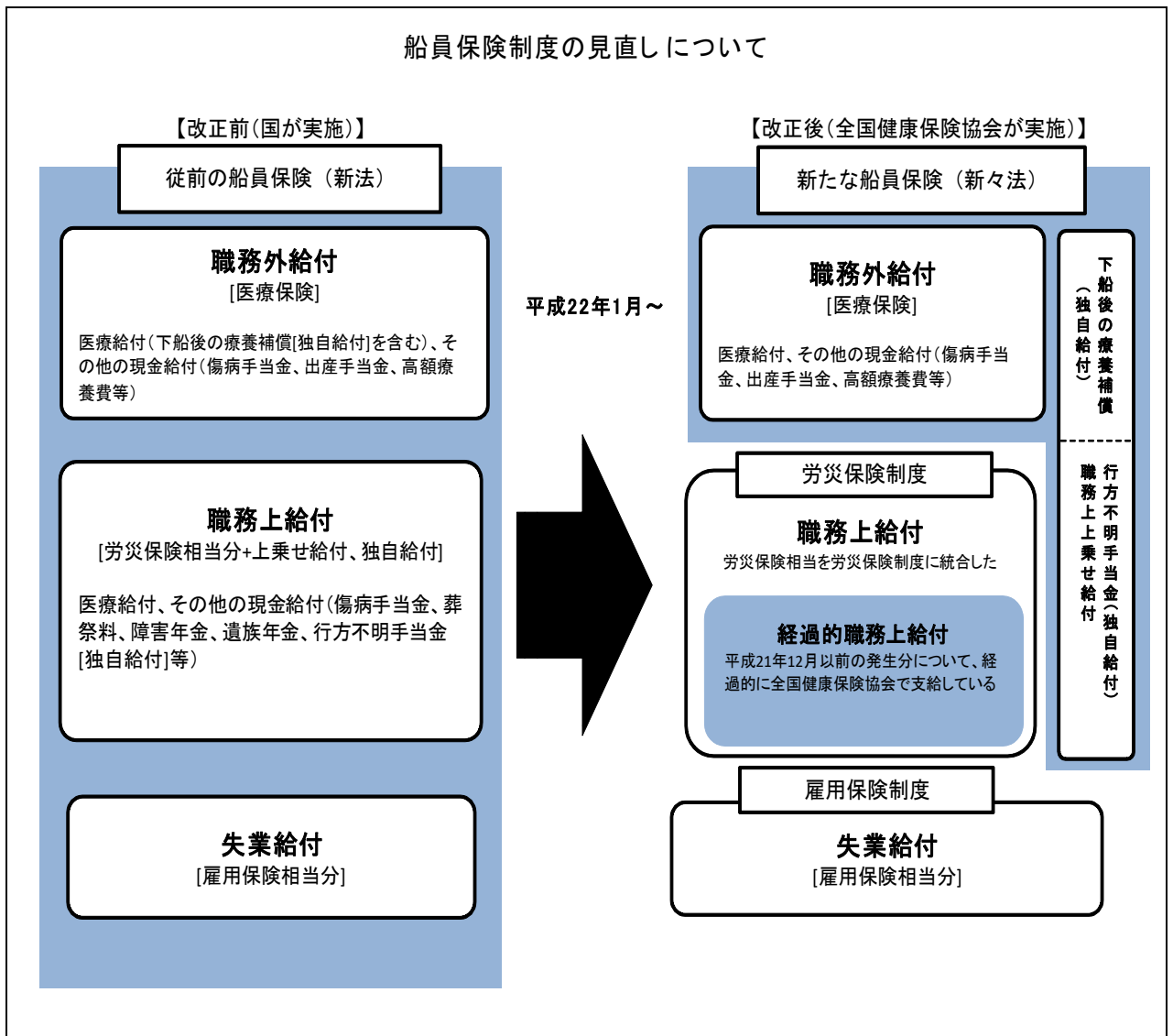
15. 4. 1 ~ $\frac{9.7}{1000}$ 。
16. 3. 1 ~ $\frac{12.5}{1000}$ 。疾病任意継続被保険者については4月1日から適用。
19. 3. 1 ~ $\frac{14.3}{1000}$ 。疾病任意継続被保険者については4月1日から適用。
20. 3. 1 ~ $\frac{13.1}{1000}$ 。疾病任意継続被保険者については4月1日から適用。
21. 3. 1 ~ $\frac{13.4}{1000}$ 。疾病任意継続被保険者については4月1日から適用。
22. 1. 1 ~ 新船員保険制度へ移行
22. 3. 1 ~ $\frac{14.7}{1000}$ 。疾病任意継続被保険者については4月1日から適用。
23. 3. 1 ~ $\frac{16.2}{1000}$ 。疾病任意継続被保険者については4月1日から適用。
24. 3. 1 ~ $\frac{17.3}{1000}$ 。疾病任意継続被保険者については4月1日から適用。
25. 3. 1 ~ $\frac{16.3}{1000}$ 。疾病任意継続被保険者については4月1日から適用。
26. 3. 1 ~ $\frac{17.1}{1000}$ 。疾病任意継続被保険者については4月1日から適用。
27. 3. 1 ~ $\frac{16.7}{1000}$ 。疾病任意継続被保険者については4月1日から適用。
28. 3. 1 ~ $\frac{16.8}{1000}$ 。疾病任意継続被保険者については4月1日から適用。
29. 3. 1 ~ $\frac{15.9}{1000}$ 。疾病任意継続被保険者については4月1日から適用。
30. 3. 1 ~ $\frac{16.1}{1000}$ 。疾病任意継続被保険者については4月1日から適用。

平成 22 年 1 月の船員保険制度の見直しについて

【概要】

平成 21 年 12 月以前の船員保険は職務外疾病部門、職務上疾病・年金部門及び失業部門の三部門を有する総合保険として国（社会保険庁）において運営されてきたが、平成 19 年の法律改正により、職務上給付（労災保険相当分）[職務上疾病・年金部門]及び失業給付[失業部門]が、それぞれ労災保険及び雇用保険に統合され、平成 22 年 1 月以降の新たな船員保険は、職務外給付[職務外疾病部門]と ILO 条約や船員法に則った独自給付、職務上乗せ給付を行う制度として、全国健康保険協会が運営することとなった。

なお、平成 21 年 12 月以前に発生した職務上の災害による傷病を支給事由とする職務上給付については、経過措置により、平成 22 年 1 月以降においても、従前の船員保険に基づき全国健康保険協会が支給することとされている（経過的職務上給付）。



【独自給付及び職務上上乗せ給付について】

新たな船員保険から給付されるILO条約や船員法に則った「独自給付」「職務上上乗せ給付」としては、次のような給付がある。

1. 独自給付

労災保険には同趣旨の給付がないことから、船員保険の職務上給付（労災保険相当部分）が労災保険に統合された平成22年1月以降においても、新たな船員保険の保険給付として支給するもの。下船後の療養補償及び行方不明手当金が該当する。

(1) 下船後の療養補償

雇入契約存続中に発生した職務外の傷病について、下船日（療養を受けることができる状態になった日）から3ヶ月目の末日までの間において、船舶所有者の負担する保険料による療養補償を行うもの。被保険者（であった者）は、自己負担なしで療養を受けることができる。

(2) 行方不明手当金

被保険者が職務上の事由により1ヶ月以上行方不明になったとき、3ヶ月を限度に被扶養者に対して1日につき標準報酬日額の所得補償を行うもの。

2. 職務上上乗せ給付

労災保険に同趣旨の給付はあるが、船員に対する災害補償の水準が労災保険の水準を上回ることから、船員保険の職務上給付（労災保険相当分）が労災保険に統合された平成22年1月以降においても、新たな船員保険の保険給付として、従前の船員保険の給付水準と労災保険の給付水準との差額相当を支給するもの。休業手当金、障害年金、障害手当金、遺族年金、遺族一時金等を労災保険の上乗せとして支給している。

以下に、職務上上乗せ給付の仕組みを休業手当金と障害手当金を例に示す。

(1) 休業手当金

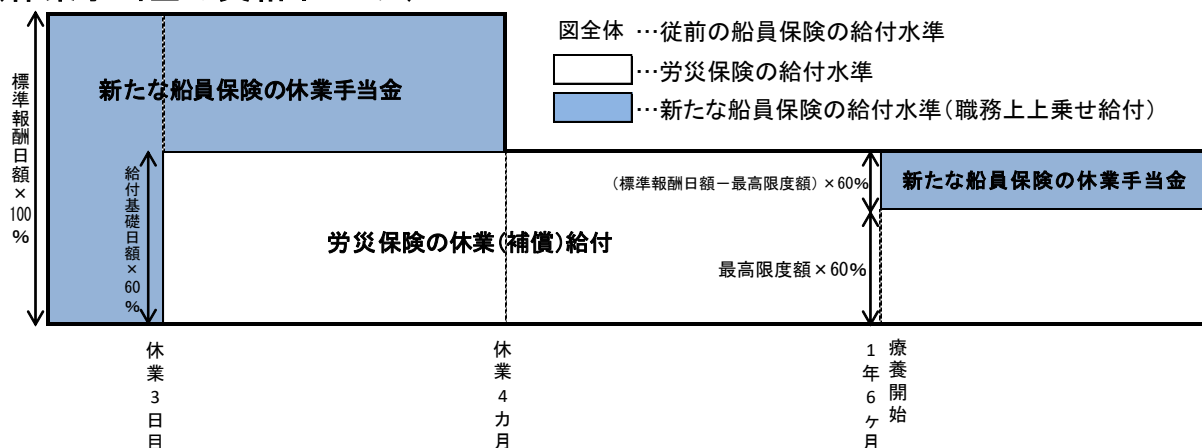
職務上の事由または通勤災害の傷病による療養のため、労働することができないために報酬を受けない日について、労災保険より支給される休業（補償）給付の上乗せとして支給するもの。

【支給額】

従前の船員保険の職務上傷病手当金と労災保険の休業（補償）給付の差額相当

休業または療養開始からの期間	給付水準		
	従前の船員保険 [職務上傷病手当金]	労災保険 [休業(補償)給付]	新たな船員保険 [休業手当金]
休業1日目～3日目	標準報酬日額の100%	—	標準報酬日額の100%
休業4日目～4ヶ月	標準報酬日額の100%	給付基礎日額の60%	標準報酬日額の40%
休業5ヶ月 ～療養開始1年6ヶ月	標準報酬日額の60%	給付基礎日額の60%	—
療養開始1年7ヶ月～	標準報酬日額の60%	給付基礎日額(※)の60% (※)年齢階層ごとの最高限度額を 超える場合は最高限度額	労災保険の最高限度額が船員保険の標準報酬日額を下回る場合にはその差額の60%

(休業手当金の支給イメージ)



(2) 障害手当金

職務上の事由または通勤災害の傷病が治癒したあとも、一定の障害状態（障害年金を受けることができない程度の障害）が残り、労災保険の障害（補償）一時金を受けられる場合に上乘せとして支給するもの。

【支給額】

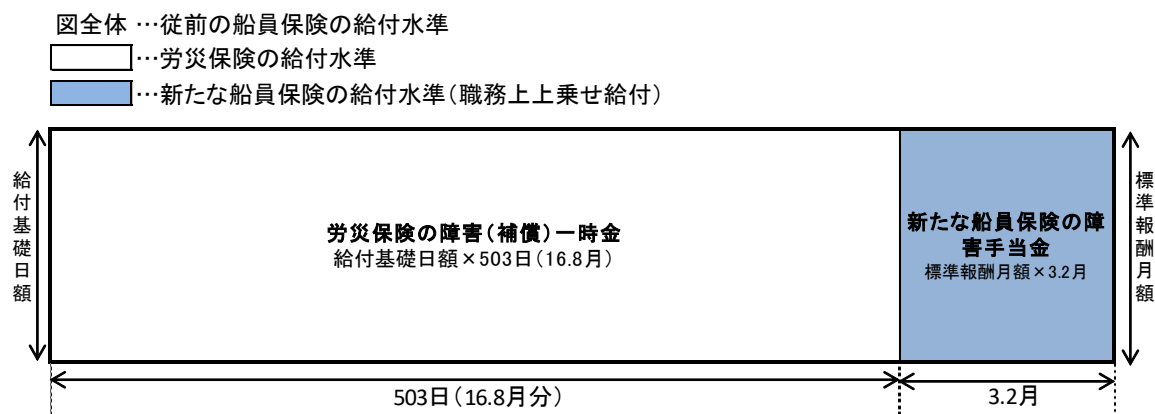
従前の船員保険の障害手当金と労災保険の障害（補償）給付の差額相当（支給月数の差分相当）

障害の程度		1級	2級	3級	4級	5級	6級	7級
給付水準	従前の船員保険の支給月数 [障害手当金]	20月	15月	12月	9月	6月	4月	2月
	労災保険の支給日数(月数) [障害(補償)給付]	503日 (16.8月)	391日 (13.0月)	302日 (10.1月)	223日 (7.4月)	156日 (5.2月)	101日 (3.4月)	56日 (1.9月)
	新たな船員保険の支給月数 [障害手当金]	3.2月	2.0月	1.9月	1.6月	0.8月	0.6月	0.1月

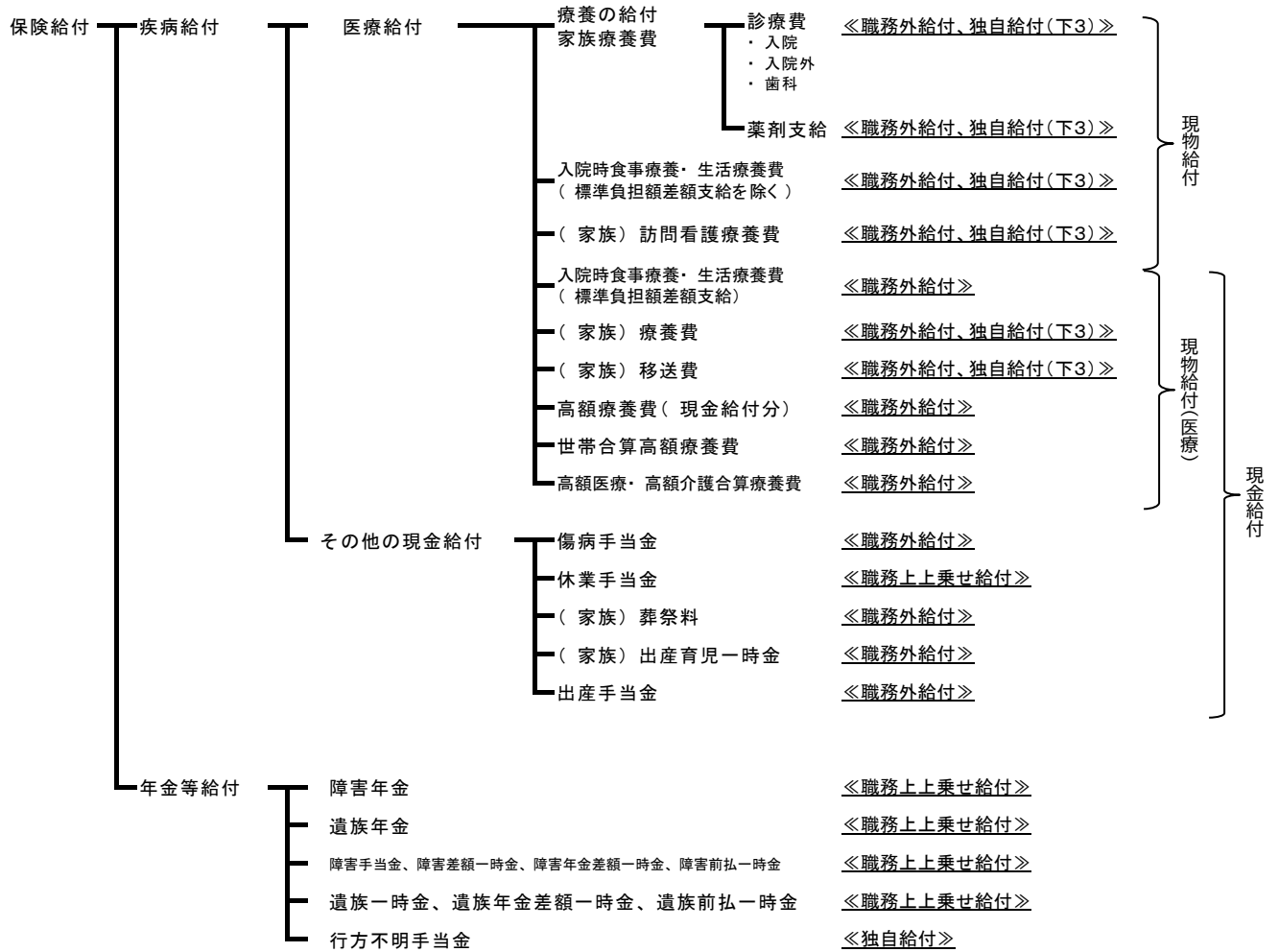
「障害手当金」の支給額 = 標準報酬月額 × 障害の程度に応じて定める支給月数

「障害(補償)給付」の支給額 = 給付基礎日額 × 障害の程度に応じて定める支給日数

(障害手当金の支給イメージ[1級])



新たな船員保険（新々法）の保険給付の体系 ≪統計上の区分≫



※ 平成21年12月以前に発生した職務上の災害による傷病が支給事由の職務上給付は、経過措置により、船員保険の職務上給付（労災保険相当分）が労災保険に統合された平成22年1月以降においても、従前の船員保険に基づき全国健康保険協会が支給する。≪経過的職務上給付≫

用語の解説

用語の解説

注. 平成 31 年 4 月 1 日現在のものである。

I 船員保険法

旧法

国民年金法の一部を改正する法律（昭和 60 年法律第 34 号）（昭和 61 年 4 月 1 日施行）により、船員保険の職務外年金部門は厚生年金保険に統合された。この年報においては、同法による改正前の船員保険法を「旧法」という。

新法、新々法

雇用保険法等の一部を改正する法律（平成 19 年法律第 30 号）（平成 22 年 1 月 1 日施行）により、船員保険の職務上年金部門・年金部門及び失業部門はそれぞれ、労災保険及び失業保険に統合された。この年報においては、同法による改正前の船員保険法を「新法」、改正後の船員保険法を「新々法」という。また、単に「法」と表記した場合は「新々法」を指す。

II 適用関係

船舶所有者

船舶所有者とは、

- ① 船舶の所有権を有する者
- ② 船舶共有の場合には船舶管理人
- ③ 船舶賃借の場合には船舶借入人
- ④ 船舶所有者、船舶管理人及び船舶借入人以外の者が船員を使用する場合にはその者

が船員保険法上の船舶所有者となる。すなわち自己の所有する船舶、管理する船舶、借り入れた船舶又はその他の船舶において労務の提供を受けるために船員を使用する者をいい、必ずしも船舶の所有権とは関係がない。

被保険者

(1) 強制被保険者

船員法第 1 条に定める船員として船舶所有者に使用される者（船員法の適用を受けない船舶に乗り組む者は被保険者とならない）である。ただし、船員であっても共済組合の組合員（独立行政法人等職員被保険者を除く）は、保険給付及び保険料徴収が行われず、適用除外に等しく扱われる。

船舶所有者に使用されない人（例えば漁船の船主船長等）は、被保険者とならない。また、カー・フェリー等の売店、食堂の従業員は船を直接航行させるための乗組員ではないが、船員法の適用を受け、船員手帳を所持する船員であるから被保険者とされる。

(2) 疾病任意継続被保険者

継続して 2 か月以上強制被保険者であった者が、疾病関係の給付を受けるために、資格喪失後 20 日以内に申し出て、最大 2 年間被保険者の資格を継続することができる。

(3) 独立行政法人等職員被保険者

特定独立行政法人以外の独立行政法人及び国立大学法人等の職員（以下「独立行政法人等職員」とい

う。)である船員保険の被保険者。平成 21 年 12 月以前においては労災保険より職務上給付が行われていたため、給付内容によってはILO条約や船員法で定められた水準の災害補償が行われていなかったが、平成 22 年 1 月以降の新たな船員保険では、独立行政法人等職員（船員）は「独立行政法人等職員被保険者」（法第 2 条第 3 項）として、職務上乗せ給付等の保険給付を行っている。

船舶種別

(1) 汽船等

船舶の種類が、漁船以外の船舶（汽船（A船）及び機帆船（B船））をいう。

(2) 漁船（い）

船舶の種類が旧法第 34 条第 1 項第 2 号イ、ロ、ハのいずれかに該当する漁船（母船式漁業に従事する漁船に作業員として乗組む場合を除く。）（C船）をいう。つまり、直接漁業に従事しない漁船をいう。

(3) 漁船（ろ）

船舶の種類が旧法第 34 条第 1 項第 2 号イ、ロ、ハのいずれにも該当しない漁船（母船式漁業に従事する漁船に作業員として乗組む場合を含む。）（D船）をいう。つまり、直接漁業に従事する漁船をいう。

被扶養者

被扶養者とは、被保険者に扶養されている者のことで、自身に保険事故が生じたとき家族給付を受けることができる者のことである。なお、国民健康保険では、家族も被保険者とされ、いわゆる家族給付といった考え方はない。また、厚生年金保険及び国民年金等では、被保険者に扶養されている家族は、遺族給付を受けることはあっても、家族自身に保険事故が生じた場合の給付は行われない。

加入者

被保険者及び被扶養者のことである。

(1) 義務教育就学前（平成 19 年度までは 3 歳未満）

法第 76 条第 2 項の規定に基づき、6 歳に達する日以後の最初の 3 月 31 日以前の者で自己負担割合が 2 割になる者のことである。

(2) 高齢受給者（一般）

法第 55 条第 1 項及び第 76 条第 2 項の規定に基づき、70 歳以上の者（平成 14 年 9 月 30 日に 70 歳以上であった者を除く。以下同じ）のうち自己負担割合が 2 割になる者のことである。（平成 19 年度までの自己負担割合は 1 割負担）

ただし、特例措置により平成 26 年 3 月 31 日以前に 70 歳に達した者については 1 割負担である。

(3) 高齢受給者（一定以上所得者）

法第 55 条第 1 項及び第 76 条第 2 項の規定に基づき、70 歳以上の者のうち自己負担割合が 3 割になる者のことである。（平成 19 年度までの自己負担割合は 2 割負担）

扶養率

75 歳未満の被保険者数に対する被扶養者数の比率をいう。

標準報酬月額

船員保険においては、それぞれの被保険者の報酬を、月額にして最低 58,000 円から最高 1,390,000 円までの 50 等級の区分に集約した報酬月額にあてはめて、この額を基礎にして保険料の算出等を行うこととしており、この仮定的な報酬月額を標準報酬月額という。

標準賞与額

標準賞与額とは、被保険者が労働の対象として 3 ヶ月を超える期間ごとにうける賞与（年 3 回以下支給）で、千円未満の端数を切り捨てた額であり、年間（毎年 4 月 1 日から翌年 3 月 31 日までの累計）573 万円が上限となっている。

育児休業

育児休業期間中のため保険料が免除されている者をいう。

産前産後休業

産前産後休業中のため保険料が免除されている者をいう。

漁船被保険者標準報酬改・決定早見表

漁船に乗り込む被保険者の標準報酬月額については、総報酬制導入（平成 15 年）以前においては、漁船船員の歩合給には、少なくとも一定額以上の報酬について一律に賞与分としてある程度の控除分を認めることが妥当であるという考え方にに基づき、行政庁において作成した「漁船被保険者標準報酬改・決定早見表」により一定額を控除して標準報酬月額を算定していた（総報酬制導入に伴い平成 15 年 4 月 1 日より廃止）。

Ⅲ 給付関係

保険給付（費）

保険給付とは、被保険者又は被保険者であった者や被扶養者に保険事故（病気、けが、分べん、死亡等）が生じた場合に、その事故に対応して保険者が行う一定の給付であり、その給付（現物及び現金）の金額を保険給付費という。

保険給付（費）の類別

この年報においては、船員保険の保険給付を医療・年金の部門の別により疾病給付と年金等給付に類別している。

(1) 疾病給付（費）

疾病給付とは保険給付のうち、診療費、薬剤支給、入院時食事生活療養費、訪問看護療養費、療養費、移送費、高額療養費、高額医療・高額介護合算療養費、傷病手当金、休業手当金、葬祭料、出産育児一時金、出産手当金のことであり、その給付の金額を疾病給付費という。

診療費及び薬剤支給については当該月診療分又は調剤分を対象としており、その他については当該月に給付決定が行われた分を対象としている。ただし、前月以前の診療分であっても請求遅延分として当該月診療分とともに請求されたものを含む。

また、疾病給付については医療に係る給付である医療給付（診療費、薬剤支給、入院時食事生活療養費、訪問看護療養費、療養費、移送費、高額療養費、高額医療・高額介護合算療養費）と、その他の現金給付（傷病手当金、休業手当金、葬祭料、出産育児一時金、出産手当金）に類別しており、医療給付の金額を医療給付費、その他の現金給付の金額をその他の現金給付費という。

① 医療費

疾病給付費の種別のうち、医療給付費に患者負担分及び公費負担分を含めた金額をいう。

なお、保険外併用療養費の差額負担（評価療養、選定療養に該当）分は含まれない。

② 件数

保険給付の対象となった件数のことであり、診療費においては、支払基金に請求のあった診療報酬明細書（レセプト）の枚数である。

③ 日数

診療費のうち、入院については当該月中に入院した日数をいい、入院外及び歯科については当該月に通院した日数をいう。

傷病手当金及び出産手当金においては、給付が決定された日数である。

④ 点数 <参考>

健康保険法第 76 条第 2 項の規定に基づいて定められた厚生労働省告示「診療報酬の算定方法」によ

り算出され、診療報酬明細書（レセプト）等に記入された点数のことである。記入された点数に、単価 10 円を乗じたものが、現物給付の医療費である。

(2) 年金等給付（費）

年金等給付とは保険給付のうち、障害年金、遺族年金、障害手当金、障害差額一時金、障害年金差額一時金、障害前払一時金、遺族一時金、遺族年金差額一時金、遺族前払一時金、行方不明手当金のことであり、その給付の金額を年金等給付費という。

障害年金及び遺族年金については当該月末時点での受給権者（受給者）に係る年金額等を対象としており、その他については当該月に給付決定が行われた分を対象としている。

入院時食事療養費

入院中の食事の費用のうち、船員保険から給付するものをいう。入院中の食事の費用は、入院時食事療養費と患者が支払う標準負担額によりまかなわれる。

入院時生活療養費

療養病床に入院する 65 歳以上（平成 20 年 3 月までは、70 歳以上）の生活療養に要した費用のうち、船員保険から給付するものをいう。入院中の生活療養（食事療養並びに温度、照明及び給水に関する適切な療養環境の形成である療養）の費用は、入院時生活療養費と患者が支払う標準負担額によりまかなわれる。

また、入院時食事療養費及び入院時生活療養費の「標準負担額差額支給除く」は現物給付のことをいい、「標準負担額差額支給」は、標準負担額の減額措置を受ける資格を満たす低所得者が申請を行わなかったため減額措置を受けられなかった場合に、事後的に療養費支給申請書を提出して受けた減額分の払い戻し分をいう。

なお、入院時食事療養費及び入院時生活療養費の件数は「標準負担額差額支給」の件数であり、金額は「標準負担額差額支給除く」と「標準負担額差額支給」の合計である。

高額療養費

高額療養費とは、被保険者もしくはその被扶養者が、同一月に同一医療機関において支払った一部負担金の額が自己負担限度額を越えた場合、その額から自己負担限度額を控除した額が高額療養費として支給される。

(1) 多数該当負担軽減分

多数該当負担軽減分とは、高額療養費に係る当該療養があった月以前の 12 か月以内に既に 3 回以上高額療養費の支給を受けているときは、自己負担限度額が引き下げられるが、この引き下げられて支給された高額療養費のことをいう。

(2) 世帯合算高額療養費

世帯合算高額療養費として、高齢受給者がいない世帯では、同一月に一部負担金の額が 21,000 円（平成 14 年 9 月 30 日までは一般、上位所得者は 30,000 円）以上のレセプトが複数枚生じた場合に、これを合算して自己負担限度額を越えたならば、合算した額から自己負担限度額を控除した額を高額療養費として支給するが、この時の高額療養費をいう。

高齢受給者がいる世帯では、限度額は 3 段階に設定されており、1 ヶ月に支払った、外来のすべての自己負担を個人ごとに合算し、その額が個人ごとの限度額を超えていれば超えた分が支給され、次に高齢受給者の外来と入院のすべての自己負担（外来は個人単位の限度額を適用した後になお残る自己負担）を世帯で合算し、その額が世帯ごとの限度額を超えていれば、超えた分が支給され、最後に高齢受給者のすべての自己負担（前記 2 段階の限度額を適用した後になお残る自己負担）と 70 歳未満の加入者の合算対象基準額 21,000 円以上の自己負担を世帯で合算し、限度額を超えていれば、その超えた分が支給される。

高額医療・高額介護合算療養費

高額医療・高額介護合算療養費として、高額療養費の算定対象世帯に介護保険受給者がいる場合、船員

保険の自己負担額と介護保険の利用者負担額の合計額が定められた自己負担額を超えた場合、その超えた額が支給される。

限度額適用・標準負担額減額認定証

75歳未満の加入者で市区町村税が非課税などによる低所得者の入院時の窓口負担が軽減される（現物給付の高額療養費及び入院時食事療養費等）。有効期限は、申請月から初めて到来する7月までである。

限度額適用認定証

70歳未満の加入者で上位所得者・一般所得者の入院時の窓口負担が軽減される（現物給付の高額療養費）。有効期限は、申請月から最長1年間である。

特定疾病療養受療証

費用が著しく高額な一定の治療を長期に渡り継続しなければならない場合で、厚生労働大臣が定める治療及び疾病については、その療養を受けた被保険者または被扶養者が保険者の認定を受けた場合、窓口で支払う一部負担金等の金額は、保険医療機関または保険薬局ごとに1か月に10,000円（なお、人工透析を要する70歳未満の上位所得者及びその被扶養者は20,000円）を最高限度とすることになっている。この認定を受けた場合に交付される証が、特定疾病療養受療証である。

なお、厚生労働大臣が定める治療及び疾病としては、

- ① 人工腎臓を実施している慢性腎不全
- ② 血漿分画製剤を投与している先天性血液凝固第Ⅷ因子障害または先天性血液凝固第Ⅸ因子障害
- ③ 抗ウイルス剤を投与している後天性免疫不全症候群（HIV感染を含み、厚生労働大臣の定める者に係るものに限る。）

がある。

保険給付諸率

保険給付諸率の算出にあたって、被保険者数、被扶養者数または加入者数で除す場合、月別の表章においては当該月の月末現在の被保険者数等を用い、年度別の表章においては、年度平均の被保険者数等を用いている。

(1) 1,000人当たり件数

保険給付費の種別ごとに、当該期間（月または年度）別の件数を、その期間に対応する被保険者数、被扶養者数または加入者数で除して1,000倍した数である。被保険者の保険給付に係る件数は、当該期間に対応する被保険者数で、被扶養者数の保険給付に係る件数は、当該期間に対応する被扶養者数で、世帯合算高額療養費に係る件数は、当該期間に対応する加入者数でそれぞれ除している。

また、件数に高齢受給に係る分が含まれていない場合（「入院時食事・生活療養費（標準負担額差額支給）」、「療養費」、「移送費」及び「高額療養費」以外の医療給付費に係る件数が該当する。）は、被保険者数等にも高齢受給者の数を含めておらず、件数に高齢受給者に係る分が含まれている場合（「入院時食事・生活療養費（標準負担額差額支給）」、「療養費」、「移送費」、「高額療養費」及び「その他の現金給付」に係る件数が該当する）は、被保険者数等にも含めている。

(2) 1件当たり日数

保険給付費の種別ごとに、当該期間（月または年度）別の日数をその期間に対応する件数で除した数である。

(3) 1件当たり金額

保険給付費の種別ごとに、当該期間（月または年度）別の保険給付費の金額をその期間に対応する件数で除した数である。

(4) 1日当たり金額

保険給付費の種別ごとに、当該期間（月または年度）別の保険給付費の金額をその期間に対応する日数で除した数である。

(5) 1人当たり金額

保険給付費の種別ごとに、当該期間（月または年度）別の保険給付費の金額をその期間に対応する被保険者数、被扶養者数または加入者数で除した数である。その他の定義については、1,000人当たり件数と同様である。

(6) 医療費の3要素

診療費に係る1人当たり医療費（「1人当たり診療費」という。）は、以下のように分解できる。

1人当たり診療費（円/人）

=1,000人当たり件数（件/人）

×1件当たり日数（日/件）

×1日当たり金額（円/日）÷1,000

1,000人当たり件数（診療費に係る場合は、「受診率」という。）、1件当たり日数及び1日当たり金額を医療費の3要素という。医療費の動向指標である1人当たり診療費の変動を分析する際にその要因をさぐるため3要素に分解し、3要素ごとの変動をみることが有効である。

① 1,000人当たり件数（受診率）は、受診傾向の高低

② 1件当たり日数は、入院であれば入院期間、入院外・歯科であれば通院日数の長短

③ 1日当たり金額は、1日当たりの診療費の単価

を示しているといえる。例えば、インフルエンザが流行する場合、②及び③などはあまり変動せず、①が大きく増加し、結果として1人当たり診療費が増加することになる。

下船後の療養補償

雇入契約存続中に発生した職務外の傷病について、下船日（療養を受けることができる状態になった日）から3ヶ月目の末日までの間において、船舶所有者の負担する保険料による療養補償を行うものである。被保険者（であった者）は、医療機関に療養補償証明書を提出することにより、自己負担なしで療養を受けることができる。下船後の療養補償は労災保険には同趣旨の給付がない船員保険独自の給付であることから、平成22年1月以降も新たな船員保険（新々法）の保険給付として支給する〔独自給付〕。なお、この年報では下船後の療養補償を「下3」と略して表記する場合がある。

行方不明手当金

被保険者が職務上の事由により1ヶ月以上行方不明になったとき、3ヶ月を限度に被扶養者に対して1日につき標準報酬日額の所得補償を行うものである。行方不明手当金は労災保険には同趣旨の給付がない船員保険独自の給付であることから、平成22年1月以降も新たな船員保険（新々法）の保険給付として支給する〔独自給付〕。

休業手当金

職務上の事由または通勤による疾病または負傷及びこれにより発したる疾病による療養のため、労働することができないために報酬を受けない日について、休業補償を行うものである。新たな船員保険（新々法）の保険給付であり、従前の船員保険（新法）の職務上の傷病手当金の給付水準と労災保険の休業（補償）給付の給付水準との差額相当を、労災保険より支給される休業（補償）給付の上乗せとして支給する〔職務上上乗せ給付〕。

障害年金

被保険者であった間に発した職務上の事由または通勤による疾病または負傷及びこれにより発したる疾病が治癒した時に、一定以上の障害の状態（1級から7級）にある場合、または傷病が1年5月たっても治癒しない場合で重い障害の状態（1級から3級）にある場合に支給する年金のことである。

平成21年12月以前の船員保険（新法）においては、最終報酬標準報酬月額に障害の程度に応じて10.4月～4.4月の月数を乗じて得た年金額を支給する。

平成22年1月以降の新たな船員保険（新々法）においては、労災保険の障害（補償）年金を受けている

場合で、その給付の基礎となる年金給付基礎日額に適用された年齢・階層別の最高限度額が船員保険の標準報酬日額（標準報酬月額÷30）を下回る場合に、標準報酬日額から最高限度額を控除した額に障害の程度に応じて313日～131日の日数を乗じて得た年金額を支給する〔職務上乗せ給付〕。

遺族年金

被保険者が職務上の事由または通勤により死亡したときに、その遺族に対して支給する年金のことである。

平成21年12月以前の船員保険（新法）においては、最終標準報酬月額の5.5月分に遺族の人数に応じた加給金又は寡婦加算を加えた年金額を支給する。

平成22年1月以降の新たな船員保険（新々法）においては、労災保険の遺族（補償）年金を受けている場合で、その給付の基礎となる年金給付基礎日額に適用された年齢・階層別の最高限度額が船員保険の標準報酬日額（標準報酬月額÷30）を下回る場合に、標準報酬日額から最高限度額を控除した額に、遺族の人数に応じて定める日数（153日～245日）を乗じて得た年金額を支給する〔職務上乗せ給付〕。

障害手当金

被保険者であった間に発した職務上の事由または通勤による疾病または負傷及びこれにより発したる疾病が治癒した時に、一定の障害の状態（障害年金を受けることができない程度の障害）が残った場合に支給する一時金のことである。

平成21年12月以前の船員保険（新法）においては、最終標準報酬月額に障害の程度に応じて20～2月の月数を乗じて得た金額を支給する。

平成22年1月以降の新たな船員保険（新々法）においては、労災保険の障害（補償）一時金が支給される場合に、最終標準報酬月額に障害の程度に応じて3.2月～0.1月の月数を乗じて得た金額を支給する〔職務上乗せ給付〕。

遺族一時金

被保険者が職務上の事由または通勤により死亡したときに、遺族年金の対象となる遺族がいない場合に、その他の遺族に対して支給する一時金のことである。

平成21年12月以前の船員保険（新法）においては、最終標準報酬月額の36月分を支給する。

平成22年1月以降の新たな船員保険（新々法）においては、労災保険の遺族（補償）一時金が支給される場合に、最終標準報酬月額の2.7月分を支給する〔職務上乗せ給付〕。

障害差額一時金

障害年金の受給者が障害の程度が軽減して障害手当金を受けられる程度の障害になった場合であって、すでに支給された障害年金が、船員法により支給されることになっている災害補償の水準（最終標準報酬月額に障害の程度に応じて48月～25月の月数を乗じて得た金額。以下「船員の災害補償（障害手当）の水準」という。）に満たないときに支給する一時金のことである。

平成21年12月以前の船員保険（新法）においては、船員の災害補償（障害手当）の水準から、すでに支給を受けた障害年金の総額を差し引いた額を支給する。なお、その額が、回復した後の障害の程度に応じた障害手当金の額を超えるときは、その手当金の額を支給する。

平成22年1月以降の新たな船員保険（新々法）においては、船員の災害補償（障害手当）の水準から、すでに支給を受けた労災保険の障害（補償）年金、障害（補償）一時金と船員保険の障害年金（職務上乗せ給付分）の総額を差し引いた額を支給する〔職務上乗せ給付〕。

障害年金差額一時金

障害年金の受給者が死亡した場合であって、すでに支給された障害年金の額が船員の災害補償（障害手当）の水準に満たないときに、遺族に対して支給する一時金のことである。

平成21年12月以前の船員保険（新法）においては、船員の災害補償（障害手当）の水準から、すでに

支給を受けた障害年金の総額を差し引いた額を支給する。

平成 22 年 1 月以降の新たな船員保険（新々法）においては、船員の災害補償（障害手当）の水準から、すでに支給を受けた労災保険の障害（補償）年金、障害（補償）年金差額一時金と船員保険の障害年金（職務上上乘せ給付分）の総額を差し引いた額を支給する〔職務上上乘せ給付〕。

遺族年金差額一時金

遺族年金の受給者が失権し後順位者がいないときに、すでに支給された遺族年金の額が、船員法により支給されることになっている災害補償の水準（最終報酬月額額の 36 月分（以下「船員の災害補償（遺族手当）の水準」という。））に満たないときに、その他の遺族に対して支給する一時金のことである。

平成 21 年 12 月以前の船員保険（新法）においては、船員の災害補償（遺族手当）の水準から、すでに支給を受けた遺族年金の総額を差し引いた額を支給する。

平成 22 年 1 月以降の新たな船員保険（新々法）においては、船員の災害補償（遺族手当）の水準から、すでに支給を受けた労災保険の遺族（補償）年金、遺族（補償）一時金と船員保険の遺族年金（職務上上乘せ給付分）の総額を差し引いた額を支給する〔職務上上乘せ給付〕。

介護料

職務上の障害年金 1 級の者または 2 級で「神経系統の機能または精神の著しい障害」及び「胸腹部臓器の機能の著しい障害」の者であって、常時または随時介護を要すると認められた者が、実際に介護を受けるときに支給される。介護料は労災保険に同趣旨で同程度の介護（補償）給付があることから、平成 22 年 1 月以降の新たな船員保険（新々法）の保険給付とされていない。

受給権者

年金を受ける権利を持っていて、本人の請求により裁定された者をいう。これには全額支給停止されている者も含む。

受給者

受給権者のうち、全額支給停止されていない者をいう。

年金額

ある時点においてとらえた受給権者または受給者について、その時点で決定済の年金額（年額）である。また、受給者の年金額には一部支給停止されている金額も含んでいる。

平均年金月額

年金額の総額を受給権者数または受給者数で除することにより平均年金額を求め、これを 12 で除した金額をいう。

新規裁定

当該期間（月または年度）中に新たに裁定され、年金受給権を得た者が対象であり、年金額については裁定された時点で決定された年金額である。

IV 福祉事業関係

福祉事業

船員保険法第 111 条第 2 項に基づき全国健康保険協会が実施する、加入者の福祉の増進等を目的とした事業。

特別支給金

労災保険の給付を受ける者等を対象として、一定の要件に該当する場合に、船員保険の福祉事業において法定給付を補完する給付として支給するもの。休業特別支給金、予後特別支給金、障害特別支給金、遺族特別支給金、経過的特別支給金がある。

(1) 休業特別支給金

労災保険の休業（補償）給付の受給者を対象として、労災保険の休業給付基礎日額を月額換算した額の該当する標準報酬月額等級が船員保険の標準報酬月額より一等級以上低い場合等に支給する特別支給金。

【1日当たりの支給額】

- ①報酬を受けない4日目～4ヶ月（労災保険の休業給付基礎日額を月額換算した額の該当する標準報酬月額等級が船員保険の標準報酬月額より一等級以上低い場合に限る。）

標準報酬日額（船員保険）の $\frac{60}{100}$ から休業給付基礎日額（労災保険）の $\frac{60}{100}$ を控除した額

- ②報酬を受けない4ヶ月を超える期間（③を除く期間で、労災保険の休業給付基礎日額を月額換算した額の該当する標準報酬月額等級が船員保険の標準報酬月額より一等級以上低い場合に限る。）

標準報酬日額（船員保険）の $\frac{80}{100}$ から休業給付基礎日額（労災保険）の $\frac{80}{100}$ を控除した額

- ③療養を開始した日から1年6ヶ月を経過した日以後の期間（労災保険の給付基礎日額が年齢階層別の最高限度額に該当する場合に限る。）

標準報酬日額（船員保険）の $\frac{20}{100}$ から最高限度額（労災保険）の $\frac{20}{100}$ を控除した額

(2) 予後特別支給金

労災保険の療養（補償）給付を受けなくなった後、当該給付による疾病または負傷により船舶に乗り組むことができない場合を対象に、当該給付を受けなくなった日から1ヶ月の範囲内において支給する特別支給金。

【1日当たりの支給額】

標準報酬日額の $\frac{80}{100}$

(3) 障害特別支給金

労災保険の障害（補償）年金、傷病（補償）年金、障害（補償）一時金の受給者を対象として、労災保険の障害（補償）年金等の給付基礎日額を月額換算した額の該当する標準報酬月額等級が、船員保険の最終標準報酬月額等級より一等級以上低い場合に支給する特別支給金。

- ①障害（補償）年金、傷病（補償）年金の受給者

【1年当たりの支給額】

1年当たりの支給額 = 最終標準報酬月額 × 障害の程度に応じて定める月数 - （労災保険の年金額 + 船員保険の年金額）

（障害の程度に応じて定める月数）

1級 10.4月 2級 9.2月 3級 8.2月 4級 7.1月 5級 6.1月

6級 5.2月 7級 4.4月

- ②障害（補償）一時金の受給者

【支給額】

支給額 = 最終標準報酬月額 × 障害の程度に応じて定める月数 - （労災保険の一時金額 + 船員保険の一時金額）

(障害の程度に応じて定める月数)

1級 20月 2級 15月 3級 12月 4級 9月 5級 6月
6級 4月 7級 2月

(4) 遺族特別支給金

労災保険の遺族（補償）年金、遺族（補償）一時金の受給者を対象として、労災保険の遺族（補償）年金等の給付基礎日額を月額換算した額の該当する標準報酬月額の等級が、船員保険の最終標準報酬月額の等級より一等級以上低い場合に支給する特別支給金。

①遺族（補償）年金の受給者

【1年当たりの支給額】

1年当たりの支給額 = 最終標準報酬月額 × 遺族の人数に応じて定める月数 - (労災保険の年金額 + 船員保険の年金額)

(遺族の人数に応じて定める月数)

1人 5.5月 (5.8月※) 2人 6.7月 3人 7.4月 4人以上 8.2月

※ 55歳以上の妻又は船保規則第128条に規定する障害状態にある妻は5.8月

②遺族（補償）一時金の受給者

【支給額】

支給額 = 最終標準報酬月額 × 36月 - (労災保険の一時金額 + 船員保険の一時金額)

※①②いずれの場合も、支給を受ける者が2人以上いるときは、その人数で除して得た額とする。

(5) 経過的特別支給金

平成22年1月1日から平成29年3月31日までの間に支給事由が発生した労災保険の障害（補償）年金、傷病（補償）年金、障害（補償）一時金、遺族（補償）年金、遺族（補償）一時金の受給者を対象として一時金を支給する特別支給金。ただし、労災保険の給付基礎日額を月額換算した額の該当する標準報酬月額の等級が、船員保険の最終標準報酬月額の等級を上回る場合、又は労災保険の障害特別年金、傷病特別年金、障害特別一時金、遺族特別年金、遺族特別一時金を受給できる場合は支給しない。

①障害（補償）年金、傷病（補償）年金の受給者

【支給額】

支給額 = 最終標準報酬月額 × 障害の程度に応じて定める月数

(障害の程度に応じて定める月数)

1級 10.4月 2級 9.2月 3級 8.2月 4級 7.1月 5級 6.1月
6級 5.2月 7級 4.4月

②障害（補償）一時金の受給者

【支給額】

支給額 = 最終標準報酬月額 × 障害の程度に応じて定める月数 × $\frac{8}{100}$

(障害の程度に応じて定める月数)

1級 20月 2級 15月 3級 12月 4級 9月 5級 6月
6級 4月 7級 2月

③遺族（補償）年金の受給者

【支給額】

支給額 = 最終標準報酬月額 × 遺族の人数に応じて定める月数

(遺族の人数に応じて定める月数)

1人 5.5月(5.8月※) 2人 6.7月 3人 7.4月 4人以上 8.2月

※ 55歳以上の妻又は船保規則第128条に規定する障害状態にある妻は5.8月

④遺族(補償)一時金の受給者

【支給額】

$$\text{支給額} = \text{最終標準報酬月額} \times 36 \text{月} \times \frac{8}{100}$$

※③④いずれの場合も、支給を受ける者が2人以上いるときは、その人数で除して得た額とする。

特別支給金(経過措置分)

経過措置により、平成22年1月以降においても経過的職務上給付として支給する傷病手当金、障害年金、遺族年金、障害手当金、遺族一時金、障害差額一時金、障害年金差額一時金、遺族年金差額一時金を受給する場合に支給する、従前の船員保険の福祉事業の特別支給金。傷病手当特別支給金、第一種特別支給金、第二種特別支給金がある。

(1) 傷病手当特別支給金

経過的職務上給付として支給する傷病手当金を4ヶ月を超えて受給する者に対して、その超えた日から支給する特別支給金。

【1日当たりの支給額】

$$\text{傷病手当金の額の} \frac{1}{3}$$

(2) 第一種特別支給金

経過的職務上給付として支給する障害年金、障害手当金、遺族年金、遺族一時金を受ける権利を有することとなった者に対して支給する特別支給金。

①障害年金または障害手当金を受ける権利を有することとなった者

【支給額】

障害の程度に応じて定める次の金額

(障害年金)

1級	3,420,000円	2級	3,200,000円	3級	3,000,000円	4級	2,640,000円
5級	2,250,000円	6級	1,920,000円	7級	1,590,000円		

(障害年金※)

1級	1,140,000円	2級	1,070,000円	3級	1,000,000円
----	------------	----	------------	----	------------

※ 傷病が1年6ヶ月経過しても治らない場合で政令に定める障害状態に該当し、障害年金を請求して受給することとなった者

(障害手当金)

1級	650,000円	2級	500,000円	3級	390,000円	4級	290,000円
5級	200,000円	6級	140,000円	7級	80,000円		

②遺族年金または遺族一時金を受ける権利を有することとなった者

【支給額】

3,000,000円

(3) 第二種特別支給金

経過的職務上給付として支給する障害年金、障害手当金、障害差額一時金、障害年金差額一時金、遺族年金、遺族一時金、遺族年金差額一時金の受給者に対して、年金または一時金に上乗せして支給する特別支給金。

【支給額】

年金または一時金の額の $\frac{8}{100}$

就学等援護費

職務上の事由（通勤災害等を含む）により亡くなった船員の家族及び重度の障害により障害年金を受けることとなった船員または家族などの教育費、保育費の負担の軽減を図るために、船員保険の福祉事業として支給する給付のことである。

就学等援護費は、平成 22 年 1 月以降は労災保険の社会復帰促進事業において実施されているが、平成 22 年 1 月以降においても経過的職務上給付として支給する障害年金または遺族年金の受給者等については、引き続き、船員保険の福祉事業として支給している。

脊髄損傷患者等介護事業

在宅中の脊髄損傷患者等のうち、常時又は随時介護を要する状態にある者に対し、その介護費用の実質補填を図るために、船員保険の福祉事業として介護料を支給する事業。

介護料の法定給付化が行われた平成 8 年 4 月 1 日以降は、法定給付としての介護料の支給の対象外とされた障害年金 3 級の受給権者及び支給額が減少となった障害年金 2 級の受給権者であって、平成 8 年 4 月 1 日において福祉事業における介護料の支給を受けていた者に対し、経過的措置として引き続き、船員保険の福祉事業において支給している。

整形外科療養事業

船員保険に加入していた間の傷病により身体に障害が生じた人を対象として、失われた労働機能の回復や生活条件を向上させ社会復帰支援を図るため、整形外科療養（義肢、装具、補助器、補助車、及び補聴器等の支給または修理、これに伴う必要な診療や移送等）を行う事業。

整形外科療養事業は、平成 22 年 1 月以降は労災保険の社会復帰促進事業において実施されているが、平成 22 年 1 月以降においても経過的職務上給付として支給する障害年金または障害手当金の受給者については、引き続き、船員保険の福祉事業として支給している。

高額医療費貸付事業・出産費貸付事業

高額療養費または（家族）出産育児一時金の支給までの間、それぞれの給付見込み額の 8 割相当額を限度として、無利子の貸付を行う事業。

無線医療助言事業

船員の健康を守り、生命の安全を図るため、航海中の船舶内において急病人やけが人が発生した際に船舶内の衛生管理者等から電話、FAX、メール等により寄せられる助言要請に対し、速やかに医師による救急処置の指示等の医療助言を 365 日 24 時間体制で無料サービスしている事業。

洋上救急医療援護事業

日本の周辺海域を航行する船舶内で、病気、負傷等により緊急に医師の治療を必要とする被保険者等からの救急診療要請に対し、医師及び看護師を往診させるための体制を充実させ、海上医療体制の向上を図ることとし、現在、洋上救急医療（救急診療要請に対し、登録された医療機関の医師及び看護師を海上保安庁等の巡視船艇、航空機等により往診させ陸上の病院に搬送する事業）を実施している「公益社団法人日本水難救済会」に洋上救急医療体制を維持するための費用を援護する事業。

保養事業

船員の疲労回復、静養、家族との団らんの場を提供することにより、福祉の増進を図るため、船員保険保養所等について、船員保険の加入者等が優先的に利用できる等の環境を構築すること及びこれに附帯する事業。

契約保養施設利用補助事業

船員保険の加入者が船員保険保養所等の廃止された地域において、船員保険保養所等の廃止によるその代替措置として選定された保養施設を利用した場合に、その利用料金の一部を補助する事業。

旅行代理店を活用した保養施設利用補助事業

船員保険の加入者が、協会の指定した旅行代理店（近畿日本ツーリスト・日本旅行）の契約宿泊施設を利用する際、宿泊料金の一部を補助する事