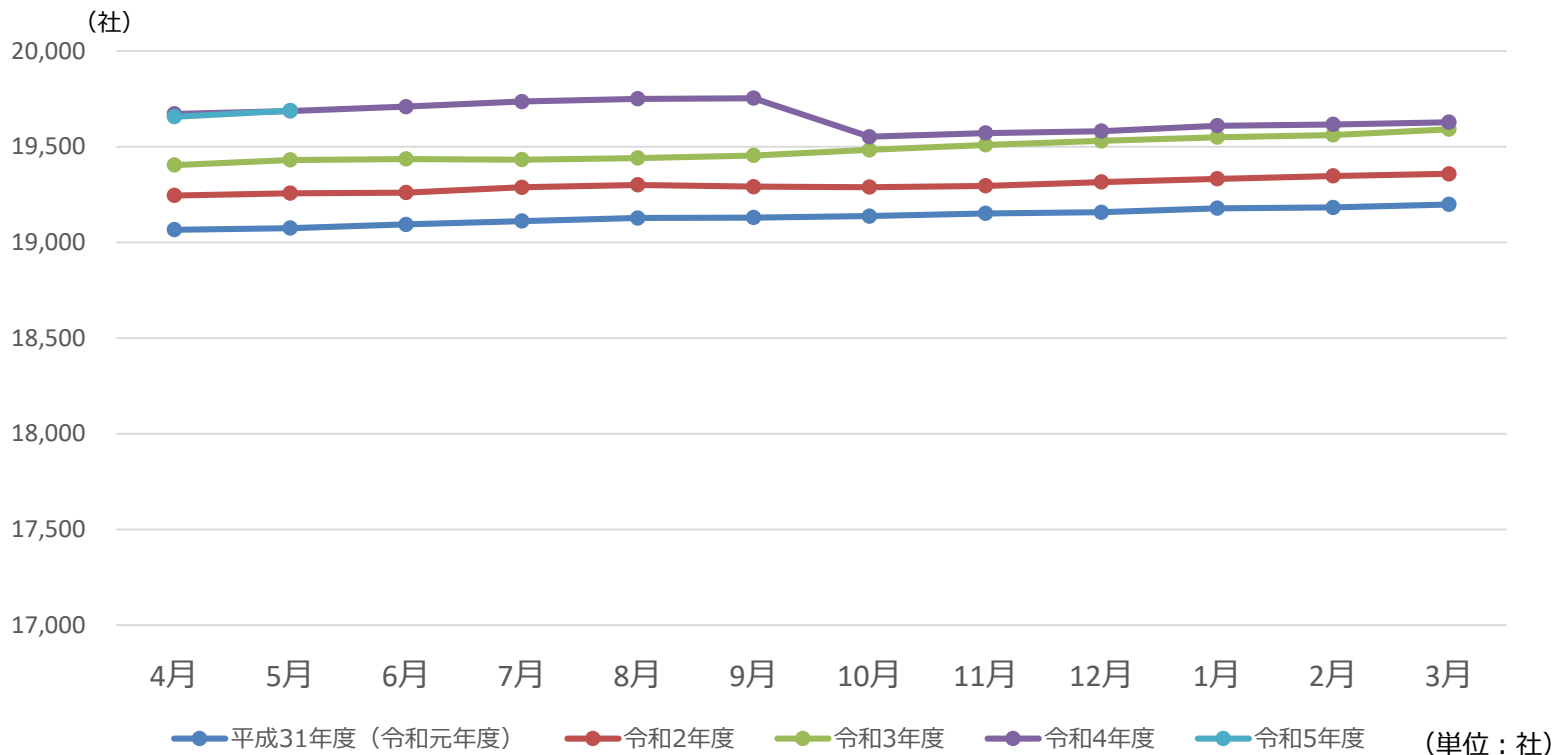
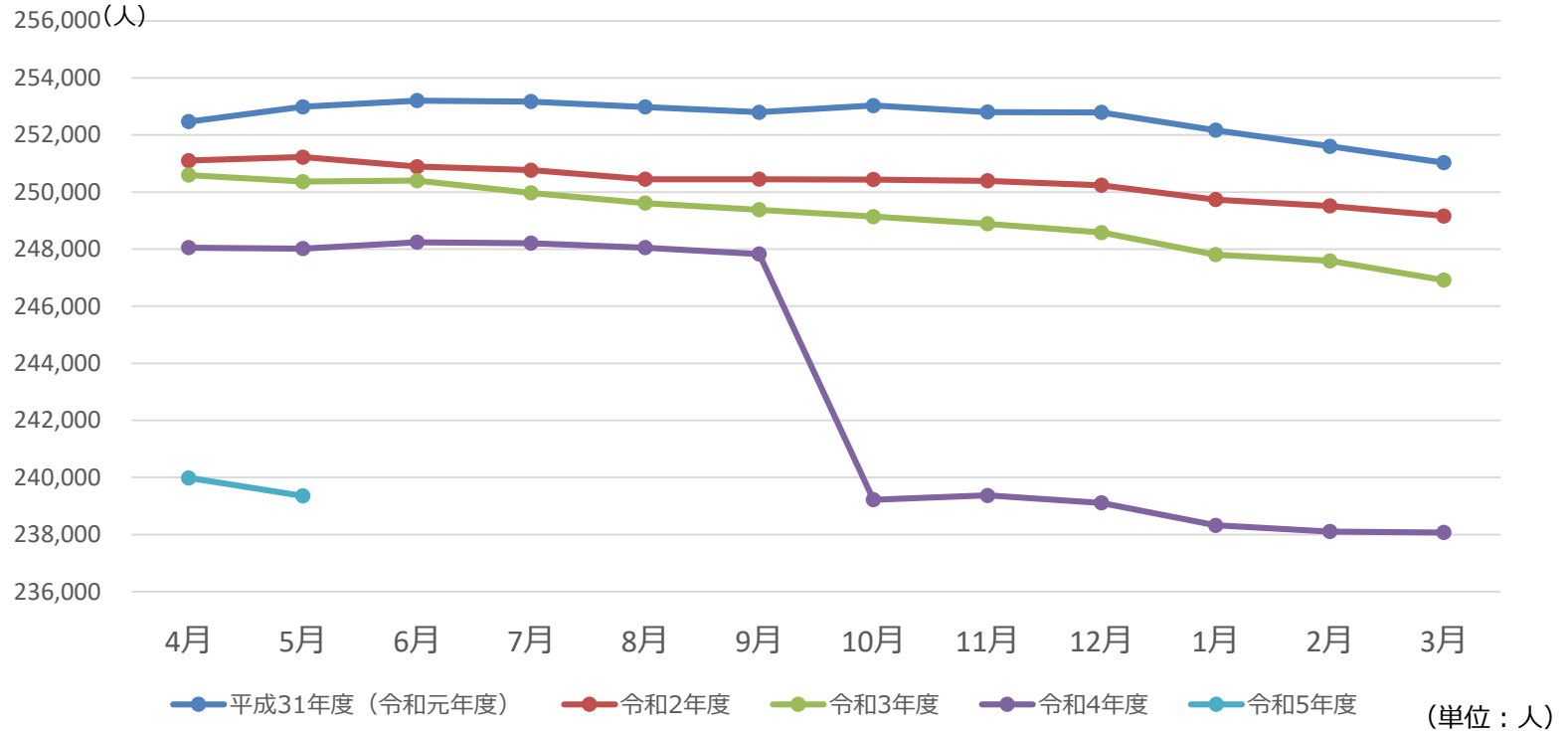


1. 適用事業所数の推移



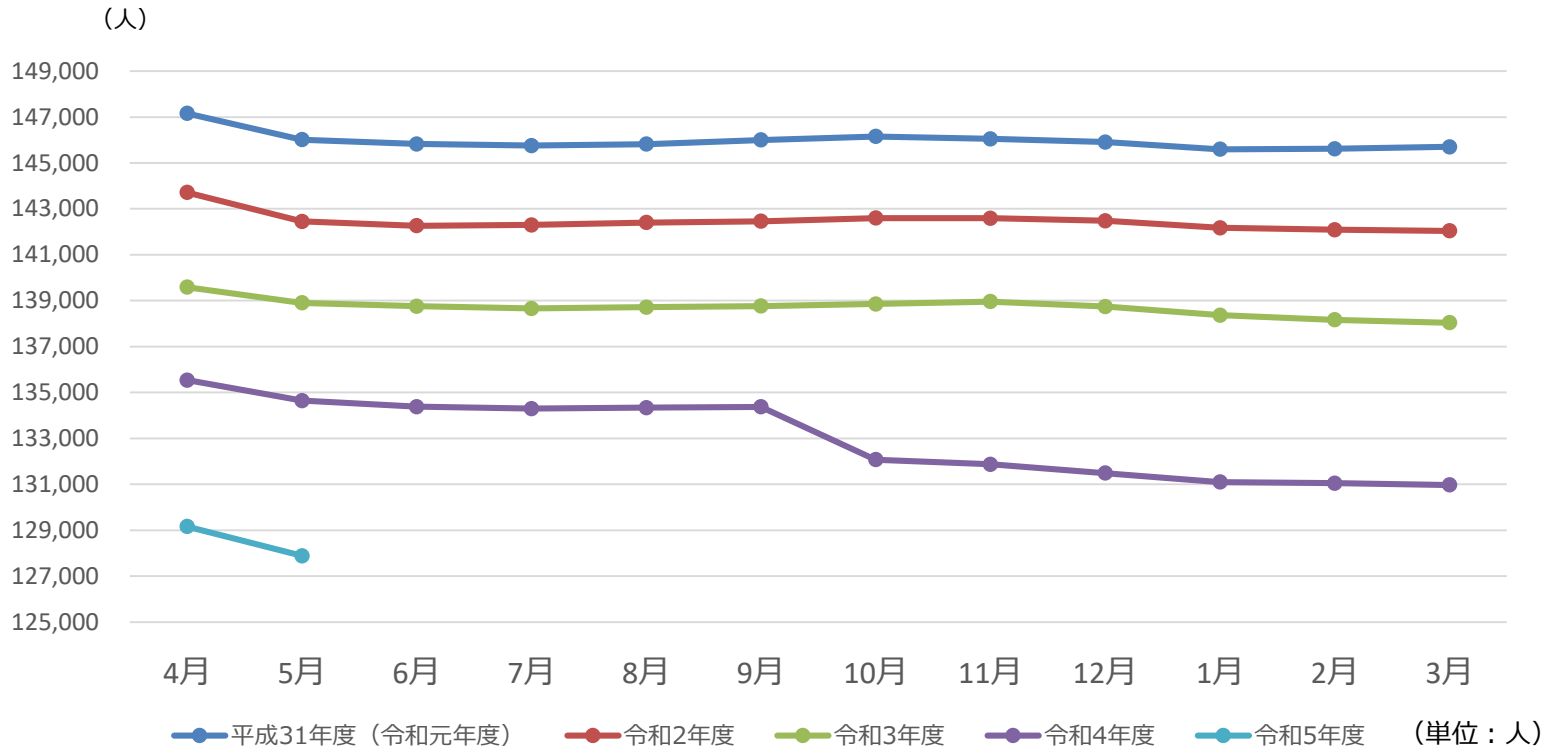
	令和元年度		令和2年度		令和3年度		令和4年度		令和5年度	
		前年同月差		前年同月差		前年同月差		前年同月差		前年同月差
4月	19,067	444	19,246	179	19,405	159	19,672	267	19,657	▲15
5月	19,075	416	19,257	182	19,431	174	19,687	256	19,689	2
6月	19,094	413	19,261	167	19,436	175	19,710	274		
7月	19,112	410	19,288	176	19,433	145	19,737	304		
8月	19,128	392	19,301	173	19,441	140	19,751	310		
9月	19,130	357	19,292	162	19,455	163	19,754	299		
10月	19,138	305	19,289	151	19,484	195	19,553	69		
11月	19,152	300	19,296	144	19,510	214	19,572	62		
12月	19,158	272	19,316	158	19,531	215	19,582	51		
1月	19,179	252	19,333	154	19,550	217	19,610	60		
2月	19,183	222	19,348	165	19,562	214	19,617	55		
3月	19,199	241	19,359	160	19,592	233	19,629	37		

2. 被保険者数の推移



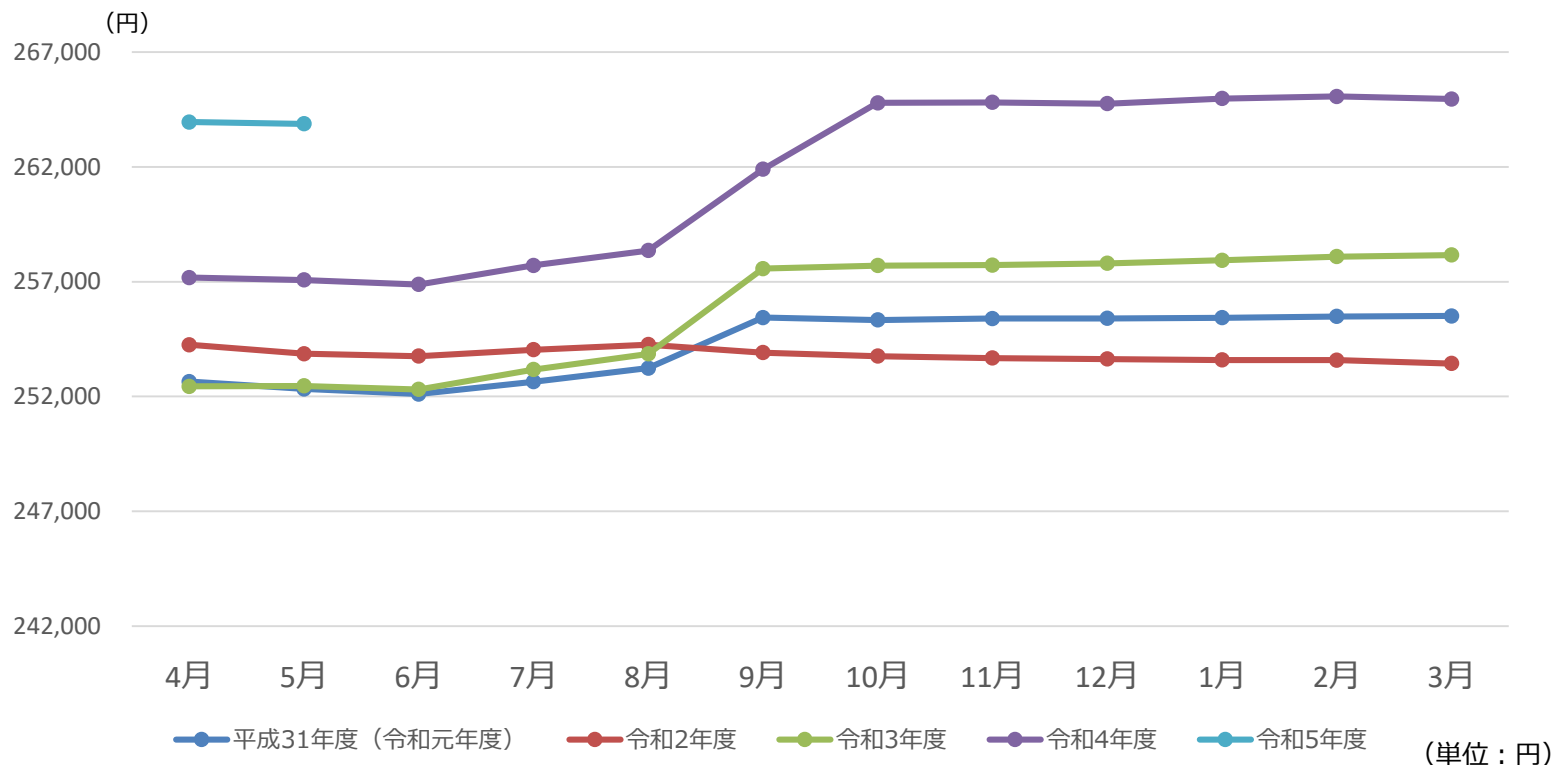
	令和元年度		令和2年度		令和3年度		令和4年度		令和5年度	
		前年同月差		前年同月差		前年同月差		前年同月差		前年同月差
4月	252,471	3,141	251,102	▲1,369	250,596	▲506	248,053	▲2,543	239,987	▲8,066
5月	252,989	2,598	251,223	▲1,766	250,368	▲855	248,019	▲2,349	239,353	▲8,666
6月	253,206	2,801	250,890	▲2,316	250,398	▲492	248,243	▲2,155		
7月	253,170	2,864	250,768	▲2,402	249,972	▲796	248,210	▲1,762		
8月	252,984	2,786	250,448	▲2,536	249,612	▲836	248,055	▲1,557		
9月	252,797	2,748	250,450	▲2,347	249,379	▲1,071	247,832	▲1,547		
10月	253,030	2,694	250,440	▲2,590	249,140	▲1,300	239,219	▲9,921		
11月	252,801	2,292	250,397	▲2,404	248,888	▲1,509	239,371	▲9,571		
12月	252,791	2,344	250,240	▲2,551	248,583	▲1,657	239,108	▲9,475		
1月	252,166	2,220	249,737	▲2,429	247,807	▲1,930	238,320	▲9,487		
2月	251,602	1,799	249,511	▲2,091	247,590	▲1,921	238,106	▲9,484		
3月	251,028	1,823	249,161	▲1,867	246,915	▲2,246	238,072	▲8,843		

3. 被扶養者数の推移



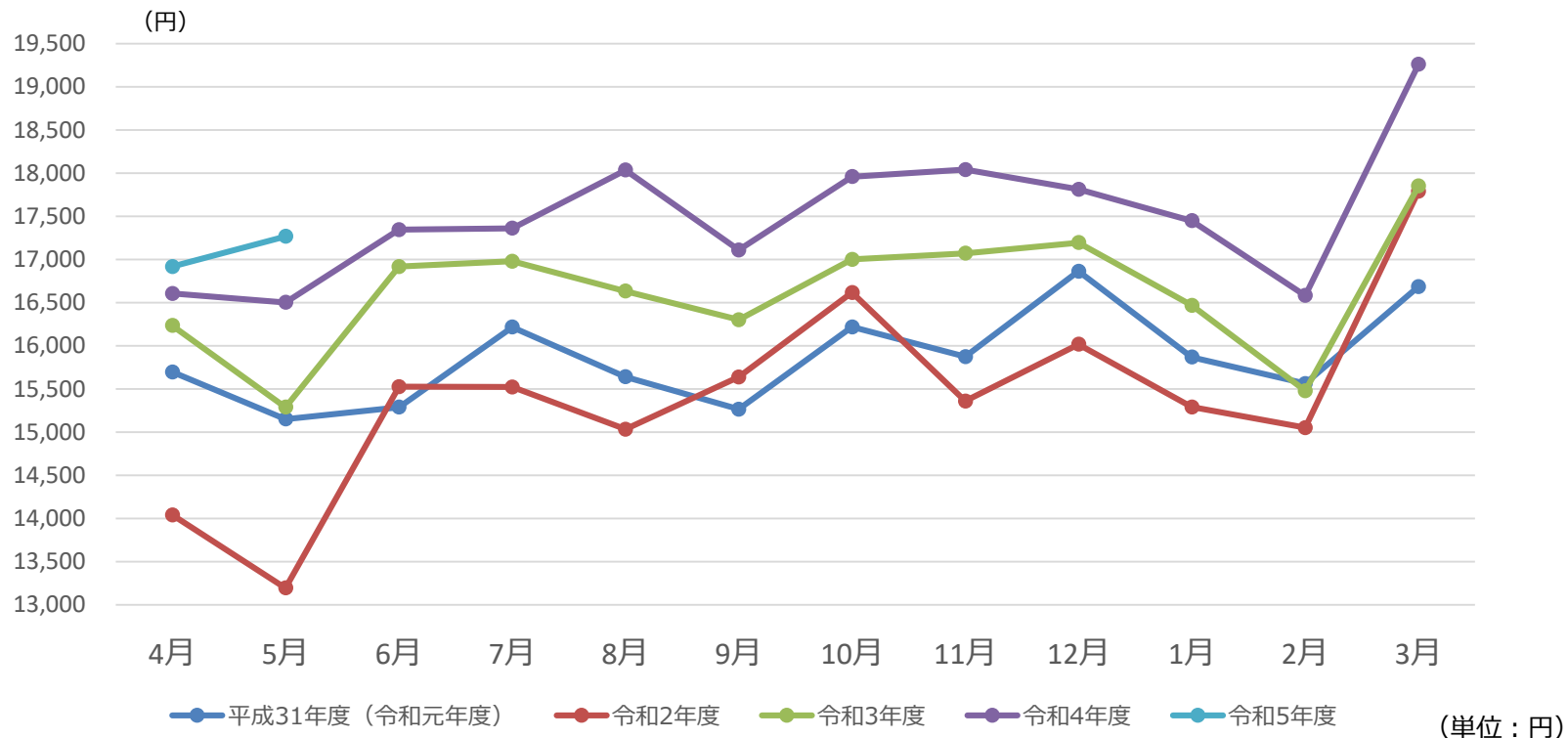
	令和元年度		令和2年度		令和3年度		令和4年度		令和5年度	
		前年同月差		前年同月差		前年同月差		前年同月差		前年同月差
4月	147,157	▲3,690	143,715	▲3,442	139,589	▲4,126	135,540	▲4,049	129,163	▲6,377
5月	146,015	▲3,290	142,453	▲3,562	138,908	▲3,545	134,649	▲4,259	127,889	▲6,760
6月	145,828	▲3,084	142,267	▲3,561	138,755	▲3,512	134,379	▲4,376		
7月	145,755	▲3,137	142,299	▲3,456	138,664	▲3,635	134,300	▲4,364		
8月	145,821	▲3,053	142,403	▲3,418	138,714	▲3,689	134,343	▲4,371		
9月	145,998	▲2,591	142,462	▲3,536	138,763	▲3,699	134,372	▲4,391		
10月	146,154	▲1,994	142,596	▲3,558	138,858	▲3,738	132,077	▲6,781		
11月	146,049	▲2,274	142,595	▲3,454	138,961	▲3,634	131,870	▲7,091		
12月	145,909	▲2,610	142,477	▲3,432	138,742	▲3,735	131,490	▲7,252		
1月	145,594	▲2,808	142,176	▲3,418	138,371	▲3,805	131,101	▲7,270		
2月	145,619	▲2,957	142,092	▲3,527	138,165	▲3,927	131,051	▲7,114		
3月	145,699	▲2,822	142,044	▲3,655	138,043	▲4,001	130,970	▲7,073		

4. 標準報酬月額推移



	令和元年度		令和2年度		令和3年度		令和4年度			前年同月差
		前年同月差		前年同月差		前年同月差		前年同月差		
4月	252,649	2,825	254,253	1,604	252,439	▲1,814	257,182	4,743	263,954	6,772
5月	252,331	3,081	253,864	1,533	252,461	▲1,403	257,079	4,618	263,879	6,800
6月	252,106	3,035	253,758	1,652	252,311	▲1,447	256,879	4,568		
7月	252,640	2,868	254,040	1,400	253,170	▲870	257,713	4,543		
8月	253,233	2,773	254,258	1,025	253,854	▲404	258,355	4,501		
9月	255,436	1,328	253,912	▲1,524	257,573	3,661	261,902	4,329		
10月	255,333	1,338	253,756	▲1,577	257,701	3,945	264,788	7,087		
11月	255,399	1,547	253,673	▲1,726	257,723	4,050	264,815	7,092		
12月	255,400	1,664	253,631	▲1,769	257,801	4,170	264,759	6,958		
1月	255,430	1,713	253,588	▲1,842	257,931	4,343	264,979	7,048		
2月	255,490	1,794	253,586	▲1,904	258,093	4,507	265,073	6,980		
3月	255,507	1,676	253,439	▲2,068	258,160	4,721	264,960	6,800		

5. 加入者1人当たり医療費の推移



	令和元年度		令和2年度		令和3年度		令和4年度		令和5年度	
		前年同月差		前年同月差		前年同月差		前年同月差		前年同月差
4月	15,696	1510	14,039	▲1,657	16,234	2,195	16,606	372	16,918	312
5月	15,151	314	13,193	▲1,958	15,288	2,095	16,502	1,214	17,267	765
6月	15,288	▲421	15,526	238	16,918	1,392	17,345	427		
7月	16,215	942	15,522	▲693	16,979	1,457	17,362	383		
8月	15,639	766	15,032	▲607	16,633	1,601	18,035	1,402		
9月	15,264	697	15,637	373	16,302	665	17,110	808		
10月	16,217	288	16,617	400	17,000	383	17,960	960		
11月	15,873	770	15,359	▲514	17,072	1,713	18,041	969		
12月	16,863	1187	16,016	▲847	17,194	1,178	17,812	618		
1月	15,868	32	15,290	▲578	16,467	1,177	17,449	982		
2月	15,561	429	15,051	▲510	15,479	428	16,582	1,103		
3月	16,685	105	17,791	1,106	17,850	59	19,261	1,411		