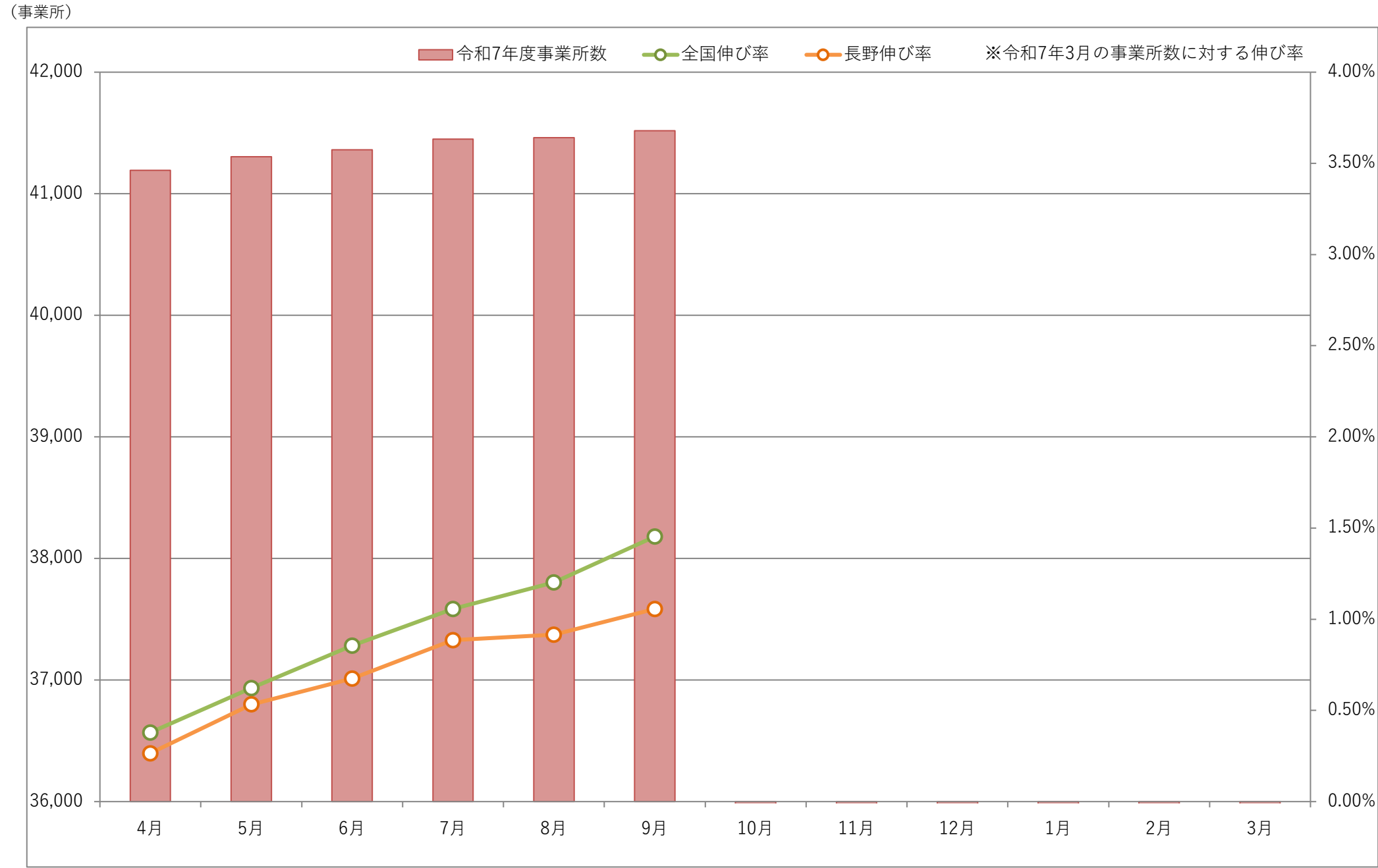
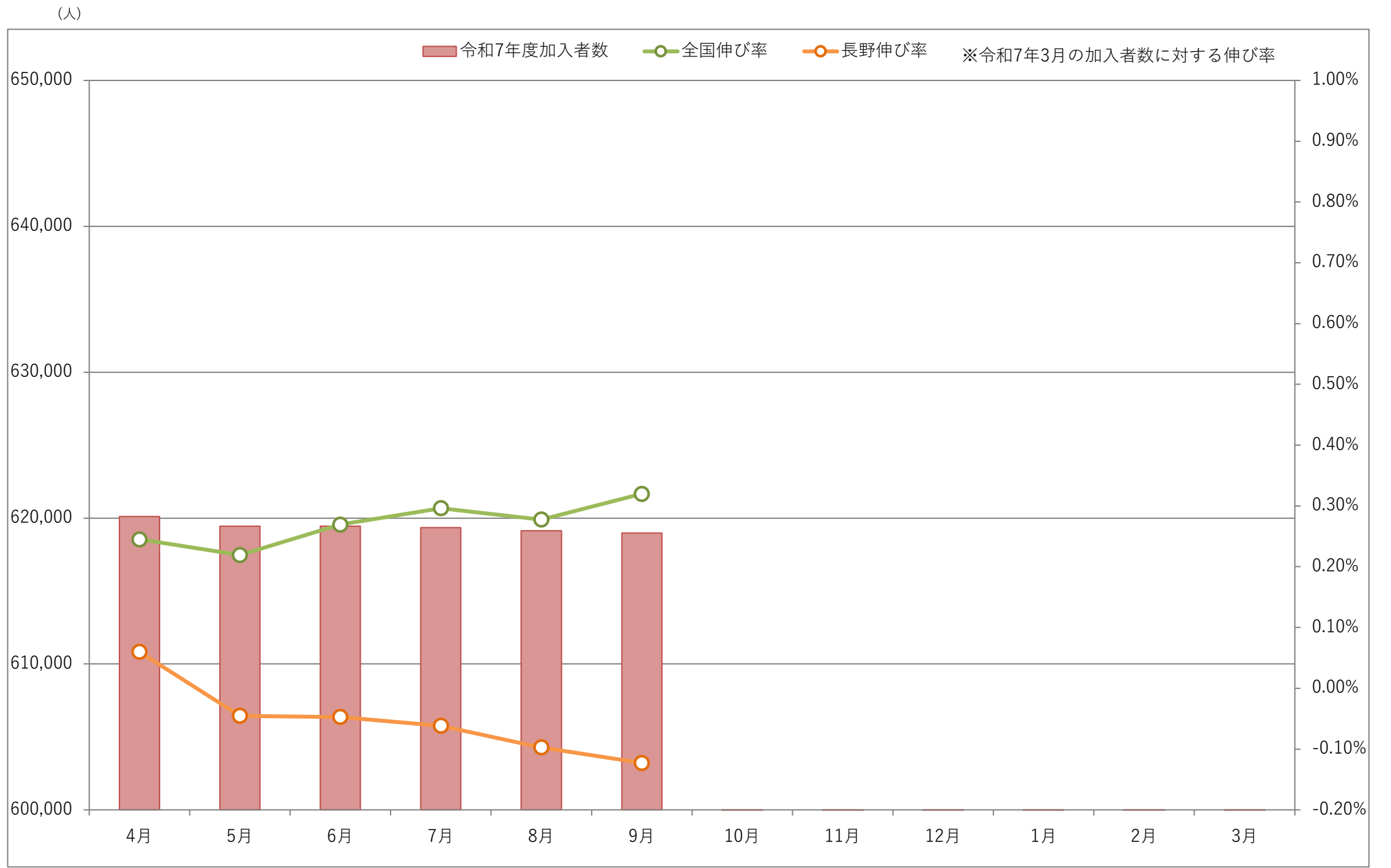


適用事業所数の推移（長野）



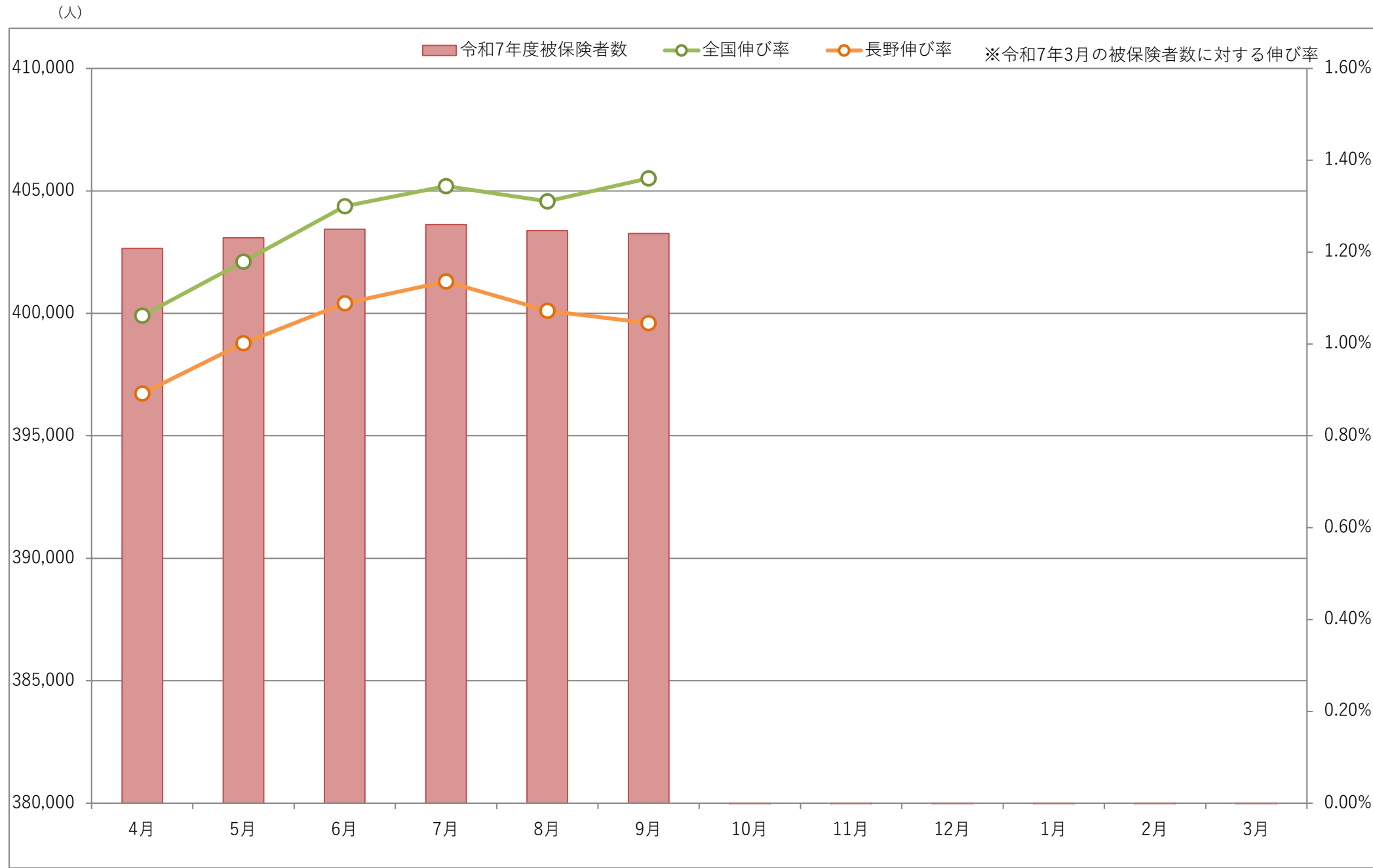
事業所数		4月	5月	6月	7月	8月	9月	10月	11月	12月	1月	2月	3月
令和 7 年度	全国	2,767,177	2,773,882	2,780,297	2,785,833	2,789,848	2,796,787						
	長野	41,194	41,304	41,362	41,449	41,461	41,519						
令和 6 年度	全国	2,678,061	2,685,691	2,693,298	2,702,436	2,709,804	2,716,659	2,724,384	2,731,461	2,736,646	2,744,293	2,751,129	2,756,729
	長野	40,393	40,461	40,538	40,610	40,698	40,755	40,848	40,911	40,955	41,002	41,054	41,085
令和7年度 伸び率	全国	0.38%	0.62%	0.85%	1.06%	1.20%	1.45%						
	長野	0.27%	0.53%	0.67%	0.89%	0.92%	1.06%						

加入者数（被保険者と被扶養者の合計）の推移（長野）



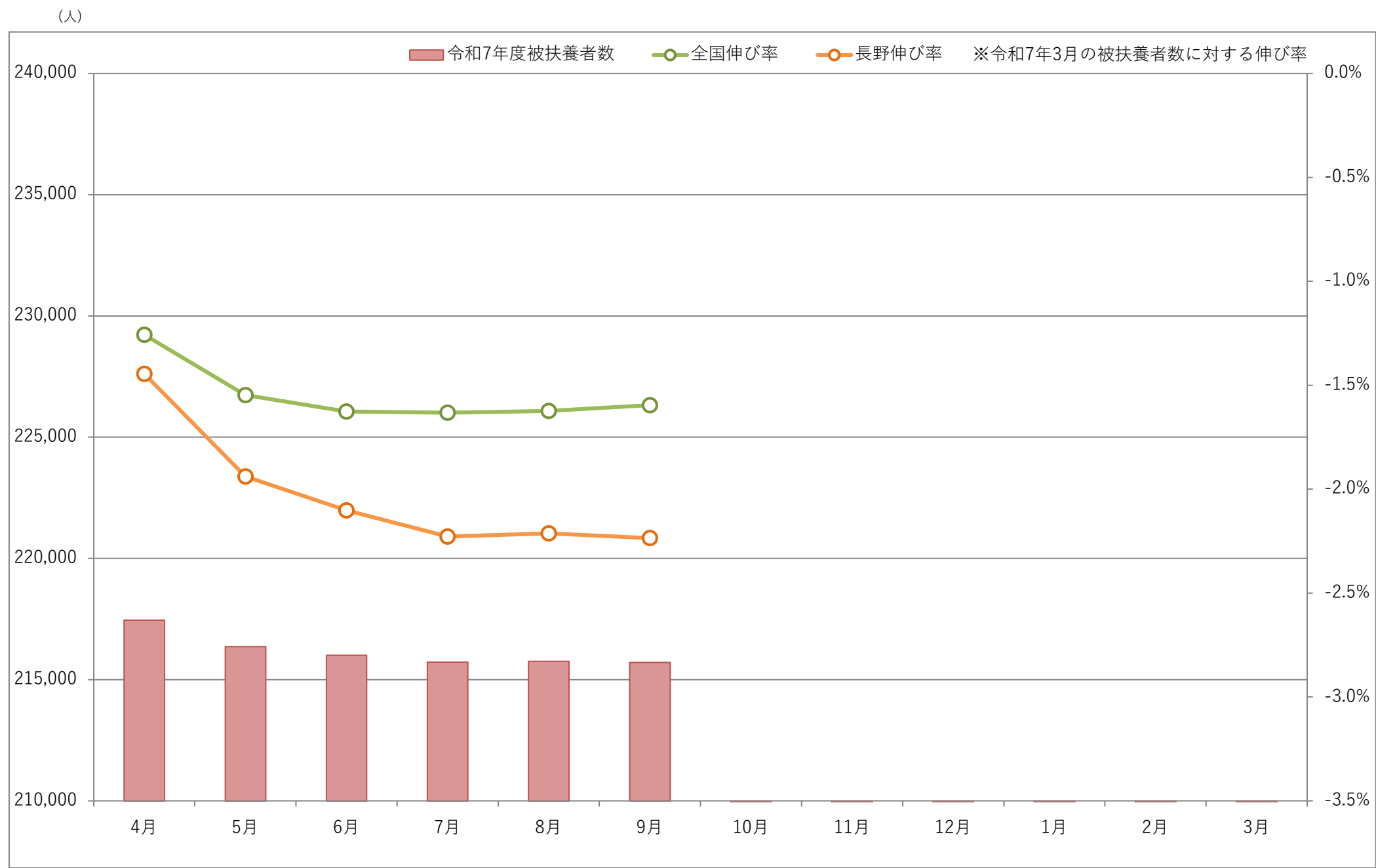
加入者数		4月	5月	6月	7月	8月	9月	10月	11月	12月	1月	2月	3月
令和7年度	全国	39,793,430	39,783,169	39,803,063	39,813,687	39,806,289	39,823,127						
	長野	620,104	619,452	619,440	619,351	619,130	618,972						
令和6年度	全国	39,601,522	39,566,749	39,577,823	39,597,951	39,608,599	39,630,572	39,728,596	39,750,546	39,755,168	39,719,247	39,704,198	39,696,133
	長野	621,910	621,119	621,114	621,301	621,190	621,021	622,045	621,787	621,097	620,478	620,217	619,733
令和7年度 伸び率	全国	0.25%	0.22%	0.27%	0.30%	0.28%	0.32%						
	長野	0.06%	-0.05%	-0.05%	-0.06%	-0.10%	-0.12%						

被保険者数（任意継続被保険者を含む）の推移（長野）



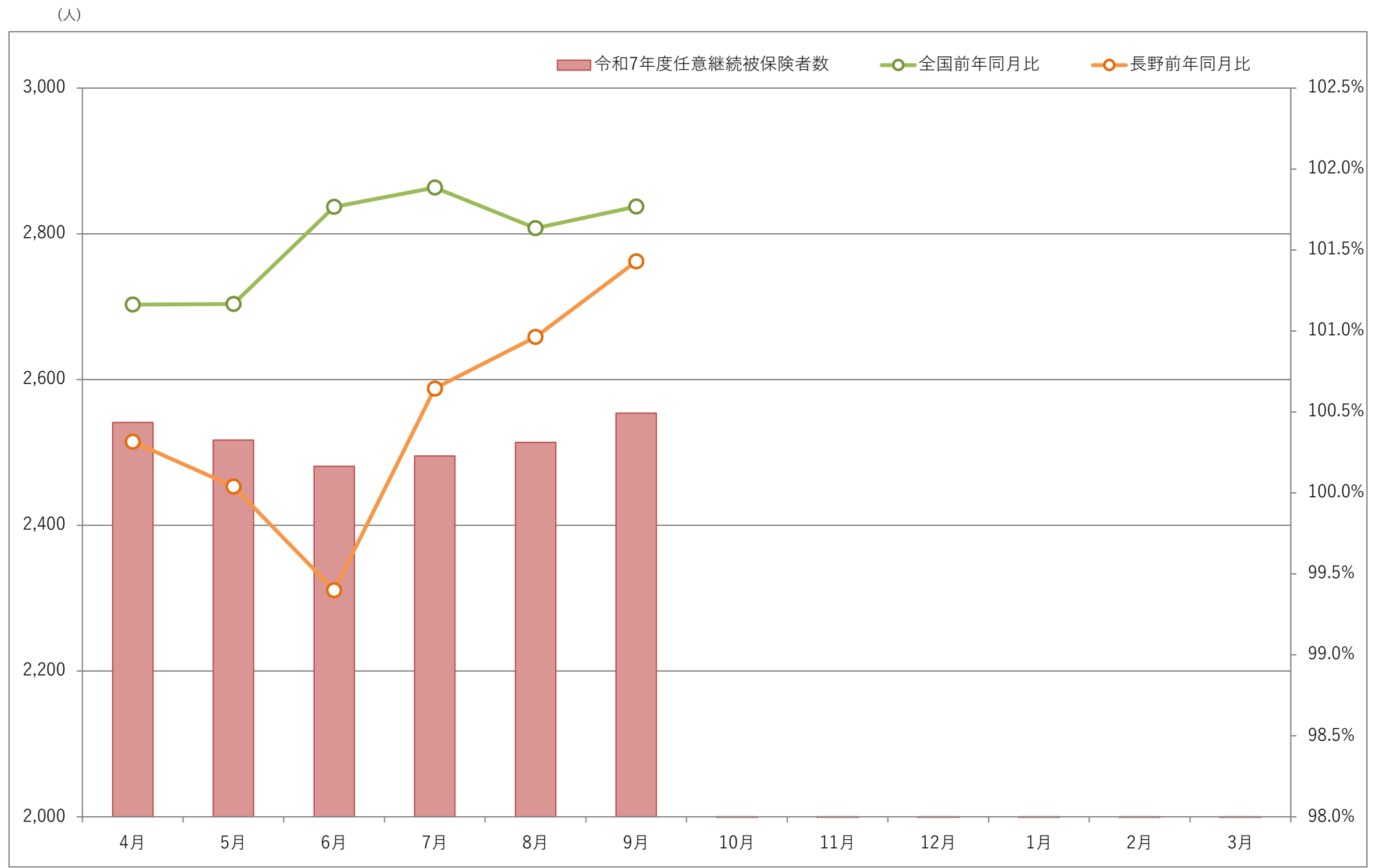
被保険者数		4月	5月	6月	7月	8月	9月	10月	11月	12月	1月	2月	3月
令和 7 年度	全国	25,994,069	26,024,428	26,055,382	26,066,758	26,058,225	26,071,078						
	長野	402,653	403,090	403,438	403,627	403,373	403,265						
令和 6 年度	全国	25,474,950	25,505,215	25,537,701	25,555,935	25,558,845	25,576,854	25,688,586	25,724,783	25,744,847	25,721,983	25,721,994	25,721,070
	長野	397,547	397,923	398,299	398,554	398,419	398,334	399,879	400,076	399,774	399,422	399,324	399,093
令和7年度 伸び率	全国	1.06%	1.18%	1.30%	1.34%	1.31%	1.36%						
	長野	0.89%	1.00%	1.09%	1.14%	1.07%	1.05%						

被扶養者数の推移（長野）



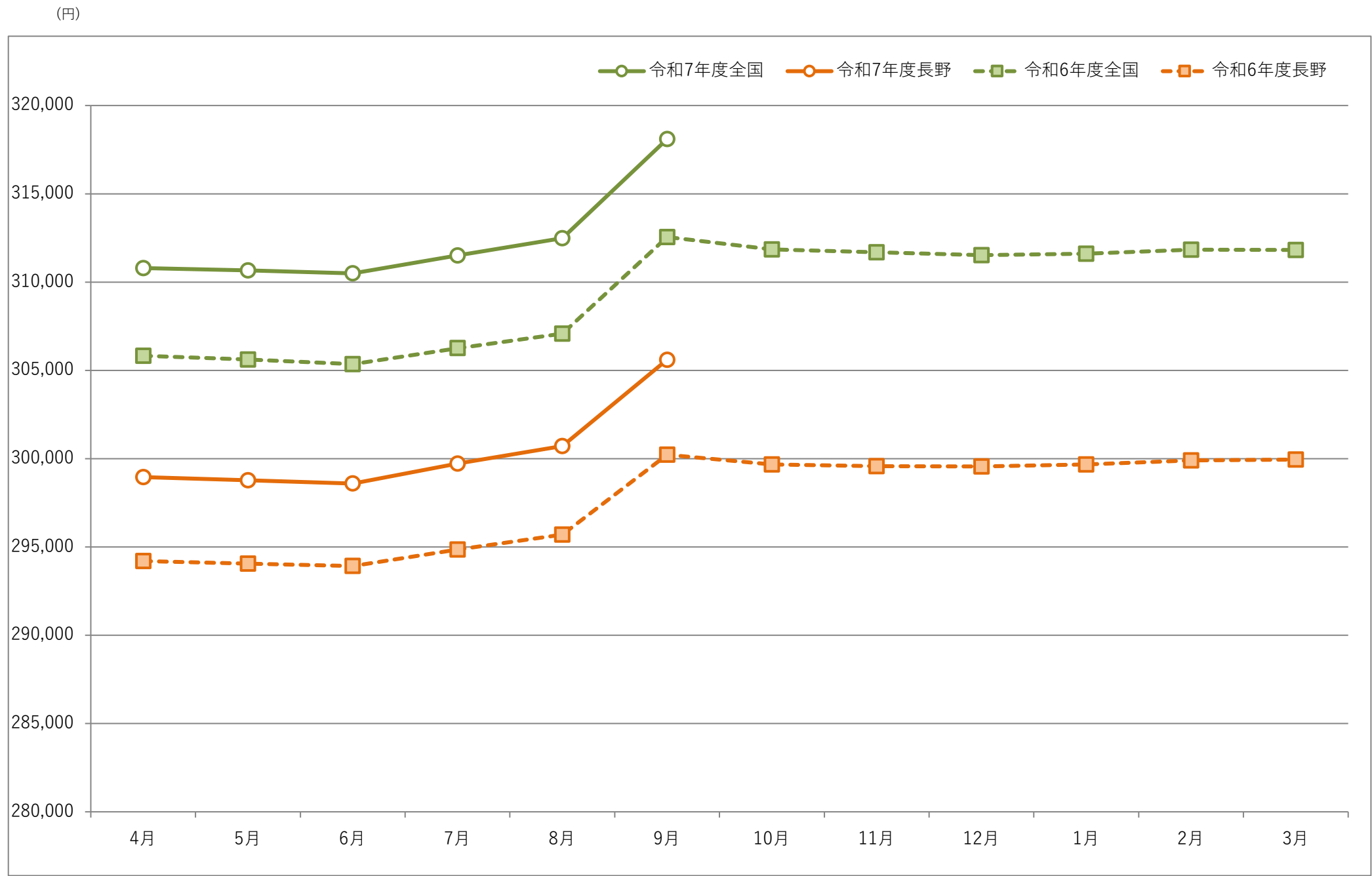
被扶養者数		4月	5月	6月	7月	8月	9月	10月	11月	12月	1月	2月	3月
令和 7 年度	全国	13,799,361	13,758,741	13,747,681	13,746,929	13,748,064	13,752,049						
	長野	217,451	216,362	216,002	215,724	215,757	215,707						
令和 6 年度	全国	14,126,572	14,061,534	14,040,122	14,042,016	14,049,754	14,053,718	14,040,010	14,025,763	14,010,321	13,997,264	13,982,204	13,975,063
	長野	224,363	223,196	222,815	222,747	222,771	222,687	222,166	221,711	221,323	221,056	220,893	220,640
令和7年度 伸び率	全国	-1.3%	-1.5%	-1.6%	-1.6%	-1.6%	-1.6%						
	長野	-1.4%	-1.9%	-2.1%	-2.2%	-2.2%	-2.2%						

任意継続被保険者数の推移（長野）



任意継続被保険者数		4月	5月	6月	7月	8月	9月	10月	11月	12月	1月	2月	3月
令和 7 年度	全国	208,776	205,632	203,833	205,915	206,604	208,234						
	長野	2,541	2,517	2,481	2,495	2,514	2,554						
令和 6 年度	全国	206,376	203,260	200,294	202,104	203,280	204,615	205,577	204,778	204,989	212,691	212,472	215,497
	長野	2,533	2,516	2,496	2,479	2,490	2,518	2,541	2,546	2,559	2,677	2,676	2,700
前年同月比	全国	101.2%	101.2%	101.8%	101.9%	101.6%	101.8%						
	長野	100.3%	100.0%	99.4%	100.6%	101.0%	101.4%						

標準報酬月額の平均の推移（長野）



平均標準報酬月額		4月	5月	6月	7月	8月	9月	10月	11月	12月	1月	2月	3月
令和 7 年度	全国	310,793	310,667	310,493	311,511	312,480	318,100						
	長野	298,953	298,775	298,590	299,715	300,714	305,606						
令和 6 年度	全国	305,829	305,622	305,353	306,258	307,079	312,550	311,847	311,687	311,524	311,609	311,834	311,812
	長野	294,202	294,062	293,920	294,855	295,694	300,221	299,674	299,574	299,564	299,673	299,904	299,946