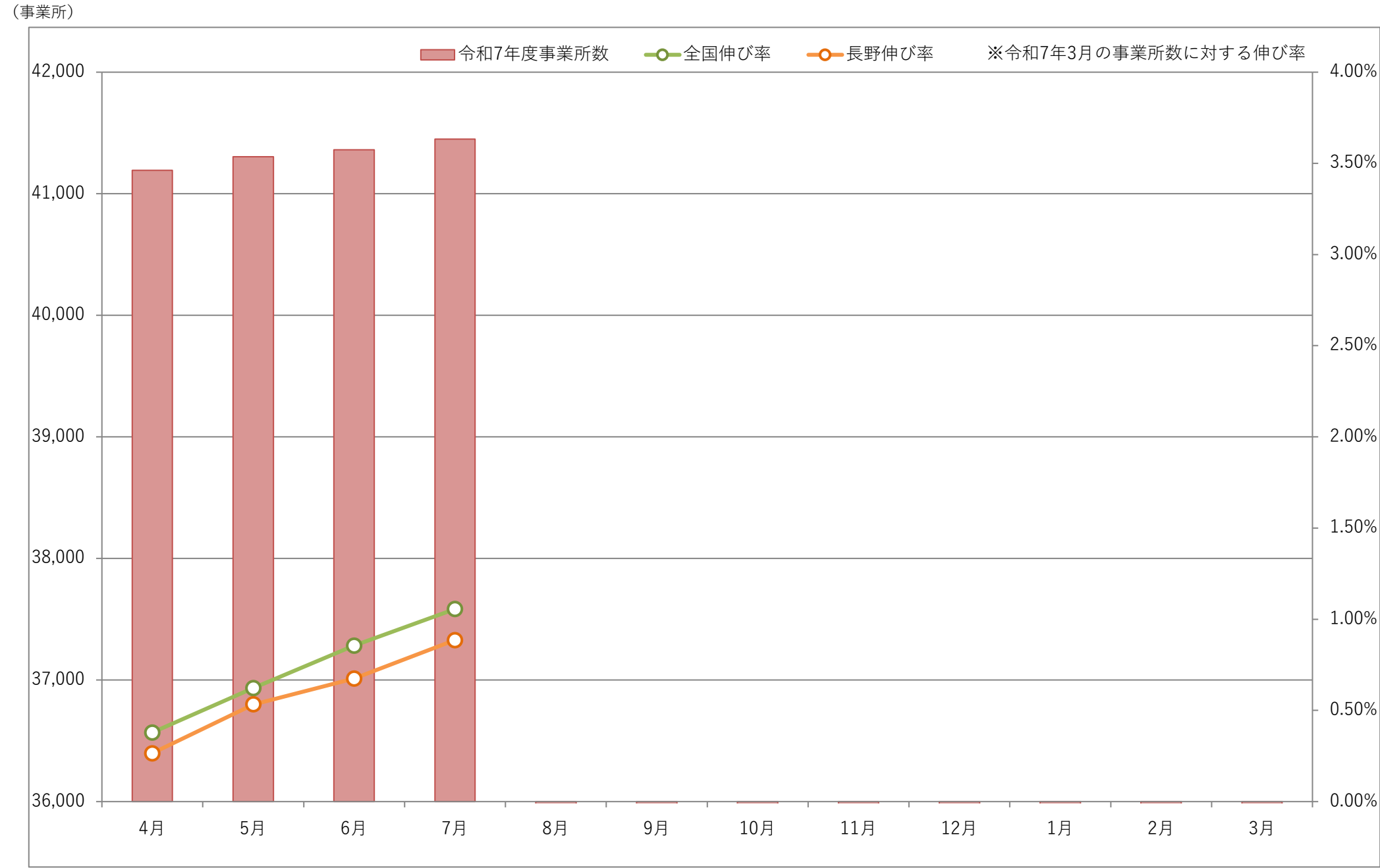
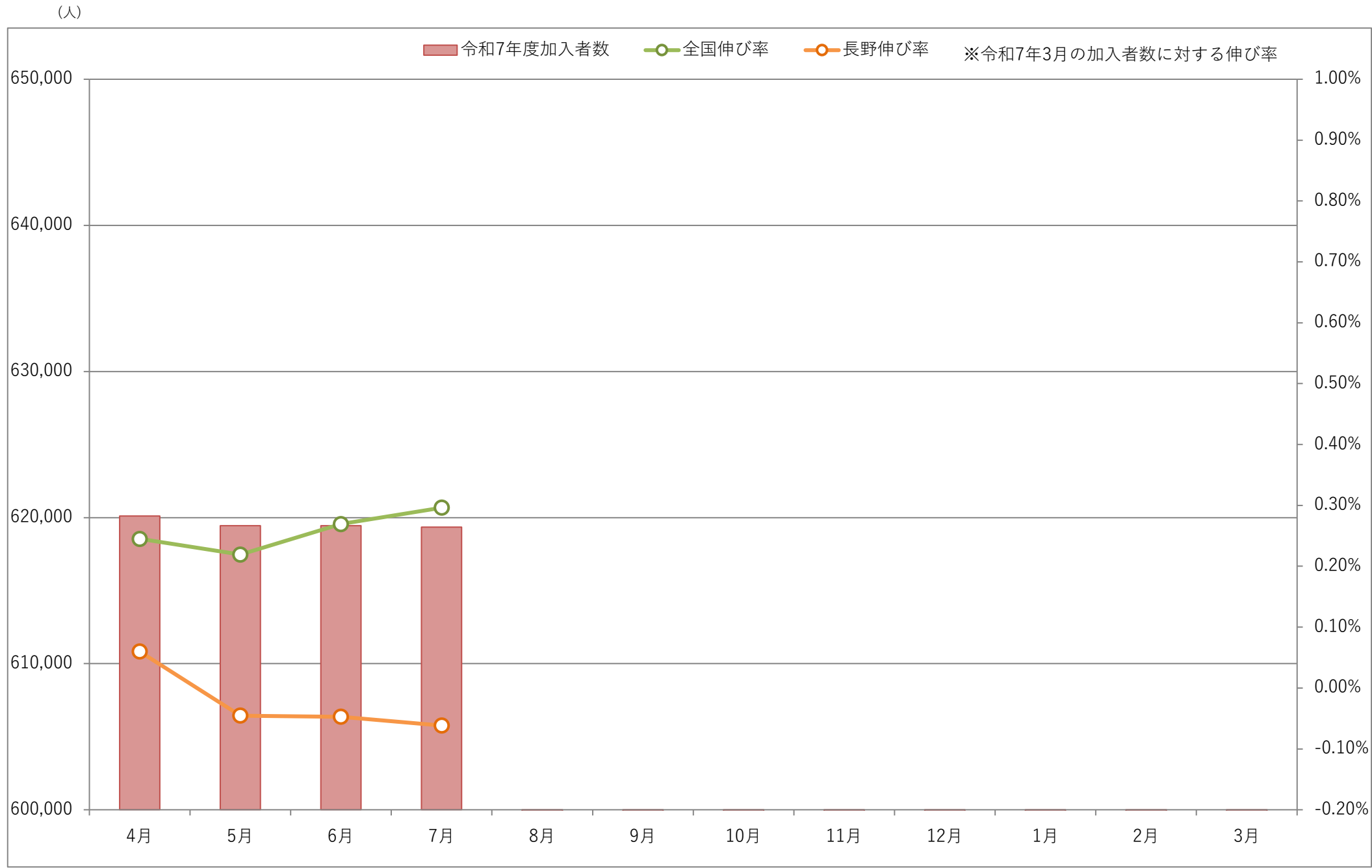


適用事業所数の推移（長野）



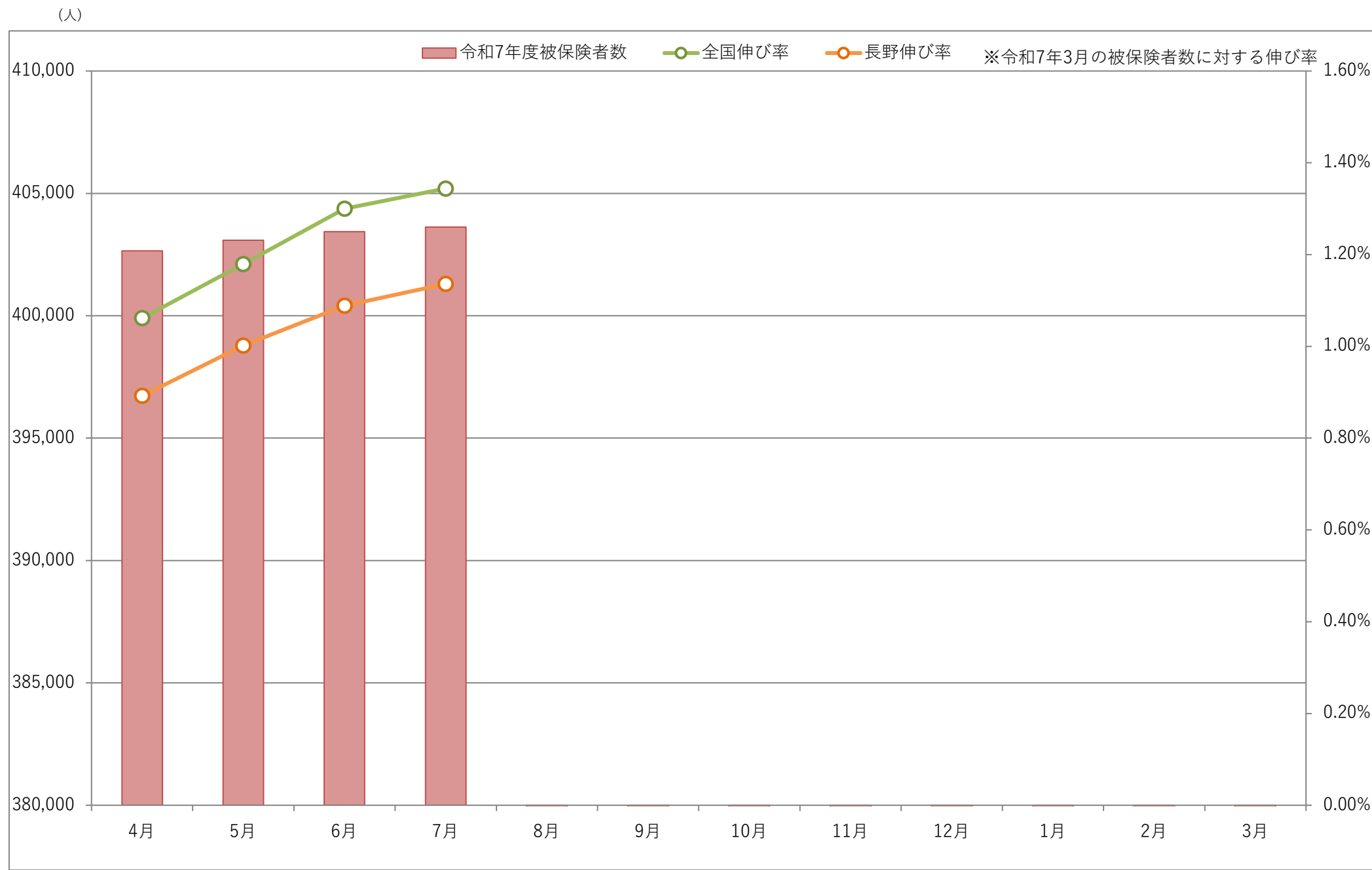
事業所数		4月	5月	6月	7月	8月	9月	10月	11月	12月	1月	2月	3月
令和 7 年度	全国	2,767,177	2,773,882	2,780,297	2,785,833								
	長野	41,194	41,304	41,362	41,449								
令和 6 年度	全国	2,678,061	2,685,691	2,693,298	2,702,436	2,709,804	2,716,659	2,724,384	2,731,461	2,736,646	2,744,293	2,751,129	2,756,729
	長野	40,393	40,461	40,538	40,610	40,698	40,755	40,848	40,911	40,955	41,002	41,054	41,085
令和7年度 伸び率	全国	0.38%	0.62%	0.85%	1.06%								
	長野	0.27%	0.53%	0.67%	0.89%								

加入者数（被保険者と被扶養者の合計）の推移（長野）



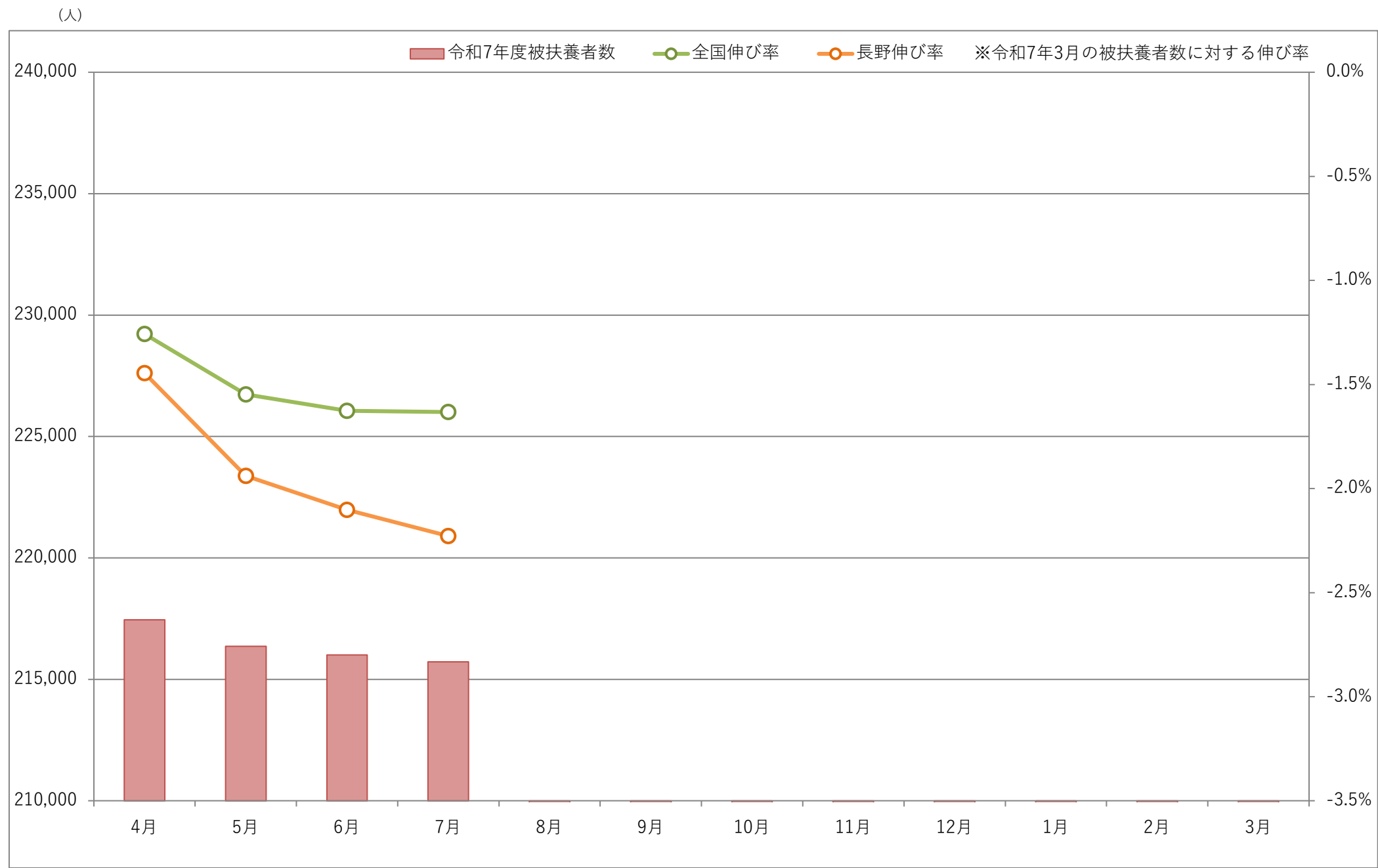
加入者数		4月	5月	6月	7月	8月	9月	10月	11月	12月	1月	2月	3月
令和 7 年度	全国	39,793,430	39,783,169	39,803,063	39,813,687								
	長野	620,104	619,452	619,440	619,351								
令和 6 年度	全国	39,601,522	39,566,749	39,577,823	39,597,951	39,608,599	39,630,572	39,728,596	39,750,546	39,755,168	39,719,247	39,704,198	39,696,133
	長野	621,910	621,119	621,114	621,301	621,190	621,021	622,045	621,787	621,097	620,478	620,217	619,733
令和7年度 伸び率	全国	0.25%	0.22%	0.27%	0.30%								
	長野	0.06%	-0.05%	-0.05%	-0.06%								

被保険者数（任意継続被保険者を含む）の推移（長野）



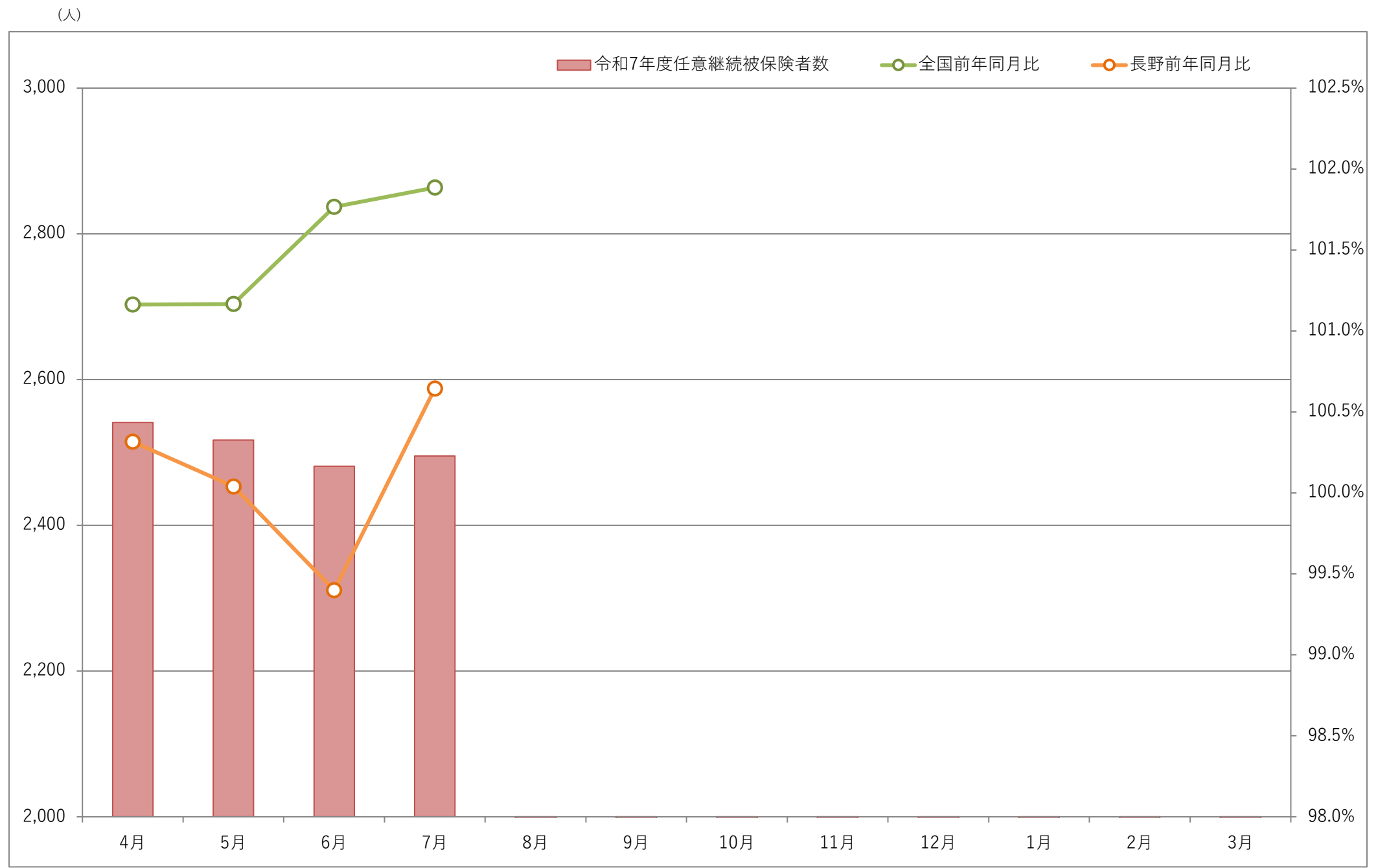
被保険者数		4月	5月	6月	7月	8月	9月	10月	11月	12月	1月	2月	3月
令和 7 年度	全国	25,994,069	26,024,428	26,055,382	26,066,758								
	長野	402,653	403,090	403,438	403,627								
令和 6 年度	全国	25,474,950	25,505,215	25,537,701	25,555,935	25,558,845	25,576,854	25,688,586	25,724,783	25,744,847	25,721,983	25,721,994	25,721,070
	長野	397,547	397,923	398,299	398,554	398,419	398,334	399,879	400,076	399,774	399,422	399,324	399,093
令和7年度 伸び率	全国	1.06%	1.18%	1.30%	1.34%								
	長野	0.89%	1.00%	1.09%	1.14%								

被扶養者数の推移（長野）



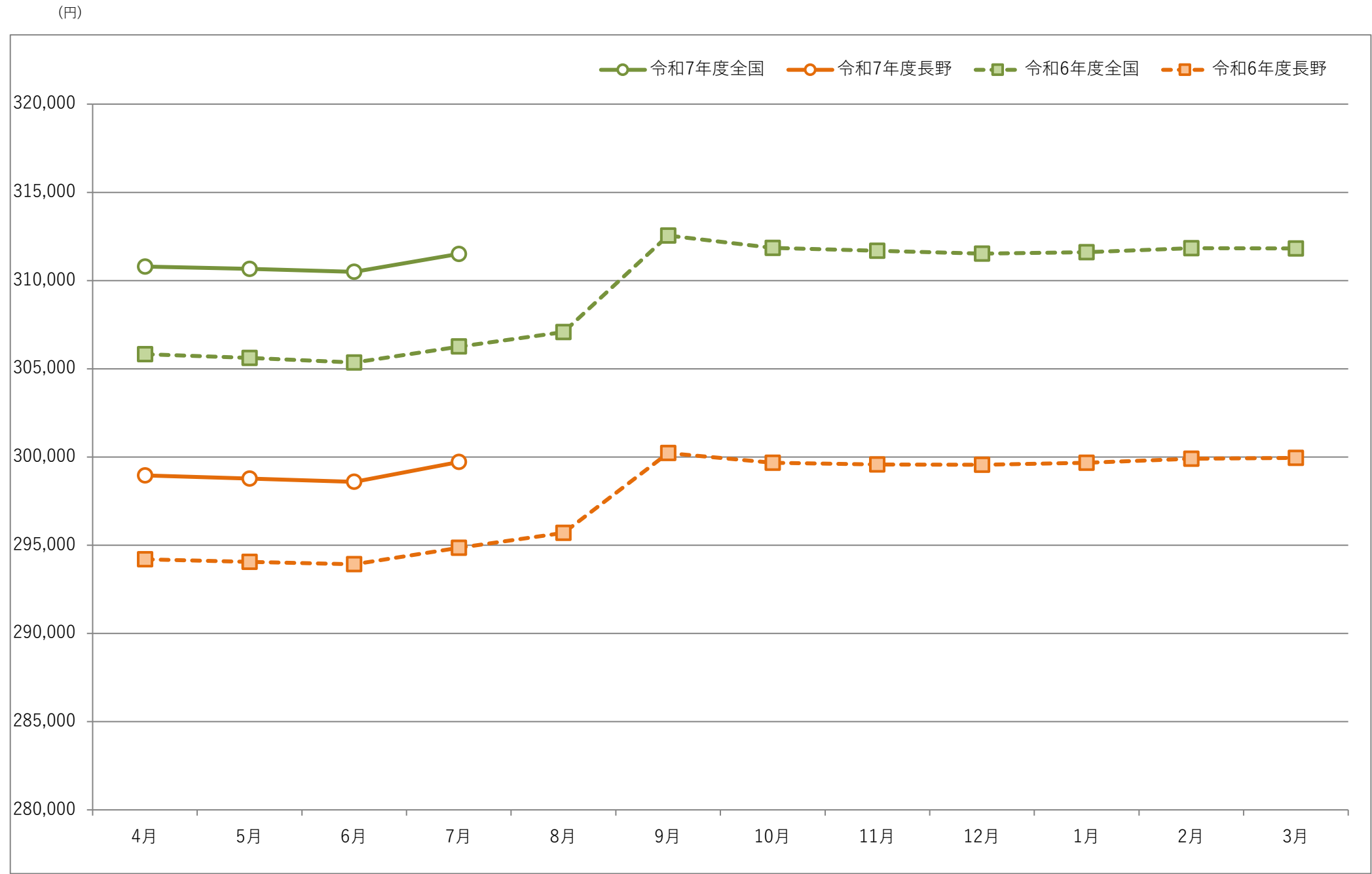
被扶養者数		4月	5月	6月	7月	8月	9月	10月	11月	12月	1月	2月	3月
令和 7 年度	全国	13,799,361	13,758,741	13,747,681	13,746,929								
	長野	217,451	216,362	216,002	215,724								
令和 6 年度	全国	14,126,572	14,061,534	14,040,122	14,042,016	14,049,754	14,053,718	14,040,010	14,025,763	14,010,321	13,997,264	13,982,204	13,975,063
	長野	224,363	223,196	222,815	222,747	222,771	222,687	222,166	221,711	221,323	221,056	220,893	220,640
令和7年度 伸び率	全国	-1.3%	-1.5%	-1.6%	-1.6%								
	長野	-1.4%	-1.9%	-2.1%	-2.2%								

任意継続被保険者数の推移（長野）



任意継続被保険者数		4月	5月	6月	7月	8月	9月	10月	11月	12月	1月	2月	3月
令和 7 年度	全国	208,776	205,632	203,833	205,915								
	長野	2,541	2,517	2,481	2,495								
令和 6 年度	全国	206,376	203,260	200,294	202,104	203,280	204,615	205,577	204,778	204,989	212,691	212,472	215,497
	長野	2,533	2,516	2,496	2,479	2,490	2,518	2,541	2,546	2,559	2,677	2,676	2,700
前年同月比	全国	101.2%	101.2%	101.8%	101.9%								
	長野	100.3%	100.0%	99.4%	100.6%								

標準報酬月額の平均の推移（長野）



平均標準報酬月額		4月	5月	6月	7月	8月	9月	10月	11月	12月	1月	2月	3月
令和 7 年度	全国	310,793	310,667	310,493	311,511								
	長野	298,953	298,775	298,590	299,715								
令和 6 年度	全国	305,829	305,622	305,353	306,258	307,079	312,550	311,847	311,687	311,524	311,609	311,834	311,812
	長野	294,202	294,062	293,920	294,855	295,694	300,221	299,674	299,574	299,564	299,673	299,904	299,946