

協会けんぽ鳥取支部 月報

令和5年5月



全国健康保険協会 鳥取支部
協会けんぽ

目次

『適用状況・保険給付費』総括表	P.1	入院外 『1人当たり医療費(医療費には調剤分を含む)』の推移	P.19
『事業所数』の推移	P.2	入院外 『受診率(1,000人当たりレセプト件数)』の推移	P.20
『被保険者数』の推移	P.3	入院外 『1件当たり日数』の推移	P.21
『被扶養者数』の推移	P.4	入院外 『1日当たり医療費(医療費には調剤分を含む)』の推移	P.22
市町村別/業種別/規模別/事業所数、被保険者数	P.5	歯科 『1人当たり医療費』の推移	P.23
市町村別/年齢階級別/加入者数	P.6	歯科 『受診率(1,000人当たりレセプト件数)』の推移	P.24
市町村別/年齢階級別/加入者構成割合	P.7	歯科 『1件当たり日数』の推移	P.25
『任意継続被保険者数』の推移	P.8	歯科 『1日当たり医療費』の推移	P.26
『標準報酬月額』の平均』の推移	P.9	『一人当たり保険給付費』『一人当たり標準報酬月額』	P.27
『保険給付費』の推移	P.10			
『医療費の動向』 総括表	P.11			
『医療費計』の推移	P.12			
『1人当たり医療費総額』の推移	P.13			
『医療給付費計』の推移	P.14			
入院 『1人当たり医療費』の推移	P.15			
入院 『受診率(1,000人当たりレセプト件数)』の推移	P.16			
入院 『1件当たり日数』の推移	P.17			
入院 『1日当たり医療費』の推移	P.18			

『適用状況・保険給付費』総括表

年度別 月別	事業所数	被保険者数		被扶養者数	標準報酬 月額 の平均	標準賞与額の平均 (賞与を受けた被保険 者1人当たりの平均)	保険給付費		
		任意継続 被保険者数 (再掲)					医療給付費	その他の現金給付費	
	事業所	人	人	人	円	円	千円	千円	千円
平成30年度	9,919	125,921	1,631	78,509	247,426	-	31,793,682	29,321,156	2,472,526
令和01年度	10,120	127,875	1,561	77,942	250,776	-	32,921,805	30,418,000	2,503,805
令和02年度	10,303	127,563	1,676	76,767	250,042	-	32,151,849	29,614,859	2,536,990
令和03年度	10,519	127,024	1,695	75,145	254,960	-	33,669,609	31,062,341	2,607,269
令和04年度	10,612	120,939	1,485	71,140	263,495	-	34,160,711	31,346,863	2,813,847
令和4年5月	10,553	128,181	1,595	73,698	253,894	189,633	2,788,822	2,549,195	239,627
令和4年6月	10,567	128,309	1,550	73,598	253,818	320,193	2,924,253	2,700,904	223,349
令和4年7月	10,592	128,310	1,542	73,589	254,774	300,690	2,890,388	2,673,965	216,422
令和4年8月	10,598	128,124	1,556	73,623	255,171	242,396	2,932,437	2,709,587	222,850
令和4年9月	10,606	127,940	1,526	73,648	258,985	221,430	2,792,395	2,540,621	251,774
令和4年10月	10,538	121,750	1,519	71,809	263,278	185,405	2,970,943	2,727,068	243,875
令和4年11月	10,559	121,698	1,484	71,657	263,209	310,297	2,869,281	2,625,452	243,829
令和4年12月	10,573	121,584	1,495	71,423	263,229	341,856	2,973,693	2,726,812	246,881
令和5年1月	10,579	121,152	1,530	71,171	263,340	279,550	2,673,469	2,436,088	237,380
令和5年2月	10,595	120,955	1,528	71,136	263,487	209,879	2,675,473	2,431,183	244,290
令和5年3月	10,612	120,939	1,485	71,140	263,495	176,713	3,012,730	2,765,668	247,062
令和5年4月	10,643	122,350	1,346	70,512	262,592	164,944	2,726,638	2,520,125	206,513
令和5年5月	10,644	122,341	1,331	69,996	262,504	135,724	2,817,896	2,601,504	216,392
【対前年同期比】	%	%	%	%	%	%	%	%	%
平成30年度	1.6%	0.6%	▲2.4%	▲1.5%	1.1%	-	2.3%	2.3%	2.3%
令和01年度	2.0%	1.6%	▲4.3%	▲0.7%	1.4%	-	3.5%	3.7%	1.3%
令和02年度	1.8%	▲0.2%	7.4%	▲1.5%	▲0.3%	-	▲2.3%	▲2.6%	1.3%
令和03年度	2.1%	▲0.4%	1.1%	▲2.1%	2.0%	-	4.7%	4.9%	2.8%
令和04年度	0.9%	▲4.8%	▲12.4%	▲5.3%	3.3%	-	1.5%	0.9%	7.9%
令和4年5月	2.0%	0.1%	▲7.1%	▲2.3%	1.7%	14.5%	3.1%	1.6%	21.0%
令和4年6月	1.9%	0.2%	▲7.1%	▲2.2%	1.8%	▲0.4%	5.0%	5.2%	2.3%
令和4年7月	2.0%	0.3%	▲6.4%	▲2.2%	1.8%	3.2%	3.0%	2.8%	6.3%
令和4年8月	1.9%	0.5%	▲5.3%	▲2.1%	1.7%	▲1.8%	▲0.1%	▲0.5%	6.0%
令和4年9月	1.8%	0.4%	▲7.3%	▲2.3%	1.8%	2.1%	▲1.7%	▲4.3%	34.2%
令和4年10月	0.9%	▲4.6%	▲6.9%	▲5.1%	3.4%	▲34.6%	1.2%	2.2%	▲8.9%
令和4年11月	1.0%	▲4.6%	▲9.3%	▲5.3%	3.4%	10.6%	▲0.3%	▲1.0%	7.6%
令和4年12月	1.0%	▲4.7%	▲10.0%	▲5.4%	3.4%	5.8%	4.0%	4.0%	3.9%
令和5年1月	0.8%	▲4.9%	▲10.7%	▲5.5%	3.4%	3.3%	▲1.1%	▲2.4%	13.9%
令和5年2月	0.9%	▲4.9%	▲11.4%	▲5.4%	3.4%	▲5.8%	4.1%	2.8%	19.5%
令和5年3月	0.9%	▲4.8%	▲12.4%	▲5.3%	3.3%	10.3%	1.5%	1.6%	0.1%
令和5年4月	1.0%	▲4.5%	▲17.2%	▲4.8%	3.3%	5.9%	2.6%	2.4%	5.1%
令和5年5月	0.9%	▲4.6%	▲16.6%	▲5.0%	3.4%	▲28.4%	1.0%	2.1%	▲9.7%

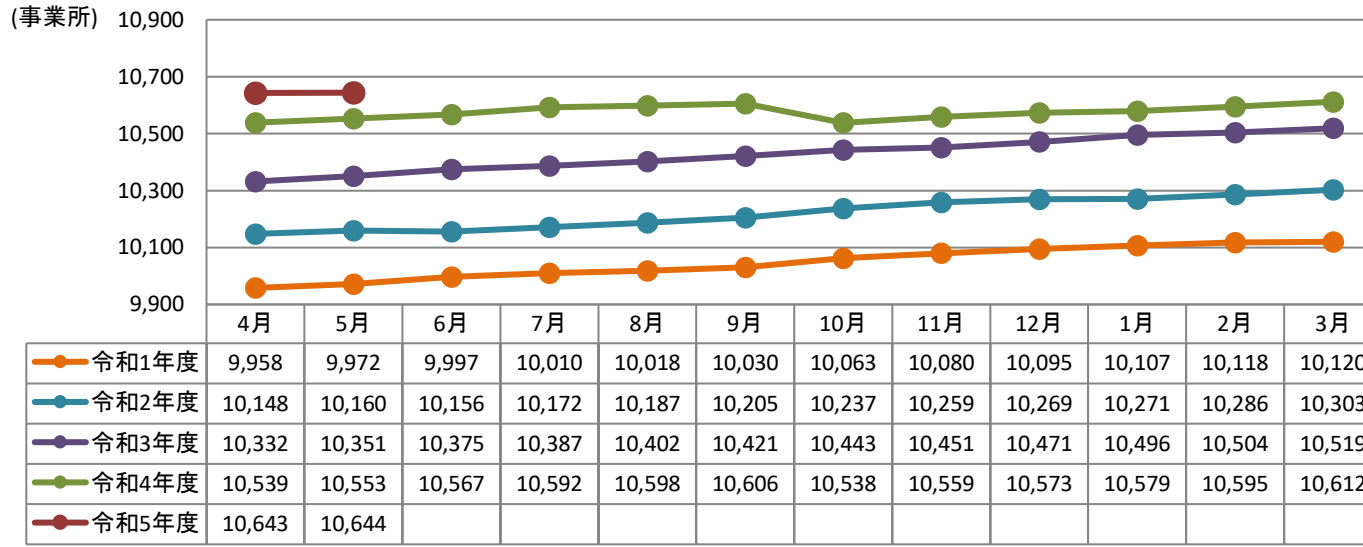
1. 数値には健康保険法第3条第2項被保険者に係る分は含まれていない。
2. その他の現金給付費は傷病手当金、埋葬料、出産育児一時金、出産手当金である。
3. 年度別の数値は事業所数、被保険者数、被扶養者数、標準報酬月額は年度末、保険給付費は年度累計。

『事業所数』の推移

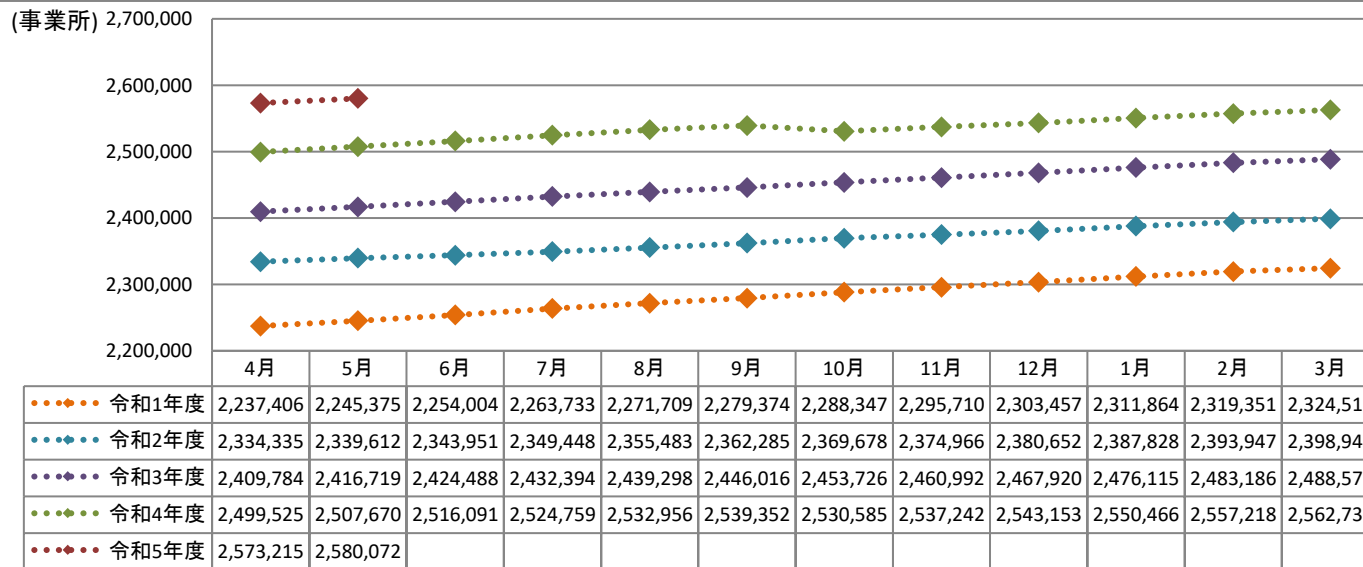
令和5年5月 現在
鳥取支部の数値

10,644 事業所
対前年比 0.9% 増

鳥取支部



全国



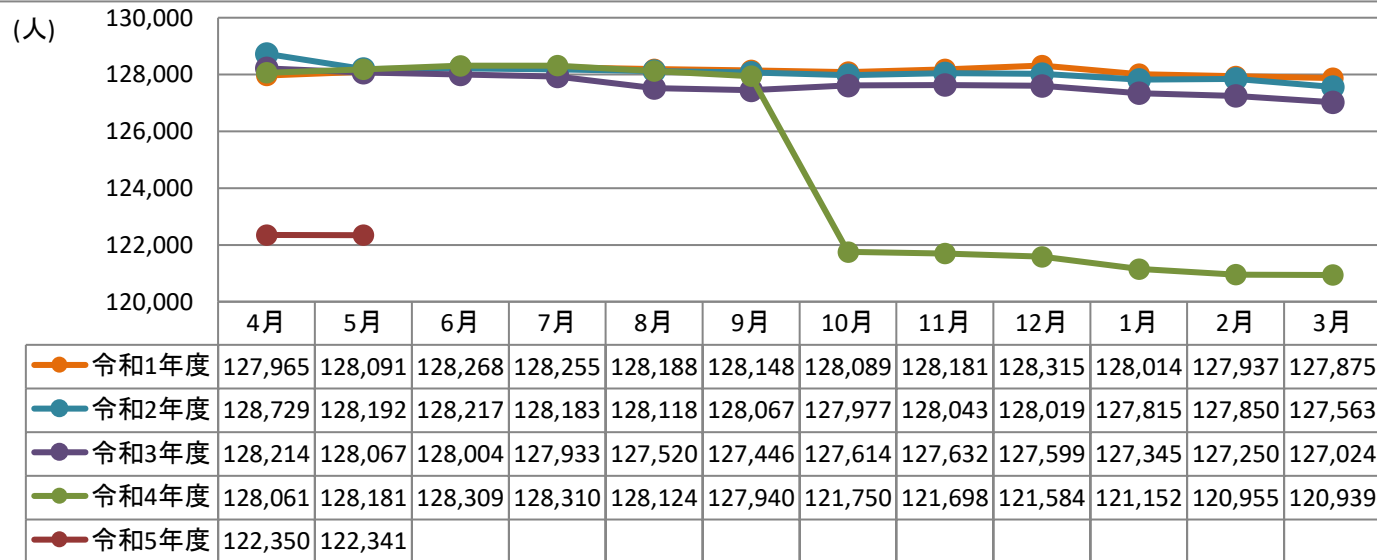
支部名	事業所数	順位
全国計	2,580,072	-
北海道	109,130	6
青森	20,316	34
岩手	19,948	36
宮城	43,391	14
秋田	16,347	42
山形	19,689	38
福島	37,422	20
茨城	45,428	13
栃木	34,129	22
群馬	37,690	19
埼玉	116,086	5
千葉	92,724	9
東京	451,049	1
神奈川	156,300	3
新潟	40,015	15
富山	20,051	35
石川	24,047	27
福井	16,479	40
山梨	16,450	41
長野	39,436	17
岐阜	38,996	18
静岡	67,456	10
愛知	148,692	4
三重	30,549	24
滋賀	21,921	31
京都	56,997	12
大阪	218,381	2
兵庫	93,659	8
奈良	19,744	37
和歌山	16,845	39
鳥取	10,644	47
島根	12,652	46
岡山	39,658	16
広島	58,803	11
山口	23,909	28
徳島	15,602	43
香川	21,193	33
愛媛	27,581	26
高知	13,217	45
福岡	108,822	7
佐賀	14,089	44
長崎	23,882	29
熊本	35,016	21
大分	23,326	30
宮崎	21,282	32
鹿児島	31,171	23
沖縄	29,858	25

『被保険者数』の推移

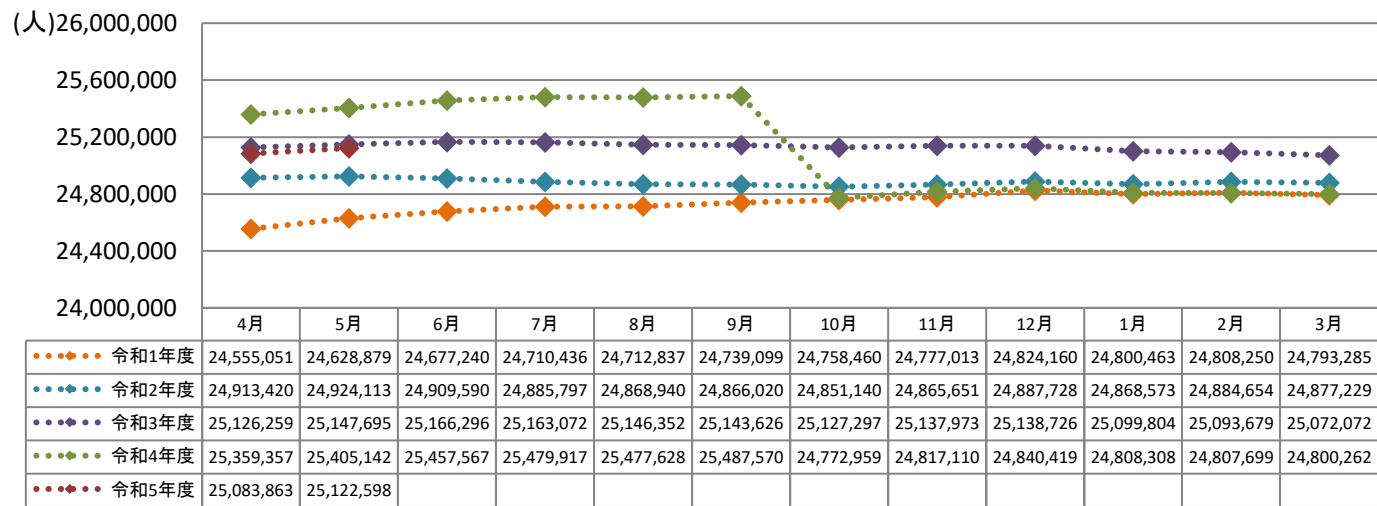
令和5年5月 現在
鳥取支部の数値

122,341 人
対前年比 -4.6% 減

鳥取支部



全国



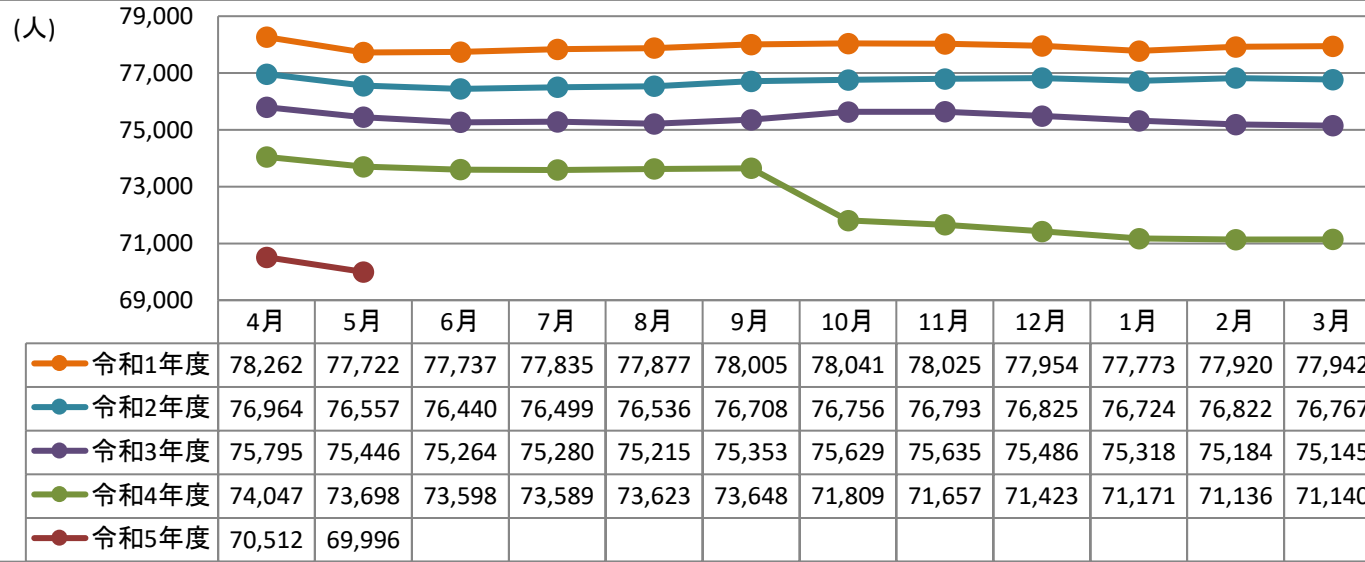
支部名	被保険者数	順位
全国計	25,122,598	-
北海道	1,062,282	5
青森	268,775	28
岩手	246,120	32
宮城	443,688	16
秋田	193,703	38
山形	239,353	35
福島	404,206	18
茨城	445,543	15
栃木	335,435	23
群馬	384,946	20
埼玉	881,314	8
千葉	641,174	11
東京	4,091,326	1
神奈川	1,054,985	6
新潟	488,264	13
富山	254,994	30
石川	273,729	27
福井	178,624	40
山梨	152,731	44
長野	394,179	19
岐阜	456,137	14
静岡	642,650	10
愛知	1,553,885	3
三重	312,249	25
滋賀	210,787	37
京都	533,040	12
大阪	2,137,191	2
兵庫	900,908	7
奈良	183,694	39
和歌山	171,753	41
鳥取	122,341	47
島根	142,698	46
岡山	437,052	17
広島	649,216	9
山口	252,655	31
徳島	161,059	43
香川	226,324	36
愛媛	303,416	26
高知	148,700	45
福岡	1,153,713	4
佐賀	171,148	42
長崎	264,442	29
熊本	375,586	21
大分	244,012	33
宮崎	242,004	34
鹿児島	360,038	22
沖縄	330,529	24

『被扶養者数』の推移

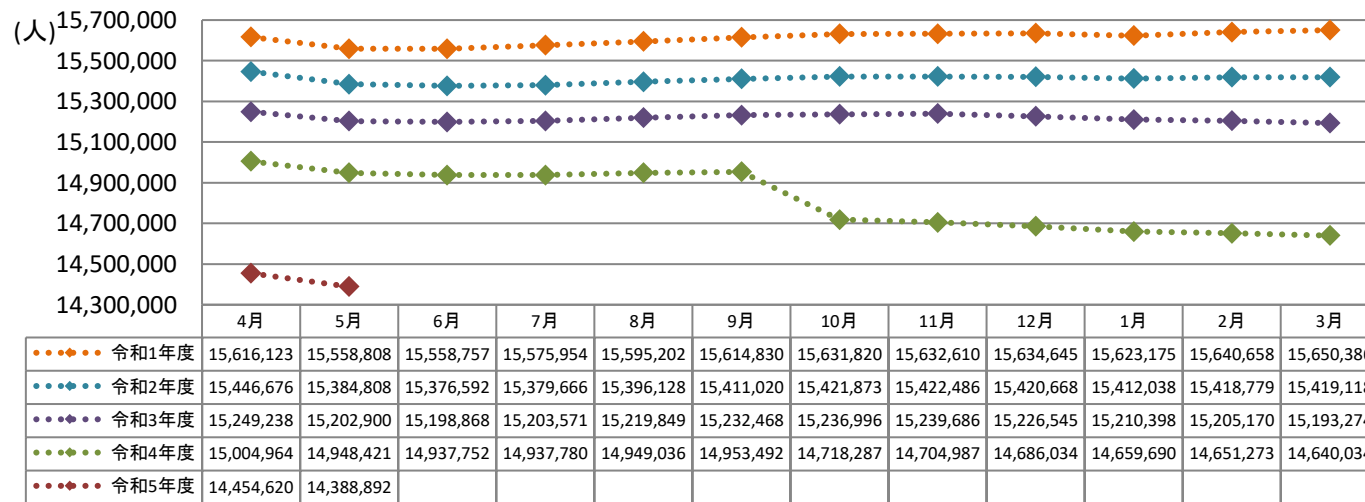
令和5年5月 現在
鳥取支部の数値

69,996 人
対前年比 **-5.0%** 減

鳥取支部



全国



支部名	被扶養者数	順位
全国計	14,388,892	-
北海道	625,450	5
青森	146,021	32
岩手	129,634	36
宮城	250,746	17
秋田	103,174	41
山形	127,889	38
福島	223,610	23
茨城	255,706	16
栃木	190,423	25
群馬	229,634	21
埼玉	521,883	8
千葉	367,343	10
東京	1,829,027	1
神奈川	595,954	6
新潟	277,420	14
富山	134,846	34
石川	150,531	28
福井	99,382	42
山梨	90,919	44
長野	229,824	20
岐阜	283,622	13
静岡	359,584	11
愛知	920,581	3
三重	180,780	26
滋賀	134,410	35
京都	328,348	12
大阪	1,335,060	2
兵庫	567,957	7
奈良	128,424	37
和歌山	111,822	39
鳥取	69,996	47
島根	80,631	46
岡山	259,036	15
広島	393,870	9
山口	149,078	30
徳島	93,060	43
香川	136,843	33
愛媛	191,350	24
高知	84,188	45
福岡	724,185	4
佐賀	107,211	40
長崎	165,483	27
熊本	228,215	22
大分	149,079	29
宮崎	148,509	31
鹿児島	237,625	19
沖縄	240,529	18

市町村別/業種別/規模別/事業所数、被保険者数（令和3年度末）

- 統計年月：令和3年度
- 令和3年度 事業所情報リストを集計
- 被保険者の住所は事業所ベース
- 構成割合の計算に任意継続被保険者数は含まない

市町村（事業所所在地）

	事業所数	構成割合	被保険者数	構成割合
鳥取市	3,801	36.1%	45,507	36.3%
岩美町	152	1.4%	1,184	0.9%
若桜町	43	0.4%	374	0.3%
智頭町	126	1.2%	1,313	1.0%
八頭町	218	2.1%	1,901	1.5%
倉吉市	1,050	10.0%	14,375	11.5%
三朝町	79	0.8%	1,106	0.9%
湯梨浜町	180	1.7%	1,637	1.3%
琴浦町	267	2.5%	4,559	3.6%
北栄町	239	2.3%	2,301	1.8%
米子市	3,019	28.7%	35,886	28.6%
境港市	641	6.1%	7,422	5.9%
日吉津村	56	0.5%	600	0.5%
大山町	229	2.2%	2,228	1.8%
南部町	114	1.1%	1,727	1.4%
伯耆町	123	1.2%	1,379	1.1%
日南町	85	0.8%	716	0.6%
日野町	54	0.5%	679	0.5%
江府町	43	0.4%	435	0.3%
任意継続被保険者	-	-	1,695	-
(再掲)東部	4,340	41.3%	50,279	40.1%
(再掲)中部	1,815	17.3%	23,978	19.1%
(再掲)西部	4,364	41.5%	51,072	40.8%
総計	10,519	100%	127,024	100%

東部：鳥取市、岩美町、若桜町、智頭町、八頭町
 中部：倉吉市、三朝町、湯梨浜町、琴浦町、北栄町
 西部：米子市、境港市、日吉津村、大山町、南部町、伯耆町、日南町、日野町、江府町

業態別

業態区分	事業所数	構成割合	被保険者数	構成割合
農林水産業	386	3.7%	2,656	2.1%
鉱業、採石業、砂利採取業	15	0.1%	67	0.0%
建設業	1,978	18.8%	15,315	11.8%
製造業	1,014	9.6%	20,245	16.6%
電気・ガス・熱供給・水道業	68	0.6%	462	0.4%
情報通信業	176	1.7%	2,090	1.6%
運輸業、郵便業	310	2.9%	5,648	4.6%
卸売・小売業	1,812	17.2%	18,180	14.4%
金融・保険業	136	1.3%	1,026	0.8%
不動産業、物品賃貸業	607	5.8%	1,553	1.2%
学術研究、専門・技術サービス業	573	5.4%	4,272	3.2%
飲食店・宿泊業	537	5.1%	3,450	2.8%
生活関連サービス業、娯楽業	396	3.8%	3,548	2.9%
教育・学習支援業	133	1.3%	1,674	1.3%
医療・福祉	1,093	10.4%	27,805	21.8%
複合サービス事業	76	0.7%	2,372	2.0%
サービス業	1,145	10.9%	9,033	7.3%
公務	64	0.6%	5,933	5.3%
任意継続被保険者	-	-	1,695	-
総計	10,519	100%	127,024	100%

規模別

被保険者規模	事業所数	構成割合	被保険者数	構成割合
2人以下	4,548	43.2%	4,724	3.8%
3～4人	1,764	16.8%	6,071	4.8%
5～9人	1,979	18.8%	12,896	10.3%
10～19人	1,079	10.3%	14,591	11.6%
20～29人	397	3.8%	9,465	7.6%
30～49人	324	3.1%	12,229	9.8%
50～99人	227	2.2%	15,754	12.6%
100～299人	159	1.5%	25,085	20.0%
300～499人	22	0.2%	8,581	6.8%
500～999人	17	0.2%	12,037	9.6%
1,000人以上	3	0.0%	3,896	3.1%
任意継続被保険者	-	-	1,695	-
総計	10,519	100%	127,024	100%

市町村別/年齢階級別/加入者数(令和3年度平均加入者数)

■統計年月: 令和3年度

■令和3年度 郵便番号別加入者基本情報を集計 (小数点第一位を四捨五入しているため、総計と一致しない場合がある。)

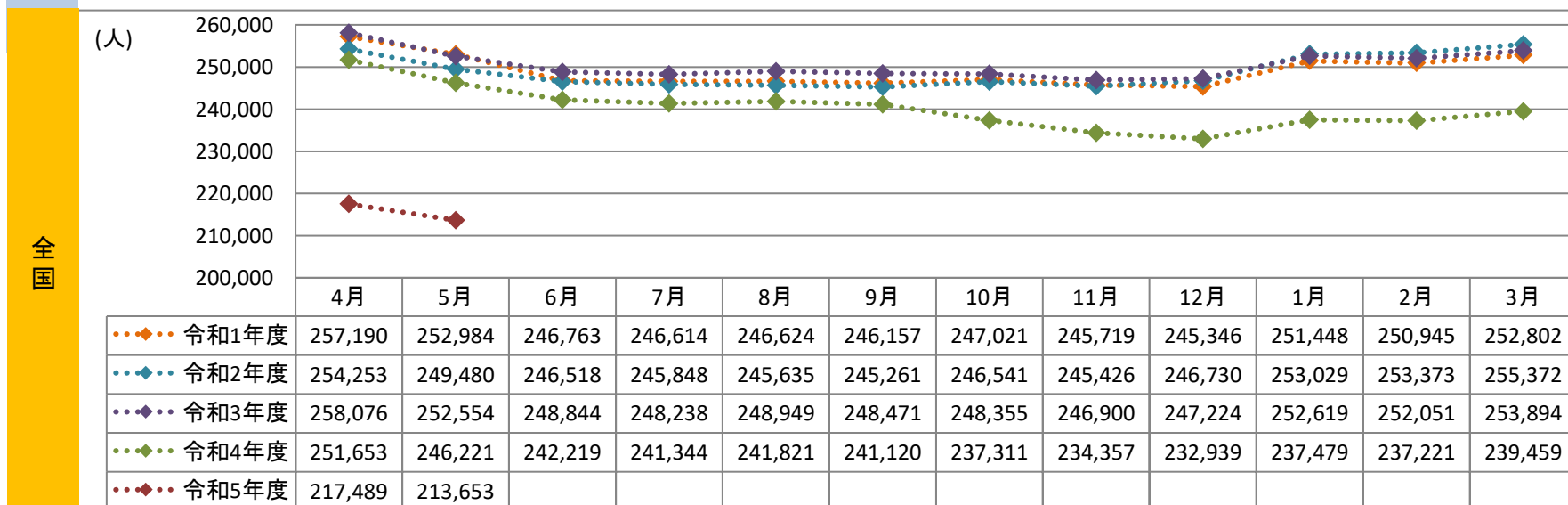
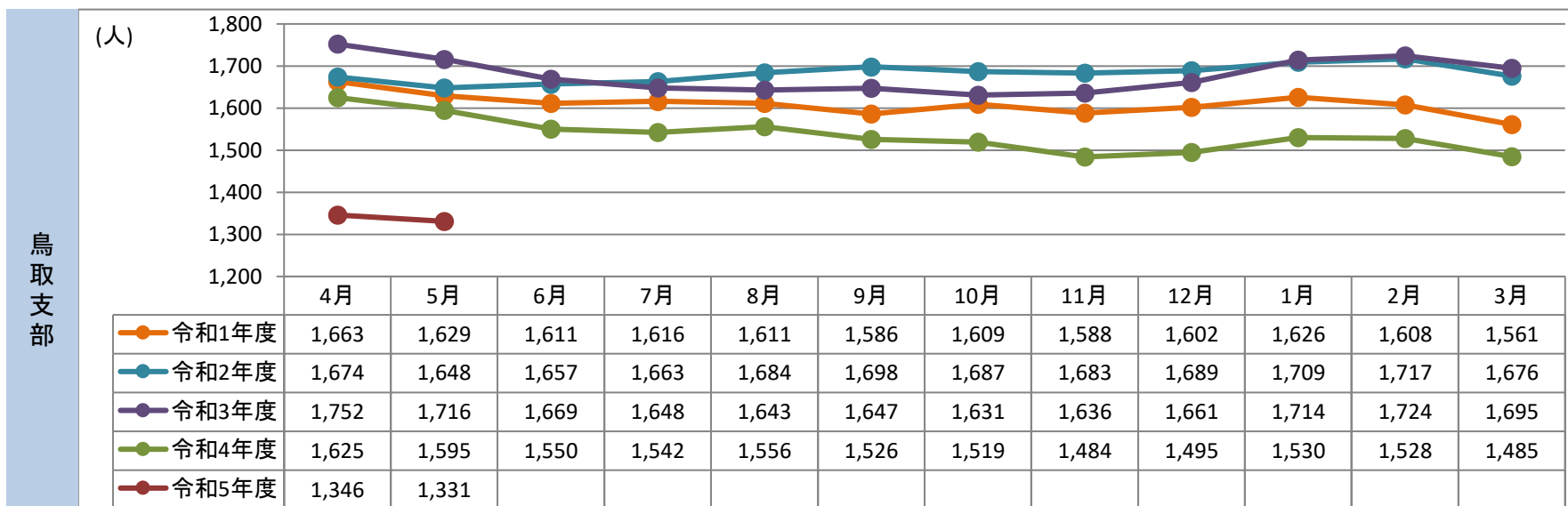
男女計		10歳未満	10歳代	20歳代	30歳代	40歳代	50歳代	60歳代	70-74歳	総計
鳥取市	加入者	6,584	7,759	7,040	9,175	11,633	9,619	8,866	2,255	62,932
	被保険者	-	247	4,792	7,801	10,221	8,176	6,476	1,259	38,972
	被扶養者	6,584	7,512	2,249	1,373	1,412	1,443	2,390	996	23,960
岩美町	加入者	305	402	360	534	592	561	585	113	3,452
	被保険者	-	13	261	447	539	490	436	56	2,241
	被扶養者	305	389	98	87	53	72	149	57	1,211
若桜町	加入者	72	85	99	118	149	158	190	45	916
	被保険者	-	3	69	99	129	137	139	23	599
	被扶養者	72	82	30	19	20	21	51	22	316
智頭町	加入者	186	238	254	264	326	368	433	72	2,141
	被保険者	-	9	174	226	292	330	309	33	1,412
	被扶養者	186	230	80	38	34	38	124	40	769
八頭町	加入者	554	648	573	832	946	905	968	231	5,857
	被保険者	-	27	391	706	868	777	704	116	3,587
	被扶養者	554	621	182	126	79	128	265	115	2,070
倉吉市	加入者	1,891	2,212	1,930	2,398	3,124	2,685	2,459	622	17,322
	被保険者	-	60	1,309	2,055	2,778	2,363	1,846	360	10,771
	被扶養者	1,891	2,153	620	343	347	322	613	262	6,551
三朝町	加入者	208	324	260	298	399	349	374	88	2,244
	被保険者	-	9	126	267	364	301	278	44	1,389
	被扶養者	208	315	90	31	35	48	96	43	855
湯梨浜町	加入者	788	873	695	919	1,228	1,017	900	213	6,633
	被保険者	-	28	471	799	1,099	882	643	114	4,036
	被扶養者	788	845	224	120	129	135	257	99	2,597
琴浦町	加入者	703	857	769	899	1,083	1,067	935	226	6,539
	被保険者	-	32	539	793	961	923	699	122	4,068
	被扶養者	703	826	231	106	122	144	235	104	2,471
北栄町	加入者	621	744	593	764	1,054	849	801	202	5,828
	被保険者	-	20	388	654	937	730	590	91	3,410
	被扶養者	621	725	205	110	117	119	210	111	2,418
米子市	加入者	4,840	5,388	5,510	6,465	8,710	7,238	5,929	1,694	45,770
	被保険者	-	230	4,003	5,550	7,604	6,188	4,490	1,106	29,172
	被扶養者	4,840	5,155	1,506	915	1,105	1,049	1,439	588	16,598
境港市	加入者	1,006	1,251	1,347	1,413	1,903	1,894	1,642	472	10,928
	被保険者	-	56	963	1,194	1,654	1,583	1,266	298	7,014
	被扶養者	1,006	1,194	385	220	249	311	376	174	3,914
日吉津村	加入者	131	139	140	173	214	152	139	41	1,129
	被保険者	-	7	104	156	190	130	102	24	712
	被扶養者	131	132	36	17	24	23	38	17	417
大山町	加入者	500	539	518	617	872	793	811	203	4,851
	被保険者	-	18	352	520	774	677	609	107	3,056
	被扶養者	500	521	166	96	98	116	202	96	1,795
南部町	加入者	296	417	366	433	563	496	520	138	3,229
	被保険者	-	18	270	375	510	434	382	72	2,061
	被扶養者	296	399	96	58	53	62	139	66	1,168
伯耆町	加入者	299	375	326	422	533	468	564	139	3,126
	被保険者	-	9	241	360	471	406	414	76	1,976
	被扶養者	299	366	85	63	62	62	150	63	1,150
日南町	加入者	119	112	119	156	164	188	277	60	1,197
	被保険者	-	4	90	138	152	172	224	35	815
	被扶養者	119	108	30	18	12	16	53	26	382
日野町	加入者	50	83	93	86	118	147	183	46	806
	被保険者	-	5	65	72	107	135	138	17	539
	被扶養者	50	78	28	14	11	12	45	29	267
江府町	加入者	61	74	74	97	116	134	187	36	779
	被保険者	-	6	53	87	108	119	143	24	541
	被扶養者	61	68	21	11	8	15	43	12	239
県外	加入者	1,864	2,156	2,419	2,862	3,425	2,836	1,792	401	17,755
	被保険者	-	91	1,862	2,465	2,961	2,383	1,337	207	11,306
	被扶養者	1,864	2,065	557	396	465	453	455	194	6,450
総計	加入者	21,078	24,674	23,429	28,923	37,152	31,923	28,556	7,299	203,033
	被保険者	-	892	16,520	24,762	32,720	27,336	21,225	4,183	127,637
	被扶養者	21,078	23,782	6,909	4,161	4,433	4,587	7,331	3,115	75,396

男		10歳未満	10歳代	20歳代	30歳代	40歳代	50歳代	60歳代	70-74歳	総計
鳥取市	加入者	3,355	3,987	3,617	4,589	5,708	4,322	4,332	1,075	30,984
	被保険者	-	162	2,551	4,325	5,615	4,232	4,006	898	21,788
	被扶養者	3,355	3,825	1,066	264	93	90	326	177	9,196
岩美町	加入者	174	217	180	272	276	244	285	55	1,703
	被保険者	-	8	138	255	274	239	261	43	1,217
	被扶養者	174	208	43	18	3	5	24	13	487
若桜町	加入者	43	38	59	67	74	82	99	25	486
	被保険者	-	3	43	64	72	81	87	18	367
	被扶養者	43	35	16	3	2	1	12	7	119
智頭町	加入者	102	127	113	141	166	163	210	35	1,056
	被保険者	-	6	75	128	164	162	185	21	740
	被扶養者	102	121	37	13	2	1	26	14	316
八頭町	加入者	275	349	303	442	468	405	473	116	2,830
	被保険者	-	18	217	404	455	400	433	79	2,005
	被扶養者	275	331	86	38	12	5	40	37	825
倉吉市	加入者	979	1,153	1,014	1,193	1,524	1,204	1,199	304	8,571
	被保険者	-	33	698	1,115	1,500	1,180	1,080	245	5,851
	被扶養者	979	1,120	316	78	25	24	119	59	2,720
三朝町	加入者	98	166	114	145	200	161	190	42	1,115
	被保険者	-	8	76	139	194	158	171	31	778
	被扶養者	98	158	37	5	5	4	19	11	337
湯梨浜町	加入者	408	435	327	440	628	455	429	101	3,223
	被保険者	-	17	226	410	619	442	380	77	2,172
	被扶養者	408	417	101	30	9	13	48	25	1,051
琴浦町	加入者	363	408	387	455	522	501	455	107	3,197
	被保険者	-	21	272	431	510	489	415	89	2,226
	被扶養者	363	386	115	24	13	12	40	18	971
北栄町	加入者	326	373	307	370	535	394	387	86	2,777
	被保険者	-	14	198	346	526	383	355	64	1,886
	被扶養者	326	359	109	24	9	11	32	22	891
米子市	加入者	2,446	2,762	2,615	3,028	4,060	3,157	2,885	846	21,799
	被保険者	-	129	1,921	2,891	3,991	3,112	2,722	727	15,543
	被扶養者	2,446	2,632	694	138	69	44	159	75	6,257
境港市	加入者	499	652	597	693	899	825	805	238	5,208
	被保険者	-	29	434	645	885	810	759	209	3,769
	被扶養者	499	622	163	49	15	16	46	29	1,439
日吉津村	加入者	59	68	72	85	105	73	62	18	541
	被保険者	-	6	54	80	105	71	57	16	389
	被扶養者	59	62	19	4	1	2	5	2	152
大山町	加入者	262	273	277	298	443	375	432	91	2,451
	被保険者	-	11	192	278	437	363	392	68	1,741
	被扶養者	262	262	85	19	7	12	40	24	710
南部町	加入者	163	205	197	216	277	222	246	71	1,597
	被保険者	-	8	146	200	269	218	222	49	1,111
	被扶養者	163	197	51	17	8	4	24	23	486
伯耆町	加入者	160	179	160	211	253	217	280	71	1,530
	被保険者	-	5	124	202	249	215	257	60	1,111
	被扶養者	160	174	36	9	4	2	24	11	419
日南町	加入者	62	52	63	98	92	102	147	36	652
	被保険者	-	1	50	94	90	101	137	31	505
	被扶養者	62	51	13	4	2	1	10	5	147
日野町	加入者	24	40	39	38	65	81	92	20	400
	被保険者	-	1	29	36	64	80	84	12	307
	被扶養者	24	39	10	2	1	1	8	8	93
江府町	加入者	23	38	48	57	54				

『任意継続被保険者数』の推移

令和5年5月 現在
鳥取支部の数値

1,331 人
対前年比 -16.6% 減

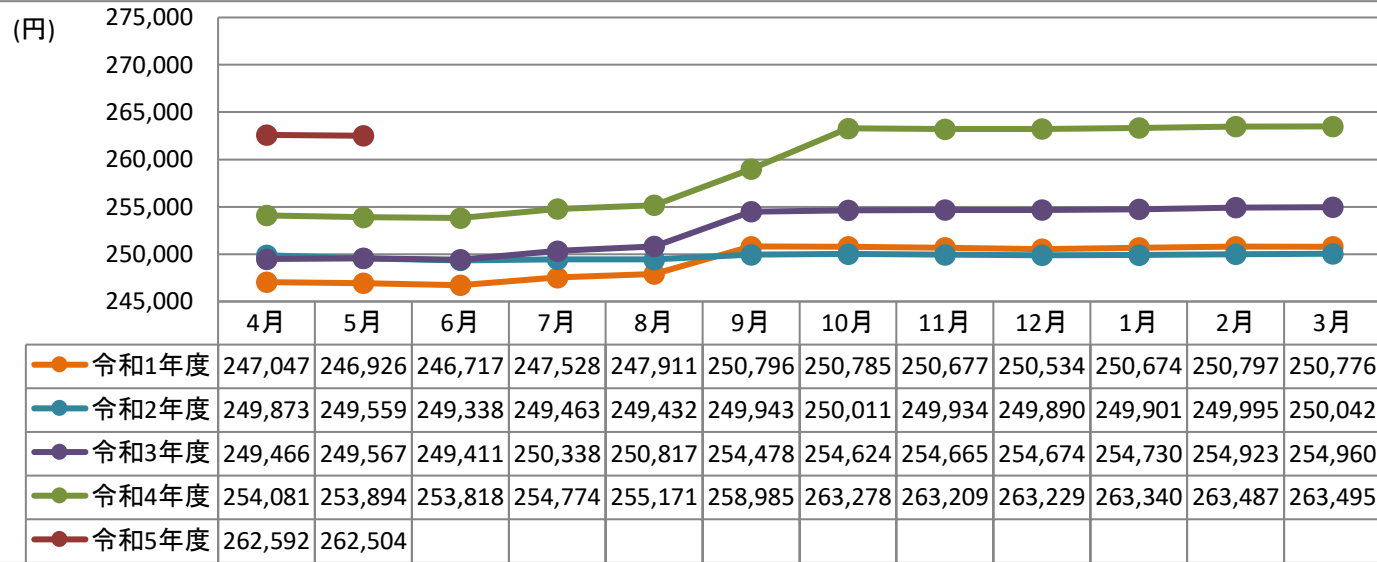


『標準報酬月額』の推移

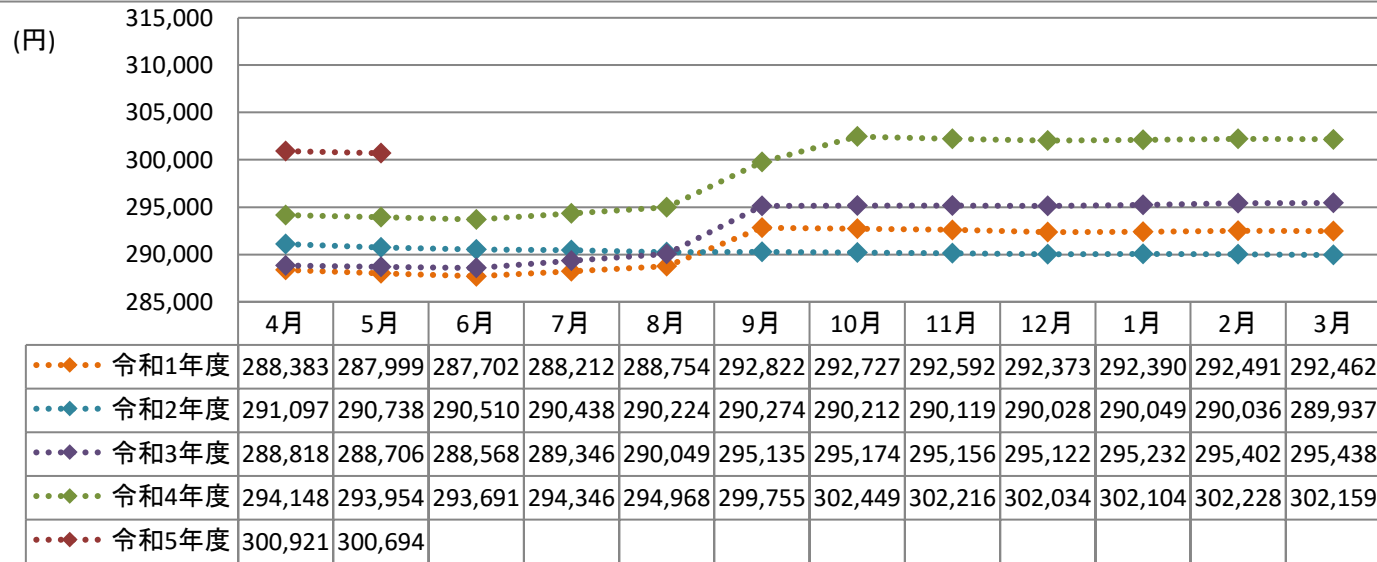
令和5年5月 現在
鳥取支部の数値

262,504 円
対前年比 3.4% 増

鳥取支部



全国



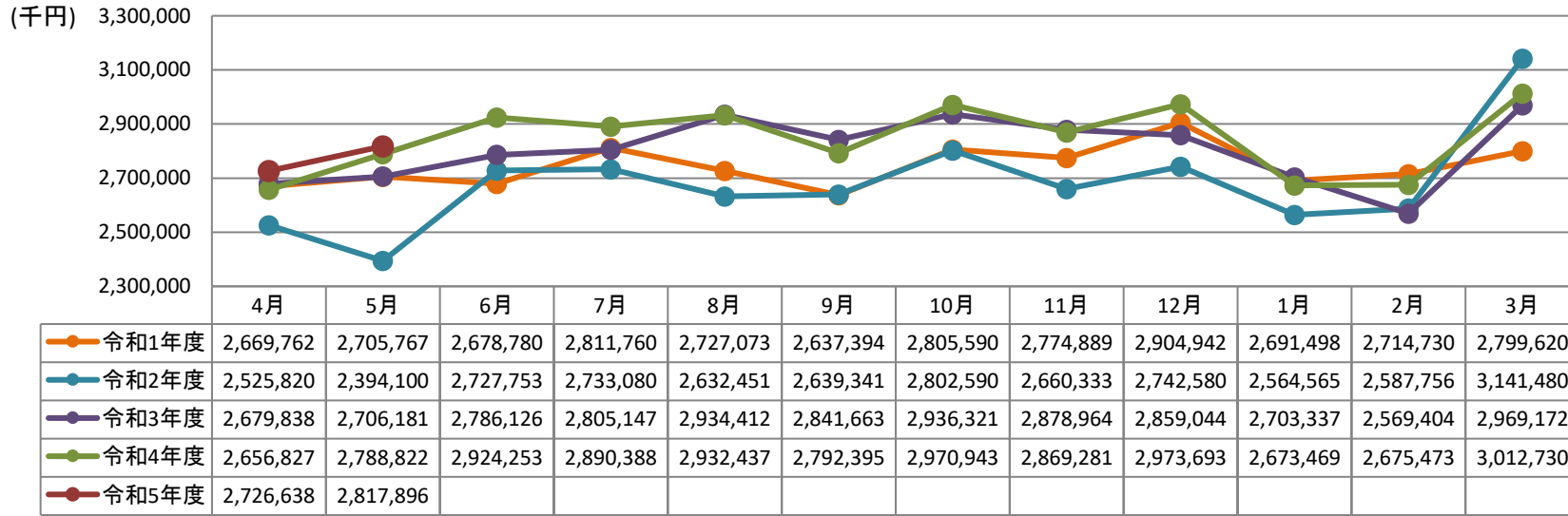
支部名	報酬月額の平均	順位
全国計	300,694	-
北海道	287,929	24
青森	254,723	46
岩手	259,291	44
宮城	282,532	29
秋田	254,549	47
山形	263,879	42
福島	281,818	30
茨城	304,539	9
栃木	297,517	16
群馬	300,995	14
埼玉	318,238	3
千葉	316,771	5
東京	322,411	2
神奈川	328,640	1
新潟	278,842	32
富山	289,519	22
石川	290,502	20
福井	287,503	25
山梨	297,041	17
長野	289,853	21
岐阜	300,141	15
静岡	301,338	12
愛知	316,331	6
三重	301,354	11
滋賀	302,295	10
京都	307,572	7
大阪	317,182	4
兵庫	306,590	8
奈良	301,293	13
和歌山	287,029	27
鳥取	262,504	43
島根	265,499	40
岡山	287,436	26
広島	293,848	18
山口	289,159	23
徳島	274,782	33
香川	282,876	28
愛媛	280,525	31
高知	272,556	35
福岡	290,675	19
佐賀	268,713	38
長崎	266,687	39
熊本	272,130	36
大分	273,491	34
宮崎	265,009	41
鹿児島	268,724	37
沖縄	258,618	45

『保険給付費』の推移

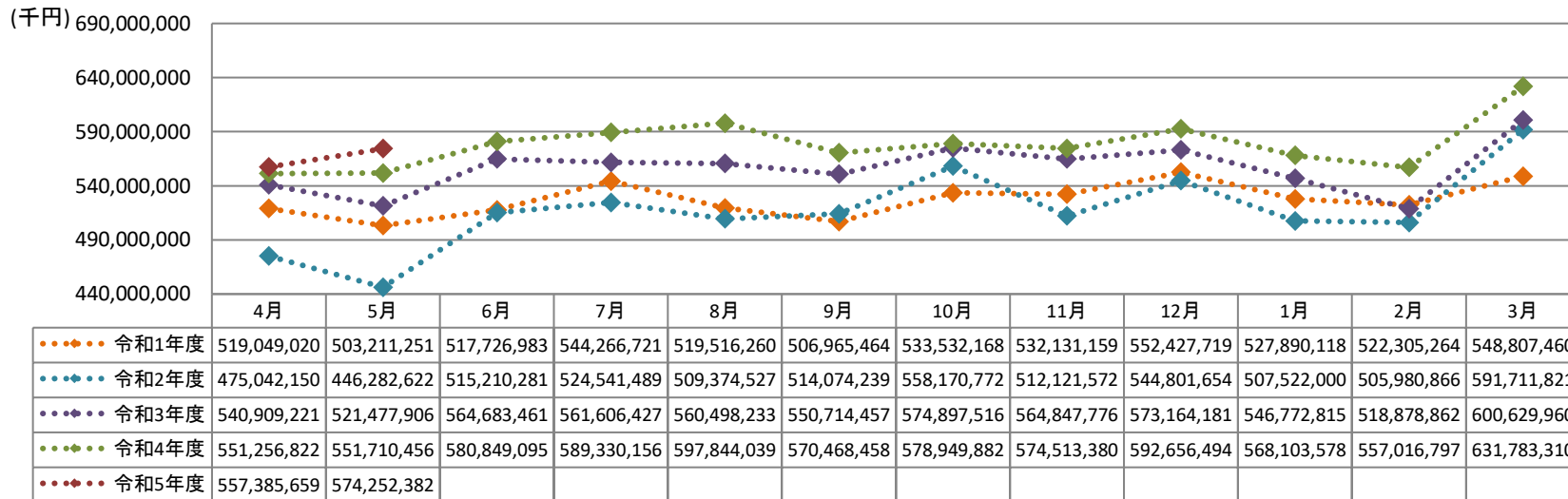
令和5年5月 現在
鳥取支部の数値

2,817,896 千円
対前年比 1.0% 増

鳥取支部



全国



『医療費の動向』総括表

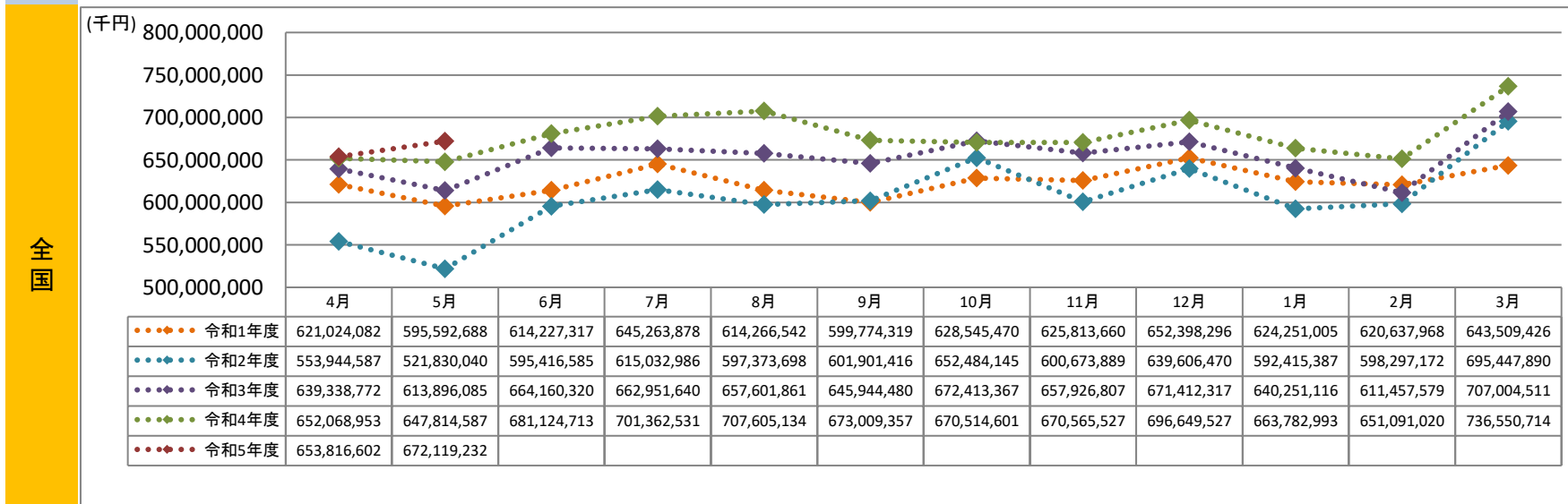
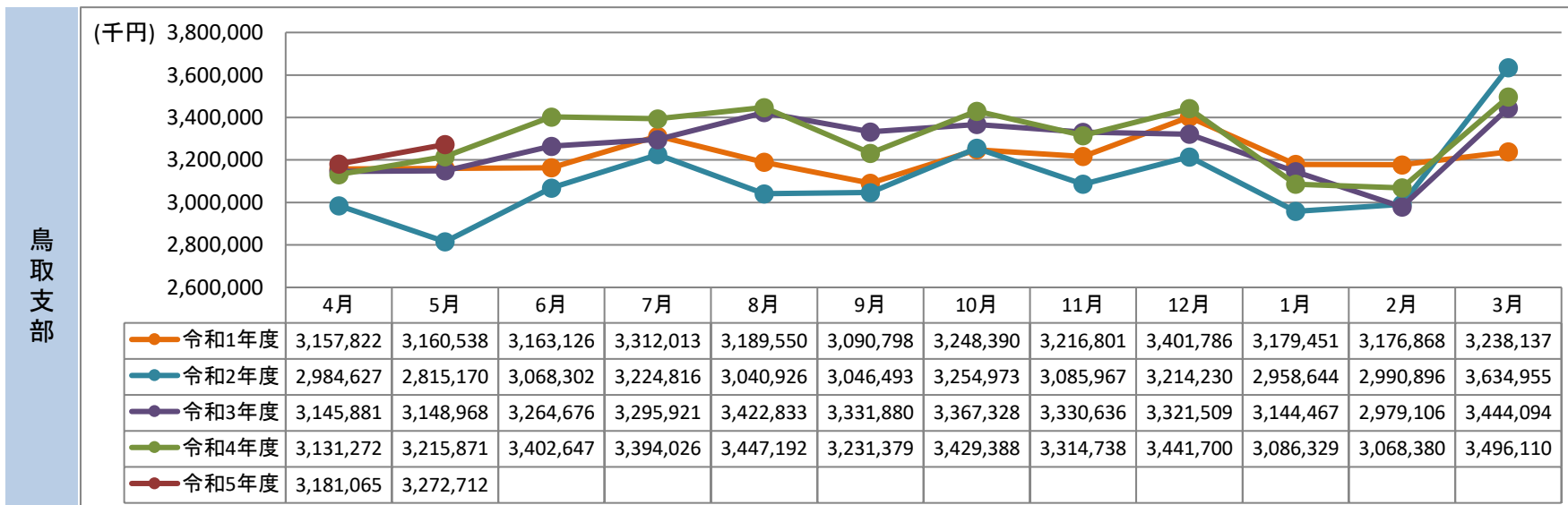
年度別 月別	医療費計 千円	【鳥取】		【全国】		入院				入院外(調剤分含む)				歯科			
		1人当たり 医療費総額		1人当たり 医療費総額		1人当たり医療費		受診率		1件当たり日数		1人当たり医療費		受診率		1人あたり 日数	
		円	円	円	円	円	件	日	円	円	件	日	円	円	件	日	円
平成30年度	37,177,325	181,729	181,083	56,662	110.73	10.28	49,790	103,223	6,345.84	1.39	11,659	18,388	1,552.41	1.70	6,984		
令和01年度	38,535,279	187,033	185,541	57,965	113.82	10.11	50,414	107,111	6,403.95	1.39	12,078	18,428	1,600.95	1.63	7,063		
令和02年度	37,319,998	182,259	180,291	56,605	102.07	10.00	55,522	102,982	5,853.57	1.36	12,917	19,386	1,587.97	1.63	7,470		
令和03年度	39,197,298	193,059	194,415	59,431	107.28	9.95	55,747	110,091	6,131.12	1.35	13,291	20,052	1,641.49	1.58	7,718		
令和04年度	39,659,031	201,014	204,099	59,067	104.79	9.66	58,370	118,164	6,355.50	1.33	13,955	20,450	1,648.22	1.55	8,006		
令和4年5月	3,215,871	15,930	16,053	5,099	9.39	9.69	56,013	8,947	506.89	1.32	13,357	1,598	130.77	1.56	7,850		
令和4年6月	3,402,647	16,853	16,861	5,047	9.22	9.25	59,179	9,668	525.55	1.35	13,618	1,845	146.70	1.58	7,945		
令和4年7月	3,394,026	16,811	17,353	4,948	9.06	9.64	56,643	9,788	533.12	1.34	13,661	1,795	145.00	1.56	7,918		
令和4年8月	3,447,192	17,087	17,503	4,737	8.97	9.30	56,771	10,373	546.03	1.34	14,208	1,692	137.46	1.54	8,010		
令和4年9月	3,231,379	16,030	16,642	4,409	8.35	9.15	57,683	9,707	517.11	1.34	13,990	1,659	133.55	1.54	8,053		
令和4年10月	3,429,388	17,718	16,979	5,951	9.66	9.71	63,403	9,721	534.22	1.35	13,435	1,751	138.98	1.56	8,053		
令和4年11月	3,314,738	17,143	16,967	4,946	8.79	9.85	57,157	10,190	535.54	1.35	14,127	1,690	135.54	1.56	7,988		
令和4年12月	3,441,700	17,832	17,625	4,981	8.21	9.98	60,804	10,882	561.89	1.33	14,580	1,663	136.41	1.51	8,082		
令和5年1月	3,086,329	16,048	16,818	4,613	7.88	10.47	55,895	9,656	500.08	1.29	14,961	1,486	123.82	1.50	7,987		
令和5年2月	3,068,380	15,974	16,500	4,888	8.50	9.60	59,946	9,161	496.90	1.30	14,236	1,656	133.57	1.53	8,127		
令和5年3月	3,496,110	18,201	18,675	5,036	8.66	9.39	61,918	10,996	587.73	1.33	14,037	1,891	147.99	1.56	8,182		
令和5年4月	3,181,065	16,494	16,536	4,975	8.52	9.47	61,671	9,508	529.13	1.33	13,537	1,737	138.18	1.55	8,118		
令和5年5月	3,272,712	17,016	17,011	5,102	8.71	9.42	62,183	9,914	557.15	1.34	13,318	1,712	135.60	1.56	8,083		
【対前年同期比】	%	%	%	%	%	%	%	%	%	%	%	%	%	%	%	%	
平成30年度	2.1%	2.1%	1.5%	5.4%	1.0%	▲2.4%	6.8%	0.5%	1.3%	▲1.4%	0.6%	2.2%	3.3%	▲2.3%	1.2%		
令和01年度	3.7%	2.9%	2.5%	2.3%	2.8%	▲1.7%	1.3%	3.8%	0.9%	▲0.7%	3.6%	0.2%	3.1%	▲3.9%	1.1%		
令和02年度	▲3.2%	▲2.6%	▲2.8%	▲2.3%	▲10.3%	▲1.0%	10.1%	▲3.9%	▲8.6%	▲1.7%	6.9%	5.2%	▲0.8%	0.3%	5.8%		
令和03年度	5.0%	5.9%	7.8%	5.0%	5.1%	▲0.5%	7.8%	6.9%	4.7%	▲0.8%	2.9%	3.4%	3.4%	▲3.2%	3.3%		
令和04年度	1.2%	4.1%	5.0%	▲0.6%	▲2.3%	▲2.9%	4.7%	7.3%	3.7%	▲1.5%	5.0%	2.0%	0.4%	▲2.1%	3.7%		
令和4年5月	2.1%	3.0%	5.5%	2.7%	9.9%	▲5.5%	▲1.2%	3.0%	1.6%	▲1.3%	2.7%	3.8%	0.5%	▲0.7%	4.0%		
令和4年6月	4.2%	4.9%	2.5%	8.7%	1.3%	▲6.6%	14.8%	3.5%	▲1.6%	▲1.7%	7.0%	3.1%	2.6%	▲2.9%	3.6%		
令和4年7月	3.0%	3.6%	5.7%	3.6%	▲0.7%	▲2.4%	6.8%	3.2%	0.7%	▲3.1%	5.8%	7.0%	3.9%	▲0.7%	3.7%		
令和4年8月	0.7%	1.2%	7.4%	▲15.4%	▲10.8%	▲6.9%	1.9%	11.6%	5.6%	▲1.5%	7.2%	1.3%	1.3%	▲0.9%	0.9%		
令和4年9月	▲3.0%	▲2.4%	4.0%	▲14.9%	▲12.9%	▲4.2%	2.0%	4.1%	1.8%	▲1.6%	3.9%	1.2%	▲0.8%	▲2.2%	4.3%		
令和4年10月	1.8%	6.9%	1.9%	14.7%	2.8%	▲1.0%	12.6%	4.2%	2.7%	▲1.0%	2.5%	0.2%	▲1.5%	▲3.5%	5.4%		
令和4年11月	▲0.5%	4.6%	4.1%	▲6.7%	▲1.0%	1.6%	▲7.3%	12.0%	3.2%	▲1.1%	9.8%	0.4%	▲0.7%	▲2.4%	3.6%		
令和4年12月	3.6%	9.0%	6.0%	4.1%	▲4.0%	▲4.1%	13.0%	14.5%	6.8%	▲1.7%	9.0%	▲5.7%	▲5.2%	▲2.7%	2.2%		
令和5年1月	▲1.8%	3.4%	5.9%	▲4.2%	▲4.2%	▲1.1%	1.1%	8.6%	2.7%	▲1.4%	7.3%	▲2.3%	▲4.5%	▲2.9%	5.3%		
令和5年2月	3.0%	8.5%	8.7%	3.3%	1.7%	▲1.1%	2.7%	11.9%	9.7%	▲0.2%	2.1%	9.4%	5.7%	▲1.5%	5.0%		
令和5年3月	1.5%	6.8%	6.4%	▲0.2%	▲7.2%	▲3.1%	11.0%	11.2%	10.9%	▲0.2%	0.6%	4.5%	1.7%	▲1.6%	4.5%		
令和5年4月	1.6%	6.5%	2.4%	12.8%	5.0%	▲4.2%	12.1%	4.8%	3.7%	▲1.1%	2.2%	0.8%	▲0.2%	▲2.1%	3.1%		
令和5年5月	1.8%	6.8%	6.0%	0.1%	▲7.2%	▲2.9%	11.0%	10.8%	9.9%	1.1%	▲0.3%	7.1%	3.7%	0.3%	3.0%		

1. 数値には健康保険法第3条第2項被保険者に係る分は含まれていない。
2. 入院外の医療費には、調剤分を含む。
3. 受診率は、1,000人当たりレセプト件数である。

『医療費計』の推移

令和5年5月 現在
鳥取支部の数値

3,272,712 千円
対前年比 1.8% 増



『一人当たり医療費総額』の推移

令和5年5月 現在
鳥取支部の数値

17,016 円
対前年比 6.8% **増**



『医療給付費計』の推移

令和5年5月 現在
鳥取支部の数値

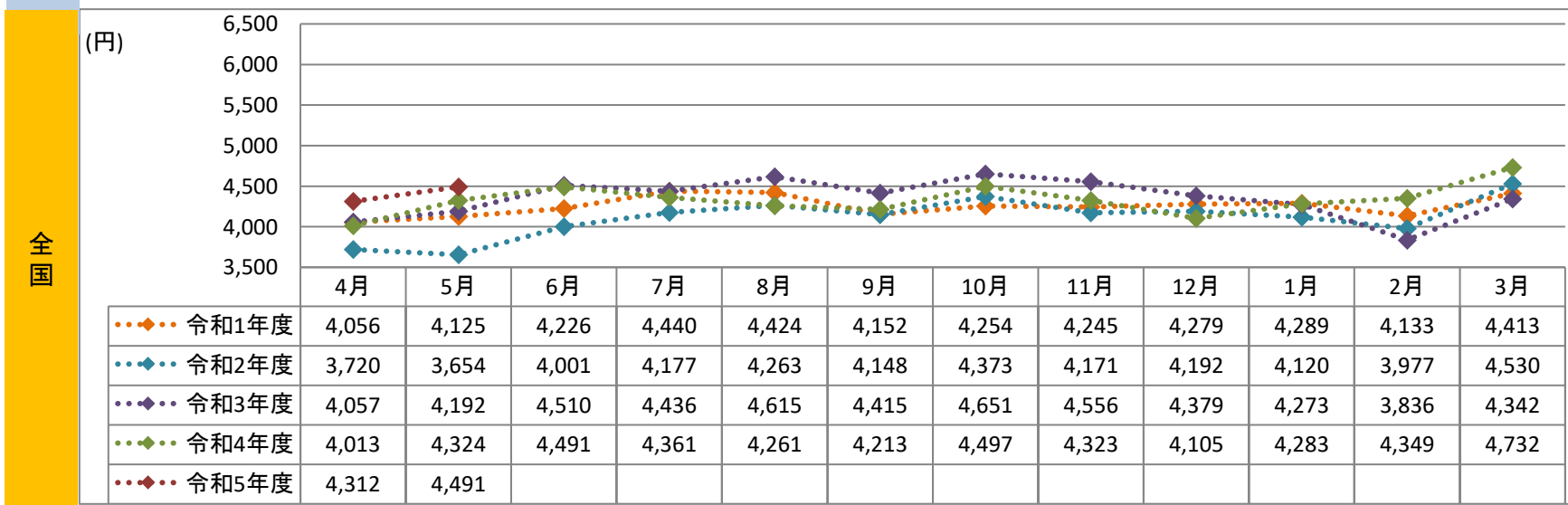
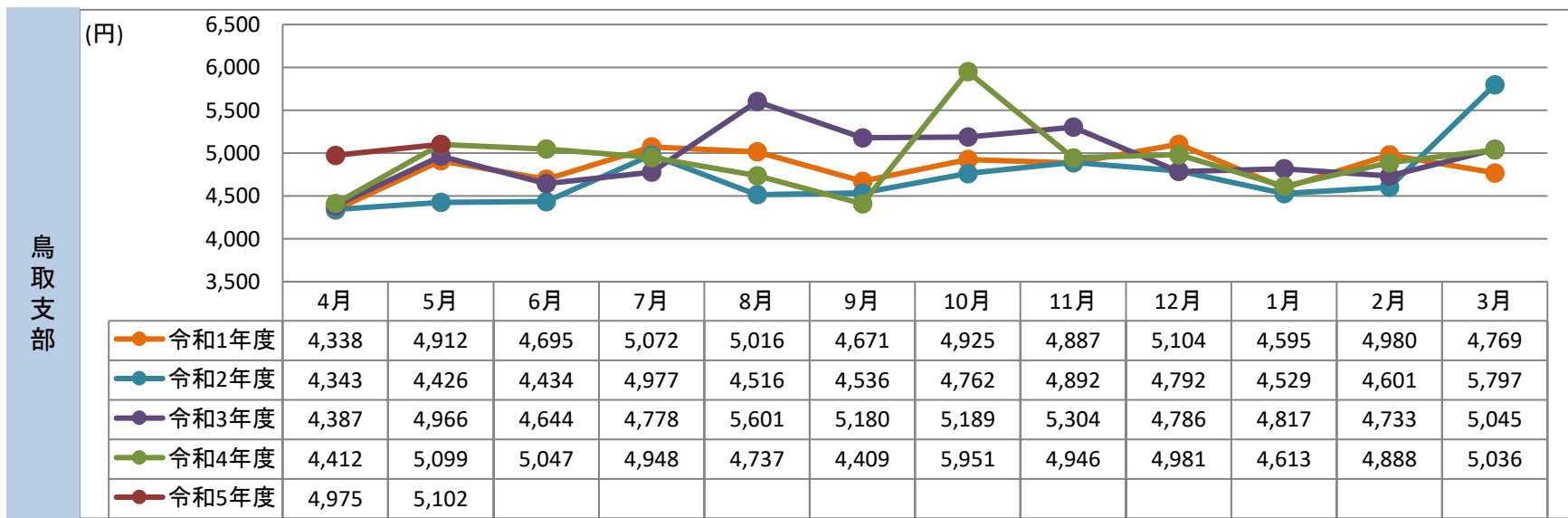
2,601,504 千円
対前年比 2.1% **増**



入院『一人当たり医療費』の推移

令和5年5月 現在
鳥取支部の数値

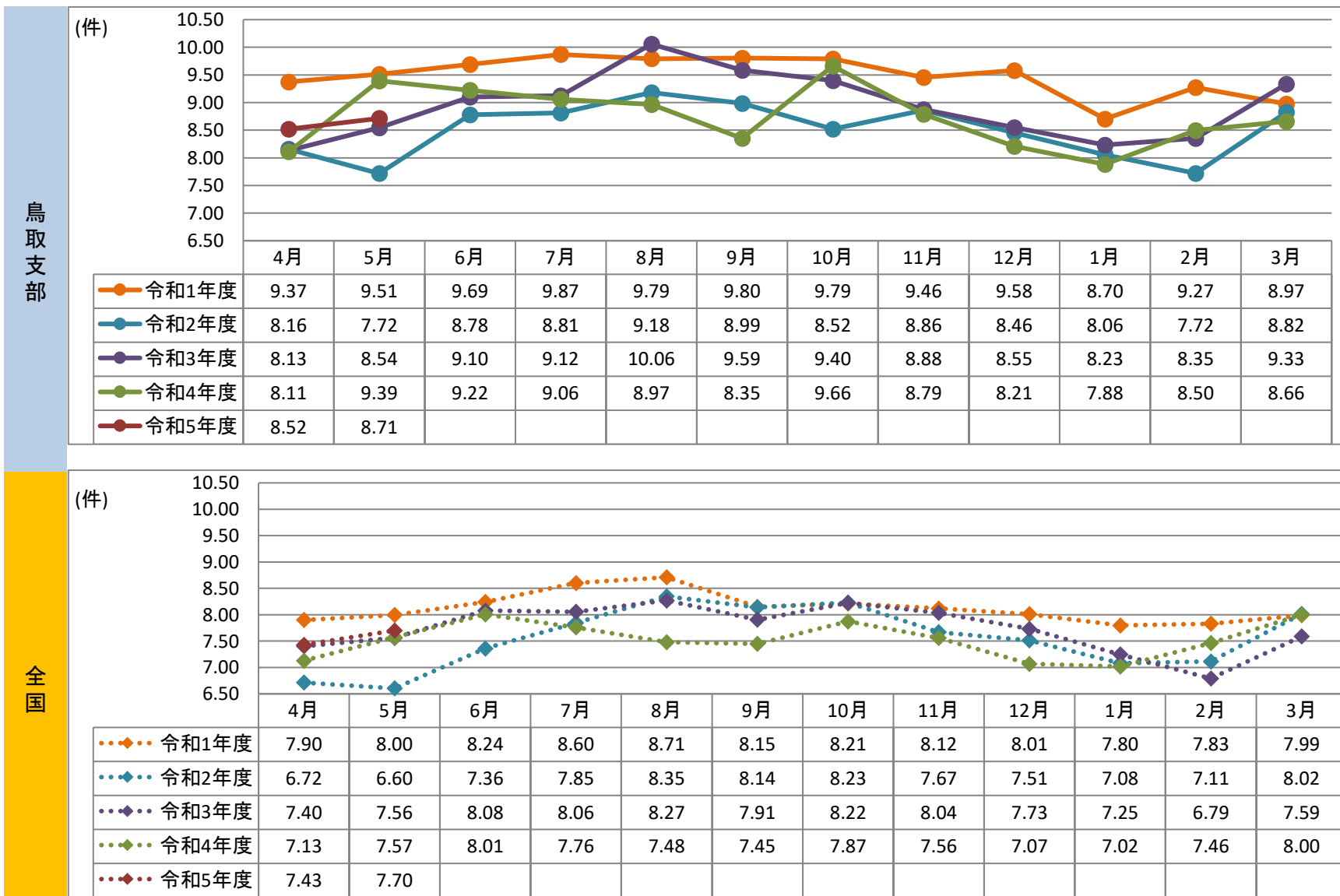
5,102 円
対前年比 0.1% 増



入院『受診率(1,000人当たりレセプト件数)』の推移

令和5年5月 現在
鳥取支部の数値

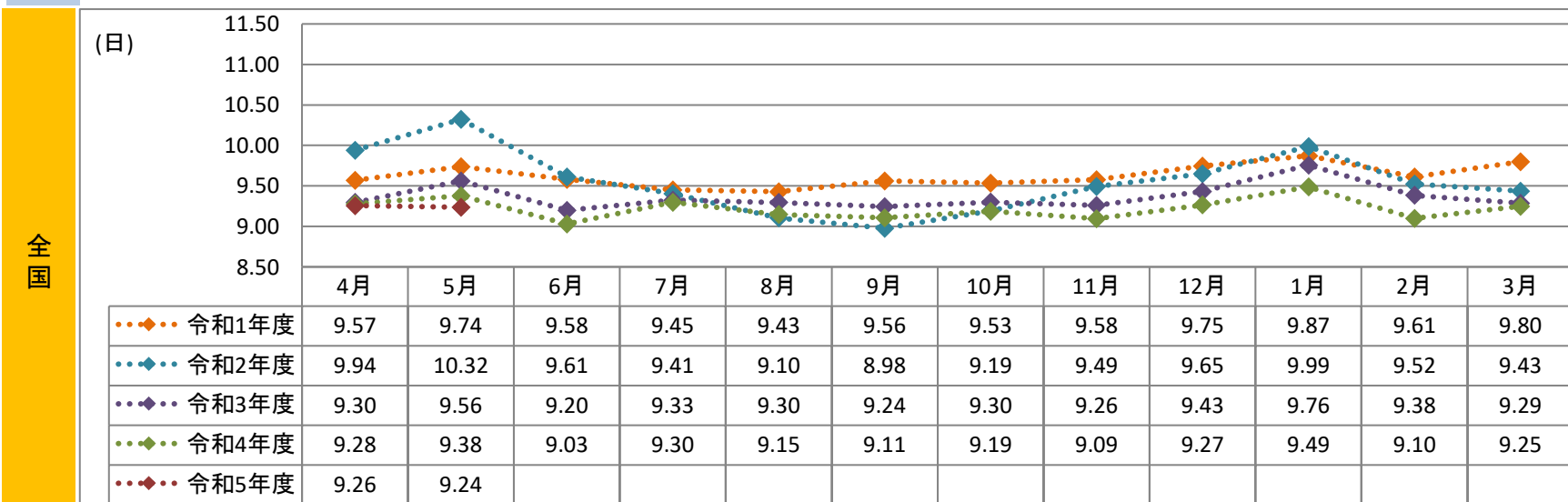
8.71 件
対前年比 -7.2% 減



入院『1件当たり日数』の推移

令和5年5月 現在
鳥取支部の数値

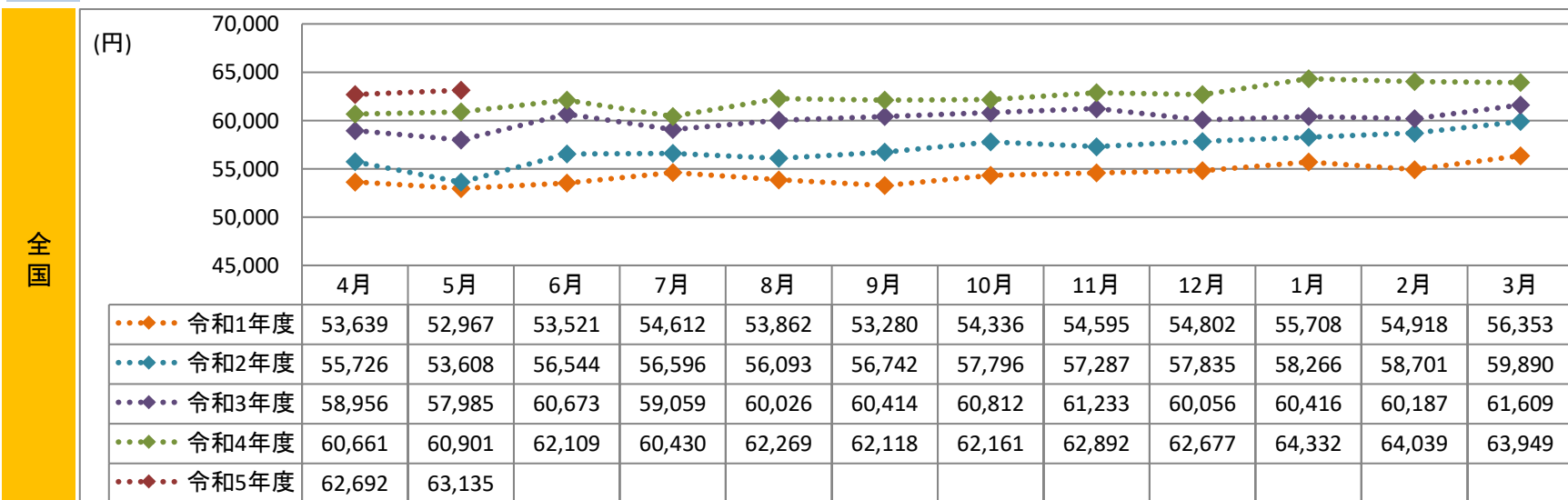
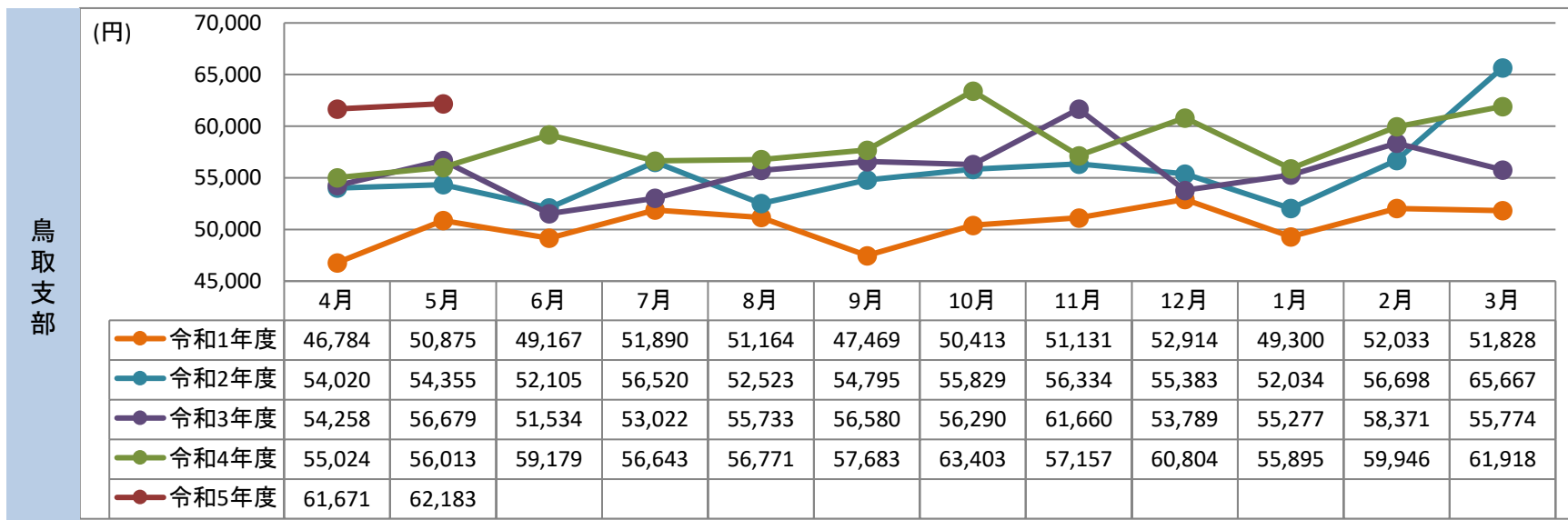
9.42 日
対前年比 **-2.9%** **減**



入院『1日当たり医療費』の推移

令和5年5月 現在
鳥取支部の数値

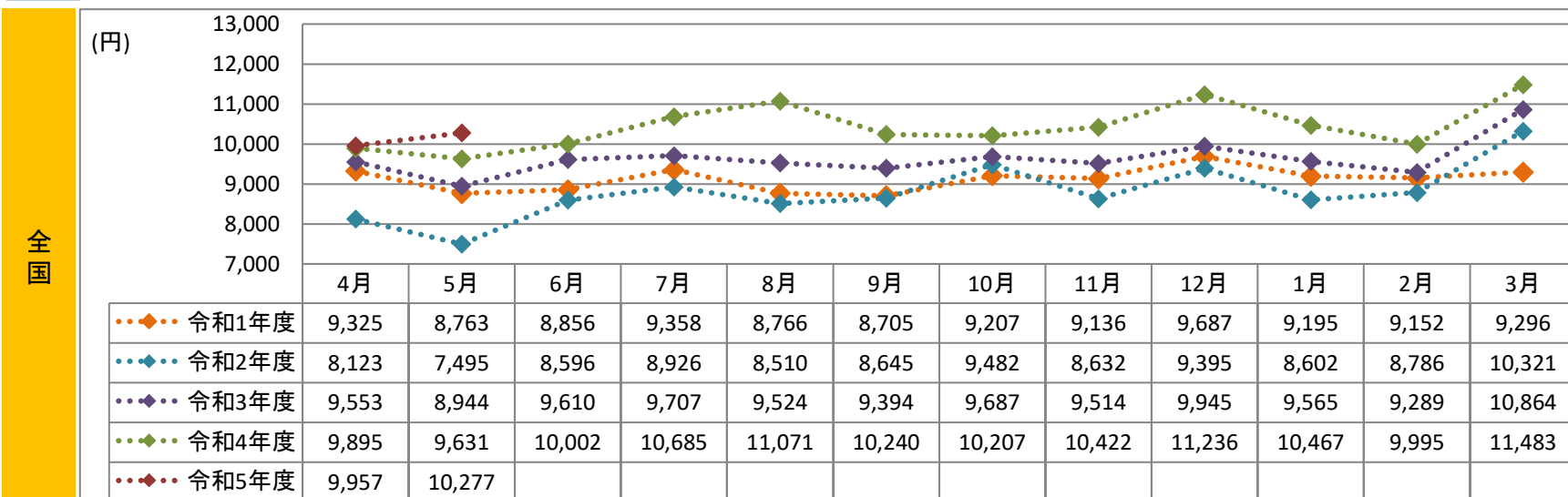
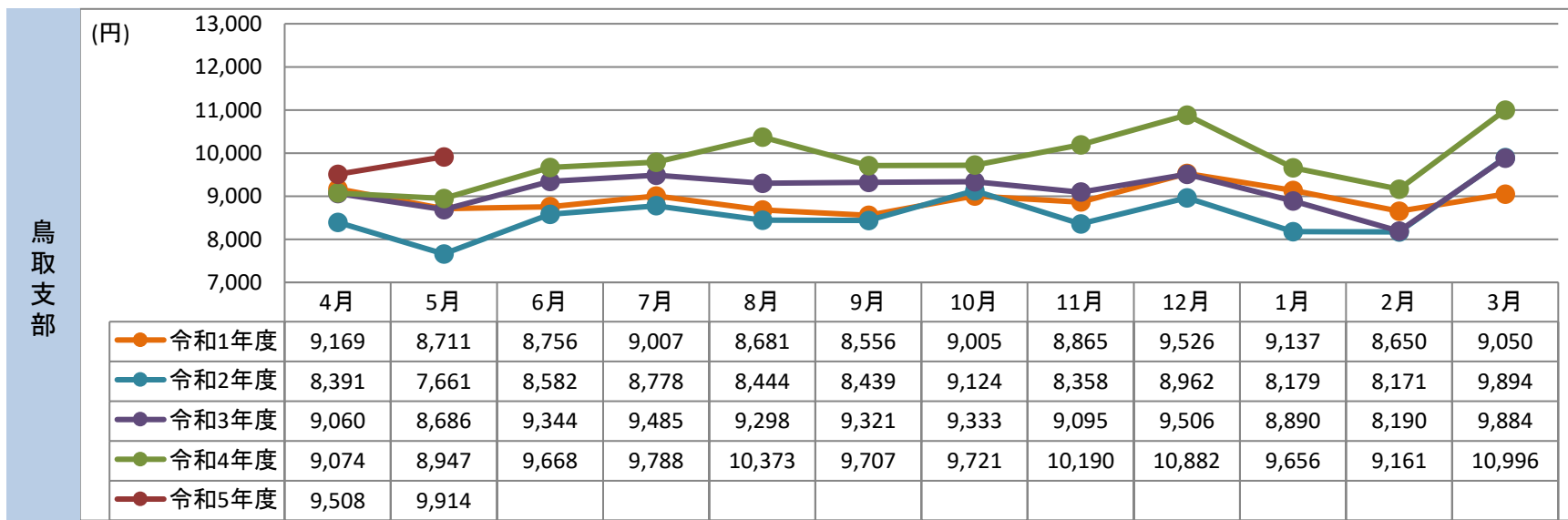
62,183 円
対前年比 11.0% **増**



入院外『一人当たり医療費(医療費には調剤分含む)』の推移

令和5年5月 現在
鳥取支部の数値

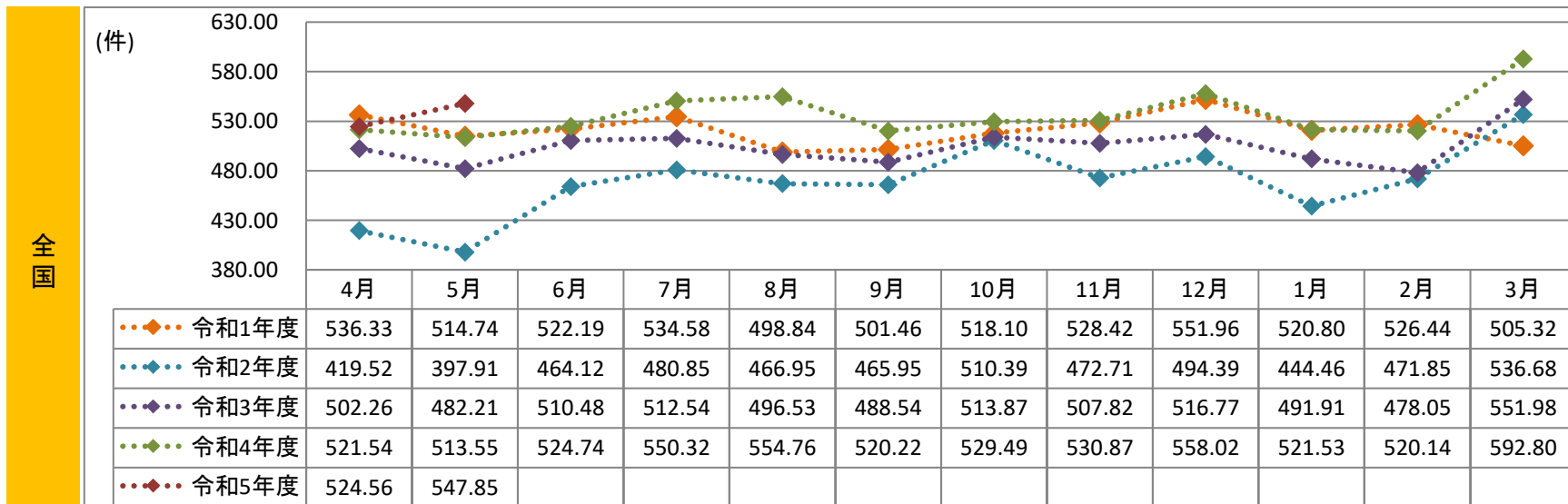
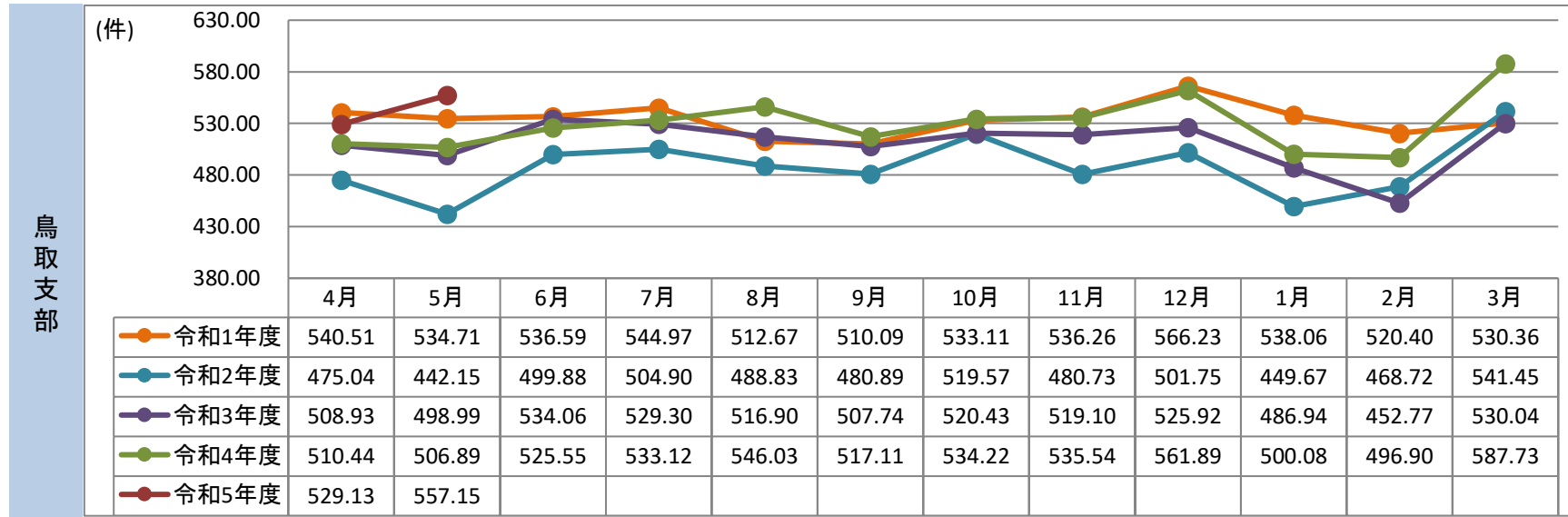
9,914 円
対前年比 10.8% **増**



入院外『受診率(1,000人当たりレセプト件数)』の推移

令和5年5月 現在
鳥取支部の数値

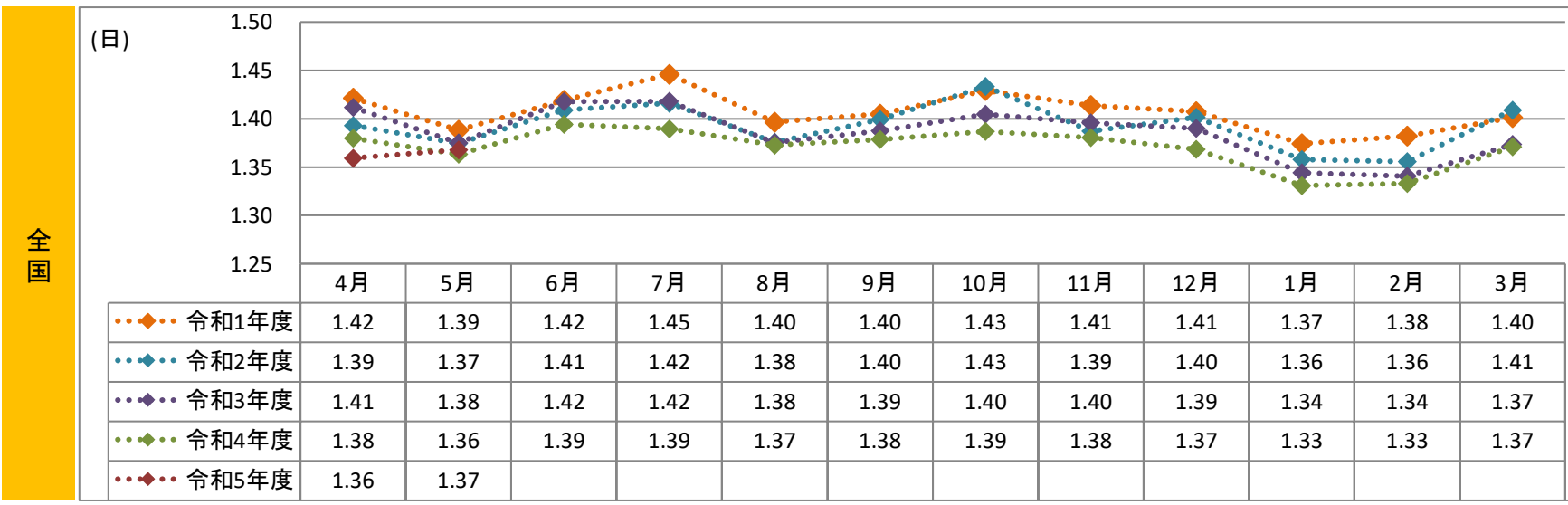
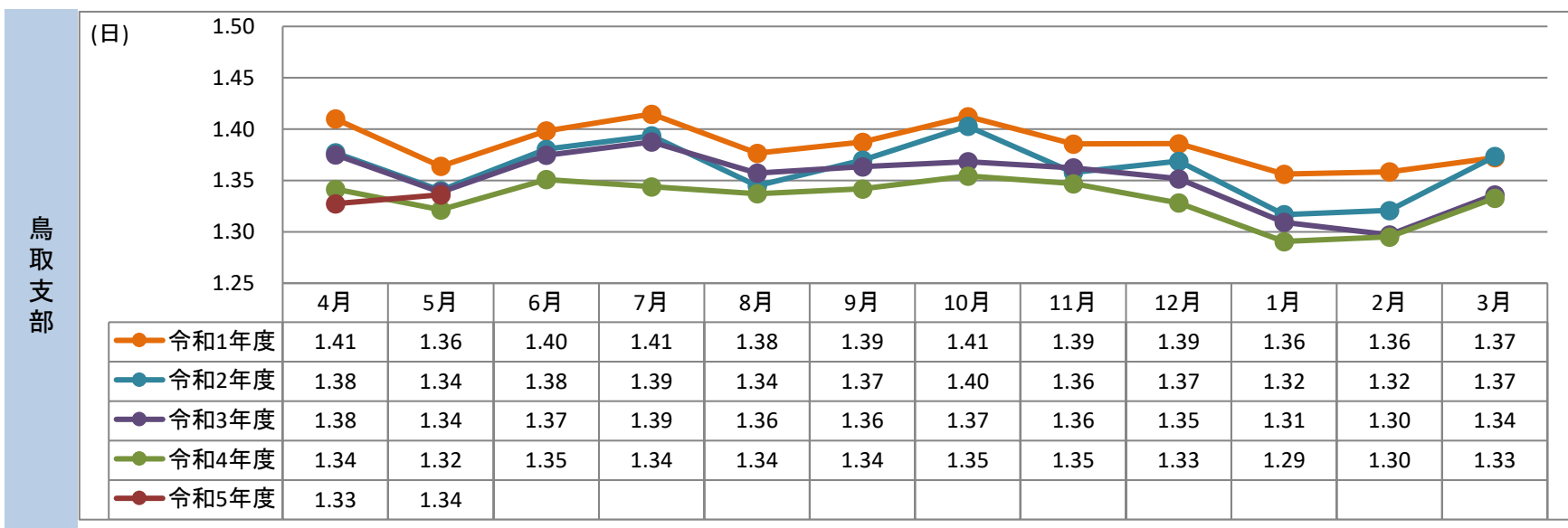
557.15 件
対前年比 9.9% **増**



入院外『1件当たり日数』の推移

令和5年5月 現在
鳥取支部の数値

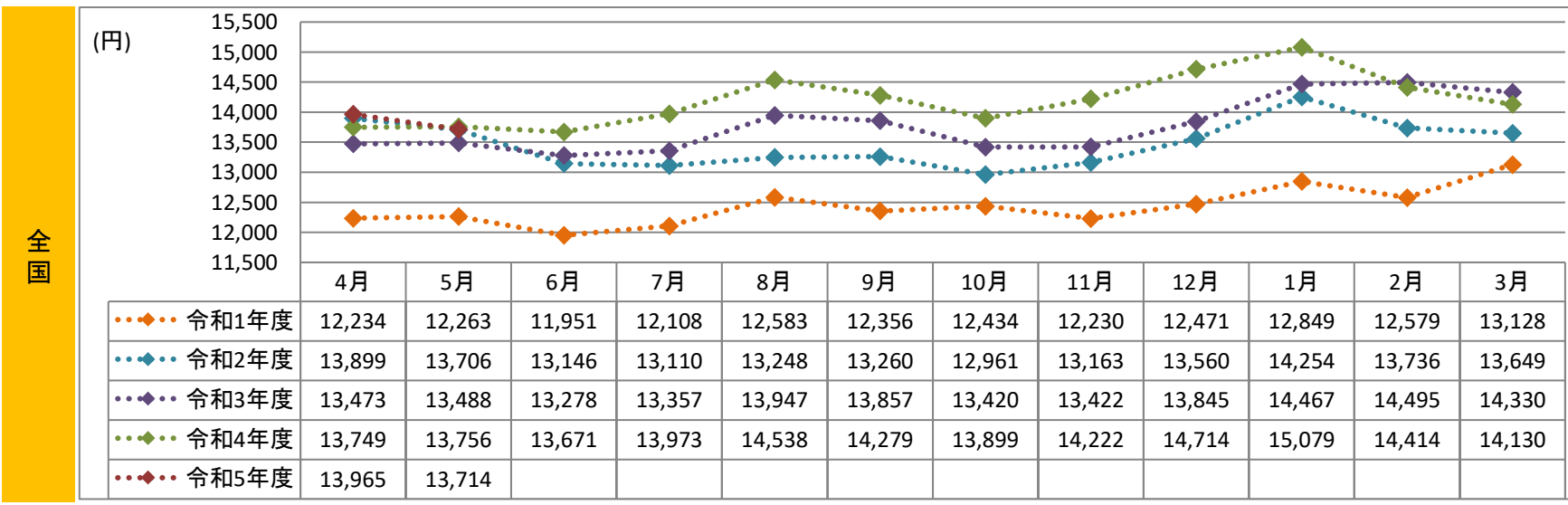
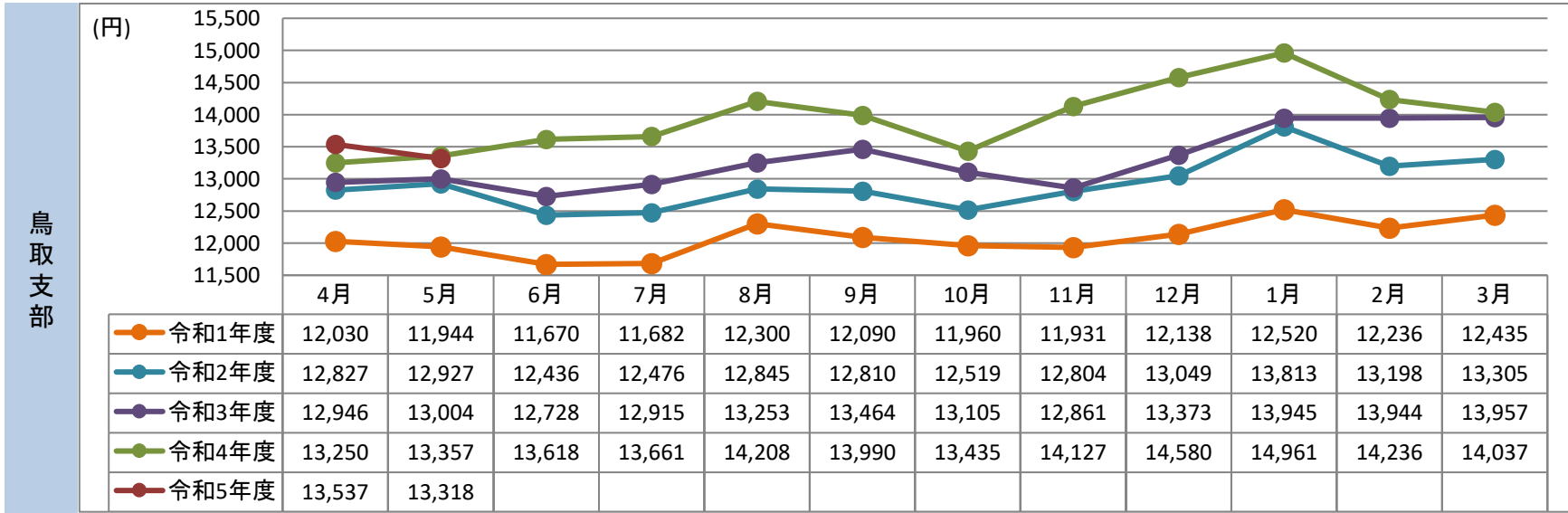
1.34 日
対前年比 1.1% 増



入院外『1日あたり医療費(医療費には調剤分含む)』の推移

令和5年5月 現在
鳥取支部の数値

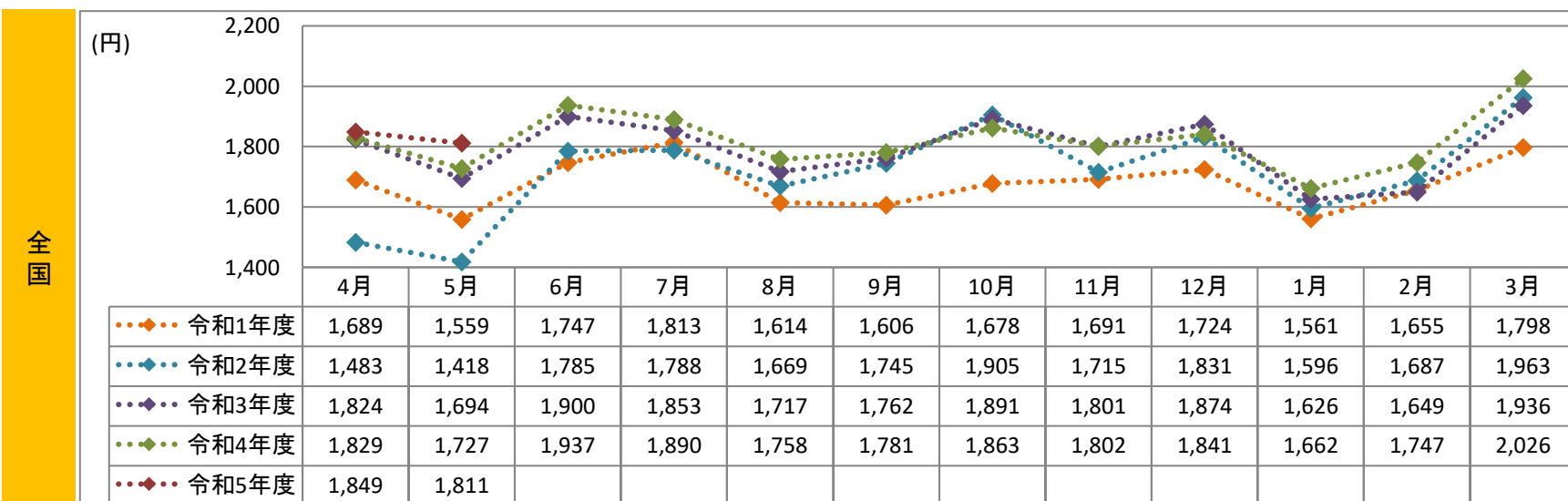
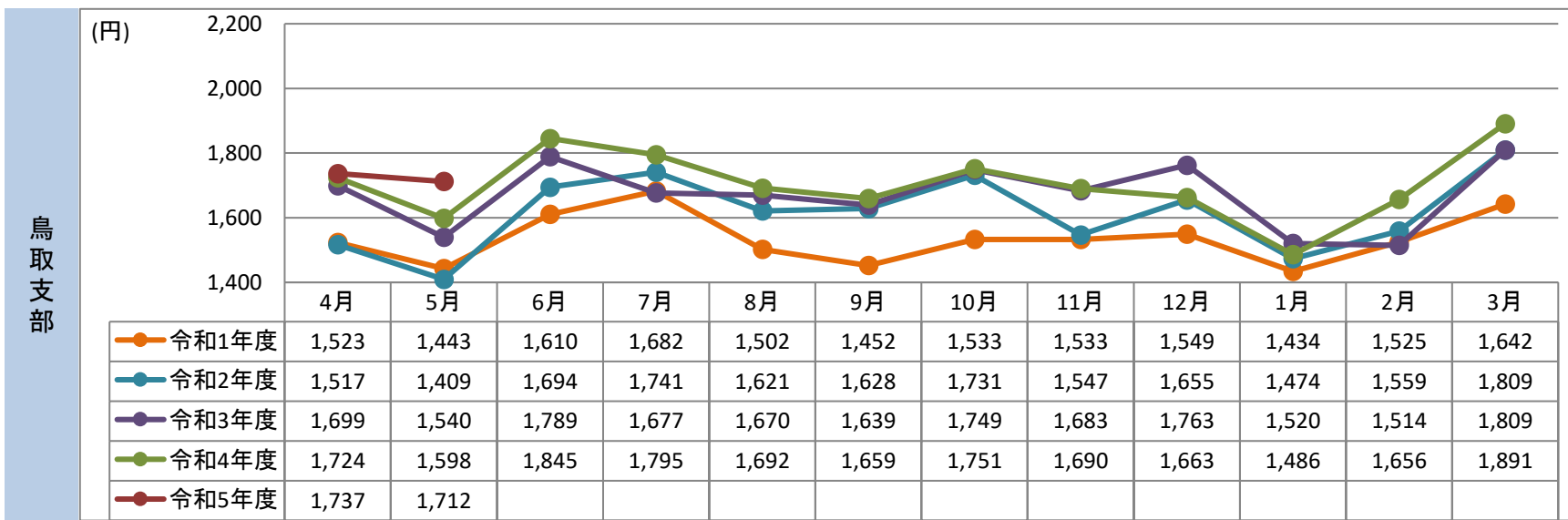
13,318 円
対前年比 -0.3% 減



歯科『一人当たり医療費』の推移

令和5年5月 現在
鳥取支部の数値

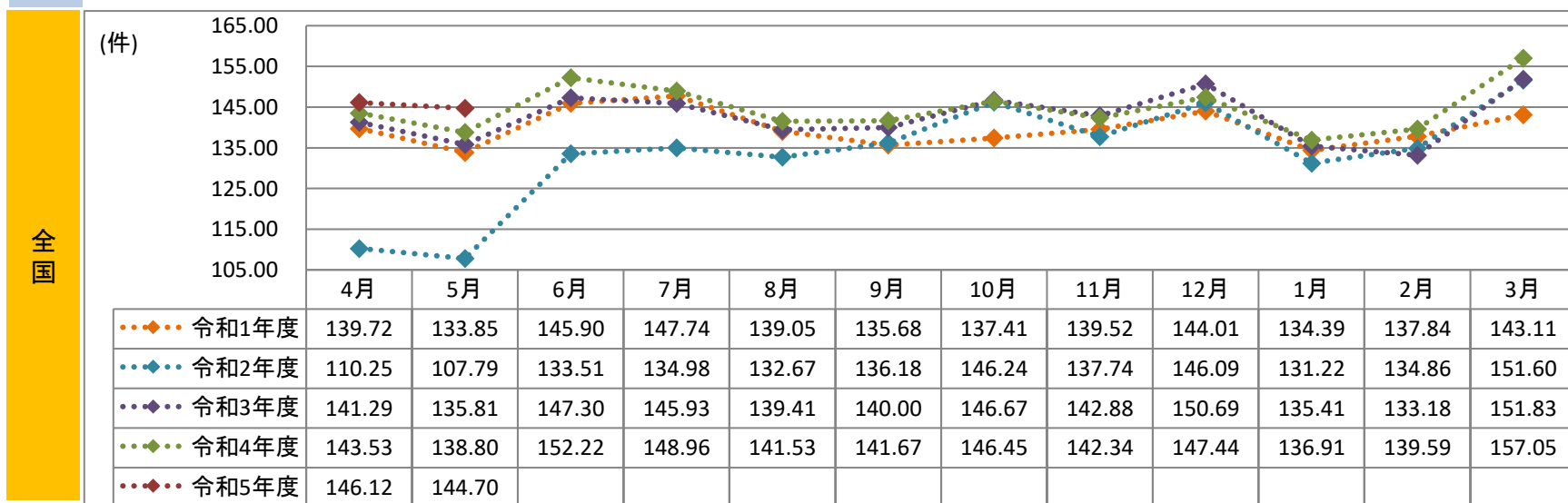
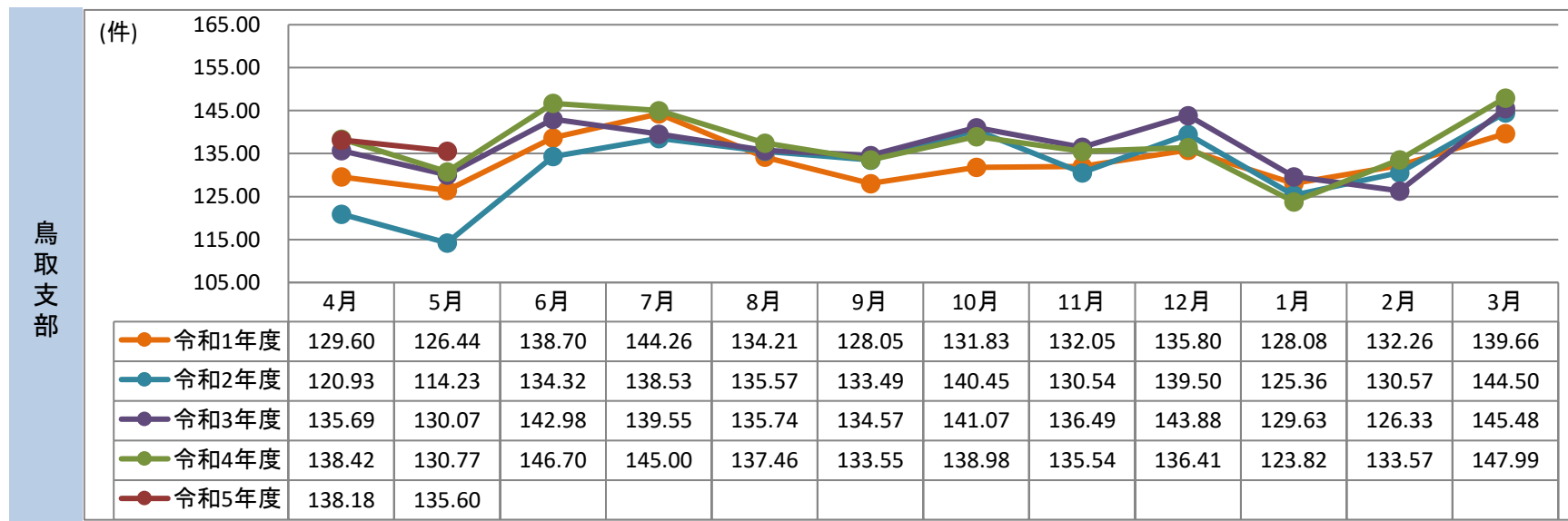
1,712 円
対前年比 7.1% **増**



歯科『受診率(1,000人当たりレセプト件数)』の推移

令和5年5月 現在
鳥取支部の数値

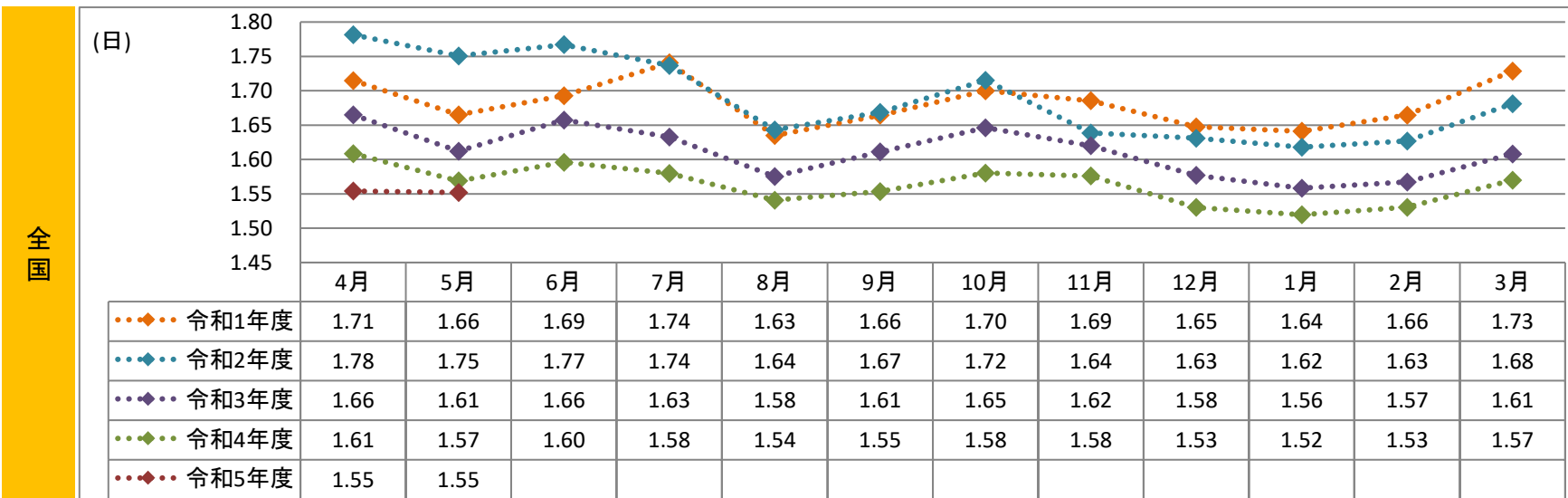
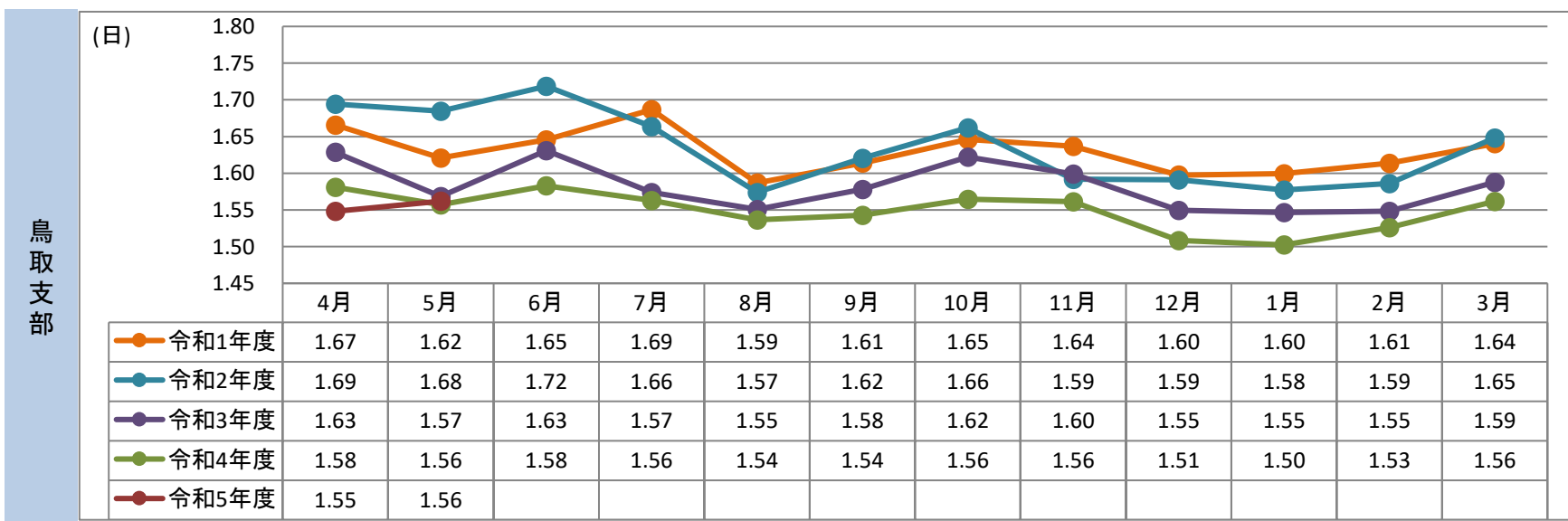
135.60 件
対前年比 3.7% **増**



歯科『1件当たり日数』の推移

令和5年5月 現在
鳥取支部の数値

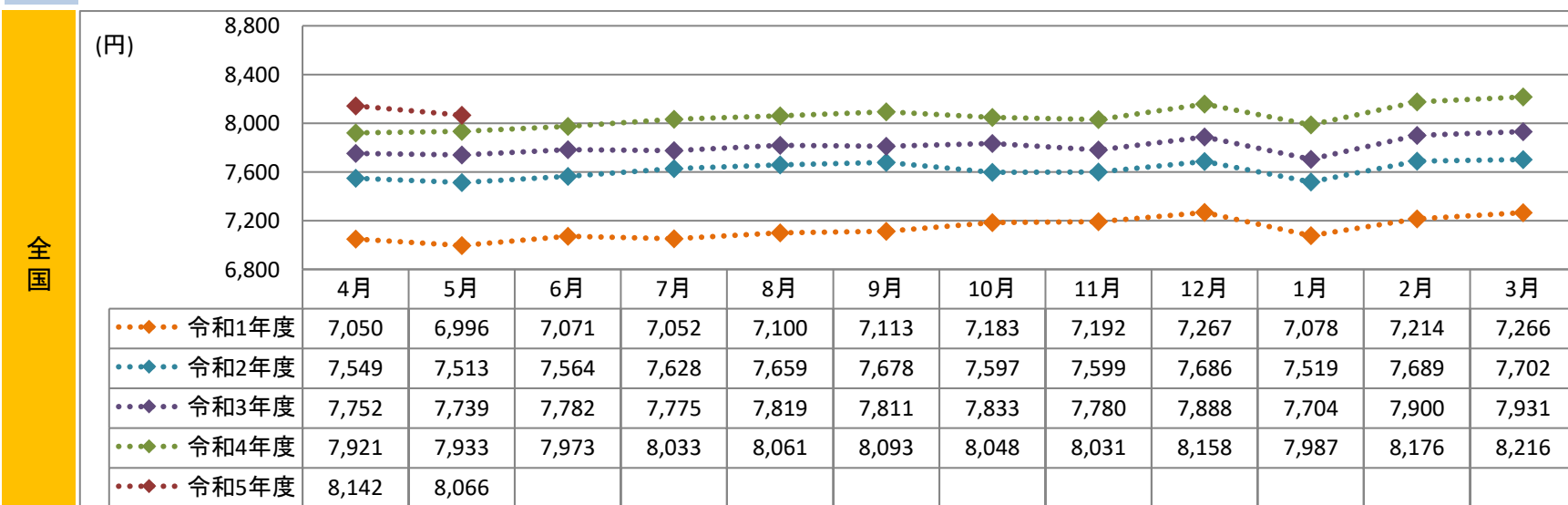
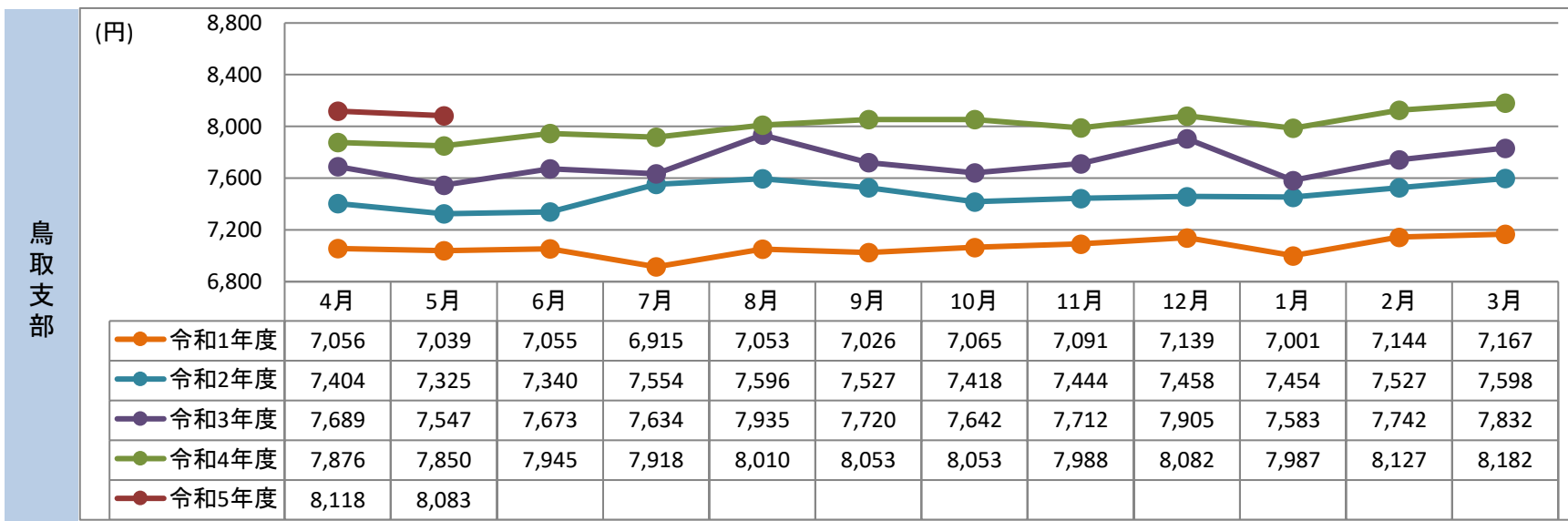
1.56 日
対前年比 0.3% **増**



歯科『1日当たり医療費』の推移

令和5年5月 現在
鳥取支部の数値

8,083 円
対前年比 3.0% **増**



『一人当たり保険給付費』『一人当たり標準報酬月額』『加入者数』の推移

