

協会けんぽ（医療分）の 2021（令和 3）年度決算を
足元とした収支見通し（2022（令和 4）年 9 月試算）について

○ 試算の趣旨

- 協会けんぽ（医療分）の 2021（令和 3）年度決算^{（注）}を足元として、一定の前提のもとに機械的に試算した 2023（令和 5）年度から 2027（令和 9）年度までの 5 年間の収支見通しを、今後の協会けんぽの財政運営の議論のための基礎資料としてお示しします。

（注）2022（令和 4）年 7 月 1 日公表

機密性 1

1. 2021 年度の協会けんぽの決算について
(2022 年 7 月 1 日公表)

協会けんぽの 2021 年度の収支【医療分】

(単位：億円)

収 入	保険料収入	98,553
	国庫補助等	12,463
	その他	264
	計	111,280
支 出	保険給付費	67,017
	前期高齢者納付金	15,541
	後期高齢者支援金	21,596
	退職者給付拠出金	1
	その他	4,134
	計	108,289
単年度収支差		2,991
準備金残高		43,094
保険料率		10.0%

(注) 協会会計と国の特別会計との合算ベースである。

2. 5年収支見通し（2023～2027年度）について

- 2021年度の協会けんぽ(医療分)の決算を足元とし、一定の前提をおいて、5年間の収支見通し（機械的試算）を行った。
- 2022、2024年度に実施予定の被用者保険の適用拡大¹⁾の影響を試算に織り込んだ。
 - 注： 1) 短時間労働者について、2022年10月に100人超規模の企業、2024年10月に50人超規模の企業まで被用者保険を適用することになった。また、短時間労働の公務員に適用される医療保険は2022年10月に協会けんぽから公務員共済に変更されることとなった。
- 健康保険法等の改正²⁾による後期高齢者支援金の減少等を試算に織り込んだ。
 - 注： 2) 全世代対応型の社会保障制度を構築するための健康保険法等の一部を改正する法律
- 今後の被保険者数等については、次の通りとした。
 - ① 2022、2023年度の被保険者数の伸び率については、直近の協会けんぽの実績、適用拡大の影響等を踏まえて、2022年度▲0.2%、2023年度▲0.9%とした。
 - ② 2024年度以降については、「日本の将来推計人口」（2017年4月 国立社会保障・人口問題研究所）の出生中位（死亡中位）を基礎として推計を行った。
- 今後の賃金上昇率については、次の通りとした。
 - ① 2022、2023年度の賃金上昇率については、直近の協会けんぽの実績等を踏まえて、2022年度1.9%、2023年度1.4%とした。
 - ② 2024年度以降の賃金上昇率については、以下の前提をおいた。

表 1. 賃金上昇率の前提（2024年度以降）

ケースⅠ	0.8% ³⁾
ケースⅡ	0.4% ⁴⁾
ケースⅢ	0.0%

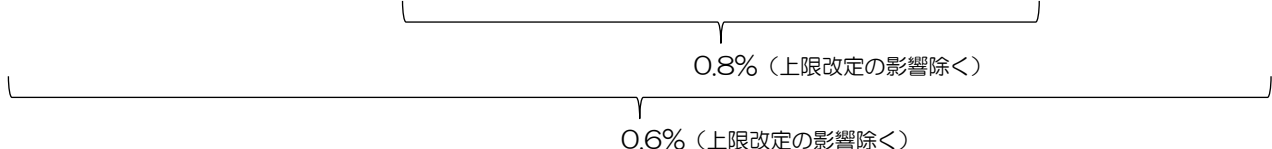
注： 3) 平均標準報酬月額の変動率の2015年度～2019年度の5年平均（2016年4月の標準報酬月額の上昇改定の影響（+0.5%）を除く）。

4) 平均標準報酬月額の変動率の2012年度～2021年度の10年平均（2016年4月の標準報酬月額の上昇改定の影響（+0.5%）を除く）を算出すると0.6%となるが、ケースⅠとの差が小さいため、ケースⅠとケースⅢの間となる0.4%とおいた。

(参考) 平均標準報酬月額推移

	2012 年度	2013 年度	2014 年度	2015 年度	2016 年度	2017 年度	2018 年度	2019 年度	2020 年度	2021 年度
平均標準報酬 月額(円)	275,402	276,224	278,143	280,521	283,550	285,315	288,770	290,748	290,305	292,677
対前年度比	0.1%	0.3%	0.7%	0.9%	1.1% (0.6%)	0.6%	1.2%	0.7%	▲0.2%	0.8%

※ 2016年度のカッコ内の数値は、標準報酬月額の上限定の影響(+0.5%)を除いた場合のもの。



○ 今後の医療給付費については、次の通りとした。

- ① 2022、2023年度の加入者一人当たり伸び率については、直近の協会けんぽの実績等を踏まえて、2022年度1.0%、2023年度1.6%とした。
- ② 2024年度以降の加入者一人当たり伸び率については、2016～2019年度(4年平均)の協会けんぽなどの医療費の伸びの平均(実績)を使用し、以下の前提をおいた。ただし、2016年度の伸び率は高額薬剤の影響を除外して計算した伸び率を使用した。

表2. 加入者一人当たり医療給付費の伸び率の前提(2024年度以降)

75歳未満	2.0%
75歳以上(後期高齢者支援金の推計に使用)	0.4%

○ 現金給付は、給付の性格に応じ、被保険者数及び総報酬額の見通しを使用した。

3. 試算結果の概要

○現在の保険料率（10%）を据え置いた場合

（単位：億円）

賃金上昇率		2022年度 (令和4年度)	2023 (5)	2024 (6)	2025 (7)	2026 (8)	2027 (9)
I 0.8%で一定	保険料率	10.0%	10.0%	10.0%	10.0%	10.0%	10.0%
	収支差	5,400	2,200	1,800	700	200	▲700
	準備金	48,500	50,700	52,400	53,200	53,300	52,600
II 0.4%で一定	保険料率	10.0%	10.0%	10.0%	10.0%	10.0%	10.0%
	収支差	5,400	2,200	1,400	0	▲900	▲2,200
	準備金	48,500	50,700	52,100	52,100	51,200	49,000
III 0.0%で一定	保険料率	10.0%	10.0%	10.0%	10.0%	10.0%	10.0%
	収支差	5,400	2,200	1,000	▲700	▲1,900	▲3,700
	準備金	48,500	50,700	51,700	51,000	49,100	45,400

○均衡保険料率（単年度収支が均衡する保険料率）

賃金上昇率	2023年度 (令和5年度)	2024 (6)	2025 (7)	2026 (8)	2027 (9)
I 0.8%で一定	9.8%	9.8%	9.9%	10.0%	10.1%
II 0.4%で一定	9.8%	9.9%	10.0%	10.1%	10.2%
III 0.0%で一定	9.8%	9.9%	10.1%	10.2%	10.4%

○保険料率を変更した場合

①2023年度以降 9.9%

(単位：億円)

賃金上昇率		2022年度 (令和4年度)	2023 (5)	2024 (6)	2025 (7)	2026 (8)	2027 (9)
I 0.8%で一定	保険料率	10.0%	9.9%	9.9%	9.9%	9.9%	9.9%
	収支差	5,400	1,100	700	▲300	▲800	▲1,700
	準備金	48,500	49,600	50,400	50,100	49,300	47,500
II 0.4%で一定	保険料率	10.0%	9.9%	9.9%	9.9%	9.9%	9.9%
	収支差	5,400	1,100	400	▲1,000	▲1,900	▲3,200
	準備金	48,500	49,600	50,000	49,000	47,200	44,000
III 0.0%で一定	保険料率	10.0%	9.9%	9.9%	9.9%	9.9%	9.9%
	収支差	5,400	1,100	▲0	▲1,700	▲2,900	▲4,700
	準備金	48,500	49,600	49,600	47,900	45,000	40,300

②2023年度以降 9.8%

(単位：億円)

I 0.8%で一定	保険料率	10.0%	9.8%	9.8%	9.8%	9.8%	9.8%
	収支差	5,400	100	▲300	▲1,300	▲1,800	▲2,700
	準備金	48,500	48,600	48,300	47,100	45,200	42,500
II 0.4%で一定	保険料率	10.0%	9.8%	9.8%	9.8%	9.8%	9.8%
	収支差	5,400	100	▲600	▲2,000	▲2,800	▲4,200
	準備金	48,500	48,600	48,000	46,000	43,200	39,000
III 0.0%で一定	保険料率	10.0%	9.8%	9.8%	9.8%	9.8%	9.8%
	収支差	5,400	100	▲1,000	▲2,700	▲3,900	▲5,700
	準備金	48,500	48,600	47,600	44,900	41,000	35,400

③2023年度以降 9.7%

(単位：億円)

I 0.8%で一定	保険料率	10.0%	9.7%	9.7%	9.7%	9.7%	9.7%
	収支差	5,400	▲900	▲1,300	▲2,300	▲2,900	▲3,700
	準備金	48,500	47,600	46,300	44,000	41,200	37,500
II 0.4%で一定	保険料率	10.0%	9.7%	9.7%	9.7%	9.7%	9.7%
	収支差	5,400	▲900	▲1,600	▲3,000	▲3,800	▲5,200
	準備金	48,500	47,600	46,000	43,000	39,200	34,000
III 0.0%で一定	保険料率	10.0%	9.7%	9.7%	9.7%	9.7%	9.7%
	収支差	5,400	▲900	▲2,000	▲3,600	▲4,900	▲6,600
	準備金	48,500	47,600	45,600	41,900	37,000	30,400

④2023年度以降 9.6%

(単位：億円)

I 0.8%で一定	保険料率	10.0%	9.6%	9.6%	9.6%	9.6%	9.6%
	収支差	5,400	▲1,900	▲2,300	▲3,300	▲3,900	▲4,700
	準備金	48,500	46,600	44,300	41,000	37,200	32,400
II 0.4%で一定	保険料率	10.0%	9.6%	9.6%	9.6%	9.6%	9.6%
	収支差	5,400	▲1,900	▲2,600	▲4,000	▲4,800	▲6,200
	準備金	48,500	46,600	44,000	40,000	35,100	29,000
III 0.0%で一定	保険料率	10.0%	9.6%	9.6%	9.6%	9.6%	9.6%
	収支差	5,400	▲1,900	▲3,000	▲4,600	▲5,900	▲7,600
	準備金	48,500	46,600	43,600	38,900	33,100	25,500

⑤2023年度以降 9.5%

(単位：億円)

I 0.8%で一定	保険料率	10.0%	9.5%	9.5%	9.5%	9.5%	9.5%
	収支差	5,400	▲3,000	▲3,300	▲4,300	▲4,900	▲5,800
	準備金	48,500	45,600	42,300	38,000	33,100	27,400
II 0.4%で一定	保険料率	10.0%	9.5%	9.5%	9.5%	9.5%	9.5%
	収支差	5,400	▲3,000	▲3,600	▲5,000	▲5,800	▲7,200
	準備金	48,500	45,600	41,900	37,000	31,100	24,000
III 0.0%で一定	保険料率	10.0%	9.5%	9.5%	9.5%	9.5%	9.5%
	収支差	5,400	▲3,000	▲4,000	▲5,600	▲6,900	▲8,600
	準備金	48,500	45,600	41,600	35,900	29,100	20,500

注. 上記の試算結果は、保険料率の変更に伴う加入者数等の変動は考慮していない。

4. 試算結果

○保険料率 ; 10%維持

○賃金の伸び：2024年度以降0.8%

(単位：億円)

区分	2022年度	2023	2024	2025	2026	2027	
	(令和4年度)	(5)	(6)	(7)	(8)	(9)	
収入	保険料収入(医療分)	100,300	100,700	100,600	100,700	100,700	100,700
	国庫補助等(医療分)	12,500	12,200	12,600	12,800	13,100	13,300
	その他	200	200	200	200	200	200
	計	112,900	113,100	113,500	113,700	113,900	114,200
支出	保険給付費	67,800	68,500	68,900	69,400	70,000	70,600
	前期高齢者納付金	15,300	15,800	14,600	14,400	14,300	14,300
	後期高齢者支援金	20,600	23,300	25,100	25,900	26,300	26,800
	退職者給付拠出金	0	0	0	0	0	0
	その他	3,800	3,400	3,200	3,200	3,200	3,200
	計	107,500	111,000	111,700	113,000	113,800	114,900
収支差	5,400	2,200	1,800	700	200	▲700	
年度末準備金残高	48,500	50,700	52,400	53,200	53,300	52,600	
保険料率	10.0%	10.0%	10.0%	10.0%	10.0%	10.0%	

○賃金の伸び：2024年度以降0.4%

(単位：億円)

収入	保険料収入(医療分)	100,300	100,700	100,200	99,900	99,500	99,100
	国庫補助等(医療分)	12,500	12,200	12,600	12,900	13,200	13,400
	その他	200	200	200	200	200	200
	計	112,900	113,100	113,000	112,900	112,900	112,600
支出	保険給付費	67,800	68,500	68,900	69,400	69,900	70,500
	前期高齢者納付金	15,300	15,800	14,600	14,400	14,300	14,300
	後期高齢者支援金	20,600	23,300	25,100	25,900	26,300	26,800
	退職者給付拠出金	0	0	0	0	0	0
	その他	3,800	3,400	3,200	3,200	3,200	3,200
	計	107,500	111,000	111,700	112,900	113,700	114,800
収支差	5,400	2,200	1,400	0	▲900	▲2,200	
年度末準備金残高	48,500	50,700	52,100	52,100	51,200	49,000	
保険料率	10.0%	10.0%	10.0%	10.0%	10.0%	10.0%	

○賃金の伸び：2024年度以降0.0%

(単位：億円)

収入	保険料収入(医療分)	100,300	100,700	99,800	99,100	98,300	97,500
	国庫補助等(医療分)	12,500	12,200	12,600	12,900	13,300	13,300
	その他	200	200	200	200	200	200
	計	112,900	113,100	112,600	112,200	111,700	111,000
支出	保険給付費	67,800	68,500	68,900	69,400	69,900	70,500
	前期高齢者納付金	15,300	15,800	14,600	14,400	14,300	14,300
	後期高齢者支援金	20,600	23,300	25,100	25,900	26,300	26,800
	退職者給付拠出金	0	0	0	0	0	0
	その他	3,800	3,400	3,200	3,200	3,200	3,200
	計	107,500	111,000	111,700	112,900	113,700	114,700
収支差	5,400	2,200	1,000	▲700	▲1,900	▲3,700	
年度末準備金残高	48,500	50,700	51,700	51,000	49,100	45,400	
保険料率	10.0%	10.0%	10.0%	10.0%	10.0%	10.0%	

○保険料率 ; 均衡保険料率

○賞金の伸び：2024年度以降0.8%

(単位：億円)

区分	2022年度	2023	2024	2025	2026	2027	
	(令和4年度)	(5)	(6)	(7)	(8)	(9)	
収入	保険料収入(医療分)	100,300	98,600	98,900	99,900	100,500	101,400
	国庫補助等(医療分)	12,500	12,200	12,600	12,800	13,100	13,300
	その他	200	200	200	200	200	200
	計	112,900	111,000	111,700	113,000	113,800	114,900
支出	保険給付費	67,800	68,500	68,900	69,400	70,000	70,600
	前期高齢者納付金	15,300	15,800	14,600	14,400	14,300	14,300
	後期高齢者支援金	20,600	23,300	25,100	25,900	26,300	26,800
	退職者給付拠出金	0	0	0	0	0	0
	その他	3,800	3,400	3,200	3,200	3,200	3,200
	計	107,500	111,000	111,700	113,000	113,800	114,900
収支差	5,400	0	0	0	0	0	
年度末準備金残高	48,500	48,500	48,500	48,500	48,500	48,500	
保険料率	10.0%	9.8%	9.8%	9.9%	10.0%	10.1%	

○賞金の伸び：2024年度以降0.4%

(単位：億円)

収入	保険料収入(医療分)	100,300	98,600	98,800	99,800	100,300	101,300
	国庫補助等(医療分)	12,500	12,200	12,600	12,900	13,200	13,400
	その他	200	200	200	200	200	200
	計	112,900	111,000	111,700	112,900	113,700	114,800
支出	保険給付費	67,800	68,500	68,900	69,400	69,900	70,500
	前期高齢者納付金	15,300	15,800	14,600	14,400	14,300	14,300
	後期高齢者支援金	20,600	23,300	25,100	25,900	26,300	26,800
	退職者給付拠出金	0	0	0	0	0	0
	その他	3,800	3,400	3,200	3,200	3,200	3,200
	計	107,500	111,000	111,700	112,900	113,700	114,800
収支差	5,400	0	0	0	0	0	
年度末準備金残高	48,500	48,500	48,500	48,500	48,500	48,500	
保険料率	10.0%	9.8%	9.9%	10.0%	10.1%	10.2%	

○賞金の伸び：2024年度以降0.0%

(単位：億円)

収入	保険料収入(医療分)	100,300	98,600	98,800	99,700	100,200	101,200
	国庫補助等(医療分)	12,500	12,200	12,600	12,900	13,300	13,300
	その他	200	200	200	200	200	200
	計	112,900	111,000	111,700	112,900	113,700	114,700
支出	保険給付費	67,800	68,500	68,900	69,400	69,900	70,500
	前期高齢者納付金	15,300	15,800	14,600	14,400	14,300	14,300
	後期高齢者支援金	20,600	23,300	25,100	25,900	26,300	26,800
	退職者給付拠出金	0	0	0	0	0	0
	その他	3,800	3,400	3,200	3,200	3,200	3,200
	計	107,500	111,000	111,700	112,900	113,700	114,700
収支差	5,400	0	0	0	0	0	
年度末準備金残高	48,500	48,500	48,500	48,500	48,500	48,500	
保険料率	10.0%	9.8%	9.9%	10.1%	10.2%	10.4%	

注. 上記の試算結果は、保険料率の変更に伴う加入者数等の変動は考慮していない。

○保険料率 ; 2023年度以降 9.9%

○賞金の伸び: 2024年度以降 0.8%

(単位: 億円)

区分	2022年度	2023	2024	2025	2026	2027	
	(令和4年度)	(5)	(6)	(7)	(8)	(9)	
収入	保険料収入(医療分)	100,300	99,600	99,600	99,700	99,700	99,600
	国庫補助等(医療分)	12,500	12,200	12,600	12,800	13,100	13,300
	その他	200	200	200	200	200	200
	計	112,900	112,000	112,400	112,700	112,900	113,200
支出	保険給付費	67,800	68,500	68,900	69,400	70,000	70,600
	前期高齢者納付金	15,300	15,800	14,600	14,400	14,300	14,300
	後期高齢者支援金	20,600	23,300	25,100	25,900	26,300	26,800
	退職者給付拠出金	0	0	0	0	0	0
	その他	3,800	3,400	3,200	3,200	3,200	3,200
	計	107,500	111,000	111,700	113,000	113,800	114,900
収支差	5,400	1,100	700	▲300	▲800	▲1,700	
年度末準備金残高	48,500	49,600	50,400	50,100	49,300	47,500	
保険料率	10.0%	9.9%	9.9%	9.9%	9.9%	9.9%	

○賞金の伸び: 2024年度以降 0.4%

(単位: 億円)

収入	保険料収入(医療分)	100,300	99,600	99,200	98,900	98,500	98,100
	国庫補助等(医療分)	12,500	12,200	12,600	12,900	13,200	13,400
	その他	200	200	200	200	200	200
	計	112,900	112,000	112,000	111,900	111,900	111,600
支出	保険給付費	67,800	68,500	68,900	69,400	69,900	70,500
	前期高齢者納付金	15,300	15,800	14,600	14,400	14,300	14,300
	後期高齢者支援金	20,600	23,300	25,100	25,900	26,300	26,800
	退職者給付拠出金	0	0	0	0	0	0
	その他	3,800	3,400	3,200	3,200	3,200	3,200
	計	107,500	111,000	111,700	112,900	113,700	114,800
収支差	5,400	1,100	400	▲1,000	▲1,900	▲3,200	
年度末準備金残高	48,500	49,600	50,000	49,000	47,200	44,000	
保険料率	10.0%	9.9%	9.9%	9.9%	9.9%	9.9%	

○賞金の伸び: 2024年度以降 0.0%

(単位: 億円)

収入	保険料収入(医療分)	100,300	99,600	98,800	98,100	97,300	96,500
	国庫補助等(医療分)	12,500	12,200	12,600	12,900	13,300	13,300
	その他	200	200	200	200	200	200
	計	112,900	112,000	111,600	111,200	110,700	110,100
支出	保険給付費	67,800	68,500	68,900	69,400	69,900	70,500
	前期高齢者納付金	15,300	15,800	14,600	14,400	14,300	14,300
	後期高齢者支援金	20,600	23,300	25,100	25,900	26,300	26,800
	退職者給付拠出金	0	0	0	0	0	0
	その他	3,800	3,400	3,200	3,200	3,200	3,200
	計	107,500	111,000	111,700	112,900	113,700	114,700
収支差	5,400	1,100	▲0	▲1,700	▲2,900	▲4,700	
年度末準備金残高	48,500	49,600	49,600	47,900	45,000	40,300	
保険料率	10.0%	9.9%	9.9%	9.9%	9.9%	9.9%	

注. 上記の試算結果は、保険料率の変更に伴う加入者数等の変動は考慮していない。

○保険料率 ; 2023年度以降 9.8%

○賞金の伸び: 2024年度以降 0.8%

(単位: 億円)

区分	2022年度	2023	2024	2025	2026	2027	
	(令和4年度)	(5)	(6)	(7)	(8)	(9)	
収入	保険料収入(医療分)	100,300	98,600	98,600	98,600	98,600	98,600
	国庫補助等(医療分)	12,500	12,200	12,600	12,800	13,100	13,300
	その他	200	200	200	200	200	200
	計	112,900	111,000	111,400	111,700	111,900	112,100
支出	保険給付費	67,800	68,500	68,900	69,400	70,000	70,600
	前期高齢者納付金	15,300	15,800	14,600	14,400	14,300	14,300
	後期高齢者支援金	20,600	23,300	25,100	25,900	26,300	26,800
	退職者給付拠出金	0	0	0	0	0	0
	その他	3,800	3,400	3,200	3,200	3,200	3,200
	計	107,500	111,000	111,700	113,000	113,800	114,900
収支差	5,400	100	▲300	▲1,300	▲1,800	▲2,700	
年度末準備金残高	48,500	48,600	48,300	47,100	45,200	42,500	
保険料率	10.0%	9.8%	9.8%	9.8%	9.8%	9.8%	

○賞金の伸び: 2024年度以降 0.4%

(単位: 億円)

収入	保険料収入(医療分)	100,300	98,600	98,200	97,900	97,500	97,100
	国庫補助等(医療分)	12,500	12,200	12,600	12,900	13,200	13,400
	その他	200	200	200	200	200	200
	計	112,900	111,000	111,000	111,000	110,900	110,600
支出	保険給付費	67,800	68,500	68,900	69,400	69,900	70,500
	前期高齢者納付金	15,300	15,800	14,600	14,400	14,300	14,300
	後期高齢者支援金	20,600	23,300	25,100	25,900	26,300	26,800
	退職者給付拠出金	0	0	0	0	0	0
	その他	3,800	3,400	3,200	3,200	3,200	3,200
	計	107,500	111,000	111,700	112,900	113,700	114,800
収支差	5,400	100	▲600	▲2,000	▲2,800	▲4,200	
年度末準備金残高	48,500	48,600	48,000	46,000	43,200	39,000	
保険料率	10.0%	9.8%	9.8%	9.8%	9.8%	9.8%	

○賞金の伸び: 2024年度以降 0.0%

(単位: 億円)

収入	保険料収入(医療分)	100,300	98,600	97,800	97,100	96,300	95,500
	国庫補助等(医療分)	12,500	12,200	12,600	12,900	13,300	13,300
	その他	200	200	200	200	200	200
	計	112,900	111,000	110,600	110,200	109,800	109,100
支出	保険給付費	67,800	68,500	68,900	69,400	69,900	70,500
	前期高齢者納付金	15,300	15,800	14,600	14,400	14,300	14,300
	後期高齢者支援金	20,600	23,300	25,100	25,900	26,300	26,800
	退職者給付拠出金	0	0	0	0	0	0
	その他	3,800	3,400	3,200	3,200	3,200	3,200
	計	107,500	111,000	111,700	112,900	113,700	114,700
収支差	5,400	100	▲1,000	▲2,700	▲3,900	▲5,700	
年度末準備金残高	48,500	48,600	47,600	44,900	41,000	35,400	
保険料率	10.0%	9.8%	9.8%	9.8%	9.8%	9.8%	

注. 上記の試算結果は、保険料率の変更に伴う加入者数等の変動は考慮していない。

○保険料率 ; 2023年度以降 9.7%

○賞金の伸び: 2024年度以降 0.8%

(単位: 億円)

区分	2022年度	2023	2024	2025	2026	2027	
	(令和4年度)	(5)	(6)	(7)	(8)	(9)	
収入	保険料収入(医療分)	100,300	97,600	97,600	97,600	97,600	97,600
	国庫補助等(医療分)	12,500	12,200	12,600	12,800	13,100	13,300
	その他	200	200	200	200	200	200
	計	112,900	110,000	110,400	110,700	110,900	111,100
支出	保険給付費	67,800	68,500	68,900	69,400	70,000	70,600
	前期高齢者納付金	15,300	15,800	14,600	14,400	14,300	14,300
	後期高齢者支援金	20,600	23,300	25,100	25,900	26,300	26,800
	退職者給付拠出金	0	0	0	0	0	0
	その他	3,800	3,400	3,200	3,200	3,200	3,200
	計	107,500	111,000	111,700	113,000	113,800	114,900
収支差	5,400	▲ 900	▲ 1,300	▲ 2,300	▲ 2,900	▲ 3,700	
年度末準備金残高	48,500	47,600	46,300	44,000	41,200	37,500	
保険料率	10.0%	9.7%	9.7%	9.7%	9.7%	9.7%	

○賞金の伸び: 2024年度以降 0.4%

(単位: 億円)

収入	保険料収入(医療分)	100,300	97,600	97,200	96,900	96,500	96,100
	国庫補助等(医療分)	12,500	12,200	12,600	12,900	13,200	13,400
	その他	200	200	200	200	200	200
	計	112,900	110,000	110,000	110,000	109,900	109,600
支出	保険給付費	67,800	68,500	68,900	69,400	69,900	70,500
	前期高齢者納付金	15,300	15,800	14,600	14,400	14,300	14,300
	後期高齢者支援金	20,600	23,300	25,100	25,900	26,300	26,800
	退職者給付拠出金	0	0	0	0	0	0
	その他	3,800	3,400	3,200	3,200	3,200	3,200
	計	107,500	111,000	111,700	112,900	113,700	114,800
収支差	5,400	▲ 900	▲ 1,600	▲ 3,000	▲ 3,800	▲ 5,200	
年度末準備金残高	48,500	47,600	46,000	43,000	39,200	34,000	
保険料率	10.0%	9.7%	9.7%	9.7%	9.7%	9.7%	

○賞金の伸び: 2024年度以降 0.0%

(単位: 億円)

収入	保険料収入(医療分)	100,300	97,600	96,800	96,100	95,300	94,600
	国庫補助等(医療分)	12,500	12,200	12,600	12,900	13,300	13,300
	その他	200	200	200	200	200	200
	計	112,900	110,000	109,600	109,200	108,800	108,100
支出	保険給付費	67,800	68,500	68,900	69,400	69,900	70,500
	前期高齢者納付金	15,300	15,800	14,600	14,400	14,300	14,300
	後期高齢者支援金	20,600	23,300	25,100	25,900	26,300	26,800
	退職者給付拠出金	0	0	0	0	0	0
	その他	3,800	3,400	3,200	3,200	3,200	3,200
	計	107,500	111,000	111,700	112,900	113,700	114,700
収支差	5,400	▲ 900	▲ 2,000	▲ 3,600	▲ 4,900	▲ 6,600	
年度末準備金残高	48,500	47,600	45,600	41,900	37,000	30,400	
保険料率	10.0%	9.7%	9.7%	9.7%	9.7%	9.7%	

注. 上記の試算結果は、保険料率の変更に伴う加入者数等の変動は考慮していない。

○保険料率 ; 2023年度以降 9.6%

○賞金の伸び: 2024年度以降 0.8%

(単位: 億円)

区分	2022年度	2023	2024	2025	2026	2027	
	(令和4年度)	(5)	(6)	(7)	(8)	(9)	
収入	保険料収入(医療分)	100,300	96,600	96,600	96,600	96,600	96,600
	国庫補助等(医療分)	12,500	12,200	12,600	12,800	13,100	13,300
	その他	200	200	200	200	200	200
	計	112,900	109,000	109,400	109,700	109,900	110,100
支出	保険給付費	67,800	68,500	68,900	69,400	70,000	70,600
	前期高齢者納付金	15,300	15,800	14,600	14,400	14,300	14,300
	後期高齢者支援金	20,600	23,300	25,100	25,900	26,300	26,800
	退職者給付拠出金	0	0	0	0	0	0
	その他	3,800	3,400	3,200	3,200	3,200	3,200
	計	107,500	111,000	111,700	113,000	113,800	114,900
収支差	5,400	▲ 1,900	▲ 2,300	▲ 3,300	▲ 3,900	▲ 4,700	
年度末準備金残高	48,500	46,600	44,300	41,000	37,200	32,400	
保険料率	10.0%	9.6%	9.6%	9.6%	9.6%	9.6%	

○賞金の伸び: 2024年度以降 0.4%

(単位: 億円)

収入	保険料収入(医療分)	100,300	96,600	96,200	95,900	95,500	95,100
	国庫補助等(医療分)	12,500	12,200	12,600	12,900	13,200	13,400
	その他	200	200	200	200	200	200
	計	112,900	109,000	109,000	109,000	108,900	108,700
支出	保険給付費	67,800	68,500	68,900	69,400	69,900	70,500
	前期高齢者納付金	15,300	15,800	14,600	14,400	14,300	14,300
	後期高齢者支援金	20,600	23,300	25,100	25,900	26,300	26,800
	退職者給付拠出金	0	0	0	0	0	0
	その他	3,800	3,400	3,200	3,200	3,200	3,200
	計	107,500	111,000	111,700	112,900	113,700	114,800
収支差	5,400	▲ 1,900	▲ 2,600	▲ 4,000	▲ 4,800	▲ 6,200	
年度末準備金残高	48,500	46,600	44,000	40,000	35,100	29,000	
保険料率	10.0%	9.6%	9.6%	9.6%	9.6%	9.6%	

○賞金の伸び: 2024年度以降 0.0%

(単位: 億円)

収入	保険料収入(医療分)	100,300	96,600	95,800	95,100	94,300	93,600
	国庫補助等(医療分)	12,500	12,200	12,600	12,900	13,300	13,300
	その他	200	200	200	200	200	200
	計	112,900	109,000	108,600	108,200	107,800	107,100
支出	保険給付費	67,800	68,500	68,900	69,400	69,900	70,500
	前期高齢者納付金	15,300	15,800	14,600	14,400	14,300	14,300
	後期高齢者支援金	20,600	23,300	25,100	25,900	26,300	26,800
	退職者給付拠出金	0	0	0	0	0	0
	その他	3,800	3,400	3,200	3,200	3,200	3,200
	計	107,500	111,000	111,700	112,900	113,700	114,700
収支差	5,400	▲ 1,900	▲ 3,000	▲ 4,600	▲ 5,900	▲ 7,600	
年度末準備金残高	48,500	46,600	43,600	38,900	33,100	25,500	
保険料率	10.0%	9.6%	9.6%	9.6%	9.6%	9.6%	

注. 上記の試算結果は、保険料率の変更に伴う加入者数等の変動は考慮していない。

○保険料率 ; 2023年度以降 9.5%

○賞金の伸び: 2024年度以降 0.8%

(単位: 億円)

区分	2022年度	2023	2024	2025	2026	2027	
	(令和4年度)	(5)	(6)	(7)	(8)	(9)	
収入	保険料収入(医療分)	100,300	95,600	95,600	95,600	95,600	95,600
	国庫補助等(医療分)	12,500	12,200	12,600	12,800	13,100	13,300
	その他	200	200	200	200	200	200
	計	112,900	108,000	108,400	108,700	108,900	109,100
支出	保険給付費	67,800	68,500	68,900	69,400	70,000	70,600
	前期高齢者納付金	15,300	15,800	14,600	14,400	14,300	14,300
	後期高齢者支援金	20,600	23,300	25,100	25,900	26,300	26,800
	退職者給付拠出金	0	0	0	0	0	0
	その他	3,800	3,400	3,200	3,200	3,200	3,200
	計	107,500	111,000	111,700	113,000	113,800	114,900
収支差	5,400	▲ 3,000	▲ 3,300	▲ 4,300	▲ 4,900	▲ 5,800	
年度末準備金残高	48,500	45,600	42,300	38,000	33,100	27,400	
保険料率	10.0%	9.5%	9.5%	9.5%	9.5%	9.5%	

○賞金の伸び: 2024年度以降 0.4%

(単位: 億円)

収入	保険料収入(医療分)	100,300	95,600	95,200	94,900	94,500	94,100
	国庫補助等(医療分)	12,500	12,200	12,600	12,900	13,200	13,400
	その他	200	200	200	200	200	200
	計	112,900	108,000	108,000	108,000	107,900	107,700
支出	保険給付費	67,800	68,500	68,900	69,400	69,900	70,500
	前期高齢者納付金	15,300	15,800	14,600	14,400	14,300	14,300
	後期高齢者支援金	20,600	23,300	25,100	25,900	26,300	26,800
	退職者給付拠出金	0	0	0	0	0	0
	その他	3,800	3,400	3,200	3,200	3,200	3,200
	計	107,500	111,000	111,700	112,900	113,700	114,800
収支差	5,400	▲ 3,000	▲ 3,600	▲ 5,000	▲ 5,800	▲ 7,200	
年度末準備金残高	48,500	45,600	41,900	37,000	31,100	24,000	
保険料率	10.0%	9.5%	9.5%	9.5%	9.5%	9.5%	

○賞金の伸び: 2024年度以降 0.0%

(単位: 億円)

収入	保険料収入(医療分)	100,300	95,600	94,800	94,100	93,400	92,600
	国庫補助等(医療分)	12,500	12,200	12,600	12,900	13,300	13,300
	その他	200	200	200	200	200	200
	計	112,900	108,000	107,700	107,300	106,800	106,200
支出	保険給付費	67,800	68,500	68,900	69,400	69,900	70,500
	前期高齢者納付金	15,300	15,800	14,600	14,400	14,300	14,300
	後期高齢者支援金	20,600	23,300	25,100	25,900	26,300	26,800
	退職者給付拠出金	0	0	0	0	0	0
	その他	3,800	3,400	3,200	3,200	3,200	3,200
	計	107,500	111,000	111,700	112,900	113,700	114,700
収支差	5,400	▲ 3,000	▲ 4,000	▲ 5,600	▲ 6,900	▲ 8,600	
年度末準備金残高	48,500	45,600	41,600	35,900	29,100	20,500	
保険料率	10.0%	9.5%	9.5%	9.5%	9.5%	9.5%	

注. 上記の試算結果は、保険料率の変更に伴う加入者数等の変動は考慮していない。

(参考)

○ 被保険者数と総報酬額

被保険者数と総報酬額の粗い見通しは以下の通り。

被保険者数

(単位：千人)

	2022年度 (令和4年度)	2023 (5)	2024 (6)	2025 (7)	2026 (8)	2027 (9)
被保険者数	25,100	24,900	24,700	24,500	24,300	24,100

総報酬額

(単位：億円)

賃金上昇率	2022年度 (令和4年度)	2023 (5)	2024 (6)	2025 (7)	2026 (8)	2027 (9)
I 0.8%で一定	1,002,900	1,008,200	1,007,100	1,007,600	1,007,600	1,007,500
II 0.4%で一定	1,002,900	1,008,200	1,003,100	999,600	995,600	991,600
III 0.0%で一定	1,002,900	1,008,200	999,100	991,700	983,800	975,900

○ 法定準備金

協会けんぽは保険給付費や高齢者拠出金等（国庫補助の額を除く）の1か月分の準備金（法定準備金）を積み立てなければならない（健康保険法施行令第46条第1項）。

法定準備金として保有すべき額の粗い見通しは以下の通り。

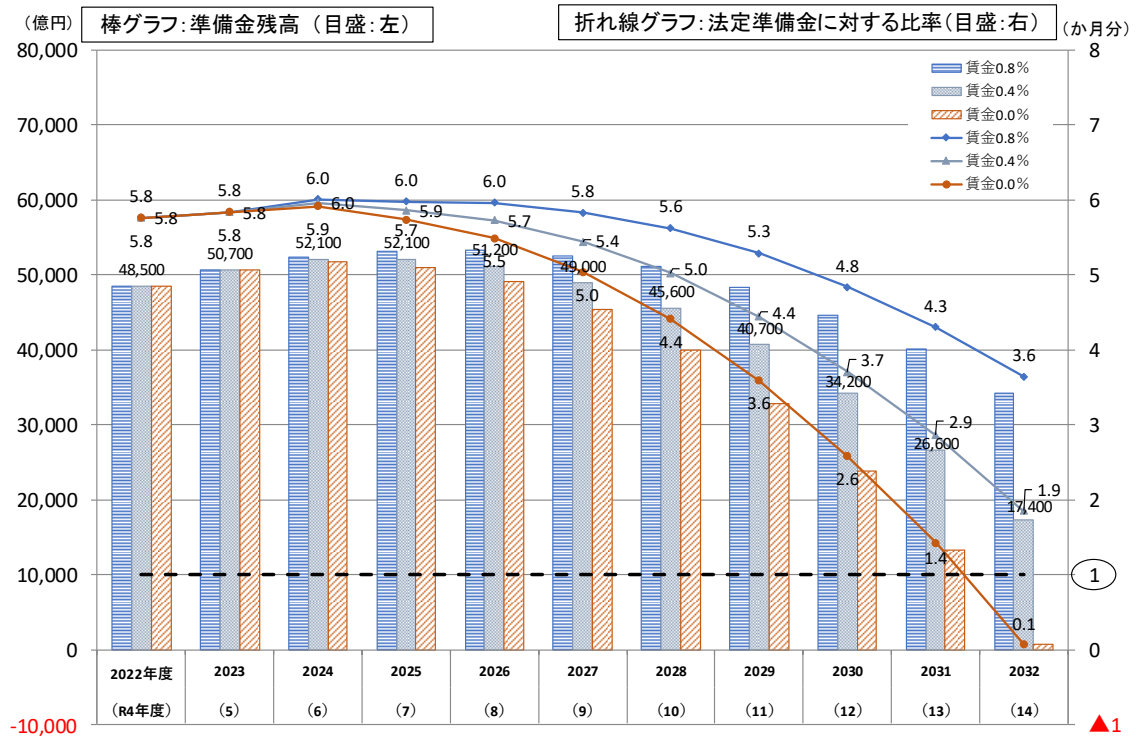
(単位：億円)

賃金上昇率	2022年度 (令和4年度)	2023 (5)	2024 (6)	2025 (7)	2026 (8)	2027 (9)
I 0.8%で一定	8,400	8,700	8,700	8,900	8,900	9,000
II 0.4%で一定	8,400	8,700	8,700	8,900	8,900	9,000
III 0.0%で一定	8,400	8,700	8,700	8,900	8,900	9,000

(参考試算)

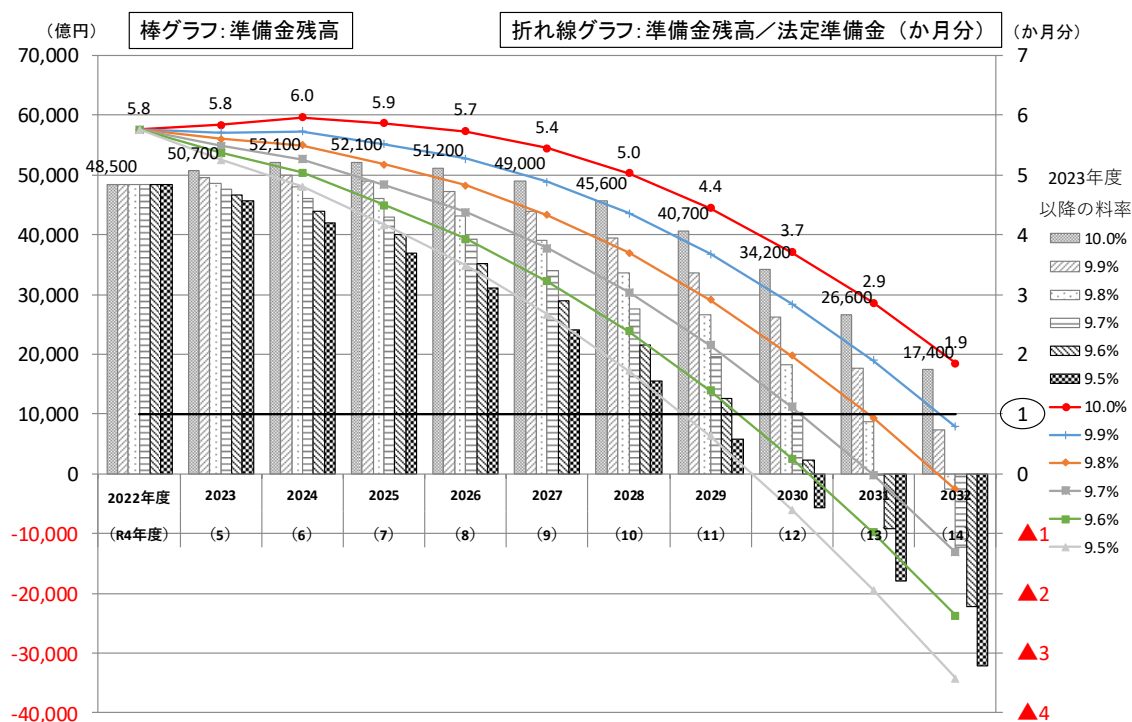
来年度以降の10年間(2032年度まで)の準備金残高と
法定準備金に対する残高の状況(ごく粗い試算)

- 5年収支見通しと同様の前提において、平均保険料率を10.0%で維持した場合について、今後10年間(2032年度まで)の各年度末における協会けんぽの準備金残高と法定準備金に対する残高の状況に係るごく粗い試算を行った。



○ 5年収支見通しと同様の前提において、ケースⅡ（賃金上昇率 0.4%）における2023年度以降の平均保険料率を10.0%~9.5%でそれぞれ維持した場合について、今後10年間（2032年度まで）の各年度末における協会けんぽの準備金残高と法定準備金に対する残高の状況に係るごく粗い試算を行った。

（ケースⅡ（賃金上昇率 0.4%））



注. 上記の試算結果は、保険料率の変更に伴う加入者数等の変動は考慮していない。