

令和 2 年度富山支部事業計画 実施結果

目次

1. 基盤的保険者機能関係

●サービススタンダード	03
●診療内容査定率（医療費ベース）	04
●柔道整復施術療養費の申請に占める、施術箇所3部位以上、かつ月15日以上 of 施術の申請の割合	05
●日本年金機構回収分も含めた資格喪失後1か月以内の保険証回収率	06
●返納金債権（資格喪失後受診）回収率	07
●資格喪失後受診返納金割合（医療給付費総額ベース）	08
●限度額適用認定申請件数	09
●オンライン資格確認システム利用率	10

2. 戦略的保険者機能関係

●健診受診（被保険者）40歳以上（生活習慣病予防健診）	12
●事業者健診データ取得	13
●健診受診（被扶養者）	14
●保健指導評価	15
●受診勧奨後3か月以内に医療機関を受診した者の割合	16
●健康企業宣言事業所数	17
●健康保険委員委嘱（被保険者カバー率）	18
●メールマガジン新規登録件数	19
●ジェネリック医薬品使用割合	20

3. 組織・運営体制関係

●一般競争入札に占める一者応札案件の割合	22
----------------------	----

1. 基盤的保險者機能關係

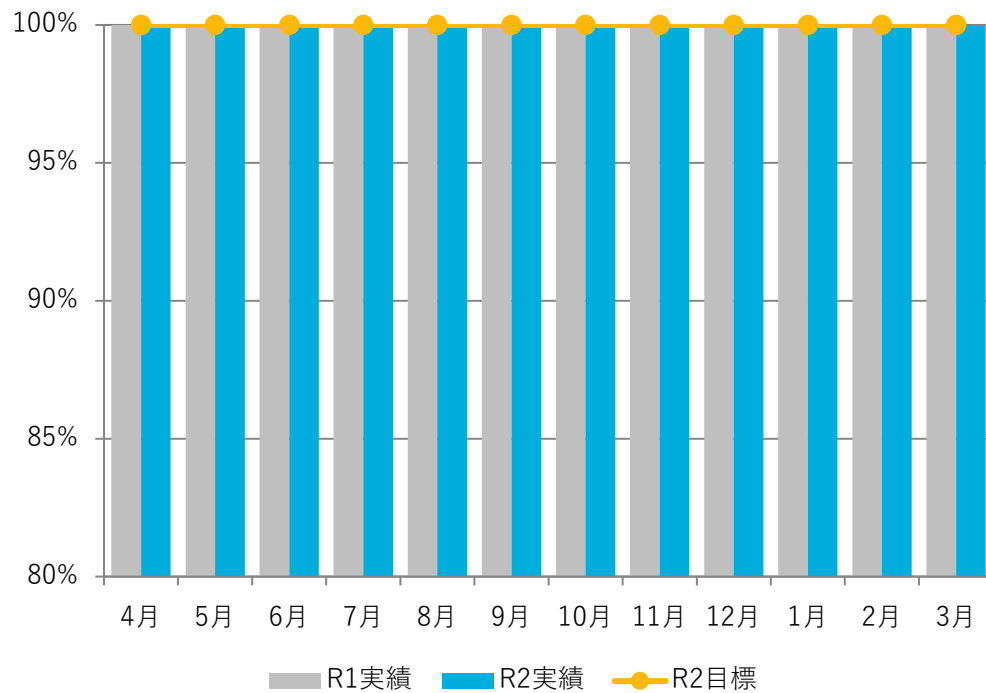
数値目標

サービススタンダード（※）：100%/各月平均【KPI】

※ 傷病手当金等の現金給付の支給申請の受付から給付金の振込までの期間について、10営業日以内とする。

		4月	5月	6月	7月	8月	9月	10月	11月	12月	1月	2月	3月	年度平均
令和元年度実績	単月	100.0%	100.0%	100.0%	100.0%	100.0%	100.0%	100.0%	100.0%	100.0%	100.0%	100.0%	100.0%	100.0%
令和2年度目標	単月	100.0%	100.0%	100.0%	100.0%	100.0%	100.0%	100.0%	100.0%	100.0%	100.0%	100.0%	100.0%	100.0%
令和2年度実績	単月	100.0%	100.0%	100.0%	100.0%	100.0%	100.0%	100.0%	100.0%	100.0%	100.0%	100.0%	100.0%	100.0%

単月



達成状況

【達成】

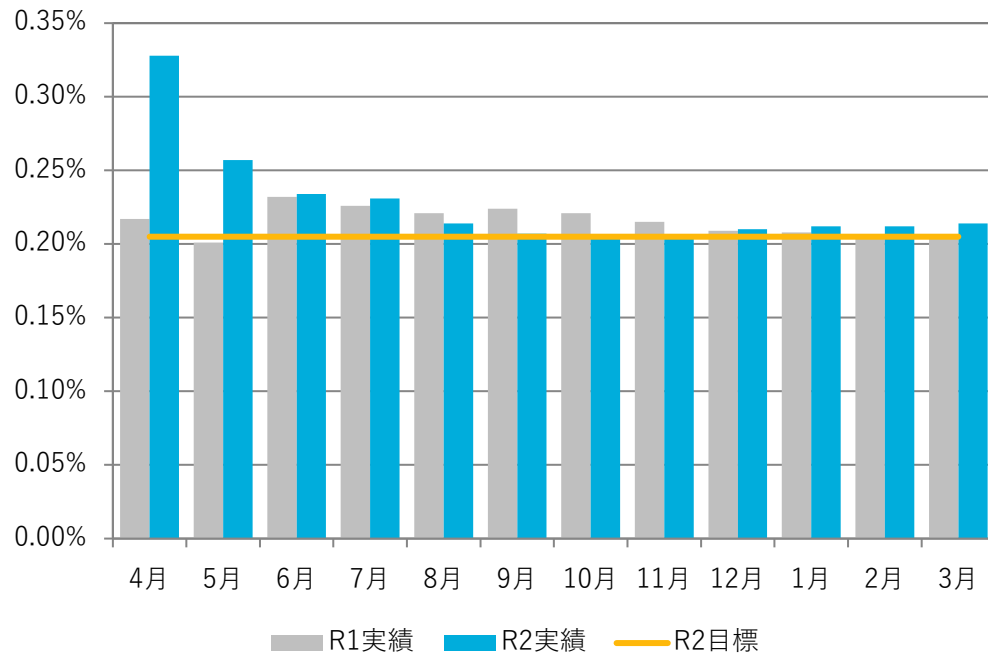
● 業務の標準化・簡素化・効率化および日々の進捗管理を徹底し、迅速に処理することにより、通年で目標100%を達成した。

数値目標

診療内容査定率（医療費ベース）：対前年度（0.205%）以上／年度末累計【KPI】

		4月	5月	6月	7月	8月	9月	10月	11月	12月	1月	2月	3月
令和元年度実績（累計） 査定金額／医療費	支払基金	0.154%	0.145%	0.168%	0.158%	0.153%	0.155%	0.155%	0.151%	0.146%	0.147%	0.144%	0.145%
	協会けんぽ	0.063%	0.056%	0.064%	0.068%	0.068%	0.069%	0.066%	0.064%	0.063%	0.061%	0.061%	0.060%
	合計	0.217%	0.201%	0.232%	0.226%	0.221%	0.224%	0.221%	0.215%	0.209%	0.208%	0.205%	0.205%
令和2年度目標（累計）	合計												0.205%
令和2年度実績（累計） 査定金額／医療費	支払基金	0.246%	0.170%	0.152%	0.154%	0.143%	0.138%	0.136%	0.134%	0.139%	0.139%	0.139%	0.140%
	協会けんぽ	0.082%	0.087%	0.082%	0.077%	0.071%	0.069%	0.070%	0.071%	0.071%	0.073%	0.073%	0.074%
	合計	0.328%	0.257%	0.234%	0.231%	0.214%	0.207%	0.206%	0.205%	0.210%	0.212%	0.212%	0.214%

累計



達成状況

【達成】

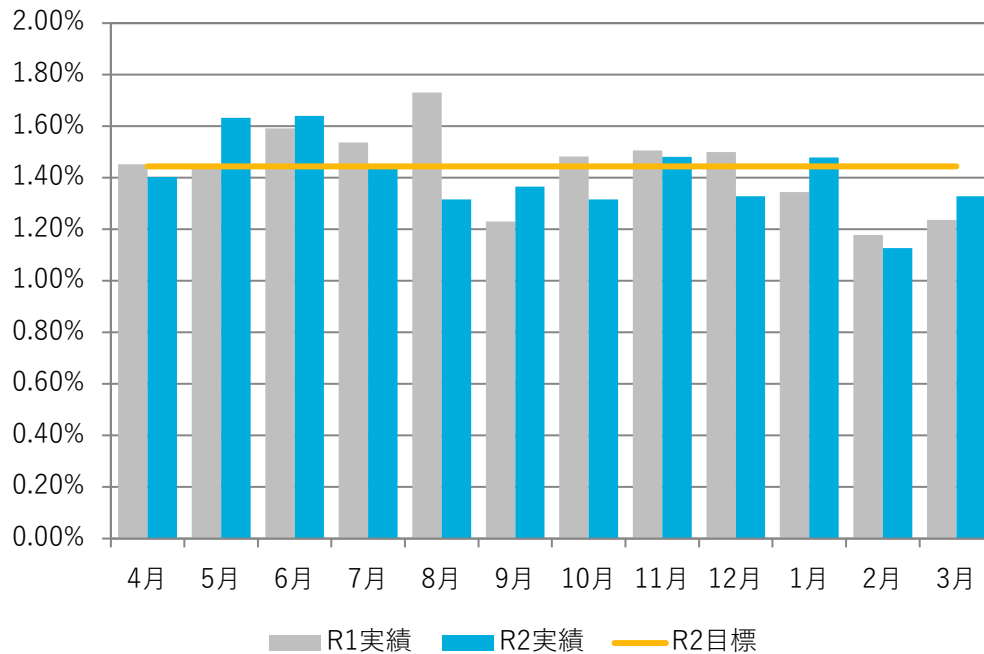
● 支払基金の「原審査」は前年度を下回る月が10ヶ月あったが、協会けんぽの「再審査」はシステムを活用した効率的な点検及び他支部の点検結果を活用した実績の向上により、前年度を下回ることがなかったため、結果前年度を上回り、目標を達成。

数値目標

柔道整復施術療養費の申請に占める、施術箇所3部位以上、かつ月15日以上の施術の申請の割合：前年度（1.44%）以下／年度末累計【KPI】

		4月	5月	6月	7月	8月	9月	10月	11月	12月	1月	2月	3月	年度計
令和元年度実績	件数	175	173	202	206	229	149	185	188	175	153	126	133	2,094
	全請求件数	12,051	12,048	12,686	13,404	13,232	12,108	12,479	12,481	11,672	11,381	10,690	10,756	144,988
	割合	1.45%	1.44%	1.59%	1.54%	1.73%	1.23%	1.48%	1.51%	1.50%	1.34%	1.18%	1.24%	1.44%
令和2年度目標	割合	/												1.44%
令和2年度実績	件数	150	147	138	158	154	153	155	174	148	153	111	131	1,772
	全請求件数	10,694	9,003	8,412	10,984	11,704	11,208	11,781	11,752	11,138	10,349	9,846	9,865	126,736
	割合	1.40%	1.63%	1.64%	1.44%	1.32%	1.37%	1.32%	1.48%	1.33%	1.48%	1.13%	1.33%	1.40%

単月



達成状況

【達成】

- 3部位以上かつ15日以上申請に対し、患者照会を行った。
- 施術所ごとの傾向を分析し、柔整審査会において施術所単位で重点的な審査を行った。
- 第1回面接確認委員会を令和2年9月に開催。11月に柔整師への面接確認を実施した。

➢ 5月、6月について、新型コロナウイルスによる受診控えの影響からか、申請件数が大幅に減少したが、3部位以上かつ15日以上申請の減少率が全申請件数の減少率より低かったため、割合が一時的に増加したが、年間を通しての割合は1.40%で目標の1.44%以下を達成。

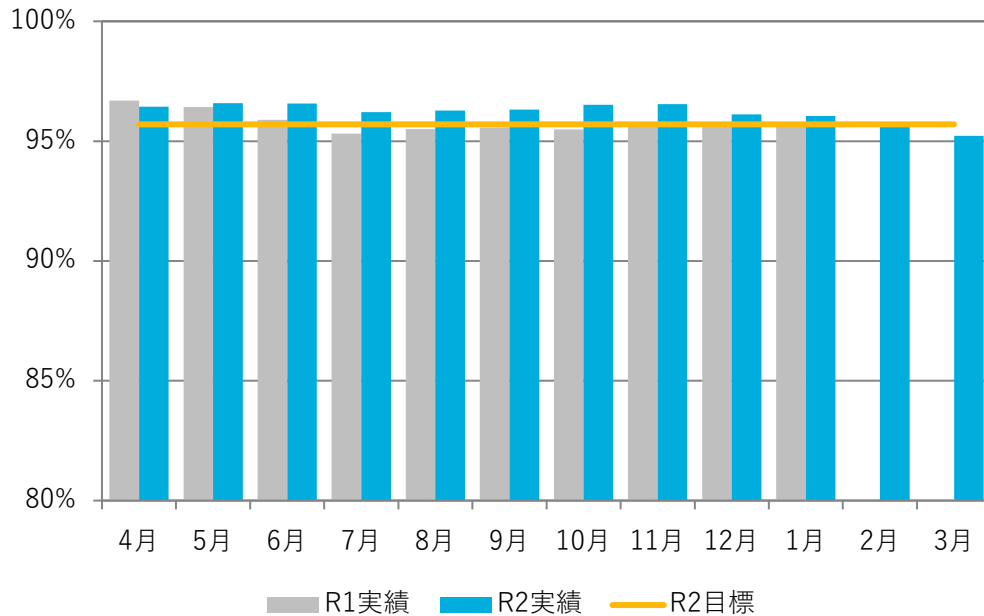
数値目標

日本年金機構回収分も含めた資格喪失後1か月以内の保険証回収率：95.7%以上／年度末累計【KPI】

		4月	5月	6月	7月	8月	9月	10月	11月	12月	1月	2月	3月
令和元年度実績	回収枚数	10,463	13,989	17,630	21,028	25,019	28,986	32,709	36,476	39,907	43,647	-	-
	回収率	96.7%	96.4%	95.9%	95.3%	95.5%	95.6%	95.5%	95.7%	95.7%	95.7%		
令和2年度目標	回収率												95.7%
令和2年度実績	回収対象枚数	11,909	15,921	19,782	23,465	26,893	30,470	34,665	37,775	41,192	45,129	48,166	52,183
	回収対象枚数(単月)	11,909	4,012	3,861	3,683	3,428	3,577	4,195	3,110	3,417	3,937	3,037	4,017
	回収枚数	11,485	15,377	19,104	22,576	25,890	29,349	33,456	36,472	39,593	43,348	46,093	49,689
	回収枚数(単月)	11,485	3,892	3,727	3,472	3,314	3,459	4,107	3,016	3,121	3,755	2,745	3,596
	回収率	96.4%	96.6%	96.6%	96.2%	96.3%	96.3%	96.5%	96.6%	96.1%	96.1%	95.7%	95.2%

※ 令和元年度の実績は、日本年金機構における保険証回収情報の不具合による影響で、2～3月分の正確な回収枚数が算出できなかったため、平成31年4月～令和2年1月までの期間で算出。

累計



達成状況

【未達成】

- 年金機構から回付される回収不能届を確認し、紛失以外の理由の場合は届に記載のある連絡先に電話催告を行った。
- 一次催告後、2週間以内の二次催告を徹底し、二次催告の際は事業主宛にも文書催告を実施し、事業主からの回答票に電話番号が記載されている場合は、電話催告を行った。
- 日本年金機構に対し、資格喪失届への保険証添付徹底および回収不能届の提出・電話番号の記載徹底について依頼を行った。
- 保険証の未回収が多い事業所に対して、退職時における保険証の返却徹底の依頼を行った。

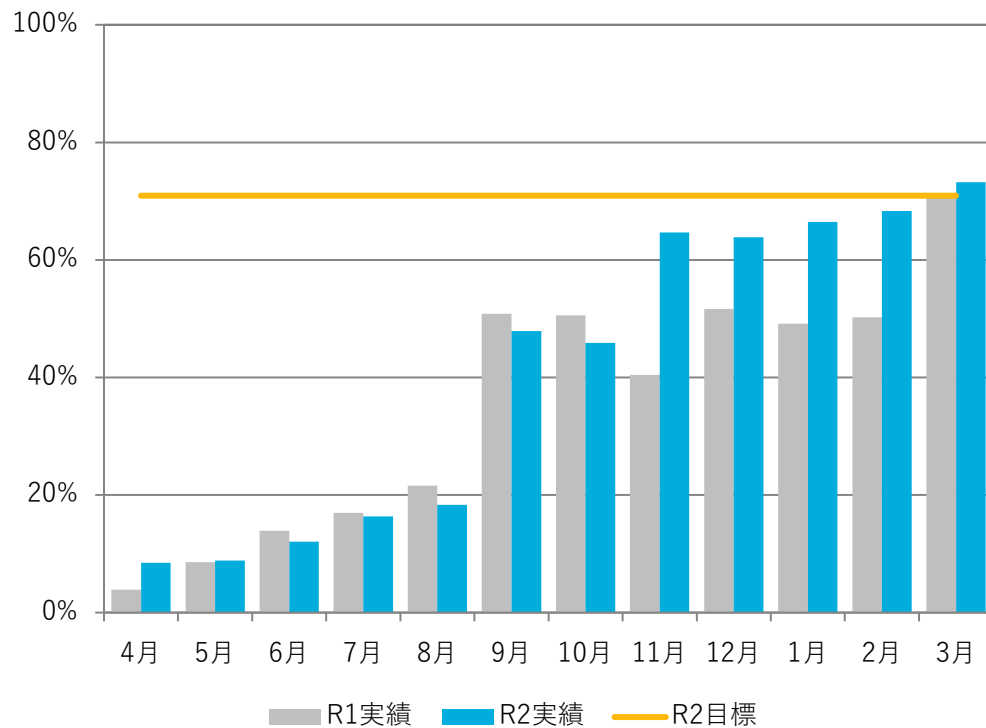
➤ 令和3年1月までの累計回収率はKPIを達成していたが、令和3年2月の日本年金機構のシステム改修によりデータ集計方法が変更となった。その影響から令和3年2月、3月の回収率が大きく落ち込み、年間を通しての回収率は95.2%とKPIの95.7%は未達成。

数値目標

返納金債権（資格喪失後受診）回収率：対前年度（70.93%）以上／年度末累計【KPI】

		4月	5月	6月	7月	8月	9月	10月	11月	12月	1月	2月	3月
令和元年度実績	金額	272,808	765,827	1,536,830	2,027,663	2,773,230	7,204,072	7,625,279	8,389,591	12,663,633	13,539,191	14,416,887	21,305,024
	回収率	3.87%	8.58%	13.89%	16.97%	21.61%	50.83%	50.58%	40.41%	51.67%	49.16%	50.24%	70.93%
令和2年度目標	回収率												70.93%
令和2年度実績	金額	383,655	582,629	1,182,346	2,139,713	2,818,943	7,738,461	8,237,028	14,777,424	15,235,933	17,019,071	17,723,932	19,341,011
	回収率	8.47%	8.83%	12.04%	16.39%	18.31%	47.92%	45.91%	64.66%	63.88%	66.47%	68.31%	73.21%

累計



達成状況

【達成】

● 年度後半より、分納者及び高額債務者に対し、進捗管理の徹底・管理のルーチン化を実施し、督促を強化したこと、また、年間を通じて「保険者間調整（※）」を積極的に活用したことで目標達成となった。

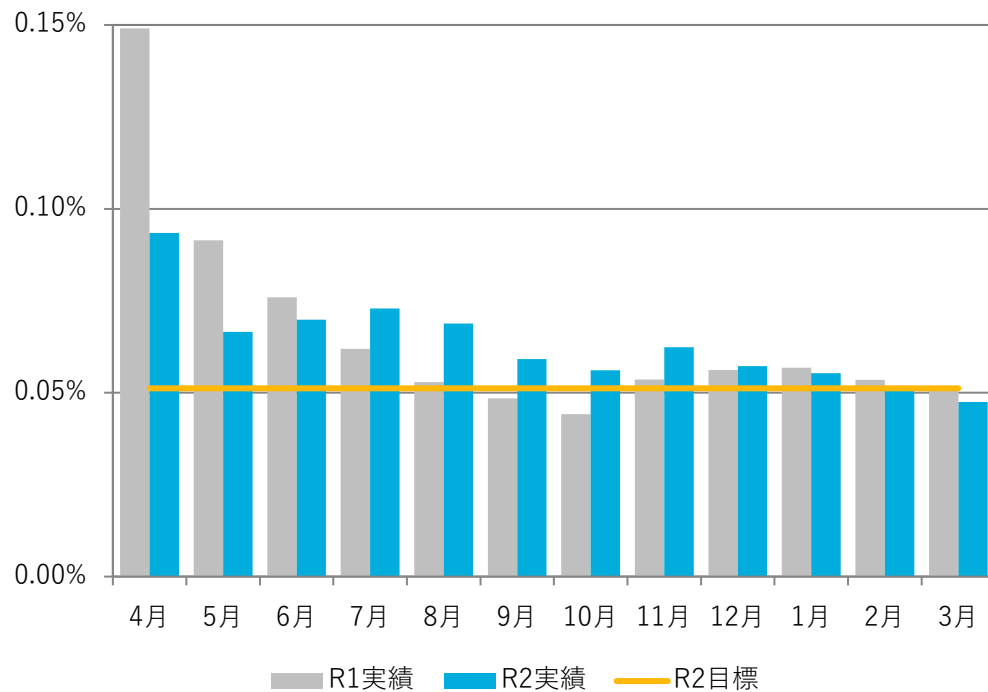
（※）令和2年度件数159件（前年度比+61件）

数値目標

資格喪失後受診返納金割合（医療給付費総額ベース）：対前年度（0.051%）以下／年度末累計【KPI】

		4月	5月	6月	7月	8月	9月	10月	11月	12月	1月	2月	3月
令和元年度実績	返納金調定額	7,041,747	8,925,137	11,068,116	11,946,138	12,832,481	14,173,656	15,074,819	20,758,980	24,507,383	27,538,749	28,695,575	30,035,977
	割合	0.149%	0.091%	0.076%	0.062%	0.053%	0.048%	0.044%	0.054%	0.056%	0.057%	0.054%	0.051%
令和2年度目標	割合												0.051%
令和2年度実績	医療給付費総額	4,846,304,550	9,906,081,140	14,055,379,950	17,914,837,140	22,365,977,930	27,285,615,160	31,959,753,700	36,636,597,790	41,691,731,440	46,276,024,680	51,130,317,850	55,600,252,730
	返納金調定額	4,529,969	6,595,792	9,819,650	13,057,478	15,392,757	16,149,511	17,943,095	22,852,875	23,849,355	25,603,562	25,945,963	26,419,193
	割合	0.093%	0.067%	0.070%	0.073%	0.069%	0.059%	0.056%	0.062%	0.057%	0.055%	0.051%	0.048%

累計



達成状況

【達成】

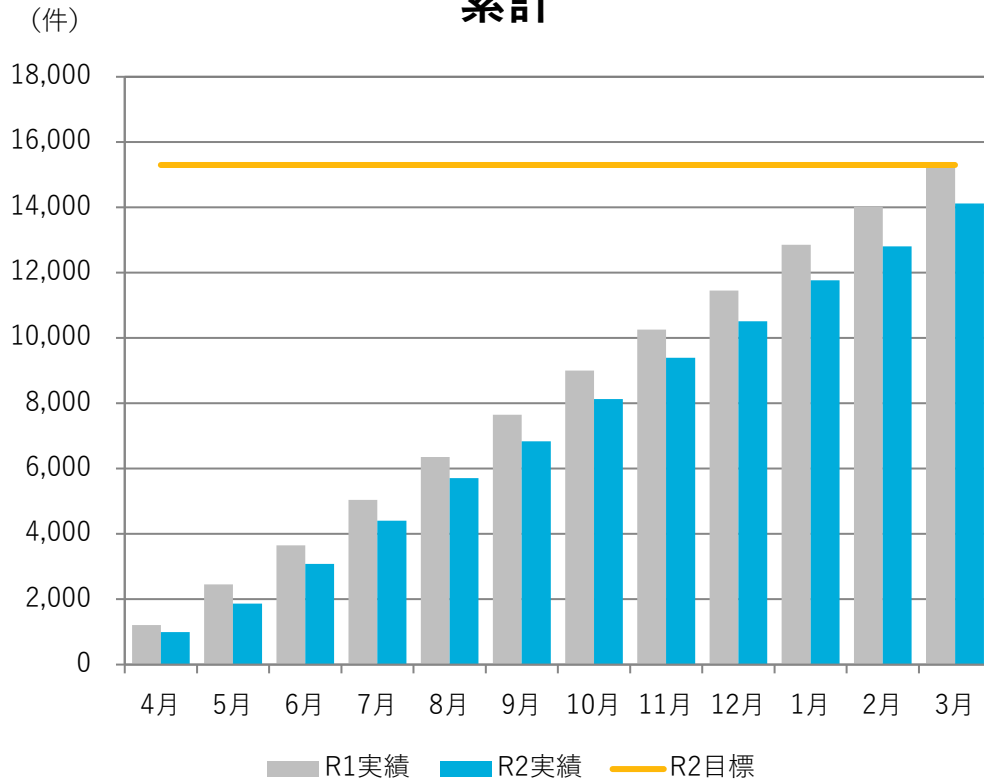
- 保険証の早期回収及び適正な保険証使用の広報等を通年実施してきたこともあり、返納金調定（発生）額が減少した。さらに、新型コロナウイルスの影響により、医療給付費総額も減少し、今年度目標を達成。

数値目標

高額療養費制度に占める限度額適用認定証の使用割合：85.0%以上／年度末累計【KPI】（限度額適用認定申請件数：15,300件／年度末累計）

		4月	5月	6月	7月	8月	9月	10月	11月	12月	1月	2月	3月
令和元年度実績	累計	1,212	2,455	3,656	5,043	6,362	7,648	9,001	10,255	11,454	12,861	14,022	15,253
	単月	1,212	1,243	1,201	1,387	1,319	1,286	1,353	1,254	1,199	1,407	1,161	1,231
令和2年度目標	累計	/											15,300
令和2年度実績	累計	997	1,864	3,079	4,409	5,707	6,841	8,135	9,398	10,513	11,767	12,805	14,120
	単月	997	867	1,215	1,330	1,298	1,134	1,294	1,263	1,115	1,254	1,038	1,315

累計



達成状況

【未達成】

- 県内大規模医療機関を中心に訪問し、申請書と返送用封筒の窓口への設置および届出促進の協力依頼を行った。（協力医療機関52機関）
- 新規適用事業所に対しパンフレットを作成し送付した。

➤ 令和2年度については、限度額適用認定証を提示したとしても、世帯合算により改めて高額療養費の申請が必要となり、現金で払い戻しを行った案件が多かったため、全体に占める使用割合が伸びなかった。

使用割合 = 医療機関で精算された高額療養費の件数 / 全体の高額療養費の件数

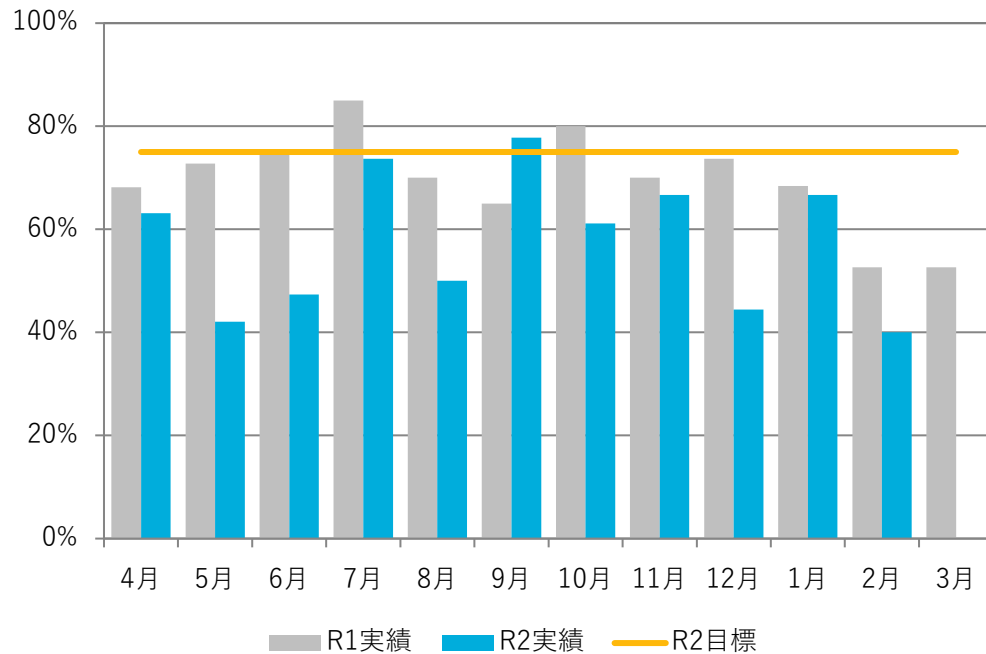
※ 現金で払い戻された件数が多いと使用割合が下がる。

数値目標

オンライン資格確認システム利用率：75.0%以上／年度平均【KPI】

		4月	5月	6月	7月	8月	9月	10月	11月	12月	1月	2月	3月	年度平均
令和元年度実績	医療機関数	22	22	20	20	20	20	20	20	19	19	19	19	20
	使用数	15	16	15	17	14	13	16	14	14	13	10	10	14
	利用率	68.2%	72.7%	75.0%	85.0%	70.0%	65.0%	80.0%	70.0%	73.7%	68.4%	52.6%	52.6%	69.6%
令和2年度目標	利用率	/												75.0%
令和2年度実績	医療機関数	19	19	19	19	18	18	18	18	18	12	10	-	17
	使用数	12	8	9	14	9	14	11	12	8	8	4	-	10
	利用率	63.2%	42.1%	47.4%	73.7%	50.0%	77.8%	61.1%	66.7%	44.4%	66.7%	40.0%	-	58.0%

累計



達成状況

【未達成】 ※年度途中で終了となった事業

● 新型コロナウイルスの対応で繁忙な医療機関に配慮し、システム利用が低調な医療機関であっても、利用勧奨を中止したこと、また、令和3年2月19日をもって当サービスを終了することから、USBの回収を進めたこともあり、利用率＝年度平均75%以上の目標を達成することができなかった。

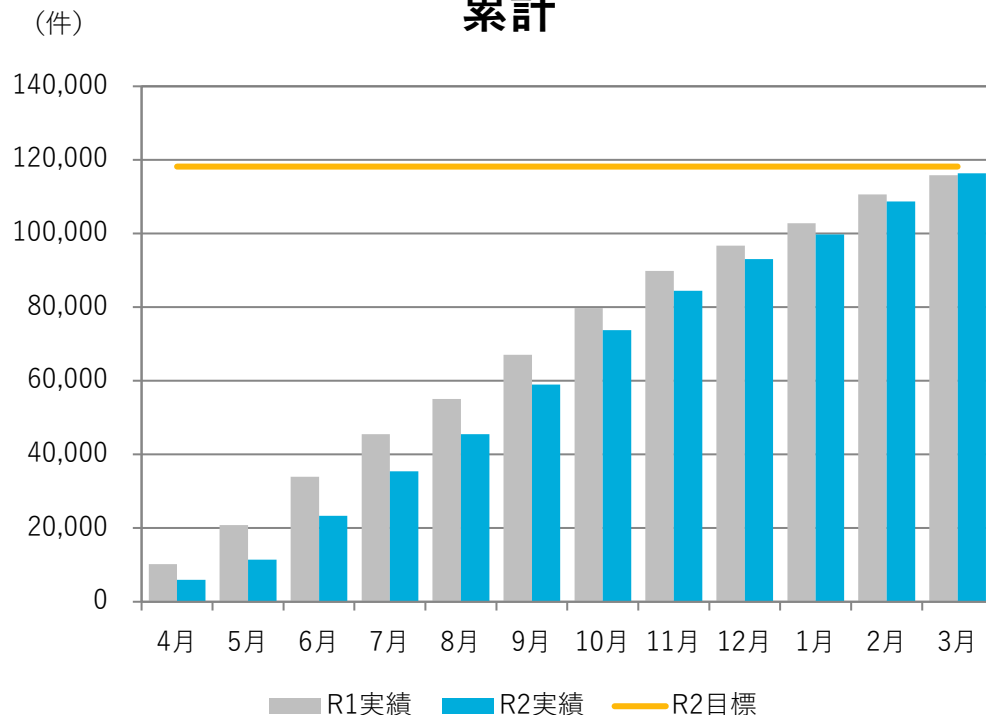
2. 戰略的保險者機能關係

数値目標

健診受診（被保険者）40歳以上（生活習慣病予防健診）：118,200件／年度末累計 受診率66.0%以上【KPI】

		4月	5月	6月	7月	8月	9月	10月	11月	12月	1月	2月	3月
令和元年度実績	累計	10,218	20,844	33,917	45,542	55,040	67,085	79,762	89,892	96,742	102,779	110,657	115,890
	単月	10,218	10,626	13,073	11,625	9,498	12,045	12,677	10,130	6,850	6,037	7,878	5,233
令和2年度目標	累計	/											118,200
	受診率	/											66.0%
令和2年度実績	累計	5,995	11,405	23,319	35,464	45,555	58,988	73,751	84,497	93,092	99,746	108,727	116,379
	受診率	3.4%	6.5%	13.2%	20.1%	25.9%	33.5%	41.9%	48.0%	52.9%	56.7%	61.8%	66.1%
	単月	5,995	5,410	11,914	12,145	10,091	13,433	14,763	10,746	8,595	6,654	8,981	7,652
	目標達成率	5.1%	9.6%	19.7%	30.0%	38.5%	49.9%	62.4%	71.5%	78.8%	84.4%	92.0%	98.5%
令和元年度実績比較		▲ 4,223	▲ 9,439	▲ 10,598	▲ 10,078	▲ 9,485	▲ 8,097	▲ 6,011	▲ 5,395	▲ 3,650	▲ 3,033	▲ 1,930	489

累計



達成状況

【達成】

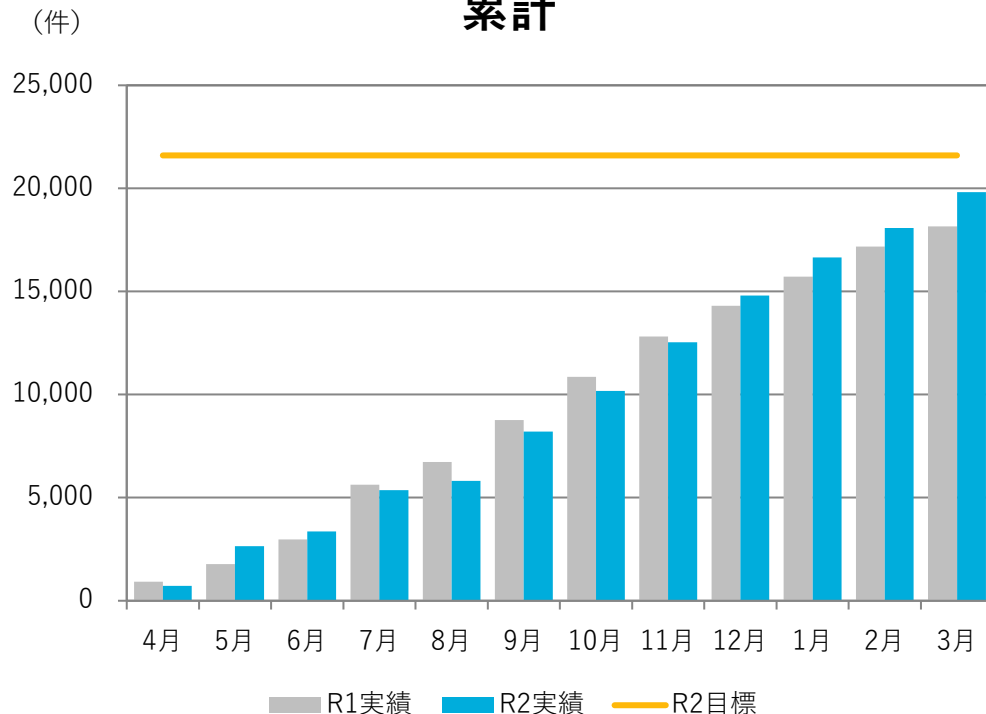
- 事業所に対し、事業者健診から生活習慣病予防健診への切替勧奨を実施した。（7～8月、1,904社勧奨、669人切替）
- 実施件数の増加を図るため、目標を超過した健診機関への報奨金制度を実施した。（30機関中7機関が目標値を達成）
- 健診機関別に実施状況の進捗管理を行い、各機関に四半期毎にフィードバックを行った。
- 健診機関に対し生活習慣病予防健診を利用していない事業所リストを提供し、事業者健診からの切替えについて、健診機関から受診勧奨を行った。（1～3月、1,640社対象、27社97人受診済）

数値目標

事業者健診データ取得（被保険者40歳以上）：21,600件／年度末累計 取得率12.1%【KPI】

		4月	5月	6月	7月	8月	9月	10月	11月	12月	1月	2月	3月
令和元年度実績	累計	921	1,782	2,967	5,621	6,737	8,768	10,863	12,822	14,309	15,726	17,186	18,164
	単月	921	861	1,185	2,654	1,116	2,031	2,095	1,959	1,487	1,417	1,460	978
令和2年度目標	累計												21,600
	取得率												12.1%
令和2年度実績	累計	718	2,648	3,368	5,357	5,819	8,199	10,176	12,541	14,808	16,653	18,076	19,815
	取得率	0.4%	1.5%	1.9%	3.0%	3.3%	4.7%	5.8%	7.1%	8.4%	9.5%	10.3%	11.3%
	単月	718	1,930	720	1,989	462	2,380	1,977	2,365	2,267	1,845	1,423	1,739
	目標達成率	3.3%	12.3%	15.6%	24.8%	26.9%	38.0%	47.1%	58.1%	68.6%	77.1%	83.7%	91.7%
令和元年度実績比較		▲ 203	866	401	▲ 264	▲ 918	▲ 569	▲ 687	▲ 281	499	927	890	1,651

累計



達成状況

【未達成】

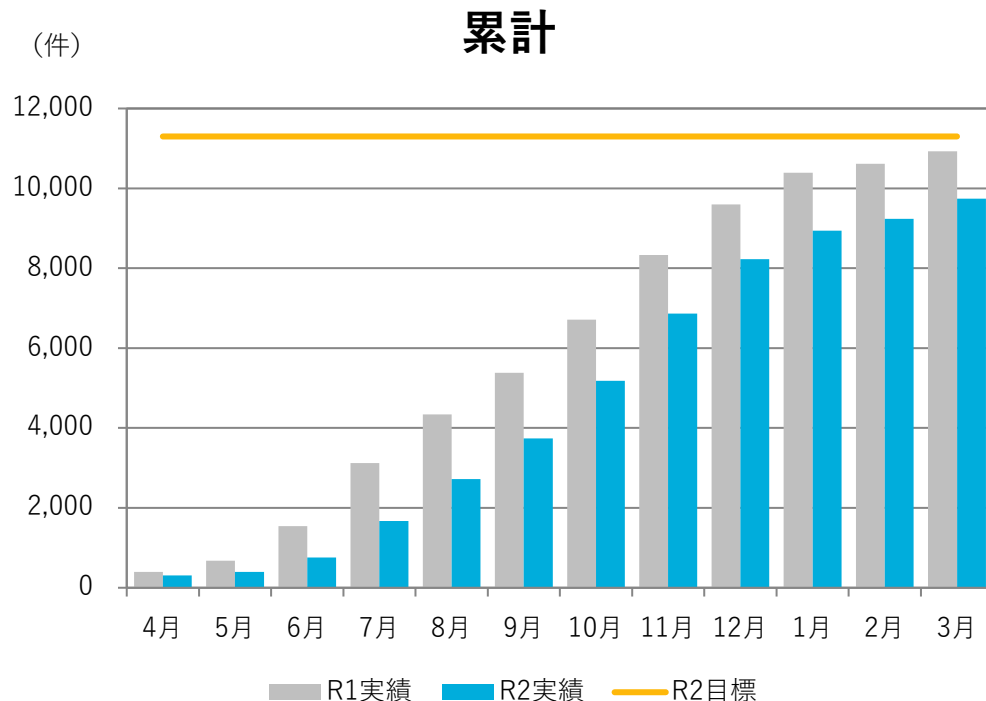
- 健診機関が2カ月以内にデータを提供した場合に報奨金を支払い、早期に取得した。（5機関中2機関が目標値を達成）
 - 事業主に対し、事業者健診データの提供を依頼する文書を労働局及び県と連名で送付し、その後電話勧奨を実施した。（7～8月、1,904社勧奨、31社456人分取込）
 - 健診機関にデータ提供対象者の情報提供を行うとともに、提出の確認を随時行った。（主に4月に情報提供）
- > 提供データの不備や不足項目があることにより、協会けんぽで取り込めないデータが存在したため、取得件数を伸ばせなかった。
 > 事業者健診から生活習慣病予防健診への切替勧奨の推進により、これまで取得していた事業者健診データが生活習慣病予防健診の受診者数に振り替わり、取得数の減少要因となった。
 > 数値目標は未達成であるが、取得件数は前年度比1,651件増加し、全国平均見込（8.0%）を上回っている。

数値目標

健診受診（被扶養者）：11,300人／年度末累計 受診率27.8%以上【KPI】

		4月	5月	6月	7月	8月	9月	10月	11月	12月	1月	2月	3月
令和元年度実績	累計	397	676	1,545	3,121	4,344	5,384	6,709	8,329	9,598	10,391	10,616	10,929
	単月	397	279	869	1,576	1,223	1,040	1,325	1,620	1,269	793	225	313
令和2年度目標	累計	11,300											
	受診率	27.8%											
令和2年度実績	累計	310	400	759	1,669	2,718	3,742	5,183	6,867	8,231	8,943	9,239	9,739
	受診率	0.8%	1.0%	1.9%	4.3%	7.0%	9.6%	13.3%	17.6%	21.1%	22.9%	23.6%	24.9%
	単月	310	90	359	910	1,049	1,024	1,441	1,684	1,364	712	296	500
	目標達成率	2.7%	3.5%	6.7%	14.8%	24.1%	33.1%	45.9%	60.8%	72.8%	79.1%	81.8%	86.2%
令和元年度実績比較		▲ 87	▲ 276	▲ 786	▲ 1,452	▲ 1,626	▲ 1,642	▲ 1,526	▲ 1,462	▲ 1,367	▲ 1,448	▲ 1,377	▲ 1,190

※ N月の数値は (N+1) 月にデータ登録した数値とする (ex.4月の数値は5月データ登録分)。



達成状況

【未達成】

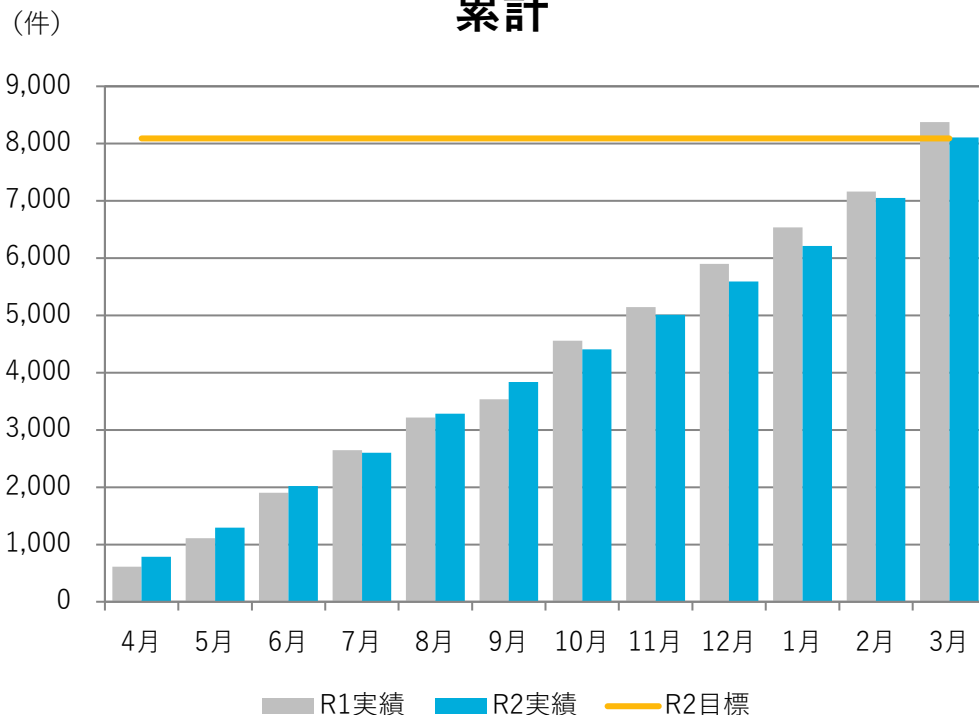
- 8～12月に自治体のがん検診同時実施を含む集団健診を21会場で実施し、1,261名が受診した。
 - 1～3月に協会独自の集団健診を22会場で実施し、555名が受診した。
 - 健康企業宣言事業所と連携し、社長名による受診勧奨文書を被扶養者へ送付した。(410の健康企業宣言事業所へ協力依頼文書を送付)
 - 被扶養者の健診受診率が低い事業所(451社)へ、社長名による受診勧奨文書を被扶養者へ送付していただくよう協力依頼文書を送付した。
- 新型コロナウイルス感染症の影響により、対前年同月と比べ、特に4～7月は受診者数が1,452人の大幅減少。年度後半の集団健診実施で受診者数の増加を図ったが、最終的に前年度の受診者数を下回る見込みとなった。
- 数値目標は未達成であるが、全国平均見込(21.3%)を上回り、被保険者と被扶養者を合算した受診率(67.8%)は全国2位となる見込みである。

数値目標

保健指導評価（被保険者＋被扶養者）：8,090件／年度末累計 実施率27.8%以上【KPI】

		4月	5月	6月	7月	8月	9月	10月	11月	12月	1月	2月	3月
令和元年度実績	累計	612	1,109	1,904	2,649	3,215	3,535	4,560	5,143	5,902	6,536	7,163	8,377
	単月	612	497	795	745	566	320	1,025	583	759	634	627	1,214
令和2年度目標	累計	/											8,090
	実施率	/											27.8%
令和2年度実績	累計	788	1,296	2,020	2,602	3,283	3,838	4,409	5,012	5,594	6,215	7,049	8,109
	実施率	2.5%	4.2%	6.5%	8.4%	10.6%	12.4%	14.3%	16.2%	18.1%	20.1%	22.8%	26.2%
	単月	788	508	724	582	681	555	571	603	582	621	834	1,060
	目標達成率	9.7%	16.0%	25.0%	32.2%	40.6%	47.4%	54.5%	62.0%	69.1%	76.8%	87.1%	100.2%
令和元年度実績比較		176	187	116	-47	68	303	-151	-131	-308	-321	-114	-268

累計



達成状況

【未達成】

- 幹部職員が事業所に訪問し、実施勧奨を行った。（4～3月、58社）
- 定期的な支部内研修（2カ月に1回）、学会等外部研修への参加及び健診実施機関と合同での事例検討会等の研修を開催し、知識の習得及び保健指導のスキルアップを図った。（年6回支部にて実施済、委託機関も含めて1回実施済）
- 評価をする直前に、対象者には文書及び2回以上の電話により接触を図り、中断を阻止した。
- 実施件数増加のため、健診機関への報奨金制度を実施した。（25機関中5機関が目標値を達成）
- 特定保健指導実施委託機関別の実施状況進捗管理を行い、各機関に四半期毎にフィードバックを行った。
- ICTを利用した遠隔面談を実施した。
- 健診当日に、健診機関が行う初回面談を確実に実施するよう各機関に依頼した。

➢ 新型コロナウイルス感染症の影響により、対前年同月と比べ、特に4～7月は初回面談件数（被保険者）が1,222人の大幅減少。年度後半で初回面談件数の増加を図ったが、最終的に前年度の実施人数を下回った。数値目標は未達成であるが、全国平均（15.4%）を大きく上回っている。

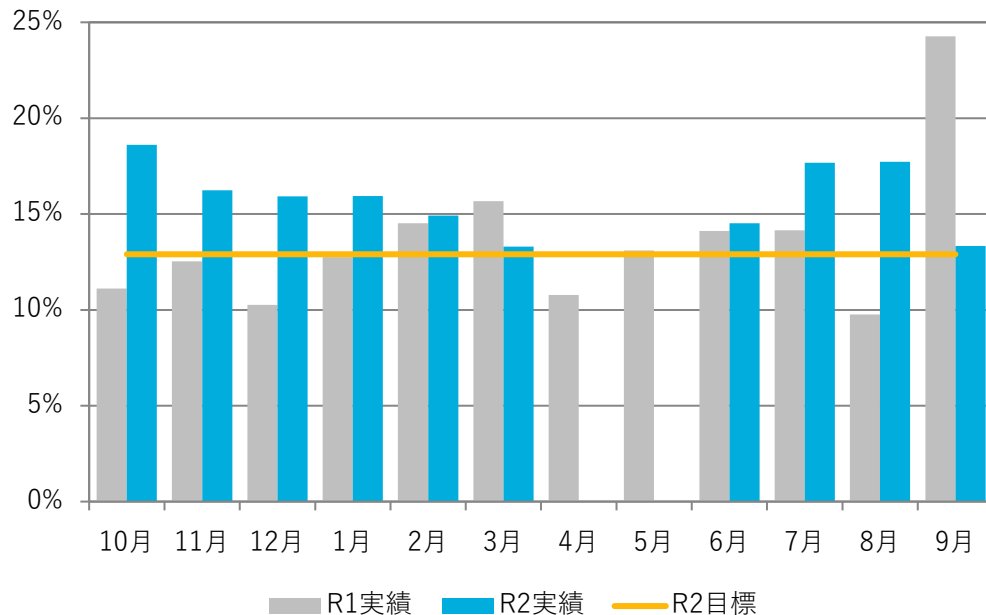
数値目標

受診勧奨後3か月以内に医療機関を受診した者の割合：12.9%以上／年度平均【KPI】

		10月	11月	12月	1月	2月	3月	4月	5月	6月	7月	8月	9月	年度平均	
令和元年度実績	受診率	11.1%	12.5%	10.3%	12.7%	14.5%	15.7%	10.8%	13.1%	14.1%	14.2%	9.8%	24.3%	13.1%	
令和2年度目標	受診率	/													12.9%
令和2年度実績	対象者数	489	425	584	439	362	489	-	-	923	515	395	285	4,906	
	受診数	91	69	93	70	54	65	-	-	134	91	70	38	775	
	受診率	18.6%	16.2%	15.9%	15.9%	14.9%	13.3%	-	-	14.5%	17.7%	17.7%	13.3%	15.8%	
	内二次勧奨数	101	106	147	112	82	114	-	-	195	117	88	59	1,121	
	二次勧奨受診数	16	10	19	17	19	12	-	-	26	22	18	11	170	
	二次勧奨受診率	15.8%	9.4%	12.9%	15.2%	23.2%	10.5%	-	-	13.3%	18.8%	20.5%	18.6%	15.2%	

※ 前年10月～当年9月に勧奨通知を発送した者の医療機関への受診状況を集計。なお、令和2年4～5月は新型コロナウイルス感染予防の観点から受診勧奨を中止。

月次



達成状況

【達成】

- 一次勧奨対象者へは、勧奨文書を本部から1回、支部から1回送付し、さらに電話勧奨を行った。(毎月送付)
- 二次勧奨対象者へは、勧奨文書を本部から1回、支部から1回送付し、さらに電話勧奨を行った。(毎月送付) また、勧奨後に返信のない者には、富山県医師会との連名で勧奨文書を支部から2回送付した。
- 支部の勧奨文書に、新たに富山県医師会との連名による啓発チラシの同封を6月より開始した。
- 健康企業宣言事業やトップセールスを通じて、事業主から従業員へ受診の徹底を依頼した。

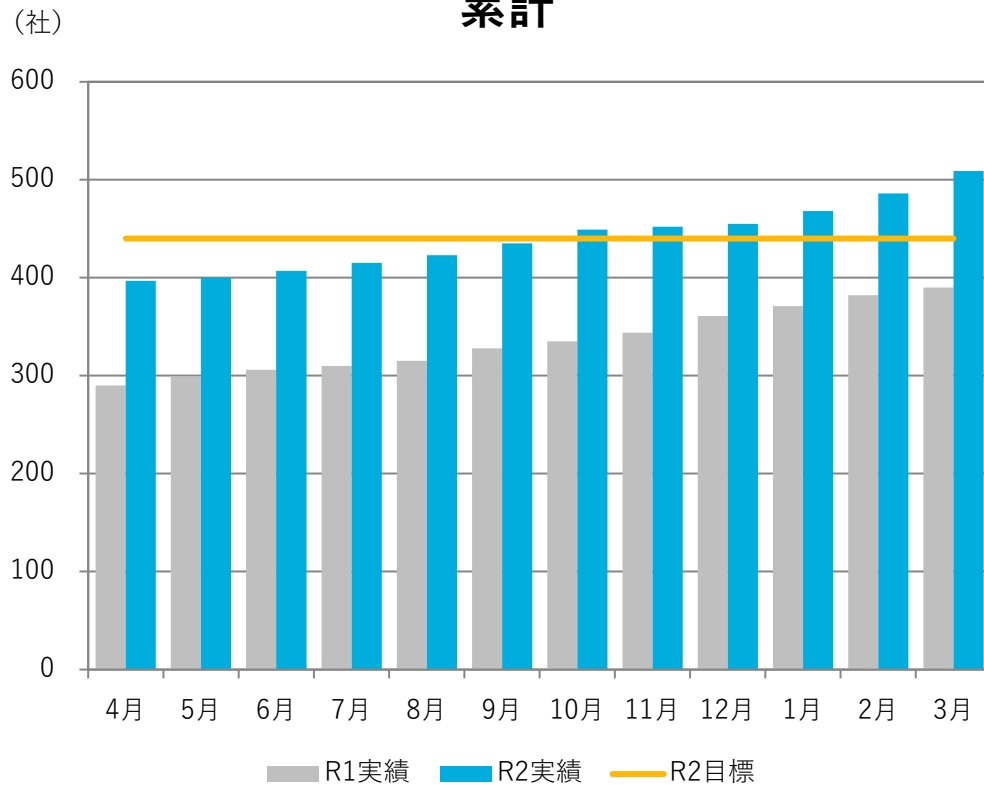
- 緊急事態宣言の発出により、4～5月は全支部で業務を停止した。
- 受診率は数値目標を大きく上回り、全国1位の実績となった。

数値目標

健康企業宣言事業所数：440社／年度末累計

		4月	5月	6月	7月	8月	9月	10月	11月	12月	1月	2月	3月
令和元年度実績	累計	290	299	306	310	315	328	335	344	361	371	382	390
令和2年度目標	累計												440
令和2年度実績	累計	397	400	407	415	423	435	449	452	455	468	486	509
	目標達成率	90.2%	90.9%	92.5%	94.3%	96.1%	98.9%	102.0%	102.7%	103.4%	106.4%	110.5%	115.7%
令和元年度実績比較		107	101	101	105	108	107	114	108	94	97	104	119

累計



達成状況

【達成】

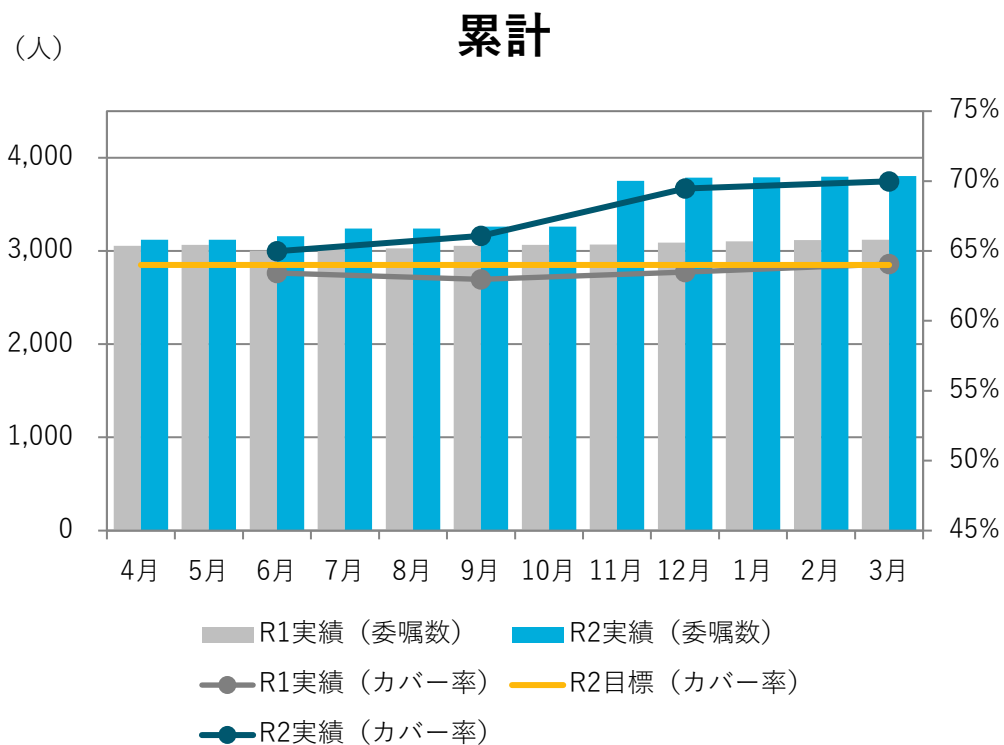
- 経済団体等と連携し、会員企業向けに宣言勸奨を実施。
- 未宣言事業所766社に対し、宣言登録に係る文書勸奨等を実施（8, 9, 1, 2月）。
- 納入告知書同封チラシ4月号、健康保険委員だより等に宣言事業所募集記事を掲載。
- メディアの活用として認定事業所24社にラジオ番組に出演いただき、健康経営の普及や取組事例の紹介等、宣言事業所の拡大を目的とした広報を実施。
- なお、県や健康保険組合連合会と連携したセミナーについては、新型コロナウイルス感染症の予防の観点から開催を中止した。

数値目標

健康保険委員委嘱（被保険者カバー率）：64.0%／年度末累計【KPI】

		4月	5月	6月	7月	8月	9月	10月	11月	12月	1月	2月	3月
令和元年度実績	カバー率			63.4%			63.0%			63.5%			64.1%
	委嘱数	3,056	3,067	3,004	3,016	3,029	3,055	3,064	3,070	3,091	3,105	3,117	3,119
令和2年度目標	カバー率												64.0%
令和2年度実績	カバー率			65.0%			66.1%			69.5%			70.0%
	委嘱数	3,119	3,119	3,159	3,241	3,241	3,261	3,261	3,754	3,787	3,791	3,797	3,805
	目標達成率			101.5%			103.2%			108.5%			
令和元年度実績比較				1.6%			3.1%			6.0%			

※ 自主目標66%



達成状況

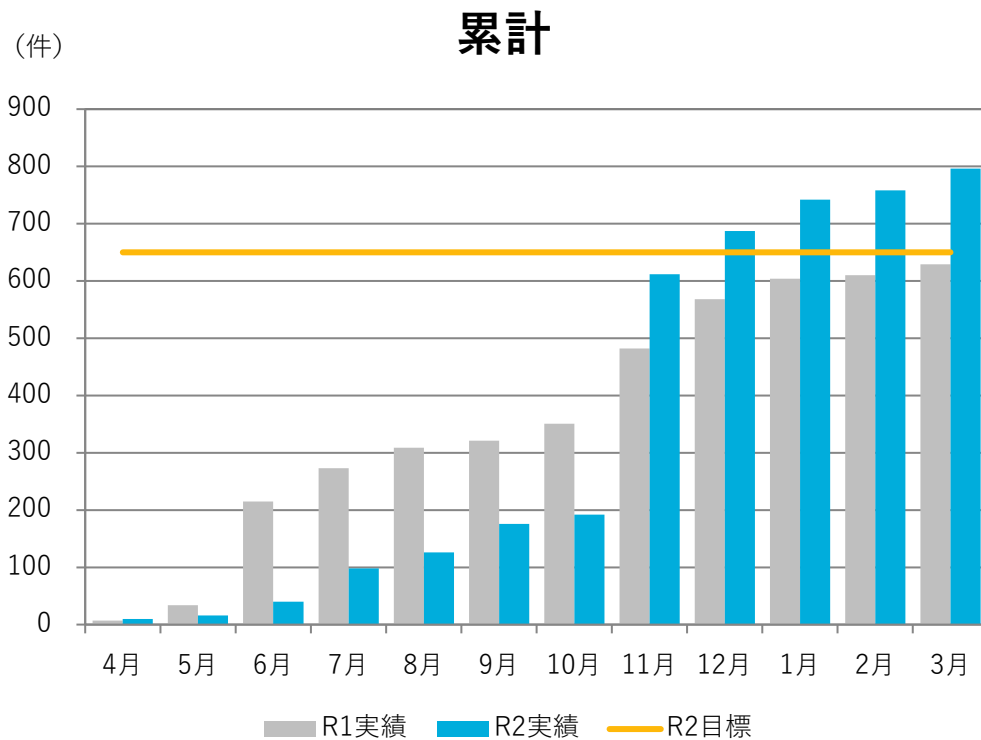
【達成】

- 健康保険委員未登録事業所に対し、文書勧奨及び電話勧奨を実施（6月245社、10月1,963社）。
- 納入告知書同封チラシ6月号に健康保険委員募集記事を掲載。
- なお、新規適用事業所説明会における委嘱勧奨は、新型コロナウイルス感染症予防の観点から開催が中止となったため、別途文書勧奨及び電話勧奨を実施した。

数値目標

メールマガジン新規登録件数：650件／年度末累計

		4月	5月	6月	7月	8月	9月	10月	11月	12月	1月	2月	3月
令和元年度実績	累計	7	34	215	273	309	321	351	482	568	604	610	629
	配信数	3,284	3,304	3,458	3,457	3,501	3,510	3,503	3,574	3,662	3,658	3,660	3,665
令和2年度目標	累計	/											650
令和2年度実績	累計	10	16	40	98	126	176	192	612	687	742	758	796
	配信数	3,645	3,625	3,621	3,677	3,678	3,730	3,731	4,132	4,173	4,202	4,197	4,228
	目標達成率	1.5%	2.5%	6.2%	15.1%	19.4%	27.1%	29.5%	94.2%	105.7%	114.2%	116.6%	122.5%
令和元年度実績比較		3	▲ 18	▲ 175	▲ 175	▲ 183	▲ 145	▲ 159	130	119	138	148	167



達成状況

【達成】

- 健康保険委員未登録事業所に対し、健康保険委員委嘱勧奨と併せて文書勧奨及び電話勧奨を実施（6月245社、10月1,963社）。
- 被扶養者の特定健診（9月氷見市等、12月富山市集団健診）において、メールマガジンの登録欄を設けた申込用紙を送付。
- なお、新規適用事業所説明会におけるチラシ配布等は、新型コロナウイルス感染症予防の観点から開催が中止となったため、別途文書勧奨及び電話勧奨を実施した。

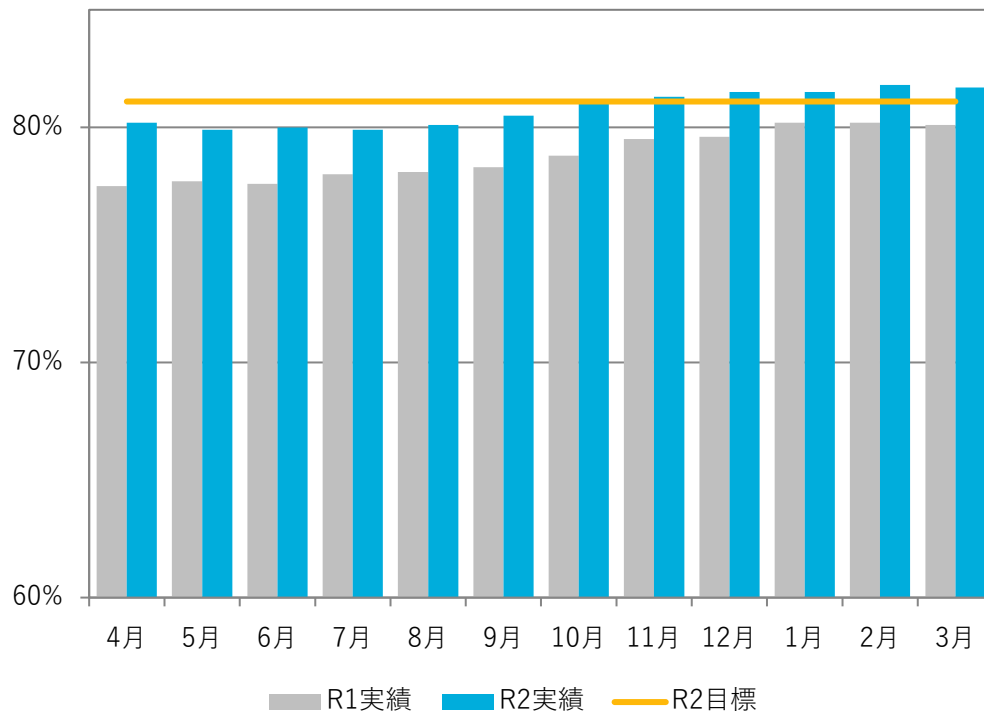
数値目標

ジェネリック医薬品使用割合：81.1%／年度末累計（令和2年9月レセプト）【KPI】

		4月	5月	6月	7月	8月	9月	10月	11月	12月	1月	2月	3月
令和元年度実績	単月	77.5%	77.7%	77.6%	78.0%	78.1%	78.3%	78.8%	79.5%	79.6%	80.2%	80.2%	80.1%
令和2年度目標	単月						81.1%						
令和2年度実績	単月	80.2%	79.9%	80.0%	79.9%	80.1%	80.5%	81.0%	81.3%	81.5%	81.5%	81.8%	81.7%
	目標達成率	98.9%	98.5%	98.6%	98.5%	98.8%	99.3%	99.9%	100.2%	100.5%	100.5%	100.9%	100.7%

※ 令和元年度以降の目標及び実績は医科、DPC、歯科、調剤レセプトについて集計したもの。（ただし、電子レセプトに限る。）

累計



達成状況

【未達成 (R2.9時点)】 ※R3.3 (直近) 81.7%

- 医療機関及び保険薬局に対し、ジェネリック医薬品の使用状況に関する文書送付、訪問による使用促進を実施。
 - ・ 663医療機関、427薬局に文書送付（6月）
 - ・ 8医療機関、16薬局に訪問（7～9月）
 - ・ 654医療機関、430薬局に送付（10月）
 - 使用割合が低い若年層を扶養する被保険者2,000名に対し、使用促進の文書を送付（9月）。
 - 健康保険委員研修会において、ジェネリック医薬品に関する研修を開催（9月）。
 - 納入告知書同封チラシ5月、12月号にジェネリック医薬品使用促進記事を掲載。
- 令和2年6月に新たに保険収載された後発医薬品において、先発医薬品が大量に流通している医薬品が含まれていたことから一時的に使用割合の伸びが鈍化し、令和2年9月時点のKPIは未達成となった。なお、令和2年11月に81.3%となり、年度中にはKPIを達成している。

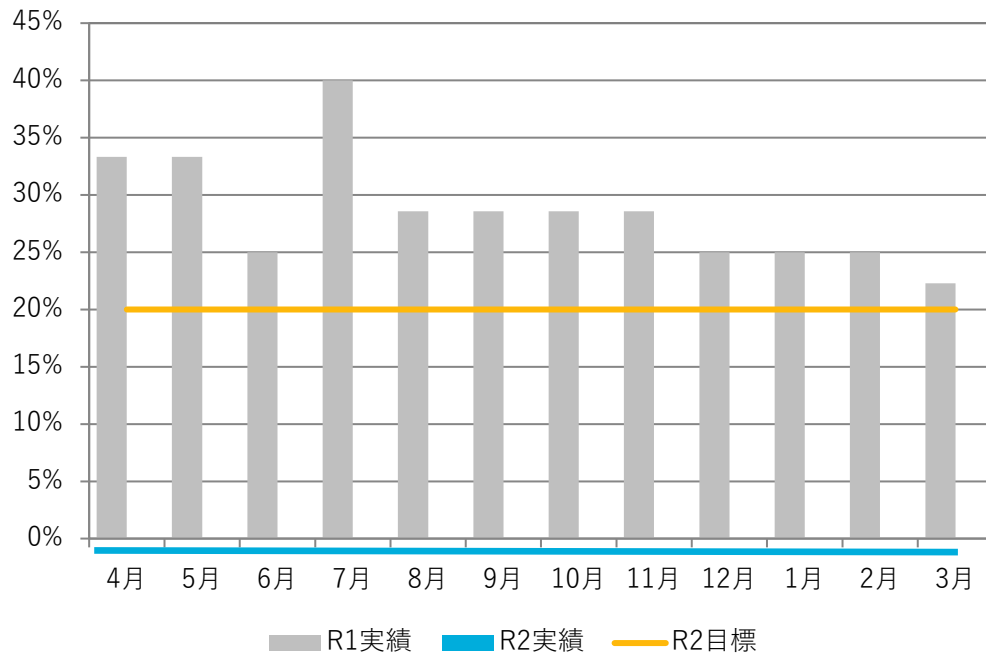
3. 組織・運営体制関係

数値目標

一般競争入札に占める一者応札案件の割合：対前年度以下（前年度が20.0%を超える場合は20.0%以下）／年度末累計【KPI】

		4月	5月	6月	7月	8月	9月	10月	11月	12月	1月	2月	3月
令和元年度実績	入札件数累計	3	3	4	5	7	7	7	7	8	8	8	9
	一者応札件数累計	1	1	1	2	2	2	2	2	2	2	2	2
	割合	33.3%	33.3%	25.0%	40.0%	28.6%	28.6%	28.6%	28.6%	25.0%	25.0%	25.0%	22.3%
令和2年度目標	単月	/											20.0%
令和2年度実績	入札件数累計	0	0	0	2	2	3	3	3	3	4	4	5
	一者応札件数累計	0	0	0	0	0	0	0	0	0	0	0	0
	割合	0.0%	0.0%	0.0%	0.0%	0.0%	0.0%	0.0%	0.0%	0.0%	0.0%	0.0%	0.0%
令和元年度実績比較		-	-	-	-40.0%	-28.6%	-28.6%	-28.6%	-28.6%	-25.0%	-25.0%	-25.0%	-22.3%

累計



達成状況

【達成】

- より多くの事業者の参加を募るため、ホームページに公告を掲載。
- 2社以上の事業者から見積書を取得し、入札などの参加を求めた。
- ホームページに調達結果を公表することにより、透明性の確保に努めた。