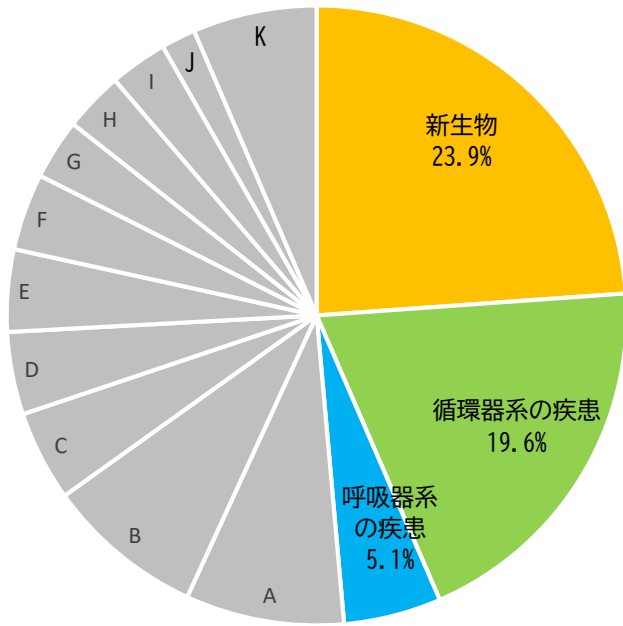


群馬支部加入者の 医療費の動向

令和元年度

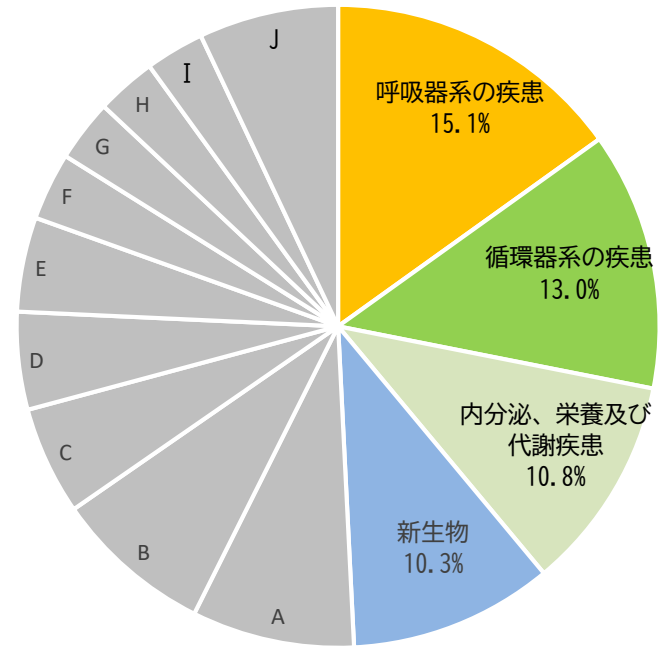
群馬支部 疾病別医療費（入院・入院外）の内訳（令和元年度）

【入院】



- A 筋骨格系及び結合組織の疾患 8.3%
- B 損傷、中毒及びその他の外因の影響 8.3%
- C 精神及び行動の障害 4.7%
- D 腎尿路生殖器系の疾患 4.3%
- E 神経系の疾患 4.3%
- F 妊娠、分娩及び産じょく 4.0%
- G 先天奇形、変形及び染色体異常 3.2%
- H 周産期に発生した病態 3.1%
- I 消化器系の疾患 3.0%
- J 感染症及び寄生虫症 1.8%
- K その他 6.5%

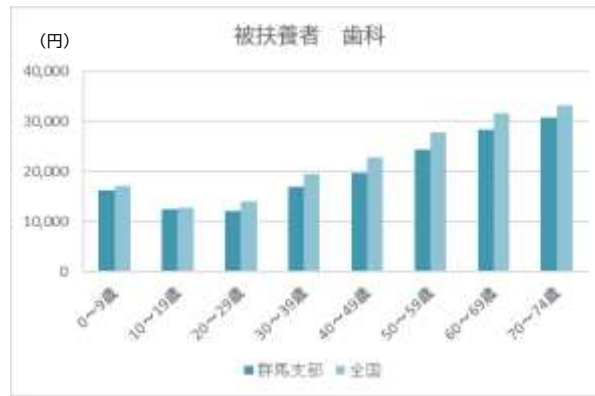
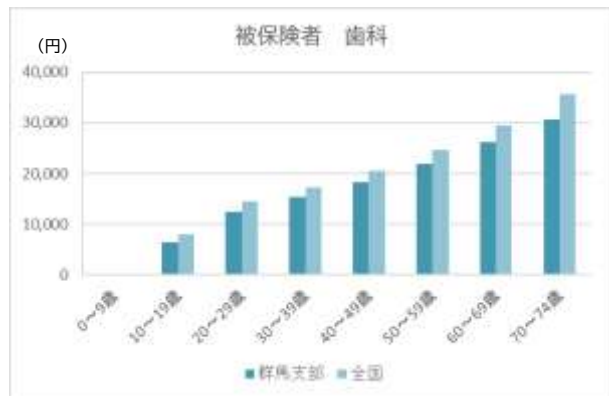
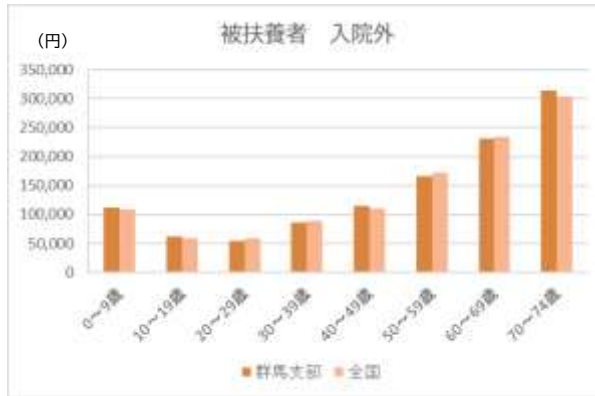
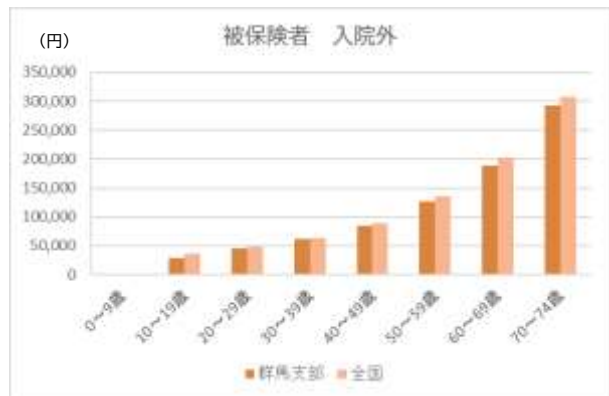
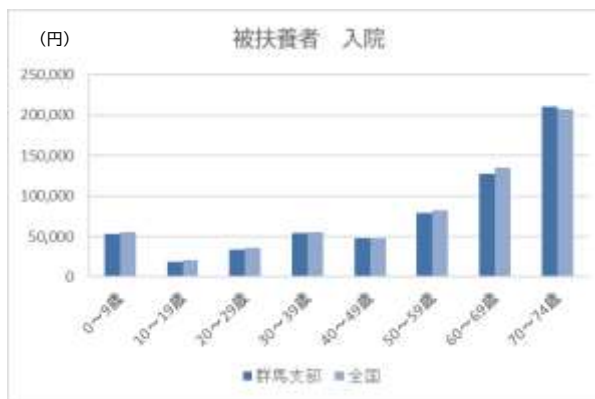
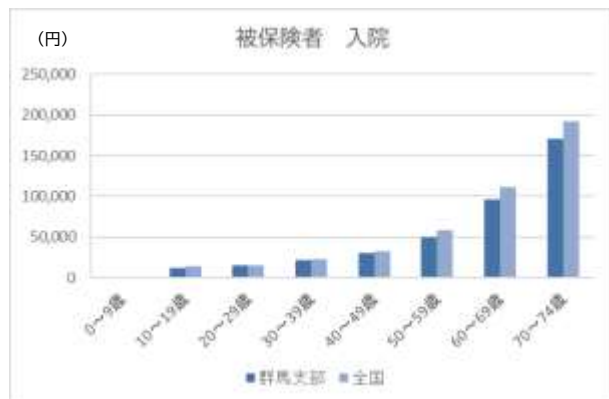
【入院外】



- A 筋骨格系及び結合組織の疾患 8.2%
- B 腎尿路生殖器系の疾患 8.0%
- C 皮膚及び皮下組織の疾患 5.5%
- D 精神及び行動の障害 4.9%
- E 眼及び付属器の疾患 4.8%
- F 感染症及び寄生虫症 3.4%
- G 神経系の疾患 3.1%
- H 消化器系の疾患 3.0%
- I 損傷、中毒及びその他の外因の影響 3.0%
- J その他 7.0%

入院・外来ともに、約半数を生活習慣病関連の医療費が占めている

群馬支部 年齢別1人あたり医療費（令和元年度）



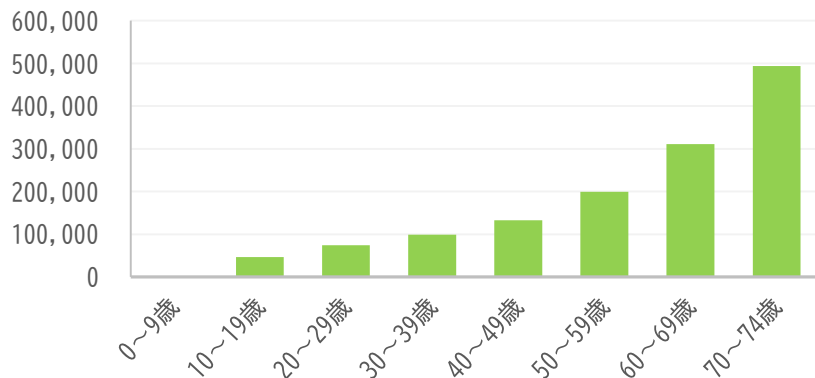
被保険者の1人あたり医療費について、群馬支部は全国と比べ低い傾向にある

群馬支部 年齢構成別1人当たり医療費（令和元年度）

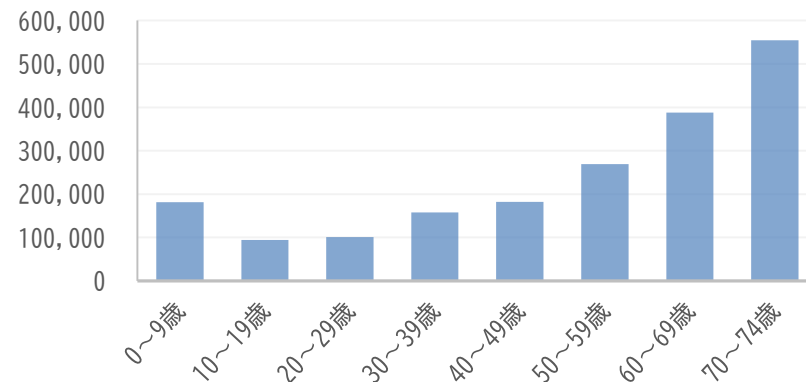
年齢構成	被保険者	被扶養者
0～9歳	0	181,620
10～19歳	46,382	94,083
20～29歳	73,904	100,924
30～39歳	98,764	158,190
40～49歳	133,008	182,294
50～59歳	199,445	269,401
60～69歳	311,024	387,754
70～74歳	494,264	554,245

年度/単位：円

(円) 年齢構成別 1人当たり医療費（被保険者）



(円) 年齢構成別 1人当たり医療費（被扶養者）



■被保険者、被扶養者ともに年齢が上がるごとに1人当たり医療費も高くなっている