

船員保險事業年報

令和元年度

全国健康保険協会 船員保険部

目 次

概 要

事業年報概要	6
--------	---

総 括 表

船員保険

1. 年度別適用状況	20
2. 被保険者及び被扶養者の年齢構成割合	21
3. 標準報酬月額・年間標準賞与額別被保険者数	
(1) 標準報酬月額別被保険者数	22
(2) 年間標準賞与額別被保険者数	23
4. 保険給付決定状況（疾病給付）	24
5. 保険給付諸率	26
6. 年金給付決定状況	28
7. 一時金決定状況	29
8. 行方不明手当金支給決定状況	29
9. 介護料支給状況	29
10. 限度額適用・標準負担額減額認定証、限度額適用認定証交付状況	
(1) 限度額適用・標準負担額減額認定証交付状況	29
(2) 限度額適用認定証交付状況	29
11. 年度別収支状況	30
12. 年度別適用状況（年度平均）	34

介護保険

年度別適用状況（介護保険第2号被保険者）	36
----------------------	----

全 国 編

第1表	適用状況	39
第2表	賞与支払状況	43
第3表	標準報酬月額別被保険者数	45
第4表	年間標準賞与額別被保険者数	47
第5表	被保険者数・被扶養者数及び扶養率	51
第6表	被保険者数・被扶養者数年齢別内訳	52
第7表	保険給付決定状況（疾病給付）	55
第8表	保険給付諸率	73
第9表	特定疾病療養受療証交付数	86
第10表	限度額適用・標準負担額減額認定証、限度額適用認定証交付状況	
(1)	限度額認定・標準負担額減額認定証交付状況	87
(2)	限度額適用認定証交付状況	88
第11表	年金受給権者状況	89
第12表	平均年金月額（受給権者）	93
第13表	一時金給付決定状況	97

第14表	生活習慣病予防健診及び特定健康診査の実績件数	99
第15表	特定保健指導実施状況	100
第16表	福祉事業	101

都道府県編

第1表	適用状況	109
第2表	賞与支払状況	113
第3表	被保険者数・被扶養者数及び扶養率	115
第4表	被保険者数・被扶養者数年齢別内訳	116
第5表	保険給付決定状況（疾病給付）	119
第6表	保険給付諸率	137
第7表	特定疾病療養受療証交付数	150
第8表	限度額適用・標準負担額減額認定証、限度額適用認定証交付状況	
	(1) 限度額適用・標準負担額減額認定証交付状況	151
	(2) 限度額適用認定証交付状況	152

関係諸制度

介護保険

第1表	年度別月別適用状況	156
第2表	都道府県別適用状況	157
第3表	標準報酬月額別被保険者数	158

その他

制度改正経過概要（主として事業統計に関連のある事項）	[令和2年4月1日現在]	160
平成22年1月の船員保険制度の見直しについて		210
毎月勤労統計調査に伴う船員保険の追加給付について		215

用語の解説

用語の解説		217
-------	--	-----

例 言

I. 船員保険法の呼称について

1. 旧法

国民年金法等の一部を改正する法律(昭和60年法律第34号)(昭和61年4月1日施行)により、船員保険の職務外年金部門は厚生年金保険に統合された。この年報においては、同法による改正前の船員保険法を「旧法」という。

2. 新法、新々法

雇用保険法等の一部を改正する法律(平成19年法律第30号)(平成22年1月1日施行)により、船員保険の職務上疾病・年金部門及び失業部門はそれぞれ、労災保険及び雇用保険に統合された。この年報においては、同法による改正前の船員保険法を「新法」、改正後の船員保険法を「新々法」という。また、単に「法」と表記した場合は「新々法」を指す。

II. 平成22年1月以降の船員保険の保険給付について

平成19年の法律改正による職務上疾病・年金部門及び失業部門の一般制度への統合により、平成22年1月以降の新たな船員保険は、「職務外給付」とILO条約や船員法に則った「独自給付」及び「職務上上乘せ給付」を行う制度として、全国健康保険協会が運営することとなった。この年報においては、平成22年1月以降、全国健康保険協会が支給する船員保険の保険給付を次の1～4のとおり類別して呼んでいる。

なお、特に断りがない場合は、保険給付の統計表の数値は1～4を区分していない。

1. 職務外給付

職務外の傷病を支給事由する保険給付(下船後の療養補償を除く)。

2. 独自給付

ILO条約や船員法に則った船員独自の給付であり、一般制度である労災保険には同趣旨の給付がないことから、船員保険の職務上給付(労災保険相当分)が労災保険に統合された平成22年1月以降においても、新たな船員保険の保険給付として支給するもの。下船後の療養補償及び行方不明手当金が該当する。

3. 職務上上乘せ給付

ILO条約は船員法により、船員に対する災害補償の水準は労災保険の水準を上回る場合があることから、船員保険の職務上給付(労災保険相当分)が労災保険に統合された平成22年1月以降においても、新たな船員保険の保険給付として、船員に対する災害補償の給付水準と労災保険の給付水準との差を補填するために支給するもの。休業手当金、障害年金、障害手当金、遺族年金、遺族一時金等を労災保険の上乗せとして支給している。

4. 経過的職務上給付

平成 21 年 12 月以前に発生した職務上の災害による傷病等が支給事由の給付であり、経過措置により、船員保険の職務上給付（労災保険相当分）が労災保険に統合された平成 22 年 1 月以降においても、新法の給付基準で全国健康保険協会が支給するもの。

なお、昭和 61 年 3 月以前に受給権が発生した障害年金及び遺族年金については旧法の給付基準で日本年金機構が支給している。

Ⅲ. 適用関係の統計表における集計対象について

1. 船員保険全体

適用関係の統計表において「船員保険全体」と表記した場合は、全年齢の加入者を集計対象としている。

2. 75 歳未満（再掲）

適用関係の統計表において「75 歳未満（再掲）」と表記した場合は、75 歳未満の加入者を集計対象としている。

3. 75 歳以上（再掲）【職務除外給付の対象ではない者】

適用関係の統計表において「75 歳以上（再掲）」と表記した場合は、75 歳以上の加入者（職務外給付の対象ではない後期高齢者医療の被保険者等）を集計対象としている。

4. 介護保険

適用関係の統計表において「介護保険」と表記した場合は、介護保険第 2 号被保険者である 40 歳～64 歳の加入者を集計対象としている。ただし、第 2 号被保険者非該当者（日本国内に住所を有しない者等）も集計対象に含まれている。

IV. 都道府県別数値の集計について

1. 都道府県別船舶所有者数

船舶所有者については、船舶所有者を管轄する年金事務所の所在地を基準として都道府県別の集計を行っている。

2. 都道府県別被保険者数等

強制被保険者及び強制被保険者の被扶養者については、強制被保険者が勤務する船舶所有者を管轄する年金事務所の所在地を基準として、疾病任意継続被保険者及び疾病任意継続被保険者の被扶養者については、住所地为基準として都道府県別の集計を行っている。

3. 都道府県別保険給付費

社会保険診療報酬支払基金審査分（現物給付）は、医療機関の所在地を基準として、社会保険診療報酬支払基金審査分以外（現金給付）については、当該保険給付を受給した者の上記2による都道府県区分により、都道府県別の集計を行っている。

V. その他

1. 統計表の作成

統計表は、全国健康保険協会船員保険部の業務処理結果及び各年度の決算に基づき作成したものである。

2. 統計表の符号の用法

統計表の符号の用法は次のとおりである。

「・」は統計項目のあり得ないもの（制度的にないもの）

「－」は計数のないもの

「0」は四捨五入の結果1単位に満たない数となったもの

「△」は負数のもの

「…」は計数不明（未調査）のもの

3. 単位未満の取扱い

統計表の単位未満の数値は四捨五入しているため、計として表記している数値と各項目の合計は一致しないことがある。

概 要

目 次

I. 総括

1. 加入者数	6
2. 被保険者数	7
3. 標準報酬月額	8
4. 医療費及び加入者1人当たり医療費	9

II. 船員保険

1. 適用状況	11
2. 医療費の状況	14
3. 保険給付の状況	
(1) 疾病給付	15
(2) 年金等給付	17

事業年報概要

I. 総括

医療保険制度の状況について、船員保険を中心に概観する。

船員保険制度は、船員を対象とした総合的な社会保険制度として、国を保険者として運営されてきたが、平成19年の法律改正により、平成22年1月以降においては、これまで船員保険で実施してきた職務上疾病・年金部門及び失業部門はそれぞれ、労災保険及び雇用保険に統合され、新しい船員保険制度は、職務外疾病部門としILO条約や船員法に則った独自給付、職務上上乗せ給付を行う制度として、全国健康保険協会を保険者とし運営することとなった。

1. 加入者数

令和元年度末現在の医療保障適用状況をみたものが、表1である。加入者数は、全国健康保険協会管掌健康保険（以下「協会けんぽ」と略す。）が、40,444万人（総人口の32.1%）、組合管掌健康保険（以下「組合健保」と略す。）が、2,883万8千人（同22.9%）、国民健康保険（以下「国保」と略す。）が、2,932万4千人（同23.3%）であり、この3制度で大半を占めている。また、船員保険は11万8千人（同0.1%）であり、共済組合は853万4千人（同6.8%）である。

表1 医療保障適用人口（令和元年度末）

	被保険者	被扶養者	計	構成比
	千人	千人	千人	%
総人口	・	・	125,930	100.0
協会けんぽ	24,793	15,650	40,444	32.1
法第3条第2項	12	5	17	0.0
組合健保	16,353	12,485	28,838	22.9
船員保険	58	59	118	0.1
共済組合	4,555	3,979	8,534	6.8
国保	29,324	・	29,324	23.3
後期高齢者医療	18,032	・	18,032	14.3
生活保護法適用者	・	・	2,067	1.6

注1. 総人口は人口推計月報（総務省統計局）令和2年4月1日現在（確定値）による。

注2. 生活保護法適用者は、「被保護者調査（令和2年3月分）」（厚生労働省社会・援護局保護課）による。

制度別に加入者数の推移をみたものが、表2である。協会けんぽは、平成21年度以降一貫して増加している。船員保険は毎年減少を続けているが、減少幅は小さくなりつつある。

表2 制度別加入者数の推移（年度末現在）

（単位：千人）

年度	協会けんぽ	法第3条第2項	組合健保	船員保険	共済組合	国保	後期高齢者医療
21	34,828	17	29,951	140	9,118	39,098	13,894
22	34,845	18	29,609	136	9,189	38,769	14,341
23	34,877	18	29,504	132	9,101	38,313	14,733
24	35,103	19	29,353	129	9,000	37,678	15,168
25	35,643	18	29,273	127	8,914	36,927	15,436
26	36,392	19	29,131	125	8,836	35,937	15,767
27	37,165	19	29,136	124	8,776	34,684	16,237
28	38,071	19	29,463	122	8,700	32,940	16,778
29	38,930	17	29,443	121	8,648	31,472	17,219
30	39,400	16	29,561	119	8,562	30,256	17,416
R1	40,444	17	28,838	118	8,534	29,324	18,032

注1. 各制度の事業年報等を基に作成。

2. 被保険者数

制度別に被保険者数の推移をみたものが、表3である。協会けんぽは、平成21年度以降一貫して増加している。組合健保は、平成21年度～平成24年度は減少し、平成25年度～平成30年度は増加し、令和元年度は再び減少している。船員保険は、平成24年度までは毎年減少しているが、平成25年度以降はほぼ横ばいである。過去10年間の年度平均増加率は、協会けんぽは2.4%の増加、組合健保は0.4%の増加、船員保険は0.4%の減少となっている。

表3 被用者保険の制度別被保険者数の推移（年度末現在）

（単位：千人）

年度	協会けんぽ	法第3条第2項	組合健保	船員保険	共済組合	被用者保険計
21	19,517	11	15,722	61	4,465	39,777
22	19,580	12	15,574	60	4,523	39,752
23	19,631	12	15,553	59	4,512	39,769
24	19,871	13	15,537	58	4,501	39,983
25	20,303	12	15,598	58	4,491	40,462
26	20,902	12	15,644	58	4,493	41,123
27	21,577	13	15,811	58	4,507	41,976
28	22,428	13	16,284	58	4,517	43,317
29	23,203	12	16,486	58	4,534	44,283
30	23,757	11	16,766	58	4,524	45,117
R1	24,793	12	16,353	58	4,555	45,770

3. 標準報酬月額

制度別に標準報酬月額の平均の推移をみたものが、表4である。令和元年度末の協会けんぽは29万2千円、組合健保は38万0千円、船員保険は41万9千円であり、前年度と比較すると、協会けんぽは0.6%の増加、組合健保は1.7%の増加、船員保険は0.5%の増加となっている。協会けんぽ、組合健保、船員保険の標準報酬月額の平均の対前年度伸び率の推移をみたものが、図1である。船員保険と協会けんぽ、組合健保を比べると、平成21年度は船員保険の方が協会けんぽ、組合健保に比べ高めに推移していたが、平成22年度は低くなり、平成25年度は再び高めに推移し、平成26年度はほぼ同等となっていたが、平成27年度は再び高めに推移し、平成28年度以降は低下している。

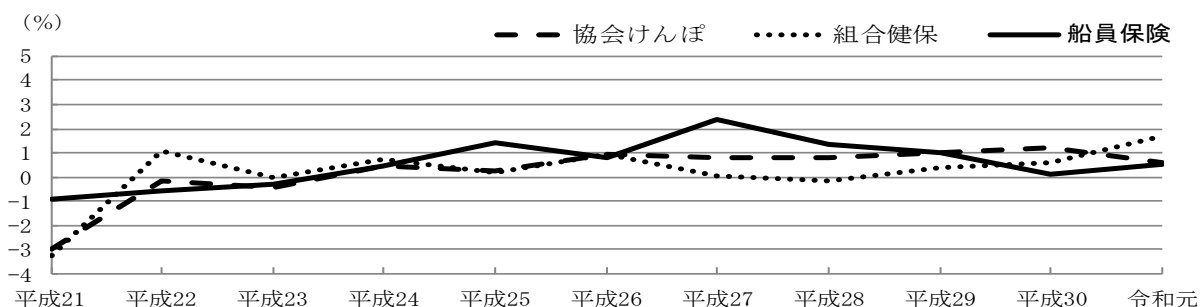
過去10年間の年度平均増加率は、協会けんぽは0.5%、組合健保は0.6%、船員保険は0.7%の増加となった。

表4 制度別平均標準報酬月額の推移（年度末現在）

年度	協会けんぽ 円	法第3条第2項 (日額) 円	組合健保 円	船員保険 円	共済組合 円	国保 千円	後期高齢者医療 千円
21	276,892	12,806	359,340	390,620	425,882	1,580	842
22	276,392	13,236	363,306	388,287	419,583	1,451	796
23	275,151	13,570	363,149	387,115	421,100	1,416	798
24	276,414	13,601	365,867	388,989	411,900	1,416	797
25	277,116	13,576	366,541	394,456	402,148	1,399	799
26	279,789	13,794	370,072	397,567	415,565	1,444	830
27	282,001	13,986	370,300	407,025	415,960	1,396	804
28	284,285	14,176	369,810	412,609	418,812	1,388	828
29	287,218	14,266	371,301	416,647	416,987	1,361	840
30	290,660	14,491	373,555	417,057	417,772	1,367	857
R1	292,462	14,347	379,805	419,157	—	—	858
	%	%	%	%	%	%	%
22	△ 0.2	3.4	1.1	△ 0.6	△ 1.5	△ 8.2	△ 5.5
23	△ 0.4	2.5	△ 0.0	△ 0.3	0.4	△ 2.4	0.3
24	0.5	0.2	0.7	0.5	△ 2.2	0.0	△ 0.1
25	0.3	△ 0.2	0.2	1.4	△ 2.4	△ 1.2	0.3
26	1.0	1.6	1.0	0.8	3.3	3.2	3.9
27	0.8	1.4	0.1	2.4	0.1	△ 3.3	△ 3.1
28	0.8	1.4	△ 0.1	1.4	0.7	△ 0.6	3.0
29	1.0	0.6	0.4	1.0	△ 0.4	△ 1.9	1.4
30	1.2	1.6	0.6	0.1	0.2	0.4	2.0
R1	0.6	△ 1.0	1.7	0.5	—	—	0.1
10年平均	0.5	1.1	0.6	0.7	—	—	0.2

注1. 国保と後期高齢者医療は「旧ただし書方式による前年所得（基礎控除前）」であり、国保は1世帯当たり、後期高齢者医療は被保険者1人当たりの額である。

図1 平均標準報酬月額の対前年度増加率の推移（年度末現在）



4. 医療費及び加入者1人当たり医療費

制度別に医療費総額の推移をみたものが、表5である。協会けんぽは、平成21年度以降、加入者数の増加等により増加している。船員保険の医療費総額は加入者数の減少等により平成21年度以降減少傾向にあったが、加入者1人当たり医療費の増加等により平成27年度からは増加に転じ、平成29年度以降は減少となり、令和元年度は再び増加に転じた。

制度別加入者1人当たり医療費の推移をみたものが、表6である。令和元年度の協会けんぽは18万6千円、組合健保は16万4千円、船員保険は20万4千円であり、前年度と比較すると、協会けんぽは2.5%、組合健保は2.6%、船員保険は2.7%の増加となっている。協会けんぽ、組合健保、船員保険の加入者1人当たりの医療費の対前年度伸び率の推移をみたものが、図2である。平成22年度の船員保険の伸び率は低くなっているが、これは、平成22年1月に職務上給付が労災保険に統合されたことが影響している。過去10年間の年度平均増加率は、協会けんぽは2.0%の増加、組合健保は2.1%の増加、船員保険は1.2%の増加となっている。

表5 制度別医療費総額の推移（4月～翌年3月）

（単位：億円）

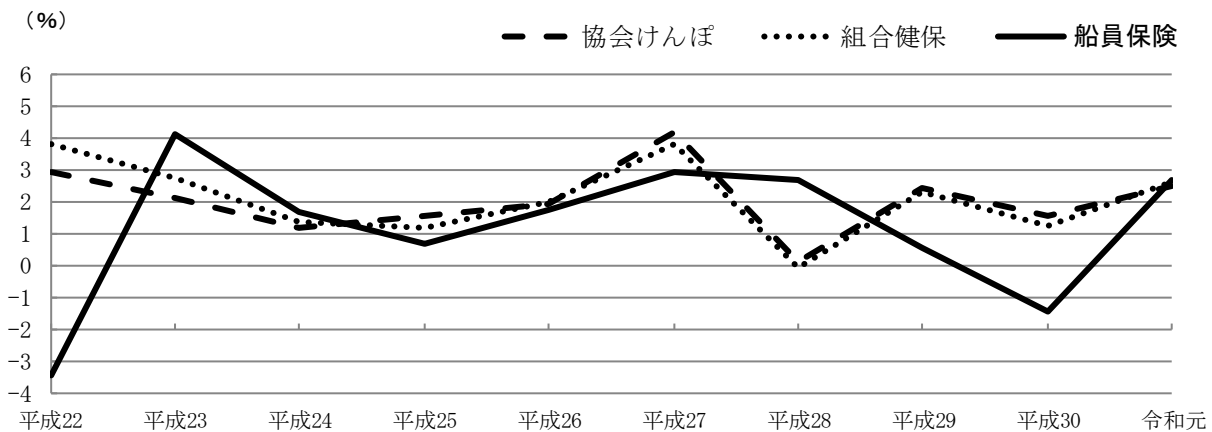
年度	協会けんぽ	法第3条第2項	組合健保	船員保険	共済組合	国保	後期高齢者医療	計
21	52,832	22	40,162	259	12,580	110,787	120,869	337,511
22	54,515	23	41,062	245	13,126	113,285	127,554	349,810
23	55,615	21	41,917	246	13,451	115,850	133,486	360,585
24	56,476	20	42,400	244	13,375	116,546	137,226	366,286
25	58,078	20	42,667	240	13,331	117,783	142,260	374,380
26	60,230	21	43,422	239	13,442	118,175	144,927	380,456
27	64,145	22	44,926	243	13,727	120,272	151,323	394,657
28	65,675	19	45,169	247	13,513	115,023	153,806	393,452
29	68,967	12	46,481	245	13,634	112,407	160,229	401,975
30	71,050	10	47,166	238	13,616	109,209	162,513	403,802
R1	74,853	10	47,330	242	—	108,393	—	—

注1. 各制度の事業年報等を基に作成。

表6 制度別加入者1人当たり医療費の推移（4月～翌年3月）

年度	協会けんぽ	法第3条第2項	組合健保	船員保険	共済組合	国保	後期高齢者医療
	円	円	円	円	円	円	円
21	151,739	125,839	133,137	181,406	139,622	280,339	885,340
22	156,212	129,283	138,224	175,082	144,260	288,962	907,216
23	159,465	115,946	141,999	182,340	147,592	298,803	921,620
24	161,306	105,434	143,976	186,691	148,483	305,431	920,673
25	163,817	114,053	145,673	187,709	149,661	314,324	931,853
26	166,944	113,847	148,583	189,794	152,308	322,988	932,290
27	173,961	112,986	154,264	195,314	156,817	339,237	949,070
28	174,122	99,689	154,105	200,481	156,406	338,799	934,547
29	178,353	68,310	157,634	201,629	156,767	348,571	944,561
30	181,083	61,637	159,555	198,651	159,040	360,945	930,906
R1	185,541	58,984	163,739	203,970	—	362,148	—
	%	%	%	%	%	%	%
22	2.9	2.7	3.8	△ 3.5	3.3	3.1	2.5
23	2.1	△ 10.3	2.7	4.1	2.3	3.4	1.6
24	1.2	△ 9.1	1.4	2.4	0.6	2.2	△ 0.1
25	1.6	8.2	1.2	0.5	0.8	2.9	1.2
26	1.9	△ 0.2	2.0	1.1	1.8	2.8	0.0
27	4.2	△ 0.8	3.8	2.9	3.0	5.0	1.8
28	0.1	△ 11.8	△ 0.1	2.6	△ 0.3	△ 0.1	△ 1.5
29	2.4	△ 31.5	2.3	0.6	0.2	2.9	1.1
30	1.5	△ 9.8	1.2	△ 1.5	1.5	3.5	△ 1.4
R1	2.5	△ 4.3	2.6	2.7	—	0.3	—
10年平均	2.0	△ 7.3	2.1	1.2	—	2.6	—

注1. 各制度の事業年報等を基に作成。



Ⅱ. 船員保険

1. 適用状況

令和元年度末現在の船舶所有者数は5,626であり、前年度末に比べて3(0.1%)増加となっている。被保険者は58,309人であり、前年度末に比べて104人(0.2%)減少となっている。(図3)

強制被保険者数は55,821人であり、前年度末に比べて112人(0.2%)増加となっており、その内訳を船舶種別でみると、汽船等は40,565人で前年度末に比べ1.0%の増加、漁船(い)は1,616人で前年度末に比べ0.2%の減少、漁船(ろ)は13,640人で前年度末に比べ2.1%減少となっている。また、疾病任意継続被保険者数は2,488人で前年度末に比べ8.0%の減少となっている。

被扶養者数は59,373人であり、前年度末に比べ1,687人(2.8%)減少し、扶養率は1.030(※)となっている。

強制被保険者の標準報酬月額平均は422,793円であり、前年度末に比べ0.5%の増加となっており、その内訳を船舶種別でみると、汽船等は433,131円で前年度末に比べ1.1%の増加、漁船(い)は397,059円で前年度末に比べ4.9%の増加、漁船(ろ)は395,095円で前年度末に比べ1.9%減少となっている。また、疾病任意継続被保険者は337,579円で前年度末に比べ1.5%の減少となっている。強制被保険者について標準報酬月額別の分布をみると、第27級(41万円)が7.3%で最も多く、上限の第50級(139万円)の割合は0.6%となっている。(図4)

加入者の平均年齢(令和2年3月末現在)は、被保険者が46.6歳、被扶養者が29.9歳となっている。(図5、図6)

※75歳以上の強制被保険者667人を除いて算出している。

図3 船員保険の船舶所有者数及び被保険者数の推移(年度末現在)

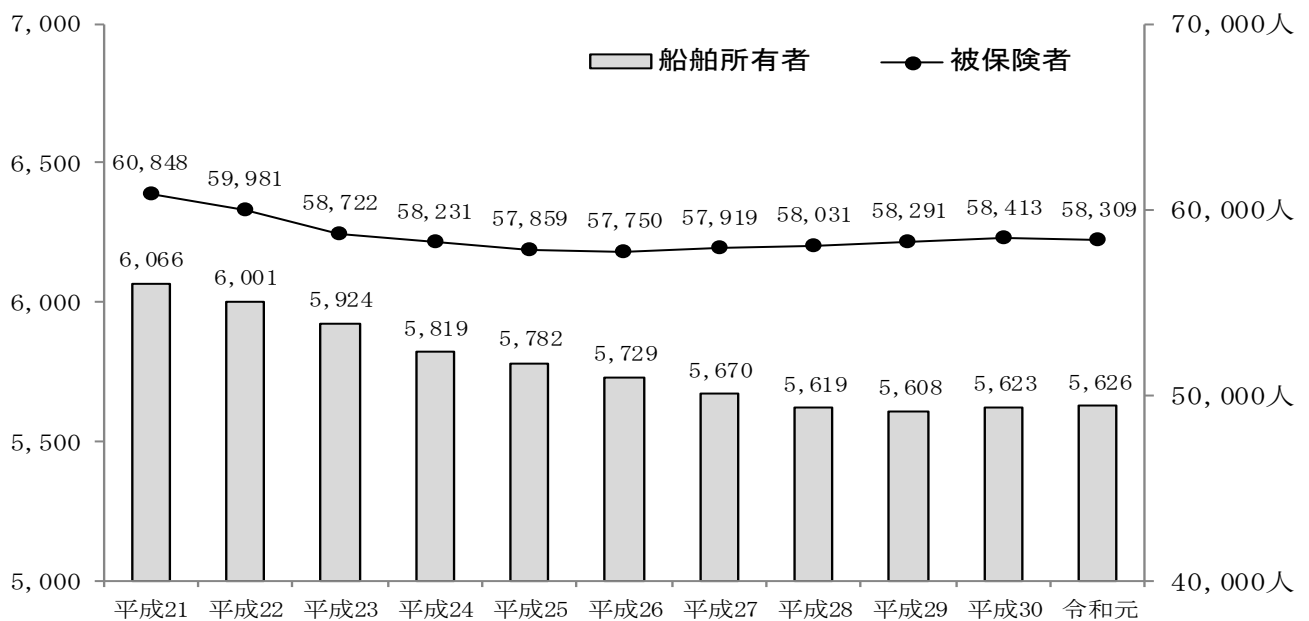


図4 船員保険の標準報酬月額別被保険者の構成割合（令和元年度末現在）

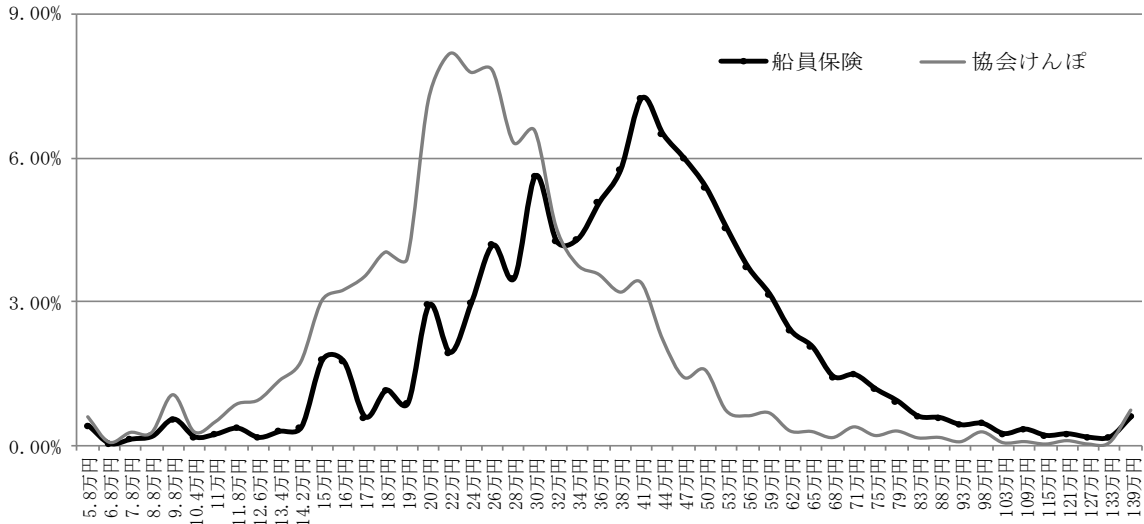
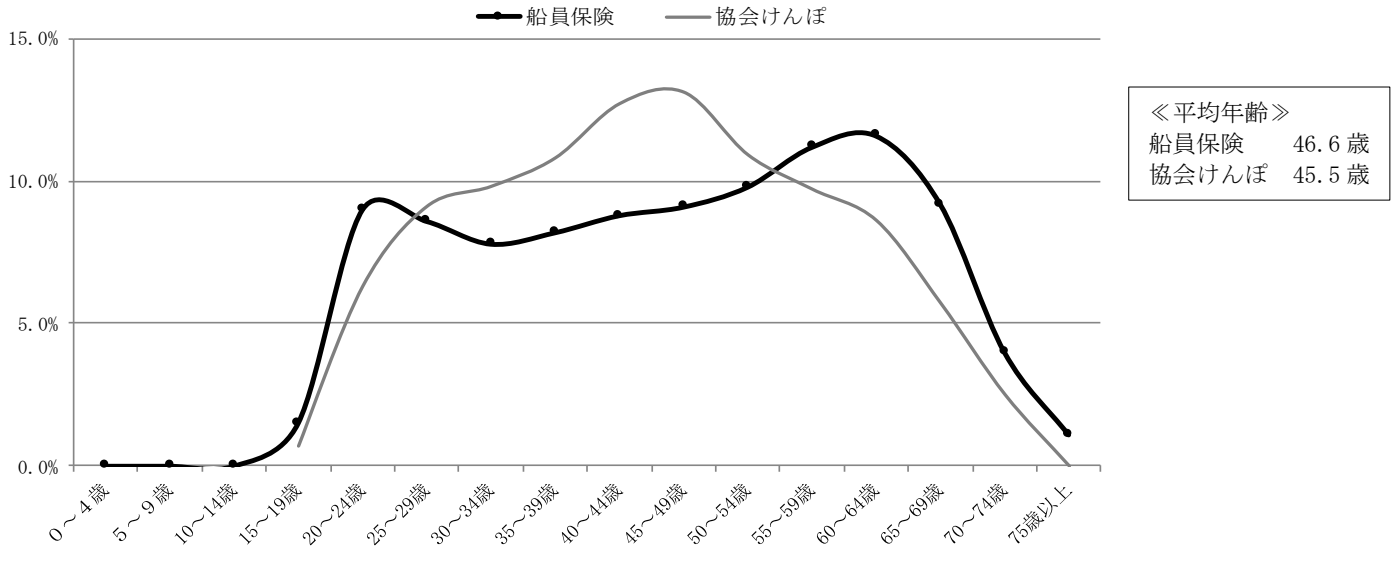
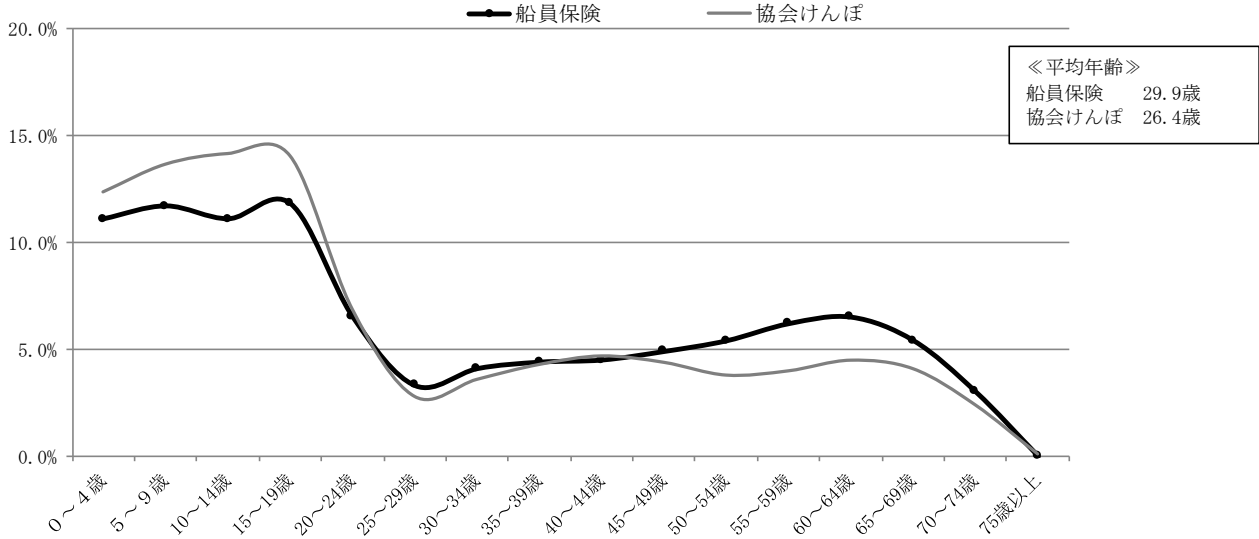


図5 船員保険の被保険者の年齢階級別構成割合（令和元年度末現在）



注. 協会けんぽは令和元年 10 月 1 日現在の年齢構成である。（資料：厚生労働省保険局調査課）

図6 船員保険の被扶養者の年齢階級別構成割合（令和元年度末現在）



注. 協会けんぽは令和元年10月1日現在の年齢構成である。（資料：厚生労働省保険局調査課）

2. 医療費の状況

令和元年度の医療費は242億円であり、前年度末に比べ1.4%の増加、加入者1人当たり医療費は、203,970円であり、前年度末に比べ2.7%の増加となっている。

令和元年度の医療費の内訳をみたものが、表7である。入院は81億円（全体の33.6%）、入院外は86億円（同35.5%）、歯科は23億円（同9.4%）、薬剤支給は46億円（同18.9%）となっている。

表7 船員保険の保険給付費の状況（令和元年度）

[全体]	(単位：百万円)					
	被保険者	被扶養者	高齢一般	高齢一定	合計	割合
入院	3,754	3,540	584	251	8,129	33.6%
入院外	3,473	4,314	530	256	8,574	35.5%
歯科	1,059	1,090	81	43	2,274	9.4%
薬剤支給	1,930	2,190	309	146	4,575	18.9%
入院時食事療養費・生活療養費	109	121	21	9	259	1.1%
訪問看護療養費	7	59	3	1	70	0.3%
療養費	141	149	…	…	290	1.2%
移送費	9	0	…	…	9	0.0%
合計	10,482	11,464	1,527	707	24,179	100.0%

注1. 下船後の療養補償及び経過的職務上給付の医療費は被保険者に含まれている。

2. 高齢受給者の療養費及び移送費は、被保険者、被扶養者の療養費及び移送費に含まれている。

[内訳①：職務外給付]

	(単位：百万円)					
	被保険者	被扶養者	高齢一般	高齢一定	合計	割合
入院	2,538	3,540	584	251	6,914	30.7%
入院外	3,201	4,314	530	256	8,301	36.8%
歯科	1,046	1,090	81	43	2,260	10.0%
薬剤支給	1,856	2,190	309	146	4,501	20.0%
入院時食事療養費・生活療養費	73	121	21	9	224	1.0%
訪問看護療養費	4	59	3	1	67	0.3%
療養費	119	149	…	…	268	1.2%
移送費	9	0	…	…	9	0.0%
合計	8,847	11,464	1,527	707	22,544	100.0%

[内訳②：下船後の療養補償]

	(単位：百万円)					
	被保険者	被扶養者	高齢一般	高齢一定	合計	割合
入院	1,182	…	…	…	1,182	75.3%
入院外	253	…	…	…	253	16.1%
歯科	13	…	…	…	13	0.8%
薬剤支給	65	…	…	…	65	4.1%
入院時食事療養費・生活療養費	34	…	…	…	34	2.1%
訪問看護療養費	2	…	…	…	2	0.1%
療養費	21	…	…	…	21	1.4%
移送費	-	…	…	…	-	-
合計	1,569	…	…	…	1,569	100.0%

[内訳③：経過的職務上給付]

	(単位：百万円)					
	被保険者	被扶養者	高齢一般	高齢一定	合計	割合
入院	34	…	…	…	34	51.7%
入院外	20	…	…	…	20	30.3%
歯科	1	…	…	…	1	1.4%
薬剤支給	9	…	…	…	9	13.0%
入院時食事療養費・生活療養費	2	…	…	…	2	2.6%
訪問看護療養費	-	…	…	…	-	-
療養費	1	…	…	…	1	1.0%
移送費	-	…	…	…	-	-
合計	66	…	…	…	66	100.0%

3. 保険給付の状況

(1) 疾病給付

令和元年度の疾病給付費は222億円であり、前年度末に比べ1.9%の増加となっている。

疾病給付費の内訳をみたものが、表8である。医療給付費は192億円（疾病給付費の86.4%）であり、うち診療費部分は153億円で医療給付費の80.0%を占めている。その他の現金給付費は30億円（同13.6%）であり、うち傷病手当金は23億円でその他の現金給付費の75.6%を占めている。

加入者1人当たりで見ると、疾病給付費は186,646円、医療給付費は161,265円、その他の現金給付費は25,380円となっている。

表8 船員保険の疾病給付費の状況（令和元年度）

[全体]

(単位：百万円)

	被保険者	被扶養者	高齢一般	高齢一定	世帯合算	介護合算	合計	割合
医療給付費	8,357	8,884	1,313	544	55	-	19,154	86.4%
入院	3,393	3,066	539	214	・	・	7,212	32.5%
入院外	2,633	3,222	447	192	・	・	6,493	29.3%
歯科	745	776	65	30	・	・	1,617	7.3%
薬剤支給	1,398	1,604	254	104	・	・	3,360	15.2%
入院時食事療養費・生活療養費 (標準負担額差額支給を除く)	57	40	6	3	・	・	106	0.5%
訪問看護療養費	5	42	2	1	・	・	51	0.2%
入院時食事療養費・生活療養費 (標準負担額差額支給)	-	-	・	・	-	-
療養費	90	106	・	・	197	0.9%
移送費	9	0	・	・	9	0.0%
高額療養費	26	28	55	-	109	0.5%
その他現金給付費	2,580	435	・	・	3,014	13.6%
傷病手当金	2,276	-	・	・	2,276	10.3%
休業手当金	169	-	・	・	169	0.8%
葬祭料	115	42	・	・	157	0.7%
出産育児一時金	7	393	・	・	400	1.8%
出産手当金	13	-	・	・	13	0.1%
合計	10,937	9,319	1,313	544	55	-	22,168	100.0%

注1. 下船後の療養補償・職務上乗せ給付及び経過的職務上給付は被保険者に含まれている。

注2. 高齢受給者の現金給付費は、被保険者、被扶養者の現金給付費に含まれている。

[内訳①：職務外給付]

(単位：百万円)

	被保険者	被扶養者	高齢一般	高齢一定	世帯合算	介護合算	合計	割合
医療給付費	6,809	8,884	1,313	544	55	-	17,606	87.1%
入院	2,212	3,066	539	214	•	•	6,031	29.8%
入院外	2,380	3,222	447	192	•	•	6,241	30.9%
歯科	732	776	65	30	•	•	1,604	7.9%
薬剤支給	1,334	1,604	254	104	•	•	3,295	16.3%
入院時食事療養費・生活療養費	23	40	6	3	•	•	72	0.4%
訪問看護療養費	3	42	2	1	•	•	48	0.2%
入院時食事療養費・生活療養費 (標準負担額差額支給)	-	-	•	•	-	-
療養費	90	106	•	•	197	1.0%
移送費	9	0	•	•	9	0.0%
高額療養費	26	28	55	-	109	0.5%
その他現金給付費	2,167	435	•	•	2,602	12.9%
傷病手当金	2,056	-	•	•	2,056	10.2%
葬祭料	104	42	•	•	145	0.7%
出産育児一時金	7	393	•	•	400	2.0%
出産手当金	13	-	•	•	13	0.1%
合計	8,977	9,319	1,313	544	55	-	20,208	100.0%

[内訳②：下船後の療養補償・職務上上乘せ給付]

(単位：百万円)

	被保険者	被扶養者	高齢一般	高齢一定	世帯合算	介護合算	合計	割合
医療給付費	1,568	•	•	•	1,568	90.3%
入院	1,182	•	•	•	1,182	68.0%
入院外	253	•	•	•	253	14.5%
歯科	13	•	•	•	13	0.7%
薬剤支給	65	•	•	•	65	3.7%
入院時食事療養費・生活療養費	34	•	•	•	34	1.9%
訪問看護療養費	2	•	•	•	2	0.1%
療養費	21	•	•	•	21	1.2%
移送費	-	•	•	•	-	-
その他現金給付費	169	•	•	•	169	9.7%
休業手当金	169	•	•	•	169	9.7%
合計	1,737	•	•	•	1,737	100.0%

[内訳③：経過的職務上給付]

(単位：百万円)

	被保険者	被扶養者	高齢一般	高齢一定	世帯合算	介護合算	合計	割合
医療給付費	66	•	•	•	66	22.2%
入院	34	•	•	•	34	11.5%
入院外	20	•	•	•	20	6.7%
歯科	1	•	•	•	1	0.3%
薬剤支給	9	•	•	•	9	2.9%
入院時食事療養費・生活療養費	2	•	•	•	2	0.6%
訪問看護療養費	-	•	•	•	-	-
療養費	1	•	•	•	1	0.2%
移送費	-	•	•	•	-	-
その他現金給付費	231	•	•	•	231	77.8%
傷病手当金	220	•	•	•	220	73.9%
葬祭料	12	•	•	•	12	3.9%
合計	297	•	•	•	297	100.0%

注 毎月勤労統計調査に伴う追加給付として支払いをしている、職務上傷病手当金の約722万円、職務上葬祭料の約45万円を含む。

(2) 年金等給付

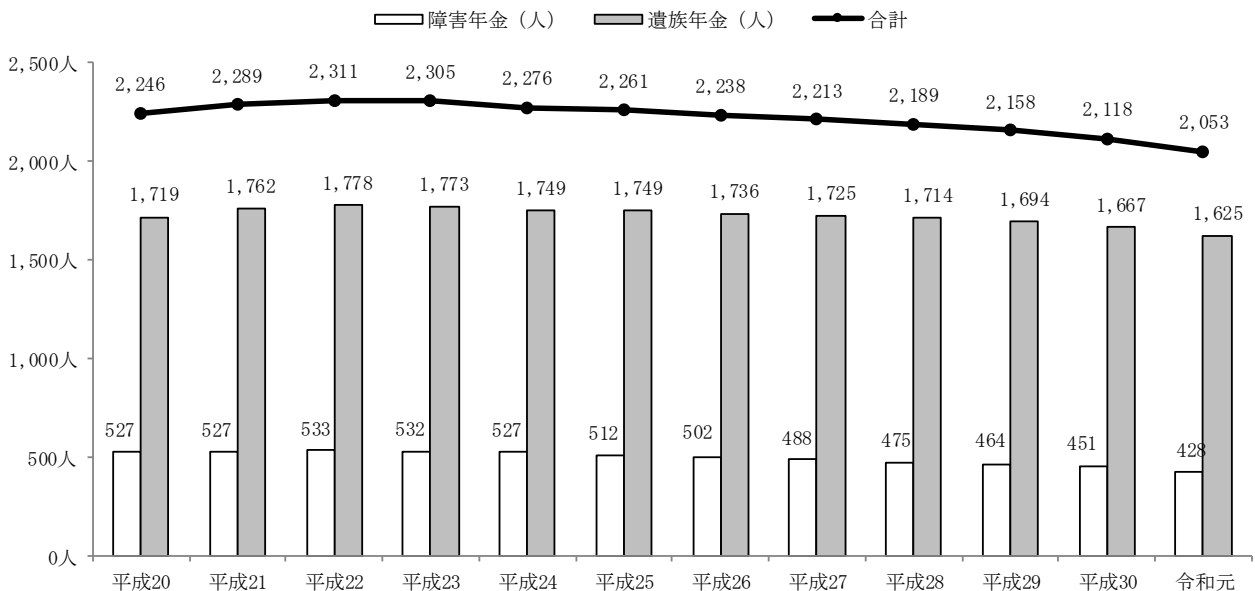
令和元年度末現在の新法職務上年金の受給権者は2,053人であり、前年度末に比べて65人(3.1%)減少となっている。そのうち、障害年金受給権者は428人で前年度末に比べて23人(5.1%)減少、遺族年金受給権者は1,625人で前年度末に比べて42人(2.5%)減少となっている。

令和元年度末現在の新法職務上年金受給権者の年金総額は4,458百万円であり、前年度末に比べて70百万円(1.6%)減少となっている。そのうち、障害年金受給権者の年金総額は932百万円で前年度末に比べて39百万円(4.0%)減少、遺族年金受給権者も年金総額3,525百万円で前年度末に比べて31百万円(0.9%)減となっている。

また、令和元年度末現在の新々法職務上年金の受給権者は40人であり、そのうち、障害年金受給権者は14人、遺族年金受給権者は26人となっている。

令和元年度末現在の新々法職務上年金の受給権者の年金総額は61百万円であり、そのうち、障害年金受給権者の年金総額は18百万円、遺族年金受給権者の年金総額は43百万円となっている。

図7 船員保険の年金受給権者数の推移（新法職務上年金）



注1. 新法職務上年金とは、平成21年12月以前に発生した職務上の災害による障害及び死亡が支給事由であり、経過措置により船員保険の職務上給付(労災保険相当分)が労災保険に統合された平成21年1月以降においても、新法の給付基準で全国健康保険協会が支給する職務上年金をいう。[経過的職務上給付]

注2. 新々法職務上年金とは、平成22年1月以降に発生した職務上の災害による障害及び死亡が支給事由であり、労災保険の給付の上乗せとして支給する職務上年金をいう。[職務上上乗せ給付]

総 括 表

目 次

船員保険

1. 年度別適用状況	20
2. 被保険者及び被扶養者の年齢構成割合	21
3. 標準報酬月額・年間標準賞与額別被保険者数	
(1) 標準報酬月額別被保険者数	22
(2) 年間標準賞与額別被保険者数	23
4. 保険給付決定状況（疾病給付）	24
5. 保険給付諸率	26
6. 年金給付決定状況	28
7. 一時金決定状況	29
8. 行方不明手当金支給決定状況	29
9. 介護料支給状況	29
10. 限度額適用・標準負担額減額認定証、限度額適用認定証交付状況	
(1) 限度額適用・標準負担額減額認定証交付状況	29
(2) 限度額適用認定証交付状況	29
11. 年度別収支状況	30
12. 年度別適用状況（年度平均）	34

介護保険

年度別適用状況（介護保険第2号被保険者）	36
----------------------	----

船 員 保 険

1. 年度別適用状況

(年度末現在)

区 分			平成27年度		平成28年度		平成29年度		平成30年度		令和元年度	
				対前年度末比 (%)		対前年度末比 (%)		対前年度末比 (%)		対前年度末比 (%)		対前年度末比 (%)
船舶所有者数	船員保険全体	総 数	5,670	△ 1.0	5,619	△ 0.9	5,608	△ 0.2	5,623	0.3	5,626	0.1
		汽 船 等	3,421	△ 0.7	3,402	△ 0.6	3,407	0.1	3,419	0.4	3,437	0.5
		漁 船 (い)	149	△ 1.3	147	△ 1.3	145	△ 1.4	145	0.0	142	△ 2.1
		漁 船 (ろ)	2,107	△ 1.5	2,077	△ 1.4	2,063	△ 0.7	2,066	0.1	2,053	△ 0.6
	75歳未満(再掲)	総 数	4,446	△ 0.6	4,424	△ 0.5	4,401	△ 0.5	4,357	△ 1.0	4,281	△ 1.7
		汽 船 等	2,825	0.0	2,809	△ 0.6	2,788	△ 0.7	2,763	△ 0.9	2,735	△ 1.0
		漁 船 (い)	100	△ 6.5	101	1.0	100	△ 1.0	98	△ 2.0	101	3.1
		漁 船 (ろ)	1,528	△ 1.2	1,521	△ 0.5	1,520	△ 0.1	1,502	△ 1.2	1,451	△ 3.4
被 保 険 者 数	船員保険全体	総 数	57,919	0.3	58,031	0.2	58,291	0.4	58,413	0.2	58,309	△ 0.2
		計	54,812	0.5	54,974	0.3	55,364	0.7	55,709	0.6	55,821	0.2
		汽 船 等	38,949	1.4	39,213	0.7	39,645	1.1	40,162	1.3	40,565	1.0
		漁 船 (い)	1,627	1.3	1,600	△ 1.7	1,621	1.3	1,620	△ 0.1	1,616	△ 0.2
		漁 船 (ろ)	14,236	△ 1.9	14,161	△ 0.5	14,098	△ 0.4	13,927	△ 1.2	13,640	△ 2.1
		75歳以上(再掲)	380	19.1	465	22.4	554	19.1	599	8.1	667	11.4
	75歳未満(再掲)	任意継続適用	3,107	△ 3.5	3,057	△ 1.6	2,927	△ 4.3	2,704	△ 7.6	2,488	△ 8.0
		総 数	57,539	0.2	57,566	0.0	57,737	0.3	57,814	0.1	57,642	△ 0.3
		計	54,432	0.4	54,509	0.1	54,810	0.6	55,110	0.5	55,154	0.1
		汽 船 等	38,676	1.2	38,854	0.5	39,225	1.0	39,702	1.2	40,069	0.9
		漁 船 (い)	1,624	1.2	1,595	△ 1.8	1,615	1.3	1,613	△ 0.1	1,609	△ 0.2
		漁 船 (ろ)	14,132	△ 1.9	14,060	△ 0.5	13,970	△ 0.6	13,795	△ 1.3	13,476	△ 2.3
被扶養者数	任意継続適用	3,107	△ 3.5	3,057	△ 1.6	2,927	△ 4.3	2,704	△ 7.6	2,488	△ 8.0	
	総 数	65,842	△ 2.2	64,161	△ 2.6	62,637	△ 2.4	61,060	△ 2.5	59,373	△ 2.8	
	男 子	18,534	△ 2.3	18,137	△ 2.1	17,769	△ 2.0	17,435	△ 1.9	17,024	△ 2.4	
女 子	47,308	△ 2.2	46,024	△ 2.7	44,868	△ 2.5	43,625	△ 2.8	42,349	△ 2.9		
扶 養 率		1	△ 2.5	1.115	△ 2.5	1.085	△ 2.7	1.056	△ 2.7	1.030	△ 2.5	
標準報酬月額 の平均(円)	船員保険全体	平 均	411,385	2.4	417,083	1.4	421,271	1.0	420,664	△ 0.1	422,793	0.5
		汽 船 等	417,639	1.5	423,183	1.3	425,721	0.6	428,639	0.7	433,131	1.0
		漁 船 (い)	380,624	0.7	377,583	△ 0.8	379,535	0.5	378,472	△ 0.3	397,059	4.9
		漁 船 (ろ)	397,791	4.9	404,655	1.7	413,553	2.2	402,571	△ 2.7	395,095	△ 1.9
		75歳以上(再掲)	239,474	0.1	257,045	7.3	261,783	1.8	253,776	△ 3.1	262,072	3.3
		任意継続適用	330,109	1.1	332,161	0.6	329,198	△ 0.9	342,746	4.1	337,579	△ 1.5
	75歳未満(再掲)	平 均	412,585	2.4	418,448	1.4	422,883	1.1	422,478	△ 0.1	424,736	0.5
		汽 船 等	418,916	1.6	424,774	1.4	427,577	0.7	430,761	0.7	435,428	1.1
		漁 船 (い)	380,453	0.8	377,112	△ 0.9	379,169	0.5	378,104	△ 0.3	397,279	5.1
		漁 船 (ろ)	398,953	5.0	405,655	1.7	414,756	2.2	403,827	△ 2.6	396,225	△ 1.9
		任意継続適用	330,109	1.1	332,161	0.6	329,198	△ 0.9	342,746	4.1	337,579	△ 1.5
		賞 与 状 況 (年 度 累 計)	被保険者数	平 均	64,672	2.2	65,969	2.0	64,231	△ 2.6	67,993	5.9
汽 船 等	58,783			1.3	59,929	1.9	58,139	△ 3.0	61,772	6.2	59,444	△ 3.8
漁 船 (い)	3,168			5.5	3,418	7.9	3,146	△ 8.0	3,161	0.5	3,182	0.7
漁 船 (ろ)	2,721			22.6	2,622	△ 3.6	2,946	12.4	3,060	3.9	2,468	△ 19.3
75歳以上(再掲)	70			29.6	97	38.6	128	32.0	136	6.3	144	5.9
計	64,602			2.2	65,872	2.0	64,103	△ 2.7	67,857	5.9	64,950	△ 4.3
75歳未満(再掲)	汽 船 等		58,717	1.3	59,838	1.9	58,020	△ 3.0	61,653	6.3	59,313	△ 3.8
	漁 船 (い)		3,168	5.5	3,416	7.8	3,144	△ 8.0	3,158	0.4	3,180	0.7
	漁 船 (ろ)		2,717	22.5	2,618	△ 3.6	2,939	12.3	3,046	3.6	2,457	△ 19.3
	平 均		501,946	2.0	506,763	1.0	516,691	2.0	517,090	0.1	526,395	1.8
	汽 船 等		494,999	2.0	501,916	1.4	507,066	1.0	511,004	0.8	520,358	1.8
	漁 船 (い)		515,359	△ 3.5	497,092	△ 3.5	516,853	4.0	512,728	△ 0.8	501,317	△ 2.2
漁 船 (ろ)	636,405	2.9	630,164	△ 1.0	706,468	12.1	644,471	△ 8.8	704,122	9.3		
75歳以上(再掲)	231,757	△ 12.6	243,402	5.0	244,891	0.6	336,625	37.5	262,056	△ 22.2		
計	502,239	2.0	507,151	1.0	517,234	2.0	517,452	0.0	526,981	1.8		
汽 船 等	495,286	2.0	502,298	1.4	507,618	1.1	511,492	0.8	520,947	1.8		
漁 船 (い)	515,359	△ 3.5	497,263	△ 3.5	517,053	4.0	512,651	△ 0.9	501,249	△ 2.2		
漁 船 (ろ)	637,210	2.9	630,971	△ 1.0	707,259	12.1	643,061	△ 9.1	705,930	9.8		

注 75歳未満(再掲)の船舶所有者数は、被保険者が0人の船舶所有者を除く。

2. 被保険者及び被扶養者の年齢構成割合

(年度末現在)

年齢別階級	被 保 険 者						被 扶 養 者		
	総 数	強 制 適 用				疾病任継	総 数	強制適用	疾病任継
		計	汽船等	漁船(い)	漁船(ろ)				
	%	%	%	%	%	%	%	%	
総 数	100.0	100.0	100.0	100.0	100.0	100.0	100.0	100.0	100.0
0～4歳	0.0	0.0	0.0	0.0	0.0	0.0	11.2	11.4	6.2
5～9	0.0	0.0	0.0	0.0	0.0	0.0	11.9	12.2	5.7
10～14	0.0	0.0	0.0	0.0	0.0	0.0	11.5	11.7	4.7
15～19	1.4	1.4	1.0	2.0	2.8	0.1	11.7	11.9	5.9
20～24	9.5	9.8	8.3	9.5	14.5	1.8	6.4	6.5	4.9
25～29	8.7	9.0	9.4	10.2	7.6	3.3	3.1	3.2	3.1
30～34	7.9	8.1	8.5	10.3	6.9	2.8	3.9	4.0	3.1
35～39	8.3	8.5	8.2	10.3	9.3	2.8	4.4	4.5	2.9
40～44	8.6	8.9	9.2	9.8	7.8	3.0	4.5	4.5	2.8
45～49	9.2	9.4	9.9	10.5	7.9	3.8	4.8	4.9	2.8
50～54	9.6	9.8	10.2	8.4	8.7	4.9	5.3	5.3	5.0
55～59	10.7	10.8	11.1	10.0	10.3	7.6	6.2	6.0	9.3
60～64	11.2	10.8	10.6	10.1	11.3	21.7	6.4	5.9	18.2
65～69	8.9	8.0	8.2	6.0	7.5	29.1	5.3	4.8	17.4
70～74	4.8	4.1	4.2	2.5	4.2	18.9	3.4	3.2	8.0
75歳以上	1.2	1.2	1.2	0.4	1.2	0.2	0.0	0.0	0.0
平均年齢	46.6	46.0	46.5	43.8	44.7	59.8	29.9	29.3	45.2

3. 標準報酬月額・年間標準賞与額別被保険者数

(1) 標準報酬月額別被保険者数

(年度末現在)

標準報酬月額	強 制 適 用							
	合 計		汽 船 等		漁 船 (い)		漁 船 (ろ)	
	被保険者数	割 合	被保険者数	割 合	被保険者数	割 合	被保険者数	割 合
		%		%		%		%
総 計 千円	55,821	100.00	40,565	100.00	1,616	100.00	13,640	100.00
58	235	0.42	129	0.32	14	0.87	92	0.67
68	27	0.05	14	0.03	—	—	13	0.10
78	78	0.14	33	0.08	1	0.06	44	0.32
88	112	0.20	52	0.13	1	0.06	59	0.43
98	311	0.56	184	0.45	2	0.12	125	0.92
104	104	0.19	73	0.18	2	0.12	29	0.21
110	138	0.25	35	0.09	3	0.19	100	0.73
118	206	0.37	43	0.11	1	0.06	162	1.19
126	98	0.18	26	0.06	1	0.06	71	0.52
134	169	0.30	24	0.06	2	0.12	143	1.05
142	218	0.39	42	0.10	2	0.12	174	1.28
150	1,004	1.80	218	0.54	9	0.56	777	5.70
160	978	1.75	86	0.21	8	0.50	884	6.48
170	336	0.60	110	0.27	8	0.50	218	1.60
180	649	1.16	351	0.87	26	1.61	272	1.99
190	495	0.89	221	0.54	7	0.43	267	1.96
200	1,637	2.93	776	1.91	26	1.61	835	6.12
220	1,085	1.94	566	1.40	61	3.77	458	3.36
240	1,673	3.00	1,120	2.76	70	4.33	483	3.54
260	2,334	4.18	1,622	4.00	103	6.37	609	4.46
280	1,949	3.49	1,506	3.71	108	6.68	335	2.46
300	3,141	5.63	2,494	6.15	82	5.07	565	4.14
320	2,375	4.25	1,824	4.50	86	5.32	465	3.41
340	2,407	4.31	1,976	4.87	81	5.01	350	2.57
360	2,832	5.07	2,295	5.66	84	5.20	453	3.32
380	3,212	5.75	2,682	6.61	109	6.75	421	3.09
410	4,046	7.25	3,414	8.42	110	6.81	522	3.83
440	3,621	6.49	3,004	7.41	124	7.67	493	3.61
470	3,339	5.98	2,726	6.72	96	5.94	517	3.79
500	3,009	5.39	2,472	6.09	81	5.01	456	3.34
530	2,523	4.52	2,121	5.23	70	4.33	332	2.43
560	2,073	3.71	1,682	4.15	49	3.03	342	2.51
590	1,764	3.16	1,445	3.56	46	2.85	273	2.00
620	1,340	2.40	1,100	2.71	24	1.49	216	1.58
650	1,155	2.07	877	2.16	26	1.61	252	1.85
680	806	1.44	644	1.59	18	1.11	144	1.06
710	830	1.49	637	1.57	18	1.11	175	1.28
750	659	1.18	486	1.20	12	0.74	161	1.18
790	523	0.94	334	0.82	13	0.80	176	1.29
830	344	0.62	209	0.52	7	0.43	128	0.94
880	329	0.59	162	0.40	4	0.25	163	1.20
930	245	0.44	125	0.31	5	0.31	115	0.84
980	262	0.47	131	0.32	9	0.56	122	0.89
1,030	143	0.26	65	0.16	—	—	78	0.57
1,090	195	0.35	76	0.19	—	—	119	0.87
1,150	121	0.22	48	0.12	—	—	73	0.54
1,210	141	0.25	69	0.17	—	—	72	0.53
1,270	100	0.18	48	0.12	1	0.06	51	0.37
1,330	105	0.19	55	0.14	1	0.06	49	0.36
1,390	345	0.62	133	0.33	5	0.31	207	1.52

(2) 年間標準賞与額別被保険者数

(年度末現在)

標準報酬月額	強 制 適 用							
	合 計		汽 船 等		漁 船 (い)		漁 船 (ろ)	
	被保険者数	割 合	被保険者数	割 合	被保険者数	割 合	被保険者数	割 合
総計	55,821	100.00	40,565	100.00	1,616	100.00	13,640	100.00
万円								
超 以下	25,676	46.00	12,619	46.00	636	39.36	12,421	91.06
0 ~ 10	871	1.56	740	1.56	29	1.79	102	0.75
10 ~ 20	1,439	2.58	1,231	2.58	24	1.49	184	1.35
20 ~ 30	1,515	2.71	1,321	2.71	47	2.91	147	1.08
30 ~ 40	1,682	3.01	1,570	3.01	42	2.60	70	0.51
40 ~ 50	1,620	2.90	1,472	2.90	83	5.14	65	0.48
50 ~ 60	1,857	3.33	1,747	3.33	79	4.89	31	0.23
60 ~ 70	1,581	2.83	1,466	2.83	80	4.95	35	0.26
70 ~ 80	1,701	3.05	1,581	3.05	92	5.69	28	0.21
80 ~ 90	1,911	3.42	1,822	3.42	75	4.64	14	0.10
90 ~ 100	1,852	3.32	1,756	3.32	75	4.64	21	0.15
100 ~ 110	1,907	3.42	1,837	3.42	56	3.47	14	0.10
110 ~ 120	1,889	3.38	1,840	3.38	38	2.35	11	0.08
120 ~ 130	1,617	2.90	1,562	2.90	32	1.98	23	0.17
130 ~ 140	1,474	2.64	1,424	2.64	29	1.79	21	0.15
140 ~ 150	1,255	2.25	1,206	2.25	24	1.49	25	0.18
150 ~ 160	1,041	1.86	987	1.86	35	2.17	19	0.14
160 ~ 170	863	1.55	817	1.55	26	1.61	20	0.15
170 ~ 180	820	1.47	788	1.47	17	1.05	15	0.11
180 ~ 190	570	1.02	550	1.02	11	0.68	9	0.07
190 ~ 200	524	0.94	492	0.94	13	0.80	19	0.14
200 ~ 210	409	0.73	378	0.73	18	1.11	13	0.10
210 ~ 220	322	0.58	286	0.58	8	0.50	28	0.21
220 ~ 230	273	0.49	208	0.49	9	0.56	56	0.41
230 ~ 240	177	0.32	157	0.32	3	0.19	17	0.12
240 ~ 250	104	0.19	92	0.19	5	0.31	7	0.05
250 ~ 260	119	0.21	105	0.21	2	0.12	12	0.09
260 ~ 270	122	0.22	105	0.22	6	0.37	11	0.08
270 ~ 280	74	0.13	58	0.13	3	0.19	13	0.10
280 ~ 290	67	0.12	59	0.12	5	0.31	3	0.02
290 ~ 300	71	0.13	61	0.13	1	0.06	9	0.07
300 ~ 310	55	0.10	41	0.10	1	0.06	13	0.10
310 ~ 320	31	0.06	17	0.06	1	0.06	13	0.10
320 ~ 330	26	0.05	19	0.05	—	—	7	0.05
330 ~ 340	23	0.04	19	0.04	1	0.06	3	0.02
340 ~ 350	36	0.06	17	0.06	1	0.06	18	0.13
350 ~ 360	10	0.02	9	0.02	—	—	1	0.01
360 ~ 370	21	0.04	14	0.04	1	0.06	6	0.04
370 ~ 380	12	0.02	5	0.02	—	—	7	0.05
380 ~ 390	14	0.03	8	0.03	—	—	6	0.04
390 ~ 400	30	0.05	23	0.05	—	—	7	0.05
400 ~ 410	10	0.02	3	0.02	1	0.06	6	0.04
410 ~ 420	12	0.02	4	0.02	1	0.06	7	0.05
420 ~ 430	27	0.05	16	0.05	—	—	11	0.08
430 ~ 440	13	0.02	9	0.02	—	—	4	0.03
440 ~ 450	13	0.02	9	0.02	—	—	4	0.03
450 ~ 460	8	0.01	4	0.01	1	0.06	3	0.02
460 ~ 470	6	0.01	1	0.01	—	—	5	0.04
470 ~ 480	5	0.01	4	0.01	—	—	1	0.01
480 ~ 490	5	0.01	2	0.01	1	0.06	2	0.01
490 ~ 500	3	0.01	—	0.01	—	—	3	0.02
500 ~ 510	4	0.01	1	0.01	1	0.06	2	0.01
510 ~ 520	—	—	—	—	—	—	—	—
520 ~ 530	3	0.01	—	0.01	2	0.12	1	0.01
530 ~ 540	—	—	—	—	—	—	—	—
540 ~ 550	1	0.00	—	0.00	—	—	1	0.01
550 ~ 560	1	0.00	1	0.00	—	—	—	—
560 ~ 570	3	0.01	—	0.01	—	—	3	0.02
570 ~ 573	46	0.08	2	0.08	1	0.06	43	0.32

注 年間標準賞与額は、年度末現在の被保険者（疾病任意継続被保険者を除く）に支払われた標準賞与の年度累計額である。

4. 保険給付決定状況（疾病給付）

		件 数	日 数	給 付 費	医 療 費		
				千円	千円		
総 数		1,389,853	2,373,997	22,280,440	24,226,744		
医療給付費（再掲）		1,380,471	2,018,281	19,265,959	24,226,744		
被 保 険 者 分	被 保 険 者 分 合 計	508,796	1,072,355	10,848,668	10,318,855		
	合 計	500,421	716,639	8,268,985	10,318,855		
	医 療 費	計	325,382	536,421	6,668,284	8,135,727	
		入 院	6,697	67,616	3,284,650	3,614,539	
		入 院 外 科	250,015	336,779	2,637,961	3,461,608	
		歯 科	68,670	132,026	745,673	1,059,580	
	薬 剤 支 給	計	158,906	(179,767)	1,417,700	1,945,202	
		入 院 時 食 事 療 養 費	6,100	(155,222)	53,902	104,385	
		（標準負担額差額支給除く）					
		訪 問 看 護 療 養 費	99	451	4,094	5,492	
		入 院 時 食 事 療 養 費 ・ 生 活 療 養 費	0	(0)	0	…	
		（標準負担額差額支給）					
		療 養 費	15,493	…	90,475	119,185	
		移 送 費	5	・	8,864	8,864	
		小 計	536	…	25,666	…	
		高 額 療 養 費	一 般 分	0	…	0	…
	入 院 外 科		330	…	14,262	…	
	多 数 該 当 負 担 軽 減 分		0	…	0	…	
	入 院 外 科	206	…	11,404	…		
	そ の 他 の 現 金 給 付	小 計	8,375	355,716	2,579,683	…	
		傷 病 手 当 金	7,198	315,138	2,276,219	…	
		職 務 上 職 務 外	379	70,448	219,816	…	
		6,819	244,690	2,056,403	…		
		休 業 手 当 金	934	38,998	168,507	…	
		葬 祭 料	計	197	・	115,149	…
			職 務 上	63	・	11,521	…
職 務 外	134		・	103,628	…		
出 産 育 児 一 時 金	17	・	7,140	…			
出 産 手 当 金	29	1,580	12,668	…			
被 扶 養 者 分 合 計	783,424	1,142,262	9,323,581	11,476,909			
合 計	782,417	1,142,262	8,888,783	11,476,909			
被 扶 養 者 分	医 療 費	計	504,268	816,139	7,065,559	8,952,337	
		入 院	7,428	77,901	3,046,424	3,521,316	
		入 院 外 科	399,838	578,728	3,236,414	4,332,572	
		歯 科	97,002	159,510	782,720	1,098,449	
	(再掲)義務教育就学前	計	101,795	162,244	1,291,130	1,546,913	
		入 院	1,685	10,687	577,438	656,162	
		入 院 外 科	87,362	134,063	617,975	771,105	
		歯 科	12,748	17,494	95,717	119,647	
	薬 剤 支 給	計	257,929	(320,846)	1,606,212	2,196,148	
		(再掲)義務教育就学前	61,819	(87,676)	245,344	305,423	
		入 院 時 食 事 療 養 費 (標準負担額差額支給除く)	6,472	(183,392)	40,231	120,820	
		(再掲)義務教育就学前	1,222	(18,451)	3,843	11,892	
		訪 問 看 護 療 養 費	877	5,277	41,986	58,478	
		(再掲)義務教育就学前	125	930	9,094	11,368	
入 院 時 食 事 療 養 費 ・ 生 活 療 養 費	0	(0)	0	…			
(標準負担額差額支給)							
療 養 費	18,849	…	106,352	149,068			
移 送 費	5	・	58	58			

注 毎月勤労統計調査に伴う追加給付として支払いをしている、職務上傷病手当金の約722万円、葬祭料の約45万円を含む。

			件 数	日 数	給 付 費	医 療 費		
被扶養者分	医療給付	高額療養費	小 計	489	...	千円 28,384	千円 ...	
			一般分	入院	0	...	0	...
				その他	336	...	18,778	...
			多数該当負担軽減分	入院	0	...	0	...
	その他	153		...	9,607	...		
	その他の現金給付	小 計	1,007	...	434,798	...		
	家族葬祭料	70	...	41,642	...			
	家族出産育児一時金	937	...	393,156	...			
高額受給者分合計			96,015	159,380	2,053,298	2,430,979		
高齢受給者分	一般	診療費	小 計	64,834	107,878	1,419,683	1,632,815	
			計	入院	41,504	79,700	1,146,112	1,289,434
				入院外	1,094	13,297	618,364	661,607
				歯	34,860	55,623	461,535	545,763
				科	5,550	10,780	66,213	82,064
			薬剤支給	23,251	(27,738)	260,615	315,901	
			入院時食事療養費・生活療養費 (標準負担額差額支給除く)	1,040	(33,366)	8,925	22,820	
			訪問看護療養費	79	440	4,031	4,660	
			現役並み所得者	小 計	31,181	51,502	633,616	798,164
			計	入院	20,062	38,328	519,266	634,726
				入院外	582	6,369	281,811	319,344
				歯	16,583	26,128	206,050	270,841
科	2,897	5,831		31,405	44,541			
薬剤支給	11,099	(13,075)	108,784	151,464				
入院時食事療養費・生活療養費 (標準負担額差額支給除く)	540	(15,730)	4,680	10,708				
訪問看護療養費	20	99	886	1,266				
世帯合算高額療養費	小 計	1,618	...	54,893	...			
一般分	1,304	...	36,569	...				
多数該当負担軽減分	314	...	18,324	...				
高額医療・高額介護合算療養費			0	...	0	...		

注1. 「薬剤支給」の「日数」欄の()内は処方箋枚数である。

2. 「入院時食事療養費」及び「入院時食事療養費・生活療養費」の「日数」欄の()内は回数であり、日数の合計には含まれていない。

3. 被保険者分及び被扶養者分の「入院時食事療養費・生活療養費(標準負担額差額支給)」、「療養費」、「移送費」、「高額療養費」及び「その他の現金給付」には高齢受給者分が含まれている。

4. 「入院時食事療養費(標準負担額差額支給除く)」及び「入院時食事療養費・生活療養費(標準負担額差額支給除く)」の件数及び回数は診療費の再掲であり、件数及び日に日数の合計には含まれていない。

5. 「傷病手当金(職務上)」の給付費は、傷病手当特別支給金の支給金額を含んでいる。

5. 保険給付率

			1000人当たり 件数	1件当たり日数	1件当たり金額	1日当たり金額	1人当たり金額	給付総額に対する割合			
			円	円	円	円	円	%			
総医療給付費（再掲）			16,031	100.00			
被保険者分合計			21,322	48.69			
被 保 險 者 分	医 療 給 付	合計	16,524	37.11			
		診 療 費	計	5,835.37	1.65	20,494	12,431	119,588	29.93		
			入院外	120.10	10.10	490,466	48,578	58,907	14.74		
			入院外 歯科	4,483.74	1.35	10,551	7,833	47,309	11.84		
		給 付	薬 劑 支 給	計	2,849.80	1.13	8,922	7,886	25,425	6.36	
				入院時食事療養費 （標準負担額差額支給除く）	109.40	25.45	8,836	347	967	0.24	
			訪問看護療養費	計	1.78	4.56	41,356	9,078	73	0.02	
				入院時食事療養費・生活療養費 （標準負担額差額支給）	—	—	—	—	—	—	
			療 養 費 送 付	計	262.94	...	5,840	...	1,535	0.00	
				療養費送付	—	...	1,772,826	...	150	0.04	
			高 額 療 養 費	小計	9.20	...	47,884	...	441	0.12	
				一般分	入院外	—	...	—	...	—	—
					入院外 その他	5.66	...	43,219	...	245	—
			多 数 該 当 負 担 軽 減 分	入院外	—	...	—	...	—	—	
		入院外 その他		3.54	...	55,357	...	196	0.05		
		そ の 他 の 現 金 給 付	小 計	計	144.45	...	308,022	...	44,481	11.58	
				傷病手当金	123.74	43.78	316,229	7,223	39,180	10.22	
職 務 上 職 務 外	計		6.70	185.88	579,988	3,120	3,885	0.99			
	職務外		117.04	35.88	301,570	8,404	35,295	9.23			
休 業 手 当 金	計		16.51	41.75	180,414	4,321	2,978	0.76			
	職務上		3.41	...	584,512	...	1,983	0.52			
葬 祭 料	計		1.11	...	182,873	...	204	0.05			
	職務外		2.30	...	773,343	...	1,779	0.47			
出 産 育 児 一 時 金	計		0.29	...	420,000	...	123	0.02			
	出産一時金		0.50	54.48	436,830	8,018	217	0.03			
被扶養者分合計			11,765	41.85			
被 扶 養 者 分	医 療 給 付	合計	11,361	39.90			
		診 療 費	計	8,699.98	1.62	14,012	8,657	121,900	31.71		
			入院外	128.15	10.49	410,127	39,106	52,559	13.67		
			入院外 歯科	6,898.28	1.45	8,094	5,592	55,837	14.53		
		給 付	薬 劑 支 給	計	11,427.05	1.59	12,684	7,958	144,936	5.79	
				（再掲）義務教育就学前	189.15	6.34	342,693	54,032	64,821	2.59	
			訪問看護療養費	計	9,806.86	1.53	7,074	4,610	69,371	2.77	
				（再掲）義務教育就学前	1,431.03	1.37	7,508	5,471	10,745	0.43	
			入院時食事療養費・生活療養費 （標準負担額差額支給）	計	4,449.97	1.24	6,227	5,006	27,711	7.21	
				（再掲）義務教育就学前	6,939.52	1.42	3,969	2,798	27,541	1.10	
			療 養 費 送 付	計	111.66	28.34	6,216	219	694	0.18	
				（再掲）義務教育就学前	137.18	15.10	3,145	208	431	0.02	
			訪 問 看 護 療 養 費	計	15.13	6.02	47,875	7,956	724	0.19	
				（再掲）義務教育就学前	14.03	7.44	72,753	9,779	1,021	0.04	
		入 院 時 食 事 療 養 費 ・ 生 活 療 養 費 （ 標 準 負 担 額 差 額 支 給 ）	計	—	—	—	—	—	—		
			療養費送付	314.94	...	5,642	...	1,777	0.48		
		療 養 費 送 付	計	12.85	...	11,664	...	1	0.00		
療養費送付	—		...	—	...	—	—				

			1000人当たり 件数	1件当たり日数	1件当たり金額	1日当たり金額	1人当たり金額	給付総額に対す る割合		
被扶養者分	医療給付	高額療養費	小計	8.17	...	円 58,046	円 ...	円 474	% 0.13	
			一般分	
			入院その他	5.61	314	0.08
			多数該当
			負担軽減分	2.56	161	0.04
その他	現金給付	小計	16.83	7,265	1.95	
		家族葬祭料	1.17	696	0.19
		家族出産育児一時金	15.66	6,569	1.76	
高額受給者分合計			21,869.64	467,686	9.21	
高齢受給者分	一般	小計	23,301.33	510,234	6.37	
		診療費	小計	14,916.53	1.92	27,614	14,380	411,912	5.14	
			入院	393.18	12.15	565,232	46,504	222,240	2.78	
			入院外	12,528.68	1.60	13,240	8,298	165,876	2.07	
			歯科	1,994.67	1.94	11,930	6,142	23,797	0.30	
		薬剤支給	小計	8,356.40	1.19	11,209	9,396	93,665	1.17	
			入院時食事療養費・生活療養費	373.78	32.08	8,582	267	3,208	0.04	
			(標準負担額差額支給除く)	
			訪問看護療養費	28.39	5.57	51,019	9,160	1,449	0.02	
		一定以上所得者	小計	19,392.17	394,060	2.84
			診療費	小計	12,477.01	1.91	25,883	13,548	322,943	2.33
				入院	361.96	10.94	484,212	44,247	175,265	1.26
				入院外	10,313.35	1.58	12,425	7,886	128,147	0.92
歯科	1,801.71			2.01	10,841	5,386	19,532	0.14		
薬剤支給	小計	6,902.72	1.18	9,801	8,320	67,655	0.49			
	入院時食事療養費・生活療養費	335.84	29.13	8,666	47,269	2,910	0.02			
	(標準負担額差額支給除く)			
	訪問看護療養費	12.44	4.95	44,309	8,951	551	0.00			
世帯合算高額療養費	小計	13.70	465	0.25		
	一般分	11.04	310	0.16		
	多数該当負担軽減分	2.66	155	0.08		
高額医療・高額介護合算療養費			—	—	—		

注1. 「1000人当たり件数」及び「1人当たり金額」を算出するのに用いた年度平均加入者数は以下のとおりである。

- ①被扶養者分の義務教育就学前の項目は義務教育就学前の被扶養者数
- ②被保険者分及び被扶養者分の診療費、薬剤支給、入院時食事療養費（標準負担額差額支給除く）、（家族）訪問看護療養費の項目は70歳未満の被保険者数及び被扶養者数
- ③被保険者分及び被扶養者分の入院時食事療養費・生活療養費（標準負担額差額支給）、療養費、移送費、高額療養費、世帯合算高額療養費、高額医療・高額介護合算の項目は75歳以上を除く被保険者数及び被扶養者数
- ④高齢受給者分は高齢（一般及び一定以上所得者）の加入者数
- ⑤被保険者分のその他の現金給付のうち、傷病手当金（職務上）、休業手当金、葬祭料（職務上）の項目は被保険者総数、傷病手当金（職務外）、出産育児一時金、出産手当金の項目は75歳以上を除く被保険者数
- ⑥被扶養者分のその他の現金給付の項目は被扶養者総数

(年度平均加入者数)

(単位:人)

	70歳未満	(再掲) 義務教育就学前	高齢 (一般)	高齢(一定以上 所得者)	75歳以上等の者	総数	(再掲)
							75歳以上等除く
被保険者数	55,760	...	1217	1286	659	58,923	58,263
被扶養者数	57,962	8,908	1,565	322	...	59,850	59,850
加入者数	113,722	8,908	2,782	1608	659	118,772	118,113

2. 被保険者分及び被扶養者分の「入院時食事療養費・生活療養費（標準負担額差額支給）」、「療養費」、「移送費」、「高額療養費」及び「その他の現金給付」には高齢受給者分が含まれている。
3. 「入院時食事療養費（標準負担額差額支給除く）」及び「入院時食事療養費・生活療養費（標準負担額差額支給除く）」の件数及び日数は診療費の再掲であり、件数及び日数の合計には含まれていない。

6. 年金給付決定状況（新法分） [経過的職務上給付] (年度末現在)

		受給権者	受給者		
			件数	年金額	平均年金月額
				千円	円
総	計	2,053	2,032	4,420,060	181,269
障害年金	計	428	407	894,676	183,185
	1級	36	36	121,986	282,374
	2級	10	10	29,125	242,706
	3級	38	38	116,786	256,109
	4級	46	46	118,120	213,986
	5級	88	87	184,929	177,135
	6級	63	58	105,685	151,846
	7級	147	132	218,047	137,656
遺族	年金	1,625	1,625	3,525,383	180,789

注 毎月勤労統計調査に伴う追加給付として支払いをしている、障害年金の約70百万円、遺族年金の約242百万円を含む。

(新規裁定)

		受給権者	受給者		
			件数	年金額	平均年金月額
				千円	円
総	計	10	10	26,961	224,676
障害年金	計	—	—	—	—
	1級	—	—	—	—
	2級	—	—	—	—
	3級	—	—	—	—
	4級	—	—	—	—
	5級	—	—	—	—
	6級	—	—	—	—
	7級	—	—	—	—
遺族	年金	10	10	26,961	224,676

注 旧法分（職務上）の受給者数は、次のとおりである。（資料：厚生労働省年金局「厚生年金保険・国民年金事業年報」）

障害年金 計 年度末現在 649件、新規裁定 0件

遺族年金 計 年度末現在 4,063件、新規裁定 0件

年金給付決定状況（新々法分） [職務上上乘せ給付] (年度末現在)

		受給権者	受給者		
			件数	年金額	平均年金月額
				千円	円
総	計	40	39	59,372	126,863
障害年金	計	14	14	18,153	108,054
	1級	1	1	1,595	132,917
	2級	4	4	7,328	152,656
	3級	1	1	1,602	133,467
	4級	1	1	1,913	159,375
	5級	1	1	140	11,625
	6級	5	5	5,363	89,385
	7級	1	1	214	17,825
遺族	年金	26	25	41,219	137,395

(新規裁定)

		受給権者	受給者		
			件数	年金額	平均年金月額
				千円	円
総	計	3	3	6,970	193,603
障害年金	計	1	1	1,602	133,467
	1級	—	—	—	—
	2級	—	—	—	—
	3級	1	1	1,602	133,467
	4級	—	—	—	—
	5級	—	—	—	—
	6級	—	—	—	—
	7級	—	—	—	—
遺族	年金	2	2	5,368	223,671

7. 一時金決定状況（新法分） [経過的職務上給付]

	件数	金額	1件当たり金額
		千円	円
総数	39	12,299	315,359
障害手当金	17	2,783	163,706
遺族一時金	17	1,423	83,706
その他の一時金	5	8,093	1,618,600

注1. 「その他の一時金」は、障害差額一時金、障害年金差額一時金、障害前払一時金、遺族年金差額一時金、遺族前払一時金の合計である。

注2. 毎月勤労統計調査に伴う追加給付として支払いをしている、障害手当金の約64万円、遺族一時金の約142万円、その他の一時金の約49万円を含む。

一時金決定状況（新々法分） [職務上上乘せ給付]

	件数	金額	1件当たり金額
		千円	円
総数	106	48,142	454,170
障害手当金	101	44,443	440,030
遺族一時金	5	3,699	739,800
その他の一時金	—	—	—

注 「その他の一時金」は、障害差額一時金、障害年金差額一時金、障害前払一時金、遺族年金差額一時金、遺族前払一時金の合計である。

8. 行方不明手当金支給決定状況（新々法分） [独自給付]

件数	日数	金額	1件当たり日数	1日当たり金額	1件当たり金額
		千円		円	円
1	92	4,262	92	46,326	4,262,000

9. 介護料支給状況 [経過的職務上給付]

	件数	金額
		千円
総計	342	21,102

10. 限度額適用・標準負担額減額認定証、限度額適用認定証交付状況

(1) 限度額適用・標準負担額減額認定証交付状況

	新規交付数	返納数	年度末現在有効認定証数
総数	21	26	13
被保険者	15	10	10
被扶養者	6	16	3

(2) 限度額適用認定証交付状況

	新規交付数	返納数	年度末現在有効認定証数
総数	4,822	5,424	3,279
被保険者	2,506	3,043	1,712
被扶養者	2,316	2,381	1,567

11. 年度別収支状況（平成22年1月以降）

区 分		平成21年度 (22年1月～3月まで)	平成22年度	平成23年度	平成24年度	平成25年度
		千円	千円	千円	千円	千円
収 入	総額	18,780,189	47,956,646	48,033,999	47,371,875	46,643,953
	保険料収入	16,390,365	35,910,506	35,459,055	35,378,945	35,086,433
	船員保険分	15,599,430	32,773,969	32,087,497	31,875,347	31,871,033
	介護保険分	790,934	3,136,537	3,371,559	3,503,597	3,215,401
	国庫補助等	883,701	3,243,186	3,575,359	3,021,034	2,998,273
	職務上年金給付費等交付金	1,304,294	7,799,329	7,959,022	7,164,882	6,283,348
	その他の収入 準備金戻入	119,979 81,851	538,495 465,130	583,907 456,655	742,249 1,064,765	758,064 1,517,834
支 出	総額	14,617,149	45,849,959	44,669,180	45,935,638	46,280,056
	保険給付費	7,818,683	27,628,934	27,032,980	26,552,058	26,211,784
	現物給付	5,835,593	19,084,905	19,244,961	19,239,711	18,771,661
	現金給付等	1,983,090	8,544,029	7,788,019	7,312,347	7,440,123
	拠出金等	4,115,272	11,258,003	10,839,648	11,709,766	12,328,871
	前期高齢者納付金	1,560,716	4,735,242	4,008,416	4,260,401	4,526,790
	後期高齢者支援金	2,142,196	5,575,919	5,636,995	6,155,004	6,468,146
	老人保健拠出金	—	15,938	319	271	239
	退職者給付拠出金	410,956	930,904	1,193,919	1,294,090	1,333,696
	病床転換支援金	1,404	—	—	—	—
	介護納付金	1,066,648	3,229,189	3,265,970	3,311,996	3,348,846
	業務経費・一般管理費	1,598,023	3,510,821	3,251,230	3,188,546	3,253,191
	その他の支出	18,523	223,012	279,351	1,173,272	1,137,364
差引収支過不足額	4,163,040	2,106,687	3,364,819	1,436,237	363,897	
準備金残高	35,264,864	36,906,420	39,814,584	40,186,056	39,032,119	

※ 各項目の数値は、それぞれ端数整理によっているもので、合計とは合致しない場合がある。

※ 平成21年度については、平成22年1月に制度改正があったことにより、平成22年1月から平成22年3月までの3ヶ月分の収支を計上している。

平成26年度	平成27年度	平成28年度	平成29年度	平成30年度	令和元年度
千円	千円	千円	千円	千円	千円
47,345,999	47,205,004	47,736,484	47,683,461	47,721,492	48,300,538
35,856,211	36,145,548	36,806,388	37,131,477	37,429,568	37,565,188
32,660,442	32,913,580	33,551,464	34,081,814	34,371,698	34,578,469
3,195,769	3,231,968	3,254,925	3,049,663	3,057,870	2,986,719
3,029,551	2,972,968	3,000,286	3,029,849	3,006,952	3,017,205
6,067,770	6,052,831	5,798,444	5,521,344	5,407,501	5,800,097
858,792	468,162	554,148	404,933	261,351	298,431
1,533,676	1,565,495	1,577,218	1,595,859	1,616,120	1,619,616
44,484,714	43,574,555	43,501,688	43,305,190	42,585,244	43,653,439
25,879,792	26,078,286	26,745,269	26,473,152	25,976,470	26,636,811
18,507,719	18,891,727	19,359,070	19,249,702	18,712,721	19,090,290
7,372,073	7,186,559	7,386,199	7,223,450	7,263,748	7,546,521
11,664,878	10,815,544	9,917,405	10,149,451	10,038,106	9,946,720
4,100,920	3,779,569	3,182,290	3,058,683	3,098,618	2,865,463
6,396,840	6,381,721	6,301,239	6,688,234	6,871,340	7,080,543
223	223	176	112	—	—
1,166,894	654,030	433,662	402,383	68,109	676
—	—	38	40	40	39
3,378,699	3,137,492	3,110,696	3,188,576	3,093,570	3,178,910
3,288,218	3,176,424	3,168,152	3,143,789	3,326,930	3,778,883
273,128	366,809	560,165	350,221	150,168	112,115
2,861,285	3,630,449	4,234,796	4,378,271	5,136,248	4,647,098
40,359,728	42,424,682	45,082,261	47,864,673	51,384,801	54,412,283

11. 年度別収支状況（平成21年12月まで）

区 分		平成11年度	平成12年度	平成13年度	平成14年度	平成15年度
収 入	総額	千円 87,551,654	千円 84,357,656	千円 82,551,642	千円 75,285,842	千円 76,226,359
	保険料収入	76,338,367	71,865,805	70,992,714	66,571,154	68,225,336
	疾病給付分	50,728,118	48,186,318	48,402,937	45,486,776	47,085,952
	（医療分）	50,728,118	46,787,813	43,931,932	41,322,443	44,301,274
	（介護分）	・	1,398,505	4,471,005	4,164,333	2,784,678
	年金分	13,021,844	11,968,397	11,403,864	10,675,947	10,585,450
	失業の他	6,910,048	6,446,865	6,198,466	5,726,196	5,750,423
	利国庫負担	5,678,357	5,264,225	4,987,447	4,682,235	4,803,511
	疾病給付分	3,831,913	3,071,230	3,004,010	2,447,318	1,954,179
	年金給付分	6,308,303	5,734,638	5,667,834	5,372,408	5,406,559
	失業給付分	3,257,876	3,043,558	3,000,000	3,000,000	3,000,000
	事業給付分	27,012	24,780	24,304	22,254	20,165
	立金のより受	1,794,803	1,495,166	1,509,731	1,226,297	1,327,839
積立金の収入	1,228,612	1,171,134	1,133,799	1,123,857	1,058,555	
その他の収入	—	—	—	—	—	
	1,073,071	3,685,983	2,887,084	894,962	640,285	
支 出	総額	94,042,114	87,222,122	85,697,456	79,498,402	73,117,772
	保険給付分	50,876,795	46,409,506	42,649,786	39,692,742	35,495,593
	疾病給付分	37,245,120	35,110,022	32,017,660	28,983,611	26,827,363
	年金給付分	3,558,636	3,755,004	3,806,318	3,913,886	3,928,149
	失業給付分	10,073,039	7,544,480	6,825,808	6,795,244	4,740,080
	前期高齢者納付金	・	・	・	・	・
	後期高齢者支援金	・	・	・	・	・
	老人保健拠出金	17,029,811	14,100,378	13,304,377	13,432,683	11,783,976
	退職者給付拠出金	2,928,902	2,988,656	3,134,107	3,272,657	3,210,952
	病床転換支援金	・	・	・	・	・
	介護納付金	・	1,548,192	5,411,051	2,731,313	2,963,892
	福祉事業費	5,700,151	5,140,888	4,665,980	4,330,623	4,051,253
	福社の業務費	2,375,092	2,245,449	2,154,206	2,041,780	1,950,713
その他の支出	15,131,363	14,789,053	14,377,949	13,996,604	13,661,392	
収 入	支差引剰余金繰入	△6,490,460	△2,864,466	△3,145,814	△4,212,560	3,108,587
	翌年度へ繰入	116,632	257,301	282,929	35,032	328,745
	積立金の繰入	—	—	—	—	2,779,842
	積立金の繰入	△6,607,092	△3,121,767	△3,428,743	△4,247,593	—
	決算後の積立	114,875,782	111,754,015	108,325,272	104,077,680	106,857,521
	災害勘定へ移	・	・	・	・	・
	雇用勘定へ移	・	・	・	・	・
移換後残額	・	・	・	・	・	

※ 各項目の数値は、それぞれ端数整理によっているもので、合計とは合致しない場合がある。

※ 平成21年度については、平成22年1月に制度改正があったことにより、平成21年4月から平成21年12月までの9ヶ月分の収支を計上している。

平成16年度	平成17年度	平成18年度	平成19年度	平成20年度	平成21年度 (21年4月～12月まで)
千円	千円	千円	千円	千円	千円
72,478,895	71,378,711	68,903,693	67,937,176	67,391,644	46,449,873
65,176,486	63,920,983	62,113,469	61,518,985	61,189,636	39,552,923
41,348,484	40,455,309	39,315,663	39,909,512	39,699,320	25,338,013
38,188,182	37,381,853	36,374,055	36,545,884	36,640,344	23,120,184
3,160,302	3,073,456	2,941,608	3,363,628	3,058,976	2,217,829
13,799,703	13,649,631	13,227,914	13,483,456	13,494,943	8,736,493
5,458,464	5,311,740	5,181,892	3,694,358	3,549,870	2,698,625
4,569,835	4,504,303	4,388,000	4,431,659	4,445,503	2,779,793
1,530,761	1,651,862	1,322,570	1,256,919	1,253,860	989,853
4,890,935	4,280,143	4,192,821	3,855,403	3,907,454	3,194,861
3,000,000	3,000,000	3,000,000	3,000,000	3,000,000	2,253,543
19,002	18,058	16,209	14,577	12,687	6,545
860,136	331,274	312,899	111,803	156,690	379,178
1,011,797	930,811	863,713	729,023	738,077	555,595
—	—	—	—	—	—
880,713	1,525,723	1,274,833	1,305,869	1,040,695	2,712,236
					0
					0
66,850,492	63,681,384	63,449,733	63,279,413	63,360,748	47,832,069
32,673,383	31,879,213	32,432,232	31,743,387	31,478,736	23,538,618
25,534,165	25,110,156	25,670,120	25,622,518	25,361,212	18,112,730
4,005,684	4,144,304	4,428,750	4,431,809	4,436,002	3,665,443
3,133,534	2,624,753	2,333,362	1,689,060	1,681,522	1,760,445
.	.	.	.	3,750,759	3,121,444
.	.	.	.	5,837,631	4,284,402
8,951,246	6,930,565	6,355,883	6,861,689	795,161	386
3,249,046	3,571,526	4,024,849	4,664,876	1,830,787	821,924
.	.	.	.	3,788	3,827
3,293,485	3,032,339	3,062,210	3,316,706	3,043,441	2,133,308
3,569,860	3,693,589	3,461,739	3,262,666	3,460,148	2,651,632
1,753,895	1,639,789	1,552,211	1,290,283	1,402,184	1,497,705
13,359,577	12,934,363	12,560,609	12,139,806	11,758,113	9,778,823
5,628,403	7,697,327	5,453,960	4,657,763	4,030,897	△1,382,196
522,385	299,472	128,725	57,599	41,143	—
5,106,018	7,397,855	5,325,235	4,600,164	3,989,754	—
—	—	—	—	—	△1,382,196
111,963,539	119,361,394	124,686,629	129,286,793	133,276,547	131,894,351
.	△98,258,919
.	△2,451,758
.	31,183,674

12. 年度別適用状況 (年度平均)

区 分		平成20年度	平成21年度	平成22年度	平成23年度	平成24年度	
船 船 所 有 者 数	総 数	6,158	6,108	6,049	5,969	5,874	
	汽 船 等	3,709	…	…	3,576	3,517	
	漁 船 (い)	156	…	…	151	152	
	漁 船 (ろ)	2,300	…	…	2,246	2,212	
員 被 保 険 者 数	総 数	62,730	61,510	60,545	59,431	58,966	
	計	59,535	57,760	57,000	56,099	55,773	
	強 制 適 用	汽 船 等	40,612	39,457	38,657	38,371	38,294
	漁 船 (い)	1,294	1,320	1,337	1,460	1,518	
	漁 船 (ろ)	17,630	16,983	17,006	16,268	15,961	
	75歳以上(再掲)	192	191	201	217	236	
任意継続適用	3,195	3,750	3,545	3,331	3,192		
全 報 酬 月 額 の 平 均	標 準	円	円	円	円	円	
	平 均	394,932	394,630	389,461	388,864	390,616	
	強 制 適 用	平 均	399,297	399,162	393,770	394,004	395,625
	汽 船 等	413,805	413,601	411,487	410,991	410,087	
	漁 船 (い)	384,372	393,900	391,031	382,190	375,491	
	漁 船 (ろ)	366,970	366,024	353,714	354,997	362,841	
75歳以上(再掲)	254,237	…	248,599	251,412	246,779		
任意継続適用	313,595	324,824	320,180	302,306	303,109		
7 5 歳 未 満	総 数	5,164	5,034	4,937	4,760	4,701	
	汽 船 等	3,266	…	…	3,000	2,949	
	漁 船 (い)	106	…	…	99	105	
	漁 船 (ろ)	1,797	…	…	1,666	1,653	
再 掲	総 数	62,538	61,319	60,344	59,214	58,729	
	計	59,343	57,569	56,798	55,883	55,537	
	強 制 適 用	汽 船 等	40,482	…	…	38,229	38,136
	漁 船 (い)	1,293	…	…	1,460	1,518	
	漁 船 (ろ)	17,568	…	…	16,194	15,884	
	任意継続適用	3,195	3,750	3,545	3,331	3,192	
再 掲	標 準	円	円	円	円	円	
	平 均	395,363	395,092	389,931	389,367	391,195	
	強 制 適 用	平 均	399,766	399,669	394,285	394,556	396,258
	汽 船 等	414,214	…	…	411,523	410,729	
	漁 船 (い)	384,594	…	…	382,207	375,491	
	漁 船 (ろ)	367,588	…	…	355,615	363,499	
任意継続適用	313,595	324,824	320,180	302,306	303,109		

注1 4～3月の平均である。

注2 75歳未満(再掲)の船舶所有者数は、被保険者が0人の船舶所有者を除く。

平成25年度	平成26年度	平成27年度	平成28年度	平成29年度	平成30年度	令和元年度
5,812	5,754	5,734	5,633	5,628	5,624	5,637
3,484	3,456	3,449	3,408	3,411	3,420	3,438
151	152	151	148	146	145	143
2,183	2,153	2,141	2,084	2,077	2,065	2,062
58,404	58,218	58,368	58,501	58,699	58,765	58,923
55,248	55,259	55,445	55,677	55,940	56,199	56,578
38,188	38,554	39,080	39,437	39,813	40,246	40,798
1,620	1,637	1,660	1,611	1,629	1,635	1,638
15,441	15,068	14,704	14,628	14,498	14,319	14,141
269	305	354	423	513	580	659
3,156	2,959	2,924	2,824	2,760	2,566	2,345
円	円	円	円	円	円	円
393,341	399,188	403,880	412,504	417,641	420,013	421,330
397,521	403,418	407,977	416,776	421,997	423,683	424,834
411,567	411,886	414,830	421,775	425,295	428,000	431,644
376,850	379,558	379,540	375,037	378,312	375,821	392,605
364,951	384,343	392,973	407,895	417,848	417,015	408,921
247,766	245,115	237,805	253,645	263,049	263,868	263,705
320,163	320,207	326,191	328,289	329,334	339,623	336,772
4,601	4,511	4,463	4,454	4,424	4,381	4,317
2,899	2,847	2,827	2,828	2,802	2,775	2,753
102	106	105	104	100	101	101
1,607	1,565	1,539	1,529	1,529	1,511	1,469
58,135	57,913	58,014	58,078	58,186	58,186	58,263
54,979	54,954	55,091	55,254	55,427	55,620	55,918
38,013	38,351	38,833	39,122	39,427	39,810	40,307
1,619	1,635	1,656	1,607	1,622	1,628	1,632
15,347	14,968	14,602	14,525	14,377	14,182	13,979
3,156	2,959	2,924	2,824	2,760	2,566	2,345
円	円	円	円	円	円	円
394,015	400,000	404,893	413,661	419,004	421,569	423,114
398,255	404,297	409,069	418,025	423,468	425,350	426,735
412,287	412,797	416,000	423,169	426,978	429,952	433,868
376,817	379,306	379,327	374,792	378,066	375,418	392,590
365,759	385,246	394,012	408,951	418,968	418,162	410,152
320,163	320,207	326,191	328,289	329,334	339,623	336,772

介 護 保 険

年度別適用状況（介護保険第2号被保険者）

(年度末現在)

区 分		平成27年度		平成28年度		平成29年度		平成30年度		令和元年度	
		対前年度末比 (%)	対前年度末比 (%)	対前年度末比 (%)	対前年度末比 (%)	対前年度末比 (%)	対前年度末比 (%)				
被保険者数	総数	31,953	△ 3.5	31,053	△ 2.8	30,153	△ 2.9	29,497	△ 2.2	28,782	△ 2.4
	汽船等	21,928	△ 2.2	21,459	△ 2.1	21,116	△ 1.6	20,928	△ 0.9	20,696	△ 1.1
	漁船(い)	846	1.1	826	△ 2.4	817	△ 1.1	805	△ 1.5	788	△ 2.1
	漁船(ろ)	7,429	△ 6.2	7,141	△ 3.9	6,812	△ 4.6	6,561	△ 3.7	6,278	△ 4.3
	任意継続	1,750	△ 8.9	1,627	△ 7.0	1,408	△ 13.5	1,203	△ 14.6	1,020	△ 15.2
被扶養者数		19,231	△ 4.7	18,334	△ 4.7	17,508	△ 4.5	16,824	△ 3.9	16,119	△ 4.2
標準報酬月額 の平均	計	450,868	3.0	460,362	2.1	467,243	1.5	470,340	0.7	474,929	1.0
	汽船等	461,224	2.3	471,155	2.2	475,394	0.9	481,546	1.3	487,853	1.3
	漁船(い)	429,688	△ 0.1	431,218	0.4	431,929	0.2	433,506	0.4	450,411	3.9
	漁船(ろ)	444,886	5.2	454,816	2.2	469,012	3.1	456,841	△ 2.6	452,467	△ 1.0
	任意継続	356,735	1.7	357,147	0.1	356,925	△ 0.1	373,664	4.7	369,873	△ 1.0

全 国 編

目 次

全 国	編	
第1表	適用状況	39
第2表	賞与支払状況	43
第3表	標準報酬月額別被保険者数	45
第4表	年間標準賞与額別被保険者数	47
第5表	被保険者数・被扶養者数及び扶養率	51
第6表	被保険者数・被扶養者数年齢別内訳	52
第7表	保険給付決定状況（疾病給付）	55
第8表	保険給付諸率	73
第9表	特定疾病療養受療証交付数	86
第10表	限度額適用・標準負担額減額認定証、限度額適用認定証交付状況	
	（1）限度額認定・標準負担額減額認定証交付状況	87
	（2）限度額適用認定証交付状況	88
第11表	年金受給権者状況	89
第12表	平均年金月額（受給権者）	93
第13表	一時金給付決定状況	97
第14表	生活習慣病予防健診及び特定健康診査の実績件数	99
第15表	特定保健指導実施状況	100
第16表	福祉事業	101

第1表 適 用

船員保険全体

年度別 月 別	船 舶 所 有 者 数				被 保 険			
					強 制			
	総数	汽船等	漁船(い)	漁船(ろ)	計	汽船等	漁船(い)	漁船(ろ)
平成21年度	6,066	…	…	…	56,698	38,820	1,287	16,591
平成22年度	6,001	3,593	154	2,257	56,225	38,408	1,468	16,349
平成23年度	5,924	3,553	148	2,230	55,214	38,022	1,401	15,791
平成24年度	5,819	3,481	150	2,195	54,674	37,922	1,551	15,201
平成25年度	5,782	3,472	152	2,165	54,461	38,003	1,593	14,865
平成26年度	5,729	3,446	151	2,139	54,529	38,418	1,606	14,505
平成27年度	5,670	3,421	149	2,107	54,812	38,949	1,627	14,236
平成28年度	5,619	3,402	147	2,077	54,974	39,213	1,600	14,161
平成29年度	5,608	3,407	145	2,063	55,364	39,645	1,621	14,098
平成30年度	5,623	3,419	145	2,066	55,709	40,162	1,620	13,927
平成30年4月	5,614	3,413	147	2,061	56,460	40,409	1,646	14,405
5月	5,621	3,417	146	2,065	56,439	40,426	1,659	14,354
6月	5,627	3,421	146	2,067	56,085	40,390	1,640	14,055
7月	5,626	3,424	146	2,063	55,777	40,356	1,631	13,790
8月	5,623	3,423	145	2,062	56,704	40,180	1,630	14,894
9月	5,628	3,423	145	2,067	57,287	40,172	1,632	15,483
10月	5,634	3,425	145	2,071	57,384	40,259	1,624	15,501
11月	5,625	3,423	145	2,064	56,860	40,239	1,637	14,984
12月	5,624	3,420	145	2,066	55,456	40,193	1,627	13,636
平成31年1月	5,623	3,419	145	2,066	54,941	40,068	1,637	13,236
2月	5,621	3,416	145	2,067	55,291	40,097	1,636	13,558
3月	5,623	3,419	145	2,066	55,709	40,162	1,620	13,927
令和元年度	5,626	3,437	142	2,053	55,821	40,565	1,616	13,640
平成31年4月	5,630	3,427	144	2,065	56,855	40,895	1,663	14,297
令和元年5月	5,633	3,430	143	2,066	56,853	40,865	1,656	14,332
6月	5,634	3,434	143	2,063	56,540	40,918	1,648	13,974
7月	5,634	3,435	143	2,062	56,286	40,874	1,646	13,766
8月	5,638	3,437	143	2,064	57,222	40,814	1,640	14,768
9月	5,642	3,439	143	2,066	57,602	40,709	1,637	15,256
10月	5,646	3,442	143	2,067	57,672	40,888	1,630	15,154
11月	5,656	3,452	143	2,067	57,458	40,880	1,632	14,946
12月	5,638	3,444	142	2,058	55,807	40,847	1,620	13,340
令和2年1月	5,636	3,443	142	2,057	55,333	40,701	1,627	13,005
2月	5,629	3,438	142	2,055	55,481	40,625	1,638	13,218
3月	5,626	3,437	142	2,053	55,821	40,565	1,616	13,640

注1 「船舶所有者数」欄において、同一船舶所有者で、二以上の異なる種類の船舶を有する者は、それぞれ該当する船舶種別欄に

注2 平成26年4月以降の「育児休業(再掲)」欄には、育児休業及び産前産後休業を取得している者を計上している。

状 況

(年度末・月末現在)

者 数			標準報酬月額 of 平均						
適 用		疾病任意 継続適用	強 制 適 用					疾病任意 継続適用	
75歳以上 (再掲)	育児休業 (再掲)		平均	汽船等	漁船 (い)	漁船 (ろ)	75歳以上 (再掲)		
			円	円	円	円	円	円	
207	—	4,150	395,175	413,088	396,486	353,160	243,652	328,382	
206	2	3,756	392,609	410,856	391,080	349,879	254,146	323,595	
225	3	3,508	392,249	409,388	381,932	351,896	252,471	306,302	
261	4	3,557	394,253	408,943	377,375	359,327	241,065	308,071	
288	4	3,398	398,720	411,785	378,879	367,445	240,667	326,115	
319	11	3,221	401,769	411,297	377,812	379,186	239,285	326,420	
380	7	3,107	411,385	417,639	380,624	397,791	239,474	330,109	
465	10	3,057	417,083	423,183	377,583	404,655	275,045	332,161	
554	14	2,927	421,271	425,721	379,535	413,553	261,783	329,198	
599	25	2,704	420,664	428,639	378,472	402,571	253,776	342,746	
552	16	2,550	420,367	424,288	369,953	415,127	259,967	340,395	
571	18	2,576	421,558	426,347	374,854	413,470	263,436	342,944	
576	16	2,720	420,577	427,499	375,804	405,909	266,656	343,292	
577	14	2,736	417,881	427,835	376,243	393,677	258,669	343,355	
590	15	2,343	424,348	428,391	374,341	418,915	272,078	333,594	
594	13	1,973	429,081	428,611	374,549	436,049	274,886	329,233	
595	24	1,994	429,155	428,970	374,298	435,381	274,605	328,515	
582	22	2,195	429,554	428,792	377,301	437,311	274,055	334,051	
568	24	2,963	423,871	428,736	378,095	414,994	256,827	345,665	
565	22	3,187	423,462	428,982	377,996	412,373	253,943	341,860	
589	21	2,851	423,328	428,949	378,021	412,174	256,632	341,315	
599	25	2,704	420,664	428,639	378,472	402,571	253,776	342,746	
667	22	2,488	422,793	433,131	397,059	395,095	262,072	337,579	
622	21	2,355	419,863	426,757	379,557	404,830	257,228	342,309	
625	18	2,333	420,460	429,774	384,139	398,097	258,726	341,747	
629	16	2,459	421,165	431,029	387,488	396,253	261,787	341,617	
643	14	2,520	418,336	431,417	394,810	382,310	260,669	342,027	
666	17	2,259	423,913	431,752	394,552	405,509	267,556	335,036	
681	21	1,827	430,955	432,062	395,808	431,773	271,695	329,546	
684	24	1,810	431,461	432,044	395,426	433,766	270,123	329,937	
693	22	1,873	432,081	432,453	395,811	435,026	272,075	328,826	
672	23	2,732	426,263	432,734	395,225	410,220	262,095	336,684	
658	23	2,835	425,936	433,223	395,232	406,973	259,581	334,099	
673	21	2,649	424,464	433,385	396,593	400,499	259,230	336,921	
667	22	2,488	422,793	433,131	397,059	395,095	262,072	337,579	

含め、「総数」欄には1として計上してあるため、内訳を合計したものは総数と一致しない。

第1表 (続) 適 用

75歳未満 (再掲)

年度別 月 別	船 舶 所 有 者 数				被 保 険		
					強 制		
	総数	汽船等	漁船 (い)	漁船 (ろ)	計	汽船等	漁船 (い)
平成24年度	4,625	2,918	100	1,614	54,413	37,743	1,551
平成25年度	4,523	2,863	97	1,570	54,173	37,817	1,592
平成26年度	4,472	2,826	107	1,546	54,210	38,199	1,604
平成27年度	4,446	2,825	100	1,528	54,432	38,676	1,624
平成28年度	4,424	2,809	101	1,521	54,509	38,854	1,595
平成29年度	4,401	2,788	100	1,520	54,810	39,225	1,615
平成30年度	4,357	2,763	98	1,502	55,110	39,702	1,613
平成30年4月	4,412	2,782	99	1,538	55,908	39,994	1,639
5月	4,411	2,789	101	1,528	55,868	39,996	1,652
6月	4,371	2,788	101	1,489	55,509	39,959	1,633
7月	4,345	2,794	100	1,458	55,200	39,923	1,625
8月	4,375	2,783	100	1,499	56,114	39,747	1,623
9月	4,433	2,775	103	1,562	56,693	39,733	1,625
10月	4,423	2,771	103	1,556	56,789	39,818	1,618
11月	4,411	2,766	102	1,550	56,278	39,808	1,630
12月	4,420	2,793	100	1,534	54,888	39,758	1,621
平成31年1月	4,340	2,764	104	1,479	54,376	39,632	1,630
2月	4,328	2,762	103	1,470	54,702	39,645	1,629
3月	4,357	2,763	98	1,502	55,110	39,702	1,613
令和元年度	4,281	2,735	101	1,451	55,154	40,069	1,609
平成31年4月	4,363	2,759	96	1,514	56,233	40,424	1,656
令和元年5月	4,348	2,762	98	1,494	56,228	40,396	1,648
6月	4,303	2,761	97	1,451	55,911	40,442	1,641
7月	4,271	2,759	99	1,419	55,643	40,392	1,642
8月	4,309	2,762	100	1,453	56,556	40,323	1,636
9月	4,364	2,759	102	1,509	56,921	40,209	1,632
10月	4,356	2,756	103	1,503	56,988	40,390	1,624
11月	4,356	2,756	101	1,505	56,765	40,374	1,626
12月	4,305	2,751	101	1,459	55,135	40,345	1,615
令和2年1月	4,280	2,744	104	1,438	54,675	40,202	1,621
2月	4,264	2,736	105	1,429	54,808	40,117	1,631
3月	4,281	2,735	101	1,451	55,154	40,069	1,609

注1 「船舶所有者数」欄において、同一船舶所有者で、二以上の異なる種類の船舶を有する者は、それぞれ該当する船舶種別欄に含め、
注2 船舶所有者数は、被保険者が0人の船舶所有者を除く。
注3 平成26年4月以降の「育児休業 (再掲)」欄には、育児休業及び産前産後休業を取得している者を計上している。

状 況

(年度末・月末現在)

者 数			標 準 報 酬 月 額 の 平 均					疾病任意 継続適用
適 用		疾病任意 継続適用	強 制 適 用					
漁船 (ろ)	育児休業 (再掲)		平均	汽船等	漁船 (い)	漁船 (ろ)		
			円	円	円	円	円	
15,119	4	3,557	394,988	409,718	377,375	360,023	308,071	
14,764	4	3,398	399,561	412,602	378,803	368,395	326,115	
14,407	11	3,221	402,725	412,304	377,579	380,127	326,420	
14,132	7	3,107	412,585	418,916	380,453	398,953	330,109	
14,060	10	3,057	418,448	424,774	377,112	405,655	332,161	
13,970	14	2,927	422,883	427,577	379,169	414,756	329,198	
13,795	25	2,704	422,478	430,761	378,104	403,827	342,746	
14,275	16	2,550	421,950	426,076	369,716	416,391	340,395	
14,220	18	2,576	423,174	428,231	374,639	414,591	342,944	
13,917	16	2,720	422,174	429,373	375,499	406,979	343,292	
13,652	14	2,736	419,545	429,780	375,682	394,836	343,355	
14,744	15	2,343	425,949	430,323	373,831	419,895	333,594	
15,335	13	1,973	430,697	430,560	374,041	437,056	329,233	
15,353	18	1,994	430,774	430,942	373,728	436,351	328,515	
14,840	22	2,195	431,162	430,717	376,896	438,318	334,051	
13,509	24	2,963	425,600	430,710	377,657	416,313	345,665	
13,114	22	3,187	425,223	430,989	377,631	413,713	341,860	
13,428	21	2,851	425,123	431,005	377,655	413,517	341,315	
13,795	25	2,704	422,478	430,761	378,104	403,827	342,746	
13,476	22	2,488	424,736	435,428	397,279	396,225	337,579	
14,153	21	2,355	421,662	428,845	379,204	406,113	342,309	
14,184	18	2,333	422,257	431,886	383,830	399,299	341,747	
13,828	16	2,459	422,958	433,149	387,226	397,392	341,617	
13,609	14	2,520	420,158	433,579	394,726	383,394	342,027	
14,597	17	2,259	425,754	433,941	394,467	406,644	335,036	
15,080	21	1,827	432,861	434,326	395,896	432,955	329,546	
14,974	24	1,810	433,398	434,297	395,467	435,086	329,937	
14,765	22	1,873	434,035	434,716	395,854	436,376	328,826	
13,175	23	2,732	428,264	435,015	395,311	411,633	336,684	
12,852	23	2,835	427,938	435,528	395,451	408,293	334,099	
13,060	21	2,649	426,493	435,748	396,808	401,772	336,921	
13,476	22	2,488	424,736	435,428	397,279	396,225	337,579	

「総数」欄には1として計上してあるため、内訳を合計したものは総数と一致しない。

第2表 賞 与

船員保険全体

(年度累計)

年度別 月 別	被 保 険 者 数					標 準 賞 与 額 の 平 均				
	計	汽船等	漁船 (い)	漁船 (ろ)	75歳以上 (再掲)	平均	汽船等	漁船 (い)	漁船 (ろ)	75歳以上 (再掲)
平成21年度	63,291	59,139	2,228	1,924	…	481,609	480,573	451,794	547,969	…
平成22年度	58,634	54,529	2,022	2,083	30	471,742	471,412	421,108	529,547	350,500
平成23年度	57,832	54,138	1,787	1,907	29	476,951	472,079	414,017	674,254	287,483
平成24年度	59,009	54,574	1,980	2,455	38	471,801	470,383	417,609	547,028	258,316
平成25年度	61,106	55,954	2,898	2,254	46	478,799	474,557	492,182	566,890	254,674
平成26年度	63,266	58,045	3,002	2,219	54	492,300	485,306	534,087	618,730	265,037
平成27年度	64,672	58,783	3,168	2,721	70	501,946	494,999	515,359	636,405	231,757
平成28年度	65,969	59,929	3,418	2,622	97	506,763	501,916	497,092	630,164	243,402
平成29年度	64,231	58,139	3,146	2,946	128	516,691	507,066	516,853	706,468	244,891
平成30年度	67,993	61,772	3,161	3,060	136	517,090	511,004	512,728	644,471	336,625
平成30年4月	2,160	1,740	90	330	5	292,866	216,214	191,822	724,588	839,200
5月	1,135	856	88	191	2	429,759	324,599	350,114	937,749	55,000
6月	2,700	2,482	137	81	7	551,439	558,280	247,796	855,383	316,571
7月	20,033	18,918	947	168	12	566,296	564,386	583,534	684,196	351,750
8月	7,531	6,700	218	613	32	425,622	403,984	326,206	697,473	261,656
9月	1,237	895	141	201	10	316,675	309,476	367,184	313,299	332,100
10月	546	424	31	91	2	230,777	251,198	185,516	151,044	170,000
11月	300	209	31	60	2	555,870	334,885	1,896,452	633,000	122,000
12月	23,987	22,264	1,061	662	28	572,078	573,136	594,410	500,690	255,036
平成31年1月	6,444	5,692	322	430	29	433,438	429,096	401,891	514,542	319,655
2月	885	804	1	80	3	423,476	378,014	901,000	874,400	203,333
3月	1,035	788	94	153	4	410,177	231,114	401,053	1,338,013	1,434,750
令和元年度	65,094	59,444	3,182	2,468	144	526,395	520,358	501,317	704,122	262,056
平成31年4月	2,033	1,701	79	253	4	319,041	249,137	196,354	827,340	302,500
令和元年5月	1,557	1,321	102	134	5	338,213	274,354	327,510	975,896	296,200
6月	2,844	2,574	117	153	1	621,566	590,963	490,915	1,236,333	202,000
7月	21,071	19,920	1,027	124	27	573,505	570,279	605,716	824,960	264,037
8月	5,942	5,129	270	543	30	402,931	364,694	351,278	789,790	262,900
9月	1,811	1,502	45	264	9	372,732	387,325	152,578	327,235	221,444
10月	690	624	1	65	4	318,100	289,059	843,000	588,815	169,750
11月	249	170	57	22	3	442,337	326,465	307,947	1,685,909	167,667
12月	24,235	22,811	991	433	32	571,712	571,563	626,037	455,210	292,906
令和2年1月	2,640	2,272	200	168	23	462,689	468,707	336,190	531,893	244,304
2月	906	759	59	88	3	418,721	389,634	22,847	935,011	320,000
3月	1,116	661	234	221	3	342,932	269,537	246,453	664,606	233,333

注1 被保険者数は賞与を受給した被保険者の人数である。

注2 年度の被保険者数は、当該年度の4月から3月までの累計であり、標準賞与額の平均は当該年度の4月から3月までの平均である。

支 払 状 況

75歳未満 (再掲)

(年度累計)

年度別 月 別	被 保 険 者 数				標 準 賞 与 額 の 平 均			
	計	汽船等	漁船 (い)	漁船 (ろ)	平均	汽船等	漁船 (い)	漁船 (ろ)
平成24年度	58,971	54,536	1,980	2,455	471,939	470,531	417,609	547,028
平成25年度	61,060	55,908	2,898	2,254	478,967	474,738	492,182	566,890
平成26年度	63,212	57,992	3,002	2,218	492,494	485,503	534,087	618,986
平成27年度	64,602	58,717	3,168	2,717	502,239	495,286	515,359	637,210
平成28年度	65,872	59,838	3,416	2,618	507,151	502,298	497,263	630,971
平成29年度	64,103	58,020	3,144	2,939	517,234	507,618	517,053	707,259
平成30年度	67,857	61,653	3,158	3,046	517,452	511,492	512,651	643,061
平成30年4月	2,155	1,737	90	328	291,598	216,156	191,822	718,497
5月	1,133	854	88	191	430,421	325,231	350,114	937,749
6月	2,693	2,479	137	77	552,050	558,795	247,796	876,234
7月	20,021	18,906	947	168	566,425	564,521	583,534	684,196
8月	7,499	6,670	218	611	426,322	404,734	326,206	697,709
9月	1,227	887	140	200	316,549	310,405	365,564	309,490
10月	544	423	31	90	231,000	251,201	185,516	151,722
11月	298	207	31	60	558,782	336,942	1,896,452	633,000
12月	23,959	22,236	1,061	662	572,448	573,537	594,410	500,690
平成31年1月	6,415	5,665	320	430	433,952	429,714	400,691	514,542
2月	882	802	1	79	424,224	378,258	901,000	884,835
3月	1,031	787	94	150	406,202	231,217	401,053	1,327,513
令和元年度	64,950	59,313	3,180	2,457	526,981	520,947	501,249	705,930
平成31年4月	2,029	1,697	79	253	319,074	249,011	196,354	827,340
令和元年5月	1,552	1,319	102	131	338,348	274,512	327,510	989,534
6月	2,843	2,573	117	153	621,714	591,114	490,915	1,236,333
7月	21,044	19,893	1,027	124	573,902	570,694	605,716	824,960
8月	5,912	5,101	269	542	403,642	365,279	350,316	791,155
9月	1,802	1,494	45	263	373,488	388,414	152,578	326,498
10月	686	621	1	64	318,965	289,507	843,000	596,609
11月	246	168	57	21	445,687	329,399	307,947	1,749,857
12月	24,203	22,781	991	431	572,080	571,949	626,037	454,986
令和2年1月	2,617	2,251	199	167	464,608	470,899	334,814	534,479
2月	903	757	59	87	419,049	389,461	22,847	945,184
3月	1,113	658	234	221	343,227	269,702	246,453	664,606

第3表 標準報酬月額

船員保険全体

(年度末現在)

標準報酬月額	平成27年度		平成28年度		平成29年度		平成30年度		令和元年度	
	被保険者数	割合	被保険者数	割合	被保険者数	割合	被保険者数	割合	被保険者数	割合
総数	54,812	100.00	54,974	100.00	55,364	100.00	55,709	100.00	55,821	100.00
58,000	282	0.51	278	0.51	304	0.55	207	0.37	235	0.42
68,000	31	0.06	46	0.08	41	0.07	37	0.07	27	0.05
78,000	75	0.14	63	0.11	75	0.14	74	0.13	78	0.14
88,000	64	0.12	87	0.16	82	0.15	94	0.17	112	0.20
98,000	384	0.70	350	0.64	338	0.61	364	0.65	311	0.56
小計	836	1.53	824	1.50	840	1.52	776	1.39	763	1.37
104,000	119	0.22	105	0.19	93	0.17	122	0.22	104	0.19
110,000	147	0.27	158	0.29	126	0.23	131	0.24	138	0.25
118,000	604	1.10	600	1.09	496	0.90	237	0.43	206	0.37
126,000	545	0.99	676	1.23	432	0.78	90	0.16	98	0.18
134,000	232	0.42	221	0.40	297	0.54	320	0.57	169	0.30
小計	1,647	3.00	1,760	3.20	1,444	2.61	900	1.62	715	1.28
142,000	180	0.33	184	0.33	341	0.62	318	0.57	218	0.39
150,000	614	1.12	610	1.11	915	1.65	1,043	1.87	1,004	1.80
160,000	328	0.60	203	0.37	210	0.38	715	1.28	978	1.75
170,000	397	0.72	338	0.61	352	0.64	375	0.67	336	0.60
180,000	763	1.39	715	1.30	715	1.29	677	1.22	649	1.16
小計	2,282	4.16	2,050	3.73	2,533	4.58	3,128	5.61	3,185	5.71
190,000	504	0.92	529	0.96	521	0.94	482	0.87	495	0.89
200,000	1,556	2.84	1,501	2.73	1,485	2.68	1,624	2.92	1,637	2.93
220,000	1,249	2.28	1,147	2.09	1,082	1.95	1,068	1.92	1,085	1.94
240,000	1,882	3.43	1,820	3.31	1,727	3.12	1,732	3.11	1,673	3.00
260,000	2,390	4.36	2,445	4.45	2,338	4.22	2,462	4.42	2,334	4.18
小計	7,581	13.83	7,442	13.54	7,153	12.92	7,368	13.23	7,224	12.94
280,000	2,149	3.92	2,094	3.81	2,076	3.75	1,941	3.48	1,949	3.49
300,000	3,424	6.25	3,358	6.11	3,352	6.05	3,348	6.01	3,141	5.63
320,000	2,175	3.97	2,318	4.22	2,326	4.20	2,269	4.07	2,375	4.25
340,000	2,360	4.31	2,328	4.23	2,247	4.06	2,308	4.14	2,407	4.31
360,000	2,874	5.24	2,866	5.21	2,668	4.82	2,875	5.16	2,832	5.07
小計	12,982	23.68	12,964	23.58	12,669	22.88	12,741	22.87	12,704	22.76
380,000	3,304	6.03	3,175	5.78	3,255	5.88	3,276	5.88	3,212	5.75
410,000	3,919	7.15	3,871	7.04	4,067	7.35	4,018	7.21	4,046	7.25
440,000	3,660	6.68	3,591	6.53	3,526	6.37	3,617	6.49	3,621	6.49
470,000	3,166	5.78	3,206	5.83	3,154	5.70	3,219	5.78	3,339	5.98
500,000	2,990	5.46	2,972	5.41	3,105	5.61	3,040	5.46	3,009	5.39
小計	17,039	31.09	16,815	30.59	17,107	30.90	17,170	30.82	17,227	30.86
530,000	2,184	3.98	2,344	4.26	2,362	4.27	2,476	4.44	2,523	4.52
560,000	1,818	3.32	1,923	3.50	1,992	3.60	1,983	3.56	2,073	3.71
590,000	1,554	2.84	1,656	3.01	1,697	3.07	1,711	3.07	1,764	3.16
620,000	1,217	2.22	1,291	2.35	1,356	2.45	1,329	2.39	1,340	2.40
650,000	955	1.74	974	1.77	1,008	1.82	1,025	1.84	1,155	2.07
小計	7,728	14.10	8,188	14.89	8,415	15.20	8,524	15.30	8,855	15.86
680,000	730	1.33	809	1.47	852	1.54	816	1.46	806	1.44
710,000	802	1.46	697	1.27	761	1.37	737	1.32	830	1.49
750,000	575	1.05	640	1.16	637	1.15	675	1.21	659	1.18
790,000	510	0.93	546	0.99	533	0.96	534	0.96	523	0.94
830,000	342	0.62	364	0.66	379	0.68	356	0.64	344	0.62
小計	2,959	5.40	3,056	5.56	3,162	5.71	3,118	5.60	3,162	5.66
880,000	282	0.51	309	0.56	299	0.54	339	0.61	329	0.59
930,000	200	0.36	246	0.45	239	0.43	187	0.34	245	0.44
980,000	206	0.38	267	0.49	260	0.47	255	0.46	262	0.47
1,030,000	143	0.26	168	0.31	164	0.30	144	0.26	143	0.26
1,090,000	136	0.25	114	0.21	240	0.43	150	0.27	195	0.35
小計	967	1.76	1,104	2.01	1,202	2.17	1,075	1.93	1,174	2.10
1,150,000	101	0.18	106	0.19	131	0.24	140	0.25	121	0.22
1,210,000	690	1.26	87	0.16	98	0.18	151	0.27	141	0.25
1,270,000	・	・	107	0.19	87	0.16	112	0.20	100	0.18
1,330,000	・	・	66	0.12	87	0.16	89	0.16	105	0.19
1,390,000	・	・	405	0.74	436	0.79	417	0.75	345	0.62
小計	791	1.44	771	1.40	839	1.52	909	1.63	812	1.45

注 疾病任意継続被保険者は除く。

別被保険者数

75歳未満(再掲)

(年度末現在)

標準報酬月額	平成27年度		平成28年度		平成29年度		平成30年度		令和元年度	
	被保険者数	割合	被保険者数	割合	被保険者数	割合	被保険者数	割合	被保険者数	割合
総数	54,432	100.00	54,509	100.00	54,810	100.00	55,110	100.00	55,154	100.00
58,000	255	0.47	250	0.46	276	0.50	170	0.31	196	0.36
68,000	30	0.06	44	0.08	37	0.07	36	0.07	25	0.05
78,000	70	0.13	57	0.10	73	0.13	67	0.12	72	0.13
88,000	61	0.11	82	0.15	76	0.14	90	0.16	105	0.19
98,000	350	0.64	318	0.58	301	0.55	326	0.59	274	0.50
小計	766	1.41	751	1.38	763	1.39	689	1.25	672	1.22
104,000	112	0.21	99	0.18	88	0.16	110	0.20	95	0.17
110,000	144	0.26	153	0.28	122	0.22	126	0.23	132	0.24
118,000	597	1.10	593	1.09	489	0.89	229	0.42	197	0.36
126,000	543	1.00	670	1.23	429	0.78	86	0.16	90	0.16
134,000	220	0.40	212	0.39	284	0.52	308	0.56	157	0.28
小計	1,616	2.97	1,727	3.17	1,412	2.58	859	1.56	671	1.22
142,000	177	0.33	179	0.33	333	0.61	312	0.57	213	0.39
150,000	589	1.08	586	1.08	886	1.62	1,007	1.83	962	1.74
160,000	321	0.59	198	0.36	201	0.37	704	1.28	969	1.76
170,000	392	0.72	328	0.60	339	0.62	357	0.65	329	0.60
180,000	743	1.37	694	1.27	688	1.26	649	1.18	612	1.11
小計	2,222	4.08	1,985	3.64	2,447	4.46	3,029	5.50	3,085	5.59
190,000	497	0.91	517	0.95	509	0.93	467	0.85	477	0.86
200,000	1,528	2.81	1,468	2.69	1,444	2.63	1,581	2.87	1,586	2.88
220,000	1,239	2.28	1,135	2.08	1,061	1.94	1,048	1.90	1,063	1.93
240,000	1,853	3.40	1,785	3.27	1,684	3.07	1,689	3.06	1,629	2.95
260,000	2,366	4.35	2,416	4.43	2,294	4.19	2,417	4.39	2,284	4.14
小計	7,483	13.75	7,321	13.43	6,992	12.76	7,202	13.07	7,039	12.76
280,000	2,141	3.93	2,075	3.81	2,053	3.75	1,918	3.48	1,919	3.48
300,000	3,393	6.23	3,318	6.09	3,316	6.05	3,314	6.01	3,098	5.62
320,000	2,164	3.98	2,306	4.23	2,306	4.21	2,254	4.09	2,360	4.28
340,000	2,352	4.32	2,319	4.25	2,235	4.08	2,297	4.17	2,385	4.32
360,000	2,866	5.27	2,847	5.22	2,652	4.84	2,853	5.18	2,809	5.09
小計	12,916	23.73	12,865	23.60	12,562	22.92	12,636	22.93	12,571	22.79
380,000	3,295	6.05	3,165	5.81	3,242	5.91	3,254	5.90	3,196	5.79
410,000	3,907	7.18	3,854	7.07	4,054	7.40	4,000	7.26	4,026	7.30
440,000	3,653	6.71	3,582	6.57	3,511	6.41	3,606	6.54	3,607	6.54
470,000	3,163	5.81	3,199	5.87	3,149	5.75	3,213	5.83	3,323	6.02
500,000	2,985	5.48	2,969	5.45	3,095	5.65	3,030	5.50	3,001	5.44
小計	17,003	31.24	16,769	30.76	17,051	31.11	17,103	31.03	17,153	31.10
530,000	2,182	4.01	2,341	4.29	2,357	4.30	2,472	4.49	2,521	4.57
560,000	1,817	3.34	1,921	3.52	1,990	3.63	1,980	3.59	2,065	3.74
590,000	1,550	2.85	1,653	3.03	1,691	3.09	1,705	3.09	1,761	3.19
620,000	1,215	2.23	1,287	2.36	1,354	2.47	1,326	2.41	1,336	2.42
650,000	955	1.75	973	1.79	1,007	1.84	1,023	1.86	1,152	2.09
小計	7,719	14.18	8,175	15.00	8,399	15.32	8,506	15.43	8,835	16.02
680,000	729	1.34	808	1.48	852	1.55	815	1.48	804	1.46
710,000	799	1.47	695	1.28	759	1.38	735	1.33	828	1.50
750,000	574	1.05	639	1.17	636	1.16	675	1.22	657	1.19
790,000	509	0.94	543	1.00	528	0.96	530	0.96	522	0.95
830,000	341	0.63	364	0.67	378	0.69	355	0.64	343	0.62
小計	2,952	5.42	3,049	5.59	3,153	5.75	3,110	5.64	3,154	5.72
880,000	282	0.52	309	0.57	299	0.55	339	0.62	328	0.59
930,000	200	0.37	246	0.45	238	0.43	187	0.34	244	0.44
980,000	204	0.37	261	0.48	253	0.46	248	0.45	257	0.47
1,030,000	143	0.26	167	0.31	163	0.30	144	0.26	142	0.26
1,090,000	136	0.25	114	0.21	240	0.44	150	0.27	194	0.35
小計	965	1.77	1,097	2.01	1,193	2.18	1,068	1.94	1,165	2.11
1,150,000	101	0.19	106	0.19	131	0.24	140	0.25	120	0.22
1,210,000	689	1.27	87	0.16	98	0.18	151	0.27	141	0.26
1,270,000	・	・	107	0.20	87	0.16	112	0.20	99	0.18
1,330,000	・	・	66	0.12	87	0.16	89	0.16	105	0.19
1,390,000	・	・	404	0.74	435	0.79	416	0.75	344	0.62
小計	790	1.45	770	1.41	838	1.53	908	1.65	809	1.47

第4表 年間標準賞与

船員保険全体

年 間	平成27年度		平成28年度		平成29年度		平成30年度		令和元年度	
	被保険者数	割合	被保険者数	割合	被保険者数	割合	被保険者数	割合	被保険者数	割合
総 数	54,432	100.00	54,974	100.00	55,364	100.00	55,709	100.00	55,821	100.00
0 万円	25,629	47.08	25,901	47.11	25,571	46.19	25,417	45.62	25,676	46.00
超 以下										
0 ～ 10	926	1.70	832	1.51	862	1.56	880	1.58	871	1.56
10 ～ 20	1,057	1.94	1,079	1.96	1,103	1.99	1,146	2.06	1,439	2.58
20 ～ 30	1,332	2.45	1,186	2.16	1,381	2.49	1,333	2.39	1,515	2.71
30 ～ 40	1,389	2.55	1,390	2.53	1,579	2.85	1,376	2.47	1,682	3.01
40 ～ 50	1,425	2.62	1,326	2.41	1,743	3.15	1,276	2.29	1,620	2.90
小 計	6,129	11.26	5,813	10.57	6,668	12.04	6,011	10.79	7,127	12.77
50 ～ 60	1,688	3.10	1,648	3.00	2,067	3.73	1,689	3.03	1,857	3.33
60 ～ 70	1,717	3.15	1,732	3.15	1,945	3.51	1,652	2.97	1,581	2.83
70 ～ 80	1,808	3.32	1,802	3.28	1,995	3.60	1,779	3.19	1,701	3.05
80 ～ 90	2,214	4.07	2,036	3.70	1,987	3.59	2,117	3.80	1,911	3.42
90 ～ 100	1,997	3.67	2,069	3.76	1,934	3.49	2,169	3.89	1,852	3.32
小 計	9,424	17.31	9,287	16.89	9,928	17.93	9,406	16.88	8,902	15.95
100 ～ 110	2,009	3.69	2,086	3.79	2,028	3.66	2,148	3.86	1,907	3.42
110 ～ 120	1,812	3.33	1,991	3.62	1,772	3.20	2,003	3.60	1,889	3.38
120 ～ 130	1,525	2.80	1,652	3.01	1,516	2.74	1,821	3.27	1,617	2.90
130 ～ 140	1,394	2.56	1,442	2.62	1,427	2.58	1,565	2.81	1,474	2.64
140 ～ 150	1,244	2.29	1,320	2.40	1,167	2.11	1,286	2.31	1,255	2.25
小 計	7,984	14.67	8,491	15.45	7,910	14.29	8,823	15.84	8,142	14.59
150 ～ 160	1,016	1.87	971	1.77	952	1.72	1,070	1.92	1,041	1.86
160 ～ 170	900	1.65	934	1.70	851	1.54	931	1.67	863	1.55
170 ～ 180	742	1.36	765	1.39	729	1.32	851	1.53	820	1.47
180 ～ 190	525	0.96	589	1.07	504	0.91	587	1.05	570	1.02
190 ～ 200	492	0.90	520	0.95	465	0.84	577	1.04	524	0.94
小 計	3,675	6.75	3,779	6.87	3,501	6.32	4,016	7.21	3,818	6.84
200 ～ 210	290	0.53	313	0.57	359	0.65	405	0.73	409	0.73
210 ～ 220	215	0.39	244	0.44	259	0.47	274	0.49	322	0.58
220 ～ 230	174	0.32	177	0.32	183	0.33	227	0.41	273	0.49
230 ～ 240	129	0.24	144	0.26	132	0.24	165	0.30	177	0.32
240 ～ 250	151	0.28	128	0.23	84	0.15	129	0.23	104	0.19
小 計	959	1.76	1,006	1.83	1,017	1.84	1,200	2.15	1,285	2.30
250 ～ 260	99	0.18	126	0.23	98	0.18	107	0.19	119	0.21
260 ～ 270	74	0.14	79	0.14	94	0.17	91	0.16	122	0.22
270 ～ 280	61	0.11	62	0.11	92	0.17	82	0.15	74	0.13
280 ～ 290	56	0.10	46	0.08	50	0.09	94	0.17	67	0.12
290 ～ 300	34	0.06	58	0.11	55	0.10	70	0.13	71	0.13
小 計	324	0.60	371	0.67	389	0.70	444	0.80	453	0.81
300 ～ 310	26	0.05	40	0.07	43	0.08	86	0.15	55	0.10
310 ～ 320	46	0.08	26	0.05	36	0.07	30	0.05	31	0.06
320 ～ 330	17	0.03	22	0.04	24	0.04	32	0.06	26	0.05
330 ～ 340	12	0.02	12	0.02	19	0.03	16	0.03	23	0.04
340 ～ 350	21	0.04	20	0.04	14	0.03	18	0.03	36	0.06
小 計	122	0.22	120	0.22	136	0.25	182	0.33	171	0.31
350 ～ 360	7	0.01	11	0.02	14	0.03	19	0.03	10	0.02
360 ～ 370	10	0.02	11	0.02	13	0.02	6	0.01	21	0.04
370 ～ 380	20	0.04	7	0.01	15	0.03	13	0.02	12	0.02
380 ～ 390	16	0.03	9	0.02	12	0.02	12	0.02	14	0.03
390 ～ 400	10	0.02	21	0.04	17	0.03	20	0.04	30	0.05
小 計	63	0.12	59	0.11	71	0.13	70	0.13	87	0.16

注 年間標準賞与額は、年度末現在の被保険者（疾病任意継続被保険者を除く）に支払われた標準賞与の年度累計額である。

額 別 被 保 險 者 数

(年度累計)

年 間	平成27年度		平成28年度		平成29年度		平成30年度		令和元年度	
	被保険者数	割合	被保険者数	割合	被保険者数	割合	被保険者数	割合	被保険者数	割合
		%		%		%		%		%
超 以下										
400 ~ 410	7	0.01	15	0.03	13	0.02	12	0.02	10	0.02
410 ~ 420	14	0.03	8	0.01	17	0.03	8	0.01	12	0.02
420 ~ 430	13	0.02	4	0.01	7	0.01	9	0.02	27	0.05
430 ~ 440	10	0.02	18	0.03	12	0.02	10	0.02	13	0.02
440 ~ 450	5	0.01	19	0.03	9	0.02	12	0.02	13	0.02
小 計	49	0.09	64	0.12	58	0.10	51	0.09	75	0.13
450 ~ 460	2	0.00	3	0.01	10	0.02	8	0.01	8	0.01
460 ~ 470	2	0.00	3	0.01	5	0.01	2	0.00	6	0.01
470 ~ 480	5	0.01	6	0.01	3	0.01	1	0.00	5	0.01
480 ~ 490	5	0.01	5	0.01	4	0.01	2	0.00	5	0.01
490 ~ 500	1	0.00	—	—	2	0.00	2	0.00	3	0.01
小 計	15	0.03	17	0.03	24	0.04	15	0.03	27	0.05
500 ~ 510	1	0.00	2	0.00	1	0.00	3	0.01	4	0.01
510 ~ 520	—	—	—	—	4	0.01	1	0.00	—	—
520 ~ 530	1	0.00	—	—	3	0.01	—	—	3	0.01
530 ~ 540	57	0.10	—	—	3	0.01	2	0.00	—	—
540 ~ 550	・	・	2	0.00	6	0.01	3	0.01	1	0.00
小 計	59	0.11	4	0.01	17	0.03	9	0.02	8	0.01
550 ~ 560	・	・	2	0.00	2	0.00	2	0.00	1	0.00
560 ~ 570	・	・	—	—	1	0.00	—	—	3	0.01
570 ~ 573	・	・	60	0.11	71	0.13	63	0.11	46	0.08
小 計	・	・	62	0.11	74	0.13	65	0.12	50	0.09

第4表 (続) 年間標準賞与

75歳未満 (再掲)

年 間 標準賞与額			平成27年度			平成28年度			平成29年度			平成30年度			令和元年度		
			被保険者数	割	合	被保険者数	割	合	被保険者数	割	合	被保険者数	割	合	被保険者数	割	合
			%			%			%			%			%		
総 数			54,432	100.00		54,509	100.00		54,810	100.00		55,110	100.00		55,154	100.00	
0 万円			25,629	47.08		25,500	46.78		25,087	45.77		24,894	45.17		25,086	45.48	
超	以下																
0	～	10	926	1.70		823	1.51		849	1.55		870	1.58		861	1.56	
10	～	20	1,057	1.94		1,068	1.96		1,092	1.99		1,140	2.07		1,430	2.59	
20	～	30	1,332	2.45		1,180	2.16		1,368	2.50		1,320	2.40		1,504	2.73	
30	～	40	1,389	2.55		1,384	2.54		1,575	2.87		1,368	2.48		1,669	3.03	
40	～	50	1,425	2.62		1,320	2.42		1,740	3.17		1,269	2.30		1,611	2.92	
小 計			6,129	11.26		5,775	10.59		6,624	12.09		5,967	10.83		7,075	12.83	
50	～	60	1,688	3.10		1,641	3.01		2,061	3.76		1,685	3.06		1,853	3.36	
60	～	70	1,717	3.15		1,727	3.17		1,943	3.54		1,647	2.99		1,577	2.86	
70	～	80	1,808	3.32		1,796	3.29		1,985	3.62		1,772	3.22		1,698	3.08	
80	～	90	2,214	4.07		2,035	3.73		1,985	3.62		2,116	3.84		1,907	3.46	
90	～	100	1,997	3.67		2,066	3.79		1,933	3.53		2,166	3.93		1,848	3.35	
小 計			9,424	17.31		9,265	17.00		9,907	18.08		9,386	17.03		8,883	16.11	
100	～	110	2,009	3.69		2,086	3.83		2,028	3.70		2,147	3.90		1,907	3.46	
110	～	120	1,812	3.33		1,991	3.65		1,770	3.23		1,999	3.63		1,886	3.42	
120	～	130	1,525	2.80		1,652	3.03		1,516	2.77		1,820	3.30		1,616	2.93	
130	～	140	1,394	2.56		1,441	2.64		1,426	2.60		1,565	2.84		1,474	2.67	
140	～	150	1,244	2.29		1,319	2.42		1,167	2.13		1,286	2.33		1,255	2.28	
小 計			7,984	14.67		8,489	15.57		7,907	14.43		8,817	16.00		8,138	14.76	
150	～	160	1,016	1.87		971	1.78		952	1.74		1,070	1.94		1,040	1.89	
160	～	170	900	1.65		934	1.71		851	1.55		930	1.69		862	1.56	
170	～	180	742	1.36		765	1.40		729	1.33		850	1.54		820	1.49	
180	～	190	525	0.96		589	1.08		504	0.92		587	1.07		570	1.03	
190	～	200	492	0.90		520	0.95		465	0.85		576	1.05		524	0.95	
小 計			3,675	6.75		3,779	6.93		3,501	6.39		4,013	7.28		3,816	6.92	
200	～	210	290	0.53		313	0.57		359	0.65		405	0.73		409	0.74	
210	～	220	215	0.39		243	0.45		258	0.47		274	0.50		322	0.58	
220	～	230	174	0.32		177	0.32		182	0.33		227	0.41		273	0.49	
230	～	240	129	0.24		144	0.26		132	0.24		165	0.30		177	0.32	
240	～	250	151	0.28		128	0.23		84	0.15		128	0.23		104	0.19	
小 計			959	1.76		1,005	1.84		1,015	1.85		1,199	2.18		1,285	2.33	
250	～	260	99	0.18		126	0.23		98	0.18		107	0.19		119	0.22	
260	～	270	74	0.14		79	0.14		94	0.17		91	0.17		122	0.22	
270	～	280	61	0.11		62	0.11		92	0.17		80	0.15		74	0.13	
280	～	290	56	0.10		46	0.08		50	0.09		94	0.17		67	0.12	
290	～	300	34	0.06		58	0.11		55	0.10		70	0.13		71	0.13	
小 計			324	0.60		371	0.68		389	0.71		442	0.80		453	0.82	
300	～	310	26	0.05		39	0.07		43	0.08		86	0.16		55	0.10	
310	～	320	46	0.08		26	0.05		36	0.07		30	0.05		31	0.06	
320	～	330	17	0.03		22	0.04		24	0.04		32	0.06		26	0.05	
330	～	340	12	0.02		12	0.02		19	0.03		16	0.03		23	0.04	
340	～	350	21	0.04		20	0.04		14	0.03		18	0.03		36	0.07	
小 計			122	0.22		119	0.22		136	0.25		182	0.33		171	0.31	
350	～	360	7	0.01		11	0.02		14	0.03		19	0.03		10	0.02	
360	～	370	10	0.02		11	0.02		13	0.02		6	0.01		21	0.04	
370	～	380	20	0.04		7	0.01		15	0.03		13	0.02		12	0.02	
380	～	390	16	0.03		9	0.02		12	0.02		12	0.02		14	0.03	
390	～	400	10	0.02		21	0.04		17	0.03		20	0.04		30	0.05	
小 計			63	0.12		59	0.11		71	0.13		70	0.13		87	0.16	

額 別 被 保 險 者 数

(年度累計)

年 間	平成27年度			平成28年度			平成29年度			平成30年度			令和元年度		
	標準賞与額	被保険者数	割合	被保険者数	割合	被保険者数	割合	被保険者数	割合	被保険者数	割合	被保険者数	割合		
			%		%		%		%		%		%		
超	以下														
400	～	410	7	0.01	15	0.03	13	0.02	12	0.02	10	0.02			
410	～	420	14	0.03	8	0.01	17	0.03	8	0.01	12	0.02			
420	～	430	13	0.02	4	0.01	7	0.01	9	0.02	27	0.05			
430	～	440	10	0.02	18	0.03	12	0.02	10	0.02	13	0.02			
440	～	450	5	0.01	19	0.03	9	0.02	12	0.02	13	0.02			
	小 計		49	0.09	64	0.12	58	0.11	51	0.09	75	0.14			
450	～	460	2	0.00	3	0.01	10	0.02	8	0.01	8	0.01			
460	～	470	2	0.00	3	0.01	5	0.01	2	0.00	6	0.01			
470	～	480	5	0.01	6	0.01	3	0.01	1	0.00	5	0.01			
480	～	490	5	0.01	5	0.01	4	0.01	2	0.00	5	0.01			
490	～	500	1	0.00	—	—	2	0.00	2	0.00	3	0.01			
	小 計		15	0.03	17	0.03	24	0.04	15	0.03	27	0.05			
500	～	510	1	0.00	2	0.00	1	0.00	3	0.01	4	0.01			
510	～	520	—	—	—	—	4	0.01	1	0.00	—	—			
520	～	530	1	0.00	—	—	3	0.01	—	—	3	0.01			
530	～	540	57	0.10	—	—	3	0.01	2	0.00	—	—			
540	～	550	・	・	2	0.00	6	0.01	3	0.01	1	0.00			
	小 計		59	0.11	4	0.01	17	0.03	9	0.02	8	0.01			
550	～	560	・	・	2	0.00	2	0.00	2	0.00	1	0.00			
560	～	570	・	・	—	—	1	0.00	—	—	3	0.01			
570	～	573	・	・	60	0.11	71	0.13	63	0.11	46	0.08			
	小 計		・	・	62	0.11	74	0.14	65	0.12	50	0.09			

第5表 被保険者数・被扶養者数及び扶養率

(年度末・月末現在)

年度別 月別	被保険者数			被扶養者数			扶養率
	総数	強制適用	疾病任意 継続適用	総数	男子	女子	
平成21年度	60,641	56,491	4,150	79,663	22,567	57,096	1.314
平成22年度	59,775	56,019	3,756	76,344	21,508	54,836	1.277
平成23年度	58,497	54,989	3,508	73,468	20,869	52,599	1.256
平成24年度	57,970	54,413	3,557	71,237	20,217	51,020	1.229
平成25年度	57,571	54,173	3,398	69,288	19,575	49,713	1.204
平成26年度	57,431	54,210	3,221	67,347	18,967	48,380	1.173
平成27年度	57,539	54,432	3,107	65,842	18,534	47,308	1.144
平成28年度	57,566	54,509	3,057	64,161	18,137	46,024	1.115
平成29年度	57,737	54,810	2,927	62,637	17,769	44,868	1.085
平成30年度	57,814	55,110	2,704	61,060	17,435	43,625	1.056
平成30年4月	58,458	55,908	2,550	61,896	17,484	44,412	1.059
5月	58,444	55,868	2,576	61,640	17,375	44,265	1.055
6月	58,229	55,509	2,720	61,391	17,290	44,101	1.054
7月	57,936	55,200	2,736	61,041	17,180	43,861	1.054
8月	58,457	56,114	2,343	61,365	17,284	44,081	1.050
9月	58,666	56,693	1,973	61,491	17,373	44,118	1.048
10月	58,783	56,789	1,994	61,428	17,396	44,032	1.045
11月	58,473	56,278	2,195	61,325	17,396	43,929	1.049
12月	57,851	54,888	2,963	60,992	17,321	43,671	1.054
平成31年1月	57,563	54,376	3,187	60,950	17,341	43,609	1.059
2月	57,553	54,702	2,851	60,889	17,359	43,530	1.058
3月	57,814	55,110	2,704	61,060	17,435	43,625	1.056
令和元年度	57,642	55,154	2,488	59,373	17,024	42,349	1.030
平成31年4月	58,588	56,233	2,355	60,556	17,205	43,351	1.034
令和元年5月	58,561	56,228	2,333	60,102	16,988	43,114	1.026
6月	58,370	55,911	2,459	59,814	16,912	42,902	1.025
7月	58,163	55,643	2,520	59,636	16,889	42,747	1.025
8月	58,815	56,556	2,259	60,170	17,063	43,107	1.023
9月	58,748	56,921	1,827	60,186	17,134	43,052	1.024
10月	58,798	56,988	1,810	60,165	17,182	42,983	1.023
11月	58,638	56,765	1,873	60,059	17,162	42,897	1.024
12月	57,867	55,135	2,732	59,510	17,005	42,505	1.028
令和2年1月	57,510	54,675	2,835	59,380	17,014	42,366	1.033
2月	57,457	54,808	2,649	59,244	16,973	42,271	1.031
3月	57,642	55,154	2,488	59,373	17,024	42,349	1.030

第6表 被保険者数・被扶養者数年齢別内訳

(年度末・月末現在)

年度別 月別	被 保 険 者 数				
	総 数	年 齢 別 内 訳			
		70 歳 未 満	高 齢 受 給 者 (一 般)	高 齢 受 給 者 (一 定 以 上 所 得 者)	老 人
平成21年度	60,641	59,783	563	295	・
平成22年度	59,775	58,738	691	346	・
平成23年度	58,497	57,346	771	380	・
平成24年度	57,970	56,680	863	427	・
平成25年度	57,571	56,368	772	431	・
平成26年度	57,431	56,107	839	485	・
平成27年度	57,539	56,222	783	534	・
平成28年度	57,566	56,075	805	686	・
平成29年度	57,737	55,878	950	909	・
平成30年度	57,814	55,538	1,127	1,149	・
平成30年4月	58,458	56,613	952	893	・
5月	58,444	56,561	969	914	・
6月	58,229	56,307	969	953	・
7月	57,936	56,013	995	928	・
8月	58,457	56,487	1,001	969	・
9月	58,666	56,646	1,003	1,017	・
10月	58,783	56,723	1,016	1,044	・
11月	58,473	56,372	1,041	1,060	・
12月	57,851	55,727	1,055	1,069	・
平成31年1月	57,563	55,404	1,069	1,090	・
2月	57,553	55,323	1,096	1,134	・
3月	57,814	55,538	1,127	1,149	・
令和元年度	57,642	54,918	1,313	1,411	・
平成31年4月	58,588	56,315	1,123	1,150	・
令和元年5月	58,561	56,241	1,154	1,166	・
6月	58,370	56,015	1,170	1,185	・
7月	58,163	55,779	1,202	1,182	・
8月	58,815	56,357	1,221	1,237	・
9月	58,748	56,269	1,201	1,278	・
10月	58,798	56,263	1,219	1,316	・
11月	58,638	56,050	1,231	1,357	・
12月	57,867	55,262	1,233	1,372	・
令和2年1月	57,510	54,904	1,233	1,373	・
2月	57,457	54,751	1,305	1,401	・
3月	57,642	54,918	1,313	1,411	・

注 平成20年度以降の被保険者数については、職務外給付の対象ではない75歳以上の者を含まない。

第6表 (続) 被保険者数・被扶養者数年齢別内訳

(年度末・月末現在)

年度別 月別	被 扶 養 者					
	総 数	年 齢 別 内 訳				
		義務教育就学前	義務教育就学以上 70歳未満	高齢受給者 (一般)	高齢受給者 (一定以上所得者)	老人
平成21年度	79,663	8,947	68,599	2,052	65	・
平成22年度	76,344	8,866	65,498	1,911	69	・
平成23年度	73,468	9,001	62,620	1,781	66	・
平成24年度	71,237	9,207	60,330	1,629	71	・
平成25年度	69,288	9,406	58,165	1,623	94	・
平成26年度	67,347	9,550	56,148	1,555	94	・
平成27年度	65,842	9,684	54,633	1,430	95	・
平成28年度	64,161	9,803	52,863	1,380	115	・
平成29年度	62,637	9,815	51,205	1,438	179	・
平成30年度	61,060	9,616	49,663	1,510	271	・
平成30年4月	61,896	8,377	51,895	1,447	177	・
5月	61,640	8,533	51,456	1,469	182	・
6月	61,391	8,594	51,147	1,458	192	・
7月	61,041	8,648	50,734	1,469	190	・
8月	61,365	8,812	50,874	1,484	195	・
9月	61,491	8,956	50,838	1,486	211	・
10月	61,428	9,059	50,677	1,472	220	・
11月	61,325	9,172	50,458	1,466	229	・
12月	60,992	9,251	50,038	1,466	237	・
平成31年1月	60,950	9,359	49,868	1,476	247	・
2月	60,889	9,451	49,664	1,514	260	・
3月	61,060	9,616	49,663	1,510	271	・
令和元年度	59,373	9,434	47,956	1,620	363	・
平成31年4月	60,556	8,375	50,398	1,514	269	・
令和元年5月	60,102	8,439	49,851	1,531	281	・
6月	59,814	8,511	49,495	1,519	289	・
7月	59,636	8,578	49,228	1,534	296	・
8月	60,170	8,770	49,545	1,543	312	・
9月	60,186	8,883	49,427	1,547	329	・
10月	60,165	9,041	49,219	1,569	336	・
11月	60,059	9,128	48,989	1,599	343	・
12月	59,510	9,164	48,395	1,608	343	・
令和2年1月	59,380	9,261	48,185	1,587	347	・
2月	59,244	9,315	47,957	1,613	359	・
3月	59,373	9,434	47,956	1,620	363	・

第7表 保 險 給 付

(被保険者分)

年度別 月別	加入者総計		被 保							
			合 計		診					
	件 数	金 額	件 数	金 額	計			入 院		
					件数	日数	金額	件数	日数	金額
	千円	千円	千円	千円	千円	千円	千円	千円	千円	千円
平成21年度	1,507,285	24,850,841	548,024	13,059,266	371,778	777,267	7,565,551	10,455	135,604	4,030,526
平成22年度	1,467,960	23,131,916	528,771	11,370,975	351,837	686,828	6,596,125	8,369	101,068	3,259,294
平成23年度	1,451,840	22,750,092	517,714	10,618,875	339,342	640,642	6,433,640	7,673	91,779	3,158,936
平成24年度	1,438,911	22,118,926	512,273	10,165,779	335,828	617,361	6,410,638	7,630	87,292	3,246,987
平成25年度	1,412,947	21,761,814	507,754	10,076,444	331,298	594,276	6,259,131	7,342	81,523	3,157,202
平成26年度	1,402,317	21,648,973	508,000	10,102,894	329,619	583,906	6,251,629	7,205	78,988	3,158,004
平成27年度	1,411,261	21,953,378	512,697	10,365,430	331,635	584,091	6,387,688	7,442	81,045	3,213,325
平成28年度	1,416,812	22,608,773	518,595	10,995,117	333,199	582,060	6,763,805	7,583	82,750	3,561,144
平成29年度	1,401,636	22,358,403	516,270	10,896,040	331,436	570,655	6,780,872	7,409	78,773	3,516,144
平成30年度	1,388,256	21,862,443	514,035	10,810,402	328,970	555,160	6,685,433	7,007	73,572	3,410,553
平成30年4月	113,109	1,747,495	42,853	866,226	27,518	46,926	527,849	570	6,298	260,489
5月	114,058	1,785,839	42,243	907,193	27,786	47,483	571,091	583	6,325	298,202
6月	117,182	1,825,460	43,335	919,061	27,114	46,958	575,146	600	6,456	308,482
7月	113,955	1,824,261	42,230	907,017	27,074	46,832	552,609	639	6,699	285,242
8月	108,993	1,847,500	41,448	925,814	27,209	46,157	556,789	623	6,628	279,798
9月	105,583	1,657,913	38,789	783,583	24,830	41,586	487,187	524	5,821	242,460
10月	121,428	1,914,733	44,428	924,169	27,597	46,758	556,456	587	5,740	278,052
11月	116,644	1,861,415	41,455	895,378	26,592	44,502	551,080	568	5,738	286,808
12月	116,311	1,791,842	43,369	886,651	27,788	46,135	562,939	552	5,933	290,534
平成31年1月	119,126	1,859,566	45,310	921,652	29,629	48,189	577,229	552	5,794	287,684
2月	115,231	1,767,788	42,367	888,319	27,113	44,851	560,417	599	5,874	287,229
3月	126,636	1,978,631	46,208	985,340	28,720	48,783	606,641	610	6,266	305,572
令和元年度	1,368,743	21,923,104	508,783	10,842,033	325,382	536,421	6,668,284	6,697	67,616	3,284,650
平成31年4月	116,751	1,779,837	43,600	905,592	27,843	46,268	562,891	550	5,499	270,533
令和元年5月	113,397	1,752,960	42,244	884,087	27,173	44,416	552,947	577	5,757	275,061
6月	112,704	1,823,563	41,183	946,610	26,572	45,111	605,440	618	6,468	326,770
7月	118,685	1,986,666	44,343	1,002,038	28,563	48,729	629,201	651	6,368	322,362
8月	110,909	1,793,788	42,110	874,043	26,844	44,094	539,926	568	5,890	258,001
9月	109,709	1,780,828	40,092	851,961	25,617	41,816	509,429	548	5,336	248,866
10月	114,306	1,904,691	41,364	919,955	26,384	43,350	524,939	534	5,222	250,320
11月	114,909	1,831,158	41,842	848,424	26,825	43,988	535,213	511	5,500	262,885
12月	119,766	1,901,771	43,935	942,801	27,790	45,379	576,036	575	5,854	293,081
令和2年1月	113,844	1,804,993	44,084	919,548	28,169	45,160	580,239	522	5,332	283,374
2月	111,992	1,668,633	41,212	811,536	26,357	42,931	512,835	529	5,255	243,008
3月	111,771	1,894,215	42,774	935,439	27,245	45,179	539,187	514	5,135	250,389

決定状況（疾病給付）

険 者 分								
療 費						薬 剤 支 給		
入 院 外			歯 科			件 数	処方箋枚数	金 額
件 数	日 数	金 額	件 数	日 数	金 額			
		千円			千円			千円
291,025	474,895	2,660,586	70,298	166,768	874,439	151,367	183,295	1,273,498
275,445	427,854	2,503,704	68,023	157,906	833,128	151,582	181,211	1,238,371
265,096	397,909	2,455,652	66,573	150,954	819,052	149,643	177,800	1,324,506
261,240	381,377	2,349,591	66,958	148,692	814,061	150,833	177,518	1,311,608
257,845	368,002	2,315,507	66,111	144,751	786,422	151,140	175,707	1,352,810
255,796	361,764	2,305,967	66,618	143,154	787,659	152,915	177,528	1,346,977
257,243	362,179	2,399,374	66,950	140,867	774,989	156,094	180,381	1,542,473
257,883	358,100	2,417,904	67,733	141,210	784,756	159,362	183,302	1,471,143
255,975	354,240	2,494,878	68,052	137,642	769,850	160,105	183,700	1,510,050
254,627	348,560	2,529,643	67,336	133,028	745,237	160,480	183,138	1,436,658
21,181	29,084	200,965	5,767	11,544	66,395	13,342	15,233	124,965
21,521	30,050	213,618	5,682	11,108	59,271	13,614	15,749	125,614
20,840	28,963	202,492	5,674	11,539	64,171	12,940	14,770	108,858
20,875	28,849	202,566	5,560	11,284	64,801	12,970	14,860	117,685
21,187	29,123	216,397	5,399	10,406	60,594	13,393	15,256	127,238
19,024	25,480	187,273	5,282	10,285	57,455	11,965	13,458	108,368
21,348	29,631	213,953	5,662	11,387	64,450	13,506	15,510	127,973
20,494	27,985	204,379	5,530	10,779	59,893	12,911	14,766	111,651
21,445	29,113	211,593	5,791	11,089	60,812	13,498	15,459	126,737
23,502	31,488	229,287	5,575	10,907	60,258	14,914	16,956	126,755
20,998	28,196	212,446	5,516	10,781	60,742	13,301	14,897	106,940
22,212	30,598	234,674	5,898	11,919	66,395	14,126	16,224	123,874
250,015	336,779	2,637,961	68,670	132,026	745,673	158,906	179,767	1,417,700
21,528	29,386	228,297	5,765	11,383	64,061	13,752	15,759	123,282
21,069	28,297	219,463	5,527	10,362	58,423	13,193	14,858	113,796
20,134	27,294	215,358	5,820	11,349	63,313	12,566	14,236	110,987
21,714	29,938	237,119	6,198	12,423	69,720	13,639	15,618	124,569
20,708	27,935	223,514	5,568	10,269	58,411	13,231	14,848	124,200
19,762	26,468	204,461	5,307	10,012	56,101	12,388	13,935	113,337
20,264	27,409	213,353	5,586	10,719	61,265	13,017	14,824	116,011
20,585	27,572	210,819	5,729	10,916	61,510	13,064	14,737	109,514
21,334	28,524	220,464	5,881	11,001	62,491	13,949	15,752	128,609
21,863	28,856	235,654	5,784	10,972	61,212	13,939	15,627	115,976
20,234	26,826	207,431	5,594	10,850	62,395	12,832	14,401	107,660
20,820	28,274	222,028	5,911	11,770	66,771	13,336	15,172	129,761

第7表(続) 保険給付

(被保険者分)

年度別 月別	被 保										
	入院時食事療養費 (標準負担額差額支給を除く)			訪問看護療養費			入院時食事療養費・生活療 養費 (標準負担額差額支給)			療 養 費	
	件数	回数	金額	件数	回数	金額	件数	回数	金額	件数	金額
	千円						千円				
平成21年度	9,408	318,344	170,050	41	259	2,537	—	—	—	11,978	127,743
平成22年度	7,365	226,861	115,155	40	242	2,334	—	—	—	14,650	116,062
平成23年度	6,837	208,410	105,885	39	181	1,790	1	3	8	19,378	144,162
平成24年度	6,799	195,482	97,460	46	150	1,519	—	—	—	17,318	120,619
平成25年度	6,517	180,855	90,326	58	298	2,797	—	—	—	17,122	99,983
平成26年度	6,385	174,588	86,327	56	346	3,315	—	—	—	17,076	141,507
平成27年度	6,662	180,663	88,615	59	289	3,015	—	—	—	16,632	105,056
平成28年度	6,860	187,732	80,422	90	598	4,991	—	—	—	16,800	137,379
平成29年度	6,718	180,892	76,680	92	502	4,626	—	—	—	16,235	92,253
平成30年度	6,346	165,737	57,465	90	491	4,443	—	—	—	15,747	125,325
平成30年4月	518	14,308	5,015	7	44	392	—	—	—	1,250	7,139
5月	519	13,851	4,444	7	43	393	—	—	—	119	2,159
6月	529	14,259	4,924	7	36	344	—	—	—	2,499	12,854
7月	590	15,651	5,388	4	28	277	—	—	—	1,477	12,170
8月	565	14,838	5,184	12	60	566	—	—	—	74	4,664
9月	468	12,883	4,521	6	32	278	—	—	—	1,360	8,044
10月	521	12,595	4,583	8	45	407	—	—	—	2,561	11,455
11月	523	13,247	4,613	8	60	524	—	—	—	1,200	32,252
12月	505	13,858	4,978	8	37	350	—	—	—	1,386	7,588
平成31年1月	504	13,095	4,575	6	35	312	—	—	—	58	1,273
2月	543	12,942	4,430	8	31	264	—	—	—	1,185	5,084
3月	561	14,210	4,809	9	40	336	—	—	—	2,578	20,641
令和元年度	6,100	155,222	53,902	99	451	4,094	—	—	—	15,493	90,475
平成31年4月	497	12,772	4,485	8	42	336	—	—	—	1,247	11,011
令和元年5月	530	13,215	4,585	6	24	241	—	—	—	1,165	6,646
6月	567	15,041	5,482	5	24	214	—	—	—	1,300	6,036
7月	606	15,122	5,058	5	17	184	—	—	—	1,342	6,407
8月	534	13,939	4,691	8	26	256	—	—	—	1,390	8,120
9月	491	11,896	4,321	7	32	280	—	—	—	1,429	7,158
10月	486	11,804	4,455	8	36	308	—	—	—	1,182	9,543
11月	457	12,295	4,251	9	51	420	—	—	—	1,314	6,286
12月	520	13,407	4,654	13	66	682	—	—	—	1,287	6,148
令和2年1月	467	12,155	4,185	10	46	409	—	—	—	1,205	5,904
2月	474	11,823	3,998	8	36	316	—	—	—	1,310	9,100
3月	471	11,753	3,736	12	51	449	—	—	—	1,322	8,115

決定状況（疾病給付）

険 者 分									
移送費		高額療養費							
		一般分				多数該当負担軽減分			
		入院		その他		入院		その他	
件数	金額	件数	金額	件数	金額	件数	金額	件数	金額
		千円		千円		千円		千円	
19	11,019	389	34,322	87	5,307	76	6,103	86	6,844
10	2,204	—	—	535	50,278	1	156	255	23,491
6	1,778	—	—	481	48,428	—	—	294	26,375
15	8,288	—	—	360	31,493	—	—	197	15,578
6	2,742	—	—	403	25,331	—	—	207	11,761
10	7,189	—	—	383	29,190	—	—	206	9,844
9	6,044	—	—	377	21,990	—	—	218	13,099
10	6,560	—	—	408	22,043	—	—	295	11,730
14	6,606	—	—	347	19,102	—	—	225	9,715
7	2,617	1	27	366	14,786	—	—	224	10,272
—	—	1	27	29	691	—	—	21	830
1	16	—	—	18	594	—	—	6	265
1	20	—	—	40	2,515	—	—	14	693
—	—	—	—	35	1,126	—	—	14	829
2	119	—	—	56	1,899	—	—	33	1,930
—	—	—	—	42	1,019	—	—	15	619
—	—	—	—	46	3,081	—	—	16	1,017
2	2,084	—	—	23	941	—	—	28	1,172
1	378	—	—	24	814	—	—	15	762
—	—	—	—	15	860	—	—	16	588
—	—	—	—	15	219	—	—	31	892
—	—	—	—	23	1,027	—	—	15	675
5	8,864	—	—	330	14,262	—	—	206	11,404
—	—	—	—	29	1,609	—	—	25	1,126
1	90	—	—	29	2,816	—	—	24	1,196
—	—	—	—	13	458	—	—	10	420
—	—	—	—	39	2,265	—	—	14	624
—	—	—	—	16	277	—	—	13	693
—	—	—	—	9	526	—	—	8	487
1	317	—	—	16	1,312	—	—	21	2,275
1	8,389	—	—	15	572	—	—	4	200
1	16	—	—	31	1,136	—	—	26	1,663
1	52	—	—	59	1,451	—	—	23	745
—	—	—	—	43	843	—	—	22	1,329
—	—	—	—	31	998	—	—	16	646

第7表 (続) 保 険 給 付

(被保険者分)

年度別 月別	被 保 険								
	傷 病 手 当 金								
	計			職 務 上 ※注1			職 務 外		
	件数	日数	金額	件数	日数	金額	件数	日数	金額
千円			千円			千円			
平成21年度	11,972	398,132	3,690,784	4,799	159,129	1,875,120	7,173	239,003	1,815,664
平成22年度	8,944	336,347	2,994,038	2,209	89,567	1,110,222	6,735	246,780	1,883,816
平成23年度	7,333	262,949	2,242,453	1,025	42,489	529,044	6,308	220,460	1,713,409
平成24年度	6,409	227,476	1,899,012	643	26,459	320,210	5,766	201,017	1,578,803
平成25年度	6,359	232,331	1,970,744	495	23,635	292,667	5,864	208,696	1,678,077
平成26年度	6,487	226,113	1,926,486	347	17,932	215,425	6,140	208,181	1,711,061
平成27年度	6,393	232,666	1,911,053	318	15,567	189,604	6,075	217,099	1,721,450
平成28年度	7,118	251,751	2,193,712	288	17,048	233,923	6,830	234,703	1,959,789
平成29年度	6,713	242,133	2,090,007	295	14,735	198,517	6,418	227,398	1,891,490
平成30年度	6,995	254,307	2,183,867	283	14,693	195,733	6,712	239,614	1,988,134
平成30年4月	586	19,621	172,772	25	1,438	16,594	561	18,183	156,178
5月	596	21,092	179,613	23	867	10,124	573	20,225	169,488
6月	611	22,064	187,420	22	953	12,880	589	21,111	174,540
7月	570	21,164	194,794	25	1,488	23,673	545	19,676	171,121
8月	589	23,164	203,413	24	2,447	31,775	565	20,717	171,638
9月	486	18,059	152,895	21	1,073	12,163	465	16,986	140,732
10月	629	23,545	199,054	28	1,319	20,274	601	22,226	178,780
11月	582	19,706	166,718	24	1,058	12,374	558	18,648	154,344
12月	525	19,644	157,450	24	1,090	15,398	501	18,554	142,052
平成31年1月	594	21,930	188,755	24	1,125	16,413	570	20,805	172,343
2月	613	22,403	188,739	22	948	13,720	591	21,455	175,019
3月	614	21,915	192,244	21	887	10,346	593	21,028	181,898
令和元年度	7,198	315,138	2,276,219	379	70,448	219,816	6,819	244,690	2,056,403
平成31年4月	609	21,034	179,620	21	816	10,716	588	20,218	168,904
令和元年5月	576	21,069	180,850	21	1,201	12,654	555	19,868	168,195
6月	610	25,061	190,482	27	4,403	20,270	583	20,658	170,213
7月	660	26,911	207,384	25	3,581	13,220	635	23,330	194,164
8月	544	20,312	175,297	23	1,293	19,790	521	19,019	155,507
9月	564	23,440	189,065	28	3,717	22,266	536	19,723	166,798
10月	640	26,676	232,407	28	3,639	39,447	612	23,037	192,960
11月	522	20,240	162,924	24	2,095	12,069	498	18,145	150,855
12月	673	47,471	193,439	79	25,995	13,556	594	21,476	179,883
令和2年1月	561	28,029	185,205	32	8,444	18,932	529	19,585	166,273
2月	531	20,745	152,289	25	3,885	11,317	506	16,860	140,972
3月	708	34,150	227,258	46	11,379	25,579	662	22,771	201,678

注1. 毎月勤労統計調査に伴う追加給付として支払いをしている、傷病手当金の約722万円を含む。

決定状況(疾病給付)

者 分													
休業手当金			葬 祭 料						出産育児一時金		出 産 手 当 金		
			計		職 務 上 ※注1		職 務 外						
件数	日数	金額	件数	金額	件数	金額	件数	金額	件数	金額	件数	日数	金額
千円			千円		千円		千円		千円		千円		
—	—	—	222	159,760	52	47,137	170	112,623	5	1,840	4	1,043	3,909
693	27,821	92,002	192	124,462	15	12,054	177	112,408	15	6,240	17	1,516	10,057
962	39,063	138,035	207	139,101	12	12,877	195	126,224	11	4,620	17	769	8,095
1,071	41,444	151,471	156	103,060	6	5,962	150	97,097	12	5,010	28	1,562	10,022
954	35,134	128,935	167	113,043	14	11,778	153	101,265	16	6,720	24	1,620	12,122
1,060	44,591	159,931	157	123,679	13	11,067	144	112,612	10	4,200	21	1,645	12,620
1,134	52,767	188,299	130	87,678	8	6,908	122	80,770	10	4,184	6	825	6,236
1,133	50,278	180,158	147	109,451	7	6,902	140	102,549	10	4,184	23	1,687	9,539
914	38,620	159,219	169	132,723	6	7,078	163	125,645	7	2,940	13	1,471	11,247
952	41,026	165,602	153	105,736	3	3,858	150	101,878	10	4,200	40	2,202	13,970
79	3,575	12,691	17	13,040	1	1,049	16	11,991	—	—	3	148	814
84	3,639	14,736	7	4,980	—	—	7	4,980	1	420	4	417	2,866
89	2,948	12,510	15	10,561	1	1,339	14	9,222	1	420	4	431	2,796
65	2,832	10,320	16	10,245	—	—	16	10,245	2	840	3	116	734
67	3,302	15,757	11	7,780	—	—	11	7,780	—	—	2	62	475
65	3,143	11,514	13	6,924	—	—	13	6,924	1	420	6	281	1,794
52	2,654	10,719	11	9,028	—	—	11	9,028	—	—	2	54	397
93	3,986	15,246	14	8,248	—	—	14	8,248	1	420	1	61	429
108	4,651	17,349	10	6,113	—	—	10	6,113	2	840	4	59	353
57	2,181	8,709	14	10,130	1	1,470	13	8,660	2	840	5	253	1,623
88	3,566	13,375	10	7,180	—	—	10	7,180	—	—	3	151	778
105	4,549	22,675	15	11,507	—	—	15	11,507	—	—	3	169	910
934	38,998	168,507	197	115,149	63	11,521	134	103,628	4	505	29	1,580	12,668
76	2,889	13,449	10	7,552	—	—	10	7,552	—	—	1	31	230
66	2,677	12,033	8	7,820	—	—	8	7,820	—	—	3	150	1,067
91	3,715	15,922	13	10,757	3	2,278	10	8,479	1	74	2	43	339
62	2,757	11,449	16	13,543	—	—	16	13,543	—	—	3	197	1,354
51	1,872	7,467	10	10,975	2	2,275	8	8,700	—	—	3	345	2,140
47	1,989	10,360	20	16,454	2	2,146	18	14,308	1	40	2	61	505
78	3,167	14,818	14	10,471	2	1,771	12	8,700	—	—	3	263	3,099
77	3,203	14,878	8	4,716	—	—	8	4,716	1	262	2	86	799
118	5,717	24,839	45	5,108	37	348	8	4,759	—	—	2	51	471
94	3,850	15,479	20	8,930	7	54	13	8,876	1	128	2	91	846
93	3,811	13,299	14	8,926	—	—	14	8,926	—	—	2	145	941
81	3,351	14,514	19	9,897	10	2,649	9	7,248	—	—	4	117	879

注1. 毎月勤労統計調査に伴う追加給付として支払いをしている、葬祭料の約45万円を含む。

第7表 (続) 保 険 給 付

船 員 保 険 (被扶養者分)

年 度 別 別 月 別	被 扶 養								
	合 計		診						
			計			入 院			入
	件 数	金 額	件 数	日 数	金 額	件 数	日 数	金 額	件 数
千円		千円		千円		千円			
平成21年度	882,974	10,196,045	597,577	1,115,553	7,880,580	9,787	121,682	3,082,666	486,364
平成22年度	867,508	10,185,755	575,478	1,069,541	7,752,362	9,450	113,057	3,102,309	467,953
平成23年度	863,787	10,533,248	567,018	1,038,707	7,960,465	9,448	110,998	3,279,686	458,608
平成24年度	855,766	10,407,915	560,385	1,007,937	7,930,402	9,093	107,311	3,311,838	453,484
平成25年度	834,461	10,189,189	544,978	964,987	7,717,346	8,894	104,771	3,307,724	440,071
平成26年度	822,840	10,026,912	535,233	931,921	7,600,561	8,518	98,954	3,188,321	431,454
平成27年度	829,083	9,998,447	537,054	921,298	7,461,189	8,315	92,525	3,056,598	433,310
平成28年度	830,617	10,036,783	535,253	908,186	7,625,325	8,337	91,958	3,245,081	429,971
平成29年度	821,546	9,858,846	529,564	887,462	7,465,372	8,161	88,440	3,229,821	423,406
平成30年度	805,307	9,265,144	518,298	846,264	7,018,200	7,599	77,074	2,921,531	414,402
平成30年4月	64,676	747,941	41,673	68,306	569,748	600	6,256	235,096	33,392
5月	66,173	755,371	43,576	71,965	584,024	664	6,773	242,459	35,230
6月	67,997	761,210	43,303	72,231	574,154	653	6,812	233,639	34,277
7月	65,831	763,584	42,818	70,684	573,610	638	6,329	231,331	33,907
8月	61,623	765,184	41,364	67,202	591,624	678	6,405	259,220	32,182
9月	61,121	731,168	39,478	64,363	561,324	642	6,336	250,570	31,351
10月	71,313	821,091	44,615	75,102	610,161	653	6,571	249,560	35,836
11月	69,544	797,442	44,615	75,102	610,161	653	6,571	249,560	35,836
12月	68,058	764,638	43,532	69,910	572,021	582	6,041	234,591	34,624
平成31年1月	67,834	780,459	44,106	69,643	591,072	595	6,535	247,463	36,112
2月	66,931	740,397	42,658	67,120	558,721	605	6,021	236,659	34,497
3月	74,206	836,659	46,560	74,636	621,580	636	6,424	251,385	37,158
令和元年度	782,244	8,958,384	504,205	817,798	7,079,404	7,503	78,607	3,049,335	399,777
平成31年4月	66,821	721,205	42,954	69,229	560,846	563	5,717	224,312	34,348
令和元年5月	64,932	710,498	41,897	66,940	554,547	589	6,326	224,027	33,742
6月	65,601	719,270	42,710	69,373	570,444	640	6,587	240,714	33,697
7月	67,967	801,423	44,210	73,323	636,555	691	6,982	278,894	34,736
8月	62,607	760,907	40,927	66,469	616,162	716	7,758	292,227	31,885
9月	63,481	746,002	40,867	67,011	595,810	663	7,080	270,398	32,567
10月	66,292	776,817	42,638	70,564	624,677	678	6,942	279,852	33,999
11月	66,479	777,636	42,638	70,564	624,677	678	6,942	279,852	33,999
12月	68,807	779,867	44,054	70,824	612,706	604	6,242	257,688	35,000
令和2年1月	63,073	718,106	40,477	63,818	562,497	531	5,894	229,709	32,247
2月	64,100	685,978	40,842	64,540	536,176	558	5,651	211,464	32,531
3月	62,084	760,676	39,991	65,143	584,306	592	6,486	260,198	31,026

決定状況(疾病給付)

者 分										
療 費					(再 掲) 義 務 教 育 就 学 前					
院 外		歯 科			計			入 院		
日 数	金 額	件 数	日 数	金 額	件 数	日 数	金 額	件 数	日 数	金 額
	千円			千円			千円			千円
778,763	3,903,372	101,426	215,108	894,542	90,831	161,108	1,036,183	1,583	10,492	420,348
752,290	3,782,131	98,075	204,194	867,921	94,269	169,256	1,143,735	1,644	10,831	496,026
727,847	3,790,968	98,962	199,862	889,811	95,049	167,517	1,184,585	1,641	10,649	522,535
708,485	3,745,289	97,808	192,141	873,275	97,746	169,219	1,164,319	1,558	10,104	504,746
674,730	3,596,011	96,013	185,486	813,612	97,689	166,482	1,181,444	1,586	10,604	520,717
653,216	3,601,909	95,261	179,751	810,331	99,661	168,042	1,222,257	1,620	11,171	531,725
652,813	3,594,583	95,429	175,960	810,007	102,287	172,209	1,246,274	1,640	11,252	544,465
641,652	3,561,347	96,945	174,576	818,896	103,949	173,906	1,333,578	1,718	11,441	602,415
627,154	3,415,402	97,987	171,868	820,149	104,722	171,752	1,354,997	1,775	11,596	628,634
605,749	3,312,853	96,297	163,441	783,815	103,425	168,173	1,342,221	1,796	12,047	627,080
48,819	272,514	7,681	13,231	62,139	7,842	12,926	98,600	133	962	45,488
51,833	279,135	7,682	13,359	62,430	8,413	13,928	103,564	166	1,039	46,553
50,962	273,177	8,373	14,457	67,339	8,391	13,841	102,006	166	973	46,718
50,221	273,362	8,273	14,134	68,917	8,530	13,967	114,401	144	960	58,099
46,709	265,656	8,504	14,088	66,748	7,630	12,145	115,437	150	1,015	63,645
45,798	252,987	7,485	12,229	57,767	7,924	13,004	117,219	166	1,208	62,184
54,141	291,749	8,126	14,390	68,852	9,177	15,442	117,784	154	1,039	53,146
54,141	291,749	8,126	14,390	68,852	9,177	15,442	117,784	154	1,039	53,146
50,264	269,125	8,326	13,605	68,306	9,178	14,636	104,844	129	830	41,029
50,885	286,038	7,399	12,223	57,572	8,831	14,034	130,118	150	1,180	65,315
48,525	261,855	7,556	12,574	60,208	8,750	13,516	99,641	126	820	37,630
53,451	295,507	8,766	14,761	74,687	9,582	15,292	120,823	158	982	54,128
579,532	3,246,766	96,925	159,659	783,303	101,565	161,886	1,270,807	1,692	10,590	558,713
50,089	271,700	8,043	13,423	64,834	8,231	13,416	96,082	141	850	37,524
48,103	271,788	7,566	12,511	58,732	8,197	12,828	88,338	140	808	34,262
49,049	264,793	8,373	13,737	64,936	8,348	13,518	98,484	153	872	41,996
51,482	284,528	8,783	14,859	73,134	8,964	14,493	109,671	150	927	49,694
45,535	258,438	8,326	13,176	65,496	7,777	12,063	100,803	143	954	48,587
47,625	265,097	7,637	12,306	60,315	8,291	13,547	123,218	157	1,156	64,590
50,223	279,894	7,961	13,399	64,931	8,785	14,119	106,973	147	866	44,986
50,223	279,894	7,961	13,399	64,931	8,785	14,119	106,973	147	866	44,986
51,059	284,021	8,450	13,523	70,997	9,388	15,209	132,142	152	1,016	63,366
45,499	271,969	7,699	12,425	60,819	8,209	12,485	97,903	109	655	35,940
46,209	261,098	7,753	12,680	63,614	8,592	13,387	91,195	119	658	29,341
44,436	253,545	8,373	14,221	70,563	7,998	12,702	119,023	134	962	63,440

第7表(続) 保険給付

船員保険(被扶養者分)

年度別 月別	被 扶 養								
	(再 掲) 義 務 教 育 就 学 前						薬 剤 支 給		
	入 院 外			歯 科			件 数	処方箋枚数	金 額
	件 数	日 数	金 額	件 数	日 数	金 額			
千円						千円			
平成21年度	78,722	132,042	541,480	10,526	18,574	74,356	264,926	353,731	1,558,431
平成22年度	82,180	140,228	567,322	10,445	18,197	80,387	267,479	357,425	1,549,676
平成23年度	82,868	139,003	582,290	10,540	17,865	79,761	267,275	354,879	1,650,556
平成24年度	85,489	141,882	579,464	10,699	17,233	80,110	269,128	352,889	1,655,122
平成25年度	85,191	138,465	579,736	10,912	17,413	80,990	263,905	341,151	1,659,491
平成26年度	86,670	139,356	604,732	11,371	17,515	85,799	263,108	338,094	1,633,831
平成27年度	88,921	143,307	616,823	11,726	17,650	84,987	267,306	342,882	1,768,376
平成28年度	89,788	143,635	635,584	12,443	18,830	95,579	270,654	344,060	1,678,696
平成29年度	90,014	141,154	630,802	12,933	19,002	95,560	268,368	338,921	1,690,364
平成30年度	89,144	138,456	621,670	12,485	17,670	93,471	265,036	332,377	1,596,924
平成30年4月	6,863	10,737	46,784	846	1,227	6,327	21,374	26,616	127,481
5月	7,377	11,628	50,388	870	1,261	6,623	22,241	27,884	128,417
6月	7,117	11,275	46,946	1,108	1,593	8,342	21,543	27,043	120,639
7月	7,358	11,526	48,149	1,028	1,481	8,154	21,112	26,667	132,143
8月	6,506	9,780	44,569	974	1,350	7,223	19,921	24,761	126,364
9月	6,791	10,477	47,941	967	1,319	7,095	19,823	24,582	122,284
10月	7,926	12,816	56,164	1,097	1,587	8,474	23,163	29,897	139,785
11月	7,926	12,816	56,164	1,097	1,587	8,474	23,163	29,897	139,785
12月	7,891	12,192	55,272	1,158	1,614	8,543	22,539	28,467	142,186
平成31年1月	7,635	11,387	57,444	1,046	1,467	7,359	23,388	28,627	136,759
2月	7,585	11,237	54,585	1,039	1,459	7,426	22,539	27,534	129,675
3月	8,169	12,585	57,264	1,255	1,725	9,432	24,230	30,402	151,406
令和元年度	87,229	133,955	617,325	12,644	17,341	94,768	257,532	320,444	1,597,303
平成31年4月	7,212	11,344	51,598	878	1,222	6,960	22,270	28,190	137,004
令和元年5月	7,173	10,806	47,650	884	1,214	6,426	21,483	26,273	130,483
6月	7,135	11,181	48,198	1,060	1,465	8,291	21,126	26,221	127,706
7月	7,705	11,950	50,982	1,109	1,616	8,995	21,949	27,575	137,420
8月	6,638	9,785	44,865	996	1,324	7,351	19,901	24,268	125,375
9月	7,152	11,083	51,430	982	1,308	7,197	20,733	25,837	128,464
10月	7,576	11,776	54,086	1,062	1,477	7,902	22,060	27,913	128,530
11月	7,576	11,776	54,086	1,062	1,477	7,902	22,060	27,913	128,530
12月	8,039	12,604	60,017	1,197	1,589	8,759	22,968	28,985	140,063
令和2年1月	6,968	10,305	53,707	1,132	1,525	8,256	20,904	25,452	129,132
2月	7,388	11,270	54,002	1,085	1,459	7,852	21,618	26,658	131,097
3月	6,667	10,075	46,704	1,197	1,665	8,878	20,460	25,159	153,498

決定状況（疾病給付）

者 分								
(再掲) 義務教育就学前			入院時食事療養費 (標準負担額差額支給を除く)			(再掲) 義務教育就学前		
件数	処方箋枚数	金額	件数	回数	金額	件数	回数	金額
		千円			千円			千円
49,119	76,519	203,565	8,764	299,188	119,069	1,177	18,293	6,982
53,716	84,279	221,551	8,415	279,199	110,812	1,206	19,301	7,395
54,505	84,477	227,792	8,405	272,402	111,664	1,238	19,688	7,662
57,584	88,351	241,048	8,058	263,430	104,970	1,133	16,145	6,234
57,774	86,582	237,959	7,858	253,492	101,123	1,148	17,060	6,559
59,500	88,885	242,955	7,455	236,456	94,923	1,195	19,022	7,308
61,590	91,643	258,411	7,283	220,971	88,932	1,206	18,976	7,306
62,849	92,403	261,517	7,300	219,847	68,871	1,225	18,997	5,687
62,766	90,368	250,724	7,179	212,150	66,229	1,334	21,024	6,192
62,778	90,203	242,071	6,587	181,194	40,646	1,356	23,181	4,974
4,814	6,920	18,116	536	14,942	3,440	105	1,785	423
5,186	7,546	19,519	566	16,004	3,620	126	1,931	421
5,019	7,271	18,362	557	16,145	3,535	127	1,820	364
5,041	7,307	18,218	560	15,098	3,376	109	1,680	340
4,442	6,149	16,365	581	14,692	3,317	100	1,983	399
4,737	6,792	17,466	549	14,771	3,298	124	2,454	475
5,725	8,535	22,758	573	15,548	3,447	124	2,211	445
5,725	8,535	22,758	573	15,548	3,447	124	2,211	445
5,631	8,123	22,182	509	14,050	3,142	97	1,583	324
5,291	7,262	20,937	516	15,062	3,571	117	2,233	663
5,350	7,362	21,632	527	14,031	3,060	90	1,476	295
5,817	8,401	23,756	540	15,303	3,393	113	1,814	379
61,575	87,307	243,081	6,542	185,320	40,651	1,236	18,277	3,804
5,188	7,563	21,496	493	13,468	2,976	107	1,711	340
5,087	7,102	19,855	497	14,821	3,199	98	1,261	274
5,025	7,198	19,122	558	15,640	3,373	109	1,498	317
5,341	7,539	19,633	626	16,804	3,700	118	1,704	353
4,538	6,161	17,344	627	18,365	3,929	96	1,399	290
5,035	7,225	19,341	576	16,740	3,662	111	1,959	383
5,365	7,757	21,252	581	16,448	3,647	109	1,541	327
5,365	7,757	21,252	581	16,448	3,647	109	1,541	327
5,733	8,273	22,920	519	14,591	3,266	110	2,003	453
4,817	6,530	18,584	467	13,644	3,048	80	1,075	202
5,319	7,525	22,472	493	13,430	2,902	89	1,094	216
4,762	6,677	19,810	524	14,921	3,302	100	1,491	322

第7表 (続) 保 險 給 付

船 員 保 險 (被扶養者分)

年 度 別 別 月	被 扶 養									
	訪 問 看 護 療 養 費						入 院 時 食 事 療 養 費 ・ 生 活 療 養 費 (標 準 負 担 額 差 額 支 給)			療
	(再 掲) 義 務 教 育 就 学 前						件 数	日 数	金 額	
	件 数	日 数	金 額	件 数	日 数	金 額				件 数
千 円			千 円			千 円				
平成21年度	333	2,142	14,840	25	154	1,155	1	13	1	17,856
平成22年度	338	2,141	15,243	20	151	1,296	—	—	—	21,645
平成23年度	362	2,039	14,889	13	35	301	—	—	—	26,752
平成24年度	324	1,737	13,020	19	157	1,325	—	—	—	23,920
平成25年度	325	1,664	12,317	12	50	487	—	—	—	22,921
平成26年度	369	1,830	13,432	9	22	258	—	—	—	22,004
平成27年度	495	2,546	19,317	33	212	1,799	—	—	—	22,230
平成28年度	630	3,342	26,712	50	286	2,753	—	—	—	22,150
平成29年度	677	3,694	30,044	125	804	6,755	—	—	—	21,116
平成31年度	816	4,073	33,522	112	606	6,116	—	—	—	19,419
平成30年4月	61	246	2,107	6	24	294	—	—	—	1,425
5月	68	341	2,798	12	40	446	—	—	—	178
6月	75	349	2,899	12	55	581	—	—	—	2,910
7月	69	322	2,668	10	35	388	—	—	—	1,661
8月	61	315	2,564	7	34	349	—	—	—	92
9月	63	316	2,691	9	64	636	—	—	—	1,625
10月	74	366	3,036	9	60	593	—	—	—	3,291
11月	74	366	3,036	9	60	593	—	—	—	1,568
12月	66	326	2,720	12	55	572	—	—	—	1,793
平成31年1月	71	375	2,979	11	68	573	—	—	—	137
2月	71	385	3,107	7	48	480	—	—	—	1,561
3月	63	366	2,917	8	63	613	—	—	—	3,178
令和元年度	877	5,319	42,257	125	914	8,968	—	—	—	18,849
平成31年4月	74	398	3,172	8	35	365	—	—	—	1,461
令和元年5月	82	441	3,525	9	47	480	—	—	—	1,402
6月	71	425	3,285	9	59	565	—	—	—	1,636
7月	83	514	4,040	10	69	664	—	—	—	1,658
8月	63	327	2,575	10	69	671	—	—	—	1,670
9月	78	455	3,556	9	48	482	—	—	—	1,762
10月	74	506	4,005	11	77	806	—	—	—	1,452
11月	74	506	4,005	11	77	806	—	—	—	1,657
12月	73	439	3,529	13	112	1,082	—	—	—	1,619
令和2年1月	70	451	3,615	13	104	1,003	—	—	—	1,535
2月	69	434	3,510	9	101	933	—	—	—	1,502
3月	66	423	3,440	13	116	1,111	—	—	—	1,495

決 定 状 況 (疾病給付)

者 分										
養 費	移 送 費		高 額 療 養 費							
			一 般 分				多 数 該 当 負 担 軽 減 分			
			入 院		そ の 他		入 院		そ の 他	
金 額	件 数	金 額	件 数	金 額	件 数	金 額	件 数	金 額	件 数	金 額
		千円		千円		千円		千円		千円
101,505	2	24	612	43,266	164	7,602	233	13,261	151	11,127
123,280	2	44	—	—	853	60,464	—	—	450	27,750
142,605	6	72	—	—	629	38,128	—	—	410	29,661
123,911	3	42	—	—	541	28,470	—	—	214	12,695
113,845	3	47	—	—	692	36,268	—	—	409	23,113
111,533	4	96	—	—	564	29,142	—	—	337	15,125
112,676	3	32	—	—	461	21,470	—	—	346	16,102
111,673	6	205	—	—	482	24,573	—	—	313	14,853
105,820	2	23	—	—	414	15,441	—	—	310	12,898
103,443	4	69	—	—	479	21,517	—	—	226	8,943
6,897	2	41	—	—	41	3,066	—	—	20	804
4,120	—	—	—	—	26	642	—	—	11	423
12,786	—	—	—	—	39	1,278	—	—	22	842
8,037	—	—	—	—	53	1,938	—	—	20	950
1,719	—	—	—	—	69	3,298	—	—	36	1,205
8,115	—	—	—	—	41	1,256	—	—	17	508
16,297	—	—	—	—	44	1,451	—	—	23	1,289
7,312	—	—	—	—	37	1,448	—	—	12	340
8,249	—	—	—	—	33	1,135	—	—	13	465
6,262	1	10	—	—	24	1,178	—	—	16	618
7,456	—	—	—	—	10	1,694	—	—	7	298
16,194	1	18	—	—	62	3,134	—	—	29	1,201
106,352	5	58	—	—	336	18,778	—	—	153	9,607
6,809	—	—	—	—	33	2,202	—	—	11	1,109
11,049	1	10	—	—	31	2,641	—	—	11	446
8,205	1	9	—	—	27	1,666	—	—	12	686
14,471	—	—	—	—	26	1,313	—	—	13	349
8,115	—	—	—	—	20	1,247	—	—	6	210
8,024	—	—	—	—	5	347	—	—	3	278
7,926	1	8	—	—	22	1,452	—	—	17	802
8,961	2	32	—	—	18	1,400	—	—	8	249
8,468	—	—	—	—	39	2,066	—	—	21	1,263
9,620	—	—	—	—	42	1,852	—	—	26	1,550
7,227	—	—	—	—	35	873	—	—	11	575
7,477	—	—	—	—	38	1,719	—	—	14	2,089

第7表 (続) 保 険 給 付

船 員 保 険 (被扶養者分)

(高齢受給者分 (一般))

年度別 月別	被扶養者分				高 齢				
	家 族 葬 祭 料		家 族 出 産 育 児 一 時 金		診				
	件 数	金 額	件 数	金 額	計			入 院	
件 数					日 数	金 額	件 数	日 数	
	千円	千円	千円	千円					
平成21年度	148	76,526	971	369,813	46,417	117,561	1,154,826	1,484	22,956
平成22年度	124	68,734	1,139	477,390	42,258	109,004	1,141,859	1,356	22,030
平成23年度	183	101,820	1,152	483,390	41,008	103,331	1,144,481	1,301	20,736
平成24年度	110	60,662	1,141	478,620	40,853	96,987	1,067,096	1,172	16,531
平成25年度	99	54,939	1,129	470,700	39,398	88,776	1,007,931	1,065	14,125
平成26年度	83	52,293	1,138	475,976	39,080	86,151	1,019,503	1,088	14,864
平成27年度	84	46,962	1,104	463,392	36,661	78,058	994,890	1,031	14,534
平成28年度	78	44,727	1,051	441,148	34,462	73,495	988,743	1,099	15,172
平成29年度	81	46,967	1,014	425,688	36,028	74,037	963,924	1,038	13,960
平成31年度	64	37,223	965	404,656	37,440	73,508	988,705	990	12,210
平成30年4月	4	2,436	76	31,920	3,096	5,979	76,959	75	1,058
5月	6	3,220	67	28,108	3,163	5,973	69,493	65	780
6月	7	3,948	98	41,128	3,216	6,270	85,676	77	1,024
7月	1	574	97	40,288	3,236	6,532	96,195	93	1,152
8月	10	5,726	70	29,368	3,211	6,346	91,977	104	1,105
9月	3	1,904	71	29,788	3,115	5,945	80,295	89	985
10月	4	4,046	99	41,580	3,075	6,445	85,390	97	1,282
11月	4	2,108	71	29,804	3,075	6,445	85,390	97	1,282
12月	6	2,800	76	31,920	2,545	4,881	67,869	72	754
平成31年1月	4	1,487	87	36,524	3,190	6,013	90,113	72	893
2月	6	3,206	79	33,180	3,193	6,066	75,294	70	928
3月	9	5,768	74	31,048	3,325	6,613	84,054	79	967
令和元年度	70	41,642	217	22,333	41,583	79,840	1,149,028	1,084	13,230
平成31年4月	8	5,670	10	1,416	3,437	6,563	84,209	78	885
令和元年5月	6	2,646	19	1,951	3,363	6,271	89,765	78	921
6月	4	2,926	14	972	3,247	6,161	89,475	90	1,049
7月	1	616	27	2,959	3,432	6,803	100,461	91	1,177
8月	3	1,470	17	1,825	3,362	6,293	85,871	89	1,021
9月	7	4,340	26	1,520	3,386	6,538	106,146	100	1,139
10月	7	4,312	21	1,458	3,591	7,192	113,567	107	1,381
11月	9	5,180	13	954	3,591	7,192	113,567	107	1,381
12月	9	5,852	24	2,654	3,686	6,998	93,803	84	1,115
令和2年1月	5	3,682	14	3,110	3,375	6,087	75,482	74	823
2月	3	610	20	3,006	3,513	6,716	88,153	86	1,155
3月	8	4,337	12	508	3,600	7,026	108,528	100	1,183

決定状況（疾病給付）

受給者分（一般）										
療費							薬剤支給			
入院外			歯科							
金額	件数	日数	金額	件数	日数	金額	件数	処方箋枚数	金額	
千円			千円			千円			千円	
617,624	40,906	84,785	479,782	4,027	9,820	57,420	22,503	31,284	247,452	
618,930	37,045	77,510	465,186	3,857	9,464	57,744	21,594	29,775	229,088	
609,192	35,513	72,452	473,125	4,194	10,143	62,164	21,393	29,041	240,414	
550,792	35,146	69,668	450,993	4,535	10,788	65,311	21,671	28,787	233,405	
520,086	33,836	64,434	428,071	4,497	10,217	59,773	21,293	27,559	239,901	
546,270	33,574	61,314	413,819	4,418	9,973	59,415	21,115	26,706	246,776	
510,528	31,432	54,125	427,909	4,198	9,399	56,453	19,849	24,628	251,512	
557,612	29,249	49,401	377,690	4,114	8,922	53,441	18,916	23,324	243,838	
517,075	30,402	50,305	388,012	4,588	9,772	58,837	19,996	24,411	226,867	
516,602	31,546	51,482	408,851	4,904	9,816	63,252	20,909	25,251	220,406	
39,683	2,610	4,145	32,103	411	776	5,173	1,740	2,060	18,559	
31,224	2,674	4,308	32,966	424	885	5,302	1,751	2,096	18,312	
46,981	2,704	4,372	33,740	435	874	4,955	1,778	2,117	17,797	
53,328	2,732	4,542	37,247	411	838	5,620	1,813	2,245	19,252	
48,489	2,703	4,459	36,032	404	782	7,456	1,794	2,175	18,761	
42,039	2,627	4,184	32,551	399	776	5,705	1,691	1,993	16,981	
48,524	2,593	4,394	32,154	385	769	4,712	1,710	2,116	19,254	
48,524	2,593	4,394	32,154	385	769	4,712	1,710	2,116	19,254	
36,885	2,139	3,493	29,689	334	634	1,296	1,461	1,795	16,528	
47,625	2,700	4,298	35,249	418	822	7,239	1,824	2,185	18,602	
35,290	2,690	4,276	35,100	433	862	4,904	1,791	2,122	17,981	
38,011	2,781	4,617	39,865	465	1,029	6,178	1,846	2,231	19,128	
617,627	34,952	55,829	464,850	5,547	10,781	66,552	23,297	27,770	265,440	
40,843	2,894	4,737	37,563	465	941	5,803	1,937	2,385	20,353	
46,281	2,815	4,452	37,308	470	898	6,176	1,865	2,216	19,523	
50,340	2,735	4,330	34,071	422	782	5,064	1,777	2,093	21,804	
56,901	2,894	4,700	38,172	447	926	5,389	1,921	2,313	25,075	
43,107	2,827	4,424	38,111	446	848	4,652	1,863	2,248	22,455	
63,291	2,832	4,539	37,611	454	860	5,244	1,843	2,203	19,033	
65,439	3,001	4,876	42,180	483	935	5,949	2,002	2,406	24,860	
65,439	3,001	4,876	42,180	483	935	5,949	2,002	2,406	24,860	
47,219	3,121	4,920	40,552	481	963	6,031	2,105	2,527	21,567	
34,085	2,894	4,483	36,941	407	781	4,456	1,946	2,299	23,875	
44,566	2,921	4,614	37,625	506	947	5,962	1,960	2,254	20,265	
60,115	3,017	4,878	42,536	483	965	5,877	2,076	2,420	21,769	

第7表 (続) 保 險 給 付

船 員 保 險 (高 齡 受 給 者 分 (一 般)) (高 齡 受 給 者 分 (現 役 並 み 所 得 者))

年 度 別 月 別	高 齡 受 給 者 分 (一 般)						高 齡		
	入院時食事療養費・生活療養費 (標準負担額差額支給を除く)			訪 問 看 護 療 養 費			診		
	件 数	回 数	金 額	件 数	日 数	金 額	件 数	日 数	金 額
		千円			千円			千円	
平成21年度	1,421	59,586	25,433	30	211	1,716	4,692	10,288	108,878
平成22年度	1,291	56,904	24,019	12	148	1,143	4,859	10,099	105,761
平成23年度	1,243	54,669	24,498	40	313	2,614	4,960	10,403	116,490
平成24年度	1,118	43,704	19,187	18	176	1,525	5,229	11,679	162,819
平成25年度	1,021	36,374	15,421	14	168	1,436	5,628	12,244	129,957
平成26年度	1,027	37,922	16,038	30	213	1,746	6,522	12,228	135,995
平成27年度	981	37,529	15,855	26	127	1,284	7,574	15,180	221,506
平成28年度	1,047	37,830	13,866	24	295	3,353	8,196	15,792	220,576
平成29年度	982	34,354	12,329	45	372	4,024	10,961	21,206	272,731
平成31年度	947	30,647	8,539	56	254	2,605	15,242	29,539	420,823
平成30年4月	69	2,598	640	5	17	189	1,038	1,940	27,466
5月	64	1,946	549	3	12	111	1,123	2,094	24,775
6月	77	2,642	792	4	14	147	1,117	2,104	27,933
7月	92	2,885	755	4	19	162	1,085	1,958	25,106
8月	98	2,702	681	5	17	167	1,144	2,146	29,245
9月	88	2,618	615	4	12	146	1,174	2,246	33,429
10月	92	3,234	1,157	5	45	505	1,243	2,628	49,542
11月	92	3,234	1,157	5	45	505	1,243	2,628	49,542
12月	66	1,978	511	4	9	111	1,344	2,819	43,973
平成31年1月	70	2,197	549	6	20	181	1,617	3,131	37,802
2月	66	2,329	576	5	14	126	1,549	2,832	32,909
3月	73	2,284	558	6	30	254	1,565	3,013	39,102
令和元年度	1,027	33,030	9,053	80	462	4,194	20,073	38,452	525,449
平成31年4月	73	2,173	604	7	42	395	1,529	2,744	33,194
令和元年5月	77	2,272	588	6	37	337	1,515	2,782	34,057
6月	85	2,638	716	5	27	251	1,490	2,833	35,291
7月	91	3,061	746	6	36	320	1,673	3,121	41,728
8月	83	2,649	696	7	40	380	1,622	3,057	37,954
9月	96	2,750	844	6	20	210	1,582	3,068	45,993
10月	98	3,350	1,057	7	44	400	1,709	3,411	54,424
11月	98	3,350	1,057	7	44	400	1,709	3,411	54,424
12月	81	2,797	720	7	42	370	1,765	3,346	45,853
令和2年1月	68	2,087	516	5	29	267	1,835	3,554	47,572
2月	83	2,913	728	10	54	464	1,765	3,474	43,940
3月	94	2,990	782	7	47	399	1,879	3,651	51,019

決定状況(疾病給付)

受給者分(一定以上所得)								
療費								
入院			入院外			歯科		
件数	日数	金額	件数	日数	金額	件数	日数	金額
		千円			千円			千円
126	1,474	53,090	4,012	7,405	48,741	554	1,409	7,047
113	1,231	54,608	4,067	7,201	42,816	679	1,667	8,337
122	1,574	64,946	4,106	7,025	42,124	732	1,804	9,419
209	2,790	109,462	4,234	6,997	43,646	786	1,892	9,711
166	2,055	68,793	4,565	7,984	49,833	897	2,205	11,331
168	1,602	68,172	5,374	8,406	56,291	980	2,220	11,531
259	3,071	135,897	6,227	9,577	72,302	1,088	2,532	13,307
226	2,550	131,065	6,768	10,640	75,360	1,202	2,602	14,151
282	3,098	138,484	9,142	14,905	116,761	1,537	3,203	17,485
437	5,236	235,874	12,663	19,833	159,886	2,142	4,470	25,064
29	347	15,876	872	1,321	10,104	137	272	1,486
25	315	12,757	942	1,418	9,973	156	361	2,045
27	323	16,450	943	1,471	9,556	147	310	1,928
25	257	12,249	926	1,429	11,318	134	272	1,539
37	421	15,931	964	1,451	11,761	143	274	1,553
36	433	19,216	960	1,456	12,223	178	357	1,990
47	534	33,311	1,023	1,717	14,221	173	377	2,010
47	534	33,311	1,023	1,717	14,221	173	377	2,010
42	618	28,939	1,105	1,788	12,847	197	413	2,186
43	573	18,439	1,320	1,985	16,151	254	573	3,211
35	355	12,363	1,277	2,005	17,835	237	472	2,710
44	526	17,030	1,308	2,075	19,676	213	412	2,397
582	6,417	287,403	16,582	26,172	206,466	2,909	5,863	31,579
41	356	14,409	1,289	1,982	16,483	199	406	2,302
39	425	16,258	1,266	1,948	15,866	210	409	1,934
44	483	17,185	1,246	1,949	15,727	200	401	2,378
55	453	23,587	1,352	2,153	15,309	266	515	2,832
43	493	18,655	1,341	2,078	16,697	238	486	2,602
55	629	26,046	1,276	1,969	17,228	251	470	2,718
49	703	34,795	1,410	2,202	16,972	250	506	2,657
49	703	34,795	1,410	2,202	16,972	250	506	2,657
46	568	23,783	1,472	2,273	19,300	247	505	2,770
50	567	26,682	1,516	2,455	18,229	269	532	2,660
51	457	23,652	1,451	2,473	17,470	263	544	2,818
60	580	27,556	1,553	2,488	20,213	266	583	3,250

第7表 (続) 保 険 給 付

船 員 保 険 (高 齢 受 給 者 分 (現 役 並 み 所 得 者))

年 度 別 別 月 別	高 齢 受 給 者 分 (一 定 以 上 所 得 者)								
	薬 剤 支 給			入 院 時 食 事 療 養 費 ・ 生 活 療 養 費 (標 準 負 担 額 差 額 支 給 を 除 く)			訪 問 看 護 療 養 費		
	件 数	処 方 箋 枚 数	金 額	件 数	回 数	金 額	件 数	日 数	金 額
		千 円			千 円			千 円	
平成 21 年度	2,234	2,884	23,160	118	3,530	1,824	—	—	—
平成 22 年度	2,380	2,973	23,324	106	2,805	1,429	—	—	—
平成 23 年度	2,375	2,921	23,316	112	4,044	2,027	—	—	—
平成 24 年度	2,594	3,166	24,350	187	6,337	2,821	—	—	—
平成 25 年度	2,903	3,491	29,502	142	4,479	1,913	—	—	—
平成 26 年度	3,387	4,134	34,948	154	3,567	1,676	—	—	—
平成 27 年度	3,982	4,901	40,125	240	6,718	2,991	2	16	163
平成 28 年度	4,830	5,228	46,341	220	6,167	2,355	2	6	57
平成 29 年度	6,063	7,234	67,033	257	7,570	2,606	3	47	407
平成 31 年度	8,398	9,952	83,681	410	12,458	4,017	16	86	771
平成 30 年 4 月	578	677	4,639	25	834	237	—	—	—
5 月	645	761	6,881	24	789	208	1	5	37
6 月	628	738	5,699	26	787	238	1	5	37
7 月	610	735	6,320	23	644	185	1	4	31
8 月	628	733	6,734	36	1,086	623	3	16	122
9 月	625	719	5,877	35	1,027	384	2	8	94
10 月	671	825	7,382	46	1,277	449	2	12	95
11 月	671	825	7,382	46	1,277	449	2	12	95
12 月	729	872	7,737	39	1,437	416	1	4	31
平成 31 年 1 月	890	1,041	7,895	38	1,194	320	1	4	31
2 月	831	969	8,829	32	840	186	1	13	169
3 月	892	1,057	8,305	40	1,266	322	1	3	27
令和 元 年 度	11,120	13,138	109,126	538	15,828	4,654	20	100	892
平成 31 年 4 月	831	989	8,562	41	863	221	2	10	78
令和 元 年 5 月	872	1,029	8,910	34	1,060	234	3	25	212
6 月	818	966	7,180	42	1,233	317	2	9	72
7 月	893	1,063	9,874	52	1,040	306	1	4	33
8 月	911	1,059	9,447	40	1,179	249	3	17	129
9 月	882	1,031	8,904	54	1,544	436	1	4	33
10 月	944	1,134	8,604	44	1,846	602	1	5	39
11 月	944	1,134	8,604	44	1,846	602	1	5	39
12 月	989	1,151	9,992	42	1,378	413	2	10	135
令和 2 年 1 月	1,001	1,192	8,728	50	1,487	564	2	5	74
2 月	978	1,150	10,258	45	1,069	311	1	3	26
3 月	1,057	1,240	10,063	50	1,283	400	1	3	26

決定状況（疾病給付）

（世帯合算分）

（再掲）

世帯合算高額療養費				高額医療・高額介護 合算療養費		高額療養費総計（再掲）					
一般分		多数該当負担軽減分				合計		一般分		多数該当負担軽減分	
件数	金額	件数	金額	日数	金額	件数	金額	件数	金額	件数	金額
千円		千円		千円		千円		千円		千円	
230	17,031	181	15,209	—	—	2,209	160,072	1,482	107,528	727	52,544
381	33,265	197	15,298	—	—	2,672	210,702	1,769	144,007	903	66,694
363	29,236	200	14,892	—	—	2,377	186,720	1,473	115,793	904	70,927
351	22,009	156	12,020	—	—	1,819	122,266	1,252	81,972	567	40,294
1,116	45,598	379	24,502	1	20	3,206	166,573	2,211	107,197	995	59,376
951	38,025	392	24,461	—	—	2,833	145,787	1,898	96,356	935	49,430
1,009	36,358	378	24,817	—	—	2,789	133,836	1,847	79,818	942	54,018
1,281	36,835	339	20,910	—	—	3,118	130,945	2,171	83,452	947	47,493
1,344	35,766	341	17,829	—	—	2,981	110,751	2,105	70,308	876	40,443
1,797	37,812	298	19,538	—	—	3,391	112,896	2,643	74,142	748	38,754
134	3,088	27	1,551	—	—	273	10,057	205	6,872	68	3,185
67	2,047	12	862	—	—	140	4,834	111	3,284	29	1,551
189	3,799	34	3,072	—	—	338	12,200	268	7,593	70	4,608
200	3,810	30	1,845	—	—	352	10,497	288	6,874	64	3,624
244	6,183	37	2,008	—	—	475	16,523	369	11,380	106	5,143
207	3,639	29	1,702	—	—	351	8,743	290	5,914	61	2,829
198	4,410	26	1,288	—	—	353	12,535	288	8,941	65	3,594
155	2,731	27	2,091	—	—	282	8,723	215	5,120	67	3,603
122	1,907	22	1,469	—	—	229	6,551	179	3,856	50	2,696
62	1,337	9	625	—	—	142	5,206	101	3,375	41	1,831
96	1,687	16	1,316	—	—	175	6,105	121	3,600	54	2,505
123	3,174	29	1,709	—	—	281	10,920	208	7,335	73	3,585
1,304	36,569	312	18,281	—	—	2,641	108,901	1,970	69,609	671	39,292
98	3,999	18	1,424	—	—	214	11,469	160	7,810	54	3,660
86	3,372	26	1,379	—	—	207	11,850	146	8,829	61	3,021
55	1,581	16	996	—	—	133	5,806	95	3,705	38	2,101
94	3,327	28	1,336	—	—	214	9,213	159	6,905	55	2,309
34	1,034	12	624	—	—	101	4,086	70	2,559	31	1,527
10	840	8	425	—	—	43	2,903	24	1,713	19	1,190
73	2,445	32	1,921	—	—	181	10,207	111	5,209	70	4,998
30	845	13	699	—	—	88	3,965	63	2,816	25	1,148
205	4,315	30	1,937	—	—	352	12,379	275	7,517	77	4,863
297	6,785	61	3,477	—	—	508	15,861	398	10,088	110	5,772
183	4,819	35	2,156	—	—	329	10,596	261	6,536	68	4,060
139	3,207	33	1,907	—	—	271	10,566	208	5,924	63	4,642

第8表 保 険 給

(被保険者分)

年度別 月別	被 保								
	被保険者1000人当たり診療件数				診療1件当たり日数				診
	合計	入院	入院外	歯科	平均	入院	入院外	歯科	平均
平成21年度	6,146.35	172.85	4,811.32	1,162.19	2.09	12.97	1.63	2.37	20,350
平成22年度	5,923.76	140.91	4,637.58	1,145.28	1.95	12.08	1.55	2.32	18,748
平成23年度	5,836.21	131.96	4,559.28	1,144.96	1.89	11.96	1.50	2.27	18,959
平成24年度	5,840.06	132.69	4,542.97	1,164.40	1.84	11.44	1.46	2.22	19,089
平成25年度	5,811.91	128.80	4,523.34	1,159.78	1.79	11.10	1.43	2.19	18,893
平成26年度	5,821.79	127.26	4,517.91	1,176.62	1.77	10.96	1.41	2.15	18,966
平成27年度	5,849.27	131.26	4,537.17	1,180.84	1.76	10.89	1.41	2.10	19,261
平成28年度	5,876.17	133.73	4,547.93	1,194.51	1.75	10.91	1.39	2.08	20,300
平成29年度	5,865.44	131.12	4,530.00	1,204.32	1.72	10.63	1.38	2.02	20,459
平成30年度	5,859.52	124.81	4,535.34	1,199.37	1.69	10.50	1.37	1.98	20,322
平成30年4月	486.07	10.07	374.14	101.87	1.71	11.05	1.37	2.00	19,182
5月	491.26	10.31	380.49	100.46	1.71	10.85	1.40	1.95	20,553
6月	481.54	10.66	370.11	100.77	1.73	10.76	1.39	2.03	21,212
7月	483.35	11.41	372.68	99.26	1.73	10.48	1.38	2.03	20,411
8月	481.69	11.03	375.08	95.58	1.70	10.64	1.37	1.93	20,463
9月	438.34	9.25	335.84	93.25	1.67	11.11	1.34	1.95	19,621
10月	486.52	10.35	376.36	99.82	1.69	9.78	1.39	2.01	20,164
11月	471.72	10.08	363.55	98.10	1.67	10.10	1.37	1.95	20,724
12月	498.65	9.91	384.82	103.92	1.66	10.75	1.36	1.91	20,258
平成31年1月	534.78	9.96	424.19	100.62	1.63	10.50	1.34	1.96	19,482
2月	490.09	10.83	379.55	99.71	1.65	9.81	1.34	1.95	20,670
3月	517.12	10.98	399.94	106.20	1.70	10.27	1.38	2.02	21,123
令和元年度	5,835.37	120.10	4,483.74	1,231.52	1.65	10.10	1.35	1.92	20,494
平成31年4月	494.42	9.77	382.28	102.37	1.66	10.00	1.37	1.97	20,217
令和元年5月	483.15	10.26	374.62	98.27	1.63	9.98	1.34	1.87	20,349
6月	474.37	11.03	359.44	103.90	1.70	10.47	1.36	1.95	22,785
7月	512.07	11.67	389.29	111.12	1.71	9.78	1.38	2.00	22,029
8月	476.32	10.08	367.44	98.80	1.64	10.37	1.35	1.84	20,113
9月	455.26	9.74	351.21	94.31	1.63	9.74	1.34	1.89	19,886
10月	468.94	9.49	360.17	99.28	1.64	9.78	1.35	1.92	19,896
11月	478.59	9.12	367.26	102.21	1.64	10.76	1.34	1.91	19,952
12月	502.88	10.40	386.05	106.42	1.63	10.18	1.34	1.87	20,728
令和2年1月	513.06	9.51	398.20	105.35	1.60	10.21	1.32	1.90	20,599
2月	481.40	9.66	369.56	102.17	1.63	9.93	1.33	1.94	19,457
3月	496.10	9.36	379.11	107.63	1.66	9.99	1.36	1.99	19,790

付 諸 率

険 者 分											
療 1 件 当 たり 金 額			診 療 1 日 当 たり 金 額				被 保 険 者 1 人 当 たり 金 額				
入 院	入 院 外	歯 科	平 均	入 院	入 院 外	歯 科	合 計	入 院	入 院 外	歯 科	
円	円	円	円	円	円	円	円	円	円	円	円
385,512	9,142	12,439	9,734	29,723	5,602	5,243	125,076	66,634	43,986	14,457	
389,448	9,090	12,248	9,604	32,249	5,852	5,276	111,057	54,876	42,154	14,027	
411,695	9,263	12,303	10,042	34,419	6,171	5,426	110,650	54,329	42,234	14,087	
425,555	8,994	12,158	10,384	37,197	6,161	5,475	111,481	56,465	40,859	14,157	
430,019	8,980	11,895	10,532	38,728	6,292	5,433	109,803	55,386	40,621	13,796	
438,307	9,015	11,824	10,707	39,981	6,374	5,502	110,417	55,777	40,728	13,912	
431,782	9,327	11,576	10,936	39,649	6,625	5,502	112,664	56,676	42,319	13,669	
469,622	9,376	11,586	11,620	43,035	6,752	5,557	119,284	62,803	42,641	13,840	
474,577	9,747	11,313	11,883	44,636	7,043	5,593	120,001	62,225	44,152	13,624	
486,735	9,935	11,067	12,042	46,357	7,257	5,602	119,079	60,748	45,057	13,274	
456,998	9,488	11,513	11,249	41,361	6,910	5,751	9,324	4,601	3,550	1,173	
511,495	9,926	10,431	12,027	47,147	7,109	5,336	10,097	5,272	3,777	1,048	
514,137	9,717	11,310	12,248	47,782	6,991	5,561	10,214	5,479	3,596	1,140	
446,388	9,704	11,655	11,800	42,580	7,022	5,743	9,866	5,092	3,616	1,157	
449,114	10,214	11,223	12,063	42,215	7,430	5,823	9,857	4,953	3,831	1,073	
462,710	9,844	10,877	11,715	41,653	7,350	5,586	8,601	4,280	3,306	1,014	
473,683	10,022	11,383	11,901	48,441	7,221	5,660	9,810	4,902	3,772	1,136	
504,944	9,973	10,831	12,383	49,984	7,303	5,556	9,776	5,088	3,626	1,062	
526,330	9,867	10,501	12,202	48,969	7,268	5,484	10,102	5,214	3,797	1,091	
521,167	9,756	10,809	11,978	49,652	7,282	5,525	10,419	5,192	4,138	1,088	
479,514	10,117	11,012	12,495	48,898	7,535	5,634	10,130	5,192	3,840	1,098	
500,938	10,565	11,257	12,436	48,767	7,670	5,570	10,923	5,502	4,225	1,195	
490,466	10,551	10,859	12,431	48,578	7,833	5,648	119,588	58,907	47,309	13,373	
491,878	10,605	11,112	12,166	49,197	7,769	5,628	9,995	4,804	4,054	1,138	
476,709	10,416	10,571	12,449	47,779	7,756	5,638	9,832	4,891	3,902	1,039	
528,753	10,696	10,878	13,421	50,521	7,890	5,579	10,809	5,834	3,845	1,130	
495,180	10,920	11,249	12,912	50,622	7,920	5,612	11,280	5,779	4,251	1,250	
454,226	10,794	10,491	12,245	43,803	8,001	5,688	9,580	4,578	3,966	1,036	
454,136	10,346	10,571	12,183	46,639	7,725	5,603	9,053	4,423	3,634	997	
468,764	10,529	10,968	12,109	47,936	7,784	5,716	9,330	4,449	3,792	1,089	
514,452	10,241	10,737	12,167	47,797	7,646	5,635	9,549	4,690	3,761	1,097	
509,707	10,334	10,626	12,694	50,065	7,729	5,680	10,424	5,303	3,989	1,131	
542,862	10,779	10,583	12,849	53,146	8,167	5,579	10,568	5,161	4,292	1,115	
459,373	10,252	11,154	11,946	46,243	7,732	5,751	9,367	4,438	3,789	1,140	
487,138	10,664	11,296	11,934	48,761	7,853	5,673	9,818	4,559	4,043	1,216	

第8表 (続) 保 険 給

(被扶養者分)

年度別 月別	被 保								
	被扶養者1000人当たり診療件数				診療1件当たり日数				診
	合計	入院	入院外	歯科	平均	入院	入院外	歯科	平均
平成21年度	7,628.21	124.93	6,208.55	1,294.73	1.87	12.43	1.60	2.12	13,188
平成22年度	7,630.19	125.30	6,204.53	1,300.36	1.86	11.96	1.61	2.08	13,471
平成23年度	7,837.81	130.60	6,339.28	1,367.94	1.83	11.75	1.59	2.02	14,039
平成24年度	8,002.17	129.85	6,475.64	1,396.68	1.80	11.80	1.56	1.96	14,152
平成25年度	8,022.19	130.92	6,477.94	1,413.33	1.77	11.78	1.53	1.93	14,161
平成26年度	8,115.14	129.15	6,541.66	1,444.34	1.74	11.62	1.51	1.89	14,200
平成27年度	8,330.78	128.98	6,721.50	1,480.29	1.72	11.13	1.51	1.84	13,893
平成28年度	8,490.13	132.24	6,820.16	1,537.73	1.70	11.03	1.49	1.80	14,246
平成29年度	8,618.81	131.66	6,890.32	1,596.67	1.67	10.87	1.48	1.75	14,047
平成30年度	8,669.30	126.96	6,929.52	1,612.82	1.63	10.17	1.46	1.69	13,576
平成30年4月	691.42	9.95	554.02	127.44	1.64	10.43	1.46	1.72	13,672
5月	726.40	11.07	587.27	128.06	1.65	10.20	1.47	1.74	13,402
6月	724.85	10.93	573.76	140.16	1.67	10.43	1.49	1.73	13,259
7月	721.06	10.74	571.00	139.32	1.65	9.92	1.48	1.71	13,396
8月	693.03	11.36	539.19	142.48	1.62	9.45	1.45	1.66	14,303
9月	660.23	10.74	524.32	125.18	1.63	9.87	1.46	1.63	14,219
10月	746.87	10.93	599.91	136.03	1.68	10.06	1.51	1.77	13,676
11月	720.51	10.40	576.87	133.24	1.65	10.40	1.48	1.72	14,106
12月	734.23	9.82	583.99	140.43	1.61	10.38	1.45	1.63	13,140
平成31年1月	744.69	10.05	609.72	124.93	1.58	10.98	1.41	1.65	13,401
2月	721.61	10.23	583.56	127.82	1.57	9.95	1.41	1.66	13,098
3月	785.44	10.73	626.83	147.88	1.60	10.10	1.44	1.68	13,350
令和元年度	8,699.98	128.15	6,898.28	1,673.54	1.62	10.49	1.45	1.64	14,012
平成31年4月	730.85	9.58	584.42	136.85	1.61	10.15	1.46	1.67	13,057
令和元年5月	718.77	10.10	578.86	129.80	1.60	10.74	1.43	1.65	13,236
6月	736.30	11.03	580.92	144.35	1.62	10.29	1.46	1.64	13,356
7月	764.80	11.95	600.91	151.94	1.66	10.10	1.48	1.69	14,398
8月	701.83	12.28	546.77	142.78	1.62	10.84	1.43	1.58	15,055
9月	700.86	11.37	558.51	130.97	1.64	10.68	1.46	1.61	14,579
10月	731.86	11.64	583.57	136.65	1.65	10.24	1.48	1.68	14,651
11月	734.74	10.38	586.06	138.31	1.61	10.34	1.45	1.65	14,305
12月	765.37	10.49	608.07	146.81	1.61	10.33	1.46	1.60	13,908
令和2年1月	704.61	9.24	561.34	134.02	1.58	11.10	1.41	1.61	13,897
2月	713.12	9.74	568.01	135.37	1.58	10.13	1.42	1.64	13,128
3月	696.83	10.32	540.62	145.90	1.63	10.96	1.43	1.70	14,611

付 諸 率

扶 養 者 分										
療 1 件当たり金額			診 療 1 日 当 たり 金 額				被 扶 養 者 1 人 当 たり 金 額			
入 院	入 院 外	歯 科	平 均	入 院	入 院 外	歯 科	合 計	入 院	入 院 外	歯 科
円	円	円	円	円	円	円	円	円	円	円
314,976	8,026	8,820	7,064	25,334	5,012	4,159	100,597	39,351	49,827	11,419
328,287	8,082	8,850	7,248	27,440	5,027	4,250	102,788	41,133	50,147	11,508
347,130	8,266	8,991	7,664	29,547	5,208	4,452	110,036	45,335	52,402	12,300
364,218	8,259	8,928	7,868	30,862	5,286	4,545	113,244	47,292	53,482	12,470
371,905	8,171	8,474	7,997	31,571	5,330	4,386	113,601	48,690	52,934	11,977
374,304	8,348	8,506	8,156	32,220	5,514	4,508	115,239	48,341	54,612	12,286
367,601	8,296	8,488	8,099	33,035	5,506	4,603	115,738	47,414	55,759	12,565
389,238	8,283	8,447	8,396	35,289	5,550	4,691	120,952	51,473	56,490	12,989
396,780	8,060	8,325	8,396	36,493	5,448	4,757	121,065	52,240	55,533	13,292
388,904	7,971	8,113	8,330	38,238	5,465	4,791	117,696	49,374	55,238	13,084
391,826	8,161	8,090	8,341	37,579	5,582	4,696	9,453	3,901	4,521	1,031
365,150	7,923	8,127	8,115	35,798	5,385	4,673	9,736	4,042	4,653	1,041
357,793	7,970	8,042	7,949	34,298	5,360	4,658	9,611	3,911	4,573	1,127
362,588	8,062	8,330	8,115	36,551	5,443	4,876	9,660	3,896	4,603	1,161
382,331	8,255	7,849	8,804	40,472	5,687	4,738	9,912	4,343	4,451	1,118
390,296	8,069	7,718	8,721	39,547	5,524	4,724	9,388	4,191	4,231	966
382,174	8,141	8,473	8,124	37,979	5,389	4,785	10,214	4,178	4,884	1,153
436,255	7,872	8,155	8,551	41,948	5,337	4,734	10,164	4,536	4,541	1,087
403,077	7,773	8,204	8,182	38,833	5,354	5,021	9,648	3,957	4,539	1,152
415,903	7,921	7,781	8,487	37,867	5,621	4,710	9,980	4,178	4,830	972
391,171	7,591	7,968	8,324	39,306	5,396	4,788	9,451	4,003	4,430	1,018
395,259	7,953	8,520	8,328	39,132	5,529	5,060	10,486	4,241	4,985	1,260
410,127	8,094	8,069	8,657	39,106	5,592	4,907	121,900	52,559	55,837	13,504
398,423	7,910	8,061	8,101	39,236	5,424	4,830	9,543	3,817	4,623	1,103
380,352	8,055	7,763	8,284	35,414	5,650	4,694	9,514	3,843	4,663	1,008
376,116	7,858	7,755	8,223	36,544	5,399	4,727	9,834	4,150	4,565	1,119
403,609	8,191	8,327	8,682	39,945	5,527	4,922	11,012	4,825	4,922	1,265
408,139	8,105	7,866	9,270	37,668	5,676	4,971	10,566	5,011	4,432	1,123
407,841	8,140	7,898	8,891	38,192	5,566	4,901	10,218	4,637	4,546	1,034
412,761	8,232	8,156	8,853	40,313	5,573	4,846	10,722	4,804	4,804	1,114
459,272	7,914	8,005	8,865	44,410	5,454	4,856	10,510	4,765	4,638	1,107
426,636	8,115	8,402	8,651	41,283	5,563	5,250	10,645	4,477	4,934	1,233
432,596	8,434	7,900	8,814	38,973	5,977	4,895	9,792	3,999	4,734	1,059
378,968	8,026	8,205	8,308	37,421	5,650	5,017	9,362	3,692	4,559	1,111
439,524	8,172	8,427	8,970	40,117	5,706	4,962	10,181	4,534	4,418	1,230

第8表 (続) 保 険 給

(被扶養者分)

年度別 月別	被 保								
	(再 掲) 義 務 教 育								
	1000人当たり診療件数				診療1件当たり日数				診
	合 計	入 院	入 院 外	歯 科	合 計	入 院	入 院 外	歯 科	平 均
平成21年度	10,869.07	189.43	9,420.08	1,259.57	1.77	6.63	1.68	1.76	11,408
平成22年度	11,295.00	196.98	9,846.53	1,251.49	1.80	6.59	1.71	1.74	12,133
平成23年度	11,395.62	196.74	9,935.22	1,263.66	1.76	6.49	1.68	1.69	12,463
平成24年度	11,407.38	181.83	9,976.93	1,248.62	1.73	6.49	1.66	1.61	11,912
平成25年度	11,221.74	182.19	9,786.07	1,253.48	1.70	6.69	1.63	1.60	12,094
平成26年度	11,207.10	182.17	9,746.23	1,278.69	1.69	6.90	1.61	1.54	12,264
平成27年度	11,367.85	182.26	9,882.40	1,303.19	1.68	6.86	1.61	1.51	12,184
平成28年度	11,415.02	188.66	9,859.95	1,366.41	1.67	6.66	1.60	1.51	12,829
平成29年度	11,428.30	193.59	9,818.73	1,415.99	1.64	6.55	1.57	1.47	12,974
平成30年度	11,479.50	197.09	9,892.42	1,389.99	1.62	6.76	1.55	1.41	13,015
平成30年4月	936.13	15.88	819.27	100.99	1.65	7.23	1.56	1.45	12,573
5月	985.94	19.45	864.53	101.96	1.66	6.26	1.58	1.45	12,310
6月	976.38	19.32	828.14	128.93	1.65	5.86	1.58	1.44	12,157
7月	986.36	16.65	850.83	118.87	1.64	6.67	1.57	1.44	13,412
8月	865.86	17.02	738.31	110.53	1.59	6.77	1.50	1.39	15,129
9月	884.77	18.54	758.26	107.97	1.64	7.28	1.54	1.36	14,793
10月	1,013.03	17.00	874.93	121.10	1.68	6.75	1.62	1.45	12,835
11月	970.67	14.06	836.46	120.15	1.65	7.50	1.58	1.44	13,257
12月	992.11	13.94	852.99	125.18	1.59	6.43	1.55	1.39	11,423
平成31年1月	943.58	16.03	815.79	111.76	1.59	7.87	1.49	1.40	14,734
2月	925.83	13.33	802.56	109.94	1.54	6.51	1.48	1.40	11,388
3月	996.46	16.43	849.52	130.51	1.60	6.22	1.54	1.37	12,609
令和元年度	11,427.05	189.15	9,806.86	1,431.03	1.59	6.34	1.53	1.37	12,684
平成31年4月	982.81	16.84	861.13	104.84	1.63	6.03	1.57	1.39	11,673
令和元年5月	971.32	16.59	849.98	104.75	1.56	5.77	1.51	1.37	10,777
6月	980.85	17.98	838.33	124.54	1.62	5.70	1.57	1.38	11,797
7月	1,045.00	17.49	898.23	129.28	1.62	6.18	1.55	1.46	12,235
8月	886.77	16.31	756.90	113.57	1.55	6.67	1.47	1.33	12,962
9月	933.36	17.67	805.13	110.55	1.63	7.36	1.55	1.33	14,862
10月	971.68	16.26	837.96	117.46	1.61	5.89	1.55	1.39	12,177
11月	987.62	15.34	844.54	127.74	1.61	6.88	1.54	1.40	14,121
12月	1,024.44	16.59	877.24	130.62	1.62	6.68	1.57	1.33	14,076
令和2年1月	886.41	11.77	752.40	122.23	1.52	6.01	1.48	1.35	11,926
2月	922.38	12.78	793.13	116.48	1.56	5.53	1.53	1.34	10,614
3月	847.78	14.20	706.70	126.88	1.59	7.18	1.51	1.39	14,882

付 諸 率

扶 者 分										
就 学 前										
療 1 件当たり金額			診 療 1 日 当 たり 金 額				1 人 当 たり 金 額			
入 院	入 院 外	歯 科	平 均	入 院	入 院 外	歯 科	合 計	入 院	入 院 外	歯 科
円	円	円	円	円	円	円	円	円	円	円
265,539	6,878	7,064	6,432	40,064	4,101	4,003	123,992	50,300	64,795	8,898
301,719	6,903	7,696	6,757	45,797	4,046	4,418	137,039	59,432	67,975	9,632
318,425	7,027	7,567	7,071	49,069	4,189	4,465	142,022	62,648	69,812	9,563
323,971	6,778	7,488	6,881	49,955	4,084	4,649	135,881	58,906	67,626	9,349
328,321	6,805	7,422	7,097	49,106	4,187	4,651	135,715	59,816	66,596	9,304
328,225	6,977	7,545	7,274	47,599	4,339	4,899	137,445	59,794	68,003	9,648
331,991	6,937	7,248	7,237	48,388	4,304	4,815	138,507	60,510	68,552	9,445
350,649	7,079	7,681	7,668	52,654	4,425	5,076	146,445	66,153	69,796	10,496
356,973	6,999	7,373	7,919	54,526	4,469	5,026	148,267	69,105	68,722	10,440
355,749	6,966	7,465	8,019	52,612	4,494	5,277	149,400	70,115	68,909	10,376
342,019	6,817	7,479	7,628	47,285	4,357	5,156	11,770	5,430	5,585	755
280,438	6,830	7,612	7,436	44,805	4,333	5,252	12,137	5,456	5,905	776
281,431	6,596	7,529	7,370	48,014	4,164	5,237	11,869	5,436	5,463	971
403,465	6,544	7,931	8,191	60,520	4,177	5,505	13,229	6,718	5,568	943
424,298	6,851	7,416	9,505	62,704	4,557	5,350	13,100	7,223	5,058	820
374,600	7,059	7,337	9,014	51,477	4,576	5,379	13,088	6,943	5,353	792
345,101	7,086	7,725	7,627	51,151	4,382	5,340	13,002	5,867	6,200	935
434,868	6,998	7,480	8,037	58,012	4,425	5,197	12,868	6,116	5,853	899
318,055	7,004	7,377	7,163	49,433	4,533	5,293	11,333	4,435	5,975	923
435,433	7,524	7,036	9,272	55,352	5,045	5,016	13,903	6,979	6,138	786
298,654	7,196	7,147	7,372	45,891	4,858	5,090	10,543	3,982	5,776	786
342,583	7,010	7,515	7,901	55,120	4,550	5,468	12,565	5,629	5,955	981
342,693	7,074	7,508	7,958	54,032	4,610	5,471	144,936	64,821	69,371	10,745
266,128	7,154	7,927	7,162	44,146	4,548	5,695	11,472	4,480	6,161	831
244,728	6,643	7,269	6,886	42,403	4,410	5,293	10,468	4,060	5,646	761
274,484	6,755	7,822	7,285	48,161	4,311	5,659	11,571	4,934	5,663	974
331,297	6,617	8,110	7,567	53,608	4,266	5,566	12,785	5,793	5,943	1,049
339,772	6,759	7,381	8,356	50,930	4,585	5,552	11,494	5,540	5,116	838
411,404	7,191	7,329	9,096	55,874	4,640	5,503	13,871	7,271	5,790	810
306,027	7,139	7,441	7,577	51,947	4,593	5,350	11,832	4,976	5,982	874
455,079	7,100	7,591	8,793	66,159	4,606	5,430	13,946	6,980	5,996	970
416,880	7,466	7,318	8,688	62,368	4,762	5,512	14,420	6,915	6,549	956
329,725	7,708	7,293	7,842	54,870	5,212	5,414	10,572	3,881	5,799	891
246,565	7,309	7,237	6,812	44,592	4,792	5,382	9,790	3,150	5,797	843
473,434	7,005	7,417	9,370	65,946	4,636	5,332	12,616	6,725	4,951	941

第8表（続） 保 険 給

（高齢受給者分（一般））

年度別 月別	高				齢				受		給
	1000人当たり診療件数				診療1件当たり日数						診
	合計	入院	入院外	歯科	平均	入院	入院外	歯科	平均		
平成21年度	17,069.26	545.72	15,042.66	1,480.88	2.53	15.47	2.07	2.44	24,879	円	
平成22年度	16,123.88	517.39	14,134.82	1,471.67	2.58	16.25	2.09	2.45	27,021		
平成23年度	15,948.15	505.96	13,811.12	1,631.06	2.52	15.94	2.04	2.42	27,909		
平成24年度	16,029.17	459.85	13,789.96	1,779.36	2.37	14.10	1.98	2.38	26,120		
平成25年度	16,533.52	446.93	14,199.41	1,887.18	2.25	13.26	1.90	2.27	25,583		
平成26年度	15,941.80	443.82	13,695.75	1,802.22	2.20	13.66	1.83	2.26	26,088		
平成27年度	15,807.83	444.56	13,553.14	1,810.13	2.13	14.10	1.72	2.24	27,138		
平成28年度	15,931.27	508.05	13,521.38	1,901.84	2.13	13.81	1.69	2.17	28,691		
平成29年度	15,737.50	455.29	13,280.32	2,001.89	2.05	13.39	1.65	2.15	26,739		
平成30年度	14,970.61	387.87	12,613.80	1,968.94	1.95	12.24	1.63	1.99	26,108		
平成30年4月	1,290.54	31.26	1,087.95	171.32	1.93	14.11	1.59	1.89	24,858		
5月	1,297.37	26.66	1,096.80	173.91	1.89	12.00	1.61	2.09	21,971		
6月	1,325.09	31.73	1,114.13	179.23	1.95	13.30	1.62	2.01	26,641		
7月	1,313.31	37.74	1,108.77	166.80	2.02	12.39	1.66	2.04	29,727		
8月	1,292.15	41.85	1,087.73	162.58	1.98	10.63	1.65	1.94	28,644		
9月	1,251.51	35.76	1,055.44	160.31	1.91	11.07	1.59	1.94	25,777		
10月	1,235.93	38.99	1,042.20	154.74	2.10	13.22	1.69	2.00	27,769		
11月	1,226.17	30.71	1,033.91	161.55	1.95	12.21	1.67	1.82	24,122		
12月	1,009.52	28.56	848.47	132.49	1.92	10.47	1.63	1.90	26,668		
平成31年1月	1,253.44	28.29	1,060.90	164.24	1.88	12.40	1.59	1.97	28,248		
2月	1,223.37	26.82	1,030.65	165.90	1.90	13.26	1.59	1.99	23,581		
3月	1,260.90	29.96	1,054.61	176.34	1.99	12.24	1.66	2.21	25,279		
令和元年度	14,916.53	393.18	12,528.68	1,994.67	1.92	12.15	1.60	1.94	27,614		
平成31年4月	1,303.38	29.58	1,097.46	176.34	1.91	11.35	1.64	2.02	24,501		
令和元年5月	1,252.51	29.05	1,048.42	175.05	1.86	11.81	1.58	1.91	26,692		
6月	1,207.51	33.47	1,017.11	156.94	1.90	11.66	1.58	1.85	27,556		
7月	1,254.39	33.26	1,057.75	163.38	1.98	12.93	1.62	2.07	29,272		
8月	1,216.35	32.20	1,022.79	161.36	1.87	11.47	1.56	1.90	25,542		
9月	1,232.17	36.39	1,030.57	165.21	1.93	11.39	1.60	1.89	31,349		
10月	1,288.02	38.38	1,076.40	173.24	2.00	12.91	1.62	1.94	31,625		
11月	1,240.99	41.34	1,027.92	171.73	2.01	12.38	1.61	1.92	31,507		
12月	1,297.43	29.57	1,098.56	169.31	1.90	13.27	1.58	2.00	25,448		
令和2年1月	1,196.81	26.24	1,026.24	144.33	1.80	11.12	1.55	1.92	22,365		
2月	1,203.91	29.47	1,001.03	173.41	1.91	13.43	1.58	1.87	25,093		
3月	1,227.41	34.09	1,028.64	164.68	1.95	11.83	1.62	2.00	30,147		

付 諸 率

者 分 (一 般)										
療 1 件当たり金額			診 療 1 日 当 たり 金 額				1 人 当 たり 金 額			
入 院	入 院 外	歯 科	平 均	入 院	入 院 外	歯 科	合 計	入 院	入 院 外	歯 科
円	円	円	円	円	円	円	円	円	円	円
416,189	11,729	14,259	9,823	26,905	5,659	5,847	424,673	227,123	176,434	21,115
456,438	12,557	14,971	10,475	28,095	6,002	6,101	435,686	236,158	177,495	22,033
468,249	13,323	14,822	11,076	29,378	6,530	6,129	445,093	236,917	184,000	24,176
469,959	12,832	14,402	11,002	33,319	6,473	6,054	418,688	216,110	176,952	25,626
488,344	12,651	13,292	11,354	36,820	6,644	5,850	422,982	218,256	179,642	25,084
502,086	12,326	13,448	11,834	36,751	6,749	5,958	415,883	222,838	168,808	24,237
495,177	13,614	13,448	12,746	35,126	7,906	6,006	428,986	220,134	184,510	24,342
507,381	12,913	12,990	13,453	36,753	7,645	5,990	457,081	257,776	174,601	24,705
495,295	12,778	12,791	13,027	36,987	7,745	5,961	420,804	225,504	169,693	25,606
520,128	12,983	12,875	13,378	42,511	7,966	6,479	390,855	201,742	163,764	25,349
529,101	12,300	12,587	12,872	37,507	7,745	6,667	32,080	16,541	13,382	2,156
480,375	12,328	12,505	11,634	40,031	7,652	5,991	28,504	12,807	13,522	2,175
610,143	12,478	11,392	13,664	45,880	7,717	5,670	35,301	19,358	13,902	2,042
573,415	13,634	13,674	14,727	46,291	8,201	6,707	39,040	21,643	15,117	2,281
466,240	13,330	18,456	14,494	43,881	8,081	9,535	37,013	19,513	14,500	3,000
472,347	12,391	14,299	13,506	42,679	7,780	7,352	32,260	16,890	13,078	2,292
500,251	12,400	12,238	13,249	37,851	7,318	6,127	34,321	19,503	12,924	1,894
473,326	12,673	11,986	12,356	38,772	7,597	6,586	29,577	14,538	13,103	1,936
512,287	13,880	3,879	13,905	48,919	8,500	2,043	26,921	14,631	11,777	514
661,454	13,055	17,319	14,986	53,331	8,201	8,807	35,408	18,713	13,850	2,844
504,139	13,048	11,325	12,412	38,028	8,209	5,689	28,848	13,521	13,448	1,879
481,148	14,335	13,286	12,710	39,308	8,634	6,004	31,875	14,414	15,118	2,343
565,232	13,240	11,930	14,380	46,504	8,298	6,142	411,912	222,240	165,876	23,797
523,633	12,979	12,481	12,831	46,151	7,930	6,167	31,934	15,489	14,244	2,201
593,348	13,253	13,140	14,314	50,251	8,380	6,878	33,432	17,237	13,895	2,300
559,331	12,458	11,999	14,523	47,988	7,869	6,475	33,274	18,721	12,671	1,883
625,283	13,190	12,055	14,767	48,344	8,122	5,819	36,718	20,797	13,952	1,970
484,353	13,481	10,430	13,645	42,221	8,615	5,486	31,068	15,596	13,789	1,683
632,913	13,281	11,552	16,235	55,567	8,286	6,098	38,627	23,032	13,687	1,908
611,577	14,055	12,316	15,791	47,385	8,650	6,362	40,734	23,472	15,129	2,134
565,607	13,360	11,543	15,691	45,702	8,322	6,006	39,099	23,384	13,733	1,982
562,136	12,993	12,539	13,404	42,349	8,242	6,263	33,017	16,621	14,274	2,123
460,605	12,765	10,948	12,400	41,415	8,240	5,705	26,767	12,087	13,100	1,580
518,211	12,881	11,783	13,126	38,585	8,154	6,296	30,210	15,273	12,894	2,043
601,151	14,099	12,167	15,447	50,816	8,720	6,090	37,003	20,496	14,503	2,004

第8表（続） 保 険 給

（高齢受給者分（現役並み所得者））

年度別 月別	高 齢 受 給 者								
	1000人当たり診療件数				診療1件当たり日数				診
	合 計	入 院	入 院 外	歯 科	平 均	入 院	入 院 外	歯 科	平 均
平成21年度	13,953.90	374.72	11,931.60	1,647.58	2.19	11.70	1.85	2.54	23,205
平成22年度	13,135.39	305.47	10,994.37	1,835.55	2.08	10.89	1.77	2.46	21,766
平成23年度	11,983.09	294.75	9,919.87	1,768.47	2.10	12.90	1.71	2.46	23,486
平成24年度	11,352.99	453.77	9,192.69	1,706.53	2.23	13.35	1.65	2.41	31,138
平成25年度	12,103.23	356.99	9,817.20	1,929.03	2.18	12.38	1.75	2.46	23,091
平成26年度	11,753.12	302.75	9,684.34	1,766.03	1.87	9.54	1.56	2.27	20,852
平成27年度	12,632.11	431.97	10,385.55	1,814.59	2.00	11.86	1.54	2.33	29,246
平成28年度	11,742.12	323.78	9,696.28	1,722.06	1.93	11.28	1.57	2.16	26,913
平成29年度	11,607.30	306.96	9,654.41	1,645.94	1.94	10.94	1.63	2.08	25,080
平成30年度	12,302.61	348.73	10,226.42	1,727.46	1.93	12.06	1.56	2.08	26,757
平成30年4月	970.09	27.10	814.95	128.04	1.87	11.97	1.51	1.99	26,461
5月	1,024.64	22.81	859.49	142.34	1.86	12.60	1.51	2.31	22,061
6月	975.55	23.58	823.58	128.38	1.88	11.96	1.56	2.11	25,008
7月	970.48	22.36	828.26	119.86	1.80	10.28	1.54	2.03	23,139
8月	982.82	31.79	828.18	122.85	1.88	11.38	1.51	1.92	25,564
9月	956.03	29.32	781.76	144.95	1.91	12.03	1.52	2.01	28,475
10月	983.39	37.18	809.34	136.87	2.11	11.36	1.68	2.18	39,857
11月	935.61	31.81	775.02	128.78	2.06	12.07	1.64	2.11	29,482
12月	1,029.10	32.16	846.09	150.84	2.10	14.71	1.62	2.10	32,718
平成31年1月	1,209.42	32.16	987.28	189.98	1.94	13.33	1.50	2.26	23,378
2月	1,111.19	25.11	916.07	170.01	1.83	10.14	1.57	1.99	21,245
3月	1,102.11	30.99	921.13	150.00	1.93	11.95	1.59	1.93	24,986
令和元年度	12,477.01	361.96	10,313.35	1,801.71	1.91	10.94	1.58	2.01	25,883
平成31年4月	1,077.52	28.89	908.39	140.24	1.79	8.68	1.54	2.04	21,710
令和元年5月	1,046.99	26.95	874.91	145.13	1.84	10.90	1.54	1.95	22,480
6月	1,010.85	29.85	845.32	135.69	1.90	10.98	1.56	2.01	23,685
7月	1,131.94	37.21	914.75	179.97	1.87	8.24	1.59	1.94	24,942
8月	1,047.13	27.76	865.72	153.65	1.88	11.47	1.55	2.04	23,399
9月	984.44	34.23	794.03	156.19	1.94	11.44	1.54	1.87	29,073
10月	1,034.50	29.66	853.51	151.33	2.00	14.35	1.56	2.02	31,845
11月	998.82	28.82	830.00	140.00	1.94	13.37	1.53	1.99	28,410
12月	1,029.15	26.82	858.31	144.02	1.90	12.35	1.54	2.04	25,979
令和2年1月	1,066.86	29.07	881.40	156.40	1.94	11.34	1.62	1.98	25,925
2月	1,002.84	28.98	824.43	149.43	1.97	8.96	1.70	2.07	24,895
3月	1,059.19	33.82	875.42	149.94	1.94	9.67	1.60	2.19	27,152

付 諸 率

分 (一 定 以 上 所 得 者)											
療 1 件当たり金額			診 療 1 日 当 たり 金 額				1 人 当 たり 金 額				
入 院	入 院 外	歯 科	平 均	入 院	入 院 外	歯 科	合 計	入 院	入 院 外	歯 科	
円	円	円	円	円	円	円	円	円	円	円	円
421,350	12,149	12,720	10,583	36,018	6,582	5,001	323,801	157,889	144,955	20,958	
483,261	10,528	12,278	10,472	44,361	5,946	5,001	285,905	147,624	115,745	22,536	
532,342	10,259	12,868	11,198	41,262	5,996	5,221	281,432	156,905	101,770	22,757	
523,741	10,309	12,355	13,941	39,234	6,238	5,133	353,507	237,659	94,763	21,085	
414,414	10,916	12,633	10,614	33,476	6,242	5,139	279,478	147,941	107,168	24,369	
405,788	10,475	11,767	11,122	42,555	6,697	5,194	245,072	122,852	101,440	20,780	
524,699	11,611	12,230	14,592	44,252	7,550	5,255	369,433	226,653	120,587	22,193	
579,934	11,135	11,773	13,968	51,398	7,083	5,439	316,011	187,772	107,965	20,274	
486,054	12,777	11,273	12,922	44,423	7,838	5,409	291,106	149,199	123,354	18,554	
516,143	12,622	11,637	13,841	42,805	8,076	5,592	329,178	179,994	129,081	20,103	
547,439	11,587	10,847	14,158	45,751	7,649	5,463	25,669	14,837	9,443	1,389	
510,293	10,587	13,106	11,831	40,499	7,033	5,664	22,605	11,640	9,100	1,865	
609,260	10,134	13,112	13,276	50,929	6,496	6,218	24,396	14,367	8,346	1,683	
489,950	12,223	11,483	12,822	47,661	7,920	5,657	22,456	10,956	10,124	1,376	
430,564	12,200	10,863	13,628	37,841	8,105	5,669	25,124	13,686	10,104	1,334	
533,785	12,733	11,178	14,884	44,379	8,395	5,573	27,222	15,648	9,954	1,620	
708,753	13,901	11,617	18,852	62,381	8,282	5,331	39,195	26,354	11,251	1,590	
485,249	13,882	10,794	14,319	40,192	8,467	5,119	27,584	15,435	10,759	1,390	
689,031	11,627	11,097	15,599	46,827	7,185	5,293	33,670	22,159	9,837	1,674	
428,823	12,235	12,643	12,073	32,180	8,136	5,605	28,273	13,792	12,080	2,402	
353,242	13,966	11,436	11,620	34,827	8,895	5,742	23,607	8,869	12,794	1,944	
387,042	15,042	11,253	12,978	32,376	9,482	5,818	27,537	11,993	13,856	1,688	
484,212	12,425	10,841	13,548	44,247	7,886	5,386	322,943	175,265	128,147	19,532	
351,449	12,788	11,566	12,097	40,476	8,317	5,669	23,393	10,155	11,616	1,622	
416,866	12,532	9,208	12,242	38,254	8,145	4,728	23,536	11,236	10,965	1,336	
390,577	12,622	11,892	12,457	35,581	8,069	5,931	23,942	11,659	10,670	1,614	
428,862	11,323	10,645	13,370	52,069	7,111	5,498	28,233	15,959	10,358	1,916	
433,833	12,451	10,935	12,415	37,839	8,035	5,355	24,502	12,043	10,779	1,680	
473,568	13,502	10,830	14,991	41,409	8,750	5,784	28,620	16,208	10,721	1,692	
710,094	12,037	10,630	15,955	49,494	7,707	5,252	32,944	21,062	10,273	1,609	
595,972	11,733	10,435	14,676	44,584	7,671	5,239	28,377	17,178	9,738	1,461	
517,018	13,112	11,213	13,704	41,871	8,491	5,485	26,736	13,868	11,254	1,615	
533,648	12,025	9,888	13,385	47,059	7,425	5,000	27,658	15,513	10,598	1,546	
463,764	12,040	10,716	12,648	51,755	7,064	5,181	24,966	13,439	9,926	1,601	
459,267	13,016	12,219	13,974	47,510	8,124	5,575	28,760	15,533	11,394	1,832	

第8表 (続) 保 険 給

(被保険者分)

年度別 月別	被 保 険									
	薬剤支給		高 額 療 養 費				傷 病			
			入 院		そ の 他		計 (平 均)			
	1000人当 たり件数	1件当た り金額	1000人当 たり件数	1件当た り金額	1000人当 たり件数	1件当た り金額	1000人当 たり件数	1件当た り日数	1件当た り金額	1人当た り金額
平成21年度	2,502.45	8,413	7.58	86,934	2.82	70,236	207.09	33.26	308,285	64,820
平成22年度	2,552.14	8,170	0.02	155,920	13.09	93,377	150.36	37.61	334,754	50,696
平成23年度	2,573.65	8,851	—	—	13.09	96,521	124.80	35.86	305,803	38,367
平成24年度	2,622.99	8,696	—	—	9.48	84,508	109.71	35.49	296,304	32,624
平成25年度	2,651.43	8,951	—	—	10.49	60,808	109.83	36.54	309,914	34,162
平成26年度	2,700.81	8,809	—	—	10.17	66,271	112.30	34.86	296,976	33,444
平成27年度	2,753.13	9,882	—	—	10.26	58,972	110.46	36.39	298,929	33,093
平成28年度	2,810.45	9,231	—	—	12.10	48,043	122.77	35.37	308,192	37,945
平成29年度	2,833.39	9,432	—	—	9.83	50,379	115.57	36.07	311,337	36,056
平成30年度	2,858.42	8,952	0.02	26,848	10.14	42,472	120.40	36.36	312,204	37,652
平成30年4月	235.67	9,366	0.02	26,848	0.86	30,415	10.04	33.48	294,833	2,966
5月	240.70	9,227	—	—	0.41	35,811	10.21	35.39	301,363	3,079
6月	229.81	8,412	—	—	0.93	59,410	10.51	36.11	306,742	3,227
7月	231.55	9,074	—	—	0.85	39,900	9.86	37.13	341,744	3,378
8月	237.10	9,500	—	—	1.52	43,020	10.09	39.33	345,354	3,496
9月	211.22	9,057	—	—	0.97	28,753	8.30	37.16	314,599	2,611
10月	238.10	9,475	—	—	1.05	66,093	10.71	37.43	316,461	3,394
11月	229.03	8,648	—	—	0.87	41,422	9.96	33.86	286,457	2,858
12月	242.22	9,389	—	—	0.67	40,393	9.09	37.42	299,905	2,733
平成31年1月	269.19	8,499	—	—	0.54	46,731	10.34	36.92	317,770	3,293
2月	240.42	8,040	—	—	0.80	24,145	10.67	36.55	307,893	3,289
3月	254.35	8,769	—	—	0.66	44,807	10.64	35.69	313,101	3,332
令和元年度	2,849.80	8,922	—	—	9.20	47,884	123.74	43.78	316,229	39,180
平成31年4月	244.20	8,965	—	—	0.92	50,651	10.41	34.54	294,943	3,071
令和元年5月	234.58	8,625	—	—	0.91	75,691	9.85	36.58	313,975	3,095
6月	224.33	8,832	—	—	0.39	38,170	10.47	41.08	312,266	3,275
7月	244.52	9,133	—	—	0.91	54,506	11.36	40.77	314,218	3,573
8月	234.77	9,387	—	—	0.49	33,464	9.26	37.34	322,237	2,990
9月	220.16	9,149	—	—	0.29	59,593	9.61	41.56	335,221	3,226
10月	231.36	8,912	—	—	0.63	96,949	10.90	41.68	363,136	3,966
11月	233.08	8,383	—	—	0.32	40,623	8.91	38.77	312,115	2,783
12月	252.42	9,220	—	—	0.99	49,094	11.68	70.54	287,428	3,352
令和2年1月	253.88	8,320	—	—	1.43	26,778	9.78	49.96	330,134	3,233
2月	234.37	8,390	—	—	1.13	33,413	9.26	39.07	286,796	2,658
3月	242.83	9,730	—	—	0.82	34,976	12.30	48.23	320,985	3,957

付 諸 率

(被扶養者分)

者 分								被 扶 養 者 分			
手 当 金								薬 剤 支 給			
職 務 上				職 務 外						(再掲) 義務教育就学前	
1000人当 たり件数	1件当 たり日数	1件当 たり金額	1人当 たり金額	1000人当 たり件数	1件当 たり日数	1件当 たり金額	1人当 たり金額	1000人当 たり件数	1件当 たり金額	1000人当 たり件数	1件当 たり金額
		円	円			円	円		円		円
90.11	33.16	390,731	35,210	116.98	33.32	253,125	29,610	3,381.84	5,883	5,877.70	4,144
38.75	40.55	502,590	19,478	111.61	36.64	279,705	31,218	3,546.47	5,794	6,436.07	4,124
18.27	41.45	516,141	9,431	106.53	34.95	271,625	28,936	3,694.51	6,175	6,534.72	4,179
11.53	41.15	497,993	5,741	98.18	34.86	273,812	26,883	3,843.08	6,150	6,720.30	4,186
8.96	47.75	591,247	5,297	100.87	35.59	286,166	28,865	3,884.74	6,288	6,636.62	4,119
6.28	51.68	620,821	3,898	106.02	33.91	278,674	29,546	3,989.21	6,210	6,690.91	4,083
5.74	48.95	596,238	3,420	104.72	35.74	283,366	29,673	4,146.45	6,616	6,844.92	4,196
5.17	59.19	812,233	4,201	117.60	34.36	286,938	33,744	4,293.09	6,202	6,901.68	4,161
5.27	49.95	672,940	3,549	110.30	35.43	294,716	32,507	4,369.66	6,285	6,855.37	3,996
5.04	51.92	691,636	3,483	115.36	35.70	296,206	34,169	4,433.48	6,019	6,958.30	3,863
0.44	57.52	663,763	294	9.60	32.41	278,393	2,672	354.63	5,964	574.67	3,763
0.41	37.70	440,177	179	9.80	35.30	295,791	2,900	370.75	5,774	607.76	3,764
0.39	43.32	585,437	230	10.12	35.84	296,333	2,997	360.61	5,600	584.01	3,659
0.45	59.52	946,925	424	9.41	36.10	313,984	2,954	355.53	6,259	582.91	3,614
0.42	101.96	1,323,973	560	9.67	36.67	303,784	2,936	333.76	6,343	504.09	3,684
0.37	51.10	579,181	212	7.93	36.53	302,651	2,399	331.52	6,169	528.92	3,687
0.49	47.11	724,055	353	10.22	36.98	297,472	3,041	387.76	6,035	631.97	3,975
0.42	44.08	515,574	218	9.54	33.42	276,602	2,640	374.64	5,965	596.60	4,060
0.43	45.42	641,591	278	8.66	37.03	283,536	2,455	380.15	6,308	608.69	3,939
0.44	46.88	683,861	299	9.90	36.50	302,355	2,994	394.89	5,847	565.34	3,957
0.40	43.09	623,635	248	10.27	36.30	296,140	3,041	381.27	5,753	566.08	4,043
0.38	42.24	492,655	186	10.26	35.46	306,743	3,146	408.75	6,249	604.93	4,084
6.70	185.88	579,988	3,885	117.04	35.88	301,570	35,295	4,449.97	6,227	6,939.52	3,969
0.37	38.86	510,272	188	10.04	34.38	287,252	2,883	378.92	6,152	619.46	4,143
0.37	57.19	602,586	223	9.48	35.80	303,055	2,872	368.55	6,074	602.80	3,903
0.48	163.07	750,730	359	9.99	35.43	291,960	2,916	364.20	6,045	590.41	3,805
0.44	143.24	528,791	235	10.92	36.74	305,771	3,338	379.70	6,261	622.64	3,676
0.40	56.22	860,426	346	8.86	36.50	298,479	2,644	341.27	6,300	517.45	3,822
0.49	132.75	795,223	387	9.12	36.80	311,191	2,839	355.57	6,196	566.81	3,841
0.49	129.96	1,408,821	684	10.41	37.64	315,294	3,282	378.65	5,826	593.41	3,961
0.42	87.29	502,856	210	8.49	36.44	302,922	2,573	386.41	6,120	614.48	4,192
1.42	329.05	171,595	243	10.26	36.15	302,834	3,109	399.03	6,098	625.60	3,998
0.58	263.88	591,635	342	9.20	37.02	314,315	2,891	363.89	6,177	520.14	3,858
0.45	155.40	452,679	204	8.81	33.32	278,600	2,454	377.46	6,064	571.01	4,225
0.82	247.37	556,071	458	11.48	34.40	304,650	3,499	356.51	7,502	504.77	4,160

第8表 (続) 保 険 給 諸 率

(被扶養者分) (高齡受給者分) (世帯合算分) (再掲)

年度別 月 別	被 扶 養 者 分				高齡受給者分 (一般)		高齡受給者分 (一定以上所得者)		世帯合算 高額療養費		高額療養費総計 (再掲)	
	高 額 療 養 費											
	入 院		そ の 他		薬 剤 支 給		薬 剤 支 給					
	1000人当 たり件数	1件当 たり金額	1000人当 たり件数	1件当 たり金額	1000人当 たり件数	1件当 たり金額	1000人当 たり件数	1件当 たり金額	1000人当 たり件数	1件当 たり金額	1000人当 たり件数	1件当 たり金額
平成21年度	10.49	66,896	3.91	59,457	8,275.19	10,996	6,643.87	10,367	2.90	78,444	15.57	72,464
平成22年度	—	—	16.82	67,701	8,239.36	10,609	6,433.88	9,800	4.19	84,020	19.39	78,855
平成23年度	—	—	13.99	65,244	8,319.81	11,238	5,737.87	9,817	4.22	78,380	17.81	78,553
平成24年度	—	—	10.51	54,524	8,502.88	10,770	5,631.99	9,387	3.88	67,120	13.93	67,216
平成25年度	—	—	15.81	53,933	8,935.69	11,267	6,243.01	10,163	11.70	46,890	25.09	51,957
平成26年度	—	—	13.32	49,131	8,613.39	11,687	6,103.62	10,318	10.69	46,527	22.56	51,460
平成27年度	—	—	12.21	46,558	8,558.68	12,671	6,641.28	10,077	11.18	44,106	22.48	47,987
平成28年度	—	—	12.32	49,593	8,744.59	12,891	6,275.07	10,580	13.21	35,645	25.43	41,996
平成29年度	—	—	11.50	39,142	8,754.89	11,321	6,363.59	11,045	13.91	31,807	24.61	37,152
平成30年度	—	—	11.50	43,207	8,352.42	10,442	6,760.97	9,844	17.54	27,375	28.38	33,293
平成30年 4月	—	—	0.99	63,444	725.30	10,666	540.19	8,027	1.34	28,815	2.27	36,839
5月	—	—	0.60	28,797	718.21	10,458	588.50	10,668	0.66	36,825	1.17	34,530
6月	—	—	0.99	34,767	732.59	10,009	548.47	9,074	1.86	30,813	2.83	36,095
7月	—	—	1.20	39,555	735.80	10,619	545.62	10,361	1.93	24,586	2.96	29,822
8月	—	—	1.71	42,881	721.93	10,457	539.52	10,724	2.35	29,151	3.96	34,785
9月	—	—	0.94	30,417	679.39	10,042	508.96	9,403	1.96	22,629	2.92	24,910
10月	—	—	1.09	40,896	687.30	11,260	530.85	11,002	1.86	25,436	2.94	35,511
11月	—	—	0.80	36,504	673.71	10,041	487.98	9,471	1.52	26,492	2.35	30,932
12月	—	—	0.75	34,778	579.53	11,313	558.19	10,614	1.21	23,447	1.93	28,609
平成31年 1月	—	—	0.66	44,882	716.70	10,198	665.67	8,870	0.60	27,639	1.20	36,664
2月	—	—	0.28	117,161	686.21	10,040	596.13	10,625	0.95	26,812	1.48	34,887
3月	—	—	1.49	47,632	700.04	10,362	628.17	9,310	1.28	32,125	2.36	38,862
令和元年度	—	—	8.17	58,046	8,356.40	11,209	6,902.72	9,801	13.70	33,926	22.38	41,220
平成31年 4月	—	—	0.73	75,255	734.55	10,507	585.62	10,304	0.97	46,748	1.80	53,594
令和元年 5月	—	—	0.70	73,510	694.60	10,468	602.63	10,217	0.94	42,419	1.74	57,247
6月	—	—	0.65	60,289	660.84	12,270	554.95	8,778	0.60	36,295	1.13	43,655
7月	—	—	0.65	42,596	702.12	13,053	604.19	11,057	1.04	38,221	1.82	43,052
8月	—	—	0.43	56,052	674.02	12,053	588.12	10,370	0.39	36,050	0.85	40,456
9月	—	—	0.13	78,146	670.67	10,327	548.85	10,096	0.15	70,286	0.36	67,521
10月	—	—	0.65	57,797	718.08	12,418	571.43	9,114	0.88	41,580	1.52	56,393
11月	—	—	0.43	63,411	691.17	10,243	542.94	8,951	0.36	35,908	0.74	45,052
12月	—	—	1.01	55,485	740.94	10,246	576.68	10,103	2.00	26,604	3.00	35,169
令和2年 1月	—	—	1.15	50,032	690.07	12,269	581.98	8,719	3.06	28,666	4.35	31,221
2月	—	—	0.78	31,496	671.69	10,339	555.68	10,489	1.87	31,996	2.82	32,206
3月	—	—	0.88	73,228	707.81	10,486	595.83	9,520	1.47	29,732	2.32	38,988

第9表 特定疾病療養受療証交付数

年度別 月別	新規交付数			返納数			年度末(月末)現在有効受療証数		
	計	被保険者	被扶養者	計	被保険者	被扶養者	計	被保険者	被扶養者
平成21年度	83	15	68	69	14	55	12	4	8
平成22年度	148	26	122	56	11	45	104	19	85
平成23年度	70	14	56	57	14	43	117	19	98
平成24年度	58	14	44	67	17	50	108	16	92
平成25年度	83	21	62	78	14	64	113	23	90
平成26年度	67	24	43	18	4	14	162	43	119
平成27年度	69	17	52	36	10	26	195	50	145
平成28年度	69	17	52	63	18	45	201	49	152
平成29年度	87	27	60	67	17	50	221	59	162
平成30年度	66	16	50	56	12	44	231	63	168
平成30年4月	2	2	0	7	3	4	216	58	158
5月	7	1	6	5	1	4	218	58	160
6月	14	3	11	8	2	6	224	59	165
7月	3	0	3	2	1	1	225	58	167
8月	5	1	4	4	1	3	226	58	168
9月	5	1	4	5	0	5	226	59	167
10月	9	1	8	4	0	4	231	60	171
11月	3	2	1	6	1	5	228	61	167
12月	4	1	3	1	0	1	231	62	169
平成31年1月	2	1	1	3	0	3	230	63	167
2月	9	3	6	5	1	4	234	65	169
3月	3	0	3	6	2	4	231	63	168
令和元年度	63	16	47	33	6	27	261	73	188
平成31年4月	2	—	2	—	—	—	233	63	170
令和元年5月	6	2	4	—	—	—	239	65	174
6月	4	1	3	1	1	—	242	65	177
7月	3	1	2	6	—	6	239	66	173
8月	9	—	9	—	—	—	248	66	182
9月	10	2	8	3	—	3	255	68	187
10月	5	1	4	2	2	—	258	67	191
11月	4	1	3	3	—	3	259	68	191
12月	5	2	3	4	—	4	260	70	190
令和2年1月	6	3	3	9	2	7	257	71	186
2月	6	2	4	2	—	2	261	73	188
3月	3	1	2	3	1	2	261	73	188

注 平成22年1月以降については、全国健康保険協会より交付した受領証のみを対象としている。

第10表 (1) 限度額適用・標準負担額減額認定証交付状況

年度別 月別	新規交付数			返納数			年度末(月末)現在 有効認定証数			うち長期該当者		
	計	被保険者	被扶養者	計	被保険者	被扶養者	計	被保険者	被扶養者	計	被保険者	被扶養者
平成21年度	9	1	8	2	1	1	1	—	1	—	—	—
平成22年度	3	1	2	1	—	1	3	1	2	—	—	—
平成23年度	14	7	7	13	6	7	4	2	2	—	—	—
平成24年度	16	6	10	9	4	5	11	4	7	—	—	—
平成25年度	16	5	11	21	7	14	6	2	4	—	—	—
平成26年度	23	15	8	22	13	9	7	4	3	1	1	—
平成27年度	33	22	11	23	13	10	17	13	4	2	1	1
平成28年度	20	14	6	23	15	8	15	12	3	—	—	—
平成29年度	18	14	4	24	20	4	9	6	3	—	—	—
平成30年度	25	8	17	16	9	7	18	5	13	1	1	—
平成30年4月	2	—	2	1	—	1	10	6	4	—	—	—
5月	1	1	—	2	2	—	9	5	4	—	—	—
6月	—	—	—	—	—	—	9	5	4	—	—	—
7月	1	1	—	10	6	4	—	—	—	—	—	—
8月	6	3	3	—	—	—	6	3	3	1	1	—
9月	3	—	3	1	—	1	8	3	5	1	1	—
10月	2	1	1	2	1	1	8	3	5	1	1	—
11月	—	—	—	—	—	—	8	3	5	1	1	—
12月	8	1	7	—	—	—	16	4	12	1	1	—
平成31年1月	2	1	1	—	—	—	18	5	13	1	1	—
2月	—	—	—	—	—	—	18	5	13	1	1	—
3月	—	—	—	—	—	—	18	5	13	1	1	—
令和元年度	21	15	6	26	10	16	13	10	3	—	—	—
平成31年4月	1	—	1	—	—	—	19	5	14	1	1	—
令和元年5月	3	2	1	—	—	—	22	7	15	2	2	—
6月	—	—	—	1	—	1	21	7	14	2	2	—
7月	1	—	1	22	7	15	—	—	—	—	—	—
8月	6	4	2	—	—	—	6	4	2	—	—	—
9月	3	3	—	—	—	—	9	7	2	—	—	—
10月	4	3	1	—	—	—	13	10	3	—	—	—
11月	—	—	—	2	2	—	11	8	3	—	—	—
12月	2	2	—	—	—	—	13	10	3	—	—	—
令和2年1月	—	—	—	1	1	—	12	9	3	—	—	—
2月	—	—	—	—	—	—	12	9	3	—	—	—
3月	1	1	—	—	—	—	13	10	3	—	—	—

注 平成22年1月以降については、全国健康保険協会より交付した認定証のみを対象としている。

第10表 (2) 限度額適用認定証交付状況

年度別 月別	新規交付数			返納数			年度末(月末)現在 有効認定証数		
	計	被保険者	被扶養者	計	被保険者	被扶養者	計	被保険者	被扶養者
平成21年度	2,552	1,143	1,409	1,163	531	632	576	239	337
平成22年度	2,943	1,317	1,626	2,173	945	1,228	1,346	611	735
平成23年度	3,014	1,312	1,702	2,856	1,290	1,566	1,504	633	871
平成24年度	3,458	1,539	1,919	2,928	1,262	1,666	2,034	910	1,124
平成25年度	3,635	1,650	1,985	3,617	1,613	2,004	2,046	942	1,104
平成26年度	5,275	2,341	2,934	5,331	2,399	2,932	1,990	884	1,106
平成27年度	4,226	2,004	2,222	3,557	1,616	1,941	2,659	1,272	1,387
平成28年度	4,395	2,117	2,278	4,292	2,029	2,263	2,763	1,361	1,402
平成29年度	4,583	2,323	2,260	4,311	2,139	2,172	3,036	1,545	1,491
平成30年度	5,723	3,237	2,486	4,875	2,533	2,342	3,885	2,249	1,636
平成30年4月	357	177	180	358	170	188	3,036	1,552	1,484
5月	396	187	209	385	189	196	3,047	1,550	1,497
6月	384	194	190	400	199	201	3,031	1,545	1,486
7月	1,486	1,094	392	418	215	203	4,099	2,424	1,675
8月	426	203	223	481	233	248	4,044	2,394	1,650
9月	346	169	177	358	178	180	4,032	2,385	1,647
10月	415	202	213	431	239	192	4,016	2,348	1,668
11月	364	202	162	424	216	208	3,956	2,334	1,622
12月	342	164	178	406	232	174	3,892	2,266	1,626
平成31年1月	412	237	175	431	233	198	3,873	2,270	1,603
2月	405	200	205	395	225	170	3,883	2,245	1,638
3月	390	208	182	388	204	184	3,885	2,249	1,636
令和元年度	4,822	2,506	2,316	5,424	3,043	2,381	3,279	1,712	1,567
平成31年4月	385	193	192	620	315	305	3,646	2,127	1,519
令和元年5月	367	214	153	186	100	86	3,827	2,241	1,586
6月	389	199	190	373	194	179	3,843	2,246	1,597
7月	462	234	228	1,194	878	316	3,111	1,602	1,509
8月	423	218	205	354	179	175	3,180	1,641	1,539
9月	400	210	190	367	173	194	3,213	1,678	1,535
10月	468	228	240	409	214	195	3,272	1,692	1,580
11月	344	167	177	349	169	180	3,267	1,690	1,577
12月	394	214	180	391	201	190	3,270	1,703	1,567
令和2年1月	399	208	191	460	237	223	3,209	1,674	1,535
2月	388	202	186	334	182	152	3,263	1,694	1,569
3月	403	219	184	387	201	186	3,279	1,712	1,567

注 平成22年1月以降については、全国健康保険協会より交付した認定証のみを対象としている。

第11表 年金受給

(年度末・月末現在)

年度別 月別	合計		障害年金								遺族年金	
			1級		2級		3級		その他			
	件数	年金額	件数	年金額	件数	年金額	件数	年金額	件数	年金額	件数	年金額
平成21年度	2,289	4,805,619	60	200,408	13	40,585	50	153,100	404	741,671	1,762	3,669,855
平成22年度	2,311	4,806,643	59	194,319	14	42,863	51	149,816	409	748,917	1,778	3,670,728
平成23年度	2,305	4,828,070	58	191,886	14	42,975	50	147,731	410	756,322	1,773	3,689,156
平成24年度	2,276	4,774,718	54	179,191	14	42,944	52	153,902	407	752,614	1,749	3,646,067
平成25年度	2,261	4,719,984	49	163,411	13	39,897	46	131,574	404	749,532	1,749	3,635,571
平成26年度	2,238	4,672,049	48	160,316	12	35,949	47	133,858	395	736,532	1,736	3,605,395
平成27年度	2,213	4,647,256	46	153,077	11	33,474	45	129,395	386	724,865	1,725	3,606,446
平成28年度	2,189	4,621,630	42	134,346	11	33,642	45	129,863	377	713,527	1,714	3,610,253
平成29年度	2,158	4,572,277	42	134,606	11	32,508	42	124,831	369	697,452	1,694	3,582,880
平成30年度	2,118	4,527,929	40	129,389	11	32,663	42	125,580	358	683,609	1,667	3,556,688
平成30年4月	2,155	4,567,595	41	131,956	11	32,508	42	124,831	369	697,452	1,692	3,580,848
5月	2,152	4,560,135	41	131,956	11	32,508	42	124,831	369	697,452	1,689	3,573,388
6月	2,147	4,549,755	41	131,956	11	32,508	42	124,831	366	691,113	1,687	3,569,346
7月	2,144	4,544,299	41	131,956	11	32,508	42	124,831	366	691,113	1,684	3,563,890
8月	2,141	4,565,974	41	132,633	11	32,663	42	125,580	365	694,120	1,682	3,580,977
9月	2,137	4,557,569	41	132,633	11	32,663	42	125,580	365	694,120	1,678	3,572,572
10月	2,133	4,551,127	41	132,633	11	32,663	42	125,580	363	691,039	1,676	3,569,212
11月	2,126	4,539,466	41	132,633	11	32,663	42	125,580	359	685,124	1,673	3,563,466
12月	2,126	4,542,703	41	132,633	11	32,663	42	125,580	359	685,124	1,673	3,566,703
平成31年1月	2,124	4,540,055	41	132,633	11	32,663	42	125,580	358	683,609	1,672	3,565,569
2月	2,122	4,534,472	40	129,389	11	32,663	42	125,580	358	683,609	1,671	3,563,231
3月	2,118	4,527,929	40	129,389	11	32,663	42	125,580	358	683,609	1,667	3,556,688
令和元年度	2,053	4,457,577	36	121,986	10	29,125	38	116,786	344	664,297	1,625	3,525,383
平成31年4月	2,115	4,521,935	39	126,893	11	32,663	42	125,580	358	683,609	1,665	3,553,190
令和元年5月	2,107	4,523,539	39	127,412	11	32,849	42	126,187	357	685,285	1,658	3,551,805
6月	2,103	4,516,391	39	127,412	11	32,849	42	126,187	355	681,896	1,656	3,548,047
7月	2,100	4,512,958	39	127,412	11	32,849	42	126,187	354	679,000	1,654	3,547,510
8月	2,096	4,532,029	39	128,181	11	33,035	41	122,706	354	683,582	1,651	3,564,526
9月	2,098	4,538,137	39	128,181	11	33,035	41	122,706	354	683,582	1,653	3,570,634
10月	2,078	4,499,670	38	126,080	10	29,125	38	116,786	350	675,936	1,642	3,551,743
11月	2,064	4,473,848	37	124,045	10	29,125	38	116,786	345	666,366	1,634	3,537,527
12月	2,061	4,469,658	37	124,045	10	29,125	38	116,786	345	665,758	1,631	3,533,945
令和2年1月	2,058	4,466,659	36	121,986	10	29,125	38	116,786	345	665,758	1,629	3,533,005
2月	2,057	4,466,467	36	121,986	10	29,125	38	116,786	344	664,297	1,629	3,534,273
3月	2,053	4,457,577	36	121,986	10	29,125	38	116,786	344	664,297	1,625	3,525,383

注1. 平成22年1月以降の新法に基づく障害年金及び遺族年金は、平成21年12月以前に発生した職務上の災害による障害及び死亡が支給事由であり、協会が支給するものである。[経過的職務上給付]

注2. 毎月勤労統計調査に伴う追加給付として支払いをしている、障害年金の約70万円、遺族年金の約242万円を含む。

権者状況(新法)

(新規裁定)

合計		障害年金								遺族年金	
		1級		2級		3級		その他			
件数	年金額	件数	年金額	件数	年金額	件数	年金額	件数	年金額	件数	年金額
	千円		千円		千円		千円		千円		千円
64	150,447	1	2,704	1	2,392	2	4,100	5	10,289	55	130,962
54	134,431	3	9,880	-	-	2	3,736	17	39,414	32	81,401
23	56,013	-	-	-	-	1	2,572	7	14,504	15	38,938
9	29,411	1	5,457	-	-	-	-	2	5,249	6	18,706
21	50,935	-	-	-	-	-	-	2	4,493	19	46,442
13	34,017	-	-	-	-	-	-	2	6,292	11	27,726
9	23,299	-	-	-	-	-	-	-	-	9	23,299
9	27,005	-	-	-	-	-	-	-	-	9	27,005
8	24,776	-	-	-	-	-	-	-	-	8	24,776
2	6,637	-	-	-	-	-	-	-	-	2	6,637
-	-	-	-	-	-	-	-	-	-	-	-
-	-	-	-	-	-	-	-	-	-	-	-
-	-	-	-	-	-	-	-	-	-	-	-
-	-	-	-	-	-	-	-	-	-	-	-
1	2,330	-	-	-	-	-	-	-	-	1	2,330
-	-	-	-	-	-	-	-	-	-	-	-
-	-	-	-	-	-	-	-	-	-	-	-
1	4,307	-	-	-	-	-	-	-	-	1	4,307
-	-	-	-	-	-	-	-	-	-	-	-
-	-	-	-	-	-	-	-	-	-	-	-
-	-	-	-	-	-	-	-	-	-	-	-
10	26,961	-	-	-	-	-	-	-	-	10	26,961
-	-	-	-	-	-	-	-	-	-	-	-
-	-	-	-	-	-	-	-	-	-	-	-
2	3,738	-	-	-	-	-	-	-	-	2	3,738
2	7,458	-	-	-	-	-	-	-	-	2	7,458
1	1,160	-	-	-	-	-	-	-	-	1	1,160
3	8,983	-	-	-	-	-	-	-	-	3	8,983
1	2,735	-	-	-	-	-	-	-	-	1	2,735
-	-	-	-	-	-	-	-	-	-	-	-
-	-	-	-	-	-	-	-	-	-	-	-
-	-	-	-	-	-	-	-	-	-	-	-
1	2,887	-	-	-	-	-	-	-	-	1	2,887
-	-	-	-	-	-	-	-	-	-	-	-

経過措置により、船員保険の職務上給付(労災保険相当分)が労災保険に統合された平成22年1月以降においても、新法の給付基準で全国健康保険

第11表 年金受給

(年度末・月末現在)

年度別 月別	合計		障害年金								遺族年金	
			1級		2級		3級		その他			
	件数	年金額	件数	年金額	件数	年金額	件数	年金額	件数	年金額	件数	年金額
	千円		千円		千円		千円		千円		千円	
平成22年度	-	-	-	-	-	-	-	-	-	-	-	-
平成23年度	4	9,015	1	4,765	-	-	-	-	-	-	3	4,249
平成24年度	7	13,429	1	4,740	-	-	-	-	-	-	6	8,689
平成25年度	10	16,345	1	4,451	1	1,985	-	-	1	971	7	8,937
平成26年度	12	19,948	1	4,462	1	1,865	-	-	1	926	9	12,695
平成27年度	17	30,734	1	5,780	1	1,791	-	-	2	1,336	13	21,826
平成28年度	23	38,022	1	5,655	4	5,713	-	-	5	5,551	13	21,103
平成29年度	35	48,828	1	54	4	7,322	-	-	8	9,198	22	32,254
平成30年度	39	56,837	1	1,532	4	7,466	-	-	9	9,756	25	38,084
平成30年4月	35	48,828	1	54	4	7,322	-	-	8	9,198	22	32,254
5月	35	48,904	1	54	4	7,322	-	-	8	9,198	22	32,331
6月	35	48,904	1	54	4	7,322	-	-	8	9,198	22	32,331
7月	35	48,904	1	54	4	7,322	-	-	8	9,198	22	32,331
8月	35	52,407	1	1,532	4	7,466	-	-	8	9,680	22	33,729
9月	39	56,629	1	1,532	4	7,466	-	-	9	9,756	25	37,875
10月	39	56,629	1	1,532	4	7,466	-	-	9	9,756	25	37,875
11月	39	56,629	1	1,532	4	7,466	-	-	9	9,756	25	37,875
12月	39	56,629	1	1,532	4	7,466	-	-	9	9,756	25	37,875
平成31年1月	39	56,629	1	1,532	4	7,466	-	-	9	9,756	25	37,875
2月	39	56,629	1	1,532	4	7,466	-	-	9	9,756	25	37,875
3月	39	56,837	1	1,532	4	7,466	-	-	9	9,756	25	38,084
令和元年度	40	61,293	1	1,595	4	7,328	1	1,602	8	7,629	26	43,140
平成31年4月	39	56,837	1	1,532	4	7,466	-	-	9	9,756	25	38,084
令和元年5月	40	57,275	1	1,532	4	7,535	-	-	9	9,804	26	38,404
6月	40	57,275	1	1,532	4	7,535	-	-	9	9,804	26	38,404
7月	40	57,275	1	1,532	4	7,535	-	-	9	9,804	26	38,404
8月	39	56,976	1	1,595	4	7,328	-	-	9	9,961	25	38,092
9月	40	62,024	1	1,595	4	7,328	-	-	9	9,961	26	43,140
10月	39	59,692	1	1,595	4	7,328	-	-	8	7,629	26	43,140
11月	39	59,692	1	1,595	4	7,328	-	-	8	7,629	26	43,140
12月	39	59,692	1	1,595	4	7,328	-	-	8	7,629	26	43,140
令和2年1月	39	59,692	1	1,595	4	7,328	-	-	8	7,629	26	43,140
2月	39	59,692	1	1,595	4	7,328	-	-	8	7,629	26	43,140
3月	40	61,293	1	1,595	4	7,328	1	1,602	8	7,629	26	43,140

注 新々法に基づく障害年金及び遺族年金は、平成21年1月以降に発生した職務上の災害による障害及び死亡について、労災保険の給付の上乗せと

権者状況(新々法)

(新規裁定)

合計		障害年金								遺族年金	
		1級		2級		3級		その他			
件数	年金額	件数	年金額	件数	年金額	件数	年金額	件数	年金額	件数	年金額
	千円		千円		千円		千円		千円		千円
-	-	-	-	-	-	-	-	-	-	-	-
3	7,093	1	4,765	-	-	-	-	-	-	2	2,328
4	2,812	-	-	-	-	-	-	-	-	4	2,812
2	2,957	-	-	1	1,985	-	-	1	971	-	-
3	3,297	-	-	-	-	-	-	-	-	3	3,297
5	9,359	-	-	-	-	-	-	1	803	4	8,556
6	8,276	-	-	3	4,033	-	-	3	4,244	-	-
14	16,192	-	-	-	-	-	-	3	2,921	11	13,271
4	4,222	-	-	-	-	-	-	1	76	3	4,146
-	-	-	-	-	-	-	-	-	-	0	-
-	-	-	-	-	-	-	-	-	-	0	-
-	-	-	-	-	-	-	-	-	-	0	-
-	-	-	-	-	-	-	-	-	-	0	-
-	-	-	-	-	-	-	-	-	-	0	-
4	4,222	-	-	-	-	-	-	1	76	0	4,146
-	-	-	-	-	-	-	-	-	-	0	-
-	-	-	-	-	-	-	-	-	-	0	-
-	-	-	-	-	-	-	-	-	-	0	-
-	-	-	-	-	-	-	-	-	-	0	-
3	6,970	-	-	-	-	1	1,602	-	-	2	5,368
-	-	-	-	-	-	-	-	-	-	0	-
1	320	-	-	-	-	-	-	-	-	0	320
-	-	-	-	-	-	-	-	-	-	0	-
-	-	-	-	-	-	-	-	-	-	0	-
-	-	-	-	-	-	-	-	-	-	0	-
1	5,048	-	-	-	-	-	-	-	-	0	5,048
-	-	-	-	-	-	-	-	-	-	0	-
-	-	-	-	-	-	-	-	-	-	0	-
-	-	-	-	-	-	-	-	-	-	0	-
1	1,602	-	-	-	-	1	1,602	-	-	0	-

して支給するものである。[職務上上乘せ委給付]

第12表 平均年金

(年度末・月末現在)

年度別 月	障害年金					遺族年金
	平均	1級	2級	3級	その他	
平成18年度	179,180	279,935	266,090	258,424	152,001	171,152
平成19年度	180,095	279,730	265,638	257,631	152,543	172,104
平成20年度	180,001	279,159	265,856	260,156	153,136	173,288
平成21年度	179,596	278,344	260,160	255,167	152,985	173,565
平成22年度	177,598	274,462	255,136	244,797	152,591	172,044
平成23年度	178,401	275,699	255,805	246,218	153,724	173,395
平成24年度	178,471	276,530	255,618	246,638	154,098	173,721
平成25年度	176,499	277,909	255,748	238,358	154,606	173,221
平成26年度	177,067	278,326	249,645	237,337	155,386	173,070
平成27年度	177,734	277,314	253,593	239,619	156,491	174,224
平成28年度	177,734	277,314	253,593	239,619	156,491	174,224
平成29年度	177,693	267,076	246,274	247,681	157,509	176,253
平成30年度	179,461	269,560	247,445	249,167	159,127	177,799
平成30年4月	177,600	268,204	246,274	247,681	157,509	176,362
5月	177,600	268,204	246,274	247,681	157,509	176,307
6月	177,610	268,204	246,274	247,681	157,357	176,316
7月	177,610	268,204	246,274	247,681	157,357	176,360
8月	178,830	269,580	247,445	249,167	158,475	177,417
9月	178,830	269,580	247,445	249,167	158,475	177,422
10月	179,051	269,580	247,445	249,167	158,641	177,467
11月	179,544	269,580	247,445	249,167	159,035	177,499
12月	179,544	269,580	247,445	249,167	159,035	177,660
平成31年1月	179,662	269,580	247,445	249,167	159,127	177,710
2月	179,461	269,560	247,445	249,167	159,127	177,700
3月	179,461	269,560	247,445	249,167	159,127	177,799
令和元年度	181,502	282,374	242,706	256,109	160,925	180,789
平成31年4月	179,397	271,138	247,445	249,167	159,127	177,837
令和元年5月	180,351	272,249	248,854	250,371	159,964	178,519
6月	180,526	272,249	248,854	250,371	160,069	178,545
7月	180,390	272,249	248,854	250,371	159,840	178,734
8月	181,180	273,891	250,263	249,401	160,919	179,918
9月	181,180	273,891	250,263	249,401	160,919	180,008
10月	181,179	276,491	242,706	256,109	160,937	180,255
11月	181,458	279,380	242,706	256,109	160,958	180,412
12月	181,340	279,380	242,706	256,109	160,811	180,561
令和2年1月	181,362	282,374	242,706	256,109	160,811	180,735
2月	181,502	282,374	242,706	256,109	160,925	180,800
3月	181,502	282,374	242,706	256,109	160,925	180,789

注 平成22年1月以降の新法に基づく障害年金及び遺族年金は、平成21年12月以前に発生した職務上の災害による障害及び死亡が支給事由であり、協会が支給するものである。[経過的職務上給付]

月 額 (受給権者・新 法)

(新規裁定)

障 害 年 金					遺族年金
平 均	1 級	2 級	3 級	その他	
円	円	円	円	円	円
217,876	368,333	-	285,361	167,538	187,512
214,061	260,000	260,667	145,550	160,111	198,194
195,363	537,333	-	232,333	163,785	192,869
180,417	225,333	199,333	170,833	171,483	198,427
200,871	274,444	-	155,663	193,206	211,982
177,874	-	-	214,292	172,671	216,319
297,381	454,742	-	-	218,700	259,801
187,221	-	-	-	187,221	203,693
262,150	-	-	-	262,150	210,044
-	-	-	-	-	215,731
-	-	-	-	-	215,731
-	-	-	-	-	258,082
-	-	-	-	-	276,538
-	-	-	-	-	-
-	-	-	-	-	-
-	-	-	-	-	-
-	-	-	-	-	-
-	-	-	-	-	194,200
-	-	-	-	-	-
-	-	-	-	-	-
-	-	-	-	-	358,875
-	-	-	-	-	-
-	-	-	-	-	-
-	-	-	-	-	224,676
-	-	-	-	-	-
-	-	-	-	-	-
-	-	-	-	-	155,750
-	-	-	-	-	310,733
-	-	-	-	-	96,667
-	-	-	-	-	249,528
-	-	-	-	-	227,942
-	-	-	-	-	-
-	-	-	-	-	-
-	-	-	-	-	240,600
-	-	-	-	-	-

経過措置により、船員保険の職務上給付（労災保険相当分）が労災保険に統合された平成22年1月以降においても、新法の給付基準で全国健康保険

第12表 (続) 平均年金

(年度末・月末現在)

年度別 月	障 害 年 金					遺族年金
	平 均	1 級	2 級	3 級	その他	
	円	円	円	円	円	円
平成22年度	-	-	-	-	-	-
平成23年度	397,117	397,117	-	-	-	118,039
平成24年度	394,983	394,983	-	-	-	120,685
平成25年度	205,772	370,933	165,442	-	80,942	106,389
平成26年度	201,489	371,842	155,442	-	77,183	117,542
平成27年度	185,575	481,683	149,283	-	55,667	139,912
平成28年度	177,435	266,560	254,861	240,486	157,720	175,528
平成29年度	106,240	4,458	152,548	-	95,809	122,175
平成30年度	111,628	127,650	155,531	-	90,335	126,946
平成30年4月	106,240	4,458	152,548	-	95,809	122,175
5月	106,240	4,458	152,548	-	95,809	122,464
6月	106,240	4,458	152,548	-	95,809	122,464
7月	106,240	4,458	152,548	-	95,809	122,464
8月	119,728	127,650	155,531	-	100,835	127,761
9月	111,628	127,650	155,531	-	90,335	126,250
10月	111,628	127,650	155,531	-	90,335	126,250
11月	111,628	127,650	155,531	-	90,335	126,250
12月	111,628	127,650	155,531	-	90,335	126,250
平成31年1月	111,628	127,650	155,531	-	90,335	126,250
2月	111,628	127,650	155,531	-	90,335	126,250
3月	111,628	127,650	155,531	-	90,335	126,946
令和元年度	108,054	132,917	152,656	133,467	79,469	138,270
平成31年4月	111,628	127,650	155,531	-	90,335	126,946
令和元年5月	112,326	127,650	156,969	-	90,781	123,089
6月	112,326	127,650	156,969	-	90,781	123,089
7月	112,326	127,650	156,969	-	90,781	123,089
8月	112,403	132,917	152,656	-	92,233	126,974
9月	112,403	132,917	152,656	-	92,233	138,270
10月	106,099	132,917	152,656	-	79,469	138,270
11月	106,099	132,917	152,656	-	79,469	138,270
12月	106,099	132,917	152,656	-	79,469	138,270
令和2年1月	106,099	132,917	152,656	-	79,469	138,270
2月	106,099	132,917	152,656	-	79,469	138,270
3月	108,054	132,917	152,656	133,467	79,469	138,270

注 新々法に基づく障害年金及び遺族年金は、平成21年1月以降に発生した職務上の災害による障害及び死亡について、労災保険の給付の上乗せと

月 額 (受給権者・新々法)

(新規裁定)

年度別 月 別	障 害 年 金					遺族年金
	平 均	1 級	2 級	3 級	その他	
平成 22 年 度	円 -	円 -	円 -	円 -	円 -	円 -
平成 23 年 度	397,117	397,117	-	-	-	96,992
平成 24 年 度	-	-	-	-	-	58,575
平成 25 年 度	123,192	-	165,442	-	80,942	-
平成 26 年 度	-	-	-	-	-	91,586
平成 27 年 度	66,908	-	-	-	66,908	178,246
平成 28 年 度	-	-	-	-	-	250,044
平成 29 年 度	81,142	-	-	-	81,142	100,535
平成 30 年 度	6,333	-	-	-	6,333	115,169
平成 30 年 4 月	-	-	-	-	-	-
5 月	-	-	-	-	-	-
6 月	-	-	-	-	-	-
7 月	-	-	-	-	-	-
8 月	-	-	-	-	-	-
9 月	6,333	-	-	-	6,333	115,169
10 月	-	-	-	-	-	-
11 月	-	-	-	-	-	-
12 月	-	-	-	-	-	-
平成 31 年 1 月	-	-	-	-	-	-
2 月	-	-	-	-	-	-
3 月	-	-	-	-	-	-
令和 元 年 度	133,467	-	-	133,467	-	223,671
平成 31 年 4 月	-	-	-	-	-	-
令和 元 年 5 月	-	-	-	-	-	26,683
6 月	-	-	-	-	-	-
7 月	-	-	-	-	-	-
8 月	-	-	-	-	-	-
9 月	-	-	-	-	-	420,658
10 月	-	-	-	-	-	-
11 月	-	-	-	-	-	-
12 月	-	-	-	-	-	-
令和 2 年 1 月	-	-	-	-	-	-
2 月	-	-	-	-	-	-
3 月	133,467	-	-	133,467	-	-

して支給するものである。[職務上上乘せ給付]

第13表 一時金給付決定状況(新法)

年度別 月別	合 計		障害手当金		遺族一時金		その他の一時金	
	件数	金額	件数	金額	件数	金額	件数	金額
平成18年度	91	403,280	80	291,553	7	64,181	4	47,546
平成19年度	76	305,855	70	224,355	6	81,500	-	-
平成20年度	76	293,269	65	178,643	9	99,043	2	15,583
平成21年度	62	260,974	51	169,210	11	91,764	-	-
平成22年度	68	235,346	64	195,164	3	22,182	1	18,000
平成23年度	19	106,453	17	76,670	-	-	2	29,783
平成24年度	15	94,823	11	54,839	3	23,443	1	16,541
平成25年度	13	113,174	6	29,381	3	43,866	4	39,927
平成26年度	10	83,896	6	29,233	3	49,834	1	4,829
平成27年度	3	7,324	3	7,324	-	-	-	-
平成28年度	1	7,056	1	7,056	-	-	-	-
平成29年度	3	26,384	1	8,712	-	-	2	17,672
平成30年度	6	55,174	3	10,797	3	44,377	-	-
平成30年4月	-	-	-	-	-	-	-	-
5月	-	-	-	-	-	-	-	-
6月	2	24,102	-	-	2	24,102	-	-
7月	3	10,797	3	10,797	-	-	-	-
8月	-	-	-	-	-	-	-	-
9月	-	-	-	-	-	-	-	-
10月	1	20,275	-	-	1	20,275	-	-
11月	-	-	-	-	-	-	-	-
12月	-	-	-	-	-	-	-	-
平成31年1月	-	-	-	-	-	-	-	-
2月	-	-	-	-	-	-	-	-
3月	-	-	-	-	-	-	-	-
令和元年度	39	12,299	17	2,783	17	1,423	5	8,093
平成31年4月	-	-	-	-	-	-	-	-
令和元年5月	-	-	-	-	-	-	-	-
6月	-	-	-	-	-	-	-	-
7月	1	7,607	-	-	-	-	1	7,607
8月	1	2,142	1	2,142	-	-	-	-
9月	18	1,702	-	-	14	1,216	4	486
10月	2	108	-	-	2	108	-	-
11月	13	559	13	559	-	-	-	-
12月	3	164	2	67	1	97	-	-
令和2年1月	1	14	1	14	-	-	-	-
2月	-	-	-	-	-	-	-	-
3月	-	-	-	-	-	-	-	-

注1 平成22年1月以降の新法に基づく障害手当金、遺族一時金及びその他の一時金は、平成21年12月以前に発生した職務上の災害による障害及び死亡が支給事由であり、経過措置により、船員保険の職務上給付(労災保険相当分)が労災保険に統合された平成22年1月以降においても、新法の給付基準で全国健康保険協会が支給するものである。[経過の職務上給付]

注2 「その他の一時金」は、障害差額一時金、障害年金差額一時金、障害前払一時金、遺族年金差額一時金、遺族前払一時金の合計である。

注3. 毎月勤労統計調査に伴う追加給付として支払いをしている、障害手当金の約64万円、遺族一時金の約142万円、その他の一時金の約49万円を

第13表 (続) 一時金給付決定状況 (新々法)

年度別 月別	合 計		障害手当金		遺族一時金		その他の一時金	
	件数	金額	件数	金額	件数	金額	件数	その他
		千円		千円		千円		千円
平成18年度
平成19年度
平成20年度
平成21年度	-	-	-	-	-	-	-	-
平成22年度	5	1,664	4	638	1	1,026	-	-
平成23年度	17	7,974	11	4,842	6	3,132	-	-
平成24年度	29	24,873	26	22,433	2	1,890	1	550
平成25年度	109	50,718	100	38,766	7	4,638	2	7,314
平成26年度	150	73,294	144	65,329	6	7,965	-	-
平成27年度	152	76,598	140	65,796	11	7,792	1	3,010
平成28年度	103	51,393	98	46,506	4	3,240	1	1,647
平成29年度	99	52,980	93	44,097	6	8,883	-	-
平成30年度	88	46,369	85	44,332	1	1,431	2	606
平成30年4月	5	3,026	5	3,026	-	-	-	-
5月	12	8,900	11	7,469	1	1,431	-	-
6月	9	3,103	9	3,103	-	-	-	-
7月	8	3,363	8	3,363	-	-	-	-
8月	9	3,193	8	2,858	-	-	1	335
9月	2	2,267	2	2,267	-	-	-	-
10月	7	3,279	6	3,009	-	-	1	270
11月	7	3,721	7	3,721	-	-	-	-
12月	12	8,295	12	8,295	-	-	-	-
平成31年1月	7	2,958	7	2,958	-	-	-	-
2月	4	1,342	4	1,342	-	-	-	-
3月	6	2,918	6	2,918	-	-	-	-
令和元年度	106	48,142	101	44,443	5	3,699	-	-
平成31年4月	9	5,152	9	5,152	-	-	-	-
令和元年5月	8	4,170	7	3,522	1	648	-	-
6月	4	465	4	465	-	-	-	-
7月	12	5,230	12	5,230	-	-	-	-
8月	7	3,909	7	3,909	-	-	-	-
9月	15	7,571	14	7,031	1	540	-	-
10月	14	5,001	13	4,461	1	540	-	-
11月	6	3,744	5	2,313	1	1,431	-	-
12月	12	5,145	12	5,145	-	-	-	-
令和2年1月	5	1,586	5	1,586	-	-	-	-
2月	6	1,506	5	966	1	540	-	-
3月	8	4,660	8	4,660	-	-	-	-

注1 新々法に基づく障害手当金、遺族一時金及びその他の一時金は、平成22年1月以降に発生した職務上の災害による障害及び死亡について、労災保険の上乗せとして支給するものである。[職務上乗せ給付]

注2 「その他の一時金」は、障害差額一時金、障害年金差額一時金、障害前払一時金、遺族年金差額一時金、遺族前払一時金の合計である。

第14表 生活習慣病予防健診及び特定健康診査の実績件数

			平成28年度	平成29年度	平成30年度	令和元年度	
特定健康診査 対象者数 (40～74歳) (年度末時点)	計		A (B+C)	60,943	59,568	58,209	57,262
	被保険者数		B	37,577	36,940	36,418	36,061
	被扶養者数		C	23,366	22,628	21,791	21,201
計			D (F+N)	18,059	18,220	20,460	20,994
実施率 (%)			E (D/A)	29.6	30.6	35.2	36.7
被保険者計			F (H+J+L)	13,893	13,955	14,998	15,658
実施率 (%)			G (F/B)	37.0	37.8	41.2	43.4
生活習慣病 予防健診	総合健診	(40～74歳)	H	1,792	1,931	2,419	2,776
		実施率 (%)	I (H/B)	4.8	5.2	6.6	7.7
		(35歳～39歳)		236	319	361	390
		(40～74歳)	J	6,162	5,888	6,545	7,100
		実施率 (%)	K (J/B)	16.4	15.9	18.0	19.7
		(35歳～39歳)		594	763	858	970
	巡回健診	(40～74歳)	L	6,404	6,136	6,034	5,782
		実施率 (%)	M (L/B)	17.0	16.6	16.6	16.0
		(35歳～39歳)		815	1,029	1,050	1,033
		特定健康診査	N	4,166	4,265	5,462	5,336
	実施率 (%)		O (N/C)	17.8	18.8	25.1	25.2

第15表 特定保健指導実施状況

			平成28年度	平成29年度	平成30年度	令和元年度		
被 保 険 者	特定 保 健 指 導	対象者件数 (件)	積極の支援	2,770	2,684	3,045	3,127	
			動機づけ支援	1,358	1,327	1,463	1,510	
			特定保健指導合計	4,128	4,011	4,508	4,637	
	初回面談実施件数 (件)	初回面談実施 (%)	積極の支援	532	685	970	1,134	
			動機づけ支援	289	342	389	547	
			特定保健指導合計	821	1,027	1,359	1,681	
	実績評価実施 (%)	積極の支援	19.2	25.5	31.9	36.3		
		動機づけ支援	21.2	25.8	26.6	36.2		
		特定保健指導合計	19.9	25.6	30.2	36.3		
	実績評価実施件数 (件)	実績評価実施 (%)	積極の支援	311	342	414	395	
			動機づけ支援	300	294	361	418	
			特定保健指導合計	611	636	775	813	
	実績評価実施 (%)	積極の支援	11.2	12.7	13.6	12.6		
		動機づけ支援	22.1	22.2	24.7	27.7		
		特定保健指導合計	14.8	15.9	17.2	17.5		
	被 扶 養 者	特定 保 健 指 導	対象者件数 (件)	積極の支援	145	134	162	184
				動機づけ支援	309	282	372	381
				特定保健指導合計	454	416	534	565
初回面談実施件数 (件)		初回面談実施 (%)	積極の支援	14	27	30	47	
			動機づけ支援	60	54	69	90	
			特定保健指導合計	74	81	99	137	
実績評価実施 (%)		積極の支援	9.7	20.1	18.5	25.5		
		動機づけ支援	19.4	19.1	18.6	23.6		
		特定保健指導合計	16.3	19.5	18.5	24.2		
実績評価実施件数 (件)		実績評価実施 (%)	積極の支援	9	23	19	19	
			動機づけ支援	42	59	77	77	
			特定保健指導合計	51	82	96	96	
実績評価実施 (%)		積極の支援	6.2	17.2	11.7	10.3		
		動機づけ支援	13.6	21.0	20.7	20.2		
		特定保健指導合計	11.2	19.7	18.0	17.0		

第16表 福 祉

年度別 月 別	特 別 支							
	合 計		休業特別支給金		予後特別支給金		障害特別支給金	
	件数	金額	件数	金額	件数	金額	件数	金額
	千円	千円	千円	千円	千円	千円	千円	千円
平成22年度	-	-	-	-	-	-	-	-
平成23年度	-	-	-	-	-	-	-	-
平成24年度	688	210,788	602	92,722	-	-	15	3,086
平成25年度	657	203,926	487	79,388	2	932	54	4,928
平成26年度	775	198,476	473	72,997	2	494	94	36,275
平成27年度	893	198,185	583	101,158	1	293	75	26,613
平成28年度	820	133,908	539	92,409	2	789	79	23,207
平成29年度	849	122,777	517	66,105	2	1,141	110	26,615
平成28年4月	95	20,259	47	6,948	-	-	13	3,152
5月	59	8,537	55	6,176	1	824	3	1,537
6月	98	12,206	49	6,662	-	-	15	3,045
7月	37	8866	32	2915	-	-	4	2184
8月	93	11,259	40	5,214	-	-	17	3,141
9月	44	5,421	41	5,005	-	-	3	416
10月	93	11,577	41	7,395	-	-	15	1,435
11月	39	11,097	36	4,719	-	-	2	5,499
12月	95	12,978	40	7,415	-	-	18	3,212
平成29年1月	44	4,382	42	3,871	1	317	1	194
2月	98	11,085	43	5,267	-	-	16	2,209
3月	54	5,107	51	4,517	-	-	3	590
平成30年度	883	96,581	526	56,670	2	470	105	21,927
平成30年4月	91	9,976	35	5,481	1	198	15	1,532
5月	54	9,916	50	5,815	-	-	4	4,101
6月	107	10,318	52	5,868	-	-	15	1,416
7月	49	7,566	47	7,196	1	272	1	98
8月	115	10,833	56	6,420	-	-	17	1,652
9月	18	2,130	18	2,130	-	-	-	-
10月	91	10,366	32	3,995	-	-	17	3,539
11月	59	5,350	59	5,350	-	-	-	-
12月	100	10,802	38	2,807	-	-	19	4,708
平成31年1月	41	6,242	39	2,968	-	-	2	3,274
2月	108	8,221	50	3,780	-	-	15	1,606
3月	50	4858	50	4858	-	-	-	-
令和元年度	852	118,800	478	64,033	3	1,955	111	34,610
平成31年4月	109	11,369	51	6,928	-	-	15	1,606
令和元年5月	42	3,414	42	3,414	-	-	-	-
6月	101	9,093	43	4,673	-	-	15	1,585
7月	44	6,824	43	6,424	1	400	-	-
8月	89	12,195	30	5,349	-	-	16	4,011
9月	36	19,745	31	6,378	2	1,555	3	11,812
10月	93	13,829	31	5,982	-	-	19	5,012
11月	37	7,410	35	4,628	-	-	2	2,782
12月	120	16,024	55	9,002	-	-	21	3,502
令和2年1月	33	4,607	30	2,173	-	-	3	2,434
2月	110	9,599	51	4,800	-	-	15	1,457
3月	38	4,693	36	4,282	-	-	2	411

注 毎月勤労統計調査に伴う追加給付として支払いをしている、障害特別支給金の約5万円を含む。

事 業

給 金							
遺族特別支給金		経過の特別支給金					
		計		障害		遺族	
件数	金額	件数	金額	件数	金額	件数	金額
	千円		千円		千円		千円
.
.
3	1,204	34	43,388	21	14,545	13	28,843
51	20,424	63	62,254	41	27,220	212	35,034
134	35,573	72	53,137	58	17,505	14	35,633
175	20,415	59	49,706	48	17,514	11	32,192
200	17,503	41	24,451	39	21,930	2	2,521
220	28,916	62	79,688	44	27,337	18	52,351
35	10,159	6	10,852	2	3,137	4	7,714
—	—	3	924	3	924	—	—
34	2,499	—	—	—	—	—	—
1	3767	13	17108	9	4179	4	12929
36	2,904	6	11,635	6	11,635	—	—
—	—	6	5,159	5	1,034	1	4,125
37	2,747	3	6,456	2	906	1	5,550
1	879	5	1,886	4	965	1	922
37	2,351	8	15,723	4	808	4	14,915
—	—	3	1,485	3	1,485	—	—
39	3,609	4	2,263	3	291	1	1,972
—	—	5	6,197	3	1,973	2	4,224
250	17,514	34	45,569	24	20,033	10	25,536
40	2,765	2	595	2	595	—	—
—	—	3	6,002	1	600	2	5,402
40	3,034	2	3,364	—	—	2	3,364
—	—	2	3,284	2	3,284	—	—
42	2,761	6	10,471	4	4,002	2	6,469
—	—	2	6,290	1	394	1	5,896
42	2,832	4	2,626	3	1,118	1	1,508
—	—	4	4,918	3	2,714	1	2,204
43	3,287	2	1,506	2	1,506	—	—
—	—	2	950	2	950	—	—
43	2,835	1	154	1	154	—	—
—	—	4	5,410	3	4,717	1	693
260	18,202	46	34,048	42	21,740	4	12,308
43	2,835	5	4,991	5	4,991	—	—
—	—	1	240	1	240	—	—
43	2,835	5	1,816	4	476	1	1,340
—	—	7	2,415	7	2,415	—	—
43	2,835	3	772	3	772	—	—
—	—	6	11,615	5	3,970	1	7,645
43	2,835	6	4,258	5	1,511	1	2,747
—	—	—	—	—	—	—	—
44	3,520	5	1,650	5	1,650	—	—
—	—	3	420	3	420	—	—
44	3,342	3	859	2	283	1	576
—	—	2	5,012	2	5,012	—	—

注 毎月勤労統計調査に伴う追加給付として支払いをしている、遺族特別支給金の約11万円、遺族差額特別支給金の約4万円を含む。

第16表 (続) 福 祉

年度別 月	特別支給金 (経過措置分)							
	合 計		傷病手当特別支給金		第一種特別支給金		第二種特別支給金	
	件数	金額	件数	金額	件数	金額	件数	金額
		千円		千円		千円		千円
平成22年度	60,748	1,907,329	1,939	221,527	116	157,180	58,693	1,528,623
平成23年度	57,652	1,654,651	1,002	125,870	43	70,060	56,607	1,458,721
平成24年度	55,317	1,526,307	639	75,621	25	38,460	54,653	1,412,226
平成25年度	61,545	1,708,507	488	70,174	26	58,550	61,031	1,579,783
平成26年度	51,089	1,417,364	346	49,620	26	50,610	50,639	1,317,133
平成27年度	49,242	1,338,029	307	42,256	11	24,980	48,902	1,270,793
平成28年度	47,256	1,300,782	284	51,721	8	21,650	46,964	1,227,411
平成29年度	45,140	1,260,670	294	46,990	10	27,650	44,836	1,186,030
平成28年4月	7,609	210,375	25	4,321	2	6,000	7,582	200,053
5月	49	3,308	24	2,897	—	—	25	411
6月	7,553	204,334	26	3,360	1	3,000	7,526	197,974
7月	60	8,270	28	4,822	1	3,000	31	448
8月	7,502	203,791	19	2,466	1	3,000	7,482	198,325
9月	47	6,570	26	6,126	—	—	21	443
10月	7,433	198,073	23	2,689	—	—	7,410	195,384
11月	56	12,374	24	3,556	2	6,000	30	2,818
12月	7,400	202,707	22	3,227	2	3,650	7,376	195,830
平成29年1月	42	4,945	26	4,657	—	—	16	288
2月	7,341	197,082	24	3,602	—	—	7,317	193,480
3月	48	8,844	27	5,266	1	3,000	20	578
平成30年度	43,141	1,218,434	282	46,952	10	27,650	42,849	1,143,832
平成30年4月	7,284	201,438	24	3,501	2	6,000	7,258	191,937
5月	38	2,847	23	2,564	—	—	15	283
6月	7,233	199,192	22	3,254	1	3,000	7,210	192,938
7月	48	9,070	25	4,742	1	3,000	22	1,328
8月	7,167	199,611	24	7,569	1	3,000	7,142	189,042
9月	48	3,583	21	3,076	—	—	27	507
10月	7,122	196,738	28	5,102	—	—	7,094	191,636
11月	54	9,703	24	3,128	2	6,000	28	575
12月	7,068	195,197	24	3,858	2	3,650	7,042	187,689
平成31年1月	43	5,288	24	4,125	—	—	19	1,163
2月	6,996	189,660	22	3,439	—	—	6,974	186,221
3月	40	6,108	21	2,594	1	3,000	18	514
令和元年度	41,296	1,197,769	363	52,322	13	30,990	40,920	1,114,457
平成31年4月	6,933	187,954	21	2,688	—	—	6,912	185,266
令和元年5月	26	3,392	21	3,247	—	—	5	145
6月	6,873	189,534	27	4,586	—	—	6,846	184,948
7月	63	19,697	25	3,365	5	6,990	33	9,342
8月	6,898	196,370	23	4,982	2	6,000	6,873	185,388
9月	102	9,739	28	5,594	1	3,000	73	1,144
10月	6,793	200,993	28	8,370	3	9,000	6,762	183,623
11月	59	6,830	24	3,052	1	3,000	34	778
12月	6,775	185,516	65	3,274	—	—	6,710	182,241
令和2年1月	55	5,167	31	4,340	—	—	24	827
2月	6,667	183,142	25	2,849	—	—	6,642	180,293
3月	52	9,436	45	5,974	1	3,000	6	462

注 毎月勤労統計調査に伴う追加給付として支払いをしている、傷病手当特別支給金の約206万円を含む。

事業

就学等援護費						脊髄損傷患者等 介護事業	高額医療費 貸付事業		出産費 貸付事業		
計		就学援護費		就労保育援護費			件数	金額	件数	金額	件数
件数	金額	件数	金額	件数	金額	件数					
	千円		千円		千円		千円		千円		千円
233	50,953	233	50,953	-	-	48	2,397	34	3,891	1	330
222	5,337	220	53,217	2	120	37	1,770	54	5,599	-	-
198	41,954	198	41,954	-	-	31	1,570	8	679	-	-
196	46,023	192	44,691	4	1,332	24	1,369	7	1,095	-	-
182	43,089	179	42,873	3	216	24	1,369	3	171	-	-
160	35,070	159	34,998	1	72	20	1,141	2	218	-	-
144	30,150	144	30,150	-	-	12	685	5	147	-	-
121	27,228	121	27,228	-	-	12	685	3	136	-	-
65	14,448	65	14,448	-	-	1	57	1	4	-	-
-	-	-	-	-	-	1	57	-	-	-	-
-	-	-	-	-	-	1	57	-	-	-	-
-	-	-	-	-	-	1	57	-	-	-	-
-	-	-	-	-	-	1	57	-	-	-	-
56	12,780	56	12,780	-	-	1	57	-	-	-	-
-	-	-	-	-	-	1	57	-	-	-	-
-	-	-	-	-	-	1	57	-	-	-	-
-	-	-	-	-	-	1	57	-	-	-	-
-	-	-	-	-	-	1	57	2	132	-	-
-	-	-	-	-	-	1	57	-	-	-	-
121	19,086	121	19,086	-	-	12	685	-	-	-	-
56	11,334	56	11,334	-	-	1	57	-	-	-	-
-	-	-	-	-	-	1	57	-	-	-	-
-	-	-	-	-	-	1	57	-	-	-	-
-	-	-	-	-	-	1	57	-	-	-	-
-	-	-	-	-	-	1	57	-	-	-	-
42	7,752	42	7,752	-	-	1	57	-	-	-	-
-	-	-	-	-	-	1	57	-	-	-	-
-	-	-	-	-	-	1	57	-	-	-	-
-	-	-	-	-	-	1	57	-	-	-	-
70	14,196	70	14,196	-	-	12	685	4	405	-	-
36	6,822	36	6,822	-	-	1	57	3	343	-	-
-	-	-	-	-	-	1	57	1	62	-	-
-	-	-	-	-	-	1	57	-	-	-	-
-	-	-	-	-	-	1	57	-	-	-	-
-	-	-	-	-	-	1	57	-	-	-	-
34	7,374	34	7,374	-	-	1	57	-	-	-	-
-	-	-	-	-	-	1	57	-	-	-	-
-	-	-	-	-	-	1	57	-	-	-	-
-	-	-	-	-	-	1	57	-	-	-	-
-	-	-	-	-	-	1	57	-	-	-	-

第16表 (続) 福 社

年度別 月 別	整形外科療養事業									
	計		診療		義肢等の支給・修理		移送		眼鏡等の支給	
	件数	金額	件数	金額	件数	金額	件数	金額	件数	金額
		千円		千円		千円		千円		千円
平成22年度	97	26,236	34	340	55	25,539	5	46	3	311
平成23年度	83	19,336	30	258	45	19,020	8	59	-	-
平成24年度	98	26,163	36	300	55	25,793	7	69	-	-
平成25年度	64	17,063	24	229	38	16,817	2	17	-	-
平成26年度	77	19,439	27	250	45	19,131	5	58	-	-
平成27年度	56	16,895	21	210	33	16,667	2	18	-	-
平成28年度	78	21,649	32	245	41	21,361	5	43	-	-
平成29年度	62	-	23	161	35	19,499	4	44	-	-
平成28年4月	8	...	3	...	5	...	-	...	-	...
5月	8	...	3	...	4	...	1	...	-	...
6月	4	...	2	...	2	...	-	...	-	...
7月	5	...	2	...	2	...	1	...	-	...
8月	9	...	3	...	4	...	2	...	-	...
9月	8	...	3	...	5	...	-	...	-	...
10月	7	...	3	...	4	...	-	...	-	...
11月	1	...	-	...	1	...	-	...	-	...
12月	4	...	1	...	3	...	-	...	-	...
平成29年1月	3	...	1	...	2	...	-	...	-	...
2月	4	...	2	...	2	...	-	...	-	...
3月	1	...	-	...	1	...	-	...	-	...
平成30年度	67	-	24	190	41	20,625	2	17	-	-
平成30年4月	5	...	2	...	3	...	-	...	-	...
5月	2	...	-	...	2	...	-	...	-	...
6月	9	...	3	...	5	...	1	...	-	...
7月	10	...	3	...	7	...	-	...	-	...
8月	6	...	2	...	4	...	-	...	-	...
9月	8	...	4	...	4	...	-	...	-	...
10月	6	...	2	...	3	...	1	...	-	...
11月	2	...	1	...	1	...	-	...	-	...
12月	2	...	1	...	1	...	-	...	-	...
平成31年1月	10	...	3	...	7	...	-	...	-	...
2月	2	...	1	...	1	...	-	...	-	...
3月	5	...	2	...	3	...	-	...	-	...
令和元年度	64	-	19	171	41	18,500	4	27	-	-
平成31年4月	5	...	1	...	4	...	-	...	-	...
令和元年5月	8	...	3	...	5	...	-	...	-	...
6月	8	...	3	...	5	...	-	...	-	...
7月	5	...	1	...	4	...	-	...	-	...
8月	7	...	1	...	4	...	2	...	-	...
9月	1	...	-	...	1	...	-	...	-	...
10月	4	...	1	...	3	...	-	...	-	...
11月	5	...	1	...	4	...	-	...	-	...
12月	9	...	3	...	5	...	1	...	-	...
令和2年1月	3	...	1	...	2	...	-	...	-	...
2月	9	...	4	...	4	...	1	...	-	...
3月	-	...	-	...	-	...	-	...	-	...

事業

無線医療助言事業	洋上救急医療援護事業	保養事業		契約保養施設 利用補助事業	旅行代理店を活用した 保養施設利用補助事業
		宿泊利用補助	日帰り入浴利用補助		
通信数	出動件数	利用宿泊数	利用数	利用宿泊数	利用宿泊数
1,012	33	16,848	15,332	1,382	-
974	24	12,057	17,629	1,723	-
1,025	22	11,752	12,060	1,275	-
1,088	18	10,319	4,543	1,607	-
913	25	11,028	5,245	2,299	298
1,074	15	11,215	15,752	2,735	1,106
932	26	12,292	18,358	4,500	908
980	29	12,134	19,449	2,388	1,073
72	1	1,112	1,537	604	52
48	3	1,311	1,605	289	70
74	2	936	1,491	273	81
50	3	1,008	1,580	124	130
87	5	777	1,518	175	168
59	3	837	1,545	80	53
146	-	1,140	1,694	79	52
76	2	947	1,490	56	68
91	4	797	1,747	174	52
76	3	1,084	1,642	172	122
129	1	987	1,691	191	78
72	2	1,198	1,909	171	147
1,060	21	12,556	18,395	1,587	1,544
90	-	1,188	1,609	211	128
84	2	1,247	1,593	167	157
54	6	787	1,530	100	46
101	2	817	1,360	125	160
95	-	958	1,339	98	215
86	4	801	1,326	85	86
89	3	1,115	1,723	62	42
101	1	1,139	1,644	63	84
70	2	844	1,579	146	151
92	-	1,094	1,277	187	195
99	1	1,291	1,560	195	90
99	-	1,275	1,855	148	190
1,140	26	12,301	18,673	2,010	1,704
84	2	1,103	1,792	150	74
79	5	1,314	1,711	199	141
86	2	837	1,532	174	111
101	7	1,024	1,530	113	151
49	1	719	1,334	162	202
107	-	1,035	1,468	87	65
115	3	926	1,450	98	118
123	1	1,115	1,457	100	143
94	3	793	1,674	204	257
96	1	1,218	1,537	246	184
94	-	1,256	1,475	277	172
112	1	961	1,713	200	86

都 道 府 県 編

目 次

第1表	適用状況	109
第2表	賞与支払状況	113
第3表	被保険者数・被扶養者数及び扶養率	115
第4表	被保険者数・被扶養者数年齢別内訳	116
第5表	保険給付決定状況（疾病給付）	119
第6表	保険給付諸率	137
第7表	特定疾病療養受療証交付数	150
第8表	限度額適用・標準負担額減額認定証、限度額適用認定証交付状況	
	（1）限度額適用・標準負担額減額認定証交付状況	151
	（2）限度額適用認定証交付状況	152

第1表 適用

船員保険全体

都道府県別	船舶所有者数				被保険					
					強制適					
	総数	汽船等	漁船(い)	漁船(ろ)	計	汽船等	漁船(い)	漁船(ろ)	75歳以上 (再掲)	
総数	5,626	3,437	142	2,053	55,821	40,565	1,616	13,640	667	
北海道	541	111	9	421	2,546	1,203	78	1,265	30	
青森	181	41	1	139	915	244	—	671	6	
岩手	53	14	3	36	381	108	4	269	3	
宮城	176	51	9	120	1,136	294	134	708	10	
秋田	43	18	1	24	159	69	—	90	1	
山形	42	8	3	31	118	64	10	44	1	
福島	93	10	5	78	500	138	22	340	2	
茨城	43	5	4	34	827	168	5	654	8	
栃木	—	—	—	—	—	—	—	—	—	
群馬	—	—	—	—	—	—	—	—	—	
埼玉県	4	2	—	2	8	2	—	6	—	
千葉県	120	70	7	43	1,190	365	59	766	22	
東京都	221	197	11	13	5,842	5,221	447	174	19	
神奈川県	157	137	5	16	3,179	2,719	294	166	30	
新潟県	58	42	4	12	455	377	1	77	—	
富山県	36	13	—	23	134	26	—	108	8	
石川県	161	13	2	146	428	41	2	385	—	
福井県	95	15	—	80	424	86	—	338	—	
山梨県	—	—	—	—	—	—	—	—	—	
岐阜県	—	—	—	—	—	—	—	—	—	
静岡県	108	46	3	59	1,327	486	29	812	26	
愛知県	84	63	—	21	935	873	1	61	5	
三重県	87	49	4	34	892	375	43	474	9	
滋賀県	—	—	—	—	—	—	—	—	—	
京都府	19	6	2	11	75	20	3	52	—	
大阪府	150	147	1	2	2,834	2,830	1	3	38	
兵庫県	315	250	4	61	3,152	2,681	10	461	37	
奈良県	—	—	—	—	—	—	—	—	—	
和歌山県	43	35	—	8	410	299	—	111	10	
鳥取県	52	6	—	47	611	28	—	583	—	
島根県	100	20	3	77	879	190	—	689	6	
岡山県	129	129	—	—	1,383	1,382	1	—	24	
広島県	349	349	—	—	3,320	3,319	1	—	77	
山口県	209	167	1	41	2,272	1,939	5	328	33	
徳島県	169	158	1	10	1,384	1,348	—	36	20	
香川県	107	105	2	—	1,219	1,214	5	—	40	
愛媛県	268	243	15	10	4,228	3,791	169	268	58	
高知県	125	31	3	91	829	189	7	633	15	
福岡県	202	167	2	33	2,243	2,129	3	111	16	
佐賀県	60	53	—	7	347	331	—	16	4	
長崎県	329	223	22	84	3,310	1,707	161	1,442	25	
熊本県	179	162	6	11	1,451	1,350	73	28	28	
大分県	108	81	1	26	1,075	946	—	129	22	
宮崎県	129	17	2	110	1,086	183	6	897	14	
鹿児島県	127	93	3	31	1,377	1,014	39	324	11	
沖縄県	154	90	3	61	940	816	3	121	9	

注1 「船舶所有者数」欄において、同一船舶所有者で、二以上の異なる種類の船舶を有する者は、それぞれ該当する船舶種別欄に含め、

注2 平成26年4月以降の「育児休業（再掲）」欄には、育児休業及び産前産後休業を取得している者を計上している。

状 況

(年度末現在)

者 数		年度平均 被保険者数 (含任意継続)	標準報酬月額 の 平均						疾病任意 継続適用
用	疾病任意 継続適用		強 制 適 用						
			平 均	汽 船 等	漁 船 (い)	漁 船 (ろ)	75 歳 以 上 (再 掲)		
育児休業 (再掲)			円	円	円	円	円	円	
20	2,488	58,923	422,793	433,131	397,059	395,095	262,072	337,579	
0	427	3,121	428,445	426,818	401,564	431,651	365,467	353,710	
0	99	1,079	344,973	362,607	—	338,560	198,333	308,384	
0	99	516	445,396	400,185	147,000	467,985	250,667	361,758	
0	352	1,535	468,403	389,442	329,448	527,492	449,400	350,636	
0	7	164	304,151	367,971	—	255,222	200,000	338,571	
0	20	157	270,288	332,344	195,000	197,136	260,000	317,900	
0	51	570	341,936	390,217	317,636	323,912	440,000	414,039	
0	13	839	414,493	483,631	378,000	397,012	351,000	350,615	
0	1	—	—	—	—	—	—	68,000	
0	2	2	—	—	—	—	—	340,000	
0	4	13	265,000	460,000	—	200,000	—	325,000	
0	30	1,223	277,923	401,008	353,729	213,433	185,091	324,800	
13	9	5,910	552,995	548,110	463,150	930,402	218,421	356,667	
4	36	3,213	476,210	486,458	410,136	425,373	297,667	364,722	
0	27	487	433,727	396,647	220,000	618,052	—	387,630	
0	17	208	309,537	293,846	—	313,315	258,750	284,941	
0	106	589	315,701	324,878	165,000	315,506	—	284,830	
0	3	417	242,778	364,744	—	211,746	—	360,000	
0	—	1	—	—	—	—	—	—	
0	—	—	—	—	—	—	—	—	
0	1	—	—	—	—	—	—	440,000	
0	26	1,355	539,834	432,037	436,207	608,054	279,615	327,000	
0	9	971	417,437	420,637	440,000	371,279	205,600	329,333	
0	45	938	489,487	409,717	413,256	559,511	273,778	320,089	
0	—	—	—	—	—	—	—	—	
0	2	68	312,720	313,500	190,000	319,500	—	291,000	
0	17	2,896	431,413	431,618	240,000	302,000	216,895	334,588	
1	63	3,185	447,375	433,490	304,000	531,232	316,595	334,984	
0	—	1	—	—	—	—	—	—	
0	9	427	358,663	421,371	—	189,748	206,000	385,556	
0	20	643	613,892	323,214	—	627,852	—	374,900	
0	35	926	379,167	347,968	—	387,771	241,667	323,086	
0	14	1,382	418,875	419,048	180,000	—	194,083	309,714	
0	53	3,389	394,396	394,356	530,000	—	254,675	302,340	
0	102	2,398	400,801	416,094	196,000	313,518	285,455	333,000	
1	31	1,435	408,967	413,772	—	229,056	191,500	295,161	
0	25	1,274	347,700	346,801	566,000	—	197,800	324,480	
1	76	4,326	422,456	428,793	415,964	336,903	292,276	322,711	
0	88	871	338,774	419,820	345,714	314,499	205,067	335,409	
0	71	2,344	414,975	425,670	210,000	215,369	252,750	298,085	
0	21	373	423,153	430,514	—	270,875	211,500	359,429	
0	155	3,460	369,673	392,047	312,857	349,530	288,400	346,606	
0	54	1,486	367,347	371,244	367,781	178,286	286,071	351,222	
0	48	1,110	375,237	388,702	—	276,496	246,545	351,083	
0	102	1,206	275,011	367,224	193,333	256,745	176,571	277,118	
0	101	1,464	399,673	413,280	362,051	361,617	346,364	357,960	
0	17	949	368,611	393,993	220,000	201,124	281,111	336,118	

「総数」欄には1として計上してあるため、内訳を合計したものは総数と一致しない。

第1表(続) 適用

75歳未満(再掲)

都道府県別	船舶所有者数				被保険者数			
					強制適用			
	総数	汽船等	漁船(い)	漁船(ろ)	計	汽船等	漁船(い)	漁船(ろ)
総数	4,281	2,735	101	1,451	55,154	40,069	1,609	13,476
北海道	291	89	6	196	2,516	1,188	77	1,251
青森	105	31	—	74	909	242	—	667
岩手	40	13	2	25	378	108	4	266
宮城	108	28	7	77	1,126	291	133	702
秋田	36	16	—	20	158	69	—	89
山形	35	7	2	26	117	63	10	44
福島	61	9	3	49	498	138	22	338
茨城	41	5	3	33	819	168	5	646
栃木	—	—	—	—	—	—	—	—
群馬	—	—	—	—	—	—	—	—
埼玉県	3	1	—	2	8	2	—	6
千葉県	95	52	5	38	1,168	363	59	746
東京都	181	168	9	4	5,823	5,206	445	172
神奈川県	117	103	5	10	3,149	2,704	294	151
新潟	39	28	1	10	455	377	1	77
富山	29	10	—	19	126	24	—	102
石川	120	7	2	111	428	41	2	385
福井	88	14	—	74	424	86	—	338
山梨	—	—	—	—	—	—	—	—
長野	—	—	—	—	—	—	—	—
岐阜	—	—	—	—	—	—	—	—
静岡県	80	34	2	44	1,301	476	29	796
愛知県	69	53	—	16	930	870	1	59
滋賀	68	35	4	29	883	374	43	466
京都	—	—	—	—	—	—	—	—
大阪府	19	6	2	11	75	20	3	52
兵庫県	119	117	1	1	2,796	2,792	1	3
奈良	254	196	1	57	3,115	2,645	10	460
和歌山	—	—	—	—	—	—	—	—
鳥取	41	33	—	8	400	292	—	108
島根	48	6	—	43	611	28	—	583
岡山	80	16	—	64	873	189	—	684
広島	107	107	—	—	1,359	1,358	1	—
山口	274	274	—	—	3,243	3,242	1	—
徳島	167	135	1	31	2,239	1,911	5	323
香川県	112	104	—	8	1,364	1,328	—	36
愛媛	90	88	2	—	1,179	1,174	5	—
高松	248	228	13	7	4,170	3,738	166	266
福岡	100	25	1	74	814	178	7	629
佐賀	143	124	1	18	2,227	2,115	3	109
長崎	47	41	—	6	343	327	—	16
熊本	265	181	16	68	3,285	1,687	161	1,437
大宮	140	126	6	8	1,423	1,322	73	28
鹿児	81	64	—	17	1,053	927	—	126
沖	115	13	2	100	1,072	182	6	884
鹿	106	76	2	28	1,366	1,011	39	316
沖	119	72	2	45	931	813	3	115

注1 「船舶所有者数」欄において、同一船舶所有者で、二以上の異なる種類の船舶を有する者は、それぞれ該当する
 注2 平成26年4月以降の「育児休業(再掲)」欄には、育児休業及び産前産後休業を取得している者を計上している。

状 況

(年度末現在)

育児休業 (再掲)	疾病任意 継続適用	年度平均 被保険者数 (含任意継続)	標準報酬月額 の 平均				疾病任意 継続適用
			強 制 適 用				
			平 均	汽 船 等	漁 船 (い)	漁 船 (ろ)	
			円	円	円	円	円
20	2,488	58,263	424,736	435,428	397,279	396,225	337,579
0	427	3,090	429,196	428,854	401,455	431,229	353,710
0	99	1,069	345,941	363,372	—	339,616	308,384
0	99	514	446,942	400,185	147,000	470,436	361,758
0	352	1,526	468,572	391,684	331,489	526,416	350,636
0	7	163	304,810	367,971	—	255,843	338,571
0	20	156	270,376	333,492	195,000	197,136	317,900
0	51	567	341,542	390,217	317,636	323,225	414,039
0	13	830	415,114	483,631	378,000	397,582	350,615
0	1	—	—	—	—	—	68,000
0	2	2	—	—	—	—	340,000
0	4	12	265,000	460,000	—	200,000	325,000
0	30	1,201	279,671	402,088	353,729	214,247	324,800
13	9	5,894	554,087	549,085	464,697	936,744	356,667
4	36	3,183	477,911	487,981	410,136	429,550	364,722
0	27	486	433,727	396,647	220,000	618,052	387,630
0	17	201	312,762	299,917	—	315,784	284,941
0	106	588	315,701	324,878	165,000	315,506	284,830
0	3	417	242,778	364,744	—	211,746	360,000
0	—	1	—	—	—	—	—
0	—	—	—	—	—	—	—
0	1	—	—	—	—	—	440,000
0	26	1,330	545,035	435,651	436,207	614,410	327,000
0	9	966	418,576	421,285	440,000	378,271	329,333
0	45	931	491,685	409,904	413,256	564,558	320,089
0	—	—	—	—	—	—	—
0	2	68	312,720	313,500	190,000	319,500	291,000
0	17	2,856	434,328	434,540	240,000	302,000	334,588
1	63	3,152	448,928	435,295	304,000	530,474	334,984
0	—	1	—	—	—	—	—
0	9	418	362,480	426,000	—	190,741	385,556
0	20	643	613,892	323,214	—	627,852	374,900
0	35	921	380,112	349,228	—	388,646	323,086
0	14	1,358	422,845	423,024	180,000	—	309,714
0	53	3,308	397,714	397,673	530,000	—	302,340
0	102	2,371	402,501	418,151	196,000	313,108	333,000
1	31	1,417	412,155	417,119	—	229,056	295,161
0	25	1,233	352,785	351,877	566,000	—	324,480
1	76	4,267	424,267	430,937	413,120	337,481	322,711
0	88	855	341,238	432,955	345,714	315,234	335,409
0	71	2,327	416,140	426,746	210,000	216,018	298,085
0	21	370	425,621	433,193	—	270,875	359,429
0	155	3,433	370,291	393,504	312,857	349,474	346,606
0	54	1,459	368,946	373,048	367,781	178,286	351,222
0	48	1,090	377,926	391,420	—	278,651	351,083
0	102	1,192	276,297	368,549	193,333	257,867	277,118
0	101	1,457	400,102	413,369	362,051	362,354	357,960
0	17	941	369,456	394,069	220,000	199,357	336,118

船舶種別欄に含め「総数」欄には1として計上してあるため、内訳を合計したものは総数と一致しない。

第2表 賞 与

船員保険全体

(年度累計)

都道府県別	被 保 険 者 数					標 準 賞 与 額 の 平 均				
	計	汽 船 等	漁船 (い)	漁船 (ろ)	75歳以上 (再掲)	平 均	汽船等	漁船 (い)	漁船 (ろ)	75歳以上 (再掲)
						円	円	円	円	円
総 数	65,094	59,444	3,182	2,468	144	526,395	520,358	501,317	704,122	262,056
北 海	2,748	2,494	127	127	10	391,136	382,990	621,433	320,803	144,400
青 森	337	323	—	14	4	473,801	479,879	—	333,571	371,500
岩 手	214	205	—	9	—	321,075	320,410	—	336,222	—
宮 城	916	526	363	27	—	523,641	614,247	353,642	1,044,037	—
秋 田	137	127	—	10	—	412,657	437,512	—	97,000	—
山 形	122	102	8	12	—	495,320	522,324	405,250	325,833	—
福 島	300	264	34	2	1	444,330	432,451	492,118	1,200,000	100,000
茨 城	310	299	8	3	—	676,910	677,251	805,500	300,000	—
栃 木	—	—	—	—	—	—	—	—	—	—
群 馬	—	—	—	—	—	—	—	—	—	—
埼 千	1	1	—	—	—	30,000	30,000	—	—	—
東 奈	683	476	144	63	—	551,640	468,132	259,785	1,849,683	—
神 京	9,306	8,334	970	2	5	646,326	659,350	535,162	290,500	587,200
新 川	4,564	4,060	497	7	—	773,826	770,817	802,252	500,714	—
潟 湯	695	689	6	—	—	520,824	522,848	288,500	—	—
富 山	29	29	—	—	—	256,000	256,000	—	—	—
石 川	92	72	2	18	—	528,413	460,847	234,000	831,389	—
福 井	205	201	—	4	—	338,741	340,085	—	271,250	—
山 梨	—	—	—	—	—	—	—	—	—	—
長 野	—	—	—	—	—	—	—	—	—	—
岐 静	873	810	54	9	13	522,262	473,194	786,926	3,350,444	100,231
愛 知	1,811	1,802	—	9	—	483,824	485,103	—	227,667	—
三 重	746	561	132	53	—	462,763	448,522	359,780	869,981	—
滋 賀	—	—	—	—	—	—	—	—	—	—
京 都	30	28	2	—	—	325,933	332,786	230,000	—	—
大 阪	4,705	4,705	—	—	8	536,970	536,970	—	—	127,500
兵 庫	3,365	3,325	20	20	5	545,022	543,579	310,200	1,019,650	318,800
奈 良	—	—	—	—	—	—	—	—	—	—
和 歌	388	381	—	7	—	479,894	483,790	—	267,857	—
鳥 取	74	54	—	20	—	539,162	326,278	—	1,113,950	—
島 根	553	429	—	124	1	430,886	346,107	—	724,194	220,000
岡 山	1,836	1,834	2	—	8	471,212	471,479	226,000	—	343,250
広 島	4,558	4,555	2	1	25	434,537	434,431	843,000	100,000	283,000
山 口	2,973	2,930	10	33	10	505,843	508,697	83,200	380,545	175,000
徳 島	929	928	—	1	1	457,294	457,302	—	450,000	108,000
香 川	995	989	6	—	3	457,636	456,131	705,667	—	311,667
愛 媛	5,946	5,578	138	230	21	460,101	458,454	383,819	545,835	288,714
高 知	240	196	21	23	4	677,929	413,974	299,524	3,272,783	247,500
福 岡	3,553	3,491	2	60	6	508,636	514,729	370,000	158,717	354,000
佐 賀	461	461	—	—	—	359,896	359,896	—	—	—
長 崎	4,196	2,513	295	1,388	5	509,985	420,477	461,407	682,365	227,400
熊 本	1,132	1,004	120	8	3	303,368	301,466	317,425	331,250	248,333
大 分	1,194	1,194	—	—	1	502,893	502,893	—	—	200,000
宮 崎	383	306	9	68	—	450,245	355,647	202,889	908,676	—
鹿 児	2,027	1,739	204	84	3	480,999	494,019	306,034	636,369	166,667
沖 縄	1,467	1,429	6	32	7	522,783	524,852	288,667	474,281	465,714

注1 被保険者数は、賞与を受給した被保険者の人数である。

支 払 状 況

75歳未満 (再掲)

(年度累計)

都道府県別	被 保 険 者 数				標 準 賞 与 額 の 平 均			
	計	汽 船 等	漁船 (い)	漁船 (ろ)	平 均	汽船等	漁船 (い)	漁船 (ろ)
					円	円	円	円
総 数	64,950	59,313	3,180	2,457	526,981	520,947	501,249	705,930
北 海 道	2,738	2,484	127	127	392,037	383,950	621,433	320,803
青 森	333	319	—	14	475,030	481,238	—	333,571
岩 手	214	205	—	9	321,075	320,410	—	336,222
宮 城	916	526	363	27	523,641	614,247	353,642	1,044,037
秋 田	137	127	—	10	412,657	437,512	—	97,000
山 形	122	102	8	12	495,320	522,324	405,250	325,833
福 島	299	263	34	2	445,482	433,715	492,118	1,200,000
茨 城	310	299	8	3	676,910	677,251	805,500	300,000
栃 木	—	—	—	—	—	—	—	—
群 馬	—	—	—	—	—	—	—	—
埼 千	1	1	—	—	30,000	30,000	—	—
東 奈 京	683	476	144	63	551,640	468,132	259,785	1,849,683
神 奈 川	9,301	8,329	970	2	646,358	659,394	535,162	290,500
新 潟	4,564	4,060	497	7	773,826	770,817	802,252	500,714
	695	689	6	—	520,824	522,848	288,500	—
富 山	29	29	—	—	256,000	256,000	—	—
石 川	92	72	2	18	528,413	460,847	234,000	831,389
福 井	205	201	—	4	338,741	340,085	—	271,250
山 梨	—	—	—	—	—	—	—	—
長 野	—	—	—	—	—	—	—	—
岐 静	—	—	—	—	—	—	—	—
愛 知	860	797	54	9	528,642	479,277	786,926	3,350,444
三 重	1,811	1,802	—	9	483,824	485,103	—	227,667
滋 賀	746	561	132	53	462,763	448,522	359,780	869,981
	—	—	—	—	—	—	—	—
京 大	30	28	2	—	325,933	332,786	230,000	—
阪 庫	4,697	4,697	—	—	537,667	537,667	—	—
兵 奈	3,360	3,320	20	20	545,358	543,918	310,200	1,019,650
和 歌 山	—	—	—	—	—	—	—	—
	388	381	—	7	479,894	483,790	—	267,857
鳥 取	74	54	—	20	539,162	326,278	—	1,113,950
島 根	552	428	—	124	431,268	346,402	—	724,194
山 梨	1,828	1,826	2	—	471,772	472,041	226,000	—
広 島	4,533	4,530	2	1	435,373	435,267	843,000	100,000
山 口	2,963	2,920	10	33	506,960	509,839	83,200	380,545
徳 香	928	927	—	1	457,670	457,679	—	450,000
愛 媛	992	986	6	—	458,078	456,571	705,667	—
高 知	5,925	5,562	136	227	460,709	458,943	380,493	552,035
福 岡	236	192	21	23	685,225	417,443	299,524	3,272,783
	3,547	3,485	2	60	508,897	515,006	370,000	158,717
佐 賀	461	461	—	—	359,896	359,896	—	—
長 崎	4,191	2,511	295	1,385	510,322	420,623	461,407	683,365
熊 本	1,129	1,001	120	8	303,515	301,625	317,425	331,250
大 分	1,193	1,193	—	—	503,147	503,147	—	—
宮 崎	383	306	9	68	450,245	355,647	202,889	908,676
鹿 児 島	2,024	1,736	204	84	481,465	494,585	306,034	636,369
沖 縄	1,460	1,427	6	27	523,056	524,992	288,667	472,852

第3表 被保険者数・被扶養者数及び扶養率

(年度末現在)

都道府県別	被 保 険 者 数			被 扶 養 者 数			扶 養 率
	総 数	強 制 適 用	疾 病 任 意 継 続 適 用	総 数	男 子	女 子	
総 数	57,642	55,154	2,488	59,373	17,024	42,349	1.030
北 海 道	2,943	2,516	427	3,091	938	2,153	1.050
青 森	1,008	909	99	934	237	697	0.927
岩 手	477	378	99	431	124	307	0.904
宮 城	1,478	1,126	352	1,136	289	847	0.769
秋 田	165	158	7	155	53	102	0.939
山 形	137	117	20	113	27	86	0.825
福 島	549	498	51	507	150	357	0.923
茨 城	832	819	13	852	240	612	1.024
栃 木	1	—	1	—	—	—	—
群 馬	2	—	2	—	—	—	—
埼 玉	12	8	4	3	1	2	0.250
千 葉	1,198	1,168	30	1,167	349	818	0.974
東 京	5,832	5,823	9	7,494	2,010	5,484	1.285
神 奈 川	3,185	3,149	36	2,833	838	1,995	0.889
新 潟	482	455	27	464	157	307	0.963
富 山	143	126	17	98	23	75	0.685
石 川	534	428	106	381	120	261	0.713
福 井	427	424	3	446	150	296	1.044
山 梨	—	—	—	—	—	—	—
長 野	—	—	—	—	—	—	—
岐 阜	1	—	1	—	—	—	—
静 岡	1,327	1,301	26	1,335	383	952	1.006
愛 知	939	930	9	934	282	652	0.995
三 重	928	883	45	914	260	654	0.985
滋 賀	—	—	—	—	—	—	—
京 都	77	75	2	61	19	42	0.792
大 阪	2,813	2,796	17	2,927	818	2,109	1.041
兵 庫	3,178	3,115	63	3,643	1,052	2,591	1.146
奈 良	—	—	—	—	—	—	—
和 歌 山	409	400	9	445	131	314	1.088
鳥 取	631	611	20	625	193	432	0.990
島 根	908	873	35	891	325	566	0.981
岡 山	1,373	1,359	14	1,480	421	1,059	1.078
広 島	3,296	3,243	53	3,309	910	2,399	1.004
山 口	2,341	2,239	102	2,421	673	1,748	1.034
徳 島	1,395	1,364	31	1,545	427	1,118	1.108
香 川	1,204	1,179	25	1,213	355	858	1.007
愛 媛	4,246	4,170	76	4,268	1,116	3,152	1.005
高 知	902	814	88	523	160	363	0.580
福 岡	2,298	2,227	71	2,490	686	1,804	1.084
佐 賀	364	343	21	410	126	284	1.126
長 崎	3,440	3,285	155	3,639	1,103	2,536	1.058
熊 本	1,477	1,423	54	1,455	430	1,025	0.985
大 分	1,101	1,053	48	1,059	289	770	0.962
宮 崎	1,174	1,072	102	930	295	635	0.792
鹿 児 島	1,467	1,366	101	1,494	439	1,055	1.018
沖 縄	948	931	17	1,257	425	832	1.326

第4表 被保険者数・被扶養者数年齢別内訳

(年度末現在)

都道府県別	被 保 険 者 数			
	総 数	年 齢 別 内 訳		
		70歳未満	高齢受給者 (一般)	高齢受給者 (一定以上所得者)
総 数	57,642	54,918	1,313	1,411
北海道	2,943	2,827	41	75
青森	1,008	934	41	33
岩手	477	440	10	27
宮城	1,478	1,356	52	70
秋田	165	155	8	2
山形	137	125	7	5
福島	549	509	12	28
茨城	832	804	6	22
栃木	1	1	—	—
群馬	2	1	1	—
埼玉県	12	7	5	—
千葉県	1,198	1,139	47	12
東京都	5,832	5,748	30	54
神奈川県	3,185	3,050	63	72
新潟	482	470	7	5
富山	143	121	12	10
石川	534	501	16	17
福井	427	420	6	1
山梨	—	—	—	—
長野	—	—	—	—
岐阜	1	1	—	—
静岡県	1,327	1,271	31	25
愛知県	939	922	10	7
三重	928	891	18	19
滋賀	—	—	—	—
京都	77	77	—	—
大阪	2,813	2,641	105	67
兵庫県	3,178	3,051	55	72
奈良	—	—	—	—
和歌山	409	392	5	12
鳥取	631	627	1	3
島根	908	879	13	16
岡山	1,373	1,295	40	38
広島	3,296	3,068	82	146
山口	2,341	2,223	62	56
徳島	1,395	1,315	48	32
香川	1,204	1,107	66	31
愛媛	4,246	3,988	99	159
高知	902	833	21	48
福岡	2,298	2,216	32	50
佐賀	364	351	8	5
長崎	3,440	3,345	51	44
熊本	1,477	1,363	58	56
大宮	1,101	1,024	56	21
宮崎	1,174	1,118	45	11
鹿児島	1,467	1,396	24	47
沖縄	948	916	19	13

第4表(続) 被保険者数・被扶養者数年齢別内訳

(年度末現在)

都道府県別	被 扶 養 者 数				
	総 数	年 齢 別 内 訳			
		義務教育就学前	義務教育就学以上 70歳未満	高齢受給者(一般)	高齢受給者 (一定以上所得者)
総 数	59,373	9,434	47,956	1,620	363
北海道	3,091	554	2,462	51	24
青森	934	150	752	27	5
岩手	431	63	355	11	2
宮城	1,136	147	950	30	9
秋田	155	22	124	8	1
山形	113	12	91	9	1
福島	507	69	426	10	2
茨城	852	184	643	21	4
栃木	—	—	—	—	—
群馬	—	—	—	—	—
埼玉県	3	—	3	—	—
千葉県	1,167	220	893	51	3
東京都	7,494	1,267	5,968	201	58
神奈川県	2,833	558	2,202	61	12
新潟	464	78	373	12	1
富山	98	9	83	3	3
石川	381	77	295	6	3
福山	446	103	327	16	—
山長	—	—	—	—	—
岐阜	—	—	—	—	—
静岡県	1,335	219	1,072	41	3
愛知	934	154	760	18	2
三重	914	166	727	16	5
滋賀	—	—	—	—	—
京都	61	9	51	1	—
大阪	2,927	372	2,447	91	17
兵庫	3,643	539	2,981	107	16
奈良	—	—	—	—	—
和歌山	445	54	379	11	1
鳥取	625	98	514	13	—
島根	891	202	662	24	3
岡山	1,480	217	1,210	40	13
広島	3,309	445	2,729	94	41
山口	2,421	322	2,026	65	8
徳島	1,545	199	1,300	38	8
香川	1,213	148	1,001	59	5
愛媛	4,268	497	3,602	123	46
高知	523	67	435	19	2
福岡	2,490	449	1,982	45	14
佐賀	410	74	320	15	1
長崎	3,639	616	2,913	98	12
熊本	1,455	215	1,165	59	16
大宮	1,059	115	905	36	3
宮崎	930	170	719	39	2
鹿児島	1,494	298	1,155	26	15
沖縄	1,257	276	954	25	2

第5表 保 険 給 付

(被保険者分)

都道府県別	加入者総計		被 保								
			合 計			診					
	件 数	金 額	件 数	金 額	計			入 院			
					件 数	日 数	金 額	件 数	日 数	金 額	
千円		千円		千円		千円		千円			
総 数	1,389,853	22,280,440	508,796	10,848,668	325,382	536,421	6,668,284	6,697	67,616	3,284,650	
北 海 道	91,692	1,509,994	33,452	713,771	20,948	34,994	413,408	425	3,977	193,244	
青 森	44,014	630,305	15,116	311,900	9,750	16,907	217,953	177	1,844	114,486	
岩 手	32,334	549,507	10,338	223,057	6,684	11,354	139,395	153	1,645	71,163	
宮 城	83,888	1,477,229	29,051	752,405	18,812	32,219	468,186	437	4,460	239,886	
秋 田	7,179	104,799	2,747	45,637	1,716	2,758	32,591	26	214	19,076	
山 形	7,173	82,895	2,386	28,217	1,545	2,401	21,027	25	178	9,196	
福 島	16,561	229,876	6,630	101,281	4,026	5,859	51,376	49	401	19,026	
茨 城	12,285	157,119	4,807	83,249	3,144	4,734	47,830	33	272	14,567	
栃 木	973	13,658	180	3,866	140	258	2,528	4	40	1,153	
群 馬	901	7,528	229	1,726	186	260	1,512	—	—	—	
埼 玉	4,985	63,942	1,449	27,531	996	1,502	13,107	20	109	5,555	
千 葉	47,973	676,364	17,992	297,890	11,708	18,922	228,900	195	1,860	110,311	
東 京	26,003	686,955	10,460	471,972	6,166	9,769	134,101	110	1,178	66,015	
奈 川	49,123	637,288	18,686	343,391	11,721	18,017	238,345	163	1,741	129,349	
神 奈 川	11,084	164,973	5,060	98,565	3,233	4,566	61,703	41	302	21,815	
新 潟	4,075	58,855	1,667	26,589	1,162	1,893	16,656	25	155	7,365	
富 山	16,101	390,030	6,468	213,028	4,284	8,333	144,752	164	2,102	87,150	
石 川	7,935	131,146	2,788	58,183	2,004	3,195	45,793	43	351	18,919	
福 井	286	2,084	122	835	82	124	578	—	—	—	
山 梨	998	7,583	267	2,136	183	281	1,750	2	5	400	
岐 阜	679	8,786	188	1,657	138	230	1,347	2	9	389	
静 岡	29,538	450,086	11,144	234,993	6,967	10,406	104,802	88	823	38,911	
愛 知	19,670	270,727	7,970	141,796	5,407	8,195	83,380	75	644	29,828	
三 重	27,806	379,662	10,439	189,955	6,831	10,558	107,113	101	879	45,987	
滋 賀	895	7,351	177	1,898	120	159	1,662	1	2	284	
京 都	4,162	63,913	1,481	27,834	1,082	1,707	21,576	24	222	11,508	
大 阪	26,001	509,657	10,451	302,781	6,398	10,614	129,529	117	1,018	53,920	
兵 庫	66,183	998,539	24,598	478,344	15,817	23,887	270,458	215	2,041	125,796	
奈 良	1,412	22,712	342	5,479	251	430	4,519	6	61	2,517	
和 歌 山	9,635	140,875	4,097	70,762	2,753	4,447	51,418	52	615	25,766	
鳥 取	14,411	241,367	5,893	145,413	4,166	6,821	97,539	104	1,028	52,835	
島 根	22,959	406,005	8,648	186,658	5,684	9,857	108,107	126	1,389	61,485	
岡 山	17,547	301,706	5,627	123,002	3,739	5,726	74,969	79	793	35,181	
広 島	52,682	795,788	20,871	429,250	12,968	20,678	229,402	230	2,109	114,218	
山 口	59,353	882,174	23,054	412,934	14,314	23,545	256,515	265	2,760	122,413	
徳 島	20,936	335,434	7,619	167,327	4,833	7,233	95,276	68	576	37,094	
香 川	22,029	371,265	8,339	186,506	5,694	9,525	125,329	143	1,668	70,676	
愛 媛	61,078	1,043,148	20,918	461,068	13,919	22,421	249,603	246	2,614	117,842	
高 知	26,015	480,667	9,977	256,430	6,232	11,804	161,254	203	2,232	91,981	
福 岡	71,148	1,211,136	25,365	607,872	16,103	28,794	416,367	443	4,642	230,674	
佐 賀	16,960	241,749	5,791	108,062	3,603	6,378	82,842	85	954	38,568	
長 崎	129,551	2,067,855	47,701	932,387	29,887	51,148	623,765	769	7,950	330,766	
熊 本	51,970	774,804	15,835	349,340	10,069	16,648	245,606	227	2,167	98,900	
大 分	36,771	625,842	13,932	269,510	9,183	15,052	185,520	249	2,379	102,912	
宮 崎	46,776	722,701	15,387	342,729	9,564	16,363	250,925	230	2,510	102,543	
鹿 児 島	58,716	923,860	22,437	434,421	14,285	25,030	299,873	354	3,820	162,841	
沖 縄	29,407	420,499	10,620	175,032	6,885	10,419	108,098	103	877	50,142	

注1：制度改正により、平成22年1月以降において、平成21年12月まで船員保険から支給されていた職務上給付（労災保険相当分）は労災保険より支給される（平成22年1月以降の災害に

注2：高齢受給者分の現金給付（入院時食事療養費・生活療養費（標準負担額差額支給）、療養費、移送費、高額療養費、その他の現金給付）は被保険者分及び被扶養者分の現金給付

注3：入院時食事療養費（標準負担額差額支給を除く）の件数は診療費の再掲であり、件数の合計には含まれていない。

注4：傷病手当金（職務上）の金額は、傷病手当特別支給金の支給金額を含んでいる。

注5：葬祭料（職務外）及び家族葬祭料の金額は、葬祭料付加金の支給金額を含んでいる。

決定状況（疾病給付）

険者分								
療費						薬剤支給		
入院外			歯科			件数	処方箋枚数	金額
件数	日数	金額	件数	日数	金額			
千円			千円			千円		
250,015	336,779	2,637,961	68,670	132,026	745,673	158,906	179,767	1,417,700
16,061	21,680	161,974	4,462	9,337	58,189	11,048	12,389	108,188
7,821	11,092	80,001	1,752	3,971	23,466	5,024	5,905	42,789
4,997	6,571	49,558	1,534	3,138	18,674	3,364	3,760	32,301
14,853	20,949	190,834	3,522	6,810	37,466	9,202	10,571	90,629
1,355	1,845	9,385	335	699	4,130	948	1,072	9,356
1,246	1,681	8,956	274	542	2,875	780	863	5,665
3,149	3,867	24,538	828	1,591	7,812	2,271	2,536	17,748
2,344	3,089	25,788	767	1,373	7,475	1,304	1,431	7,727
91	119	752	45	99	624	39	50	320
132	161	975	54	99	536	43	47	215
652	839	4,756	324	554	2,795	437	490	2,157
8,999	12,422	93,858	2,514	4,640	24,732	5,791	6,509	39,002
4,470	5,803	52,038	1,586	2,788	16,048	2,541	2,806	17,760
8,719	11,411	81,128	2,839	4,865	27,868	6,192	6,996	40,682
2,441	2,944	32,522	751	1,320	7,366	1,604	1,793	9,997
851	1,210	6,684	286	528	2,607	382	425	2,321
3,266	4,455	47,872	854	1,776	9,731	1,784	2,126	28,233
1,560	2,133	23,210	401	711	3,664	631	724	4,497
65	87	395	17	37	183	40	50	257
129	164	779	52	112	571	82	90	373
81	132	373	55	89	585	50	53	306
5,403	6,979	51,694	1,476	2,604	14,198	3,692	4,078	26,784
4,102	5,430	41,603	1,230	2,121	11,949	2,272	2,571	20,072
5,249	6,947	45,819	1,481	2,732	15,307	3,110	3,511	28,861
72	89	982	47	68	396	57	68	235
783	1,022	6,915	275	463	3,154	362	398	2,357
4,672	6,777	58,985	1,609	2,819	16,624	2,660	3,029	24,111
12,135	15,823	108,324	3,467	6,023	36,338	7,340	8,321	69,963
177	251	1,423	68	118	579	91	109	930
2,155	2,752	19,753	546	1,080	5,900	1,077	1,221	7,847
3,244	4,278	36,666	818	1,515	8,037	1,525	1,734	13,225
4,469	6,547	35,619	1,089	1,921	11,002	2,633	3,039	28,235
2,799	3,465	31,261	861	1,468	8,528	1,415	1,525	9,988
9,769	13,189	85,413	2,969	5,380	29,771	6,615	7,482	56,924
11,207	15,172	102,562	2,842	5,613	31,540	7,728	8,790	61,481
3,752	4,815	47,578	1,013	1,842	10,603	2,200	2,449	29,873
4,322	5,656	42,096	1,229	2,201	12,557	2,198	2,445	22,265
10,628	14,115	102,853	3,045	5,692	28,908	5,444	6,184	50,486
4,839	6,975	54,173	1,190	2,597	15,100	3,335	3,763	40,792
12,118	16,833	143,091	3,542	7,319	42,603	8,037	9,213	71,099
2,884	4,251	37,929	634	1,173	6,346	2,013	2,344	14,362
23,020	31,007	221,251	6,098	12,191	71,748	15,957	18,022	141,871
7,829	10,513	125,445	2,013	3,968	21,261	5,206	5,876	45,547
7,261	9,295	64,184	1,673	3,378	18,424	4,174	4,692	46,792
7,410	9,745	126,153	1,924	4,108	22,230	5,381	6,048	44,616
11,066	15,386	106,142	2,865	5,824	30,890	7,443	8,454	63,000
5,368	6,813	43,673	1,414	2,729	14,283	3,384	3,715	35,462

限る）ようになっている。
に含まれている。

第5表(続) 保険給付

(被保険者分)

都道府県別	被 保										
	入院時食事療養費 (標準負担額差額支給を除く)			訪問看護療養費			入院時食事療養費・生活療 養費 (標準負担額差額支給)			療 養 費	
	件 数	回 数	金 額	件 数	日 数	金 額	件 数	回 数	金 額	件 数	金 額
		千円			千円			千円		千円	
総 数	6,100	155,222	53,902	99	451	4,094	—	—	—	15,493	90,475
北 海 道	390	9,201	3,285	—	—	—	—	—	—	766	3,758
青 森	159	4,051	1,361	1	4	42	—	—	—	196	943
岩 手	143	4,198	1,510	—	—	—	—	—	—	128	655
宮 城	389	9,573	3,455	2	8	77	—	—	—	566	3,534
秋 田	25	496	181	—	—	—	—	—	—	69	271
山 形	23	343	156	—	—	—	—	—	—	57	260
福 島	42	935	315	3	23	196	—	—	—	231	1,097
茨 城	30	618	142	—	—	—	—	—	—	275	1,202
栃 木	5	113	22	—	—	—	—	—	—	—	—
群 馬	—	—	—	—	—	—	—	—	—	—	—
埼 玉	20	224	104	2	7	77	—	—	—	1	5
千 葉	175	4,088	1,323	—	—	—	—	—	—	360	2,624
東 京	102	2,986	784	—	—	—	—	—	—	973	5,820
奈 川	148	4,064	1,225	7	54	354	—	—	—	552	3,970
新 潟	39	663	198	—	—	—	—	—	—	136	490
富 山	22	322	101	—	—	—	—	—	—	98	564
石 川	150	4,989	1,783	12	27	259	—	—	—	247	1,243
福 井	38	722	218	—	—	—	—	—	—	118	409
山 梨	—	—	—	—	—	—	—	—	—	—	—
長 野	2	6	1	—	—	—	—	—	—	—	—
岐 阜	1	17	3	—	—	—	—	—	—	—	—
静 岡	79	1,702	604	—	—	—	—	—	—	302	7,011
愛 知	72	1,428	709	—	—	—	—	—	—	196	740
三 重	97	2,152	901	—	—	—	—	—	—	327	1,249
滋 賀	1	3	1	—	—	—	—	—	—	—	—
京 都	24	641	193	—	—	—	—	—	—	11	46
大 阪	106	2,314	923	1	2	23	—	—	—	909	4,679
兵 庫	189	4,313	1,779	—	—	—	—	—	—	990	4,449
奈 良	5	145	30	—	—	—	—	—	—	—	—
和 歌 山	51	1,488	565	—	—	—	—	—	—	213	922
鳥 取	95	2,282	857	—	—	—	—	—	—	90	493
島 根	127	3,566	998	14	64	864	—	—	—	129	527
岡 山	75	1,836	625	—	—	—	—	—	—	361	1,770
広 島	213	4,991	1,615	2	13	110	—	—	—	732	3,684
山 口	243	6,457	2,492	3	23	172	—	—	—	702	3,723
徳 島	60	1,263	321	—	—	—	—	—	—	437	2,377
香 川	127	3,707	1,524	1	2	23	—	—	—	272	1,700
愛 媛	213	6,148	2,220	—	—	—	—	—	—	1,002	4,934
高 知	183	5,154	1,557	—	—	—	—	—	—	194	956
福 岡	416	11,025	3,724	8	23	268	—	—	—	823	3,830
佐 賀	75	2,293	820	—	—	—	—	—	—	124	628
長 崎	675	17,377	5,673	16	37	400	—	—	—	1,156	4,973
熊 本	209	4,965	1,740	12	51	358	—	—	—	338	1,726
大 分	223	5,395	1,860	10	83	574	—	—	—	429	2,147
宮 崎	217	6,017	1,973	—	—	—	—	—	—	230	1,141
鹿 児 島	321	8,949	3,371	4	21	163	—	—	—	513	9,028
沖 縄	101	2,002	659	1	9	135	—	—	—	240	900

決 定 状 況 (疾病給付)

険 者 分									
移 送 費		高 額 療 養 費							
		一 般 分				多 数 該 当 負 担 軽 減 分			
		入 院		そ の 他		入 院		そ の 他	
件 数	金 額	件 数	金 額	件 数	金 額	件 数	金 額	件 数	金 額
	千円		千円		千円		千円		千円
5	8,864	—	—	330	14,262	—	—	206	11,404
—	—	—	—	12	342	—	—	11	428
—	—	—	—	11	292	—	—	—	—
—	—	—	—	3	72	—	—	2	52
—	—	—	—	12	576	—	—	2	127
—	—	—	—	1	4	—	—	—	—
—	—	—	—	—	—	—	—	—	—
—	—	—	—	2	8	—	—	—	—
—	—	—	—	—	—	—	—	1	48
—	—	—	—	—	—	—	—	—	—
—	—	—	—	—	—	—	—	—	—
—	—	—	—	—	—	—	—	—	—
—	—	—	—	6	155	—	—	1	49
—	—	—	—	11	570	—	—	5	378
—	—	—	—	20	527	—	—	—	—
—	—	—	—	—	—	—	—	3	204
—	—	—	—	3	451	—	—	—	—
—	—	—	—	13	369	—	—	4	196
—	—	—	—	2	94	—	—	1	39
—	—	—	—	—	—	—	—	—	—
—	—	—	—	—	—	—	—	—	—
—	—	—	—	—	—	—	—	—	—
1	8,389	—	—	6	271	—	—	7	1,271
—	—	—	—	6	260	—	—	—	—
—	—	—	—	7	788	—	—	9	183
—	—	—	—	—	—	—	—	—	—
—	—	—	—	—	—	—	—	4	78
—	—	—	—	12	372	—	—	7	405
—	—	—	—	15	832	—	—	10	254
—	—	—	—	—	—	—	—	—	—
—	—	—	—	5	31	—	—	—	—
—	—	—	—	1	191	—	—	—	—
—	—	—	—	9	76	—	—	6	1,646
—	—	—	—	6	309	—	—	13	255
—	—	—	—	26	1,232	—	—	19	552
—	—	—	—	19	776	—	—	3	244
—	—	—	—	8	492	—	—	9	215
1	90	—	—	10	446	—	—	7	1,023
—	—	—	—	27	1,349	—	—	18	826
—	—	—	—	6	1,079	—	—	2	70
—	—	—	—	10	421	—	—	17	1,571
—	—	—	—	11	119	—	—	3	69
1	16	—	—	20	397	—	—	12	301
—	—	—	—	7	337	—	—	2	5
—	—	—	—	4	91	—	—	13	350
—	—	—	—	7	396	—	—	8	161
2	369	—	—	5	214	—	—	1	9
—	—	—	—	7	322	—	—	6	392

第5表 (続) 保 険 給 付

(被保険者分)

都道府県別		被 保 険								
		傷 病 手 当 金								
		計			職 務 上			職 務 外		
		件 数	日 数	金 額	件 数	日 数	金 額	件 数	日 数	金 額
		千円			千円			千円		
総 数	7,198	315,138	2,276,219	379	70,448	219,816	6,819	244,690	2,056,403	
北 海 道	478	18,357	139,822	67	6,251	38,765	411	12,106	101,057	
青 森	100	5,315	38,116	1	365	35	99	4,950	38,081	
岩 手	126	5,076	42,386	27	1,810	12,477	99	3,266	29,908	
宮 城	388	15,187	161,284	19	1,353	14,165	369	13,834	147,119	
秋 田	11	362	1,451	—	—	—	11	362	1,451	
山 形	3	95	580	—	—	—	3	95	580	
福 島	82	2,940	26,207	1	63	3	81	2,877	26,204	
茨 城	66	2,984	23,276	—	—	—	66	2,984	23,276	
栃 木	—	—	—	—	—	—	—	—	—	
群 馬	—	—	—	—	—	—	—	—	—	
埼 玉	12	1,547	12,071	7	1,327	11,860	5	220	211	
千 葉	107	4,693	23,998	4	1,159	5,642	103	3,534	18,355	
東 京	681	30,551	283,116	24	7,265	27,120	657	23,286	255,996	
奈 川	163	8,716	52,567	5	3,202	225	158	5,514	52,342	
新 潟	73	2,930	22,607	—	—	—	73	2,930	22,607	
富 石	12	1,337	3,445	1	999	270	11	338	3,174	
福 山	96	5,156	29,126	9	1,777	12,532	87	3,379	16,595	
山 梨	29	2,399	6,953	1	999	202	28	1,400	6,751	
長 野	—	—	—	—	—	—	—	—	—	
山 野	1	55	6	1	55	6	—	—	—	
岐 阜	—	—	—	—	—	—	—	—	—	
静 岡	146	6,804	76,674	1	474	57	145	6,330	76,617	
愛 知	83	3,661	34,885	10	394	4,233	73	3,267	30,651	
三 重	135	6,720	46,228	19	1,792	6,607	116	4,928	39,620	
滋 賀	—	—	—	—	—	—	—	—	—	
京 都	20	641	3,318	—	—	—	20	641	3,318	
大 阪	426	17,959	133,002	7	1,861	3,477	419	16,098	129,525	
兵 庫	361	19,120	113,320	20	6,295	3,895	341	12,825	109,425	
奈 良	—	—	—	—	—	—	—	—	—	
和 歌 山	42	1,363	8,337	13	521	3,710	29	842	4,627	
鳥 取	85	2,673	26,034	1	144	12	84	2,529	26,022	
島 根	140	4,571	40,305	—	—	—	140	4,571	40,305	
岡 山	87	6,761	33,792	14	3,656	6,644	73	3,105	27,149	
広 島	460	19,110	123,548	35	4,478	10,488	425	14,632	113,060	
山 口	256	13,548	81,801	24	5,813	14,267	232	7,735	67,535	
徳 島	114	4,439	35,135	3	429	4,176	111	4,010	30,959	
香 川	139	7,619	29,170	8	3,465	5,132	131	4,154	24,038	
愛 媛	455	16,883	134,802	1	204	31	454	16,679	134,771	
高 知	172	7,552	44,427	8	2,252	6,894	164	5,300	37,533	
福 岡	323	13,267	97,796	3	1,546	8,682	320	11,721	89,114	
佐 賀	36	1,347	9,027	—	—	—	36	1,347	9,027	
長 崎	566	24,219	140,786	20	7,314	7,901	546	16,905	132,885	
熊 本	187	7,666	49,950	8	975	3,557	179	6,691	46,393	
大 分	107	4,090	29,194	—	—	—	107	4,090	29,194	
宮 崎	179	6,700	40,149	—	—	—	179	6,700	40,149	
鹿 児 島	161	7,155	51,142	16	1,863	6,695	145	5,292	44,447	
沖 縄	90	3,570	26,386	1	347	54	89	3,223	26,332	

注 毎月勤労統計調査に伴う追加給付として支払いをしている、職務上傷病手当金の約722万円を含む。

決定状況 (疾病給付)

者 分													
休業手当金			葬 祭 料						出産育児一時金		出 産 手 当 金		
			計		職 務 上		職 務 外						
件数	日数	金額	件数	金額	件数	金額	件数	金額	件数	金額	件数	日数	金額
千円			千円		千円		千円		千円		千円		
934	38,998	168,507	197	115,149	63	11,521	134	103,628	17	7,140	29	1,580	12,668
181	7,348	38,766	6	4,933	1	1,013	5	3,920	2	840	—	—	—
25	1,193	4,244	9	6,160	—	—	9	6,160	—	—	—	—	—
28	857	5,280	3	1,407	1	7	2	1,400	—	—	—	—	—
59	2,981	18,939	8	5,598	1	15	7	5,583	—	—	—	—	—
1	14	24	1	1,760	1	1,760	—	—	—	—	—	—	—
—	—	—	1	530	—	—	1	530	—	—	—	—	—
13	797	3,692	2	642	1	2	1	640	—	—	—	—	—
16	832	2,505	1	520	—	—	1	520	—	—	—	—	—
—	—	—	1	996	1	996	—	—	—	—	—	—	—
—	—	—	—	—	—	—	—	—	—	—	—	—	—
—	—	—	1	11	1	11	—	—	—	—	—	—	—
16	696	1,305	2	114	1	18	1	96	1	420	—	—	—
56	2,402	14,791	14	8,306	8	1,646	6	6,660	4	1,680	9	455	4,666
26	1,017	4,312	5	1,410	3	10	2	1,400	—	—	—	—	—
11	486	3,366	—	—	—	—	—	—	—	—	—	—	—
9	412	3,038	1	13	1	13	—	—	—	—	—	—	—
23	651	2,265	5	4,800	1	1,040	4	3,760	—	—	—	—	—
3	239	180	—	—	—	—	—	—	—	—	—	—	—
—	—	—	—	—	—	—	—	—	—	—	—	—	—
—	—	—	1	6	1	6	—	—	—	—	—	—	—
—	—	—	—	—	—	—	—	—	—	—	—	—	—
18	832	5,334	5	3,852	—	—	5	3,852	—	—	—	—	—
5	118	512	1	1,240	—	—	1	1,240	—	—	—	—	—
17	745	3,734	3	898	2	18	1	880	—	—	—	—	—
—	—	—	—	—	—	—	—	—	—	—	—	—	—
2	128	267	—	—	—	—	—	—	—	—	—	—	—
26	835	3,333	10	4,320	4	1,120	6	3,200	1	420	1	288	1,665
43	1,517	6,322	14	7,185	5	45	9	7,140	3	1,260	5	313	2,520
—	—	—	—	—	—	—	—	—	—	—	—	—	—
5	228	754	2	886	1	6	1	880	—	—	—	—	—
26	997	7,074	—	—	—	—	—	—	—	—	—	—	—
30	1,049	3,580	3	2,320	—	—	3	2,320	—	—	—	—	—
3	154	654	3	639	2	39	1	600	—	—	—	—	—
35	1,536	3,619	13	8,145	4	41	9	8,103	1	420	—	—	—
21	744	2,319	8	3,411	5	974	3	2,437	—	—	—	—	—
13	489	1,547	2	1,084	—	—	2	1,084	—	—	3	174	1,006
8	492	1,063	9	3,872	4	476	5	3,397	—	—	—	—	—
36	1,628	4,637	14	11,009	2	521	12	10,488	2	840	1	81	360
31	1,294	3,460	5	2,836	1	9	4	2,826	—	—	—	—	—
24	1,217	3,634	9	6,291	2	11	7	6,280	1	420	10	269	2,451
—	—	—	1	196	—	—	1	196	—	—	—	—	—
73	2,944	7,907	12	5,878	6	1,696	6	4,182	1	420	—	—	—
8	242	726	6	3,345	1	9	5	3,335	—	—	—	—	—
9	405	1,258	3	1,723	—	—	3	1,723	—	—	—	—	—
15	555	1,069	2	1,880	—	—	2	1,880	1	420	—	—	—
15	741	2,458	8	4,794	2	18	6	4,775	—	—	—	—	—
4	183	539	3	2,140	—	—	3	2,140	—	—	—	—	—

注 毎月勤労統計調査に伴う追加給付として支払いをしている、職務上葬祭料の約45万円を含む。

第5表 (続) 保 険 給 付

(被扶養者分)

都道府県別	被 扶 養									
	合 計		診							
			計			入 院			入	
	件 数	金 額	件 数	日 数	金 額	件 数	日 数	金 額	件 数	
	千円			千円			千円			
総 数	783,424	9,323,581	504,268	816,139	7,065,559	7,428	77,901	3,046,424	399,838	
北 海 道	52,293	652,626	32,867	53,161	485,871	676	5,591	217,239	26,044	
青 森	25,046	262,051	15,497	25,979	192,890	168	2,153	71,991	12,757	
岩 手	19,724	284,104	12,812	22,466	230,750	249	3,924	119,912	10,129	
宮 城	47,886	554,076	31,049	47,673	428,098	344	3,884	170,796	25,188	
秋 田	3,625	36,858	2,262	3,314	27,308	29	214	12,035	1,777	
山 形	4,180	44,827	2,730	4,086	35,529	36	353	16,790	2,239	
福 島	8,271	97,621	5,126	8,206	76,773	68	842	28,305	4,156	
茨 城	6,715	63,317	4,308	6,100	44,255	47	233	14,749	3,205	
栃 木	779	9,236	525	863	7,944	7	42	1,941	415	
群 馬	641	5,604	486	754	4,141	8	25	1,047	405	
埼 玉	3,373	34,001	2,161	3,268	28,074	29	272	13,122	1,702	
千 葉	27,184	308,653	17,961	27,995	253,688	239	2,270	114,774	14,067	
東 京	15,021	196,272	8,358	12,529	105,821	97	606	35,004	6,592	
神 奈 川	28,487	262,725	17,722	26,182	171,521	154	1,111	61,033	14,044	
新 潟	5,479	61,123	3,504	5,122	46,368	44	321	19,773	2,769	
富 山	2,157	25,754	1,475	2,269	19,708	29	236	10,597	1,173	
石 川	8,081	147,663	5,479	9,706	122,215	131	1,684	64,757	4,427	
福 井	4,754	59,546	3,354	5,422	45,304	44	655	15,859	2,680	
山 梨	164	1,249	119	154	1,060	1	5	403	76	
長 野	714	5,325	503	771	4,504	5	39	1,560	393	
岐 阜	490	7,123	337	567	6,460	3	16	4,311	275	
静 岡	16,321	166,321	10,290	16,039	121,216	128	1,493	42,433	8,100	
愛 知	10,816	109,768	7,486	11,098	85,557	61	475	31,202	5,760	
三 重	15,783	167,143	10,535	16,018	129,579	124	920	43,381	8,177	
滋 賀	714	5,429	460	642	4,149	5	46	1,823	359	
京 都	2,603	29,326	1,867	2,774	25,355	32	247	13,202	1,438	
大 阪	14,067	176,545	8,910	14,118	133,580	133	1,197	68,026	7,002	
兵 庫	36,714	424,515	24,755	37,613	318,411	299	2,752	119,062	19,068	
奈 良	988	9,610	688	1,104	8,107	7	82	3,553	544	
和 歌 山	4,802	44,752	3,327	4,941	32,715	31	229	7,556	2,632	
鳥 取	8,003	86,077	5,591	8,668	61,869	79	667	19,805	4,660	
島 根	12,443	184,247	8,011	13,466	138,037	160	1,668	71,094	6,640	
山 梨	10,711	138,725	7,198	11,242	109,745	88	703	48,322	5,566	
広 島	28,425	305,931	17,924	28,997	228,323	217	2,252	99,973	14,233	
山 口	30,668	337,608	19,543	31,216	231,707	245	1,964	78,458	15,435	
徳 島	11,539	130,385	7,615	12,086	93,725	81	982	36,656	6,005	
香 川	12,038	136,464	8,115	13,257	101,204	98	1,202	40,443	6,226	
愛 媛	34,782	456,886	23,283	38,573	348,297	367	3,744	140,185	18,104	
高 知	13,008	147,580	8,371	13,131	113,744	121	1,496	48,016	6,605	
福 岡	41,270	520,611	26,225	45,402	406,584	452	4,435	205,718	20,648	
佐 賀	9,555	104,507	6,101	10,259	85,120	98	1,453	44,542	4,897	
長 崎	73,775	955,200	47,067	78,894	726,897	803	9,900	341,147	37,058	
熊 本	31,925	348,176	19,995	32,462	246,738	272	2,880	93,224	16,417	
大 分	19,891	274,339	13,048	22,767	225,049	277	2,981	102,980	10,619	
宮 崎	27,513	307,665	17,353	29,955	242,581	260	2,981	95,481	13,669	
鹿 児 島	32,795	427,940	21,003	37,717	352,504	397	5,413	183,222	16,694	
沖 縄	17,211	208,079	10,872	17,113	156,485	185	1,263	70,922	8,769	

決定状況(疾病給付)

者 分										
療 費					(再 掲) 義 務 教 育 就 学 前					
院 外		歯 科			計			入 院		
日 数	金 額	件 数	日 数	金 額	件 数	日 数	金 額	件 数	日 数	金 額
	千円			千円			千円			千円
578,728	3,236,414	97,002	159,510	782,720	101,795	162,244	1,291,130	1,685	10,687	577,438
35,999	208,967	6,147	11,571	59,665	7,057	10,965	92,477	211	1,078	46,855
19,294	98,512	2,572	4,532	22,388	2,695	4,577	21,151	25	108	4,776
14,494	90,040	2,434	4,048	20,797	1,948	3,056	31,104	43	325	18,702
34,964	218,421	5,517	8,825	38,881	3,478	5,317	58,903	48	538	37,446
2,349	11,626	456	751	3,647	475	693	4,523	8	33	1,444
3,061	15,571	455	672	3,168	438	609	3,468	5	17	1,062
5,820	41,622	902	1,544	6,846	960	1,425	8,154	12	58	2,317
4,162	20,314	1,056	1,705	9,192	1,218	1,651	11,119	19	72	3,838
639	5,151	103	182	852	156	258	1,529	3	18	542
597	2,561	73	132	532	118	187	1,510	3	11	649
2,295	11,831	430	701	3,120	551	780	6,420	6	17	1,113
20,106	111,409	3,655	5,619	27,505	4,711	7,138	59,302	74	629	27,555
9,466	58,285	1,669	2,457	12,533	2,139	3,235	19,302	26	122	5,662
19,650	83,957	3,524	5,421	26,530	4,733	7,273	51,490	47	279	18,676
3,759	21,372	691	1,042	5,223	653	1,001	7,963	12	79	3,961
1,611	7,213	273	422	1,899	403	612	4,137	10	44	1,685
6,424	49,554	921	1,598	7,904	1,086	1,727	16,103	9	86	7,205
3,720	24,588	630	1,047	4,857	1,155	1,731	9,648	15	75	2,293
98	391	42	51	266	11	12	70	—	—	—
529	2,052	105	203	892	185	284	2,687	5	39	1,561
471	1,751	59	80	398	49	94	337	—	—	—
11,417	63,472	2,062	3,129	15,311	2,202	3,551	24,293	33	204	9,066
8,205	41,041	1,665	2,418	13,314	1,520	2,233	10,971	9	21	694
11,776	70,142	2,234	3,322	16,057	2,276	3,556	27,751	33	249	12,825
461	1,677	96	135	649	123	154	597	—	—	—
1,926	8,721	397	601	3,432	413	572	3,687	8	30	1,227
10,091	50,930	1,775	2,830	14,624	1,698	2,611	24,376	25	128	11,847
26,580	154,205	5,388	8,281	45,145	4,485	7,033	64,339	76	387	34,181
826	3,616	137	196	938	125	185	950	—	—	—
3,627	20,214	664	1,085	4,944	490	724	3,621	4	16	528
6,604	34,861	852	1,397	7,204	1,208	2,051	18,498	29	327	10,303
9,938	57,613	1,211	1,860	9,330	1,974	3,300	26,935	52	400	14,253
8,261	47,888	1,544	2,278	13,534	1,786	2,788	33,474	30	150	17,362
21,109	99,788	3,474	5,636	28,562	3,758	5,674	41,336	43	295	15,070
22,927	123,401	3,863	6,325	29,848	3,418	5,345	31,644	51	205	8,349
8,626	43,864	1,529	2,478	13,205	1,211	1,964	11,829	14	75	3,388
9,319	44,567	1,791	2,736	16,195	1,754	3,076	28,646	32	358	17,116
27,351	174,971	4,812	7,478	33,142	4,795	8,054	54,375	71	348	17,657
8,750	51,998	1,645	2,885	13,730	1,022	1,471	11,088	16	98	3,202
31,829	156,169	5,125	9,138	44,698	5,908	10,286	105,646	129	909	62,798
6,980	32,383	1,106	1,826	8,194	1,248	2,066	13,620	19	86	4,358
53,579	310,622	9,206	15,415	75,128	8,216	12,652	84,048	141	697	32,357
24,188	125,050	3,306	5,394	28,465	4,487	7,319	39,632	51	231	9,726
16,004	104,318	2,152	3,782	17,750	2,107	4,332	52,016	61	753	32,870
20,967	120,217	3,424	6,007	26,883	3,700	6,344	52,762	40	250	13,263
25,366	140,143	3,912	6,938	29,139	4,325	6,866	52,789	65	421	23,505
12,513	69,357	1,918	3,337	16,206	3,327	5,412	60,809	72	421	34,154

第5表 (続) 保 険 給 付

(被扶養者分)

都道府県別	被 扶 養									
	(再 掲) 義 務 教 育 就 学 前						薬 剤 支 給			
	入 院 外			歯 科			件 数	処方箋枚数	金 額	
	件 数	日 数	金 額	件 数	日 数	金 額				
		千円			千円				千円	
総 数	87,362	134,063	617,975	12,748	17,494	95,717	257,929	320,846	1,606,212	
北 海 道	5,963	8,467	37,983	883	1,420	7,639	18,534	22,355	125,832	
青 森	2,293	3,868	13,503	377	601	2,872	9,258	11,961	58,869	
岩 手	1,613	2,274	10,142	292	457	2,260	6,747	8,024	45,955	
宮 城	3,003	4,196	18,546	427	583	2,910	16,275	19,675	112,877	
秋 田	402	570	2,682	65	90	398	1,285	1,553	7,408	
山 形	381	526	2,082	52	66	324	1,414	1,701	7,219	
福 島	860	1,259	5,382	88	108	455	2,977	3,629	16,174	
茨 城	1,012	1,314	5,637	187	265	1,643	2,173	2,545	10,176	
栃 木	124	201	790	29	39	198	254	382	1,276	
群 馬	108	169	829	7	7	31	154	188	1,034	
埼 玉	472	669	4,850	73	94	457	1,211	1,467	5,800	
千 葉	3,962	5,588	26,821	675	921	4,926	8,895	10,770	42,157	
東 京	1,824	2,790	11,755	289	323	1,884	4,300	5,254	19,989	
神 奈 川	4,118	6,303	28,643	568	691	4,172	9,998	12,328	47,548	
新 潟	573	830	3,618	68	92	385	1,866	2,281	10,181	
富 石	358	531	2,276	35	37	176	603	753	4,497	
石 川	961	1,478	8,038	116	163	861	2,396	2,974	17,162	
福 井	1,011	1,446	6,257	129	210	1,098	1,271	1,553	11,000	
山 梨	11	12	70	—	—	—	45	53	187	
長 野	154	189	864	26	56	263	211	237	805	
岐 阜	45	87	293	4	7	44	153	188	654	
静 岡	1,909	3,022	13,583	260	325	1,643	5,582	6,966	28,795	
愛 知	1,265	1,921	8,398	246	291	1,879	3,014	3,855	14,583	
三 重	1,892	2,829	12,523	351	478	2,404	4,916	6,111	27,974	
滋 賀	110	140	504	13	14	93	254	302	1,269	
京 都	355	476	1,901	50	66	559	732	864	3,402	
大 阪	1,499	2,253	10,912	174	230	1,617	3,947	4,896	20,295	
兵 庫	3,742	5,783	25,179	667	863	4,978	10,609	12,941	67,325	
奈 良	102	162	826	23	23	124	296	351	1,351	
和 歌 山	427	627	2,702	59	81	391	1,218	1,464	8,389	
鳥 取	1,081	1,580	7,368	98	144	827	2,276	2,836	14,776	
島 根	1,758	2,683	11,597	164	217	1,085	4,266	5,476	31,752	
岡 山	1,449	2,281	13,295	307	357	2,817	2,996	3,837	15,806	
広 島	3,306	4,863	23,109	409	516	3,158	9,380	11,632	49,605	
山 口	2,898	4,576	20,295	469	564	2,999	10,287	12,907	82,583	
徳 島	1,039	1,683	7,277	158	206	1,164	3,276	4,111	22,634	
香 川	1,407	2,295	9,247	315	423	2,283	3,482	4,285	25,806	
愛 媛	4,131	6,899	32,650	593	807	4,068	9,758	12,786	68,106	
高 知	893	1,211	7,093	113	162	793	4,411	5,284	29,096	
福 岡	5,024	8,343	36,556	755	1,034	6,292	14,018	18,505	83,186	
佐 賀	1,096	1,758	8,094	133	222	1,168	3,350	4,151	16,387	
長 崎	7,103	10,647	43,836	972	1,308	7,854	25,089	30,877	180,856	
熊 本	3,926	6,393	25,911	510	695	3,994	11,406	14,577	86,993	
大 分	1,829	3,290	17,559	217	289	1,587	6,334	8,135	39,711	
宮 崎	3,179	5,361	36,075	481	733	3,424	9,784	12,509	48,975	
鹿 児 島	3,746	5,711	26,181	514	734	3,103	11,272	13,912	58,491	
沖 縄	2,948	4,509	24,241	307	482	2,414	5,956	7,405	31,269	

決定状況（疾病給付）

者 分								
(再掲) 義務教育就学前			入院時食事療養費 (標準負担額差額支給を除く)			(再掲) 義務教育就学前		
件数	処方箋枚数	金額	件数	回数	金額	件数	回数	金額
千円			千円			千円		
61,819	87,676	245,344	6,472	183,392	40,231	1,222	18,451	3,843
4,766	6,288	18,144	599	13,052	2,531	169	1,961	395
1,922	2,976	6,942	149	4,725	983	20	204	39
1,194	1,569	4,196	232	9,850	2,157	33	599	119
2,164	2,937	8,385	317	8,953	1,917	34	674	142
339	446	1,320	28	503	101	7	59	11
256	339	784	31	640	126	5	37	7
670	922	2,511	61	2,060	399	10	83	17
761	934	2,616	46	473	84	15	131	23
100	166	370	5	78	15	2	31	6
32	38	172	7	47	9	3	19	4
365	505	1,345	27	649	124	6	43	7
2,671	3,469	10,913	212	5,215	1,183	64	1,520	275
1,407	1,889	4,885	78	1,307	284	18	212	40
3,102	4,356	11,041	128	2,341	469	35	492	91
437	616	2,431	39	730	149	8	163	31
149	200	506	28	525	119	9	74	15
529	740	2,841	118	4,117	808	6	46	9
594	770	1,897	41	1,852	452	15	172	34
9	10	23	1	9	2	—	—	—
67	82	174	5	89	17	5	89	17
16	23	62	3	34	9	—	—	—
1,418	2,065	5,310	104	3,450	655	18	195	41
749	1,096	2,754	59	985	195	8	26	4
1,339	1,904	5,136	99	1,970	375	26	510	87
85	107	321	5	105	11	—	—	—
204	257	617	27	427	123	3	23	5
902	1,277	3,327	114	2,589	542	13	89	14
2,249	3,139	8,562	250	6,612	1,503	54	611	152
47	55	109	6	209	41	—	—	—
212	264	619	28	510	103	4	30	5
561	832	1,950	68	1,036	244	25	377	116
1,202	1,730	4,621	144	4,203	910	37	925	308
860	1,298	3,066	75	1,696	370	23	284	61
2,258	3,043	7,908	174	4,429	902	30	585	106
2,140	3,120	11,212	188	4,240	1,113	20	144	28
667	1,000	2,989	75	2,567	519	12	144	28
856	1,173	3,267	90	2,777	826	24	515	179
2,590	4,152	10,399	297	9,020	1,885	45	523	91
527	670	2,407	113	3,782	712	13	196	36
3,656	5,597	13,325	398	10,729	2,136	101	1,738	365
758	1,034	2,660	85	4,012	695	10	123	21
4,929	6,977	22,509	696	24,026	5,924	87	932	165
3,054	4,647	12,738	236	6,010	1,467	33	289	52
1,262	1,898	7,771	243	7,342	1,636	45	1,712	264
2,608	3,987	9,863	226	6,976	2,080	21	286	72
2,921	3,978	9,476	364	13,929	2,833	54	904	218
2,215	3,101	10,871	153	2,512	493	52	681	143

第5表 (続) 保 険 給 付 決 定

(被扶養者分)

都道府県別	被 扶 養										
	訪 問 看 護 療 養 費						入院時食事療養費・生活療養費 (標準負担額差額支給)			療 養 費	
	(再 掲) 義務教育就学前										
	件 数	日 数	金 額	件 数	日 数	金 額	件 数	日 数	金 額	件 数	金 額
千円			千円			千円			千円		
総 数	877	5,277	41,986	125	930	9,094	—	—	—	18,849	106,352
北海道	12	60	474	—	—	—	—	—	—	769	4,322
青森	52	299	2,184	—	—	—	—	—	—	222	995
岩手	32	89	863	18	59	599	—	—	—	118	600
宮城	63	186	1,766	6	73	812	—	—	—	466	1,995
秋田	12	142	936	—	—	—	—	—	—	64	264
山形	—	—	—	—	—	—	—	—	—	32	141
福島	11	47	455	8	39	398	—	—	—	143	785
茨城	22	75	687	—	—	—	—	—	—	192	1,345
栃木	—	—	—	—	—	—	—	—	—	—	—
群馬	—	—	—	—	—	—	—	—	—	—	—
埼玉	—	—	—	—	—	—	—	—	—	1	4
千葉県	—	—	—	—	—	—	—	—	—	291	1,398
東京都	11	81	546	—	—	—	—	—	—	2,173	11,075
神奈川県	11	36	316	11	36	316	—	—	—	679	14,495
新潟	—	—	—	—	—	—	—	—	—	99	462
富山	9	9	88	—	—	—	—	—	—	63	230
石川県	39	294	2,595	—	—	—	—	—	—	158	1,228
福井	12	23	241	—	—	—	—	—	—	99	380
山梨	—	—	—	—	—	—	—	—	—	—	—
長野	—	—	—	—	—	—	—	—	—	—	—
岐阜	—	—	—	—	—	—	—	—	—	—	—
静岡県	—	—	—	—	—	—	—	—	—	406	2,115
愛知県	12	12	175	—	—	—	—	—	—	283	1,966
三重	13	114	995	12	111	974	—	—	—	296	1,390
滋賀	—	—	—	—	—	—	—	—	—	—	—
京都	—	—	—	—	—	—	—	—	—	3	26
大阪府	12	25	187	—	—	—	—	—	—	1,144	5,766
兵庫県	17	148	917	—	—	—	—	—	—	1,247	5,947
奈良	4	12	111	4	12	111	—	—	—	—	—
和歌山	—	—	—	—	—	—	—	—	—	247	1,314
鳥取	12	243	1,825	—	—	—	—	—	—	108	625
島根	42	275	2,310	6	133	1,246	—	—	—	89	464
岡山	—	—	—	—	—	—	—	—	—	487	2,602
広島	18	71	629	11	28	392	—	—	—	1,008	4,924
山口	66	178	1,792	—	—	—	—	—	—	713	3,598
徳島	—	—	—	—	—	—	—	—	—	613	2,611
香川県	14	56	439	—	—	—	—	—	—	403	2,350
愛媛	86	479	3,542	12	108	995	—	—	—	1,568	7,456
高知	—	—	—	—	—	—	—	—	—	217	1,000
福岡	25	166	1,247	7	7	117	—	—	—	929	4,625
佐賀	—	—	—	—	—	—	—	—	—	99	581
長崎	104	768	5,810	—	—	—	—	—	—	1,427	6,973
熊本	25	252	1,702	—	—	—	—	—	—	465	2,506
大分	28	140	1,285	18	95	983	—	—	—	455	2,264
宮崎	23	324	2,872	12	229	2,150	—	—	—	329	1,796
鹿児島	26	206	1,369	—	—	—	—	—	—	463	2,399
沖縄	64	467	3,630	—	—	—	—	—	—	281	1,337

状 況 (疾病給付)

者 分									
移 送 費		高 額 療 養 費							
		一 般 分				多 数 該 当 負 担 軽 減 分			
		入 院		そ の 他		入 院		そ の 他	
件 数	金 額	件 数	金 額	件 数	金 額	件 数	金 額	件 数	金 額
	千円		千円		千円		千円		千円
5	58	—	—	336	18,778	—	—	153	9,607
—	—	—	—	16	856	—	—	21	1,110
—	—	—	—	1	8	—	—	2	46
—	—	—	—	6	699	—	—	2	139
—	—	—	—	12	317	—	—	7	122
—	—	—	—	—	—	—	—	—	—
—	—	—	—	2	681	—	—	1	711
—	—	—	—	6	97	—	—	1	13
—	—	—	—	4	50	—	—	—	—
—	—	—	—	—	—	—	—	—	—
—	—	—	—	—	—	—	—	—	—
—	—	—	—	—	—	—	—	—	—
—	—	—	—	10	358	—	—	4	113
—	—	—	—	33	1,094	—	—	18	877
1	10	—	—	14	1,334	—	—	—	—
—	—	—	—	1	98	—	—	—	—
—	—	—	—	4	179	—	—	1	93
—	—	—	—	1	295	—	—	—	—
—	—	—	—	2	32	—	—	12	458
—	—	—	—	—	—	—	—	—	—
—	—	—	—	—	—	—	—	—	—
—	—	—	—	—	—	—	—	—	—
—	—	—	—	7	599	—	—	9	1,450
—	—	—	—	4	152	—	—	—	—
—	—	—	—	7	138	—	—	—	—
—	—	—	—	—	—	—	—	—	—
—	—	—	—	—	—	—	—	—	—
—	—	—	—	12	515	—	—	6	517
1	9	—	—	8	297	—	—	10	812
—	—	—	—	—	—	—	—	—	—
—	—	—	—	2	9	—	—	3	123
—	—	—	—	2	185	—	—	—	—
—	—	—	—	12	2,500	—	—	4	423
—	—	—	—	6	542	—	—	1	45
1	8	—	—	40	1,183	—	—	7	367
—	—	—	—	17	865	—	—	5	172
—	—	—	—	6	606	—	—	6	285
—	—	—	—	6	201	—	—	5	193
—	—	—	—	25	1,575	—	—	3	184
—	—	—	—	2	4	—	—	—	—
—	—	—	—	18	780	—	—	5	202
—	—	—	—	1	45	—	—	—	—
2	32	—	—	13	928	—	—	9	485
—	—	—	—	10	596	—	—	7	418
—	—	—	—	14	406	—	—	3	208
—	—	—	—	2	25	—	—	—	—
—	—	—	—	6	476	—	—	1	43
—	—	—	—	4	53	—	—	—	—

第5表 (続) 保 險 給 付

(被扶養者分)

(高齢受給者分 (一般))

都道府県別	被 扶 養 者 分				高 齢					
	家 族 葬 祭 料		家 族 出 産 育 児 一 時 金		診					
					計			入 院		
	件 数	金 額	件 数	金 額	件 数	日 数	金 額	件 数	日 数	
総 数	70	41,642	937	393,156	41,504	79,700	1,146,112	1,094	13,297	
北海道	3	1,890	71	29,740	2,023	4,368	71,304	75	741	
青森	1	616	13	5,460	1,526	2,737	23,894	23	197	
岩手	—	—	7	2,940	849	1,591	23,154	24	211	
宮城	1	1,526	13	5,460	2,510	4,714	71,509	63	717	
秋田	—	—	2	840	346	602	10,287	11	142	
山形	—	—	1	420	324	756	6,878	8	178	
福島	—	—	7	2,924	644	1,026	13,390	12	120	
茨城	—	—	16	6,720	304	454	5,154	3	28	
栃木	—	—	—	—	2	2	7	—	—	
群馬	—	—	1	420	19	21	133	—	—	
埼玉県	—	—	—	—	52	84	1,143	2	22	
千葉県	1	532	22	9,224	1,401	2,853	46,028	37	405	
東京都	13	8,285	115	48,300	123	238	2,276	2	12	
神奈川県	2	1,848	60	25,184	702	1,171	15,461	13	150	
新潟	1	504	8	3,360	273	421	2,754	—	—	
富山	—	—	2	840	123	191	5,218	6	31	
石川県	—	—	8	3,360	543	896	12,705	13	149	
福井	—	—	4	1,680	312	582	11,854	10	141	
山梨	—	—	—	—	—	—	—	—	—	
長野	—	—	—	—	15	18	113	—	—	
岐阜	—	—	—	—	—	—	—	—	—	
静岡県	2	1,008	25	10,484	791	1,398	31,333	23	280	
愛知県	—	—	17	7,140	419	659	11,799	11	81	
三重	1	392	15	6,300	699	1,168	11,684	12	105	
滋賀	—	—	—	—	2	2	14	—	—	
京都	1	420	—	—	57	160	3,932	5	88	
大阪	1	476	35	14,668	604	1,088	12,490	6	35	
兵庫県	4	2,884	63	26,412	2,157	3,885	44,774	40	592	
奈良	—	—	—	—	62	135	6,957	8	49	
和歌山	—	—	5	2,100	426	779	21,623	11	131	
鳥取	3	1,932	11	4,620	260	368	3,445	1	21	
島根	2	728	17	7,124	892	1,465	21,141	19	180	
岡山	1	392	22	9,224	569	1,015	13,879	16	256	
広島	4	1,932	43	18,060	1,445	2,570	29,197	24	175	
山口	1	658	36	15,120	2,501	5,270	93,739	64	823	
徳島	2	1,218	21	8,788	779	1,237	15,715	16	181	
香川	3	1,246	10	4,200	797	1,714	31,030	29	347	
愛媛	8	4,452	51	21,388	2,575	5,381	80,224	90	1,180	
高知	1	504	6	2,520	897	1,888	32,490	40	655	
福岡	3	2,142	47	19,708	1,784	3,289	47,616	53	629	
佐賀	—	—	4	1,680	819	1,798	19,354	18	243	
長崎	3	1,691	61	25,604	3,664	7,360	101,595	110	1,540	
熊本	3	1,876	14	5,880	1,818	4,024	45,143	40	451	
大分	—	—	9	3,780	1,334	2,684	38,762	60	785	
宮崎	1	532	21	8,804	1,791	3,141	45,495	25	300	
鹿児島	1	165	23	9,660	1,404	2,881	29,263	45	636	
鹿儿岛	3	1,792	31	13,020	867	1,616	30,155	26	290	

決定状況(疾病給付)

受給者分(一般)									
療費							薬剤支給		
入院外			歯科						
金額	件数	日数	金額	件数	日数	金額	件数	処方箋枚数	金額
			千円			千円			千円
618,364	34,860	55,623	461,535	5,550	10,780	66,213	23,251	27,738	260,615
38,459	1,704	3,070	29,009	244	557	3,837	1,281	1,498	14,207
8,821	1,332	2,118	12,520	171	422	2,553	928	1,121	9,040
13,333	707	1,168	8,641	118	212	1,180	530	611	6,896
33,840	2,142	3,414	34,357	305	583	3,311	1,396	1,609	14,965
6,987	307	396	2,862	28	64	438	233	266	2,538
3,507	289	525	3,074	27	53	297	158	187	1,315
6,908	557	741	5,500	75	165	982	411	483	3,412
956	273	377	3,927	28	49	271	186	224	2,136
—	2	2	7	—	—	—	1	1	12
—	16	17	117	3	4	16	10	10	44
682	44	49	371	6	13	89	39	39	533
23,419	1,180	2,100	20,486	184	348	2,123	705	818	7,305
1,039	104	193	1,004	17	33	233	68	73	425
9,438	562	816	4,807	127	205	1,216	416	471	3,983
—	240	351	2,275	33	70	479	176	196	1,809
4,151	99	127	817	18	33	250	76	86	688
5,263	450	600	6,470	80	147	972	275	336	3,437
5,091	267	381	6,383	35	60	381	59	70	869
—	—	—	—	—	—	—	—	—	—
—	12	15	98	3	3	15	2	2	8
—	—	—	—	—	—	—	—	—	—
20,439	662	909	9,784	106	209	1,110	449	512	6,159
5,217	327	443	5,710	81	135	871	192	242	1,359
4,801	590	885	5,808	97	178	1,075	380	445	3,402
—	1	1	8	1	1	6	—	—	—
3,390	37	52	407	15	20	134	12	13	49
5,638	508	879	5,406	90	174	1,446	338	394	2,695
21,729	1,810	2,760	19,594	307	533	3,451	1,110	1,358	14,593
5,712	45	71	1,170	9	15	75	15	20	197
8,155	354	547	12,918	61	101	550	165	203	1,705
762	215	265	2,236	44	82	446	138	151	992
11,269	768	1,094	8,543	105	191	1,329	500	621	5,901
7,548	483	634	5,590	70	125	741	194	218	1,372
10,933	1,185	1,926	15,004	236	469	3,260	836	1,054	8,868
57,573	2,094	3,699	32,101	343	748	4,065	1,473	1,804	14,152
8,010	643	839	6,091	120	217	1,614	394	454	8,528
19,481	648	1,180	10,162	120	187	1,387	364	420	11,576
51,760	2,087	3,433	23,948	398	768	4,516	1,255	1,472	18,075
22,084	761	1,065	9,364	96	168	1,042	539	648	6,494
30,078	1,432	2,047	14,371	299	613	3,167	1,072	1,249	9,308
10,818	687	1,304	7,040	114	251	1,496	539	705	5,624
61,969	3,044	4,871	34,084	510	949	5,542	2,230	2,685	24,154
17,494	1,594	3,230	25,432	184	343	2,218	1,165	1,530	13,862
24,846	1,111	1,566	11,586	163	333	2,330	539	608	4,663
10,346	1,552	2,427	32,852	214	414	2,298	1,180	1,392	12,141
15,703	1,209	1,937	11,642	150	308	1,917	788	944	7,027
20,714	726	1,099	7,958	115	227	1,483	434	495	4,098

第5表(続) 保険給付

(高齢受給者分(一般))

(高齢受給者分(現役並み所得者))

都道府県別	高齢受給者分(一般)						高齢		
	入院時食事療養費・生活療養費 (標準負担額差額支給を除く)			訪問看護療養費			診		
	件数	回数	金額	件数	日数	金額	件数	日数	金額
		千円			千円			千円	
総数	1,040	33,366	8,925	79	440	4,031	20,062	38,328	519,266
北海道	67	1,868	519	—	—	—	1,553	3,104	42,767
青森	22	443	107	—	—	—	842	1,636	17,388
岩手	23	512	148	—	—	—	569	926	8,425
宮城	63	1,885	437	31	184	1,549	1,921	3,905	68,359
秋田	10	296	53	—	—	—	130	270	8,306
山形	8	525	171	—	—	—	71	95	906
福島	12	303	93	—	—	—	369	785	11,904
茨城	2	16	3	—	—	—	153	276	1,753
栃木	—	—	—	—	—	—	9	17	533
群馬	—	—	—	—	—	—	2	2	20
埼玉県	2	56	10	—	—	—	44	59	514
千葉県	35	962	221	—	—	—	398	745	12,402
東京都	2	27	5	—	—	—	167	371	11,196
神奈川県	13	369	179	—	—	—	500	842	6,731
新潟	—	—	—	—	—	—	49	71	370
富山	6	49	14	—	—	—	36	87	290
石川県	12	399	106	—	—	—	462	749	10,299
福井	10	369	67	—	—	—	7	10	64
山梨	—	—	—	—	—	—	—	—	—
長野	—	—	—	—	—	—	—	—	—
岐阜	—	—	—	—	—	—	1	2	7
静岡県	23	735	212	14	138	1,449	505	866	5,041
愛知県	11	190	42	—	—	—	167	291	4,549
三重	12	247	70	—	—	—	311	497	5,240
滋賀	—	—	—	—	—	—	1	1	4
京都	5	238	58	—	—	—	6	52	2,611
大阪	5	80	32	—	—	—	311	581	10,684
兵庫県	37	1,525	587	5	32	233	1,040	1,873	29,079
奈良	8	121	58	—	—	—	3	5	373
和歌山	11	253	59	—	—	—	101	158	1,535
鳥取	1	55	25	—	—	—	89	253	5,015
島根	18	451	199	—	—	—	284	440	4,312
岡山	9	325	114	—	—	—	295	573	22,017
広島	24	407	98	1	6	45	624	1,299	15,073
山口	59	2,051	804	—	—	—	1,007	1,937	15,262
徳島	15	445	104	—	—	—	375	719	10,550
香川県	29	909	188	—	—	—	321	487	3,339
愛媛	84	2,962	708	15	60	490	991	1,760	17,810
高知	39	1,475	275	—	—	—	963	1,879	29,492
福岡	48	1,474	407	1	8	79	972	1,881	17,681
佐賀	18	583	129	12	12	186	134	319	2,989
長崎	106	4,075	1,039	—	—	—	1,336	2,797	37,958
熊本	39	1,201	248	—	—	—	723	1,377	12,434
大分	58	2,173	428	—	—	—	744	1,455	33,769
宮崎	24	816	341	—	—	—	516	940	9,443
鹿児島	45	1,769	397	—	—	—	801	1,655	19,180
沖縄	25	727	170	—	—	—	159	281	1,593

決定状況 (疾病給付)

受給者分 (現役並み所得)								
療費								
入院			入院外			歯科		
件数	日数	金額	件数	日数	金額	件数	日数	金額
千円			千円			千円		
582	6,369	281,811	16,583	26,128	206,050	2897	5,831	31,405
55	764	26,290	1,293	1,880	14,024	205	460	2,452
25	194	9,802	750	1,315	6,650	67	127	936
7	65	4,146	485	700	3,226	77	161	1,053
67	953	35,730	1,563	2,406	29,872	291	546	2,758
7	102	7,341	105	127	756	18	41	209
—	—	—	64	75	827	7	20	78
12	230	9,126	307	449	2,376	50	106	402
2	33	559	137	217	1,074	14	26	120
1	6	373	8	11	160	—	—	—
—	—	—	2	2	20	—	—	—
—	—	—	35	40	431	9	19	84
15	73	4,319	340	596	7,541	43	76	542
14	146	8,718	139	199	2,292	14	26	186
5	38	1,903	416	636	3,927	79	168	901
—	—	—	46	64	344	3	7	27
—	—	—	30	79	248	6	8	41
12	60	3,770	386	503	5,657	64	186	873
—	—	—	7	10	64	—	—	—
—	—	—	—	—	—	—	—	—
—	—	—	—	—	—	—	—	—
—	—	—	1	2	7	—	—	—
3	16	664	425	703	3,500	77	147	878
4	25	3,094	137	214	1,234	26	52	221
5	51	1,424	244	324	3,177	62	122	639
—	—	—	1	1	4	—	—	—
4	50	2,599	2	2	12	—	—	—
12	151	7,224	230	313	2,637	69	117	823
33	298	15,394	826	1,215	11,629	181	360	2,056
—	—	—	3	5	373	—	—	—
3	8	267	76	114	1,066	22	36	202
6	121	4,101	75	114	806	8	18	108
3	52	2,118	250	326	1,877	31	62	317
12	122	10,968	231	345	10,420	52	106	630
20	270	9,136	529	907	5,280	75	122	657
14	98	6,783	848	1,551	6,962	145	288	1,517
4	18	1,085	301	591	8,860	70	110	605
5	18	614	250	336	1,993	66	133	732
24	217	9,080	780	1,147	6,910	187	396	1,820
28	236	13,167	788	1,335	14,582	147	308	1,743
24	261	8,572	798	1,299	7,176	150	321	1,933
3	43	1,495	105	232	1,315	26	44	178
49	554	25,456	1,074	1,788	10,167	213	455	2,335
17	163	5,046	622	1,038	6,458	84	176	929
38	328	24,809	623	974	8,154	83	153	806
16	166	4,423	428	632	4,268	72	142	752
26	382	11,665	688	1,112	6,728	87	161	787
7	57	552	135	199	965	17	25	76

第5表 (続) 保 険 給 付

(高齢受給者分 (現役並み所得者))

都道府県別		高 齢 受 給 者 分 (現 役 並 み 所 得 者)								
		薬 剤 支 給			入院時食事療養費・生活療養費 (標準負担額差額支給を除く)			訪 問 看 護 療 養 費		
		件 数	処方箋枚数	金 額	件 数	回 数	金 額	件 数	日 数	金 額
		千円			千円			千円		
総	数	11,099	13,075	108,784	540	15,730	4,680	20	99	886
北 海 道		999	1,133	11,000	48	1,942	407	—	—	—
青 森		520	642	4,699	23	397	136	—	—	—
岩 手		309	336	3,159	7	134	57	—	—	—
宮 城		1,027	1,236	10,343	65	2,603	949	—	—	—
秋 田		95	109	914	6	262	161	—	—	—
山 形		42	46	292	—	—	—	—	—	—
福 島		222	251	1,583	12	665	91	—	—	—
茨 城		104	117	852	2	94	17	—	—	—
栃 木		2	2	3	1	11	2	—	—	—
群 馬		—	—	—	—	—	—	—	—	—
埼 玉		28	31	209	—	—	—	—	—	—
千 葉		239	291	2,025	14	152	60	—	—	—
東 京		90	112	531	12	229	63	—	—	—
神 奈 川		279	327	3,155	5	91	19	—	—	—
新 潟		41	50	243	—	—	—	—	—	—
富 石		13	13	158	—	—	—	—	—	—
山 川		260	315	2,322	11	137	34	—	—	—
福 井		3	3	44	—	—	—	—	—	—
山 梨		—	—	—	—	—	—	—	—	—
長 野		—	—	—	—	—	—	—	—	—
岐 阜		—	—	—	—	—	—	—	—	—
静 岡		281	322	2,952	3	32	16	—	—	—
愛 知		86	95	728	3	57	12	—	—	—
三 重		179	196	1,667	5	130	32	—	—	—
滋 賀		1	1	5	—	—	—	—	—	—
京 都		1	1	2	4	53	15	—	—	—
大 阪		153	180	1,809	12	386	104	—	—	—
兵 庫		501	591	4,168	31	726	351	—	—	—
奈 良		—	—	—	—	—	—	—	—	—
和 歌 山		36	42	307	2	3	1	—	—	—
鳥 取		28	33	300	6	338	102	—	—	—
島 根		158	187	1,426	3	147	38	—	—	—
岡 山		103	117	783	12	310	74	—	—	—
広 島		384	435	3,458	16	660	336	—	—	—
山 口		571	704	4,928	14	240	116	—	—	—
徳 島		183	206	1,288	4	40	8	—	—	—
香 川		119	129	1,126	5	43	19	—	—	—
愛 媛		400	437	3,353	21	448	110	—	—	—
高 知		587	735	6,586	25	549	247	—	—	—
福 岡		602	728	4,808	21	629	153	13	59	497
佐 賀		87	119	455	3	118	27	—	—	—
長 崎		774	911	12,662	47	1,430	266	5	32	238
熊 本		449	555	3,967	16	426	97	—	—	—
大 分		275	328	2,242	36	783	222	2	8	152
宮 崎		326	382	3,340	16	379	110	—	—	—
鹿 児 島		454	532	4,163	26	1,063	227	—	—	—
沖 縄		88	95	725	3	23	5	—	—	—

決 定 状 況 (疾病給付)

(世帯合算分)

(再掲)

世帯合算高額療養費				高額医療・高額介護 合算療養費		高額療養費総計 (再掲)					
一般分		多数該当負担軽減分				合計		一般分		多数該当負担軽減分	
件数	金額	件数	金額	日数	金額	件数	金額	件数	金額	件数	金額
千円		千円		千円		千円		千円		千円	
1,304	36,569	314	18,324	—	—	2,643	108,943	1,970	69,609	673	39,334
71	2,100	20	1,292	—	—	151	6,129	99	3,298	52	2,831
29	850	7	241	—	—	50	1,437	41	1,150	9	288
11	292	4	217	—	—	28	1,470	20	1,062	8	408
43	1,340	23	1,298	—	—	99	3,779	67	2,232	32	1,547
3	44	—	—	—	—	4	47	4	47	—	—
12	289	—	—	—	—	15	1,681	14	970	1	711
11	154	3	349	—	—	23	622	19	260	4	362
11	318	5	320	—	—	21	736	15	368	6	368
—	—	—	—	—	—	—	—	—	—	—	—
—	—	—	—	—	—	—	—	—	—	—	—
—	—	—	—	—	—	—	—	—	—	—	—
50	1,590	4	190	—	—	75	2,455	66	2,103	9	352
59	3,119	15	1,097	—	—	141	7,135	103	4,783	38	2,352
46	1,278	7	365	—	—	87	3,505	80	3,140	7	365
4	21	2	89	—	—	10	412	5	119	5	293
3	144	—	—	—	—	11	867	10	774	1	93
5	138	7	297	—	—	30	1,295	19	802	11	493
5	113	7	405	—	—	29	1,141	9	240	20	902
—	—	—	—	—	—	—	—	—	—	—	—
—	—	—	—	—	—	—	—	—	—	—	—
—	—	—	—	—	—	—	—	—	—	—	—
15	523	18	1,087	—	—	62	5,200	28	1,393	34	3,807
12	462	8	212	—	—	30	1,085	22	874	8	212
14	430	1	38	—	—	38	1,577	28	1,356	10	221
—	—	—	—	—	—	—	—	—	—	—	—
—	—	2	86	—	—	6	164	—	—	6	164
67	1,626	10	890	—	—	114	4,326	91	2,513	23	1,813
49	1,222	9	673	—	—	101	4,090	72	2,351	29	1,739
2	38	—	—	—	—	2	38	2	38	—	—
8	131	—	—	—	—	18	294	15	171	3	123
—	—	—	—	—	—	3	376	3	376	—	—
30	1,763	4	320	—	—	65	6,727	51	4,339	14	2,389
28	640	20	1,101	—	—	74	2,891	40	1,490	34	1,401
83	2,582	13	949	—	—	188	6,864	149	4,997	39	1,868
62	1,379	17	1,252	—	—	123	4,689	98	3,020	25	1,669
41	1,054	6	477	—	—	76	3,129	55	2,152	21	978
47	820	4	197	—	—	79	2,880	63	1,467	16	1,413
125	3,767	17	659	—	—	215	8,360	177	6,691	38	1,669
35	766	9	307	—	—	54	2,226	43	1,849	11	377
56	1,535	13	571	—	—	119	5,079	84	2,736	35	2,344
22	392	1	24	—	—	38	649	34	556	4	92
52	1,347	14	1,010	—	—	120	4,468	85	2,672	35	1,796
46	980	9	558	—	—	81	2,894	63	1,912	18	982
43	938	11	817	—	—	88	2,810	61	1,435	27	1,374
46	790	17	647	—	—	80	2,020	55	1,212	25	808
34	1,163	3	80	—	—	50	1,984	45	1,853	5	131
24	433	4	210	—	—	45	1,410	35	808	10	602

第6表 保 険 給

(被保険者分)

都道府県別	被 保									
	被保険者1000人当たり診療件数				診療1件当たり日数				診	
	合 計	入 院	入 院 外	歯 科	平 均	入 院	入 院 外	歯 科	平 均	円
総 数	5,835	120	4,484	1,232	2	10	1	2	20,494	
北 海 道	7,034	143	5,393	1,498	2	9	1	2	19,735	
青 森	9,711	176	7,790	1,745	2	10	1	2	22,354	
岩 手	13,812	316	10,326	3,170	2	11	1	2	20,855	
宮 城	13,304	309	10,504	2,491	2	10	1	2	24,888	
秋 田	11,321	172	8,939	2,210	2	8	1	2	18,992	
山 形	10,564	171	8,520	1,874	2	7	1	2	13,609	
福 島	7,575	92	5,925	1,558	1	8	1	2	12,761	
茨 城	3,912	41	2,916	954	2	8	1	2	15,213	
栃 木	420,000	12,000	273,000	135,000	2	10	1	2	18,058	
群 馬	139,500	0	99,000	40,500	1	-	1	2	8,128	
埼 千	144,000	2,892	94,265	46,843	2	5	1	2	13,159	
東 奈 京	10,205	170	7,843	2,191	2	10	1	2	19,551	
神 川	1,060	19	769	273	2	11	1	2	21,748	
新 潟	3,824	53	2,845	926	2	11	1	2	20,335	
	6,797	86	5,132	1,579	1	7	1	2	19,085	
富 山	6,574	141	4,815	1,618	2	6	1	2	14,334	
石 川	7,685	294	5,859	1,532	2	13	1	2	33,789	
福 井	4,885	105	3,803	977	2	8	1	2	22,851	
山 梨	140,571	0	111,429	29,143	2	-	1	2	7,050	
長 野	732,000	8,000	516,000	208,000	2	3	1	2	9,561	
岐 静	552,000	8,000	324,000	220,000	2	5	2	2	9,761	
岡 知	5,420	68	4,204	1,148	1	9	1	2	15,043	
愛 重	5,701	79	4,325	1,297	2	9	1	2	15,421	
三 滋	7,628	113	5,862	1,654	2	9	1	2	15,680	
	-	-	-	-	1	2	1	1	13,847	
京 都	15,912	353	11,515	4,044	2	9	1	2	19,941	
大 阪	2,368	43	1,729	595	2	9	1	2	20,245	
兵 庫	5,214	71	4,000	1,143	2	9	1	2	17,099	
奈 良	301,200	7,200	212,400	81,600	2	10	1	2	18,003	
和 歌 山	6,880	130	5,385	1,364	2	12	1	2	18,677	
鳥 取	6,526	163	5,082	1,281	2	10	1	2	23,413	
島 根	6,359	141	5,000	1,218	2	11	1	2	19,019	
岡 山	2,904	61	2,174	669	2	10	1	2	20,051	
広 島	4,187	74	3,154	959	2	9	1	2	17,690	
山 口	6,331	117	4,957	1,257	2	10	1	2	17,921	
徳 島	3,601	51	2,795	755	2	8	1	2	19,714	
香 川	5,006	126	3,800	1,081	2	12	1	2	22,011	
愛 媛	3,449	61	2,634	755	2	11	1	2	17,933	
高 知	7,860	256	6,103	1,501	2	11	1	2	25,875	
福 岡	7,148	197	5,379	1,572	2	10	1	2	25,857	
佐 賀	10,107	238	8,090	1,778	2	11	1	2	22,993	
長 崎	8,933	230	6,880	1,823	2	10	1	2	20,871	
熊 本	7,415	167	5,765	1,482	2	10	1	2	24,392	
大 分	8,973	243	7,095	1,635	2	10	1	2	20,203	
宮 崎	8,454	203	6,550	1,701	2	11	1	2	26,236	
鹿 児 島	10,288	255	7,970	2,063	2	11	1	2	20,992	
沖 縄	7547.27	112.91	5884.35	1550.01	1.51	8.51	1.27	1.93	15701	

付 諸 率

険 者 分											
療 1 件当たり金額			診療 1 日当たり金額				被保険者 1 人当たり金額				
入 院	入 院 外	歯 科	平 均	入 院	入 院 外	歯 科	合 計	入 院	入 院 外	歯 科	
円	円	円	円	円	円	円	円	円	円	円	円
490,466	10,551	10,859	-	48,578	7,833	5,648	119,588	58,907	47,309	13,373	
454,693	10,085	13,041	-	48,591	7,471	6,232	138,809	64,885	54,386	19,538	
646,811	10,229	13,394	-	62,085	7,213	5,909	217,084	114,029	79,683	23,372	
465,116	9,918	12,173	-	43,260	7,542	5,951	288,055	147,056	102,410	38,589	
548,939	12,848	10,638	-	53,786	9,109	5,502	331,108	169,651	134,960	26,497	
733,679	6,926	12,329	-	89,139	5,087	5,909	215,004	125,843	61,915	27,247	
367,839	7,188	10,492	-	51,663	5,328	5,304	143,771	62,878	61,235	19,657	
388,285	7,792	9,435	-	47,446	6,345	4,910	96,661	35,797	46,167	14,698	
441,435	11,002	9,746	-	53,556	8,348	5,444	59,509	18,124	32,084	9,300	
288,189	8,259	13,863	-	28,819	6,316	6,301	7,584,567	3,458,265	2,254,824	1,871,478	
-	7,389	9,933	-	-	6,058	5,418	1,133,816	0	731,525	402,292	
277,752	7,295	8,628	-	50,964	5,669	5,046	1,894,942	803,139	687,658	404,145	
565,695	10,430	9,838	-	59,307	7,556	5,330	199,506	96,145	81,805	21,556	
600,137	11,642	10,118	-	56,040	8,967	5,756	23,058	11,351	8,948	2,759	
793,553	9,305	9,816	-	74,296	7,110	5,728	77,761	42,201	26,468	9,092	
532,065	13,323	9,808	-	72,234	11,047	5,580	129,719	45,861	68,372	15,486	
294,598	7,854	9,116	-	47,516	5,524	4,938	94,236	41,669	37,817	14,750	
531,402	14,658	11,394	-	41,460	10,746	5,479	259,684	156,346	85,882	17,457	
439,988	14,878	9,136	-	53,902	10,881	5,153	111,622	46,117	56,575	8,930	
-	6,071	10,793	-	-	4,536	4,959	991,044	0	676,512	314,532	
200,057	6,038	10,972	-	80,023	4,750	5,094	6,998,516	1,600,452	3,115,812	2,282,252	
194,306	4,606	10,642	-	43,179	2,826	6,576	5,387,904	1,554,448	1,492,292	2,341,164	
442,165	9,568	9,619	-	47,279	7,407	5,452	81,537	30,273	40,218	11,046	
397,702	10,142	9,714	-	46,316	7,662	5,634	87,915	31,450	43,866	12,599	
455,312	8,729	10,336	-	52,317	6,596	5,603	119,613	51,353	51,166	17,094	
284,395	13,632	8,420	-	142,198	11,028	5,819	-	-	-	-	
479,499	8,831	11,468	-	51,838	6,766	6,812	317,299	169,235	101,684	46,380	
460,855	12,625	10,332	-	52,967	8,704	5,897	47,935	19,954	21,829	6,152	
585,098	8,927	10,481	-	61,635	6,846	6,033	89,150	41,466	35,706	11,978	
419,429	8,040	8,514	-	41,255	5,670	4,906	5,422,398	3,019,890	1,707,752	694,756	
495,492	9,166	10,806	-	41,895	7,178	5,463	128,492	64,387	49,361	14,744	
508,032	11,303	9,826	-	51,396	8,571	5,305	152,803	82,771	57,441	12,591	
487,978	7,970	10,103	-	44,266	5,441	5,727	120,947	68,788	39,850	12,309	
445,329	11,169	9,904	-	44,364	9,022	5,809	58,221	27,321	24,277	6,623	
496,599	8,743	10,027	-	54,157	6,476	5,534	74,062	36,875	27,576	9,612	
461,936	9,152	11,098	-	44,353	6,760	5,619	113,461	54,145	45,365	13,951	
545,505	12,681	10,467	-	64,400	9,881	5,756	70,982	27,636	35,446	7,900	
494,240	9,740	10,217	-	42,372	7,443	5,705	110,187	62,138	37,010	11,040	
479,031	9,678	9,494	-	45,081	7,287	5,079	61,849	29,200	25,486	7,163	
453,106	11,195	12,689	-	41,210	7,767	5,814	203,368	116,003	68,322	19,043	
520,709	11,808	12,028	-	49,693	8,501	5,821	184,819	102,393	63,516	18,911	
453,742	13,151	10,009	-	40,428	8,922	5,410	232,376	108,185	106,391	17,799	
430,125	9,611	11,766	-	41,606	7,136	5,885	186,430	98,859	66,127	21,444	
435,682	16,023	10,562	-	45,639	11,932	5,358	180,869	72,832	92,380	15,657	
413,300	8,840	11,013	-	43,258	6,905	5,454	181,275	100,557	62,715	18,003	
445,839	17,025	11,554	-	40,854	12,945	5,411	221,812	90,646	111,516	19,651	
460,004	9,592	10,782	-	42,629	6,899	5,304	215,969	117,279	76,444	22,247	
486817	8136	10101	-	57175	6410	5234	118496	54965	47874	15657	

第6表 (続) 保 険 給

(被扶養者分)

都道府県別	被 保									
	被扶養者1000人当たり診療件数				診療1件当たり日数				診	
	合 計	入 院	入 院 外	歯 科	平 均	入 院	入 院 外	歯 科	平 均	円
総 数	8,700	128	6,898	1,674	2	10	1	2	14,012	
北 海 道	10,191	210	8,076	1,906	2	8	1	2	14,783	
青 森	16,158	175	13,301	2,682	2	13	2	2	12,447	
岩 手	28,614	556	22,622	5,436	2	16	1	2	18,010	
宮 城	26,176	290	21,235	4,651	2	11	1	2	13,788	
秋 田	15,105	194	11,866	3,045	1	7	1	2	12,072	
山 形	22,240	293	18,240	3,707	2	10	1	1	13,014	
福 島	9,736	129	7,894	1,713	2	12	1	2	14,977	
茨 城	5,188	57	3,860	1,272	1	5	1	2	10,273	
栃 木	-	-	-	-	2	6	2	2	15,132	
群 馬	-	-	-	-	2	3	1	2	8,520	
埼 玉	664,923	8,923	523,692	132,308	2	9	1	2	12,991	
千 葉	15,858	211	12,420	3,227	2	10	1	2	14,124	
東 京	1,170	14	923	234	2	6	1	1	12,661	
神 奈 川	6,502	57	5,153	1,293	1	7	1	2	9,678	
新 潟	7,735	97	6,113	1,525	1	7	1	2	13,233	
富 石	9,335	184	7,424	1,728	2	8	1	2	13,361	
石 川	12,521	299	10,117	2,105	2	13	1	2	22,306	
福 井	7,808	102	6,239	1,467	2	15	1	2	13,507	
山 梨	-	-	-	-	1	5	1	1	8,909	
長 野	-	-	-	-	2	8	1	2	8,954	
岐 阜	-	-	-	-	2	5	2	1	19,168	
静 岡	7,840	98	6,171	1,571	2	12	1	2	11,780	
愛 知	7,932	65	6,103	1,764	1	8	1	1	11,429	
三 重	11,549	136	8,964	2,449	2	7	1	1	12,300	
滋 賀	-	-	-	-	1	9	1	1	9,019	
京 都	33,640	577	25,910	7,153	1	8	1	2	13,581	
大 阪	3,113	46	2,447	620	2	9	1	2	14,992	
兵 庫	7,250	88	5,585	1,578	2	9	1	2	12,863	
奈 良	-	-	-	-	2	12	2	1	11,783	
和 歌 山	7,489	70	5,925	1,495	1	7	1	2	9,833	
鳥 取	9,597	136	7,999	1,462	2	8	1	2	11,066	
島 根	9,255	185	7,671	1,399	2	10	2	2	17,231	
山 梨	5,006	61	3,871	1,074	2	8	1	1	15,247	
広 島	5,569	67	4,422	1,079	2	10	1	2	12,738	
山 口	8,298	104	6,554	1,640	2	8	1	2	11,856	
徳 島	5,109	54	4,029	1,026	2	12	1	2	12,308	
香 川	7,019	85	5,385	1,549	2	12	2	2	12,471	
愛 媛	5,620	89	4,370	1,162	2	10	2	2	14,959	
高 知	17,319	250	13,666	3,403	2	12	1	2	13,588	
福 岡	10,570	182	8,322	2,066	2	10	2	2	15,504	
佐 賀	15,498	249	12,439	2,809	2	15	1	2	13,952	
長 崎	13,305	227	10,476	2,602	2	12	1	2	15,444	
熊 本	14,539	198	11,937	2,404	2	11	1	2	12,340	
大 分	12,774	271	10,396	2,107	2	11	2	2	17,248	
宮 崎	19,015	285	14,978	3,752	2	11	2	2	13,979	
鹿 児 島	14,832	280	11,789	2,763	2	14	2	2	16,784	
沖 縄	8932.22	151.99	7204.44	1575.79	1.57	6.83	1.43	1.74	14393.38	

付 諸 率

扶 者 分											
療 1 件当たり金額			診療 1 日当たり金額				被扶養者 1 人当たり金額				
入 院	入 院 外	歯 科	平 均	入 院	入 院 外	歯 科	合 計	入 院	入 院 外	歯 科	
円	円	円	円	円	円	円	円	円	円	円	円
410,127	8,094	8,069	8,657	39,106	5,592	4,907	121,900	52,559	55,837	13,504	
321,360	8,024	9,706	9,140	38,855	5,805	5,156	150,658	67,361	64,796	18,501	
428,518	7,722	8,704	7,425	33,438	5,106	4,940	201,120	75,062	102,714	23,343	
481,575	8,889	8,544	10,271	30,559	6,212	5,138	515,355	267,811	201,095	46,448	
496,499	8,672	7,047	8,980	43,974	6,247	4,406	360,909	143,990	184,140	32,778	
415,011	6,542	7,997	8,240	56,240	4,949	4,856	182,355	80,369	77,634	24,351	
466,395	6,955	6,963	8,695	47,564	5,087	4,714	289,446	136,784	126,853	25,809	
416,246	10,015	7,590	9,356	33,616	7,152	4,434	145,817	53,760	79,054	13,003	
313,814	6,338	8,704	7,255	63,302	4,881	5,391	53,293	17,761	24,463	11,069	
277,343	12,413	8,268	9,206	46,224	8,062	4,679	-	-	-	-	
130,915	6,324	7,291	5,492	41,893	4,290	4,032	-	-	-	-	
452,500	6,951	7,256	8,590	48,244	5,155	4,451	8,638,034	4,037,690	3,640,311	960,034	
480,228	7,920	7,525	9,062	50,561	5,541	4,895	223,991	101,339	98,367	24,285	
360,863	8,842	7,509	8,446	57,762	6,157	5,101	14,813	4,900	8,159	1,754	
396,320	5,978	7,528	6,551	54,935	4,273	4,894	62,934	22,394	30,805	9,734	
449,393	7,718	7,559	9,053	61,599	5,685	5,013	102,358	43,650	47,178	11,530	
365,400	6,149	6,955	8,686	44,901	4,477	4,499	124,735	67,067	45,650	12,017	
494,330	11,194	8,582	12,592	38,454	7,714	4,946	279,296	147,988	113,245	18,063	
360,428	9,175	7,710	8,356	24,212	6,610	4,639	105,459	36,917	57,236	11,306	
403,314	5,148	6,326	6,885	80,663	3,992	5,210	-	-	-	-	
312,097	5,221	8,492	5,842	40,012	3,878	4,392	-	-	-	-	
1,436,871	6,367	6,751	11,393	269,413	3,717	4,979	-	-	-	-	
331,511	7,836	7,425	7,558	28,422	5,559	4,893	92,355	32,330	48,360	11,665	
511,512	7,125	7,997	7,709	65,689	5,002	5,506	90,657	33,062	43,487	14,108	
349,847	8,578	7,187	8,090	47,153	5,956	4,833	142,057	47,558	76,896	17,603	
364,512	4,672	6,759	6,462	39,621	3,638	4,806	-	-	-	-	
412,550	6,065	8,646	9,140	53,448	4,528	5,711	456,850	237,867	157,141	61,843	
511,470	7,274	8,239	9,462	56,830	5,047	5,167	46,678	23,771	17,797	5,110	
398,199	8,087	8,379	8,465	43,264	5,802	5,452	93,257	34,871	45,164	13,222	
507,579	6,647	6,846	7,343	43,330	4,377	4,785	-	-	-	-	
243,749	7,680	7,446	6,621	32,997	5,573	4,557	73,640	17,009	45,502	11,129	
250,690	7,481	8,455	7,138	29,692	5,279	5,157	106,198	33,994	59,838	12,366	
444,338	8,677	7,704	10,251	42,622	5,797	5,016	159,472	82,134	66,559	10,779	
549,112	8,604	8,766	9,762	68,737	5,797	5,941	76,322	33,605	33,304	9,413	
460,704	7,011	8,222	7,874	44,393	4,727	5,068	70,939	31,061	31,004	8,874	
320,236	7,995	7,727	7,423	39,948	5,382	4,719	98,386	33,314	52,398	12,674	
452,545	7,305	8,636	7,755	37,328	5,085	5,329	62,882	24,593	29,429	8,859	
412,679	7,158	9,042	7,634	33,646	4,782	5,919	87,541	34,982	38,550	14,008	
381,976	9,665	6,887	9,030	37,443	6,397	4,432	84,076	33,839	42,236	8,000	
396,823	7,873	8,347	8,662	32,096	5,943	4,759	235,332	99,342	107,582	28,407	
455,128	7,563	8,722	8,955	46,385	4,906	4,891	163,874	82,915	62,944	18,015	
454,509	6,613	7,409	8,297	30,655	4,639	4,488	216,222	113,146	82,261	20,815	
424,841	8,382	8,161	9,214	34,459	5,797	4,874	205,488	96,440	87,810	21,238	
342,734	7,617	8,610	7,601	32,369	5,170	5,277	179,414	67,787	90,929	20,698	
371,770	9,824	8,248	9,885	34,546	6,518	4,693	220,330	100,821	102,131	17,378	
367,235	8,795	7,851	8,098	32,030	5,734	4,475	265,817	104,627	131,732	29,458	
461,517	8,395	7,449	9,346	33,849	5,525	4,200	248,929	129,387	98,965	20,577	
383,360	7,909	8,450	9,144	56,153	5,543	4,857	128,565	58,268	56,982	13,315	

第6表 (続) 保 険 給

(被扶養者分)

都道府県別	被 保									
	(再 掲) 義 務 教 育									
	1000人当たり診療件数					診療1件当たり日数				診
	合 計	入 院	入 院 外	歯 科	合 計	入 院	入 院 外	歯 科	平 均	
総 数	11,427	189	9,807	1,431	2	6	2	1	12,684	
北 海 道	13,236	396	11,184	1,656	2	5	1	2	13,104	
青 森	18,780	174	15,979	2,627	2	4	2	2	7,848	
岩 手	30,280	668	25,073	4,539	2	8	1	2	15,967	
宮 城	23,148	319	19,987	2,842	2	11	1	1	16,936	
秋 田	20,000	337	16,926	2,737	1	4	1	1	9,523	
山 形	31,286	357	27,214	3,714	1	3	1	1	7,917	
福 島	14,118	176	12,647	1,294	1	5	1	1	8,493	
茨 城	7,010	109	5,824	1,076	1	4	1	1	9,129	
栃 木	-	-	-	-	2	6	2	1	9,802	
群 馬	-	-	-	-	2	4	2	1	12,797	
埼 玉	-	-	-	-	1	3	1	1	11,652	
千 葉	22,005	346	18,507	3,153	2	9	1	1	12,588	
東 京	1,793	22	1,529	242	2	5	2	1	9,024	
神 奈 川	9,158	91	7,968	1,099	2	6	2	1	10,879	
新 潟	8,668	159	7,606	903	2	7	1	1	12,195	
富 山	16,338	405	14,514	1,419	2	4	1	1	10,266	
石 川	13,703	114	12,126	1,464	2	10	2	1	14,828	
福 井	11,493	149	10,060	1,284	2	5	1	2	8,353	
山 梨	-	-	-	-	1	-	1	-	6,373	
長 野	-	-	-	-	2	8	1	2	14,526	
岐 阜	-	-	-	-	2	-	2	2	6,888	
静 岡	10,676	160	9,256	1,261	2	6	2	1	11,032	
愛 知	10,218	61	8,504	1,654	1	2	2	1	7,218	
三 重	13,913	202	11,566	2,146	2	8	2	1	12,193	
滋 賀	-	-	-	-	1	-	1	1	4,851	
京 都	59,000	1,143	50,714	7,143	1	4	1	1	8,927	
大 阪	4,860	72	4,290	498	2	5	2	1	14,356	
兵 庫	9,362	159	7,811	1,392	2	5	2	1	14,345	
奈 良	-	-	-	-	1	-	2	1	7,596	
和 歌 山	9,333	76	8,133	1,124	1	4	1	1	7,390	
鳥 取	14,212	341	12,718	1,153	2	11	1	1	15,313	
島 根	9,891	261	8,808	822	2	8	2	1	13,645	
岡 山	8,751	147	7,100	1,504	2	5	2	1	18,742	
広 島	8,825	101	7,764	960	2	7	1	1	11,000	
山 口	11,551	172	9,793	1,585	2	4	2	1	9,258	
徳 島	6,826	79	5,856	891	2	5	2	1	9,768	
香 川	12,795	233	10,264	2,298	2	11	2	1	16,332	
愛 媛	10,249	152	8,830	1,268	2	5	2	1	11,340	
高 知	16,869	264	14,740	1,865	1	6	1	1	10,850	
福 岡	13,702	299	11,652	1,751	2	7	2	1	17,882	
佐 賀	18,131	276	15,923	1,932	2	5	2	2	10,914	
長 崎	14,113	242	12,201	1,670	2	5	2	1	10,230	
熊 本	22,777	259	19,929	2,589	2	5	2	1	8,833	
大 分	19,227	557	16,690	1,980	2	12	2	1	24,687	
宮 崎	22,934	248	19,705	2,981	2	6	2	2	14,260	
鹿 児 島	15,910	239	13,781	1,891	2	6	2	1	12,206	
沖 縄	13,198	286	11,695	1,218	2	6	2	2	18,277	

付 諸 率

扶 者 分											
就 学 前											
療 1 件当たり金額			診 療 1 日 当 たり 金 額				1 人 当 たり 金 額				
入 院	入 院 外	歯 科	平 均	入 院	入 院 外	歯 科	合 計	入 院	入 院 外	歯 科	
円	円	円	円	円	円	円	円	円	円	円	円
342,693	7,074	7,508	7,958	54,032	4,610	5,471	144,936	64,821	69,371	10,745	
222,064	6,370	8,651	8,434	43,465	4,486	5,379	173,449	87,881	71,241	14,327	
191,022	5,889	7,619	4,621	44,218	3,491	4,779	147,393	33,279	94,097	20,017	
434,922	6,288	7,740	10,178	57,544	4,460	4,946	483,485	290,699	157,654	35,132	
780,129	6,176	6,815	11,078	69,603	4,420	4,992	392,031	249,226	123,437	19,368	
180,482	6,671	6,117	6,527	43,753	4,705	4,418	190,458	60,794	112,924	16,741	
212,419	5,464	6,229	5,694	62,476	3,958	4,908	247,698	75,864	148,697	23,137	
193,097	6,258	5,169	5,722	39,951	4,275	4,211	119,906	34,076	79,142	6,689	
202,016	5,571	8,788	6,735	53,310	4,290	6,202	63,995	22,091	32,445	9,459	
180,619	6,369	6,813	5,927	30,103	3,929	5,066	-	-	-	-	
216,493	7,678	4,474	8,075	59,044	4,907	4,474	-	-	-	-	
185,513	10,275	6,265	8,231	65,475	7,249	4,865	-	-	-	-	
372,370	6,770	7,298	8,308	43,808	4,800	5,349	277,006	128,713	125,282	23,011	
217,786	6,445	6,519	5,967	46,413	4,213	5,833	16,180	4,747	9,854	1,579	
397,353	6,955	7,346	7,080	66,938	4,544	6,038	99,627	36,135	55,419	8,073	
330,044	6,314	5,657	7,955	50,133	4,359	4,181	105,707	52,573	48,028	5,106	
168,471	6,358	5,037	6,760	38,289	4,286	4,765	167,722	68,299	92,275	7,147	
800,514	8,364	7,425	9,325	83,775	5,438	5,284	203,198	90,910	101,420	10,868	
152,839	6,189	8,511	5,574	30,568	4,327	5,228	95,998	22,812	62,262	10,924	
-	6,373	-	5,842	-	5,842	-	-	-	-	-	
312,105	5,610	10,114	9,463	40,013	4,571	4,696	-	-	-	-	
-	6,511	11,124	3,590	-	3,368	6,357	-	-	-	-	
274,733	7,115	6,320	6,841	44,442	4,495	5,056	117,783	43,957	65,859	7,967	
77,085	6,638	7,640	4,913	33,037	4,372	6,458	73,754	4,664	56,455	12,634	
388,630	6,619	6,849	7,804	51,505	4,427	5,029	169,646	78,399	76,552	14,695	
-	4,580	7,147	3,875	-	3,598	6,637	-	-	-	-	
153,426	5,355	11,170	6,445	40,914	3,993	8,462	526,689	175,344	271,558	79,787	
473,883	7,279	9,293	9,336	92,555	4,843	7,031	69,762	33,905	31,229	4,628	
449,750	6,729	7,464	9,148	88,323	4,354	5,769	134,295	71,347	52,557	10,391	
-	8,095	5,384	5,132	-	5,097	5,384	-	-	-	-	
131,940	6,329	6,623	5,001	32,985	4,310	4,824	68,969	10,053	51,474	7,443	
355,263	6,816	8,434	9,019	31,507	4,664	5,740	217,619	121,207	86,688	9,724	
274,099	6,597	6,617	8,162	35,633	4,322	5,001	134,958	71,414	58,106	5,437	
578,734	9,175	9,177	12,006	115,747	5,828	7,892	164,022	85,073	65,144	13,805	
350,463	6,990	7,720	7,285	51,084	4,752	6,119	97,072	35,389	54,267	7,415	
163,716	7,003	6,395	5,920	40,729	4,435	5,318	106,935	28,216	68,584	10,135	
241,987	7,004	7,369	6,023	45,171	4,324	5,652	66,673	19,095	41,016	6,562	
534,868	6,572	7,248	9,313	47,809	4,029	5,397	208,969	124,857	67,458	16,655	
248,686	7,904	6,861	6,751	50,738	4,733	5,041	116,228	37,742	69,791	8,696	
200,106	7,943	7,021	7,538	32,670	5,857	4,898	183,027	52,848	117,083	13,096	
486,804	7,276	8,334	10,271	69,084	4,382	6,085	245,023	145,646	84,783	14,594	
229,386	7,385	8,780	6,593	50,678	4,604	5,260	197,876	63,317	117,595	16,964	
229,481	6,172	8,081	6,643	46,423	4,117	6,005	144,370	55,580	75,299	13,492	
190,713	6,600	7,832	5,415	42,105	4,053	5,747	201,175	49,372	131,527	20,276	
538,845	9,600	7,314	12,007	43,651	5,337	5,492	474,670	299,950	160,237	14,483	
331,569	11,348	7,118	8,317	53,051	6,729	4,671	327,035	82,207	223,605	21,223	
361,617	6,989	6,037	7,688	55,832	4,584	4,227	194,197	86,469	96,314	11,415	
474,357	8,223	7,864	11,236	81,125	5,376	5,009	241,226	135,486	96,163	9,577	

第6表 (続) 保 険 給

(高齢受給者分 (一般))

都道府県別	高 齢 受 給								
	1000人当たり診療件数				診療1件当たり日数				診
	合 計	入 院	入 院 外	歯 科	平 均	入 院	入 院 外	歯 科	平 均
総 数	14,917	393	12,529	1,995	2	12	2	2	27,614
北海道	22,519	835	18,968	2,716	2	0	2	2	35,247
青森	22,776	343	19,881	2,552	2	0	2	2	15,658
岩手	41,415	1,171	34,488	5,756	2	0	2	2	27,272
宮城	34,150	857	29,143	4,150	2	0	2	2	28,490
秋田	21,738	691	19,288	1,759	2	0	1	2	29,732
山形	19,538	482	17,427	1,628	2	1	2	2	21,230
福島	31,036	578	26,843	3,614	2	0	1	2	20,792
茨城	12,890	127	11,576	1,187	1	0	1	2	16,955
栃木	-	-	-	-	1	0	1	-	3,340
群馬	45,600	0	38,400	7,200	1	0	1	1	7,019
埼玉県	9,750	375	8,250	1,125	2	0	1	2	21,983
千葉県	15,011	396	12,643	1,971	2	0	2	2	32,854
東京都	567	9	479	78	2	0	2	2	18,501
神奈川県	5,850	108	4,683	1,058	2	0	1	2	22,024
新潟	17,333	0	15,238	2,095	2	0	1	2	10,088
富山	6,740	329	5,425	986	2	0	1	2	42,425
石川県	24,223	580	20,074	3,569	2	0	1	2	23,397
福井	14,400	462	12,323	1,615	2	0	1	2	37,995
山梨	-	-	-	-	-	-	-	-	-
長野	-	-	-	-	1	0	1	1	7,549
岐阜	-	-	-	-	-	-	-	-	-
静岡県	12,985	378	10,867	1,740	2	0	1	2	39,612
愛知県	15,145	398	11,819	2,928	2	0	1	2	28,159
三重	18,078	310	15,259	2,509	2	0	2	2	16,716
滋賀	-	-	-	-	1	0	1	1	6,952
京都	57,000	5,000	37,000	15,000	3	2	1	1	68,976
大阪	3,296	33	2,772	491	2	0	2	2	20,679
兵庫県	14,707	273	12,341	2,093	2	0	2	2	20,757
奈良	372,000	48,000	270,000	54,000	2	1	2	2	112,209
和歌山	21,753	562	18,077	3,115	2	0	2	2	50,759
鳥取	22,609	87	18,696	3,826	1	0	1	2	13,249
島根	24,383	519	20,993	2,870	2	0	1	2	23,701
岡山	7,462	210	6,334	918	2	0	1	2	24,393
広島	8,870	147	7,274	1,449	2	0	2	2	20,206
山口	20,278	519	16,978	2,781	2	0	2	2	37,481
徳島	9,657	198	7,971	1,488	2	0	1	2	20,173
香川	6,519	237	5,301	982	2	0	2	2	38,933
愛媛	12,070	422	9,783	1,866	2	0	2	2	31,155
高知	23,762	1,060	20,159	2,543	2	1	1	2	36,221
福岡	25,516	758	20,482	4,277	2	0	1	2	26,690
佐賀	33,658	740	28,233	4,685	2	0	2	2	23,631
長崎	26,001	781	21,601	3,619	2	0	2	2	27,728
熊本	17,523	386	15,364	1,773	2	0	2	2	24,831
大分	16,658	749	13,873	2,035	2	1	1	2	29,057
宮崎	21,492	300	18,624	2,568	2	0	2	2	25,402
鹿児島	28,174	903	24,261	3,010	2	0	2	2	20,843
沖縄	18,916	567	15,840	2,509	2	0	2	2	34,780

付 諸 率

者			分			(一 般)					
療 1 件 当 たり 金 額			診 療 1 日 当 たり 金 額			1 人 当 たり 金 額					
入 院	入 院 外	歯 科	平 均	入 院	入 院 外	歯 科	合 計	入 院	入 院 外	歯 科	
円	円	円	円	円	円	円	円	円	円	円	円
565,232	13,240	11,930	27,614	46,504	8,298	6,142	411,912	222,240	165,876	23,797	
512,782	17,024	15,724	16,324	51,901	9,449	6,888	793,736	428,111	322,916	42,709	
383,506	9,400	14,932	8,730	44,775	5,911	6,051	356,633	131,651	186,871	38,110	
555,535	12,222	9,999	14,553	63,189	7,398	5,565	1,129,442	650,382	421,505	57,555	
537,148	16,040	10,856	15,169	47,197	10,064	5,679	972,908	460,413	467,448	45,047	
635,175	9,323	15,655	17,089	49,204	7,228	6,849	646,327	438,969	179,818	27,540	
438,369	10,637	11,015	9,098	19,702	5,855	5,611	414,776	211,474	185,368	17,933	
575,650	9,875	13,089	13,051	57,565	7,423	5,949	645,296	332,906	265,082	47,309	
318,623	14,385	9,693	11,353	34,138	10,417	5,539	218,562	40,532	166,523	11,508	
-	3,340	-	3,340	-	3,340	-	-	-	-	-	
-	7,318	5,421	6,350	-	6,888	4,066	320,045	0	281,011	39,034	
341,145	8,443	14,888	13,609	31,013	7,582	6,871	214,334	127,929	69,656	16,749	
632,943	17,361	11,540	16,133	57,824	9,755	6,102	493,160	250,917	219,492	22,751	
519,565	9,650	13,702	9,561	86,594	5,200	7,059	10,483	4,787	4,623	1,073	
725,979	8,553	9,575	13,203	62,918	5,891	5,932	128,839	78,648	40,057	10,134	
-	9,481	14,507	6,542	-	6,482	6,839	174,860	0	144,465	30,395	
691,820	8,256	13,889	27,321	133,901	6,436	7,576	285,935	227,448	44,788	13,699	
404,820	14,377	12,153	14,179	35,320	10,783	6,614	566,751	234,766	288,615	43,370	
509,080	23,907	10,875	20,369	36,105	16,753	6,344	547,131	234,960	294,603	17,567	
-	-	-	-	-	-	-	-	-	-	-	
-	8,162	5,096	6,291	-	6,530	5,096	-	-	-	-	
-	-	-	-	-	-	-	-	-	-	-	
888,646	14,780	10,470	22,413	72,996	10,764	5,310	514,358	335,522	160,617	18,219	
474,315	17,463	10,751	17,904	64,413	12,890	6,450	426,453	188,583	206,395	31,475	
400,123	9,844	11,085	10,004	45,728	6,562	6,040	302,184	124,176	150,201	27,807	
-	7,592	6,312	6,952	-	7,592	6,312	-	-	-	-	
677,996	11,012	8,947	24,573	38,523	7,835	6,710	3,931,620	3,389,980	407,440	134,200	
939,735	10,642	16,065	11,480	161,097	6,150	8,309	68,160	30,769	29,501	7,890	
543,221	10,825	11,241	11,525	36,704	7,099	6,474	305,274	148,151	133,594	23,529	
713,986	26,010	8,292	51,533	116,569	16,485	4,975	41,741,784	34,271,340	7,022,652	447,792	
741,408	36,492	9,009	27,758	62,256	23,616	5,441	1,104,162	416,451	659,649	28,062	
762,350	10,400	10,145	9,361	36,302	8,438	5,443	299,536	66,291	194,431	38,814	
593,125	11,124	12,653	14,431	62,608	7,809	6,956	577,887	308,047	233,526	36,315	
471,754	11,574	10,585	13,674	29,485	8,818	5,928	182,025	98,991	73,316	9,718	
455,541	12,662	13,815	11,361	62,474	7,790	6,952	179,216	67,108	92,097	20,012	
899,578	15,330	11,851	17,787	69,955	8,678	5,435	760,048	466,808	260,280	32,960	
500,618	9,472	13,450	12,704	44,253	7,260	7,438	194,809	99,296	75,505	20,008	
671,751	15,682	11,558	18,104	56,141	8,612	7,417	253,820	159,352	83,123	11,346	
575,111	11,475	11,347	14,909	43,864	6,976	5,880	376,049	242,625	112,255	21,169	
552,107	12,305	10,855	17,209	33,716	8,793	6,203	860,673	585,014	248,056	27,604	
567,506	10,036	10,591	14,477	47,818	7,021	5,166	681,037	430,195	205,551	45,291	
601,010	10,247	13,119	10,764	44,519	5,399	5,958	795,359	444,583	289,316	61,461	
563,358	11,197	10,867	13,804	40,240	6,997	5,840	720,960	439,759	241,871	39,330	
437,351	15,955	12,053	11,219	38,789	7,874	6,466	435,117	168,617	245,124	21,376	
414,106	10,428	14,295	14,442	31,651	7,398	6,997	484,026	310,256	144,674	29,096	
413,833	21,167	10,737	14,484	34,486	13,536	5,550	545,942	124,150	394,218	27,574	
348,961	9,630	12,781	10,157	24,691	6,011	6,225	587,215	315,116	233,628	38,472	
796,676	10,961	12,899	18,660	71,426	7,241	6,535	657,919	451,933	173,621	32,365	

第6表(続) 保 険 給

(高齢受給者分(現役並み所得者))

都道府県別	高 齢 受 給 者									
	1000人当たり診療件数				診療1件当たり日数				診	
	合 計	入 院	入 院 外	歯 科	平 均	入 院	入 院 外	歯 科	平 均	
総 数	12,477	362	10,313	1,802	2	11	2	2	25,883	
北 海 道	15,478	548	12,887	2,043	2	14	1	2	27,538	
青 森	27,308	811	24,324	2,173	2	8	2	2	20,650	
岩 手	24,042	296	20,493	3,254	2	9	1	2	14,806	
宮 城	23,839	831	19,396	3,611	2	14	2	2	35,585	
秋 田	27,857	1,500	22,500	3,857	2	15	1	2	63,894	
山 形	26,625	0	24,000	2,625	1	-	1	3	12,756	
福 島	12,985	422	10,804	1,760	2	19	1	2	32,259	
茨 城	6,420	84	5,748	587	2	17	2	2	11,456	
栃 木	-	-	-	-	2	6	1	-	59,190	
群 馬	-	-	-	-	1	-	1	-	10,049	
埼 玉	-	-	-	-	1	-	1	2	11,686	
千 葉	25,816	973	22,054	2,789	2	5	2	2	31,160	
東 京	1,713	144	1,426	144	2	10	1	2	67,042	
神 奈 川	7,762	78	6,458	1,226	2	8	2	2	13,462	
新 潟	8,522	0	8,000	522	1	-	1	2	7,561	
富 石	3,153	0	2,628	526	2	-	3	1	8,046	
山 川 内	20,458	531	17,092	2,834	2	5	1	3	22,292	
福 山	7,000	0	7,000	0	1	-	1	-	9,166	
山 梨	-	-	-	-	-	-	-	-	-	
岐 阜	-	-	-	-	2	-	2	-	6,727	
静 岡	22,444	133	18,889	3,422	2	5	2	2	9,983	
愛 知	15,656	375	12,844	2,438	2	6	2	2	27,240	
三 重	14,578	234	11,438	2,906	2	10	1	2	16,849	
滋 賀	-	-	-	-	1	-	1	-	4,487	
京 都	24,000	16,000	8,000	0	9	13	1	-	435,159	
大 阪	4,475	173	3,309	993	2	13	1	2	34,354	
兵 庫	12,093	384	9,605	2,105	2	9	1	2	27,961	
奈 良	-	-	-	-	2	-	2	-	124,430	
和 歌 山	8,912	265	6,706	1,941	2	3	2	2	15,202	
鳥 取	30,514	2,057	25,714	2,743	3	20	2	2	56,348	
島 根	18,225	193	16,043	1,989	2	17	1	2	15,182	
岡 山	6,941	282	5,435	1,224	2	10	1	2	74,635	
広 島	3,646	117	3,091	438	2	14	2	2	24,155	
山 口	17,513	243	14,748	2,522	2	7	2	2	15,156	
徳 島	9,761	104	7,835	1,822	2	5	2	2	28,132	
香 川	9,260	144	7,212	1,904	2	4	1	2	10,401	
愛 媛	5,511	133	4,337	1,040	2	9	1	2	17,972	
高 知	21,722	632	17,774	3,316	2	8	2	2	30,625	
福 岡	17,254	426	14,166	2,663	2	11	2	2	18,190	
佐 賀	29,236	655	22,909	5,673	2	14	2	2	22,306	
長 崎	24,291	891	19,527	3,873	2	11	2	2	28,411	
熊 本	11,537	271	9,926	1,340	2	10	2	2	17,197	
大 分	36,893	1,884	30,893	4,116	2	9	2	2	45,389	
宮 崎	26,462	821	21,949	3,692	2	10	1	2	18,301	
鹿 児 島	13,991	454	12,017	1,520	2	15	2	2	23,946	
沖 縄	14,677	646	12,462	1,569	2	8	1	1	10,019	

付 諸 率

分			(現 役 並 み				所 得 者)				
療 1 件 当 たり 金 額			診 療 1 日 当 たり 金 額				1 人 当 たり 金 額				
入 院	入 院 外	歯 科	平 均	入 院	入 院 外	歯 科	合 計	入 院	入 院 外	歯 科	
円	円	円	円	円	円	円	円	円	円	円	
484,212	12,425	10,841	13,548	44,247	7,886	5,386	322,943	175,265	128,147	19,532	
478,006	10,846	11,963	13,778	34,411	7,460	5,331	426,248	262,030	139,775	24,442	
392,074	8,867	13,964	10,628	50,525	5,057	7,367	563,925	317,898	215,684	30,343	
592,284	6,651	13,676	9,098	63,784	4,608	6,540	355,973	175,183	136,296	44,494	
533,280	19,112	9,477	17,506	37,492	12,415	5,051	848,304	443,389	370,691	34,223	
1,048,709	7,203	11,611	30,764	71,970	5,955	5,097	1,779,908	1,573,063	162,060	44,784	
-	12,925	11,209	9,533	-	11,029	3,923	339,617	0	310,193	29,424	
760,498	7,739	8,039	15,164	39,678	5,291	3,792	418,899	321,149	83,605	14,145	
279,550	7,837	8,575	6,351	16,942	4,948	4,617	73,544	23,459	45,049	5,037	
372,980	19,967	-	31,336	62,163	14,521	-	-	-	-	-	
-	10,049	-	10,049	-	10,049	-	-	-	-	-	
-	12,302	9,291	8,715	-	10,764	4,401	-	-	-	-	
287,964	22,178	12,595	16,646	59,171	12,652	7,126	804,424	280,181	489,115	35,129	
622,703	16,489	13,310	30,178	59,711	11,517	7,167	114,832	89,414	23,507	1,911	
380,639	9,440	11,405	7,994	50,084	6,175	5,363	104,495	29,545	60,962	13,988	
-	7,477	8,850	5,218	-	5,374	3,793	64,431	0	59,814	4,618	
-	8,273	6,914	3,330	-	3,142	5,185	25,373	0	21,739	3,633	
314,125	14,655	13,635	13,750	62,825	11,246	4,692	456,046	166,915	250,490	38,640	
-	9,166	-	6,416	-	6,416	-	64,162	0	64,162	0	
-	-	-	-	-	-	-	-	-	-	-	
-	6,727	-	3,364	-	3,364	-	-	-	-	-	
221,263	8,234	11,404	5,821	41,487	4,978	5,973	224,062	29,502	155,534	39,027	
773,496	9,008	8,502	15,633	123,759	5,767	4,251	426,478	290,061	115,694	20,724	
284,822	13,020	10,308	10,543	27,924	9,805	5,238	245,623	66,755	148,911	29,957	
-	4,487	-	4,487	-	4,487	-	-	-	-	-	
649,641	6,195	-	50,211	51,971	6,195	-	10,443,820	10,394,260	49,560	0	
601,983	11,466	11,930	18,389	47,840	8,425	7,036	153,728	103,940	37,945	11,844	
466,472	14,079	11,360	15,525	51,656	9,571	5,712	338,129	178,995	135,225	23,909	
-	124,430	-	74,658	-	74,658	-	-	-	-	-	
89,100	14,025	9,192	9,718	33,413	9,350	5,617	135,476	23,585	94,048	17,843	
683,467	10,746	13,528	19,822	33,891	7,070	6,012	1,719,420	1,405,988	276,327	37,104	
705,885	7,507	10,238	9,799	40,724	5,757	5,119	276,688	135,892	120,430	20,366	
913,980	45,108	12,107	38,424	89,900	30,203	5,939	518,052	258,065	245,174	14,813	
456,810	9,980	8,762	11,603	33,838	5,821	5,387	88,060	53,376	30,844	3,839	
484,529	8,210	10,460	7,879	69,218	4,489	5,266	265,423	117,972	121,073	26,377	
271,195	29,436	8,636	14,673	60,266	14,992	5,496	274,610	28,237	230,637	15,736	
122,825	7,973	11,084	6,856	34,118	5,932	5,500	96,312	17,715	57,495	21,102	
378,335	8,859	9,730	10,119	41,843	6,025	4,595	99,036	50,491	38,426	10,118	
470,248	18,505	11,854	15,695	55,792	10,923	5,658	665,225	296,999	328,920	39,306	
357,157	8,993	12,884	9,400	32,842	5,524	6,020	313,857	152,162	127,390	34,306	
498,417	12,528	6,857	9,370	34,773	5,670	4,052	652,136	326,236	287,005	38,895	
519,507	9,467	10,960	13,571	45,949	5,686	5,131	690,140	462,834	184,860	42,445	
296,844	10,383	11,061	9,030	30,959	6,222	5,279	198,410	80,527	103,058	14,826	
652,867	13,089	9,713	23,209	75,637	8,372	5,269	1,674,520	1,230,196	404,350	39,974	
276,421	9,972	10,451	10,046	26,643	6,753	5,299	484,262	226,807	218,868	38,587	
448,650	9,779	9,051	11,589	30,536	6,050	4,891	335,030	203,754	117,522	13,755	
78,843	7,148	4,476	5,669	9,683	4,849	3,044	147,041	50,945	89,073	7,024	

第6表 (続) 保 険 給

(被保険者分)

都道府県別	被 保 険									
	薬剤支給		高 額 療 養 費				傷 病			
			入 院		そ の 他		計 (平 均)			
	1000人当 たり件数	1件当た り金額	1000人当 たり件数	1件当た り金額	1000人当 たり件数	1件当た り金額	1000人当 たり件数	1件当た り日数	1件当た り金額	1人当た り金額
円		円		円		円				
総 数	2,850	8,922	-	-	9	47,884	124	44	316,229	39,180
北 海 道	3,710	9,793	-	-	7	33,480	157	38	292,514	46,618
青 森	5,004	8,517	-	-	10	26,588	94	53	381,161	35,672
岩 手	6,952	9,602	-	-	10	24,753	255	40	336,394	87,107
宮 城	6,508	9,849	-	-	9	50,191	257	39	415,681	107,969
秋 田	6,254	9,869	-	-	6	3,574	67	33	131,949	8,886
山 形	5,333	7,263	-	-	0	-	19	32	193,382	3,715
福 島	4,273	7,815	-	-	4	4,238	145	36	319,596	46,187
茨 城	1,622	5,926	-	-	1	47,710	80	45	352,661	28,046
栃 木	117,000	8,194	-	-	0	-	-	-	-	-
群 馬	32,250	4,989	-	-	0	-	-	-	-	-
埼 千	63,181	4,937	-	-	0	-	1,420	129	1,005,952	1,731,972
東 奈 川	5,047	6,735	-	-	6	29,167	89	44	224,276	19,996
神 京	437	6,989	-	-	3	59,260	116	45	415,736	48,030
新 潟	2,020	6,570	-	-	6	26,347	51	53	322,494	16,515
	3,372	6,233	-	-	6	67,988	150	40	309,684	46,477
富 山	2,161	6,075	-	-	15	150,435	60	111	287,050	17,179
石 川	3,200	15,826	-	-	29	33,282	165	54	303,401	52,123
福 井	1,538	7,127	-	-	7	44,400	70	83	239,758	16,678
山 梨	68,571	6,434	-	-	0	-	-	-	-	-
長 野	328,000	4,547	-	-	0	-	-	55	5,944	-
岐 静	200,000	6,123	-	-	0	-	-	-	-	-
岡 知	2,872	7,255	-	-	10	118,653	110	47	525,167	57,646
愛 重	2,396	8,835	-	-	6	43,265	86	44	420,296	36,128
三 滋	3,473	9,280	-	-	17	60,701	146	50	342,427	49,978
	-	4,129	-	-	-	-	-	-	-	-
京 都	5,324	6,510	-	-	59	19,401	293	32	165,903	48,676
大 阪	984	9,064	-	-	7	40,885	149	42	312,210	46,552
兵 庫	2,419	9,532	-	-	8	43,453	115	53	313,907	35,978
奈 良	109,200	10,218	-	-	0	-	-	-	-	-
和 歌 山	2,691	7,286	-	-	12	6,284	101	32	198,496	19,969
鳥 取	2,389	8,672	-	-	2	190,861	132	31	306,287	40,512
島 根	2,946	10,723	-	-	16	114,771	152	33	287,892	43,766
岡 山	1,099	7,059	-	-	14	29,705	64	78	388,415	24,863
広 島	2,136	8,605	-	-	14	39,642	139	42	268,582	37,318
山 口	3,418	7,956	-	-	9	46,389	108	53	319,537	34,707
徳 島	1,639	13,579	-	-	12	41,637	80	39	308,205	24,820
香 川	1,932	10,130	-	-	14	86,444	113	55	209,858	23,586
愛 媛	1,349	9,274	-	-	11	48,341	107	37	296,269	31,588
高 知	4,206	12,232	-	-	9	143,646	202	44	258,298	52,772
福 岡	3,568	8,846	-	-	12	73,764	139	41	302,774	42,109
佐 賀	5,647	7,134	-	-	38	13,432	97	37	250,742	24,424
長 崎	4,769	8,891	-	-	9	21,808	165	43	248,738	41,099
熊 本	3,834	8,749	-	-	6	38,023	128	41	267,110	34,269
大 分	4,079	11,210	-	-	16	25,960	98	38	272,846	26,790
宮 崎	4,757	8,291	-	-	13	37,170	150	37	224,297	33,689
鹿 児 島	5,360	8,464	-	-	4	37,058	111	44	317,650	35,412
沖 縄	3,710	10,479	-	-	14	54,933	96	40	293,174	28,043

付 諸 率

(被扶養者分)

者 分								被 扶 養 者 分			
手 当 金								薬 剤 支 給			
職 務 上				職 務 外						(再掲) 義務教育就学前	
1000人当 たり件数	1件当た り日数	1件当た り金額	1人当た り金額	1000人当 たり件数	1件当た り日数	1件当た り金額	1人当た り金額	1000人当 たり件数	1件当た り金額	1000人当 たり件数	1件当た り金額
円				円				円			
7	186	579,988	3,885	117	36	301,570	35,295	4,450	6,227	6,940	3969
24	93	578,579	13,913	133	29	245,881	32,705	5,747	6,789	8,939	3807
1	365	34,831	35	93	50	384,660	35,637	9,653	6,359	13,394	3612
63	67	462,120	28,910	193	33	302,106	58,197	15,069	6,811	18,560	3514
15	71	745,534	11,545	242	37	398,696	96,424	13,721	6,936	14,403	3875
0	-	-	0	67	33	131,949	8,886	8,581	5,765	14,274	3894
0	-	-	0	19	32	193,382	3,715	11,519	5,105	18,286	3064
2	63	2,506	5	143	36	323,511	46,182	5,654	5,433	9,853	3748
0	-	-	0	80	45	352,661	28,046	2,617	4,683	4,380	3438
-	-	-	-	0	-	-	0	-	5,024	-	3699
-	-	-	-	0	-	-	0	-	6,715	-	5370
1,012	190	1,694,317	1,714,731	408	44	42,240	17,241	372,615	4,789	-	3685
3	290	1,410,624	4,715	86	34	178,205	15,281	7,854	4,739	12,476	4086
4	303	1,130,008	4,599	111	35	389,644	43,431	602	4,649	1,179	3472
2	640	44,997	71	50	35	331,275	16,444	3,668	4,756	6,002	3559
0	-	-	0	150	40	309,684	46,477	4,119	5,456	5,801	5563
5	999	270,388	1,361	55	31	288,564	15,818	3,816	7,457	6,041	3397
17	197	1,392,436	23,893	148	39	190,742	28,230	5,476	7,163	6,675	5370
2	999	202,216	492	67	50	241,099	16,186	2,959	8,655	5,910	3194
-	-	-	-	0	-	-	0	-	4,148	-	2510
-	55	5,944	-	0	-	-	0	-	3,813	-	2596
-	-	-	-	0	-	-	0	-	4,272	-	3884
1	474	57,449	43	109	44	528,393	57,603	4,253	5,158	6,875	3745
10	39	423,314	4,403	76	45	419,882	31,725	3,194	4,838	5,035	3677
21	94	347,756	7,425	125	42	341,555	42,553	5,389	5,690	8,185	3836
-	-	-	-	-	-	-	-	-	4,998	-	3775
0	-	-	0	293	32	165,903	48,676	13,189	4,647	29,143	3023
2	266	496,708	1,207	147	38	309,128	45,345	1,379	5,142	2,581	3689
6	315	194,763	1,263	108	38	320,895	34,715	3,107	6,346	4,694	3807
-	-	-	-	0	-	-	0	-	4,565	-	2319
31	40	285,365	8,886	69	29	159,555	11,083	2,742	6,887	4,038	2919
2	144	12,211	21	131	30	309,788	40,491	3,907	6,492	6,600	3476
0	-	-	0	152	33	287,892	43,766	4,928	7,443	6,023	3844
10	261	474,538	4,867	54	43	371,898	19,996	2,084	5,276	4,214	3565
10	128	299,649	3,144	128	34	266,024	34,174	2,914	5,288	5,303	3502
10	242	594,448	6,217	98	33	291,098	28,490	4,368	8,028	7,232	5239
2	143	1,391,986	2,970	78	36	278,914	21,850	2,198	6,909	3,760	4482
6	433	641,511	4,093	106	32	183,498	19,493	3,012	7,411	6,244	3817
0	204	31,445	7	106	37	296,853	31,581	2,355	6,980	5,536	4015
10	282	861,789	8,852	192	32	228,860	43,920	9,126	6,596	8,699	4567
1	515	2,893,944	3,808	138	37	278,481	38,301	5,650	5,934	8,479	3645
0	-	-	0	97	37	250,742	24,424	8,510	4,892	11,012	3509
6	366	395,055	2,388	159	31	243,379	38,711	7,092	7,209	8,467	4567
6	122	444,632	2,481	123	37	259,176	31,788	8,294	7,627	15,503	4171
0	-	-	0	98	38	272,846	26,790	6,201	6,270	11,516	6158
0	-	-	0	150	37	224,297	33,689	10,721	5,006	16,165	3782
12	116	418,438	4,898	100	37	306,529	30,514	7,960	5,189	10,746	3244
1	347	53,852	58	95	36	295,863	27,985	4,893	5,250	8,787	4,908

第6表 (続) 保 険 給 諸 率

(被扶養者分)

(高齢受給者分)

(世帯合算分)

(再掲)

都道府県別	被扶養者分				高齢受給者分 (一般)		高齢受給者分 (現役並み所得者)		世帯合算 高額療養費		高額療養費総計 (再掲)	
	高額療養費											
	入院		その他		薬剤支給		薬剤支給					
	1000人当 たり件数	1件当た り金額	1000人当 たり件数	1件当た り金額	1000人当 たり件数	1件当た り金額	1000人当 たり件数	1件当た り金額	1000人当 たり件数	1件当た り金額	1000人当 たり件数	1件当た り金額
		円		円		円		円		円		
総数	-	-	8	58,046	22,218	11,209	6,903	9,801	14	33,926	22	41,220
北海道	-	-	11	53,139	0	-	9,957	11,011	14	37,284	24	40,590
青森	-	-	3	17,980	-	-	16,865	9,036	17	30,301	24	28,745
岩手	-	-	17	104,686	671,610	11,011	13,056	10,223	15	33,929	29	52,507
宮城	-	-	15	23,081	99,810	9,036	12,745	10,071	24	39,960	36	38,168
秋田	-	-	0	-	348,880	10,223	20,357	9,624	9	14,582	12	11,830
山形	-	-	23	463,946	850,915	10,071	15,750	6,950	42	24,107	52	112,075
福島	-	-	13	15,757	45,590	9,624	7,812	7,130	13	35,910	21	27,022
茨城	-	-	5	12,566	49,102	6,950	4,364	8,192	10	39,880	12	35,050
栃木	-	-	-	-	-	7,130	-	1,481	0	-	0	-
群馬	-	-	-	-	3,388,800	8,192	-	-	0	-	0	-
埼玉県	-	-	0	-	28,875	1,481	-	7,477	0	-	0	-
千葉県	-	-	12	33,641	1,307	-	15,503	8,471	23	32,965	31	32,737
東京都	-	-	7	38,651	3,897	7,477	923	5,902	6	56,972	11	50,605
神奈川県	-	-	5	95,316	51,867	8,471	4,331	11,309	9	31,011	15	40,287
新潟県	-	-	2	98,061	183,683	5,902	7,130	5,930	6	18,263	11	41,160
富山県	-	-	31	54,408	377,863	11,309	1,139	12,189	8	47,892	30	78,820
石川県	-	-	2	295,072	63,747	5,930	11,513	8,931	12	36,214	29	43,181
福井県	-	-	31	34,968	20,954	12,189	3,000	14,810	14	43,215	34	39,356
山梨県	-	-	-	-	-	8,931	-	-	0	-	0	-
長野県	-	-	-	-	-	14,810	-	-	0	-	0	-
岐阜県	-	-	-	-	-	-	-	-	0	-	0	-
静岡県	-	-	12	128,012	2,364	-	12,489	10,506	12	48,765	23	83,870
愛知県	-	-	4	37,945	4,952	-	8,063	8,462	10	33,696	16	36,176
三重県	-	-	7	19,718	107,690	10,506	8,391	9,313	8	31,178	20	41,498
滋賀県	-	-	-	-	-	8,462	-	5,418	-	-	-	-
京都府	-	-	0	-	3,577,000	9,313	4,000	1,883	16	43,115	48	27,306
大阪府	-	-	6	57,371	922	5,418	2,201	11,826	13	32,681	20	37,947
兵庫県	-	-	5	61,588	3,600	1,883	5,826	8,320	9	32,680	15	40,498
奈良県	-	-	-	-	18,270,000	11,826	-	-	2,000	18,976	2,000	18,976
和歌山県	-	-	11	26,249	426,894	8,320	3,176	8,533	9	16,397	21	16,324
鳥取県	-	-	3	92,375	21,652	-	9,600	10,701	0	-	2	125,204
島根県	-	-	18	182,677	27,499	8,533	10,139	9,026	19	61,268	36	103,500
岡山県	-	-	5	83,752	22,492	10,701	2,424	7,599	17	36,255	26	39,066
広島県	-	-	14	32,970	18,807	9,026	2,243	9,006	14	36,781	28	36,513
山口県	-	-	9	47,147	17,319	7,599	9,930	8,631	16	33,309	26	38,123
徳島県	-	-	8	74,212	88,289	9,006	4,764	7,038	16	32,573	26	41,175
香川県	-	-	9	35,837	66,642	8,631	3,433	9,464	21	19,932	32	36,459
愛媛県	-	-	7	62,833	12,230	7,038	2,224	8,383	17	31,166	25	38,885
高知県	-	-	4	1,948	69,563	9,464	13,241	11,220	32	24,383	40	41,221
福岡県	-	-	9	42,715	102,522	8,383	10,686	7,987	14	30,510	24	42,683
佐賀県	-	-	2	44,645	159,616	11,220	18,982	5,234	30	18,079	49	17,066
長崎県	-	-	6	64,227	73,533	7,987	14,073	16,359	9	35,717	17	37,235
熊本県	-	-	12	59,646	24,983	5,234	7,165	8,835	19	27,959	28	35,727
大宮	-	-	16	36,122	251,738	16,359	13,636	8,152	25	32,490	41	31,930
宮崎県	-	-	2	12,606	100,224	8,835	16,718	10,245	29	22,812	37	25,249
鹿児島県	-	-	5	74,092	101,779	8,152	7,930	9,169	13	33,594	17	39,680
沖縄県	-	-	3.21	13363	156567.27	10245	8123.08	8242	12.81	22957	20.58	31342

第7表 特定疾病療養受療証交付数

都道府県別	新規交付数			返納数			年度末現在有効受療証数			
	計	被保険者	被扶養者	計	被保険者	被扶養者	計	被保険者	被扶養者	
総数	63	16	47	33	6	27	261	73	188	
北海道	青森	10	3	7	6	—	6	22	6	16
	岩手	3	1	2	—	—	—	5	1	4
	宮城	2	1	1	6	—	6	2	2	—
	秋田	4	—	4	5	—	5	9	1	8
山形県	山形	—	—	—	—	—	—	—	—	—
	福島	—	—	—	—	—	—	1	—	1
	茨城	—	—	—	—	—	—	2	—	2
	栃木	2	—	2	—	—	—	5	2	3
群馬県	群馬	—	—	—	—	—	—	—	—	—
	群馬	—	—	—	—	—	—	3	—	3
	埼玉	—	—	—	—	—	—	—	—	—
	群馬	—	—	—	—	—	—	—	—	—
埼玉県	埼玉	—	—	—	—	—	—	—	—	—
	埼玉	3	2	1	—	—	—	11	5	6
	東京	—	—	—	—	—	—	12	3	9
	新潟	—	—	—	—	—	—	2	1	1
富山県	富山	—	—	—	—	—	—	—	—	—
	石川	2	—	2	2	1	1	6	1	5
	福井	—	—	—	—	—	—	2	2	—
	山梨	3	—	3	2	—	2	6	—	6
岐阜県	岐阜	—	—	—	—	—	—	—	—	—
	静岡	—	—	—	—	—	—	—	—	—
	愛知	1	—	1	1	—	1	6	3	3
	三重	—	—	—	—	—	—	1	1	—
滋賀県	滋賀	2	—	2	2	—	2	6	4	2
	滋賀	—	—	—	—	—	—	—	—	—
	京都	—	—	—	—	—	—	3	—	3
	大阪	1	1	—	—	—	—	11	4	7
兵庫県	兵庫	1	—	1	—	—	—	3	1	2
	奈良	—	—	—	—	—	—	—	—	—
	和歌山	—	—	—	—	—	—	2	—	2
	鳥取	—	—	—	—	—	—	5	—	5
島根県	島根	2	—	2	—	—	—	9	3	6
	岡山	—	—	—	—	—	—	4	4	—
	広島	6	1	5	4	4	—	17	—	17
	山口	4	2	2	2	—	2	14	5	9
徳島県	徳島	—	—	—	—	—	—	5	4	1
	香川	1	—	1	1	—	1	4	1	3
	愛媛	3	—	3	1	—	1	19	6	13
	高松	1	—	1	—	—	—	2	1	1
福岡県	福岡	1	—	1	—	—	—	8	3	5
	福岡	2	1	1	—	—	—	6	3	3
	佐賀	3	1	2	—	—	—	13	2	11
	熊本	—	—	—	—	—	—	4	2	2
大分県	大分	1	1	—	—	—	—	3	1	2
	宮崎	2	1	1	—	—	—	15	1	14
	鹿児島	—	—	—	—	—	—	—	—	—
	鹿嶋	2	1	1	1	1	—	11	1	10
沖縄県	沖縄	1	—	1	—	—	—	4	1	3

第8表 (1) 限度額適用・標準負担額認定証交付状況

都道府県別	新規交付数			返納数			年度末現在有効認定証数			うち長期該当者		
	計	被保険者	被扶養者	計	被保険者	被扶養者	計	被保険者	被扶養者	計	被保険者	被扶養者
総数	21	15	6	26	10	16	13	10	3	—	—	—
北海道	4	—	4	4	1	3	2	—	2	—	—	—
青森	—	—	—	—	—	—	—	—	—	—	—	—
岩手	—	—	—	—	—	—	—	—	—	—	—	—
宮城	—	—	—	—	—	—	—	—	—	—	—	—
秋田	—	—	—	—	—	—	—	—	—	—	—	—
山形	—	—	—	—	—	—	—	—	—	—	—	—
福島	—	—	—	—	—	—	—	—	—	—	—	—
茨城	—	—	—	—	—	—	—	—	—	—	—	—
栃木	—	—	—	—	—	—	—	—	—	—	—	—
群馬	—	—	—	—	—	—	—	—	—	—	—	—
埼玉県	—	—	—	—	—	—	—	—	—	—	—	—
千葉県	—	—	—	—	—	—	—	—	—	—	—	—
東京都	—	—	—	—	—	—	—	—	—	—	—	—
神奈川県	—	—	—	3	—	3	—	—	—	—	—	—
新潟県	—	—	—	1	—	1	—	—	—	—	—	—
富山県	—	—	—	—	—	—	—	—	—	—	—	—
石川県	—	—	—	—	—	—	—	—	—	—	—	—
福井県	—	—	—	—	—	—	—	—	—	—	—	—
山梨県	—	—	—	—	—	—	—	—	—	—	—	—
岐阜県	—	—	—	—	—	—	—	—	—	—	—	—
静岡県	1	1	—	—	—	—	1	1	—	—	—	—
愛知県	—	—	—	1	1	—	—	—	—	—	—	—
三重県	2	2	—	1	1	—	1	1	—	—	—	—
滋賀県	—	—	—	—	—	—	—	—	—	—	—	—
京都府	—	—	—	—	—	—	—	—	—	—	—	—
大阪府	—	—	—	—	—	—	—	—	—	—	—	—
兵庫県	1	1	—	1	—	1	1	1	—	—	—	—
奈良県	—	—	—	—	—	—	—	—	—	—	—	—
和歌山県	—	—	—	—	—	—	—	—	—	—	—	—
鳥取県	—	—	—	1	1	—	—	—	—	—	—	—
島根県	1	1	—	1	1	—	—	—	—	—	—	—
岡山県	1	1	—	—	—	—	1	1	—	—	—	—
広島県	—	—	—	1	—	1	—	—	—	—	—	—
徳島県	—	—	—	—	—	—	—	—	—	—	—	—
香川県	1	1	—	—	—	—	1	1	—	—	—	—
愛媛県	3	2	1	2	1	1	1	1	—	—	—	—
高知県	—	—	—	—	—	—	—	—	—	—	—	—
福岡県	—	—	—	—	—	—	—	—	—	—	—	—
佐賀県	—	—	—	—	—	—	—	—	—	—	—	—
長門県	2	2	—	2	2	—	—	—	—	—	—	—
熊本県	—	—	—	—	—	—	—	—	—	—	—	—
大分県	—	—	—	—	—	—	—	—	—	—	—	—
宮崎県	2	2	—	2	2	—	2	2	—	—	—	—
鹿児島県	2	2	—	—	—	—	2	2	—	—	—	—
沖縄県	1	—	1	6	—	6	1	—	1	—	—	—

第8表 (2) 限度額適用認定証交付状況

都道府県別	新規交付数			返納数			年度末現在有効認定証数		
	計	被保険者	被扶養者	計	被保険者	被扶養者	計	被保険者	被扶養者
総数	4,822	2,506	2,316	5,424	3,043	2,381	3,279	1,712	1,567
北海道	277	152	125	307	170	137	178	105	73
青森	97	50	47	106	56	50	67	33	34
岩手	42	22	20	48	26	22	26	16	10
宮城	144	97	47	178	129	49	92	62	30
秋田	14	9	5	14	11	3	12	7	5
山形	8	5	3	9	6	3	5	4	1
福島	56	29	27	59	33	26	42	21	21
茨城	48	26	22	63	36	27	31	18	13
栃木	—	—	—	—	—	—	—	—	—
群馬	—	—	—	—	—	—	—	—	—
埼玉県	1	1	—	—	—	—	1	1	—
千葉県	82	40	42	88	56	32	64	28	36
東京都	450	166	284	549	212	337	273	99	174
神奈川県	161	86	75	163	81	82	117	65	52
新潟県	37	20	17	31	17	14	25	13	12
富山県	17	8	9	19	11	8	10	4	6
石川県	67	43	24	65	41	24	49	32	17
福井県	24	15	9	29	13	16	18	12	6
山梨県	—	—	—	—	—	—	—	—	—
長野県	—	—	—	—	—	—	—	—	—
岐阜県	—	—	—	—	—	—	—	—	—
静岡県	103	50	53	115	56	59	67	34	33
愛知県	50	23	27	60	27	33	33	19	14
三重県	57	30	27	63	39	24	39	21	18
滋賀県	—	—	—	1	1	—	—	—	—
京都府	6	3	3	10	6	4	2	2	—
大阪府	222	117	105	238	144	94	155	74	81
兵庫県	229	122	107	242	150	92	160	82	78
奈良県	—	—	—	—	—	—	—	—	—
和歌山県	36	23	13	44	29	15	27	17	10
鳥取県	50	32	18	35	17	18	38	24	14
島根県	119	59	60	125	60	65	81	41	40
岡山県	126	63	63	142	86	56	81	39	42
広島県	281	148	133	384	232	152	181	102	79
山口県	200	111	89	239	137	102	119	69	50
徳島県	109	63	46	116	75	41	71	39	32
香川県	117	62	55	123	72	51	84	47	37
愛媛県	368	178	190	398	222	176	265	123	142
高知県	72	53	19	100	72	28	45	33	12
福岡県	187	88	99	214	115	99	128	55	73
佐賀県	43	28	15	38	24	14	24	16	8
長崎県	367	202	165	371	214	157	261	143	118
熊本県	130	68	62	151	88	63	93	49	44
大宮	116	62	54	120	71	49	87	47	40
崎	86	59	27	126	83	43	61	44	17
鹿嶋	118	51	67	148	85	63	84	36	48
沖縄	105	42	63	93	40	53	83	36	47

關係諸制度

介 護 保 険

目 次

第1表	年度別月別適用状況・・・・・・・・・・・・・・・・・・	156
第2表	都道府県別適用状況・・・・・・・・・・・・・・・・・・	157
第3表	標準報酬月額別被保険者数・・・・・・・・・・・・・・・・	158

第1表 年度別月別適用状況

介護保険 年度別 月別		被保険者数					被扶養 者数	標準報酬月額 の平均				
		計	汽船等	漁船(い)	漁船(ろ)	疾病任継		計	汽船等	漁船(い)	漁船(ろ)	疾病任継
							円	円	円	円	円	
平成21年度		39,996	25,464	775	10,680	3,077	25,504	419,954	442,574	435,032	386,020	346,749
平成22年度		38,732	24,874	847	10,315	2,696	24,543	418,992	441,102	434,094	384,599	341,840
平成23年度		37,151	24,206	797	9,679	2,469	23,302	418,464	439,763	428,082	388,835	322,699
平成24年度		35,745	23,474	879	8,996	2,396	22,185	422,967	441,899	417,579	399,730	326,713
平成25年度		34,335	22,892	864	8,435	2,144	21,114	430,852	446,741	427,067	409,421	347,032
平成26年度		33,097	22,418	837	7,922	1,920	20,184	437,946	450,960	430,139	423,053	350,841
平成27年度		31,953	21,928	846	7,429	1,750	19,231	450,868	461,224	429,688	444,886	356,735
平成28年度		31,053	21,459	826	7,141	1,627	18,334	460,362	471,155	431,218	454,816	357,147
平成29年度		30,153	21,116	817	6,812	1,408	17,508	467,243	475,394	431,929	469,012	356,925
平成30年度		29,497	20,928	805	6,561	1,203	16,824	470,340	481,546	433,506	456,841	373,664
平成30年4月		30,089	21,129	803	6,955	1,202	17,383	468,745	475,912	425,178	468,654	372,413
5月		30,108	21,154	803	6,962	1,189	17,409	470,059	477,685	429,895	468,020	373,435
6月		30,036	21,155	799	6,816	1,266	17,367	468,354	478,586	430,796	459,015	371,360
7月		29,876	21,152	798	6,651	1,275	17,272	465,725	479,180	431,877	445,205	370,744
8月		30,079	21,053	793	7,164	1,069	17,345	473,276	479,905	430,694	474,307	367,401
9月		30,139	21,047	793	7,422	877	17,340	478,541	480,033	429,105	492,535	369,019
10月		30,124	21,030	786	7,419	889	17,294	479,069	480,588	430,265	493,329	367,267
11月		29,901	20,989	793	7,144	975	17,194	479,877	480,912	434,941	496,760	370,455
12月		29,632	20,953	795	6,511	1,373	17,049	473,217	481,463	433,233	472,342	374,667
平成31年1月		29,471	20,904	806	6,280	1,481	16,967	472,143	481,511	433,700	470,186	369,132
2月		29,402	20,882	809	6,419	1,292	16,861	472,751	481,628	433,041	469,572	369,946
3月		29,497	20,928	805	6,561	1,203	16,824	470,340	481,546	433,506	456,841	373,664
令和元年度		28,782	20,696	788	6,278	1,020	16,119	474,929	487,853	450,411	452,467	369,873
平成31年4月		29,446	20,914	809	6,696	1,027	16,781	471,474	481,763	430,475	459,199	374,284
令和元年5月		29,394	20,907	802	6,676	1,009	16,738	471,929	484,167	436,387	452,814	373,070
6月		29,318	20,920	800	6,533	1,065	16,663	472,346	485,243	440,318	451,726	369,544
7月		29,250	20,924	800	6,422	1,104	16,590	469,235	485,601	448,495	435,806	368,542
8月		29,475	20,871	805	6,828	971	16,696	475,540	486,301	447,598	461,562	365,701
9月		29,463	20,853	801	7,054	755	16,620	482,917	486,090	450,220	489,333	370,008
10月		29,399	20,858	799	7,006	736	16,571	483,690	486,278	447,655	491,997	370,383
11月		29,308	20,818	801	6,931	758	16,475	484,289	486,647	449,221	493,722	370,351
12月		28,947	20,804	791	6,150	1,202	16,305	477,389	487,230	449,325	469,634	365,200
令和2年1月		28,807	20,772	793	6,012	1,230	16,196	476,871	488,005	447,296	466,065	360,745
2月		28,724	20,719	799	6,097	1,109	16,136	476,335	488,008	450,180	460,339	365,039
3月		28,782	20,696	788	6,278	1,020	16,119	474,929	487,853	450,411	452,467	369,873

第2表 都道府県別適用状況

介護保険

(年度末現在)

年度別 月別	被保険者数					被扶養 者数	標準報酬月額 の平均				
	計	汽船等	漁船(い)	漁船(ろ)	疾病任継		計	汽船等	漁船(い)	漁船(ろ)	疾病任継
							円				
総数	28,782	20,696	788	6,278	1,020	16,119	474,929	487,853	450,411	452,467	369,873
北海道 青森 岩手 宮城 秋田	1,492	675	49	577	191	761	461,500	484,044	442,898	471,255	357,131
	492	131	—	325	36	297	371,451	396,031	—	362,929	358,944
	246	66	1	133	46	111	466,024	426,818	160,000	512,241	395,304
	720	183	73	332	132	387	493,531	437,093	355,178	599,024	382,955
	82	42	—	38	2	34	333,293	393,571	—	261,842	425,000
山形 福島 茨城 栃木 群馬	56	27	2	23	4	22	299,714	375,185	250,000	199,739	390,000
	268	68	9	175	16	159	359,134	428,529	333,333	329,429	403,625
	357	68	5	279	5	164	473,249	569,118	378,000	452,832	404,000
	1	—	—	—	1	—	68,000	—	—	—	68,000
埼玉県 千葉県 東京都 神奈川県 新潟	—	—	—	—	—	—	—	—	—	—	—
	3	1	—	—	2	—	403,333	620,000	—	—	295,000
	491	186	21	274	10	240	324,057	437,355	409,048	239,723	349,000
	2,588	2,305	184	94	5	2,160	646,784	644,043	536,848	944,255	364,000
	1,444	1,228	133	67	16	714	558,361	572,171	506,617	442,060	415,625
富山 石川県 福井 山梨 長野	251	187	1	43	20	109	512,247	463,957	220,000	772,465	418,900
	56	13	—	40	3	31	368,500	330,769	—	391,400	226,667
	243	21	1	166	55	81	355,621	332,381	170,000	382,554	286,582
	170	41	—	126	3	71	273,529	404,390	—	228,889	360,000
岐阜 静岡県 愛知県 三重 滋賀	—	—	—	—	—	—	—	—	—	—	—
	1	—	—	—	1	—	440,000	—	—	—	440,000
	665	247	15	390	13	347	618,583	484,931	537,333	716,195	323,385
	468	423	—	39	6	237	485,205	495,527	—	387,385	393,333
	468	213	19	217	19	237	560,222	438,075	485,263	701,355	392,632
京都 大阪 兵庫県 奈良 和歌山	—	—	—	—	—	—	—	—	—	—	—
	39	14	2	21	2	14	322,513	343,571	185,000	324,571	291,000
	1,435	1,422	1	3	9	859	496,397	497,499	240,000	302,000	415,556
	1,654	1,433	3	188	30	980	500,391	486,712	350,000	625,372	385,600
	—	—	—	—	—	—	—	—	—	—	—
鳥取 島根 岡山 広島 山口	231	163	—	66	2	119	386,052	457,828	—	207,606	425,000
	297	20	—	264	13	158	711,394	352,000	—	754,523	388,462
	423	103	—	306	14	142	411,835	383,029	—	424,039	357,000
	702	697	—	—	5	387	470,516	471,251	—	—	368,000
	1,786	1,759	—	—	27	958	439,868	441,452	—	—	336,667
徳島 香川県 愛媛 高知 福岡	1,218	1,032	4	154	28	712	450,964	468,684	202,500	349,117	393,500
	749	727	—	13	9	429	460,401	464,195	—	286,923	404,444
	635	620	4	—	11	331	395,002	393,510	637,500	—	390,909
	2,275	2,015	103	128	29	1,377	467,724	474,570	437,068	404,766	378,828
	392	100	3	260	29	163	396,786	457,300	360,000	379,008	351,310
佐賀 長門 熊本 大宮	1,121	1,036	1	63	21	685	466,637	484,361	260,000	217,302	350,095
	203	184	—	10	9	98	479,034	494,402	—	277,400	388,889
	1,965	984	88	819	74	956	407,825	433,220	359,045	383,790	394,162
	767	688	45	16	18	394	405,799	412,148	388,667	204,500	384,889
	612	521	—	71	20	340	429,330	446,169	—	307,408	423,500
鹿児島 沖縄	476	100	1	342	33	227	335,861	416,180	220,000	315,316	308,909
	751	526	20	163	42	387	444,961	466,407	432,000	390,773	392,857
	489	427	—	53	9	241	404,147	430,867	—	190,151	396,667

第3表 標準報酬月額別被保険者数

介護保険

(年度末現在)

標準報酬月額	平成27年度		平成28年度		平成29年度		平成30年度		令和元年度	
	被保険者数	割合	被保険者数	割合	被保険者数	割合	被保険者数	割合	被保険者数	割合
総数	30,203	100.00	29,426	100.00	28,745	0.40	28,294	0.17	27,762	0.23
円		%		%		%		%		%
58,000	114	0.38	97	0.33	115	0.40	48	0.17	64	0.23
68,000	17	0.06	17	0.06	11	0.04	15	0.05	10	0.04
78,000	34	0.11	22	0.07	30	0.10	28	0.10	33	0.12
88,000	26	0.09	40	0.14	28	0.10	35	0.12	43	0.15
98,000	141	0.47	120	0.41	119	0.41	111	0.39	94	0.34
小計	332	1.10	296	1.01	303	1.05	237	0.84	244	0.88
104,000	40	0.13	24	0.08	21	0.07	32	0.11	24	0.09
110,000	64	0.21	60	0.20	54	0.19	51	0.18	50	0.18
118,000	63	0.21	44	0.15	56	0.19	59	0.21	68	0.24
126,000	17	0.06	36	0.12	15	0.05	23	0.08	30	0.11
134,000	99	0.33	108	0.37	141	0.49	144	0.51	59	0.21
小計	283	0.94	272	0.92	287	1.00	309	1.09	231	0.83
142,000	74	0.25	64	0.22	58	0.20	67	0.24	84	0.30
150,000	240	0.79	221	0.75	209	0.73	183	0.65	190	0.68
160,000	129	0.43	83	0.28	75	0.26	64	0.23	83	0.30
170,000	155	0.51	114	0.39	124	0.43	102	0.36	87	0.31
180,000	239	0.79	233	0.79	216	0.75	208	0.74	200	0.72
小計	837	2.77	715	2.43	682	2.37	624	2.21	644	2.32
190,000	199	0.66	188	0.64	192	0.67	174	0.61	182	0.66
200,000	610	2.02	569	1.93	554	1.93	530	1.87	517	1.86
220,000	467	1.55	420	1.43	402	1.40	397	1.40	385	1.39
240,000	710	2.35	639	2.17	577	2.01	577	2.04	528	1.90
260,000	918	3.04	882	3.00	797	2.77	858	3.03	795	2.86
小計	2,904	9.61	2,698	9.17	2,522	8.77	2,536	8.96	2,407	8.67
280,000	812	2.69	743	2.52	693	2.41	611	2.16	603	2.17
300,000	1,604	5.31	1,531	5.20	1,466	5.10	1,396	4.93	1,301	4.69
320,000	969	3.21	931	3.16	890	3.10	850	3.00	868	3.13
340,000	1,093	3.62	1,064	3.62	967	3.36	922	3.26	880	3.17
360,000	1,530	5.07	1,414	4.81	1,238	4.31	1,277	4.51	1,186	4.27
小計	6,008	19.89	5,683	19.31	5,254	18.28	5,056	17.87	4,838	17.43
380,000	1,841	6.10	1,704	5.79	1,588	5.52	1,596	5.64	1,486	5.35
410,000	2,320	7.68	2,155	7.32	2,245	7.81	2,185	7.72	2,121	7.64
440,000	2,293	7.59	2,251	7.65	2,120	7.38	2,124	7.51	2,077	7.48
470,000	2,135	7.07	2,120	7.20	2,028	7.06	2,001	7.07	1,991	7.17
500,000	2,082	6.89	2,064	7.01	2,081	7.24	2,019	7.14	1,920	6.92
小計	10,671	35.33	10,294	34.98	10,062	35.00	9,925	35.08	9,595	34.56
530,000	1,609	5.33	1,643	5.58	1,603	5.58	1,651	5.84	1,699	6.12
560,000	1,376	4.56	1,430	4.86	1,438	5.00	1,425	5.04	1,383	4.98
590,000	1,206	3.99	1,219	4.14	1,215	4.23	1,213	4.29	1,254	4.52
620,000	901	2.98	975	3.31	1,012	3.52	982	3.47	975	3.51
650,000	717	2.37	760	2.58	766	2.66	778	2.75	849	3.06
小計	5,809	19.23	6,027	20.48	6,034	20.99	6,049	21.38	6,160	22.19
680,000	525	1.74	562	1.91	593	2.06	600	2.12	610	2.20
710,000	571	1.89	505	1.72	554	1.93	534	1.89	605	2.18
750,000	409	1.35	459	1.56	455	1.58	458	1.62	478	1.72
790,000	356	1.18	366	1.24	358	1.25	369	1.30	341	1.23
830,000	242	0.80	231	0.79	270	0.94	252	0.89	237	0.85
小計	2,103	6.96	2,123	7.21	2,230	7.76	2,213	7.82	2,271	8.18
880,000	203	0.67	221	0.75	191	0.66	217	0.77	226	0.81
930,000	131	0.43	167	0.57	142	0.49	119	0.42	170	0.61
980,000	124	0.41	175	0.59	160	0.56	148	0.52	157	0.57
1,030,000	81	0.27	99	0.34	97	0.34	87	0.31	75	0.27
1,090,000	91	0.30	65	0.22	149	0.52	113	0.40	111	0.40
小計	630	2.09	727	2.47	739	2.57	684	2.42	739	2.66
1,150,000	75	0.25	61	0.21	95	0.33	99	0.35	79	0.28
1,210,000	551	1.82	71	0.24	78	0.27	112	0.40	103	0.37
1,270,000	.	.	87	0.30	67	0.23	86	0.30	79	0.28
1,330,000	.	.	47	0.16	71	0.25	73	0.26	87	0.31
1,390,000	.	.	325	1.10	321	1.12	291	1.03	285	1.03
小計	626	2.07	591	2.01	632	2.20	661	2.34	633	2.28

注. 疾病任意継続被保険者は除く。

そ の 他

制度改正経過概要（主として事業統計に関連のある事項）

[令和2年4月1日現在]

船員保険（昭14.4.6公布）

I 保険事故

- 昭 15. 3. 1 ～ 被保険者の疾病、負傷、老齢、障害、脱退、死亡。
22. 11. 1 ～ 被保険者の失業を追加。
23. 9. 1 ～ 被扶養者の疾病、負傷、死亡を追加。
29. 5. 1 ～ 被保険者及び被扶養者の分娩を追加。
38. 8. 1 ～ 被保険者の職務上の事由による行方不明を追加。
48. 12. 1 ～ 通勤災害を職務上災害の場合に準じて保護。
61. 4. 1 ～ 職務外年金部門を厚生年金保険への統合。老齢、脱退及び職務外の事由による障害、死亡を削除。
- 平 7. 4. 1 ～ 被保険者の雇用継続が困難となる事由の発生を追加。
22. 1. 1 ～ 職務上疾病・年金部門及び失業部門をそれぞれ労災保険及び雇用保険に統合。新たな船員保険（新々法）における保険事故は次のとおり。
船員又はその被扶養者の職務外の事由による疾病、負傷、死亡、出産。船員の職務上の事由又は通勤による疾病、負傷、障害、死亡等（労災保険と併せて保険給付を行う）。

II 適用

1. 保険者

- 昭 15. 3. 1 ～ 政府
平 22. 1. 1 ～ 全国健康保険協会

2. 被保険者

- 昭 15. 3. 1 ～ 強 制－： 船員法第1条に規定する船員（ただし、官吏、一般漁船船員、外国人を除く）。
年 金 任 継－： 10年以上15年未満被保険者であった者。
20. 4. 1 ～ 強 制－： 予備船員を加える。年金任継は7年以上15年未満被保険者であった者に緩和。
21. 1. 26 ～ 外国人にも適用。
22. 12. 1 ～ 一般漁船船員にも適用（ただし、失業部門は一部適用）。
24. 7. 27 ～ 外国船舶に配乗される船員にも適用。
26. 1. 1 ～ 恩給法の適用を受ける者は適用除外。
29. 5. 1 ～ 年 金 任 継－： 7年6月以上15年未満被保険者であった者に緩和。
30. 1. 1 ～ 市町村職員共済組合の組合員である被保険者は適用外。
31. 7. 1 ～ 公共企業体職員共済組合の組合員である被保険者は適用除外。
33. 11. 1 ～ 日本船舶を所有できる者が国内の港から外国の港まで回航する外国船舶に乗り組む船員に適用。

38. 4. 1 ~ 20 トン以上 30 トン未満の漁船船員に対する適用範囲の拡大。
46. 1. 1 ~ 20 トン未満の漁船船員に対する適用範囲の拡大。
47. 5. 15 ~ 沖縄の本土復帰により沖縄の船員に適用。
沖縄の厚生年金保険の被保険者であった者で、一定期間沖縄に住所を有していた者については、年金任意継続被保険者となるための被保険者期間を短縮。
49. 1. 1 ~ 20 トン未満の漁船船員に対する適用範囲の拡大（第2次）
51. 3. 1 ~ 10 トン未満の漁船船員に対する適用範囲の拡大（大3次）
51. 7. 1 ~ 疾病任継一：疾病部門に健康保険制度に準じた疾病任意継続被保険者制度を導入。
資格喪失の日の前日までに継続して2月以上強制被保険者であった者。
59. 8. 1 ~ 失業部門の60歳以後の新規資格取得者は適用除外（ただし、一定要件に該当する者には任意加入の暫定措置がある）。
61. 4. 1 ~ 職務外年金部門の被保険者は厚生年金保険の第3種被保険者とする。
- 平 15. 4. 1 ~ 疾病任継一：55歳以降60歳前に被保険者になった者に対する特例の廃止。
20. 4. 1 ~ 後期高齢者医療制度の被保険者は、職務外疾病部門適用除外。
22. 1. 1 ~ 独法職員等一：特定独立行政法人以外の独立行政法人及び国立大学法人等の職員である船員独立行政法人等職員被保険者とする。

3. 被扶養者

- 昭 23. 9. 1 ~ 直系尊属、配偶者、子及び同一世帯に属する者で、専ら被保険者により生計を維持する者。
32. 5. 1 ~ 直系尊属、配偶者、子で主として被保険者により生計を維持する者。三親等以内の親族、内縁関係にある配偶者の父母及び子等で、同一世帯に属し、主として被保険者により生計を維持する者。
48. 10. 1 ~ 孫及び弟妹について同一世帯の要件を廃止。
- 平 20. 4. 1 ~ 後期高齢者医療制度の被保険者等は除く。
28. 10. 1 ~ 兄弟について同一世帯の要件を廃止。

4. 標準報酬

- 昭 15. 3. 1 ~ 年額 180 円～ 1,800 円（月額 15 円～150 円） 12 級等 変更時期は翌月。
20. 4. 1 ~ 月額 20 円～ 250 円 12 等級
20. 7. 16 ~ 変更時期は年4回。
21. 4. 1 ~ 月額 30 円～ 750 円 25 等級 変更時期は翌月。
22. 12. 1 ~ 月額 500 円～ 8,000 円 30 等級
24. 6. 1 ~ 月額 2,000 円～ 24,000 円 19 等級
26. 1. 1 ~ 月額 3,500 円～ 24,000 円 16 等級 海難による推定死亡者の月額規定。
27. 4. 1 ~ 月額 4,000 円～ 36,000 円 21 等級
29. 5. 1 ~ 月額 4,000 円～ 36,000 円 19 等級
32. 4. 1 ~ 月額 5,000 円～ 36,000 円 18 等級 歩合報酬の算定方法合理化。
報酬月額算定基準日設定。
37. 4. 1 ~ 月額 7,000 円～ 52,000 円 21 等級
40. 5. 1 ~ 月額 9,000 円～ 76,000 円 25 等級
41. 4. 1 ~ 月額 9,000 円～ 104,000 円 30 等級
44. 11. 1 ~ 月額 12,000 円～ 134,000 円 32 等級

- 46.10. 1 ～ 月額 12,000 円～ 150,000 円 34 等級
- 48.10. 1 ～ 月額 12,000 円～ 200,000 円 39 等級
- 48.11. 1 ～ 月額 24,000 円～ 200,000 円 33 等級
- 51. 8. 1 ～ 月額 36,000 円～ 340,000 円 35 等級
- 53. 1. 1 ～ 月額 36,000 円～ 380,000 円 37 等級
- 55.10. 1 ～ 月額 45,000 円～ 440,000 円 36 等級
- 59.10. 1 ～ 月額 68,000 円～ 710,000 円 39 等級 年金部門以外
 (健康保険の標準報酬の等級区分の改定措置等の事情を勘案して、社会保険審議会の意見を聴いて政令をもって標準報酬等級表の上限を改定できる。)
- 60.10. 1 ～ 月額 68,000 円～ 470,000 円 31 等級 年金部門のみ
- 61. 4. 1 ～ 年金部門は厚生年金保険へ統合
- 平 4.10. 1 ～ 月額 80,000 円～ 980,000 円 42 等級
- 6.10. 1 ～ 月額 92,000 円～ 980,000 円 40 等級
- 13. 1. 1 ～ 月額 98,000 円～ 980,000 円 39 等級
- 15. 4. 1 ～ 漁船船員の標準報酬月額決定について「船員保険・漁船被保険者標準報酬改・決定早見表」を廃止。
- 19. 4. 1 ～ 月額 58,000 円～1,210,000 円 47 等級
- 28. 4. 1 ～ 月額 58,000 円～1,390,000 円 50 等級

5. 標準賞与額

- 平 15. 4. 1 ～ 年3回以下支給の賞与を対象とし、支給1回につき上限200万円。
- 19. 4. 1 ～ 上限を年間（毎年4月1日から翌年3月31日まで）の累計額540万円に改正。
- 28. 4. 1 ～ 上限を年間（毎年4月1日から翌年3月31日まで）の累計額573万円に改正。

Ⅲ 保 険 給 付

1. 疾 病 給 付

(1) 療養の給付

- 昭 15. 6. 1 ～ 範囲一： 診療、薬剤、治療材料の支給、処置・手術等の治療、病院等への収容。看護、移送。
 職務上外を問わない。報酬年額1,800円を超える高級船員には給付しない。
 全額給付。
 給付期間は船員法による扶助終了後6月（ただし、結核性疾病については1年）。
- 16. 7. 1 ～ 結核性疾病については、給付開始前1年間に6月以上の被保険者期間を要する。
- 18. 4. 1 ～ 結核性疾病の受給制限を給付開始前1年間に3月以上の被保険者期間に緩和。
- 18.10. 1 ～ 職務上の給付期間を9月とする（船員法による扶助を保険給付に繰入れ）。
- 20. 4. 1 ～ 報酬年額1,800円を超える高級船員にも給付。給付期間を2年に延長。
- 22.12. 1 ～ 自宅以外の場所にいける療養に必要な宿泊及び食事の給付を追加（休養所の設置）。
- 28.11. 1 ～ 給付期間を3年に延長。
- 29. 5. 1 ～ 行政庁の指定する船内診療所においても給付を実施。
- 32. 5. 1 ～ 職務外の事由で、資格喪失後引続き給付を受けるには、資格喪失前1年間に3月以上又は3年間に1年以上の被保険者期間を要する（ただし、災害補償相当給付を除く）。

32. 7. 1 ～ 一部負担制実施（初診の際 100 円以内）。
33. 10. 1 ～ 新点数による給付実施。一部負担金の支払を要しない初診の規定を整備。
35. 7. 19 ～ 職務上の傷病については、給付期間の制限を撤廃。
38. 4. 1 ～ 職務外の傷病についても給付期間の制限を撤廃（ただし、資格喪失後引続き給付を受け
るものについては、その給付開始後 5 年を限度とする）。
40. 6. 1 ～ 療養の給付（入院及び看護を除く）について船舶内における給付制限を撤廃。
42. 9. 1 ～ 特例措置として一部負担改正（初診の際 200 円）。投薬時一部負担制実施（1 剤 1 日分
ごとに 15 円…10 月 1 日。標準報酬等級第 9 級（24,000 円、被扶養者あるとき 1 人につ
き 6,000 円加算）以下免除）。
44. 9. 1 ～ 一部負担制改正（初診の際 200 円）。
投薬時一部負担制廃止。
53. 1. 1 ～ 一部負担制改正（初診の際 600 円）。
56. 3. 1 ～ 一部負担制改正（初診の際 800 円。入院の際 1 月間 1 日につき 500 円、ただし、法第
28 条第 2 項当該者は 250 円）。
58. 2. 1 ～ 老人保健法の規定による医療を受けることができる者には給付しない。
59. 10. 1 ～ 職務外の事由の傷病について、一部負担制改正（療養の給付の額の $\frac{20}{100}$ （厚生大臣の告
示する日までの間は $\frac{10}{100}$ ）相当額）。10 円未満の端数は四捨五入。
60. 4. 1 ～ 船舶所有者及びその被保険者により構成する法人等は、本人の一部負担金について附加
的な給付を行うことができる。
- 平 6. 10. 1 ～ 療養の給付から入院時の食事の提供及び移送を引き離し「入院時食事療養費」「移送
費」として規定。
9. 9. 1 ～ 一部負担制改正（法律の本則に定める割合（療養の給付の額の $\frac{20}{100}$ 相当額）とする）。
外来薬剤一部負担制導入（〔内服薬〕投薬ごとに 1 日分につき 1 種類 0 円、2～3 種類
30 円、4～5 種類 60 円、6 種類以上 100 円。〔外用薬〕投薬ごとに 1 種類 50 円、2 種
類 100 円、3 種類以上 150 円。〔頓服薬〕投薬ごとに 1 種類につき 10 円。ただし 6 歳未
満の者の薬剤負担は免除）。
14. 10. 1 ～ 一部負担制改正（70 歳に達する翌月以降、療養の給付の額の $\frac{10}{100}$ （政令で定める報酬額
等以上の場合は $\frac{20}{100}$ ））。
15. 4. 1 ～ 外来薬剤一部負担制廃止。
一部負担制改正（70 歳未満の場合、療養に要した額の $\frac{30}{100}$ ）。被保険者資格喪失後の継続
給付制度の廃止。（平 15. 3. 31。ただし、職務上の傷病は除く。）
18. 10. 1 ～ 一部負担制改正（70 歳に達する月の翌月以降、政令で定める報酬額等以上の場合（現
役並み所得者）は $\frac{30}{100}$ ）。
災害等の際の一部負担金の免除制度の導入。
20. 4. 1 ～ 一部負担制改正（70 歳に達する月の翌月以降、療養に要した額の $\frac{20}{100}$ （現役並み所得者
を除く）、ただし、軽減特例措置により平成 21 年 3 月までは、療養に要した額の $\frac{10}{100}$
（保険者からの給付は療養に要した額の $\frac{80}{100}$ ））。
21. 4. 1 ～ 平成 22 年 3 月まで軽減特例措置を延長。
22. 1. 1 ～ 職務上給付を労災保険に統合。ただし、平成 21 年 12 月以前に発生した職務上の災害に
よる傷病が支給事由の職務上給付は、経過措置により従前の船員保険（新法）に基づき
全国健康保険協会が支給する〔経過的職務上給付〕。
22. 4. 1 ～ 平成 23 年 3 月まで軽減特例措置を延長。

- 23. 4. 1 ～ 平成 24 年 3 月まで軽減特例措置を延長。
- 24. 4. 1 ～ 平成 25 年 3 月まで軽減特例措置を延長。
- 25. 4. 1 ～ 平成 26 年 3 月まで軽減特例措置を延長。
- 26. 4. 1 ～ 平成 26 年 4 月 1 日以降 70 歳に達する被保険者については、70 歳に達する日の属する月の翌月以降の診療分から、療養に係る一部負担金等の割合を 2 割とする。また、平成 26 年 3 月 31 日以前に 70 歳に達した被保険者については、75 歳になるまで引き続き軽減特例措置の対象とし、一部負担金等の割合を 1 割とする。

(2) 入院時食事療養費

- 昭 15. 6. 1 ～ 療養の給付の一部として入院時の食事の提供。
- 平 6.10. 1 ～ 療養の給付から引き離し、入院時食事療養費として平均的な家計における食事を勘定した定額の一部負担を導入。
 - 一般 1 日 600 円、低所得者 90 日目まで 1 日 450 円、91 日目以降 1 日 300 円、低所得者の老齢福祉年金受給権者 1 日 200 円（平成 8 年 9 月まで）。
- 8.10. 1 ～ 一般 1 日 760 円、低所得者 90 日目まで 1 日 650 円、91 日目以降 1 日 500 円、低所得者の老齢福祉年金受給権者 1 日 300 円。
- 13. 1. 1 ～ 一般 1 日 780 円、低所得者 90 日目まで 1 日 650 円、91 日目以降 1 日 500 円、低所得者の老齢福祉年金受給権者 1 日 300 円。
- 18. 4. 1 ～ 標準負担額が 1 日単位から 1 食単位の算定に改める。
 - 一般 1 食 260 円、低所得者 90 日目まで 1 食 210 円、91 日目以降 1 食 160 円、低所得者の老齢福祉年金受給権者 1 食 100 円。
- 22. 1. 1 ～ 職務上給付を労災保険に統合。ただし、平成 21 年 12 月以前に発生した職務上の災害による傷病が支給事由の職務上給付は、経過措置により従前の船員保険（新法）に基づき全国健康保険協会が支給する[経過的職務上給付]。
- 28. 4. 1 ～ 一般 1 食 360 円、低所得者 90 日目まで 1 食 210 円、91 日目以降 1 食 160 円、低所得者の老齢福祉年金受給権者 1 食 100 円。
- 30. 4. 1 ～ 一般 1 食 460 円、低所得者 90 日目まで 1 食 210 円、91 日目以降 1 食 160 円、低所得者の老齢福祉年金受給権者 1 食 100 円。

(3) 入院時生活療養費

- 平 18.10. 1 ～ 療養病床に入院する 70 歳以上の者の生活療養に要した費用について、保険給付として支給。
- 20. 4. 1 ～ 支給対象者を 65 歳以上の者に拡大。
- 22. 1. 1 ～ 職務上給付を労災保険に統合。ただし、平成 21 年 12 月以前に発生した職務上の災害による傷病が支給事由の職務上給付は、経過措置により従前の船員保険（新法）に基づき全国健康保険協会が支給する[経過的職務上給付]。

(4) 保険外併用療養費

- 平 18.10. 1 ～ 評価療養（厚生労働大臣が定める高度の医療技術を用いた療養その他の療養であって、保険給付の対象とすべきものであるか否かについて、適正な医療の効率的な提供を図る観点から評価を行うことが必要な療養として厚生労働大臣が定めるものをいう。）又は選定医療（被保険者の選定に係る特別の病室の提供その他の厚生労働大臣が定めるもの

をいう。)を受けたときに支給。

22. 1. 1 ~ 職務上給付を労災保険に統合。ただし、平成 21 年 12 月以前に発生した職務上の災害による傷病が支給事由の職務上給付は、経過措置により従前の船員保険（新法）に基づき全国健康保険協会が支給する[経過的職務上給付]。

(5) 特定療養費

- 昭 59.10. 1 ~ 特定承認保険医療機関で高度な先進技術の療養を受けたとき及び保険医療機関等で特別の病室、金・白金の歯科材料の使用を希望したとき等に支給（厚生大臣の定めた費用の額の $\frac{80}{100}$ （厚生大臣の告示する日までの間は $\frac{90}{100}$ ）相当額）。

- 平 18.10. 1 ~ 廃止

(6) 訪問看護療養費・家庭訪問看護療養費

- 平 6.10. 1 ~ 在宅療養患者が訪問看護ステーションから訪問看護を受けた場合に訪問看護療養費を支給。

22. 1. 1 ~ 職務上給付を労災保険に統合。ただし、平成 21 年 12 月以前に発生した職務上の災害による傷病が支給事由の職務上給付は、経過措置により従前の船員保険（新法）に基づき全国健康保険協会が支給する[経過的職務上給付]。

(7) 療養費

- 昭 15. 6. 1 ~ 療養の給付をすることが困難な場合、緊急その他やむを得ない場合で、申請があったときに限り給付。療養の給付に準ずる。

23. 9. 1 ~ 給付額は現に要した費用以下とする。

32. 7. 1 ~ 療養に要した費用の額より、一部負担相当額を控除した額を標準とする。

56. 3. 1 ~ 療養の給付をすることが困難であると都道府県知事が認めた場合、都道府県知事がやむを得ないと認めた場合に給付。療養の給付に準ずる。

- 平 22. 1. 1 ~ 職務上給付を労災保険に統合。ただし、平成 21 年 12 月以前に発生した職務上の災害による傷病が支給事由の職務上給付は、経過措置により従前の船員保険（新法）に基づき全国健康保険協会が支給する[経過的職務上給付]。

(8) 家族療養費

- 昭 23. 9. 1 ~ 療養の給付及び療養費に準ずる（ただし、給付額は療養に要した費用の $\frac{1}{2}$ ）。

- 28.11. 1 ~ 同一の傷病で日雇健保から療養の給付を受けたときは、その限度で給付しない。

32. 5. 1 ~ 被保険者資格喪失後も継続給付（支給制限は療養の給付に同じ）。

- 48.10. 1 ~ 療養に要した費用の $\frac{70}{100}$ 相当額を給付。

56. 3. 1 ~ 入院の場合は、療養に要した費用の $\frac{80}{100}$ 相当額を給付。

58. 2. 1 ~ 老人保健法の規定による医療を受けることができる者には給付はしない。

- 59.10. 1 ~ 特定承認保険医療機関で高度な先進技術の療養を受けたとき及び保険医療機関等で特別の病室、金・白金の歯科材料の使用を希望したときにも支給（厚生大臣が定めた費用の額の、入院 $\frac{80}{100}$ 、外来 $\frac{70}{100}$ 相当額）。

- 平 9. 9. 1 ~ 外来薬剤一部負担制導入（療養の給付と同じ）。

- 14.10. 1 ~ 3歳未満の場合は、療養に要した費用の $\frac{80}{100}$ 相当額を給付。70歳に達する翌月以降は、療養に要した費用の $\frac{90}{100}$ 相当額を給付（70歳以上の被保険者の被扶養者の場合は、政

令で定める報酬額等以上の場合は $\frac{80}{100}$ 。

15. 4. 1 ～ 70歳未満（3歳未満を除く）の場合は、療養に要した費用の相当額を給付。
薬剤一部負担制廃止（療養の給付と同じ）。
18. 10. 1 ～ 現役並み所得者に扶養される70歳以上の被扶養者は、療養に要した費用の $\frac{70}{100}$ 相当額を給付。ただし、特例措置により、平成21年3月までは $\frac{90}{100}$ 相当額を支給。
特定承認保険医療機関等で療養を受けた場合を廃止。
20. 4. 1 ～ 給付割合が療養に要した費用の $\frac{80}{100}$ となる若年層の範囲を3歳未満から義務教育就学前に拡大。
70歳以上の被扶養者（現役並み所得者に扶養される70歳以上の被扶養者を除く）の療養に要した費用の $\frac{80}{100}$ 相当額を給付（軽減特例措置により、平成21年3月までは療養に要した費用の $\frac{90}{100}$ 相当額を給付）。
21. 4. 1 ～ 平成22年3月まで軽減特例措置を延長。
22. 4. 1 ～ 平成23年3月まで軽減特例措置を延長。
23. 4. 1 ～ 平成24年3月まで軽減特例措置を延長。
24. 4. 1 ～ 平成25年3月まで軽減特例措置を延長。
25. 4. 1 ～ 平成26年3月まで軽減特例措置を延長。
26. 4. 1 ～ 平成26年4月1日以降70歳に達する被扶養者については、70歳に達する日の属する月の翌月以後の診療分から、療養に係る一部負担金等の割合を2割とする。また、平成26年3月31日以前に70歳に達した被扶養者については、75歳になるまで引き続き軽減特例措置の対象とし、一部負担金等の割合を1割とする。

(9) 移 送 費

- 昭 15. 6. 1 ～ 療養の給付の一部に移送。
- 平 6. 10. 1 ～ 療養の給付から「移送費」として現金給付化。
22. 1. 1 ～ 職務上給付を労災保険に統合。ただし、平成21年12月以前に発生した職務上の災害による傷病が支給事由の職務上給付は、経過措置により従前の船員保険（新法）に基づき全国健康保険協会が支給する[経過的職務上給付]。

(10) 高額療養費（家族高額療養費）

- 昭 48. 10. 1 ～ 被扶養者が同一の病院等から受けた療養に係る家族療養費の額が70,000円を超える場合に、当該家族療養費の額の $\frac{3}{7}$ に相当する額から30,000円を控除した額を給付（家族高額療養費）。
51. 8. 1 ～ 被扶養者が同一の月内に同一の病院等から受けた療養に係る家族療養費の額が91,000円を超える場合に、当該家族療養費の額の $\frac{3}{7}$ に相当する額から39,000円を控除した額を給付（家族高額療養費）。
56. 3. 1 ～ 被扶養者が同一の月内に同一の病院等から受けた療養に要した費用の額から、当該療養に要した費用について家族療養費として支給される額に相当する額を控除した額が39,000円を超える場合に支給するものとし、その額から39,000円を控除した額を給付。
なお、支給される者が低所得者（市町村民税の非課税者及び生活保護法の被保護者。ただし、船員保険優先の公費負担医療が受けられる場合を除く。）については39,000円とあるのは15,000円とする（家族高額療養費）。

被保険者のうち低所得者（市町村民税の非課税者及び生活保護者）については、同一の月内に同一の病院等から受けた療養に係る一部負担金額が 15,000 円を超える場合に、当該一部負担金額から 15,000 円を控除した額を給付。（船員保険優先の公費負担医療が受けられる場合を除く。）

57. 9. 1 ～ 被扶養者が同一の月内に同一の病院等から受けた療養に要した費用の額から、当該療養に要した費用について家族療養費として支給される額に相当する額を控除した額が 51,000 円（被保険者が市町村民税非課税者である場合は 15,000 円）を超える場合、その額から 51,000 円（15,000 円）を控除した額を給付。ただし、経過措置として 57 年 12 月 31 日まで 51,000 円は 45,000 円とし、又老人保健法が施行されるまでの間、70 歳以上の者、ねたきり老人等は 39,000 円とする（家族高額療養費）。
59. 10. 1 ～ 被扶養者が同一の月内に同一の病院等から受けた療養に係る一部負担金等の額のうち 30,000 円以上のものを世帯単位で合算した額から 51,000 円（直近の 12 月間に 3 回以上高額療養費が支給されている場合（以下「高額多数街頭世帯」という。）は 30,000 円）を控除した額を給付。ただし、被保険者が市町村民税非課税者等である場合は「30,000 円」は「21,000 円」とし、「51,000 円」は「30,000 円」とする。
生活保護の被保険者である被保険者又は被扶養者が同一の月内に同一の病院等から受けた療養に係る一部負担金等の額が 30,000 円を超える場合に、その額から 30,000 円を控除した額を給付。
人工腎臓を実施している慢性腎不全又は血友病について療養を受けた被保険者又は被扶養者が、同一月内に同一の病院等から受けた療養に係る一部負担金等の額が 10,000 円を超える場合に、その額から 10,000 円を控除した額を給付。
61. 5. 1 ～ 自己負担限度額「51,000 円」を「54,000 円」に引き上げ。
- 平元. 6. 1 ～ 自己負担限度額「54,000 円」を「57,000 円」（低所得者については、「30,000 円」を「31,800 円」）に引き上げ。
高額多数該当世帯の自己負担限度額「30,000 円」を「33,000 円」（低所得者については「21,000 円」を「22,000 円」）に引き上げ。
3. 5. 1 ～ 自己負担限度額「57,000 円」を「60,000 円」（低所得者については「31,800 円」を「33,600 円」）に引き上げ。
高額多数該当世帯の自己負担限度額「33,000 円」を「34,800 円」（低所得者については「22,000 円」を「23,400 円」）に引き上げ。
5. 5. 1 ～ 自己負担限度額「60,000 円」を「63,000 円」（低所得者については「33,600 円」を「35,400 円」）に引き上げ。
高額多数該当世帯の自己負担限度額「34,800 円」を「37,200 円」（低所得者については「23,400 円」を「24,600 円」）に引き上げ。
8. 6. 1 ～ 自己負担限度額「63,000 円」を「63,600 円」に引き上げ。
13. 1. 1 ～ 自己負担限度額「63,600 円」を一般 63,600 円 + (総医療費 - 318,000 円) × 1%、上位所得者 121,800 円 + (総医療費 - 609,000 円) × 1%、低所得者は据え置き。高額多数該当世帯の自己負担限度額は、上位所得者については「37,200 円」を「70,800 円」とし、一般及び低所得者については据え置く。
- 平 14. 10. 1 ～ 自己負担限度額を一般 72,300 円 + (総医療費 - 361,500 円) × 1%、上位所得者 139,800 円 + (総医療費 - 699,000 円) × 1%、低所得者は据え置き。
高額多数該当世帯の自己負担限度額は、上位所得者については、「70,800 円」を

「77,700円」、一般については「37,200円」を「40,200円」とし、低所得者は据え置き。

70歳以上の者にかかる自己負担限度額を外来の場合、一定以上所得者については、「40,200円」、一般については、「12,000円」、低所得者については、「8,000円」とし、入院の場合、一定以上所得者については、「72,300円＋（総医療費－361,500円）×1%」、一般の場合、「40,200円」、低所得者Ⅰの場合「15,000円」、低所得者Ⅱの場合は「24,600円」とする。

15. 4. 1 ～ 自己負担限度額を一般 72,300円＋（総医療費－241,000円）×1%、上位所得者 139,800円＋（総医療費－466,000円）×1%、他は据え置き。
18. 10. 1 ～ 自己負担限度額を一般 80,100円＋（総医療費－267,000円）×1%、上位所得者（標準報酬月額 53万円以上） 150,000円＋（総医療費－500,000円）×1%、低所得者は据え置き。
高額多数該当世帯の自己負担限度額は一般は 44,400円、上位所得者は 83,400円低所得者は据え置き。
70歳以上の者に係る自己負担額を外来の場合、現役並み所得者については 44,400円、一般、低所得者は据え置き。入院の場合、現役並み所得者は 80,100円＋（総医療費－267,000円）×1%、一般、低所得者は据え置き。
多数該当世帯は、現役並み所得者は 44,400円、一般、低所得者は据え置き。
人工透析を要する標準報酬月額 53万円以上である 70歳未満の被保険者、または、標準報酬月額が 53万円以上の被保険者に扶養される 70歳未満の被扶養者については、2万円に引き上げ。
19. 4. 1 ～ 70歳未満の者の入院に係る高額療養費の現物給付化の実施（限度額に関する認定証の申請が必要）。
24. 4. 1 ～ 70歳未満の者の外来診療に係る高額療養費の現物給付化を実施（限度額に関する認定書の申請が必要）。
27. 1. 1 ～ 70歳未満の者の自己負担限度額を、標準報酬月額 83万円以上の者 252,600円＋（総医療費－842,000円）×1%、多数該当 140,100円、標準報酬月額 53万円～79万円の者 167,400円＋（総医療費－558,000円）×1%、多数該当 93,000円、標準報酬月額 28万円～50万円の者 80,100円＋（総医療費－267,000円）×1%、多数該当 44,400円、標準報酬月額 26万円以下の者 57,600円、多数該当 44,400円、低所得者は据え置き。
70歳以上の者の自己負担限度額は据え置き。
29. 8. 1 ～ 70歳以上の者に係る自己負担限度額を外来の場合、現役並み所得者については 57,600円、一般所得者は 14,000円、低所得者は据え置き。入院の場合、現役並み所得者は 80,100円＋（総医療費－267,000円）×1%、多数該当 44,400円、一般所得者は 57,600円、多数該当 44,400円、低所得者は据え置き。
70歳未満の者の自己負担限度額は据え置き。
70歳以上の者について、基準日（7月31日）以前の所得区分が一般区分または低所得区分に該当する場合は、計算期間（前年8月1日～7月31日までの期間）のうち、一般区分または低所得区分であった月の1年間の外来療養の自己負担限度額の合計が 14万4千円を超えた場合に、その超えた額を支給。
30. 8. 1 ～ 70歳以上の者に係る自己負担限度額を、現役並みⅢについては 252,600円＋（総医療費－842,000円）×1%、多数該当 140,100円、現役並みⅡについては 167,400円＋（総医

療費－558,000円)×1%、多数該当 93,000円、現役並み I については 80,100円＋(総医療費－267,000円)×1%、多数該当 44,400円、一般所得者については入院の場合 57,600円、多数該当 44,400円、外来の場合 18,000円。

70歳未満の者の自己負担限度額は据え置き。

(11) 高額医療・高額介護合算療養費

平 20. 4. 1 ～ 船員保険と介護保険の自己負担額を合算し、自己負担限度額を超えた額を支給。

(12) 傷病手当金

- 昭 15. 6. 1 ～ 被保険者であった者(報酬年額 1,800円以上の高級船員を除く)で、職務上外を問わず船員法による扶助終了後 6 月間(結核性疾病については 1 年以内)、1 日について報酬日額 $\frac{60}{100}$ (独身入院者は $\frac{20}{100}$) を給付。
16. 7. 1 ～ 結核性疾病については、給付開始前 1 年間に 6 月以上の被保険者期間を要する。
18. 4. 1 ～ 結核性疾病に支給制限を給付開始前 1 年間に 3 月以上の被保険者期間に緩和。
- 18.10. 1 ～ 職務上の給付期間を 9 月とする(船員法による扶助を保険給付に繰り入れ)。
20. 4. 1 ～ 報酬年額 1,800円以上の高級船員にも給付。被扶養者のいない入院中の者に対する給付額を 1 日について報酬日額の $\frac{40}{100}$ に改定。給付期間を 2 年に延長。
- 22.12. 1 ～ 職務上の支給額は 4 月間は報酬日額の全額、その後は $\frac{60}{100}$ 、さらに療養の給付終了後 1 月の範囲内で $\frac{60}{100}$ 、職務上の被扶養者のいない入院中の者に対しても減額しない。
- 28.11. 1 ～ 給付期間を 3 年に延長。
32. 5. 1 ～ 職務外の被扶養者のいない入院中の者に対する給付額を、1 日につき報酬日額の $\frac{50}{100}$ とする。職務外の事由で、資格喪失後引続き給付を受けるには、資格喪失前 1 年間に 3 月以上又は 3 年間に 1 年以上の被保険者期間を要する。
35. 7.19 ～ 職務上の傷病については、給付期間の制限を撤廃。
- 48.11. 1 ～ 資格喪失御支給する職務上の傷病手当金のうち、船舶所有者に使用されなくなった日が昭和 46 年 3 月 31 日以前のもの額については、船舶所有者に使用されなくなった日に応じて、標準報酬日額に 6.24～1.32 の率を乗じて旧法第 30 条第 2 項の規定を適用して計算することとする。
49. 8. 1 ～ 職務上の傷病手当金のうち、船舶所有者に使用されなくなった日が、昭和 47 年 3 月 31 日以前のもの額については、船舶所有者に使用されなくなった日に応じて、標準報酬日額に 6.24～1.37 の率を乗じて旧法第 30 条第 2 項の規定を適用して計算することとする。
50. 8. 1 ～ 職務上の傷病手当金のうち、船舶所有者に使用されなくなった日が、昭和 49 年 3 月 31 日以前のもの額については、船舶所有者に使用されなくなった日に応じて、標準報酬日額に 9.23～1.24 の率を乗じて旧法第 30 条第 2 項の規定を適用して計算することとする。
52. 4. 1 ～ 職務上の障害年金を受けるときは、傷病手当金は支給しない。
52. 8. 1 ～ 職務上の障害年金を受けるときは、傷病手当金は支給しない。
職務上の傷病手当金のうち、船舶所有者に使用されなくなった日が、昭和 51 年 3 月 31 日以前のもの額については、船舶所有者に使用されなくなった日に応じて、標準報酬日額に 12.37～1.11 の率を乗じて旧法第 30 条第 2 項の規定を適用して計算することとする。

54. 8. 1 ～ 職務上の傷病手当金のうち、船舶所有者に使用されなくなった日が、昭和 52 年 3 月 31 日以前のもの額については、船舶所有者に使用されなくなった日に応じて、標準報酬日額に 14.35～1.16 の率を乗じて旧法第 30 条第 2 項の規定を適用して計算することとする。
55. 8. 1 ～ 職務上の傷病手当金のうち、船舶所有者に使用されなくなった日が、昭和 54 年 3 月 31 日以前のもの額については、船舶所有者に使用されなくなった日に応じて、標準報酬日額に 15.07～1.06 の率を乗じて旧法第 30 条第 2 項の規定を適用して計算することとする。
56. 8. 1 ～ 職務上の傷病手当金のうち、船舶所有者に使用されなくなった日が、昭和 55 年 3 月 31 日以前のもの額については、船舶所有者に使用されなくなった日に応じて、標準報酬日額に 16.00～1.06 の率を乗じて旧法第 30 条第 2 項の規定を適用して計算することとする。
58. 2. 1 ～ 老人保健法の規定による被扶養者のいない入院中の者は標準報酬日額の $\frac{50}{100}$ 。
58. 8. 1 ～ 職務上の傷病手当金のうち、船舶所有者に使用されなくなった日が、昭和 56 年 3 月 31 日以前のもの額については、船舶所有者に使用されなくなった日に応じて、標準報酬日額に 17.49～1.10 の率を乗じて旧法第 30 条第 2 項の規定を適用して計算することとする。
59. 8. 1 ～ 職務上の傷病手当金のうち、船舶所有者に使用されなくなった日が、昭和 57 年 3 月 31 日以前のもの額については、船舶所有者に使用されなくなった日に応じて、標準報酬日額に 17.49～1.09 の率を乗じて旧法第 30 条第 2 項の規定を適用して計算することとする。
60. 8. 1 ～ 職務上の傷病手当金のうち、船舶所有者に使用されなくなった日が、昭和 58 年 3 月 31 日以前のもの額については、船舶所有者に使用されなくなった日に応じて、標準報酬日額に 18.80～1.07 の率を乗じて旧法第 30 条第 2 項の規定を適用して計算することとする。
61. 8. 1 ～ 職務上の傷病手当金のうち、船舶所有者に使用されなくなった日が、昭和 59 年 3 月 31 日以前のもの額については、船舶所有者に使用されなくなった日に応じて、標準報酬日額に 18.80～1.07 の率を乗じて新法第 30 条第 2 項の規定を適用して計算することとする。
63. 8. 1 ～ 職務上の傷病手当金のうち、船舶所有者に使用されなくなった日が、昭和 60 年 3 月 31 日以前のもの額については、船舶所有者に使用されなくなった日に応じて、標準報酬日額に 20.10～1.07 の率を乗じて新法第 30 条第 2 項の規定を適用して計算することとする。
- 平 元. 8. 1 ～ 職務上の傷病手当金のうち、船舶所有者に使用されなくなった日が、昭和 62 年 3 月 31 日以前のもの額については、船舶所有者に使用されなくなった日に応じて、標準報酬日額に 20.10～1.06 の率を乗じて新法第 30 条第 2 項の規定を適用して計算することとする。
2. 8. 1 ～ 職務上の傷病手当金のうち、船舶所有者に使用されなくなった日が、昭和 63 年 3 月 31 日以前のもの額については、船舶所有者に使用されなくなった日に応じて、標準報酬日額に 21.69～1.06 の率を乗じて新法第 30 条第 2 項の規定を適用して計算することとする。
3. 8. 1 ～ 職務上の傷病手当金のうち、船舶所有者に使用されなくなった日が、平成 2 年 3 月 31

日以前のもの額については、船舶所有者に使用されなくなった日に応じて、標準報酬日額に 22.20～1.03 の率を乗じて新法第 30 条第 2 項の規定を適用して計算することとする。

4. 8. 1 ～ 職務上の傷病手当金のうち、船舶所有者に使用されなくなった日が、平成 3 年 3 月 31 日以前のもの額については、船舶所有者に使用されなくなった日に応じて、標準報酬日額に 23.14～1.04 の率を乗じて新法第 30 条第 2 項の規定を適用して計算することとする。
5. 8. 1 ～ 職務上の傷病手当金のうち、船舶所有者に使用されなくなった日が、平成 4 年 3 月 31 日以前のもの額については、船舶所有者に使用されなくなった日に応じて、標準報酬日額に 23.61～1.02 の率を乗じて新法第 30 条第 2 項の規定を適用して計算することとする。
6. 8. 1 ～ 職務上の傷病手当金のうち、船舶所有者に使用されなくなった日が、平成 5 年 3 月 31 日以前のもの額については、船舶所有者に使用されなくなった日に応じて、標準報酬日額に 23.97～1.02 の率を乗じて新法第 30 条第 2 項の規定を適用して計算することとする。
- 6.10. 1 ～ 入院の場合の減額規定の廃止。
7. 8. 1 ～ 職務上の傷病手当金のうち、船舶所有者に使用されなくなった日が、平成 6 年 3 月 31 日以前のもの額については、船舶所有者に使用されなくなった日に応じて、標準報酬日額に 24.51～1.02 の率を乗じて新法第 30 条第 2 項の規定を適用して計算することとする。
8. 8. 1 ～ 職務上の傷病手当金のうち、船舶所有者に使用されなくなった日が、平成 7 年 3 月 31 日以前のもの額については、船舶所有者に使用されなくなった日に応じて、標準報酬日額に 24.81～1.02 の率を乗じて新法第 30 条第 2 項の規定を適用して計算することとする。
9. 8. 1 ～ 職務上の傷病手当金のうち、船舶所有者に使用されなくなった日が、平成 8 年 3 月 31 日以前のもの額については、船舶所有者に使用されなくなった日に応じて、標準報酬日額に 25.16～1.01 の率を乗じて新法第 30 条第 2 項の規定を適用して計算することとする。
10. 8. 1 ～ 職務上の傷病手当金のうち、船舶所有者に使用されなくなった日が、平成 9 年 3 月 31 日以前のもの額については、船舶所有者に使用されなくなった日に応じて、標準報酬日額に 25.41～1.01 の率を乗じて新法第 30 条第 2 項の規定を適用して計算することとする。
11. 8. 1 ～ 職務上の傷病手当金のうち、船舶所有者に使用されなくなった日が、平成 10 年 3 月 31 日以前のもの額については、船舶所有者に使用されなくなった日に応じて、標準報酬日額に 25.31～1.00 の率を乗じて新法第 30 条第 2 項の規定を適用して計算することとする。
12. 8. 1 ～ 職務上の傷病手当金のうち、船舶所有者に使用されなくなった日が、平成 11 年 3 月 31 日以前のもの額については、船舶所有者に使用されなくなった日に応じて、標準報酬日額に 25.39～1.00 の率を乗じて新法第 30 条第 2 項の規定を適用して計算することとする。
13. 4. 1 ～ 退職又は老齢を支給事由とする年金が支給される場合には、その合計額により傷病手当金との調整を行うこととした。

13. 8. 1 ～ 職務上の傷病手当金のうち、船舶所有者に使用されなくなった日が、平成 12 年 3 月 31 日以前のもの額については、船舶所有者に使用されなくなった日に応じて、標準報酬日額に 25.52～1.00 の率を乗じて新法第 30 条第 2 項の規定を適用して計算することとする。
14. 8. 1 ～ 職務上の傷病手当金のうち、船舶所有者に使用されなくなった日が、平成 13 年 3 月 31 日以前のもの額については、船舶所有者に使用されなくなった日に応じて、標準報酬日額に 25.32～0.99 の率を乗じて新法第 30 条第 2 項の規定を適用して計算することとする。
15. 8. 1 ～ 職務上の傷病手当金のうち、船舶所有者に使用されなくなった日が、平成 14 年 3 月 31 日以前のもの額については、船舶所有者に使用されなくなった日に応じて、標準報酬日額に 25.10～0.99 の率を乗じて新法第 30 条第 2 項の規定を適用して計算することとする。
16. 8. 1 ～ 職務上の傷病手当金のうち、船舶所有者に使用されなくなった日が、平成 15 年 3 月 31 日以前のもの額については、船舶所有者に使用されなくなった日に応じて、標準報酬日額に 25.10～0.98 の率を乗じて新法第 30 条第 2 項の規定を適用して計算することとする。
17. 8. 1 ～ 職務上の傷病手当金のうち、船舶所有者に使用されなくなった日が、平成 16 年 3 月 31 日以前のもの額については、船舶所有者に使用されなくなった日に応じて、標準報酬日額に 25.03～0.98 の率を乗じて新法第 30 条第 2 項の規定を適用して計算することとする。
18. 8. 1 ～ 職務上の傷病手当金のうち、船舶所有者に使用されなくなった日が、平成 17 年 3 月 31 日以前のもの額については、船舶所有者に使用されなくなった日に応じて、標準報酬日額に 25.12～0.98 の率を乗じて新法第 30 条第 2 項の規定を適用して計算することとする。
19. 4. 1 ～ 職務外の傷病手当金の支給額を標準報酬日額の $\frac{2}{3}$ 相当額に引き上げ。
疾病任意継続被保険者への支給を、資格取得後 1 年以内に発した傷病に限定。
19. 8. 1 ～ 職務上の傷病手当金のうち、船舶所有者に使用されなくなった日が、平成 18 年 3 月 31 日以前のもの額については、船舶所有者に使用されなくなった日に応じて、標準報酬日額に 25.07～0.98 の率を乗じて新法第 30 条第 2 項の規定を適用して計算することとする。
20. 8. 1 ～ 職務上の傷病手当金のうち、船舶所有者に使用されなくなった日が、平成 19 年 3 月 31 日以前のもの額については、船舶所有者に使用されなくなった日に応じて、標準報酬日額に 25.11～0.98 の率を乗じて新法第 30 条第 2 項の規定を適用して計算することとする。
21. 8. 1 ～ 職務上の傷病手当金のうち、船舶所有者に使用されなくなった日が、平成 20 年 3 月 31 日以前のもの額については、船舶所有者に使用されなくなった日に応じて、標準報酬日額に 25.03～0.98 の率を乗じて新法第 30 条第 2 項の規定を適用して計算することとする。
22. 1. 1 ～ 職務上給付を労災保険に統合。ただし、平成 21 年 12 月以前に発生した職務上の災害による傷病が支給事由の職務上の傷病手当金は、経過措置により平成 22 年 1 月以降においても従前の船員保険（新法）に基づき全国健康保険協会が支給する[経過的職務上給付]。

22. 8. 1 ～ 経過的職務上給付の傷病手当金のうち、船舶所有者に使用されなくなった日が、平成21年3月31日以前のもの額については、船舶所有者に使用されなくなった日に応じて標準報酬日額に24.68～0.97の率を乗じて新法第30条第2項の規定を適用して計算することとする。
23. 8. 1 ～ 経過的職務上給付の傷病手当金のうち、船舶所有者に使用されなくなった日が、平成22年3月31日以前のもの額については、船舶所有者に使用されなくなった日に応じて標準報酬日額に24.76～0.97の率を乗じて新法第30条第2項の規定を適用して計算することとする。
24. 8. 1 ～ 経過的職務上給付の傷病手当金のうち、船舶所有者に使用されなくなった日が、平成23年3月31日以前のもの額については、船舶所有者に使用されなくなった日に応じて標準報酬日額に24.72～0.97の率を乗じて新法第30条第2項の規定を適用して計算することとする。
25. 8. 1 ～ 経過的職務上給付の傷病手当金のうち、船舶所有者に使用されなくなった日が、平成24年3月31日以前のもの額については、船舶所有者に使用されなくなった日に応じて標準報酬日額に24.64～0.96の率を乗じて新法第30条第2項の規定を適用して計算することとする。
26. 8. 1 ～ 経過的職務上給付の傷病手当金のうち、船舶所有者に使用されなくなった日が、平成25年3月31日以前のもの額については、船舶所有者に使用されなくなった日に応じて標準報酬日額に24.58～0.96の率を乗じて新法第30条第2項の規定を適用して計算することとする。
27. 8. 1 ～ 経過的職務上給付の傷病手当金のうち、船舶所有者に使用されなくなった日が、平成26年3月31日以前のもの額については、船舶所有者に使用されなくなった日に応じて標準報酬日額に24.67～0.97の率を乗じて新法第30条第2項の規定を適用して計算することとする。
28. 4. 1 ～ 職務外の傷病手当金の支給額を、直近12か月の標準報酬月額¹の平均額₃₀（被保険者期間が1年間に満たない場合は、被保険者期間の標準報酬月額²の平均額₃）を支給。
28. 8. 1 ～ 経過的職務上給付の傷病手当金のうち、船舶所有者に使用されなくなった日が、平成27年3月31日以前のもの額については、船舶所有者に使用されなくなった日に応じて標準報酬日額に24.77～0.97の率を乗じて新法第30条第2項の規定を適用して計算することとする。
29. 8. 1 ～ 経過的職務上給付の傷病手当金のうち、船舶所有者に使用されなくなった日が、平成28年3月31日以前のもの額については、船舶所有者に使用されなくなった日に応じて標準報酬日額に24.81～0.97の率を乗じて新法第30条第2項の規定を適用して計算することとする。
30. 8. 1 ～ 経過的職務上給付の傷病手当金のうち、船舶所有者に使用されなくなった日が、平成29年3月31日以前のもの額については、船舶所有者に使用されなくなった日に応じて標準報酬日額に25.13～0.98の率を乗じて新法第30条第2項の規定を適用して計算することとする。
- 令 元. 8. 1 ～ 経過的職務上給付の傷病手当金のうち、船舶所有者に使用されなくなった日が、平成30年3月31日以前のもの額については、船舶所有者に使用されなくなった日に応じて標準報酬日額に25.26～0.99の率を乗じて新法第30条第2項の規定を適用して計算することとする。

(13) 休業手当金

平 22. 1. 1 ~ 従前の船員保険（新法）の職務上の傷病手当金の給付水準と労災保険の休業（補償）給付の給付水準との差額相当を、平成 22 年 1 月以降の新たな船員保険（新々法）の休業手当金として支給する〔職務上上乘せ給付〕。

【支給額】

①報酬を受けない最初の日～3 日目

標準報酬日額の全額

②報酬を受けない 4 日目～4 ヶ月（④を除く期間）

標準報酬日額の $\frac{40}{100}$

③療養を開始した日から 1 年 6 ヶ月を経過した日以降の期間（①及び④を除く期間で労災保険の休業給付基礎日額に適用された年齢層別の最高限度額が標準報酬日額より少ない場合に限る）

標準報酬日額から最高限度額を控除した額の $\frac{60}{100}$

④報酬を受けない 4 月以内の期間であって、療養を開始した日から 1 年 6 ヶ月を経過した日以後の期間（①を除く期間で、労災保険の休業給付基礎日額に適用された年齢階層別の最高限度額が標準報酬日額より少ない場合に限る）

②及び③の額の合算額

23. 8. 1 ~ 休業手当金のうち、船舶所有者に使用されなくなった日が、平成 22 年 3 月 31 日以前のものの額については、船舶所有者に使用されなくなった日に応じて標準報酬日額に 24.76~0.97 の率を乗じて新々法第 85 条の規定を適用して計算することとする。
24. 8. 1 ~ 休業手当金のうち、船舶所有者に使用されなくなった日が、平成 23 年 3 月 31 日以前のものの額については、船舶所有者に使用されなくなった日に応じて標準報酬日額に 24.72~0.97 の率を乗じて新々法第 85 条の規定を適用して計算することとする。
25. 8. 1 ~ 休業手当金のうち、船舶所有者に使用されなくなった日が、平成 24 年 3 月 31 日以前のものの額については、船舶所有者に使用されなくなった日に応じて標準報酬日額に 24.64~0.96 の率を乗じて新々法第 85 条の規定を適用して計算することとする。
26. 8. 1 ~ 休業手当金のうち、船舶所有者に使用されなくなった日が、平成 25 年 3 月 31 日以前のものの額については、船舶所有者に使用されなくなった日に応じて標準報酬日額に 24.58~0.96 の率を乗じて新々法第 85 条の規定を適用して計算することとする。
27. 8. 1 ~ 休業手当金のうち、船舶所有者に使用されなくなった日が、平成 26 年 3 月 31 日以前のものの額については、船舶所有者に使用されなくなった日に応じて標準報酬日額に 24.67~0.97 の率を乗じて新々法第 85 条の規定を適用して計算することとする。
28. 8. 1 ~ 休業手当金のうち、船舶所有者に使用されなくなった日が、平成 27 年 3 月 31 日以前のものの額については、船舶所有者に使用されなくなった日に応じて標準報酬日額に 24.77~0.97 の率を乗じて新々法第 85 条の規定を適用して計算することとする。
29. 8. 1 ~ 休業手当金のうち、船舶所有者に使用されなくなった日が、平成 28 年 3 月 31 日以前のものの額については、船舶所有者に使用されなくなった日に応じて標準報酬日額に 24.81~0.97 の率を乗じて新々法第 85 条の規定を適用して計算することとする。
30. 8. 1 ~ 休業手当金のうち、船舶所有者に使用されなくなった日が、平成 29 年 3 月 31 日以前のものの額については、船舶所有者に使用されなくなった日に応じて標準報酬日額に

25.13～0.98 の率を乗じて新々法第 85 条の規定を適用して計算することとする。

令 元. 8. 1 ～ 休業手当金のうち、船舶所有者に使用されなくなった日が、平成 30 年 3 月 31 日以前のもの額については、船舶所有者に使用されなくなった日に応じて標準報酬月額に 25.26～0.99 の率を乗じて新々法第 85 条の規定を適用して計算することとする。

(14) 葬祭料・家族葬祭料

- 昭 20. 4. 1 ～ 資格喪失当時の報酬月額 2 月分を遺族に支給。
23. 9. 1 ～ 被扶養者の死亡に対し、標準報酬月額 1 月分を支給。
48.10. 1 ～ 葬祭料： 最低保障額 30,000 円
家族葬祭料： 標準報酬月額 1.4 月分を支給、最低保障額 30,000 円
49.11. 1 ～ 職務上事由による葬祭料： 最低保障額 標準報酬月額 1 月分+90,000 円
50. 4. 1 ～ 職務上事由による葬祭料： 最低保障額 標準報酬月額 1 月分+125,000 円
51. 7. 1 ～ 職務上事由による葬祭料： 最低保障額 50,000 円
家族葬祭料： 最低保障額 50,000 円
52. 4. 1 ～ 職務上事由による葬祭料： 最低保障額 標準報酬月額 1 月分+150,000 円
54. 4. 1 ～ 職務上事由による葬祭料： 最低保障額 標準報酬月額 1 月分+165,000 円
56. 4. 1 ～ 葬祭料の最低保障額、家族葬祭料の額は政令によって定める。
職務外の事由による葬祭料： 最低保障額 70,000 円
家族葬祭料： 最低保障額 70,000 円
職務上の事由による葬祭料： 最低保障額 標準報酬月額 1 月分+185,000 円
58. 4. 1 ～ 職務上の事由による葬祭料： 最低保障額 標準報酬月額 1 月分+205,000 円
60. 4. 1 ～ 職務外の事由による葬祭料： 最低保障額 100,000 円
家族葬祭料： 最低保障額 100,000 円
61. 4. 1 ～ 職務上の事由による葬祭料： 最低保障額 標準報酬月額 1 月分+225,000 円
63. 4. 1 ～ 職務上の事由による葬祭料： 最低保障額 標準報酬月額 1 月分+240,000 円
平 2. 4. 1 ～ 職務上の事由による葬祭料： 最低保障額 標準報酬月額 1 月分+250,000 円
4. 4. 1 ～ 職務上の事由による葬祭料： 最低保障額 標準報酬月額 1 月分+265,000 円
6. 4. 1 ～ 職務上の事由による葬祭料： 最低保障額 標準報酬月額 1 月分+280,000 円
8. 4. 1 ～ 職務上の事由による葬祭料： 最低保障額 標準報酬月額 1 月分+295,000 円
10. 4. 1 ～ 職務上の事由による葬祭料： 最低保障額 標準報酬月額 1 月分+305,000 円
12. 4. 1 ～ 職務上の事由による葬祭料： 最低保障額 標準報酬月額 1 月分+315,000 円
18. 4. 1 ～ 職務外の事由による葬祭料： 50,000 円
家族葬祭料 : 50,000 円
22. 1. 1 ～ 職務上給付を労災保険に統合。ただし、平成 21 年 12 月以前に発生した職務上の災害による傷病が支給事由の職務上給付は、経過措置により平成 22 年 1 月以降においても従前の船員保険（新法）に基づき全国健康保険協会が支給する[経過的職務上給付]。

(15) 付 加 給 付

- 昭 48.10. 1 ～ 政令の定めるところにより、付加給付を行うことができる。
平 18.10. 1 ～ 職務外の事由による葬祭料及び家族葬祭料に併せて葬祭料付加金を支給。
葬祭料付加金 : 資格喪失時の標準報酬月額 2 月分－葬祭料の額

(16) 出産育児一時金（分娩費、育児手当金）・出産手当金

- 昭 29. 5. 1 ～ 分娩費： 被保険者は標準報酬月額の半月分（入院したときは $\frac{1}{4}$ 月分）。配偶者は 1,000 円。
- 出産手当金： 産前産後各 42 日間、1 日について標準報酬日額の $\frac{60}{100}$ 。
- 育児手当金： 1 児について 6 月間、1 月について 200 円
被保険者資喪失後 6 月以内の給付については、資格喪失前 1 年間に 6 月以上の被保険者期間を要する。
32. 5. 1 ～ 被保険者資格喪失後 6 月以内の給付については、資格喪失前 1 年間に 3 月以上又は 3 年間に 1 年以上の被保険者期間を要する。
36. 6. 1 ～ 被保険者の分娩費は最低保障額 6,000 円、配偶者分娩費は 3,000 円。育児手当金については 2,000 円。
44. 9. 1 ～ 被保険者の分娩費は最低保障額 20,000 円、配偶者分娩費は 10,000 円。
48. 10. 1 ～ 被保険者の分娩費は最低保障額 60,000 円、配偶者分娩費は 60,000 円。
51. 7. 1 ～ 被保険者の分娩費は最低保障額 100,000 円、配偶者分娩費は 100,000 円。
56. 4. 1 ～ 分娩費の最低保障額は、配偶者分娩費、育児手当金の額は政令によって定める。
被保険者の分娩費は最低保障額 150,000 円、配偶者分娩費は 150,000 円。
育児手当金については 2,000 円。
入院の場合の減額規定は廃止。
60. 4. 1 ～ 被保険者の分娩費は最低保障額 200,000 円、配偶者分娩費は 200,000 円。
61. 4. 1 ～ 出産手当金： 産前（妊娠判明から出産まで）と産後 56 日間、1 日について標準報酬日額の $\frac{60}{100}$ 。
- 平 4. 4. 1 ～ 出産手当金： 妊娠判明から出産までと出産日後 56 日間、1 日について標準報酬日額の $\frac{60}{100}$ 。
4. 4. 1 ～ 被保険者の分娩費は最低保障額 240,000 円、配偶者分娩費は 240,000 円。
6. 10. 1 ～ 分娩費・育児手当金を出産育児一時金に包括化。被保険者の出産育児一時金 300,000 円、配偶者分についても同額。
14. 10. 1 ～ 配偶者出産一時金の支給対象を被扶養配偶者から被扶養者へ拡大。（家族出産一時金とする。）
18. 10. 1 ～ 出産育児一時金・家族出産育児一時金の支給額を 1 児につき 350,000 円に引き上げ。
出産育児一時金・家族出産育児一時金の受取代理制度の導入。
19. 4. 1 ～ 出産手当金：標準報酬日額の $\frac{2}{3}$ へ引き上げ。
疾病任意継続被保険者への支給を廃止。
資格喪失後 6 か月以内に出産した者に対する出産手当金の支給を廃止。
21. 1. 1 ～ 出産育児一時金・家族出産育児一時金の支給額を産科医療補償制度の創設に伴い、1 児につき 380,000 円に引き上げ（産科医療補償制度に加入していない医療機関等の場合は、従来どおり 350,000 円）。
21. 10. 1 ～ 出産育児一時金・家族出産育児一時金の受取代理制度の廃止。
出産育児一時金・家族出産育児一時金の支給額を、平成 23 年 3 月 31 日までの暫定措置として 1 児につき 420,000 円に引き上げ（産科衣料補償制度に加入していない医療機関等の場合は、390,000 円）。

平成 23 年 3 月 31 日までの暫定措置として出産育児一時金・家族出産育児一時金の直接支払制度の導入。

23. 4. 1 ～ 出産育児一時金・家族出産育児一時金の直接支払制度及び受取代理制度の導入。支給額を、1 児につき 420,000 円に引き上げ。(産科医療補償制度に加入していない医療機関等の場合は、390,000 円。)
27. 1. 1 ～ 出産育児一時金・家族出産育児一時金の額を、産科医療補償制度の掛金が 30,000 円から 16,000 円に変更となったため、産科医療補償制度に加入していない医療機関等の場合は、1 児につき 404,000 円に引き上げ。
28. 4. 1 ～ 出産手当金の支給額を、直近 12 か月の標準報酬月額の前平均額の $\frac{1}{30}$ (被保険者期間が 1 年間に満たない場合は、被保険者期間の標準報酬月額の前平均額) の $\frac{2}{3}$ を支給。

2. 年 金 等 給 付

(1) 障害(廃疾)年金

- 昭 15. 6. 1 ～ [廃疾年金] 職務上外を問わず、療養の給付を受けることができる期間内に治癒又はその期間を経過(高級船員は資格喪失後 9 月を経過)した者で、障害の状態となり、資格喪失前 6 年間に 3 年以上被保険者期間のある者。年金額は養老年金に同じ。
20. 4. 1 ～ [障害年金] 療養の給付を受けることができる期間 2 年となる。職務上の資格期間廃止。職務外については、障害の状態となった日前 6 年間に 3 年以上の被保険者期間を要する。年金額は職務上については障害の程度に応じて平均報酬月額の 5 月分～8 月分、職務外は平均報酬月額の 4 月分。加算については養老年金に同じ。
22. 11. 1 ～ 職務上外を問わず年金額は最終報酬月額による。
22. 12. 1 ～ 職務外の受給資格制限を障害の状態となった日前 6 月以上被保険者期間に緩和。
23. 9. 1 ～ 職務上の 1 級～3 級、職務外の 1 号～6 号該当者については、配偶者及び 16 歳未満の子 1 人について 2,400 円を加給。昭和 22 年 12 月 1 日以前に受給権が発生した者に支給する職務上の障害年金額を 5 倍に引上げ。
26. 2. 1 ～ 昭和 22 年 12 月 1 日以前の年金額を、職務上は更に 2 倍(当初の 10 倍)、職務外は 10 倍に引上げ。
28. 11. 1 ～ 療養の給付を受けることができる期間 3 年となる。
29. 5. 1 ～ 職務外の年金額については、昭和 27 年 4 月以降の平均標準報酬月額により算定。加給金を 4,800 円に引上げ。従前の年金の最低額を 16,000 円とする。子の加給金受給制限を 18 歳に繰下げ。
35. 5. 1 ～ 最低年金額を 20,000 円に引上げ。
40. 5. 1 ～ 職務外についての障害の程度を 1 級～3 級に区分。職務外の年金額は老齢年金の額の算式に準じ、(最低保障額 60,000 円) 1 級及び 2 級該当者については加給金附加。任意継続被保険者である期間に発した傷病についても給付の対象とする。従前の年金の最低額を 76,800 円とする。
41. 2. 1 ～ 職務上の傷病で、従来障害手当金を支給すべき障害の程度 1 級相当のものを、7 級の障害年金の対象とする。職務上の年金額 = 最終標準報酬月額 \times 4.2 月～8 月 (30,000 円 + 平均標準報酬月額 $\times \frac{120}{100}$) \times 0.75～1.25。職務上の 1 級～5 級該当者については加給金附加。従前の職務上年金額について、1 級 51,000 円～7 級 30,600 円をそれぞれ加算し、最低保障額を 1 級 123,000 円～7 級 75,600 円とする。
43. 5. 11 ～ 職務上の傷病で、従来 1 級障害手当金相当の障害のうち、神経系統の障害及び 1 上肢

- 又は下肢に仮関節を残す重度の障害を7級障害年金の対象とする。
44. 11. 1 ～ 職務上年金の定額部分を48,000円とする。最低年金額を96,000円とする。
加給金を配偶者12,000円、第1子7,200円、第2子以降4,800円とする。
従前の職務上年金額については、職務外 $\frac{1}{2}$ 相当分を1級78,000円～7級46,800円とし
最低保障額を1級174,000円～7級97,200円とする。
45. 11. 1 ～ 職務上年金受給者のうち、障害の程度が1級から4級までのものについて、年金額の算
出の最終標準報酬月額に乗すべき月数。
1級 8.0月→9.3月 2級 7.0月→8.3月
3級 6.5月→7.2月 4級 6.0月→6.4月
46. 1 1 ～ 職務上年金のうち当該障害の原因となった傷病が、昭和42年3月31日以前に発したも
のの年金額については、最終標準報酬月額に当該傷病の発した日の属する年度に応じ
て、1.21、1.4、1.7又は2.0を乗じて旧法第41条第1項の規定を適用して計算することとする。
46. 11. 1 ～ 職務外の最低保障額を105,600円とする。職務上年金に含まれる職務外相当分の定額部
分を55,200円とする。
2以上の年金のうち一が職務上である年金受給権を有する者の併給調整の緩和。
障害の原因となった傷病の発生が昭和43年3月31日以前の職務上年金額を1.2倍～
2.0倍に引上げ。
47. 11. 1 ～ 障害の原因となった傷病の発生が昭和44年3月31日以前の職務上年金額を1.2倍～2.4
倍に引上げ。
48. 11. 1 ～ 職務上年金の定額部分を120,000円とする。最低保障額を240,000円とする。
加給金を配偶者28,800円、第1子及び第2子9,600円、第3子以降4,800円とする。
受給権者が障害年金を受ける程度の障害の状態に該当しなくなったときは3年間支給停
止。
職務上年金のうち当該障害の原因となった傷病が、昭和46年3月31日以前に発したも
のの年金額については、最終標準報酬月額に当該傷病の発した日に応じて6.24～1.32
の率を乗じて旧法第41条第1項の規定を適用して計算した額とする。
49. 8. 1 ～ 職務外年金額（加給金を除く）を16.1%引き上げる（被保険者期間の全部が昭和48年
度以降の期間であるものについては、報酬比例部分の額の引上げは行わない）。
職務上年金のうち災害補償に対応する部分以外の部分については、職務外年金額の改
定措置に準じて引き上げる。
職務上年金のうち当該障害の原因となった傷病が、昭和47年3月31日以前に発したも
のの年金額については、最終標準報酬月額に当該傷病の発した日に応じて6.24～1.37
の率を乗じて旧法第41条第1項の規定を適用して計算した額とする。
49. 11. 1 ～ 職務上年金受給者について年金額の算出の最終標準報酬月額に乗すべき月数の改正。
1級 9.3月→10.4月 2級 8.3月→9.2月 3級 7.2月→8.2月
4級 6.4月→7.1月 5級 5.5月→6.1月 6級 5.0月→5.2月
7級 4.2月→4.4月
50. 8. 1 ～ 職務外年金の年金額（加給金を除く）を21.8%引き上げる。（被保険者期間の全部が昭
和49年度以降の期間であるものについては、報酬比例部分の額の引上げは行わない）。
職務上年金のうち災害補償に対応する部分以外の部分については、職務外年金の額の改
定措置に準じて引き上げる。

職務上年金のうち当該障害の原因となった傷病が、昭和49年3月31日以前に発したものの年金額については、最終標準報酬月額に当該傷病の発した日に応じて9.23～1.24の率を乗じて旧法第41条第1項の規定を適用して計算した額とする。

- 51. 8. 1 ～ 職務上年金の定額部分を198,000円とする。最低保障額を396,000円とする。加給金を配偶者72,000円、第1子及び第2子24,000円、第3子以降4,800円とする。
- 51.10. 1 ～ 職務外年金の受給資格期間を船員保険加入期間と、他の公的年金制度加入期間とを合算した期間が6月以上ある時とする。
- 52. 4. 1 ～ 職務上の傷病が初診日から1年6月を経過しても治らず、障害の程度が1級～3級の場合は、障害年金を支給する。
- 52. 6. 1 ～ 職務外年金の年金額（加給金を除く）を9.4%引き上げる。（被保険者期間の全部が昭和51年度以降の期間であるものについては、報酬比例部分の引上げは行わない）。職務上年金のうち災害補償に対応する部分以外の部分については、職務外年金に額の改定措置に準じて引き上げる。
- 52. 8. 1 ～ 職務外年金の障害認定日を初診日以後1年6月を経過した日とし、障害認定日においては軽度の障害であった者が、初診日から5年以内にその障害の程度が増進し障害の状態に該当するに至った時は、障害年金を支給する。
職務上年金のうち当該障害の原因となった傷病が、昭和51年3月31日以前に発したものの年金額については、最終標準報酬月額に当該傷病の発した日に応じて12.37～1.11の率を乗じて旧法第41条第1項の規定を適用して計算した額とする。
- 53. 6. 1 ～ 職務外年金額（加給金を除く）を6.7%引き上げる（被保険者期間の全部が昭和52年度以降の期間であるものについては、報酬比率部分の引上げは行わない）。職務上年金のうち災害補償に対応する部分以外の部分については、職務外年金の額の改定措置に準じて引き上げる。
- 54. 6. 1 ～ 職務外年金の年金額（加給金を除く）を3.4%引き上げる（被保険者期間の全部が昭和53年度以降の期間であるものについては、報酬比率部分の引上げは行わない）。職務上年金のうち災害補償に対応する部分以外の部分については、職務外年金の額の改定措置に準じて引き上げる。
- 54. 8. 1 ～ 職務上年金のうち当該障害の原因となった傷病が、昭和52年3月31日以前に発したものの年金額については、最終標準報酬月額に当該傷病の発した日に応じて14.35～1.16の率を乗じて旧法第41条第1項の規定を適用して計算した額とする。
- 55. 6. 1 ～ 職務上年金の定額部分を246,000円とする。最低保障額を501,600円とする。加給金を配偶者180,000円、第1子及び第2子60,000円、第3子以降24,000円とする。配偶者が老齢（退職）年金又は障害年金の支給を受けるときは、当該配偶者について計算する加給金の支給を停止する。
- 55. 8. 1 ～ 職務上年金のうち当該障害の原因となった傷病が、昭和54年3月31日以前に発したものの年金額については、最終標準報酬月額に当該傷病の発した日に応じて15.07～1.06の率を乗じて旧法第41条第1項の規定を適用して計算した額とする。
- 56. 6. 1 ～ 職務外年金の年金額（加給金を除く）を7.8%引き上げる（被保険者期間の全部が昭和55年度以降の期間であるものについては、報酬比例部分の引上げは行わない）。職務上年金のうち災害補償に対応する部分以外の部分については、職務外年金の額の改定措置に準じて引き上げる。
- 56. 8. 1 ～ 職務上年金のうち当該障害の原因となった傷病が、昭和55年3月31日以前に発したも

- の年金額については、最終標準報酬月額に当該傷病の発した日に応じて 16.00～1.06 の率を乗じて旧法第 41 条第 1 項の規定を適用して計算した額とする。
57. 7. 1 ～ 職務外年金の年金額（加給金を除く）を 4.0%引き上げる（被保険者期間の全部が昭和 56 年度以降の期間であるものについては、報酬比例部分の額の引上げは行わない）。職務上年金のうち災害補償に対応する部分以外の部分については、職務外年金の額の改定措置に準じて引き上げる。
58. 8. 1 ～ 職務上年金のうち当該障害の原因となった傷病が、昭和 56 年 3 月 31 日以前に発したものの年金額については、最終標準報酬月額に当該傷病の発した日に応じて 17.49～1.10 の率を乗じて旧法第 41 条第 1 項の規定を適用して計算した額とする。
59. 4. 1 ～ 職務外年金の年金額（加給金を除く）を 2.0%引き上げる（被保険者期間の全部が昭和 58 年度以降の期間であるものについては、報酬比例部分の額の引上げは行わない）。
59. 8. 1 ～ 職務外年金のうち当該障害の原因となった傷病が、昭和 56 年度中に発したものの年金額については、最終標準報酬月額に 1.09 を乗じて旧法第 41 条第 1 項の規定を適用して計算した額とする。
60. 4. 1 ～ 職務外年金（加給金を除く）を 3.4%引き上げる（被保険者期間の全部が昭和 59 年度以降の期間であるものについては、報酬比例部分の額の引上げは行わない）。
60. 7. 1 ～ 職務外年金のうち事後重症による障害年金についての初診日から 5 年以内という請求期限が撤廃され、65 歳に達する日の前日までであれば障害年金の請求ができるように改正。
60. 8. 1 ～ 職務上年金のうち当該障害の原因となった傷病が、昭和 58 年 3 月 31 日以前に発したものの年金額については、最終標準報酬月額に当該傷病の発した日に応じて 18.80～1.07 の率を乗じて旧法第 41 条第 1 項の規定を適用して計算した額とする。
61. 4. 1 ～ 職務外年金は、厚生年金保険に統合。
61. 8. 1 ～ 当該障害の原因となった傷病が、昭和 59 年 3 月 31 日以前に発したものの年金額については、最終標準報酬月額に当該傷病の発した日に応じて 18.80～1.07 の率を乗じて、新法第 41 条第 1 項の規定を適用して計算した額とする。
63. 8. 1 ～ 当該障害の原因となった傷病が、昭和 60 年 3 月 31 日以前に発したものの年金額については、最終標準報酬月額に当該傷病の発した日に応じて 20.10～1.07 の率を乗じて、新法第 41 条第 1 項の規定を適用して計算した額とする。
- 平 元. 8. 1 ～ 当該障害の原因となった傷病が、昭和 62 年 3 月 31 日以前に発したものの年金額については、最終標準報酬月額に当該傷病の発した日に応じて 20.10～1.06 の率を乗じて、新法第 41 条第 1 項の規定を適用して計算した額とする。
2. 8. 1 ～ 当該障害の原因となった傷病が、昭和 63 年 3 月 31 日以前に発したものの年金額については、最終標準報酬月額に当該傷病の発した日に応じて 21.69～1.06 の率を乗じて、新法第 41 条第 1 項の規定を適用して計算した額とする。
3. 8. 1 ～ 当該障害の原因となった傷病が、平成 2 年 3 月 31 日以前に発したものの年金額については、最終標準報酬月額に当該傷病の発した日に応じて 22.20～1.03 の率を乗じて、新法第 41 条第 1 項の規定を適用して計算した額とする。
4. 8. 1 ～ 当該障害の原因となった傷病が、平成 3 年 3 月 31 日以前に発したものの年金額については、最終標準報酬月額に当該傷病の発した日に応じて 23.14～1.04 の率を乗じて、新法第 41 条第 1 項の規定を適用して計算した額とする。
5. 8. 1 ～ 当該障害の原因となった傷病が、平成 4 年 3 月 31 日以前に発したものの年金額につい

ては、最終標準報酬月額に当該傷病の発した日に応じて 23.61～1.02 の率を乗じて、新法第 41 条第 1 項の規定を適用して計算した額とする。

6. 8. 1 ～ 当該障害の原因となった傷病が、平成 5 年 3 月 31 日以前に発したものの年金額については、最終標準報酬月額に当該傷病の発した日に応じて 23.97～1.02 の率を乗じて、新法第 41 条第 1 項の規定を適用して計算した額とする。
- 6.10. 1 ～ 障害年金を支給する程度の障害でなくなった日から起算して、障害年金を受けられる程度の障害の状態に該当しないで 3 年を経過したときは失権とせず支給停止とする。
7. 8. 1 ～ 当該障害の原因となった傷病が、平成 6 年 3 月 31 日以前に発したものの年金額については、最終標準報酬月額に当該傷病の発した日に応じて 24.51～1.02 の率を乗じて、新法第 41 条第 1 項の規定を適用して計算した額とする。
8. 8. 1 ～ 当該障害の原因となった傷病が、平成 7 年 3 月 31 日以前に発したものの年金額については、最終標準報酬月額に当該傷病の発した日に応じて 24.81～1.01 の率を乗じて、新法第 41 条第 1 項の規定を適用して計算した額とする。
9. 8. 1 ～ 当該障害の原因となった傷病が、平成 8 年 3 月 31 日以前に発したものの年金額については、最終標準報酬月額に当該傷病の発した日に応じて 25.16～1.01 の率を乗じて、新法第 41 条第 1 項の規定を適用して計算した額とする。
10. 8. 1 ～ 当該障害の原因となった傷病が、平成 9 年 3 月 31 日以前に発したものの年金額については、最終標準報酬月額に当該傷病の発した日に応じて 25.41～1.01 の率を乗じて、新法第 41 条第 1 項の規定を適用して計算した額とする。
11. 8. 1 ～ 当該障害の原因となった傷病が、平成 10 年 3 月 31 日以前に発したものの年金額については、最終標準報酬月額に当該傷病の発した日に応じて 25.31～1.00 の率を乗じて、新法第 41 条第 1 項の規定を適用して計算した額とする。
12. 8. 1 ～ 当該障害の原因となった傷病が、平成 11 年 3 月 31 日以前に発したものの年金額については、最終標準報酬月額に当該傷病の発した日に応じて 25.39～1.00 の率を乗じて、新法第 41 条第 1 項の規定を適用して計算した額とする。
13. 8. 1 ～ 当該障害の原因となった傷病が、平成 12 年 3 月 31 日以前に発したものの年金額については、最終標準報酬月額に当該傷病の発した日に応じて 25.52～1.00 の率を乗じて、新法第 41 条第 1 項の規定を適用して計算した額とする。
14. 8. 1 ～ 当該障害の原因となった傷病が、平成 13 年 3 月 31 日以前に発したものの年金額については、最終標準報酬月額に当該傷病の発した日に応じて 25.32～0.99 の率を乗じて、新法第 41 条第 1 項の規定を適用して計算した額とする。
15. 8. 1 ～ 当該障害の原因となった傷病が、平成 14 年 3 月 31 日以前に発したものの年金額については、最終標準報酬月額に当該傷病の発した日に応じて 25.10～0.99 の率を乗じて、新法第 41 条第 1 項の規定を適用して計算した額とする。
16. 8. 1 ～ 当該障害の原因となった傷病が、平成 15 年 3 月 31 日以前に発したものの年金額については、最終標準報酬月額に当該傷病の発した日に応じて 25.10～0.98 の率を乗じて、新法第 41 条第 1 項の規定を適用して計算した額とする。
17. 8. 1 ～ 当該障害の原因となった傷病が、平成 16 年 3 月 31 日以前に発したものの年金額については、最終標準報酬月額に当該傷病の発した日に応じて 25.03～0.98 の率を乗じて、新法第 41 条第 1 項の規定を適用して計算した額とする。
18. 8. 1 ～ 当該障害の原因となった傷病が、平成 17 年 3 月 31 日以前に発したものの年金額については、最終標準報酬月額に当該傷病の発した日に応じて 25.12～0.98 の率を乗じて、新

法第 41 条第 1 項の規定を適用して計算した額とする。

19. 8. 1 ～ 当該障害の原因となった傷病が、平成 18 年 3 月 31 日以前に発したものの年金額については、最終標準報酬月額に当該傷病の発した日に応じて 25.07～0.98 の率を乗じて、新法第 41 条第 1 項の規定を適用して計算した額とする。
20. 8. 1 ～ 当該障害の原因となった傷病が、平成 19 年 3 月 31 日以前に発したものの年金額については、最終標準報酬月額に当該傷病の発した日に応じて 25.11～0.98 の率を乗じて、新法第 41 条第 1 項の規定を適用して計算した額とする。
21. 8. 1 ～ 当該障害の原因となった傷病が、平成 20 年 3 月 31 日以前に発したものの年金額については、最終標準報酬月額に当該傷病の発した日に応じて 25.03～0.98 の率を乗じて、新法第 41 条第 1 項の規定を適用して計算した額とする。
22. 1. 1 ～ 職務上給付を労災保険に統合、従前の船員保険（新法）の障害年金の給付水準と労災保険の障害（補償）年金及び傷病（補償）年金の給付水準の差額相当を、平成 22 年 1 月以降の新たな船員保険（新々法）より支給する〔職務上上乘せ給付〕。

【支給額】

労災保険の障害（補償）年金を受けている場合で、その給付の基礎となる年金給付基礎日額に適用された年齢・階層別の最高限度額が船員保険の標準報酬日額（標準報酬月額÷30）を下回る場合に次の年金額を支給。

年金額＝標準報酬日額から最高限度額を控除した額×障害の程度に応じて定める日数

（障害の程度に応じて定める日数）

1 級	313 日	2 級	277 日	3 級	245 日	4 級	213 日
5 級	184 日	6 級	156 日	7 級	131 日		

ただし、平成 21 年 12 月以前に発生した職務上の災害による傷病が支給事由の障害年金は、経過措置により平成 22 年 1 月以降においても従前の船員保険（新法）に基づき全国健康保険協会が支給する〔経過的職務上給付〕。

なお、昭和 61 年 3 月 31 日以前に受給権が発生した障害年金については、旧法に基づき日本年金機構が支給する。

22. 8. 1 ～ 当該障害の原因となった傷病が、平成 21 年 3 月 31 日以前に発したものの年金額については、最終標準報酬月額に当該傷病の発した日に応じて 24.68～0.97 の率を乗じて、経過的職務上給付については新法第 41 条第 1 項、職務上上乘せ給付については新々法第 88 条第 1 項の規定を適用して計算した額とする。
23. 8. 1 ～ 当該障害の原因となった傷病が、平成 22 年 3 月 31 日以前に発したものの年金額については、最終標準報酬月額に当該傷病の発した日に応じて 24.76～0.97 の率を乗じて、経過的職務上給付については新法第 41 条第 1 項、職務上上乘せ給付については新々法第 88 条第 1 項の規定を適用して計算した額とする。
24. 8. 1 ～ 当該障害の原因となった傷病が、平成 23 年 3 月 31 日以前に発したものの年金額については、最終標準報酬月額に当該傷病の発した日に応じて 24.72～0.97 の率を乗じて、経過的職務上給付については新法第 41 条第 1 項、職務上上乘せ給付については新々法第 88 条第 1 項の規定を適用して計算した額とする。

25. 8. 1 ～ 当該障害の原因となった傷病が、平成 24 年 3 月 31 日以前に発したものの年金額については、最終標準報酬月額に当該傷病の発した日に応じて 24.64～0.96 の率を乗じて、経過職務上給付については新法第 41 条第 1 項、職務上乗せ給付については新々法第 88 条第 1 項の規定を適用して計算した額とする。
26. 8. 1 ～ 当該障害の原因となった傷病が、平成 25 年 3 月 31 日以前に発したものの年金額については、最終標準報酬月額に当該傷病の発した日に応じて 24.58～0.96 の率を乗じて、経過職務上給付については新法第 41 条第 1 項、職務上乗せ給付については新々法第 88 条第 1 項の規定を適用して計算した額とする。
27. 8. 1 ～ 当該障害の原因となった傷病が、平成 26 年 3 月 31 日以前に発したものの年金額については、最終標準報酬月額に当該傷病の発した日に応じて 24.67～0.97 の率を乗じて、経過職務上給付については新法第 41 条第 1 項、職務上乗せ給付については新々法第 88 条第 1 項の規定を適用して計算した額とする。
28. 8. 1 ～ 当該障害の原因となった傷病が、平成 27 年 3 月 31 日以前に発したものの年金額については、最終標準報酬月額に当該傷病の発した日に応じて 24.77～0.97 の率を乗じて、経過職務上給付については新法第 41 条第 1 項、職務上乗せ給付については新々法第 88 条第 1 項の規定を適用して計算した額とする。
29. 8. 1 ～ 当該障害の原因となった傷病が、平成 28 年 3 月 31 日以前に発したものの年金額については、最終標準報酬月額に当該傷病の発した日に応じて 24.81～0.97 の率を乗じて、経過職務上給付については新法第 41 条第 1 項、職務上乗せ給付については新々法第 88 条第 1 項の規定を適用して計算した額とする。
30. 8. 1 ～ 当該障害の原因となった傷病が、平成 29 年 3 月 31 日以前に発したものの年金額については、最終標準報酬月額に当該傷病の発した日に応じて 25.13～0.98 の率を乗じて、経過職務上給付については新法第 41 条第 1 項、職務上乗せ給付については新々法第 88 条第 1 項の規定を適用して計算した額とする。
- 令 元. 8. 1 ～ 当該障害の原因となった傷病が、平成 30 年 3 月 31 日以前に発したものの年金額については、最終標準報酬月額に当該傷病の発した日に応じて 25.26～0.99 の率を乗じて、経過職務上給付については新法第 41 条第 1 項、職務上乗せ給付については新々法第 88 条第 1 項の規定を適用して計算した額とする。

(2) 遺族年金 (死亡手当金)

- 昭 15. 6. 1 ～ 〔死亡手当金〕職務上外を問わず、3 年以上 15 年未満被保険者であった者が死亡、資格喪失後 3 月以内に死亡又は療養の給付を受ける者が死亡したとき、遺族に支給。平均報酬月額の 3 月分 (最低額 100 円)。
20. 4. 1 ～ 〔遺族年金〕15 年以上被保険者であった者が職務外で死亡、職務上障害年金受給権者が職務外で死亡又は職務外で療養の給付受給期間内に死亡したとき、配偶者、子 (15 歳未満)、父母、孫、祖父母に支給。年金額は、(1)養老年金受給者及び 15 年以上被保険者の職務外死亡は養老年金額の $\frac{1}{2}$ 、(2)職務外障害年金受給権者死亡は障害年金額の $\frac{1}{2}$ 、(3)職務上障害年金受給権者の職務外死亡は平均報酬月額の 2.5 月分、(4)職務上療養の給付受給期間内死亡は平均報酬月額の 5 月分。(3)及び(4)については、15 年を超える 1 年ごとに平均報酬日額の 3 日分を加算。子 1 人について平均報酬日額の 10 日分を加給。
22. 11. 1 ～ 職務上障害年金受給権者死亡及び職務上療養の給付受給期間内死亡については、最終報

酬月額による。

22. 12. 1 ～ 職務上障害年金受給権者死亡及び職務上療養の給付受給期間内死亡については、最終平均報酬月額による。子の加給金受給制限を 16 歳に繰下げ。
23. 9. 1 ～ 職務上障害年金受給権者死亡及び職務上療養の給付受給期間内死亡については、子 1 人について 2,400 円を加給。昭和 22 年 12 月 1 日前に受給権が発生した者に支給する職務上の遺族年金額を 5 倍に引上げ。
26. 1. 1 ～ 等分支給規定設定。
26. 2. 1 ～ 昭和 22 年 12 月 1 日前の年金額を、職務上は更に 2 倍（従前の 10 倍）に引上げ。
29. 5. 1 ～ 老齢年金受給権者死亡によるものの昭和 27 年 3 月以前の標準報酬月額 4,000 円未満は 4,000 円に引上げ。加給金受給制限を 18 歳に繰下げ。加給金を 4,800 円に引上げ。従前の年金の最低額を 14,400 円（職務上障害年金受給権者死亡によるものは 10,000 円）とする。
- 厚生年金保険との被保険者期間通算。
35. 5. 1 ～ 最低年金額を 14,880 円（職務上障害年金受給権者死亡によるものは 12,500 円）に引上げ。
37. 4. 1 ～ 寡婦、鰥夫、遺児年金を統合。従前の寡婦、鰥夫、遺児年金の受給要件を満して死亡した者の遺族にも支給。年金額＝ $(24,000 \text{ 円} + \text{平均標準報酬月額} \times \frac{8}{1000} \times 180) \times \frac{1}{2}$ 。
ただし、昭和 27 年 4 月以降の標準報酬月額により算定。18 歳未満の子 1 人について 4,800 円を加給。
40. 5. 1 ～ 職務外の年金額は、老齢年金の算出方法に準じて算出した額の $\frac{1}{2}$ （最低保障額 60,000 円）。
- 任意継続被保険者である期間中の死亡についても給付の対象とする。
40. 6. 1 ～ 妻の受給資格要件中、年齢に関する要件を廃止。
41. 2. 1 ～ 年金額を、(1)職務上障害年金受給者の職務外死亡の年金額＝最終標準報酬月額×2.5 月＋7,500 円＋平均標準報酬月額× $\frac{30}{100}$ 。(2)職務上死亡の年金額＝最終標準報酬月額×5 月（2.5 月）＋15,000 円＋平均標準報酬月額× $\frac{60}{100}$ 。
従来の年金額について 20,400 円（10,200 円）を加算し、最低保障額を 65,400 円（60,000 円）とする。
44. 11. 1 ～ 定額部分を職務上障害年金受給者の職務外死亡については 12,000 円、職務上死亡については 24,000 円とする。
最低保障額を 96,000 円とする。
加給金を第 1 子 7,200 円、第 2 子以降 4,800 円とする。
15 年以上被保険者であった者が職務外で死亡したとき、旧令の共済組合期間を有する場合その期間のうち昭和 17 年 6 月～20 年 8 月の期間を被保険者であった期間とみなす。
従前の職務上年金額については、職務外相当分を 31,200 円（15,600 円）とし、最低保障額を 96,000 円とする。
45. 11. 1 ～ 旧法第 50 条第 2 号の規定による遺族年金受給者の年金額の算式の最終標準報酬月額に乘すべき月数を 2.5 月から 2.75 月に、同条第 3 号の規定による遺族年金受給者の年金額の算式の最終標準報酬月額に乘すべき月数を 5 月から 5.5 月に改正。
46. 1. 1 ～ 昭和 42 年 3 月 31 日以前に死亡原因の生じた職務上年金の年金額については、最終標準報酬月額に、1.2 を乗じて、旧法第 50 条ノ 2 第 1 項第 3 号を適用して計算することと

する。

46. 5. 27 ～ 職務上遺族年金を受ける遺族の範囲に兄弟姉妹を加える。
遺族の範囲から除外する者として 18 歳以上 60 歳未満の兄弟姉妹を加える。
46. 11. 1 ～ 職務外の最低保障額を 105,600 円とする。職務上年金に含まれる職務外相当分の定額部分を、職務上死亡については 27,600 円、職務上障害年金受給者の職務外死亡については、13,800 円とする。職務上年金の遺族の範囲に兄弟姉妹を含める。
失踪宣告による死亡の場合の支給要件の緩和。
2 以上の年金受給権を有する者の併給調整の緩和。
死亡の原因となった傷病の発生が昭和 43 年 3 月 31 日以前の職務上年金額を 1.2 倍に引上げ。
47. 11. 1 ～ 死亡の原因となった傷病の発生が昭和 44 年 3 月 31 日以前の職務上年金額を 1.2 倍～1.4 倍に引上げ。
48. 11. 1 ～ 定額部分を職務上障害年金受給者の職務外死亡については 30,000 円、職務上死亡については 60,000 円とする。
最低保障額を 240,000 円とする。
加給金を第 1 子及び第 2 子 9,600 円、第 3 子以降 4,800 円とする。
職務上年金のうち当該死亡の原因となった傷病が、昭和 46 年 3 月 31 日以前に発したものの年金額については、最終標準報酬月額に当該死亡の原因となった傷病の発した日に応じて 6.24～1.32 の率を乗じて九法第 50 条ノ 2 第 1 項第 3 号の規定を適用して計算した額とする。
49. 8. 1 ～ 職務外年金の年金額（加給金を除く）を 16.1%引き上げる（被保険者期間の全部が昭和 48 年度以降の期間であるものについては、報酬比例部分の額の引上げは行わない）。職務上年金額のうち災害補償に対応する部分以外の部分については、職務外年金の改定措置に準じて引き上げる。
職務上年金額のうち当該死亡の原因となった傷病が、昭和 47 年 3 月 31 日以前に発したものの年金額については、最終標準報酬月額に当該傷病の発した日に応じて 6.24～1.37 の率を乗じて旧法第 50 条ノ 2 第 1 項第 3 号の規定を適用して計算した額とする。
49. 11. 1 ～ 職務上年金の額の算式中最終標準報酬月額に乘すべき月数を加給金の対象となる子がいる場合に現行 5.5 月からその対象となる子の人数に応じ 6.1 月（1 人）～8.2 月（4 人以上）に改正。
職務上年金の額の算式中最終標準報酬月額に乘すべき月数について療養の給付を受けて 3 年経過後死亡の場合は 2.75 月の規定を削除。
50. 8. 1 ～ 職務外年金額（加給金を除く）を 21.8%引き上げる（被保険者期間の全部が昭和 49 年度以降の期間であるものについては、報酬比例部分の額の引上げは行わない）。職務上年金額のうち災害補償に対応する部分以外の部分については、職務外年金の額の改定措置に準じて引き上げる。
職務上年金のうち当該死亡の原因となった傷病が、昭和 49 年 3 月 31 日以前に発したものの年金額については、最終標準報酬月額に当該傷病の発した日に応じ 9.23～1.24 の率を乗じて旧法第 50 条ノ 2 第 1 項第 3 号の規定を適用して計算した額とする。
51. 8. 1 ～ 定額部分を職務上障害年金受給者の職務外死亡については 49,500 円、職務上死亡については 99,000 円とする。
最低保障額を 396,000 円とする。

加給金を第1子及び第2子 24,000 円、第3子以降 4,800 円とする。

寡婦加算制度を導入し、子2人の場合は月額 5,000 円、子1人の場合は月額 3,000 円、60 歳以上の場合は月額 2,000 円が加算される。

51. 10. 1 ～ 船員保険の被保険者期間と他の公的年金制度の加入期間とを合算した期間が6カ月以上であれば遺族年金の受給資格期間を満たしたものとする。
職務外年金と共済組合の遺族年金との併給調整。
52. 6. 1 ～ 職務外年金の年金額（加給金を除く）を9.4%引き上げる（被保険者期間の全部が昭和51年度以降の期間であるものについては、報酬比例部分の引上げは行わない）。
職務上年金のうち災害補償に対応する部分以外の部分については、職務外年金の額の改定措置に準じて引き上げる。
52. 8. 1 ～ 資格喪失後、在職中の職務外の傷病により、初診後5年以内に死亡した場合に遺族年金を支給する。
職務上年金のうち当該死亡の原因となった傷病が、昭和51年3月31日以前に発したものの年金額については、最終標準報酬月額に当該傷病の発した日に応じて12.37～1.11の率を乗じて旧法第50条ノ2第1項第3号の規定を適用して計算した額とする。
53. 6. 1 ～ 職務外年金の年金額（加給金を除く）を6.7%引き上げる（被保険者期間の全部が昭和52年度以降の期間であるものについては、報酬比例部分の引上げは行わない）。
職務上年金のうち災害補償に対応する部分以外の部分については、職務外年金の額の改定措置に準じて引き上げる。
寡婦加算額を子2人以上の場合は月額 6,000 円、子1人の場合は月額 4,000 円、60 歳以上の場合は月額 3,000 円に引き上げる。
54. 6. 1 ～ 職務外年金の年金額（加給金を除く）を3.4%引き上げる（被保険者期間の全部が昭和53年度以降の期間であるものについては、報酬比例部分の引上げは行わない）。
職務上年金のうち災害補償に対応する部分以外の部分については、職務外年金の額の改定措置に準じて引き上げる。
寡婦加算額を子2人以上の場合は月額 7,000 円、子1人の場合は月額 5,000 円、60 歳以上の場合は月額 4,000 円に引き上げる。
54. 8. 1 ～ 職務上年金のうち当該死亡の原因となった傷病が、昭和52年3月31日以前に発したものの年金額については、最終標準報酬月額に当該傷病の発した日に応じて14.35～1.16の率を乗じて旧法第50条ノ2項第3号の規定を適用して計算した額とする。
55. 6. 1 ～ 定額部分を職務上障害年金受給者の職務外死亡については61,500 円、職務上死亡については、123,000 円とする。
最低保障額を501,600 円とする。
加給金を第1子及び第2子 60,000 円、第3子以降 24,000 円とする。
昭和40年5月1日前において職務外障害年金受給者であった者のうち現行の1級又は2級の障害の状態に該当する者が死亡した場合に、遺族年金を支給する。
55. 8. 1 ～ 寡婦加算額を子2人以上の場合は210,000 円、1人の場合は120,000 円、60 歳以上の場合は120,000 円とする。
遺族年金の受給者である妻がほかの制度から老齢（退職）年金又は障害年金を受けられる間は、寡婦加算額を支給停止する。
職務外年金のうち当該死亡の原因となった傷病が、昭和54年3月31日以前に発したものの年金額については、最終標準報酬月額に当該傷病の発した日に応じて15.07～1.06

の率を乗じて旧法第 50 条ノ 2 第 1 項第 3 号の規定を適用して計算した額とする。

55. 11. 1 ～ 職務上年金又は職務上障害年金受給者の職務外死亡による遺族年金のうち、受給権者が 55 歳以上又は障害の状態にある妻であって加給の対象となる子がない場合においては最終標準報酬月額に職務上年金にあつては 0.3 月を、職務上障害年金受給者の職務外死亡による遺族年金にあつては 0.15 月を乗じて得た額を加給する。
職務上年金の額の算式中最終標準報酬月額に乗ずべき月数を加給金の対象とある子がいる場合に現行 5.5 月からその対象となる子の人数に応じ 6.4 月（1 人）～8.2 月（4 人以上）に改正。
56. 6. 1 ～ 職務外年金の年金額（加給金を除く）を 7.8%引き上げる（被保険者期間の全部が昭和 55 年度以降の期間であるものについては、報酬比例部分の引上げは行わない）。
職務上年金のうち災害補償に対応する部分以外の部分については、職務外年金の額の改定措置に準じて引き上げる。
56. 8. 1 ～ 職務上年金のうち当該死亡の原因となった傷病が、昭和 55 年 3 月 31 日以前に発したものの年金額については、最終標準報酬月額に当該傷病の発した日に応じて 16.00～1.06 の率を乗じて旧法第 50 条ノ 2 第 1 項第 3 号の規定を適用して計算した額とする。
57. 7. 1 ～ 職務外年金の年金額（加給金を除く）を 4.0%引き上げる（被保険者期間の全部が昭和 56 年度以降の期間であるものについては、報酬比例部分の引上げは行わない）。
職務上年金のうち災害補償に対応する部分以外の部分については、職務外年金の額の改定措置に準じて引き上げる。
58. 8. 1 ～ 職務上年金のうち当該死亡の原因となった傷病が、昭和 56 年 3 月 31 日以前に発したものの年金額については、最終標準報酬月額に当該傷病の発した日に応じて 17.49～1.10 の率を乗じて旧法第 50 条ノ 2 第 3 号の規定を適用して計算した額とする。
59. 4. 1 ～ 職務外年金の年金額（加給金を除く）を 2.0%引き上げる。（被保険者期間の全部が昭和 58 年度以降の期間であるものについては、報酬比例部分の引上げは行わない）。
59. 8. 1 ～ 職務上年金のうち当該死亡の原因となった傷病が、昭和 56 年度中に発したものの年金額については、最終標準報酬月額に 1.09 を乗じて旧法第 50 条ノ 2 第 1 項第 3 号の規定を適用して計算した額とする。
60. 4. 1 ～ 職務外年金の年金額（加給金を除く）を 3.4%引き上げる（被保険者期間の全部が昭和 59 年度以降の期間であるものについては、報酬比例部分の引上げは行わない）。
60. 8. 1 ～ 職務上年金のうち当該死亡の原因となった傷病が、昭和 58 年 3 月 31 日以前に発したものの年金額については、最終標準報酬月額に当該傷病の発した日に応じて 18.80～1.07 の率を乗じて旧法第 50 条ノ 2 第 1 項第 3 号の規定を適用して計算した額とする。
61. 4. 1 ～ 職務外年金は厚生年金保険に統合。
61. 8. 1 ～ 当該死亡の原因となった傷病が、昭和 59 年 3 月 31 日以前に発したものの年金額については、最終標準報酬月額に当該傷病の発した日に応じて 18.80～1.07 の率を乗じて、新法第 50 条ノ 2 の規定を適用して計算した額とする。
63. 8. 1 ～ 当該死亡の原因となった傷病が、昭和 60 年 3 月 31 日以前に発したものの年金額については、最終標準報酬月額に当該傷病の発した日に応じて 20.10～1.07 の率を乗じて、新法第 50 条ノ 2 の規定を適用して計算した額とする。
- 平 元. 8. 1 ～ 当該死亡の原因となった傷病が、昭和 62 年 3 月 31 日以前に発したものの年金額については、最終標準報酬月額に当該傷病の発した日に応じて 20.10～1.06 の率を乗じて、新法第 50 条ノ 2 の規定を適用して計算した額とする。

2. 8. 1 ～ 当該死亡の原因となった傷病が、昭和 63 年 3 月 31 日以前に発したものの年金額については、最終標準報酬月額に当該傷病の発した日に応じて 21.69～1.06 の率を乗じて、新法第 50 条ノ 2 の規定を適用して計算した額とする。
3. 8. 1 ～ 当該死亡の原因となった傷病が、平成 2 年 3 月 31 日以前に発したものの年金額については、最終標準報酬月額に当該傷病の発した日に応じて 22.20～1.03 の率を乗じて、新法第 50 条ノ 2 の規定を適用して計算した額とする。
4. 8. 1 ～ 当該死亡の原因となった傷病が、平成 3 年 3 月 31 日以前に発したものの年金額については、最終標準報酬月額に当該傷病の発した日に応じて 23.14～1.04 の率を乗じて、新法第 50 条ノ 2 の規定を適用して計算した額とする。
5. 8. 1 ～ 当該死亡の原因となった傷病が、平成 4 年 3 月 31 日以前に発したものの年金額については、最終標準報酬月額に当該傷病の発した日に応じて 23.61～1.02 の率を乗じて、新法第 50 条ノ 2 の規定を適用して計算した額とする。
6. 8. 1 ～ 当該死亡の原因となった傷病が、平成 5 年 3 月 31 日以前に発したものの年金額については、最終標準報酬月額に当該傷病の発した日に応じて 23.97～1.02 の率を乗じて、新法第 50 条ノ 2 の規定を適用して計算した額とする。
7. 4. 1 ～ 遺族に含まれる子及び孫の年齢を 18 歳到達年度末までとする。
年金額の算式中最終標準報酬月額に乗すべき月数を加給金の対象となる子がいる場合に現行 6.4 月（1 人）～8.2 月（4 人以上）を 6.7 月～8.2 月（3 人以上）とすることとする。
7. 8. 1 ～ 当該死亡の原因となった傷病が、平成 6 年 3 月 31 日以前に発したものの年金額については、最終標準報酬月額に当該傷病の発した日に応じて 24.51～1.02 の率を乗じて、新法第 50 条ノ 2 の規定を適用して計算した額とする。
8. 8. 1 ～ 当該死亡の原因となった傷病が、平成 7 年 3 月 31 日以前に発したものの年金額については、最終標準報酬月額に当該傷病の発した日に応じて 24.81～1.01 の率を乗じて、新法第 50 条ノ 2 の規定を適用して計算した額とする。
9. 8. 1 ～ 当該死亡の原因となった傷病が、平成 8 年 3 月 31 日以前に発したものの年金額については、最終標準報酬月額に当該傷病の発した日に応じて 25.16～1.01 の率を乗じて、新法第 50 条ノ 2 の規定を適用して計算した額とする。
10. 8. 1 ～ 当該死亡の原因となった傷病が、平成 9 年 3 月 31 日以前に発したものの年金額については、最終標準報酬月額に当該傷病の発した日に応じて 25.41～1.01 の率を乗じて、新法第 50 条ノ 2 の規定を適用して計算した額とする。
11. 8. 1 ～ 当該死亡の原因となった傷病が、平成 10 年 3 月 31 日以前に発したものの年金額については、最終標準報酬月額に当該傷病の発した日に応じて 25.31～1.00 の率を乗じて、新法第 50 条ノ 2 の規定を適用して計算した額とする。
12. 8. 1 ～ 当該死亡の原因となった傷病が、平成 11 年 3 月 31 日以前に発したものの年金額については、最終標準報酬月額に当該傷病の発した日に応じて 25.39～1.00 の率を乗じて、新法第 50 条ノ 2 の規定を適用して計算した額とする。
13. 8. 1 ～ 当該死亡の原因となった傷病が、平成 12 年 3 月 31 日以前に発したものの年金額については、最終標準報酬月額に当該傷病の発した日に応じて 25.52～1.00 の率を乗じて、新法第 50 条ノ 2 の規定を適用して計算した額とする。
14. 8. 1 ～ 当該死亡の原因となった傷病が、平成 13 年 3 月 31 日以前に発したものの年金額については、最終標準報酬月額に当該傷病の発した日に応じて 25.32～0.99 の率を乗じて、新

法第 50 条ノ 2 の規定を適用して計算した額とする。

15. 8. 1 ～ 当該死亡の原因となった傷病が、平成 14 年 3 月 31 日以前に発したものの年金額については、最終標準報酬月額に当該傷病の発した日に応じて 25.10～0.99 の率を乗じて、新法第 50 条ノ 2 の規定を適用して計算した額とする。
16. 8. 1 ～ 当該死亡の原因となった傷病が、平成 15 年 3 月 31 日以前に発したものの年金額については、最終標準報酬月額に当該傷病の発した日に応じて 25.10～0.98 の率を乗じて、新法第 50 条ノ 2 の規定を適用して計算した額とする。
17. 8. 1 ～ 当該死亡の原因となった傷病が、平成 16 年 3 月 31 日以前に発したものの年金額については、最終標準報酬月額に当該傷病の発した日に応じて 25.03～0.98 の率を乗じて、新法第 50 条ノ 2 の規定を適用して計算した額とする。
18. 8. 1 ～ 当該死亡の原因となった傷病が、平成 17 年 3 月 31 日以前に発したものの年金額については、最終標準報酬月額に当該傷病の発した日に応じて 25.12～0.98 の率を乗じて、新法第 50 条ノ 2 の規定を適用して計算した額とする。
19. 8. 1 ～ 当該死亡の原因となった傷病が、平成 18 年 3 月 31 日以前に発したものの年金額については、最終標準報酬月額に当該傷病の発した日に応じて 25.07～0.98 の率を乗じて、新法第 50 条ノ 2 の規定を適用して計算した額とする。
20. 8. 1 ～ 当該死亡の原因となった傷病が、平成 19 年 3 月 31 日以前に発したものの年金額については、最終標準報酬月額に当該傷病の発した日に応じて 25.11～0.98 の率を乗じて、新法第 50 条ノ 2 の規定を適用して計算した額とする。
21. 8. 1 ～ 当該死亡の原因となった傷病が、平成 20 年 3 月 31 日以前に発したものの年金額については、最終標準報酬月額に当該傷病の発した日に応じて 25.03～0.98 の率を乗じて、新法第 50 条ノ 2 の規定を適用して計算した額とする。
22. 1. 1 ～ 職務上給付を労災保険に統合。従前の船員保険（新法）の遺族年金の給付水準と労災保険の遺族（補償）年金の給付水準の差額相当を、平成 22 年 1 月以降の新たな船員保険（新々法）より支給する〔職務上上乘せ給付〕。

【支給額】

労災保険の遺族（補償）年金を受けている場合で、その給付の基礎となる年金給付基礎日額に適用された年齢・階層別の最高限度額が船員保険の標準報酬日額（標準報酬月額÷30）を下回る場合に次の年金額を支給。

年金額＝標準報酬日額から最高限度額を控除した額×遺族の人数に応じて定める日数

（遺族の人数に応じて定める日数）

1 人 153 日（175 日※） 2 人 201 日 3 人 223 日 4 人 245 日

※ 55 歳以上の妻又は厚生労働省令で定められる障害の状態にある妻は 175 日

ただし、平成 21 年 12 月以前に発生した職務上の災害による傷病が支給事由の遺族年金は、経過措置により平成 22 年 1 月以降においても従前の船員保険（新法）に基づき全国健康保険協会が支給する〔経過的職務上給付〕。

なお、昭和 61 年 3 月 31 日以前に受給権が発生した遺族年金については、旧法に基づき日本年金機構が支給する。

22. 8. 1 ～ 当該死亡の原因となった傷病が、平成 21 年 3 月 31 日以前に発したものの年金額については、最終標準報酬月額に当該傷病の発した日に応じて 24.68～0.97 の率を乗じて、経過職務上給付については新法第 50 条ノ 2、職務上乗せ給付については新々法第 98 条第 1 項の規定を適用して計算した額とする。
23. 8. 1 ～ 当該死亡の原因となった傷病が、平成 22 年 3 月 31 日以前に発したものの年金額については、最終標準報酬月額に当該傷病の発した日に応じて 24.76～0.97 の率を乗じて、経過職務上給付については新法第 50 条ノ 2、職務上乗せ給付については新々法第 98 条第 1 項の規定を適用して計算した額とする。
24. 8. 1 ～ 当該死亡の原因となった傷病が、平成 23 年 3 月 31 日以前に発したものの年金額については、最終標準報酬月額に当該傷病の発した日に応じて 24.72～0.97 の率を乗じて、経過職務上給付については新法第 50 条ノ 2、職務上乗せ給付については新々法第 98 条第 1 項の規定を適用して計算した額とする。
25. 8. 1 ～ 当該死亡の原因となった傷病が、平成 24 年 3 月 31 日以前に発したものの年金額については、最終標準報酬月額に当該傷病の発した日に応じて 24.64～0.96 の率を乗じて、経過職務上給付については新法第 50 条ノ 2、職務上乗せ給付については新々法第 98 条第 1 項の規定を適用して計算した額とする。
26. 8. 1 ～ 当該死亡の原因となった傷病が、平成 25 年 3 月 31 日以前に発したものの年金額については、最終標準報酬月額に当該傷病の発した日に応じて 24.58～0.96 の率を乗じて、経過職務上給付については新法第 50 条ノ 2、職務上乗せ給付については新々法第 98 条第 1 項の規定を適用して計算した額とする。
27. 8. 1 ～ 当該死亡の原因となった傷病が、平成 26 年 3 月 31 日以前に発したものの年金額については、最終標準報酬月額に当該傷病の発した日に応じて 24.67～0.97 の率を乗じて、経過職務上給付については新法第 50 条ノ 2、職務上乗せ給付については新々法第 98 条第 1 項の規定を適用して計算した額とする。
28. 8. 1 ～ 当該死亡の原因となった傷病が、平成 27 年 3 月 31 日以前に発したものの年金額については、最終標準報酬月額に当該傷病の発した日に応じて 24.77～0.97 の率を乗じて、経過職務上給付については新法第 50 条ノ 2、職務上乗せ給付については新々法第 98 条第 1 項の規定を適用して計算した額とする
29. 8. 1 ～ 当該死亡の原因となった傷病が、平成 28 年 3 月 31 日以前に発したものの年金額については、最終標準報酬月額に当該傷病の発した日に応じて 24.81～0.97 の率を乗じて、経過職務上給付については新法第 50 条ノ 2、職務上乗せ給付については新々法第 98 条第 1 項の規定を適用して計算した額とする。
30. 8. 1 ～ 当該死亡の原因となった傷病が、平成 29 年 3 月 31 日以前に発したものの年金額については、最終標準報酬月額に当該傷病の発した日に応じて 25.13～0.98 の率を乗じて、経過職務上給付については新法第 50 条ノ 2、職務上乗せ給付については新々法第 98 条第 1 項の規定を適用して計算した額とする。
- 令 元. 8. 1 ～ 当該死亡の原因となった傷病が、平成 30 年 3 月 31 日以前に発したものの年金額については、最終標準報酬月額に当該傷病の発した日に応じて 25.26～0.99 の率を乗じて、経過職務上給付については新法第 50 条ノ 2、職務上乗せ給付については新々法第 98 条第 1 項の規定を適用して計算した額とする。

(3) 障害（廃疾）手当金

- 昭 15. 6. 1 ～ 〔廃疾手当金〕職務上を問わず、療養の給付を受けることができる期間内に治ゆ又はその期間を経過（高級船員は資格喪失後 9 月を経過）した者で、資格喪失前 6 年間に 3 年以上被保険者期間のある者。平均標準報酬月額 of 7 月分。
20. 4. 1 ～ 〔障害手当金〕職務外については、障害の状態となった日前 6 年間に 3 年以上の被保険者期間を要する。支給額は、職務上は平均報酬月額 of 2 月分～ 25 月分。職務外は平均報酬月額 of 10 月分。
22. 11. 1 ～ 支給額は最終報酬月額による。
22. 12. 1 ～ 職務外の受給資格制限を障害の状態となった日前 6 月以上被保険者期間に緩和。
29. 5. 1 ～ 職務外については、昭和 27 年 4 月以降の平均標準報酬月額による。
40. 5. 1 ～ 職務外については、療養の給付を受けることができる期間内に治ゆした者に支給。障害手当金の額は、老齢年金の額の算出方法に準じて算出した額の $\frac{150}{100}$ 。
任意継続被保険者である期間に発した傷病についても給付の対象とする。
41. 2. 1 ～ 職務上について障害の程度を 1 級～ 7 級に区分。障害手当金の額は、最終標準報酬月額の 2 月～ 20 月分。
43. 5. 11 ～ 職務上の傷病で、従来 of 5 級障害手当金相当の障害のうち、比較的重度の神経系統の障害を 2 級障害手当金の対象とするとともに、新たにこれと同程度の精神の障害を 2 級障害手当金の対象とする。
49. 11. 1 ～ 職務上障害手当金のうち当該障害の原因となった傷病が、昭和 47 年 3 月 31 日以前に発したものの額については、最終標準報酬月額に当該傷病の発した日に応じて 6. 24～ 1. 37 の率を乗じて旧法第 41 条ノ 3 第 1 号の規定を適用して計算した額とする。
50. 8. 1 ～ 職務上障害手当金のうち当該障害の原因となった傷病が、昭和 49 年 3 月 31 日以前に発したものの額については、最終標準報酬月額に当該傷病の発した日に応じて 9. 23～ 1. 24 の率を乗じて旧法第 41 条ノ 3 第 1 号の規定を適用して計算した額とする。
51. 10. 1 ～ 職務外の受給資格要件を船員保険加入期間と他の公的年金制度加入期間を合算した期間が 6 日以上ある時とする。
52. 8. 1 ～ 職務外の障害認定は、初診日以後 5 年以内に延長。
職務上障害手当金のうち当該障害の原因となった傷病が、昭和 51 年 3 月 31 日以前に発したものの額については、最終標準報酬月額に当該傷病の発した日に応じて 12. 37～ 1. 11 の率を乗じて旧法第 41 条ノ 3 第 1 号の規定を適用して計算した額とする。
54. 8. 1 ～ 職務上障害手当金のうち当該障害の原因となった傷病が、昭和 52 年 3 月 31 日以前に発したものの額については、最終標準報酬月額に当該傷病の発した日に応じて 14. 35～ 1. 16 の率を乗じて旧法第 41 条ノ 3 第 1 号の規定を適用して計算した額とする。
55. 8. 1 ～ 職務上障害手当金のうち当該障害の原因となった傷病が、昭和 54 年 3 月 31 日以前に発したものの額については、最終標準報酬月額に当該傷病の発した日に応じて 15. 07～ 1. 06 の率を乗じて旧法第 41 条ノ 3 第 1 号の規定を適用して計算した額とする。
56. 8. 1 ～ 職務上障害手当金のうち当該障害の原因となった傷病が、昭和 55 年 3 月 31 日以前に発したものの額については、最終標準報酬月額に当該傷病の発した日に応じて 16. 00～ 1. 06 の率を乗じて旧法第 41 条ノ 3 第 1 号の規定を適用して計算した額とする。
58. 8. 1 ～ 職務上障害手当金のうち当該障害の原因となった傷病が、昭和 56 年 3 月 31 日以前に発したものの額については、最終標準報酬月額に当該傷病の発した日に応じて 17. 49～ 1. 10 の率を乗じて旧法第 41 条ノ 3 第 1 号の規定を適用して計算した額とする。

59. 8. 1 ~ 職務上障害手当金のうち当該障害の原因となった傷病が、昭和 56 年度中に発したものの額については、最終標準報酬月額に 1.09 を乗じて旧法第 41 条ノ 3 第 1 号の規定を適用して計算した額とする。
60. 8. 1 ~ 職務上障害手当金のうち当該障害の原因となった傷病が、昭和 58 年 3 月 31 日以前に発したものの手当金額については、最終標準報酬月額に当該傷病の発した日に応じて 18.80~1.07 の率を乗じて旧法第 41 条ノ 3 第 1 号の規定を適用して計算した額とする。
61. 4. 1 ~ 職務外障害手当金は厚生年金に統合。
61. 8. 1 ~ 障害手当金のうち当該障害の原因となった傷病が、昭和 59 年 3 月 31 日以前に発したものの手当金額については、最終標準報酬月額に当該傷病の発した日に応じて 18.80~1.07 の率を乗じて新法第 41 条ノ 3 第 1 号の規定を適用して計算した額とする。
63. 8. 1 ~ 障害手当金のうち当該障害の原因となった傷病が、昭和 60 年 3 月 31 日以前に発したものの手当金額については、最終標準報酬月額に当該傷病の発した日に応じて 20.10~1.07 の率を乗じて新法第 41 条ノ 3 第 1 号の規定を適用して計算した額とする。
- 平 元. 8. 1 ~ 障害手当金のうち当該障害の原因となった傷病が、昭和 62 年 3 月 31 日以前に発したものの手当金額については、最終標準報酬月額に当該傷病の発した日に応じて 20.10~1.06 の率を乗じて新法第 41 条ノ 3 第 1 号の規定を適用して計算した額とする。
2. 8. 1 ~ 障害手当金のうち当該障害の原因となった傷病が、昭和 63 年 3 月 31 日以前に発したものの手当金額については、最終標準報酬月額に当該傷病の発した日に応じて 21.69~1.06 の率を乗じて、新法第 41 条ノ 3 の規定を適用して計算した額とする。
3. 8. 1 ~ 障害手当金のうち当該障害の原因となった傷病が、平成 2 年 3 月 31 日以前に発したものの手当金額については、最終標準報酬月額に当該傷病の発した日に応じて 22.20~1.03 の率を乗じて、新法第 41 条ノ 3 の規定を適用して計算した額とする。
4. 8. 1 ~ 障害手当金のうち当該障害の原因となった傷病が、平成 3 年 3 月 31 日以前に発したものの手当金額については、最終標準報酬月額に当該傷病の発した日に応じて 23.14~1.04 の率を乗じて、新法第 41 条ノ 3 の規定を適用して計算した額とする。
5. 8. 1 ~ 障害手当金のうち当該障害の原因となった傷病が、平成 4 年 3 月 31 日以前に発したものの手当金額については、最終標準報酬月額に当該傷病の発した日に応じて 23.61~1.02 の率を乗じて、新法第 41 条ノ 3 の規定を適用して計算した額とする。
6. 8. 1 ~ 障害手当金のうち当該障害の原因となった傷病が、平成 5 年 3 月 31 日以前に発したものの手当金額については、最終標準報酬月額に当該傷病の発した日に応じて 23.97~1.02 の率を乗じて、新法第 41 条ノ 3 の規定を適用して計算した額とする。
7. 8. 1 ~ 障害手当金のうち当該障害の原因となった傷病が、平成 6 年 3 月 31 日以前に発したものの手当金額については、最終標準報酬月額に当該傷病の発した日に応じて 24.51~1.02 の率を乗じて、新法第 41 条ノ 3 の規定を適用して計算した額とする。
8. 8. 1 ~ 障害手当金のうち当該障害の原因となった傷病が、平成 7 年 3 月 31 日以前に発したものの手当金額については、最終標準報酬月額に当該傷病の発した日に応じて 24.81~1.01 の率を乗じて、新法第 41 条ノ 3 の規定を適用して計算した額とする。
9. 8. 1 ~ 障害手当金のうち当該障害の原因となった傷病が、平成 8 年 3 月 31 日以前に発したものの手当金額については、最終標準報酬月額に当該傷病の発した日に応じて 25.16~1.01 の率を乗じて、新法第 41 条ノ 3 の規定を適用して計算した額とする。
10. 8. 1 ~ 障害手当金のうち当該障害の原因となった傷病が、平成 9 年 3 月 31 日以前に発したも

- のの手当金額については、最終標準報酬月額に当該傷病の発した日に応じて 25.41～1.01 の率を乗じて、新法第 41 条ノ 3 の規定を適用して計算した額とする。
11. 8. 1 ～ 障害手当金のうち当該障害の原因となった傷病が、平成 10 年 3 月 31 日以前に発したものの手当金額については、最終標準報酬月額に当該傷病の発した日に応じて 25.31～1.00 の率を乗じて、新法第 41 条ノ 3 の規定を適用して計算した額とする。
12. 8. 1 ～ 障害手当金のうち当該障害の原因となった傷病が、平成 11 年 3 月 31 日以前に発したものの手当金額については、最終標準報酬月額に当該傷病の発した日に応じて 25.39～1.00 の率を乗じて、新法第 41 条ノ 3 の規定を適用して計算した額とする。
13. 8. 1 ～ 障害手当金のうち当該障害の原因となった傷病が、平成 12 年 3 月 31 日以前に発したものの手当金額については、最終標準報酬月額に当該傷病の発した日に応じて 25.52～1.00 の率を乗じて、新法第 41 条ノ 3 の規定を適用して計算した額とする。
14. 8. 1 ～ 障害手当金のうち当該障害の原因となった傷病が、平成 13 年 3 月 31 日以前に発したものの手当金額については、最終標準報酬月額に当該傷病の発した日に応じて 25.32～0.99 の率を乗じて、新法第 41 条ノ 3 の規定を適用して計算した額とする。
15. 8. 1 ～ 障害手当金のうち当該障害の原因となった傷病が、平成 14 年 3 月 31 日以前に発したものの手当金額については、最終標準報酬月額に当該傷病の発した日に応じて 25.10～0.99 の率を乗じて、新法第 41 条ノ 3 の規定を適用して計算した額とする。
16. 8. 1 ～ 障害手当金のうち当該障害の原因となった傷病が、平成 15 年 3 月 31 日以前に発したものの手当金額については、最終標準報酬月額に当該傷病の発した日に応じて 25.10～0.98 の率を乗じて、新法第 41 条ノ 3 の規定を適用して計算した額とする。
17. 8. 1 ～ 障害手当金のうち当該障害の原因となった傷病が、平成 16 年 3 月 31 日以前に発したものの手当金額については、最終標準報酬月額に当該傷病の発した日に応じて 25.03～0.98 の率を乗じて、新法第 41 条ノ 3 の規定を適用して計算した額とする。
18. 8. 1 ～ 障害手当金のうち当該障害の原因となった傷病が、平成 17 年 3 月 31 日以前に発したものの手当金額については、最終標準報酬月額に当該傷病の発した日に応じて 25.12～0.98 の率を乗じて、新法第 41 条ノ 3 の規定を適用して計算した額とする。
19. 8. 1 ～ 障害手当金のうち当該障害の原因となった傷病が、平成 18 年 3 月 31 日以前に発したものの手当金額については、最終標準報酬月額に当該傷病の発した日に応じて 25.07～0.98 の率を乗じて、新法第 41 条ノ 3 の規定を適用して計算した額とする。
20. 8. 1 ～ 障害手当金のうち当該障害の原因となった傷病が、平成 19 年 3 月 31 日以前に発したものの手当金額については、最終標準報酬月額に当該傷病の発した日に応じて 25.11～0.98 の率を乗じて、新法第 41 条ノ 3 の規定を適用して計算した額とする。
21. 8. 1 ～ 障害手当金のうち当該障害の原因となった傷病が、平成 20 年 3 月 31 日以前に発したものの手当金額については、最終標準報酬月額に当該傷病の発した日に応じて 25.03～0.98 の率を乗じて、新法第 41 条ノ 3 の規定を適用して計算した額とする。
22. 1. 1 ～ 職務上給付を労災保険に統合。従前の船員保険（新法）の障害手当金の給付水準と労災保険の障害（補償）一時金の給付水準の差額相当を、平成 22 年 1 月以降の新たな船員保険（新々法）より支給する[職務上上乘せ給付]。

【支給額】

労災保険の障害（補償）一時金が支給される場合に次の額を支給。

支給額＝最終標準報酬月額×障害の程度に応じて定める月数

(障害の程度に応じて定める月数)

1級	3.2月	2級	2.0月	3級	1.9月	4級	1.6月
5級	0.8月	6級	0.6月	7級	0.1月		

ただし、平成 21 年 12 月以前に発生した職務上の災害による傷病が支給事由の障害手当金は、経過措置により平成 22 年 1 月以降においても従前の船員保険（新法）に基づき全国健康保険協会が支給する[経過的職務上給付]。

22. 8. 1 ～ 障害手当金のうち当該障害の原因となった傷病が、平成 21 年 3 月 31 日以前に発したものの手当金額については、最終標準報酬月額に当該傷病の発した日に応じて 24.68～0.97 の率を乗じて、経過的職務上給付については新法第 41 条ノ 3、職務上上乘せ給付については新々法第 90 条の規定を適用して計算した額とする。
23. 8. 1 ～ 障害手当金のうち当該障害の原因となった傷病が、平成 22 年 3 月 31 日以前に発したものの手当金額については、最終標準報酬月額に当該傷病の発した日に応じて 24.76～0.97 の率を乗じて、経過的職務上給付については新法第 41 条ノ 3、職務上上乘せ給付については新々法第 90 条の規定を適用して計算した額とする。
24. 8. 1 ～ 障害手当金のうち当該障害の原因となった傷病が、平成 23 年 3 月 31 日以前に発したものの手当金額については、最終標準報酬月額に当該傷病の発した日に応じて 24.72～0.97 の率を乗じて、経過的職務上給付については新法第 41 条ノ 3、職務上上乘せ給付については新々法第 90 条の規定を適用して計算した額とする。
25. 8. 1 ～ 障害手当金のうち当該障害の原因となった傷病が、平成 24 年 3 月 31 日以前に発したものの手当金額については、最終標準報酬月額に当該傷病の発した日に応じて 24.64～0.96 の率を乗じて、経過的職務上給付については新法第 41 条ノ 3、職務上上乘せ給付については新々法第 90 条の規定を適用して計算した額とする。
26. 8. 1 ～ 障害手当金のうち当該障害の原因となった傷病が、平成 25 年 3 月 31 日以前に発したものの手当金額については、最終標準報酬月額に当該傷病の発した日に応じて 24.58～0.96 の率を乗じて、経過的職務上給付については新法第 41 条ノ 3、職務上上乘せ給付については新々法第 90 条の規定を適用して計算した額とする。
27. 8. 1 ～ 障害手当金のうち当該障害の原因となった傷病が、平成 26 年 3 月 31 日以前に発したものの手当金額については、最終標準報酬月額に当該傷病の発した日に応じて 24.67～0.97 の率を乗じて、経過的職務上給付については新法第 41 条ノ 3、職務上上乘せ給付については新々法第 90 条の規定を適用して計算した額とする。
28. 8. 1 ～ 障害手当金のうち当該障害の原因となった傷病が、平成 27 年 3 月 31 日以前に発したものの手当金額については、最終標準報酬月額に当該傷病の発した日に応じて 24.77～0.97 の率を乗じて、経過的職務上給付については新法第 41 条ノ 3、職務上上乘せ給付については新々法第 90 条の規定を適用して計算した額とする。
29. 8. 1 ～ 障害手当金のうち当該障害の原因となった傷病が、平成 28 年 3 月 31 日以前に発したものの手当金額については、最終標準報酬月額に当該傷病の発した日に応じて 24.81～0.97 の率を乗じて、経過的職務上給付については新法第 41 条ノ 3、職務上上乘せ給付については新々法第 90 条の規定を適用して計算した額とする。
30. 8. 1 ～ 障害手当金のうち当該障害の原因となった傷病が、平成 29 年 3 月 31 日以前に発したも

のの手当金額については、最終標準報酬月額に当該傷病の発した日に応じて 25.13～0.98 の率を乗じて、経過的職務上給付については新法第 41 条ノ 3、職務上上乘せ給付については新々法第 90 条の規定を適用して計算した額とする。

令 元. 8. 1 ～ 障害手当金のうち当該障害の原因となった傷病が、平成 30 年 3 月 31 日以前に発したものの手当金額については、最終標準報酬月額に当該傷病の発した日に応じて 25.26～0.99 の率を乗じて、経過的職務上給付については新法第 41 条ノ 3、職務上上乘せ給付については新々法第 90 条の規定を適用して計算した額とする。

(4) 障害差額一時金

- 昭 40. 5. 1 ～ 職務上の障害年金の受給者が、6 年分に相当する額の障害年金を受けることなく障害手当金を受ける程度の障害の状態になったときその差額を一時金として支給（その障害の程度に応ずる職務上の障害手当金の額に相当する額を限度とする）。
41. 2. 1 ～ 職務上の障害年金受給者の障害の程度が軽くなって失権した際、なお障害手当金を受ける程度の障害の状態にある場合、船員法に定める災害補償に相当する額と支給済みの障害年金との差額を一時金として支給。ただし、障害手当金の額に相当する額を限度とする。
- 48.11. 1 ～ 職務上の障害年金受給者の障害の程度が障害年金を受ける程度でなくなり、その状態のまま 3 年を経過した際、なお障害手当金を受ける程度の障害の状態にある場合、船員法に定める災害補償に相当する額と支給済みの障害年金との差額を一時金として支給。ただし、障害手当金の額に相当する額を限度とする。
- 48.12. 1 ～ 最終標準報酬月額に、障害年金の支給の基礎となった障害の程度に応じて、48 月～25 月の月数を乗じて得た額と支給済みの障害年金との差額を支給することとする。ただし、障害手当金の額に相当する額を限度とする。
- 49.11. 1 ～ 差額のうち当該障害の原因となった傷病が、昭和 47 年 3 月 31 日以前に発したものの額については、差額に当該傷病の発した日に応じて 6.24～1.37 の率を乗じて旧法第 42 条第 1 項の規定を適用して計算した額とする。
50. 8. 1 ～ 差額のうち当該障害の原因となった傷病が、昭和 49 年 3 月 31 日以前に発したものの額については、差額に当該傷病の発した日に応じて 9.23～1.24 の率を乗じて旧法第 42 条第 1 項の規定を適用して計算した額とする。
52. 8. 1 ～ 差額のうち当該障害の原因となった傷病が、昭和 51 年 3 月 31 日以前に発したものの額については、差額に当該傷病の発した日に応じて 12.37～1.11 の率を乗じて旧法第 42 条第 1 項の規定を適用して計算した額とする。
54. 8. 1 ～ 差額のうち当該障害の原因となった傷病が、昭和 52 年 3 月 31 日以前に発したものの額については、差額に当該傷病の発した日に応じて 14.35～1.16 の率を乗じて旧法第 42 条第 1 項の規定を適用して計算した額とする。
55. 8. 1 ～ 差額のうち当該障害の原因となった傷病が、昭和 54 年 3 月 31 日以前に発したものの額については、差額に当該傷病の発した日に応じて 15.07～1.06 の率を乗じて旧法第 42 条第 1 項の規定を適用して計算した額とする。
56. 8. 1 ～ 差額のうち当該障害の原因となった傷病が、昭和 55 年 3 月 31 日以前に発したものの額については、差額に当該傷病の発した日に応じて 16.00～1.06 の率を乗じて旧法第 42 条第 1 項の規定を適用して計算した額とする。

58. 8. 1 ~ 差額のうち当該障害の原因となった傷病が、昭和 56 年 3 月 31 日以前に発したものの額については、差額に当該傷病の発した日に応じて 17.49~1.10 の率を乗じて旧法第 42 条第 1 項の規定を適用して計算した額とする。
59. 8. 1 ~ 差額のうち当該障害の原因となった傷病が、昭和 56 年度中に発したものの額については、差額に 1.09 を乗じて旧法第 42 条第 1 項の規定を適用して計算した額とする。
60. 8. 1 ~ 差額のうち当該障害の原因となった傷病が、昭和 58 年 3 月 31 日以前に発したものの額については、最終標準報酬月額に当該傷病の発した日に応じて 18.80~1.07 の率を乗じて旧法第 42 条第 1 項の規定を適用して計算した額とする。
61. 8. 1 ~ 差額のうち当該障害の原因となった傷病が、昭和 59 年 3 月 31 日以前に発したものの額については、最終標準報酬月額に当該傷病の発した日に応じて 18.80~1.07 の率を乗じて新法第 42 条の規定を適用して計算した額とする。
63. 8. 1 ~ 差額のうち当該障害の原因となった傷病が、昭和 60 年 3 月 31 日以前に発したものの額については、最終標準報酬月額に当該傷病の発した日に応じて 20.10~1.07 の率を乗じて新法第 42 条の規定を適用して計算した額とする。
- 平元. 8. 1 ~ 差額のうち当該障害の原因となった傷病が、昭和 62 年 3 月 31 日以前に発したものの額については、最終標準報酬月額に当該傷病の発した日に応じて 20.10~1.06 の率を乗じて新法第 42 条の規定を適用して計算した額とする。
2. 8. 1 ~ 差額のうち当該障害の原因となった傷病が、昭和 63 年 3 月 31 日以前に発したものの額については、最終標準報酬月額に当該傷病の発した日に応じて 21.69~1.06 の率を乗じて新法第 42 条の規定を適用して計算した額とする。
3. 8. 1 ~ 差額のうち当該障害の原因となった傷病が、平成 2 年 3 月 31 日以前に発したものの額については、最終標準報酬月額に当該傷病の発した日に応じて 22.20~1.03 の率を乗じて新法第 42 条の規定を適用して計算した額とする。
4. 8. 1 ~ 差額のうち当該障害の原因となった傷病が、平成 3 年 3 月 31 日以前に発したものの額については、最終標準報酬月額に当該傷病の発した日に応じて 23.14~1.04 の率を乗じて新法第 42 条の規定を適用して計算した額とする。
5. 8. 1 ~ 差額のうち当該障害の原因となった傷病が、平成 4 年 3 月 31 日以前に発したものの額については、最終標準報酬月額に当該傷病の発した日に応じて 23.61~1.02 の率を乗じて新法第 42 条の規定を適用して計算した額とする。
6. 8. 1 ~ 差額のうち当該障害の原因となった傷病が、平成 5 年 3 月 31 日以前に発したものの額については、最終標準報酬月額に当該傷病の発した日に応じて 23.97~1.02 の率を乗じて新法第 42 条の規定を適用して計算した額とする。
7. 8. 1 ~ 差額のうち当該障害の原因となった傷病が、平成 6 年 3 月 31 日以前に発したものの額については、最終標準報酬月額に当該傷病の発した日に応じて 24.51~1.02 の率を乗じて新法第 42 条の規定を適用して計算した額とする。
8. 8. 1 ~ 差額のうち当該障害の原因となった傷病が、平成 7 年 3 月 31 日以前に発したものの額については、最終標準報酬月額に当該傷病の発した日に応じて 24.81~1.01 の率を乗じて新法第 42 条の規定を適用して計算した額とする。
9. 8. 1 ~ 差額のうち当該障害の原因となった傷病が、平成 8 年 3 月 31 日以前に発したものの額については、最終標準報酬月額に当該傷病の発した日に応じて 25.16~1.01 の率を乗じて新法第 42 条の規定を適用して計算した額とする。
10. 8. 1 ~ 差額のうち当該障害の原因となった傷病が、平成 9 年 3 月 31 日以前に発したものの額

については、最終標準報酬月額に当該傷病の発した日に応じて 25.41～1.01 の率を乗じて新法第 42 条の規定を適用して計算した額とする。

11. 8. 1 ～ 差額のうち当該障害の原因となった傷病が、平成 10 年 3 月 31 日以前に発したものの額については、最終標準報酬月額に当該傷病の発した日に応じて 25.31～1.00 の率を乗じて新法第 42 条の規定を適用して計算した額とする。
12. 8. 1 ～ 差額のうち当該障害の原因となった傷病が、平成 11 年 3 月 31 日以前に発したものの額については、最終標準報酬月額に当該傷病の発した日に応じて 25.39～1.00 の率を乗じて新法第 42 条の規定を適用して計算した額とする。
13. 8. 1 ～ 差額のうち当該障害の原因となった傷病が、平成 12 年 3 月 31 日以前に発したものの額については、最終標準報酬月額に当該傷病の発した日に応じて 25.52～1.00 の率を乗じて新法第 42 条の規定を適用して計算した額とする。
14. 8. 1 ～ 差額のうち当該障害の原因となった傷病が、平成 13 年 3 月 31 日以前に発したものの額については、最終標準報酬月額に当該傷病の発した日に応じて 25.32～0.99 の率を乗じて新法第 42 条の規定を適用して計算した額とする。
15. 8. 1 ～ 差額のうち当該障害の原因となった傷病が、平成 14 年 3 月 31 日以前に発したものの額については、最終標準報酬月額に当該傷病の発した日に応じて 25.10～0.99 の率を乗じて新法第 42 条の規定を適用して計算した額とする。
16. 8. 1 ～ 差額のうち当該障害の原因となった傷病が、平成 15 年 3 月 31 日以前に発したものの額については、最終標準報酬月額に当該傷病の発した日に応じて 25.10～0.98 の率を乗じて新法第 42 条の規定を適用して計算した額とする。
17. 8. 1 ～ 差額のうち当該障害の原因となった傷病が、平成 16 年 3 月 31 日以前に発したものの額については、最終標準報酬月額に当該傷病の発した日に応じて 25.03～0.98 の率を乗じて新法第 42 条の規定を適用して計算した額とする。
18. 8. 1 ～ 差額のうち当該障害の原因となった傷病が、平成 17 年 3 月 31 日以前に発したものの額については、最終標準報酬月額に当該傷病の発した日に応じて 25.12～0.98 の率を乗じて新法第 42 条の規定を適用して計算した額とする。
19. 8. 1 ～ 差額のうち当該障害の原因となった傷病が、平成 18 年 3 月 31 日以前に発したものの額については、最終標準報酬月額に当該傷病の発した日に応じて 25.07～0.98 の率を乗じて新法第 42 条の規定を適用して計算した額とする。
20. 8. 1 ～ 差額のうち当該障害の原因となった傷病が、平成 19 年 3 月 31 日以前に発したものの額については、最終標準報酬月額に当該傷病の発した日に応じて 25.11～0.98 の率を乗じて新法第 42 条の規定を適用して計算した額とする。
21. 8. 1 ～ 差額のうち当該障害の原因となった傷病が、平成 20 年 3 月 31 日以前に発したものの額については、最終標準報酬月額に当該傷病の発した日に応じて 25.03～0.98 の率を乗じて新法第 42 条の規定を適用して計算した額とする。
22. 1. 1 ～ 職務上給付を労災保険に統合。労災保険の障害（補償）年金の受給者が障害の程度が軽減して障害（補償）一時金を受ける場合に、既に支給を受けた労災保険の障害（補償）年金、障害（補償）一時金と船員保険の障害年金（職務上上乘せ給付分）の総額が、船員法により支給されることになっている船員の災害補償の水準（最終標準報酬月額に障害の程度に応じて 48～25 月の月数を乗じて得た額）に満たないときは、その差額を平成 22 年 1 月以降の新たな船員保険（新々法）より支給する〔職務上上乘せ給付〕。

【支給額】

支給額＝最終標準報酬月額 × 障害の程度に応じて定める月数 － 既に支給を受けた障害（補償）年金等の総額

（障害の程度に応じて定める月数）

1級 48月 2級 42月 3級 39月 4級 36月 5級 33月
6級 30月 7級 25月

ただし、平成21年12月以前に発生した職務上の災害による傷病が支給事由の障害差額一時金は、経過措置により平成22年1月以降においても従前の船員保険（新法）に基づき全国健康保険協会が支給する[経過的職務上給付]。

- 22. 8. 1 ～ 差額のうち当該障害の原因となった傷病が、平成21年3月31日以前に発したものの額については、最終標準報酬月額に当該傷病の発した日に応じて24.68～0.97の率を乗じて、経過的職務上給付については新法第42条、職務上上乘せ給付については新々法第91条の規定を適用して計算した額とする。
- 23. 8. 1 ～ 差額のうち当該障害の原因となった傷病が、平成22年3月31日以前に発したものの額については、最終標準報酬月額に当該傷病の発した日に応じて24.76～0.97の率を乗じて、経過的職務上給付については新法第42条、職務上上乘せ給付については新々法第91条の規定を適用して計算した額とする。
- 24. 8. 1 ～ 差額のうち当該障害の原因となった傷病が、平成23年3月31日以前に発したものの額については、最終標準報酬月額に当該傷病の発した日に応じて24.72～0.97の率を乗じて、経過的職務上給付については新法第42条、職務上上乘せ給付については新々法第91条の規定を適用して計算した額とする。
- 25. 8. 1 ～ 差額のうち当該障害の原因となった傷病が、平成24年3月31日以前に発したものの額については、最終標準報酬月額に当該傷病の発した日に応じて24.64～0.96の率を乗じて、経過的職務上給付については新法第42条、職務上上乘せ給付については新々法第91条の規定を適用して計算した額とする。
- 26. 8. 1 ～ 差額のうち当該障害の原因となった傷病が、平成25年3月31日以前に発したものの額については、最終標準報酬月額に当該傷病の発した日に応じて24.58～0.96の率を乗じて、経過的職務上給付については新法第42条、職務上上乘せ給付については新々法第91条の規定を適用して計算した額とする。
- 27. 8. 1 ～ 差額のうち当該障害の原因となった傷病が、平成26年3月31日以前に発したものの額については、最終標準報酬月額に当該傷病の発した日に応じて24.67～0.97の率を乗じて、経過的職務上給付については新法第42条、職務上上乘せ給付については新々法第91条の規定を適用して計算した額とする。
- 28. 8. 1 ～ 差額のうち当該障害の原因となった傷病が、平成27年3月31日以前に発したものの額については、最終標準報酬月額に当該傷病の発した日に応じて24.77～0.97の率を乗じて、経過的職務上給付については新法第42条、職務上上乘せ給付については新々法第91条の規定を適用して計算した額とする。
- 29. 8. 1 ～ 差額のうち当該障害の原因となった傷病が、平成28年3月31日以前に発したものの額については、最終標準報酬月額に当該傷病の発した日に応じて24.81～0.97の率を乗じて、経過的職務上給付については新法第42条、職務上上乘せ給付については新々法第

91 条の規定を適用して計算した額とする。

30. 8. 1 ~ 差額のうち当該障害の原因となった傷病が、平成 29 年 3 月 31 日以前に発したものの額については、最終標準報酬月額に当該傷病の発した日に応じて 25.13~0.98 の率を乗じて、経過的職務上給付については新法第 42 条、職務上上乘せ給付については新々法第 91 条の規定を適用して計算した額とする。
- 令 元. 8. 1 ~ 差額のうち当該障害の原因となった傷病が、平成 30 年 3 月 31 日以前に発したものの額については、最終標準報酬月額に当該傷病の発した日に応じて 25.26~0.99 の率を乗じて、経過的職務上給付については新法第 42 条、職務上上乘せ給付については新々法第 91 条の規定を適用して計算した額とする。

(5) 遺族一時金

- 昭 20. 4. 1 ~ 職務上の傷病で療養の給付受給期間内に死亡し、遺族年金の支給を受ける者がいないときは、平均報酬月額の 36 月分を遺族に支給。被保険者期間 15 年を超える 1 年について平均報酬日額の 36 日分を加算。
22. 11. 1 ~ 支給額は最終報酬月額による。
22. 12. 1 ~ 支給額は最終平均報酬月額による。
26. 1. 1 ~ 等分支給規定設定。
49. 11. 1 ~ 死亡の原因となった傷病が、昭和 47 年 3 月 31 日以前に発したものの額については、最終標準報酬月額に当該傷病の発した日に応じて 6.24~1.37 の率を乗じて旧法第 42 条ノ 3 第 1 項の規定を適用して計算した額とする。
50. 8. 1 ~ 死亡の原因となった傷病が、昭和 49 年 3 月 31 日以前に発したものの額については、最終標準報酬月額に当該傷病の発した日に応じて 9.23~1.24 の率を乗じて旧法第 42 条ノ 3 第 1 項の規定を適用して計算した額とする。
52. 8. 1 ~ 死亡の原因となった傷病が、昭和 51 年 3 月 31 日以前に発したものの額については、最終標準報酬月額に当該傷病の発した日に応じて 12.37~1.11 の率を乗じて旧法第 42 条ノ 3 第 1 項の規定を適用して計算した額とする。
54. 8. 1 ~ 死亡の原因となった傷病が、昭和 52 年 3 月 31 日以前に発したものの額については、最終標準報酬月額に当該傷病の発した日に応じて 14.35~1.16 の率を乗じて旧法第 42 条ノ 3 第 1 項の規定を適用して計算した額とする。
55. 8. 1 ~ 死亡の原因となった傷病が、昭和 54 年 3 月 31 日以前に発したものの額については、最終標準報酬月額に当該傷病の発した日に応じて 15.07~1.06 の率を乗じて旧法第 42 条ノ 3 第 1 項の規定を適用して計算した額とする。
56. 8. 1 ~ 死亡の原因となった傷病が、昭和 55 年 3 月 31 日以前に発したものの額については、最終標準報酬月額に当該傷病の発した日に応じて 16.00~1.06 の率を乗じて旧法第 42 条ノ 3 第 1 項の規定を適用して計算した額とする。
58. 8. 1 ~ 死亡の原因となった傷病が、昭和 56 年 3 月 31 日以前に発したものの額については、最終標準報酬月額に当該傷病の発した日に応じて 17.49~1.10 の率を乗じて旧法第 42 条ノ 3 第 1 項の規定を適用して計算した額とする。
59. 8. 1 ~ 死亡の原因となった傷病が、昭和 56 年度中に発したものの額については、最終標準報酬月額に 1.09 を乗じて旧法第 42 条ノ 3 第 1 項の規定を適用して計算した額とする。
60. 8. 1 ~ 死亡の原因となった傷病が、昭和 58 年 3 月 31 日以前に発したものの額については、最終標準報酬月額に当該傷病の発した日に応じて 18.80~1.07 の率を乗じて旧法第 42 条

ノ3第1項の規定を適用して計算した額とする。

61. 8. 1 ~ 死亡の原因となった傷病が、昭和59年3月31日以前に発したものの額については、最終標準報酬月額に当該傷病の発した日に応じて18.80~1.07の率を乗じて旧法第42条ノ3第1項の規定を適用して計算した額とする。
63. 8. 1 ~ 死亡の原因となった傷病が、昭和60年3月31日以前に発したものの額については、最終標準報酬月額に当該傷病の発した日に応じて20.10~1.07の率を乗じて旧法第42条ノ3第1項の規定を適用して計算した額とする。
- 平元. 8. 1 ~ 死亡の原因となった傷病が、昭和62年3月31日以前に発したものの額については、最終標準報酬月額に当該傷病の発した日に応じて20.10~7.06の率を乗じて旧法第42条ノ3第1項の規定を適用して計算した額とする。
2. 8. 1 ~ 死亡の原因となった傷病が、昭和63年3月31日以前に発したものの額については、最終標準報酬月額に当該傷病の発した日に応じて21.69~1.06の率を乗じて旧法第42条ノ3第1項の規定を適用して計算した額とする。
3. 8. 1 ~ 死亡の原因となった傷病が、平成2年3月31日以前に発したものの額については、最終標準報酬月額に当該傷病の発した日に応じて22.20~1.03の率を乗じて旧法第42条ノ3第1項の規定を適用して計算した額とする。
4. 8. 1 ~ 死亡の原因となった傷病が、平成3年3月31日以前に発したものの額については、最終標準報酬月額に当該傷病の発した日に応じて23.14~1.04の率を乗じて旧法第42条ノ3第1項の規定を適用して計算した額とする。
5. 8. 1 ~ 死亡の原因となった傷病が、平成4年3月31日以前に発したものの額については、最終標準報酬月額に当該傷病の発した日に応じて23.61~1.02の率を乗じて旧法第42条ノ3第1項の規定を適用して計算した額とする。
6. 8. 1 ~ 死亡の原因となった傷病が、平成5年3月31日以前に発したものの額については、最終標準報酬月額に当該傷病の発した日に応じて23.97~1.02の率を乗じて旧法第42条ノ3第1項の規定を適用して計算した額とする。
7. 8. 1 ~ 死亡の原因となった傷病が、平成6年3月31日以前に発したものの額については、最終標準報酬月額に当該傷病の発した日に応じて24.51~1.02の率を乗じて旧法第42条ノ3第1項の規定を適用して計算した額とする。
8. 8. 1 ~ 死亡の原因となった傷病が、平成7年3月31日以前に発したものの額については、最終標準報酬月額に当該傷病の発した日に応じて24.81~1.01の率を乗じて旧法第42条ノ3第1項の規定を適用して計算した額とする。
9. 8. 1 ~ 死亡の原因となった傷病が、平成8年3月31日以前に発したものの額については、最終標準報酬月額に当該傷病の発した日に応じて25.16~1.01の率を乗じて旧法第42条ノ3第1項の規定を適用して計算した額とする。
10. 8. 1 ~ 死亡の原因となった傷病が、平成9年3月31日以前に発したものの額については、最終標準報酬月額に当該傷病の発した日に応じて25.41~1.01の率を乗じて旧法第42条ノ3第1項の規定を適用して計算した額とする。
11. 8. 1 ~ 死亡の原因となった傷病が、平成10年3月31日以前に発したものの額については、最終標準報酬月額に当該傷病の発した日に応じて25.31~1.00の率を乗じて旧法第42条ノ3第1項の規定を適用して計算した額とする。
12. 8. 1 ~ 死亡の原因となった傷病が、平成11年3月31日以前に発したものの額については、最終標準報酬月額に当該傷病の発した日に応じて25.39~1.00の率を乗じて旧法第42条

- ノ3第1項の規定を適用して計算した額とする。
13. 8. 1 ～ 死亡の原因となった傷病が、平成12年3月31日以前に発したものの額については、最終標準報酬月額に当該傷病の発した日に応じて25.52～1.00の率を乗じて旧法第42条ノ3第1項の規定を適用して計算した額とする。
14. 8. 1 ～ 死亡の原因となった傷病が、平成13年3月31日以前に発したものの額については、最終標準報酬月額に当該傷病の発した日に応じて25.32～0.99の率を乗じて旧法第42条ノ3第1項の規定を適用して計算した額とする。
15. 8. 1 ～ 死亡の原因となった傷病が、平成14年3月31日以前に発したものの額については、最終標準報酬月額に当該傷病の発した日に応じて25.10～0.99の率を乗じて旧法第42条ノ3第1項の規定を適用して計算した額とする。
16. 8. 1 ～ 死亡の原因となった傷病が、平成15年3月31日以前に発したものの額については、最終標準報酬月額に当該傷病の発した日に応じて25.10～0.98の率を乗じて旧法第42条ノ3第1項の規定を適用して計算した額とする。
17. 8. 1 ～ 死亡の原因となった傷病が、平成16年3月31日以前に発したものの額については、最終標準報酬月額に当該傷病の発した日に応じて25.03～0.98の率を乗じて旧法第42条ノ3第1項の規定を適用して計算した額とする。
18. 8. 1 ～ 死亡の原因となった傷病が、平成17年3月31日以前に発したものの額については、最終標準報酬月額に当該傷病の発した日に応じて25.12～0.98の率を乗じて旧法第42条ノ3第1項の規定を適用して計算した額とする。
19. 8. 1 ～ 死亡の原因となった傷病が、平成18年3月31日以前に発したものの額については、最終標準報酬月額に当該傷病の発した日に応じて25.07～0.98の率を乗じて旧法第42条ノ3第1項の規定を適用して計算した額とする。
20. 8. 1 ～ 死亡の原因となった傷病が、平成19年3月31日以前に発したものの額については、最終標準報酬月額に当該傷病の発した日に応じて25.11～0.98の率を乗じて旧法第42条ノ3第1項の規定を適用して計算した額とする。
21. 8. 1 ～ 死亡の原因となった傷病が、平成20年3月31日以前に発したものの額については、最終標準報酬月額に当該傷病の発した日に応じて25.03～0.98の率を乗じて旧法第42条ノ3第1項の規定を適用して計算した額とする。
22. 1. 1 ～ 職務上給付を労災保険に統合。従前の船員保険（新法）の遺族一時金の給付水準と労災保険の遺族（補償）一時金の給付水準の差額相当を、平成22年1月以降の新たな船員保険（新々法）より支給する〔職務上上乗せ給付〕。

【支給額】

労災保険の遺族（補償）一時金が支給される場合に次の額を支給。

支給額＝最終標準報酬×2.7月

ただし、平成21年12月以前に発生した職務上の災害による傷病が支給事由の障害手当金は、経過措置により平成22年1月以降においても従前の船員保険（新法）に基づき全国健康保険協会が支給する〔経過的職務上給付〕。

22. 8. 1 ～ 死亡の原因となった傷病が、平成21年3月31日以前に発したものの額については、最終標準報酬月額に当該傷病の発した日に応じて24.68～0.97の率を乗じて、経過的職務上上乗せ給付については新法第42条ノ3、職務上上乗せ給付については新々法第101条の規定を適用して計算した額とする。

23. 8. 1 ~ 死亡の原因となった傷病が、平成 22 年 3 月 31 日以前に発したものの額については、最終標準報酬月額に当該傷病の発した日に応じて 24.76~0.97 の率を乗じて、経過的職務上乗せ給付については新法第 42 条ノ 3、職務上乗せ給付については新々法第 101 条の規定を適用して計算した額とする。
24. 8. 1 ~ 死亡の原因となった傷病が、平成 23 年 3 月 31 日以前に発したものの額については、最終標準報酬月額に当該傷病の発した日に応じて 24.72~0.97 の率を乗じて、経過的職務上乗せ給付については新法第 42 条ノ 3、職務上乗せ給付については新々法第 101 条の規定を適用して計算した額とする。
25. 8. 1 ~ 死亡の原因となった傷病が、平成 24 年 3 月 31 日以前に発したものの額については、最終標準報酬月額に当該傷病の発した日に応じて 24.64~0.96 の率を乗じて、経過的職務上乗せ給付については新法第 42 条ノ 3、職務上乗せ給付については新々法第 101 条の規定を適用して計算した額とする。
26. 8. 1 ~ 死亡の原因となった傷病が、平成 25 年 3 月 31 日以前に発したものの額については、最終標準報酬月額に当該傷病の発した日に応じて 24.58~0.96 の率を乗じて、経過的職務上乗せ給付については新法第 42 条ノ 3、職務上乗せ給付については新々法第 101 条の規定を適用して計算した額とする。
27. 8. 1 ~ 死亡の原因となった傷病が、平成 26 年 3 月 31 日以前に発したものの額については、最終標準報酬月額に当該傷病の発した日に応じて 24.67~0.97 の率を乗じて、経過的職務上乗せ給付については新法第 42 条ノ 3、職務上乗せ給付については新々法第 101 条の規定を適用して計算した額とする。
28. 8. 1 ~ 死亡の原因となった傷病が、平成 27 年 3 月 31 日以前に発したものの額については、最終標準報酬月額に当該傷病の発した日に応じて 24.77~0.97 の率を乗じて、経過的職務上乗せ給付については新法第 42 条ノ 3、職務上乗せ給付については新々法第 101 条の規定を適用して計算した額とする。
29. 8. 1 ~ 死亡の原因となった傷病が、平成 28 年 3 月 31 日以前に発したものの額については、最終標準報酬月額に当該傷病の発した日に応じて 24.81~0.97 の率を乗じて、経過的職務上乗せ給付については新法第 42 条ノ 3、職務上乗せ給付については新々法第 101 条の規定を適用して計算した額とする。
30. 8. 1 ~ 死亡の原因となった傷病が、平成 29 年 3 月 31 日以前に発したものの額については、最終標準報酬月額に当該傷病の発した日に応じて 25.13~0.98 の率を乗じて、経過的職務上乗せ給付については新法第 42 条ノ 3、職務上乗せ給付については新々法第 101 条の規定を適用して計算した額とする。
- 令 元. 8. 1 ~ 死亡の原因となった傷病が、平成 30 年 3 月 31 日以前に発したものの額については、最終標準報酬月額に当該傷病の発した日に応じて 25.26~0.99 の率を乗じて、経過的職務上乗せ給付については新法第 42 条ノ 3、職務上乗せ給付については新々法第 101 条の規定を適用して計算した額とする。

(6) 年金差額一時金

- 昭 15. 6. 1 ~ 養老年金、廃疾年金（15 年以上被保険者期間）受給権者が死亡したときは、支給を受けた年金額が 5 年分に満たないときはその差額、廃疾年金（15 年未満被保険者期間）受給権者が死亡したときは、脱退手当金と平均報酬月額の 7 月分との合算額と支給を受けた年金額との差額を遺族に支給。

20. 4. 1 ～ 養老年金、障害年金（職務上及び職務外で15年以上被保険者）、職務外遺族年金受給権者の死亡については6年分との差額、職務上遺族年金受給権者の死亡については平均報酬月額額の36月分との差額、障害年金（職務外で15年未満被保険者）受給権者死亡については、脱退手当金と平均報酬月額額の10月分との合算額と支給を受けた年金額との差額を遺族に支給。
22. 11. 1 ～ 支給額は最終報酬月額による。
22. 12. 1 ～ 支給額は最終平均報酬月額による。
23. 9. 1 ～ 寡婦、鰥夫、遺児年金受給権者の死亡については脱退手当金との差額を支給。
26. 1. 1 ～ 等分支給規定設定。
29. 5. 1 ～ 職務外の年金差額一時金を廃止。
41. 2. 1 ～ 職務上の障害年金受給者が死亡については船員法に定める災害補償に相当する額と支給済みの障害年金との差額を遺族に支給。
48. 12. 1 ～ 職務上の障害年金受給者が死亡については最終標準報酬月額に、障害年金の支給の基礎となった障害の程度に応じて、48月～25月の月数を乗じて得た額と支給済みの障害年金との差額を支給。
- 平 22. 1. 1 ～ 職務上給付を労災保険に統合。

障害年金差額一時金については、労災保険の障害（補償）年金の受給者が死亡した場合には、既に支給を受けた労災保険の障害（補償）年金、障害（補償）年金差額一時金と船員保険の障害年金（職務上上乗せ給付分）の総額が、船員法により支給されることとなっている船員の災害補償の水準（最終標準報酬月額に障害の程度に応じて48月～25月の月数を乗じて得た額）に満たないときは、その差額を平成22年1月以降の新たな船員保険（新々法）より支給する〔職務上上乗せ給付〕。

【障害年金差額一時金の支給額】

支給額＝最終標準報酬月額×障害の程度に応じて定める月数 － すでに支給を受けた障害（補償）年金等の総額

（障害の程度に応じて定める月数）

1級	48月	2級	42月	3級	39月	4級	36月	5級	33月
6級	30月	7級	25月						

遺族年金差額一時金については、遺族（補償）年金を受給している者が失権し、後順位者がいない場合に、既に支給を受けた労災保険の遺族（補償）年金、遺族（補償）一時金と船員保険の遺族年金（職務上上乗せ給付分）の総額が、船員法により支給されることとなっている船員の災害補償の水準（最終標準報酬月額額の36月分）に満たないときは、その差額を平成22年1月以降の新たな船員保険（新々法）より支給する〔職務上上乗せ給付〕。

【遺族年金差額一時金の支給額】

支給額＝最終標準報酬月額 × 36月 － 既に支給を受けた遺族（補償）年金等の総額

ただし、平成21年12月以前に発生した職務上の災害による傷病が支給事由の障害年金

及び遺族年金に係る年金差額一時金は、経過措置による平成 22 年 1 月以降においても従前の船員保険（新法）に基づき全国健康保険協会が支給する[経過的職務上給付]。

(7) 前払一時金

昭 56. 11. 1 ～ 職務上の障害年金（傷病が治癒していない場合に支給する障害年金を除く。）又は職務上の遺族年金の受給権者が請求したときは、その者に支給すべき船員法に規定する災害補償に相当する保険給付の額の範囲内で障害前払一時金又は遺族前払一時金として支給。

平 22. 1. 1 ～ 職務上給付を労災保険に統合。

平成 22 年 1 月以降の新たな船員保険（新々法）における障害前払一時金については、障害年金の受給権者（労災保険の障害（補償）年金前払一時金の支給を受ける場合に限る。）が請求したときは、最終標準報酬日額に障害の程度に応じて定める日数を乗じて得た額を限度として支給する。[職務上上乗せ給付]。

【障害前払一時金の限度額】

限度額＝最終標準報酬日額 × 障害の程度に応じて定める日数

（障害の程度に定める日数）

1 級 1,340 日 2 級 1,190 日 3 級 1,050 日 4 級 920 日

5 級 790 日 6 級 670 日 7 級 560 日

平成 22 年 1 月以降の新たな船員保険（新々法）における遺族前払一時金については、遺族年金の受給権者（労災保険の遺族（補償）年金前払一時金の支給を受ける場合に限る。）が請求したときは、最終標準報酬日額の 1,000 日分を限度として支給する。[職務上上乗せ給付]。

【遺族前払一時金の限度額】

限度額＝最終標準報酬日額×1,000 日

ただし、平成 21 年 12 月以前に発生した職務上の災害による傷病が支給事由の障害年金及び遺族年金に係る前払一時金は、経過措置により平成 22 年 1 月以降においても従前の船員保険（新法）に基づき全国健康保険協会が支給する[経過的職務上給付]。

(8) 行方不明手当金

昭 38. 8. 1 ～ 被保険者が 1 月以上職務上の事由で行方不明となったとき、3 月を限度として、1 日について標準報酬日額相当額を被扶養者に支給。

なお、行方不明となった被保険者の死亡について、遺族年金を受けることができるようになったときは、行方不明手当金を受けることができる期間に係る遺族年金は支給されない。また、同一の事由により遺族厚生年金または遺族基礎年金が支給される場合は、行方不明手当金の一部が支給停止される。（遺族年金等との調整）

平 22. 1. 1 ～ 労災保険には同趣旨の給付がないことから、平成 22 年 1 月以降においても新たな船員保険（新々法）より支給する[独自給付]。なお、新たな船員保険の行方不明手当金については、遺族年金等との調整は行われぬ。

(9) 介 護 料

- 平 8. 4. 1 ~ 船員保険障害年金（1級又は特定の障害2級）の受給権者が、常時又は随時介護を受けているときに介護料を支給。
- ① 常時介護 57,050円～105,080円
- ② 随時介護 常時介護の $\frac{1}{2}$
9. 4. 1 ~ 常時介護： 57,500円 ~ 105,980円
10. 4. 1 ~ 常時介護： 58,150円 ~ 107,100円
11. 4. 1 ~ 常時介護： 58,570円 ~ 108,000円
12. 4. 1 ~ 常時介護： 58,750円 ~ 108,300円
15. 4. 1 ~ 常時介護： 57,580円 ~ 106,100円
16. 4. 1 ~ 常時介護： 56,950円 ~ 104,970円
18. 4. 1 ~ 常時介護： 56,710円 ~ 104,970円
20. 4. 1 ~ 常時介護： 56,930円 ~ 104,960円
22. 1. 1 ~ 労災保険に統合。平成21年12月以前に発生した職務上の災害による傷病が支給事由の障害年金に係る介護料は、経過措置により平成22年1月以降においても従前の船員保険（新法）に基づき全国健康保険協会が支給。
22. 8. 1 ~ 経過的職務上給付の介護料 常時介護： 56,790円 ~ 104,730円
23. 4. 1 ~ 経過的職務上給付の介護料 常時介護： 56,720円 ~ 104,530円
24. 4. 1 ~ 経過的職務上給付の介護料 常時介護： 56,600円 ~ 104,290円
27. 4. 1 ~ 経過的職務上給付の介護料 常時介護： 56,790円 ~ 104,570円
28. 4. 1 ~ 経過的職務上給付の介護料 常時介護： 57,030円 ~ 104,950円
29. 4. 1 ~ 経過的職務上給付の介護料 常時介護： 57,110円 ~ 105,130円
30. 4. 1 ~ 経過的職務上給付の介護料 常時介護： 57,190円 ~ 105,290円
31. 4. 1 ~ 経過的職務上給付の介護料 常時介護： 70,790円 ~ 165,150円
- 令 2. 4. 1 ~ 経過的職務上給付の介護料 常時介護： 72,990円 ~ 166,950円

(10) そ の 他

- 昭 57.10. 1 ~ 船員保険法中「廃疾」を「障害」に改める。

IV 費用の負担

1. 保 険 料 率

- 昭 15. 6. 1 ~ 強制－： $\frac{82}{1000}$ （ただし、高級船員 $\frac{64}{1000}$ ）。年金任継－： $\frac{64}{1000}$ 。
保険料納付期限は翌月末（年金任意継続保険者の保険料納付期限はその月の10日）。
- 18.10. 1 ~ 強制－： $\frac{100}{1000}$ （ただし、高級船員 $\frac{64}{1000}$ ）。年金任継－： $\frac{64}{1000}$ 。
20. 4. 1 ~ 強制－： $\frac{172}{1000}$ 年金任継－： $\frac{122}{1000}$ 。
20. 7.16 ~ 保険料は年4回に分納。
21. 4. 1 ~ 保険料納付期限は翌月末。
- 22.11. 1 ~ 失業保険の適用を受ける者－： $\frac{192}{1000}$ 。失業保険の適用を受けない者－： $\frac{170}{1000}$ 。
年金任継－： $\frac{123}{1000}$ 。
23. 9. 1 ~ 〔暫定〕失業保険の適用を受ける者－： $\frac{115}{1000}$ 。失業保険の適用を受けない者－： $\frac{93}{1000}$ 。

- 年金任継一： $\frac{100}{1000}$ 。
24. 6. 1 ～ 〔暫定〕失業保険の適用を受ける者一： $\frac{130}{1000}$ 。失業保険の適用を受けない者一： $\frac{110}{1000}$ 。
年金任継一： $\frac{100}{1000}$ 。
26. 1. 1 ～ 〔暫定〕失業保険の適用を受ける者一： $\frac{160}{1000}$ 。失業保険の適用を受けない者一： $\frac{140}{1000}$ 。
年金任継一： $\frac{100}{1000}$ 。
29. 5. 1 ～ 失業保険の適用を受ける者一： $\frac{161}{1000}$ 。失業保険の適用を受けない者一： $\frac{145}{1000}$ 。
年金任継一： $\frac{35}{1000}$ 。
32. 4. 1 ～ 失業保険の適用を受ける者一： $\frac{166}{1000}$ 。失業保険の適用を受けない者一： $\frac{152}{1000}$ 。
年金任継一： $\frac{35}{1000}$ 。
35. 5. 1 ～ 失業保険の適用を受ける者一： $\frac{169}{1000}$ 。失業保険の適用を受けない者一： $\frac{158}{1000}$ 。
年金任継一： $\frac{42}{1000}$ 。
40. 5. 1 ～ 失業保険の適用を受ける者一： $\frac{194}{1000}$ 。失業保険の適用を受けない者一： $\frac{183}{1000}$ 。
40. 6. 1 ～ 年金任継一： $\frac{67}{1000}$ 。
年金任意継続被保険者について保険料の前納制度を設定。
41. 4. 1 ～ 失業保険の適用を受ける者一： $\frac{202}{1000}$ 。失業保険の適用を受けない者一： $\frac{191}{1000}$ 。
42. 8. 1 ～ 失業保険の適用を受ける者一： $\frac{205}{1000}$ （特例措置）。
失業保険の適用を受けない者一： $\frac{194}{1000}$ （特例措）。
44. 9. 1 ～ 失業保険の適用を受ける者一： $\frac{205}{1000}$ 。失業保険の適用を受けない者一： $\frac{194}{1000}$ 。
41. 11. 1 ～ 失業保険の適用を受ける者一： $\frac{216}{1000}$ 。失業保険の適用を受けない者一： $\frac{205}{1000}$ 。
年金任継一： $\frac{78}{1000}$ 。
45. 11. 1 ～ 失業保険の適用を受ける者一： $\frac{222}{1000}$ 。失業保険の適用を受けない者一： $\frac{211}{1000}$ 。
46. 1. 1 ～ 失業保険の適用を受ける者一： $\frac{223}{1000}$ 。失業保険の適用を受けない者一： $\frac{212}{1000}$ 。
（注）昭和46年1月からメリット保険料制が導入され、月平均100人以上の被保険者を使用する船舶所有者の保険料率は職務上の事由により災害の発注状況に応じて下記の保険料率の $\frac{6}{1000}$ の範囲で増加又は減少されることとなった。
46. 11. 1 ～ 失業保険の適用を受ける者一： $\frac{225}{1000}$ 。失業保険の適用を受けない者一： $\frac{214}{1000}$ 。
年金任継一： $\frac{80}{1000}$ 。
48. 11. 1 ～ 失業保険の適用を受ける者一： $\frac{240}{1000}$ 。失業保険の適用を受けない者一： $\frac{229}{1000}$ 。
年金任継一： $\frac{95}{1000}$ 。
（注）疾病部門の保険料率について、上下0.7%の範囲内で変更できる調整規定を設けた。
50. 1. 1 ～ 失業保険の適用を受ける者一： $\frac{242}{1000}$ 。失業保険の適用を受けない者一： $\frac{231}{1000}$ 。
51. 7. 1 ～ 疾病任継（創設）一： $\frac{72}{1000}$ 。疾病任意継続被保険者の保険料納付期限はその月の10日。
51. 8. 1 ～ 失業保険の適用を受ける者一： $\frac{253}{1000}$ 。失業保険の適用を受けない者一： $\frac{242}{1000}$ 。
年金任継一： $\frac{106}{1000}$ 。
52. 4. 1 ～ メリット保険料率の調整幅を35%の範囲内に拡大。
53. 2. 1 ～ 失業保険の適用を受ける者一： $\frac{257}{1000}$ 。失業保険の適用を受けない者一： $\frac{246}{1000}$ 。
（保険料率調整規定の適用による）。
53. 3. 1 ～ 疾病任継一： $\frac{76}{1000}$ （保険料率調整規定の適用による）。
54. 6. 1 ～ 失業保険の適用を受ける者一： $\frac{260}{1000}$ 。失業保険の適用を受けない者一： $\frac{246}{1000}$ 。
55. 10. 1 ～ 失業保険の適用を受ける者一： $\frac{279}{1000}$ 。失業保険の適用を受けない者一： $\frac{265}{1000}$ 。
55. 11. 1 ～ 55. 12. 1 ～ 失業保険の適用を受ける者一： $\frac{284}{1000}$ 。失業保険の適用を受けない者

- : $\frac{270}{1000}$ 。
56. 3. 1 ~ 失業保険の適用を受ける者— : $\frac{294}{1000}$ 。失業保険の適用を受けない者— : $\frac{280}{1000}$ 。
(保険料率調整規定の適用による)。
疾病任継— : $\frac{86}{1000}$ 。(保険料率調整規定の適用による)。
57. 4. 1 ~ 失業保険の適用を受ける者— : $\frac{304}{1000}$ 。失業保険の適用を受けない者— : $\frac{290}{1000}$ 。
(保険料率調整規定の適用による)。
疾病任継— : $\frac{96}{1000}$ 。(保険料率調整規定の適用による)。
(注) 疾病部門の保険料率について、上下 2.9%の範囲内で変更できることとした。
59. 4. 1 ~ 失業保険の適用を受ける者— : $\frac{305}{1000}$ 。失業保険の適用を受けない者— : $\frac{291}{1000}$ 。
(災害保険料率の引上げ)。
59. 8. 1 ~ 失業保険の適用を受ける者— : $\frac{310}{1000}$ 。失業保険の適用を受けない者— : $\frac{291}{1000}$ 。
(失業保険料率の引上げ)。
(注) 失業部門の保険料率について、上下 0.2%の範囲内で変更できることとした。
60. 10. 1 ~ 失業保険の適用を受ける者— : $\frac{321}{1000}$ 。失業保険の適用を受けない者— : $\frac{302}{1000}$ 。
年金任継— : $\frac{136}{1000}$ 。(年金保険料率の引上げ)
(注) 特別失業保険料率の創設、最大 0.5%の範囲内で船舶所有者から徴収。
61. 4. 1 ~ 失業保険の適用を受ける者— : $\frac{185}{1000}$ 。失業保険の適用を受けない者— : $\frac{166}{1000}$ 。
(職務外年金の厚生年金保険への統合による)。
- 平元. 3. 1 ~ 失業保険の適用を受ける者— : $\frac{188}{1000}$ 。失業保険の適用を受けない者— : $\frac{168}{1000}$ 。
(疾病、失業、災害保険料率の引上げ)。
- 元. 4. 1 ~ 疾病任継— : $\frac{97}{1000}$ (保険料率調整規定の適用による)。
2. 3. 1 ~ 失業保険の適用を受ける者— : $\frac{192}{1000}$ 。失業保険の適用を受けない者— : $\frac{172}{1000}$ 。
(疾病、災害保険料率の引上げ)。
3. 3. 1 ~ 失業保険の適用を受ける者— : $\frac{195}{1000}$ 。失業保険の適用を受けない者— : $\frac{175}{1000}$ 。
(保険料率調整規定の適用及び災害保険料率の変更)。
3. 4. 1 ~ 疾病任継— : $\frac{102}{1000}$ (保険料率調整規定の適用による)。
15. 3. 1 ~ 失業保険の適用を受ける者— : $\frac{187}{1000}$ 。失業保険の適用を受けない者— : $\frac{169}{1000}$ 。
(総報酬制導入)。
疾病任継— : $\frac{105}{1000}$ 。(保険料率調整規定の適用による)。
19. 3. 1 ~ 失業保険の適用を受ける者— : $\frac{181}{1000}$ 。失業保険の適用を受けない者— : $\frac{169}{1000}$ 。
(失業保険料率の引下げ)。
21. 4. 1 ~ 21年4月分から12月までの失業部門の保険料率のうち、被保険者負担分について $\frac{4}{1000}$ とする。
22. 1. 1 ~ 新船員保険制度へ移行。
(職務上疾病・年金部門及び失業部門をそれぞれ労働者災害補償保険制度及び雇用保険制度に統合)
強制被保険者 : $\frac{108}{1000}$ (疾病保険料率 : $\frac{94}{1000}$ [うち控除率 : $\frac{1.5}{1000}$]、災害保健福祉保険料率 : $\frac{14}{1000}$)
疾病任意継続被保険者 : $\frac{99}{1000}$ (疾病保険料率 : $\frac{94}{1000}$ [うち控除率 : $\frac{1.5}{1000}$]、災害保健福祉保険料率 : $\frac{3}{1000}$)
独立行政法人等職員被保険者 : $\frac{5}{1000}$ (すべて災害保健福祉保険料率)

- 後期高齢者医療被保険者等： $\frac{14}{1000}$ （すべて災害保健福祉保険料率）
24. 3. 1 ～ 強制被保険者： $\frac{110}{1000}$ （疾病保険料率： $\frac{98}{1000}$ [うち控除率： $\frac{3.5}{1000}$]、災害保健福祉保険料率： $\frac{12}{1000}$ ）
 独立行政法人等職員被保険者： $\frac{4.1}{1000}$ （すべて災害保健福祉保険料率）
 後期高齢者医療被保険者等： $\frac{12}{1000}$ （すべて災害保健福祉保険料率）
24. 4. 1 ～ 疾病任意継続被保険者： $\frac{102.2}{1000}$ （疾病保険料率： $\frac{98}{1000}$ [うち控除率： $\frac{3.5}{1000}$]、災害保健福祉保険料率： $\frac{4.2}{1000}$ ）
25. 3. 1 ～ 強制被保険者： $\frac{111.5}{1000}$ （疾病保険料率： $\frac{101}{1000}$ [うち控除率： $\frac{5}{1000}$]、災害保健福祉保険料率： $\frac{10.5}{1000}$ ）
 独立行政法人等職員被保険者： $\frac{3.1}{1000}$ （すべて災害保健福祉保険料率）
 後期高齢者医療被保険者等： $\frac{8.8}{1000}$ （すべて災害保健福祉保険料率）
25. 4. 1 ～ 疾病任意継続被保険者： $\frac{104.9}{1000}$ （疾病保険料率： $\frac{101}{1000}$ [うち控除率： $\frac{5}{1000}$]、災害保健福祉保険料率： $\frac{3.9}{1000}$ ）
26. 3. 1 ～ 強制被保険者： $\frac{111.5}{1000}$ （疾病保険料率： $\frac{101}{1000}$ [うち控除率： $\frac{5}{1000}$]、災害保健福祉保険料率： $\frac{10.5}{1000}$ ）
 独立行政法人等職員被保険者： $\frac{2.9}{1000}$ （すべて災害保健福祉保険料率）
 後期高齢者医療被保険者等： $\frac{8.8}{1000}$ （すべて災害保健福祉保険料率）
26. 4. 1 ～ 疾病任意継続被保険者： $\frac{104.5}{1000}$ （疾病保険料率： $\frac{101}{1000}$ [うち控除率： $\frac{5}{1000}$]、災害保健福祉保険料率： $\frac{3.5}{1000}$ ）
27. 3. 1 ～ 強制被保険者： $\frac{111.5}{1000}$ （疾病保険料率： $\frac{101}{1000}$ [うち控除率： $\frac{5}{1000}$]、災害保健福祉保険料率： $\frac{10.5}{1000}$ ）
 独立行政法人等職員被保険者： $\frac{3.3}{1000}$ （すべて災害保健福祉保険料率）
 後期高齢者医療被保険者等： $\frac{8.8}{1000}$ （すべて災害保健福祉保険料率）
27. 4. 1 ～ 疾病任意継続被保険者： $\frac{104.3}{1000}$ （疾病保険料率： $\frac{101}{1000}$ [うち控除率： $\frac{5}{1000}$]、災害保健福祉保険料率： $\frac{3.3}{1000}$ ）

2. 介護保険第2号被保険者に該当する者の介護保険料率

- 平 12. 4. 1 ～ $\frac{3}{1000}$
13. 1. 1 ～ $\frac{15.9}{1000}$ 。疾病任意継続被保険者については2月1日から適用。
13. 3. 1 ～ $\frac{16.6}{1000}$ 。疾病任意継続被保険者については4月1日から適用。
14. 3. 1 ～ $\frac{16.5}{1000}$ 。疾病任意継続被保険者については4月1日から適用。
15. 4. 1 ～ $\frac{9.7}{1000}$
16. 3. 1 ～ $\frac{12.5}{1000}$ 。疾病任意継続被保険者については4月1日から適用。
19. 3. 1 ～ $\frac{14.3}{1000}$ 。疾病任意継続被保険者については4月1日から適用。
20. 3. 1 ～ $\frac{13.1}{1000}$ 。疾病任意継続被保険者については4月1日から適用。
21. 3. 1 ～ $\frac{13.4}{1000}$ 。疾病任意継続被保険者については4月1日から適用。
22. 1. 1 ～ 新船員保険制度へ移行
22. 3. 1 ～ $\frac{14.7}{1000}$ 。疾病任意継続被保険者については4月1日から適用。
23. 3. 1 ～ $\frac{16.2}{1000}$ 。疾病任意継続被保険者については4月1日から適用。
24. 3. 1 ～ $\frac{17.3}{1000}$ 。疾病任意継続被保険者については4月1日から適用。
25. 3. 1 ～ $\frac{16.3}{1000}$ 。疾病任意継続被保険者については4月1日から適用。
26. 3. 1 ～ $\frac{17.1}{1000}$ 。疾病任意継続被保険者については4月1日から適用。

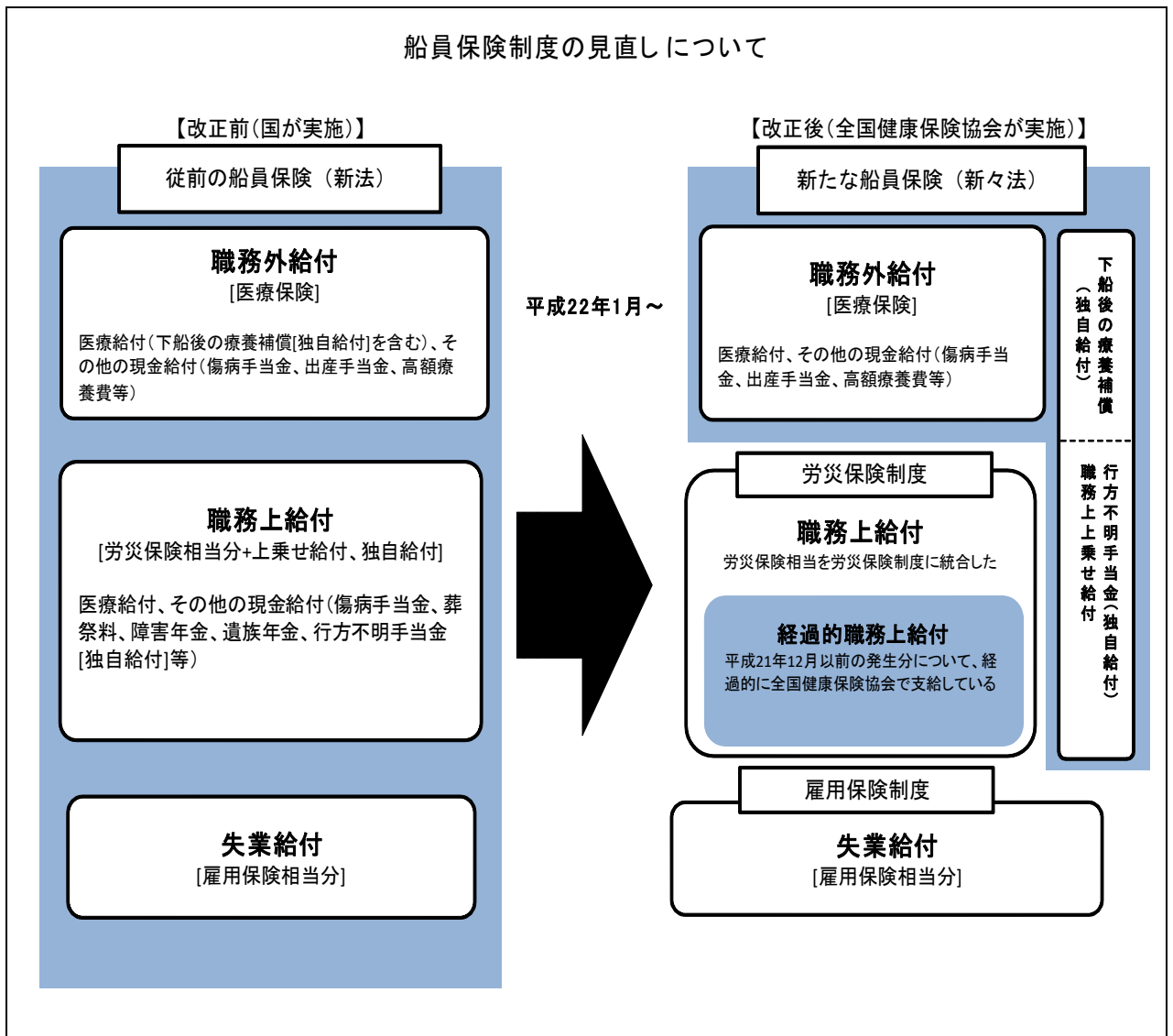
27. 3. 1 ~ $\frac{16.7}{1000}$ 。疾病任意継続被保険者については4月1日から適用。
28. 3. 1 ~ $\frac{16.8}{1000}$ 。疾病任意継続被保険者については4月1日から適用。
29. 3. 1 ~ $\frac{15.9}{1000}$ 。疾病任意継続被保険者については4月1日から適用。
30. 3. 1 ~ $\frac{16.1}{1000}$ 。疾病任意継続被保険者については4月1日から適用。
- 令 元. 3. 1 ~ $\frac{17.7}{1000}$ 。疾病任意継続被保険者については4月1日から適用。

平成 22 年 1 月の船員保険制度の見直しについて

【概要】

平成 21 年 12 月以前の船員保険は職務外疾病部門、職務上疾病・年金部門及び失業部門の三部門を有する総合保険として国（社会保険庁）において運営されてきたが、平成 19 年の法律改正により、職務上給付（労災保険相当分）[職務上疾病・年金部門]及び失業給付[失業部門]が、それぞれ労災保険及び雇用保険に統合され、平成 22 年 1 月以降の新たな船員保険は、職務外給付[職務外疾病部門]と ILO 条約や船員法に則った独自給付、職務上乗せ給付を行う制度として、全国健康保険協会が運営することとなった。

なお、平成 21 年 12 月以前に発生した職務上の災害による傷病を支給事由とする職務上給付については、経過措置により、平成 22 年 1 月以降においても、従前の船員保険に基づき全国健康保険協会が支給することとされている（経過的職務上給付）。



【独自給付及び職務上上乗せ給付について】

新たな船員保険から給付されるILO条約や船員法に則った「独自給付」「職務上上乗せ給付」としては、次のような給付がある。

1. 独自給付

労災保険には同趣旨の給付がないことから、船員保険の職務上給付（労災保険相当部分）が労災保険に統合された平成22年1月以降においても、新たな船員保険の保険給付として支給するもの。下船後の療養補償及び行方不明手当金が該当する。

(1) 下船後の療養補償

雇入契約存続中に発生した職務外の傷病について、下船日（療養を受けることができる状態になった日）から3ヶ月目の末日までの間において、船舶所有者の負担する保険料による療養補償を行うもの。被保険者（であった者）は、自己負担なしで療養を受けることができる。

(2) 行方不明手当金

被保険者が職務上の事由により1ヶ月以上行方不明になったとき、3ヶ月を限度に被扶養者に対して1日につき標準報酬日額の所得補償を行うもの。

2. 職務上上乗せ給付

労災保険に同趣旨の給付はあるが、船員に対する災害補償の水準が労災保険の水準を上回ることから、船員保険の職務上給付（労災保険相当分）が労災保険に統合された平成22年1月以降においても、新たな船員保険の保険給付として、従前の船員保険の給付水準と労災保険の給付水準との差額相当を支給するもの。休業手当金、障害年金、障害手当金、遺族年金、遺族一時金等を労災保険の上乗せとして支給している。

以下に、職務上上乗せ給付の仕組みを休業手当金と障害手当金を例に示す。

(1) 休業手当金

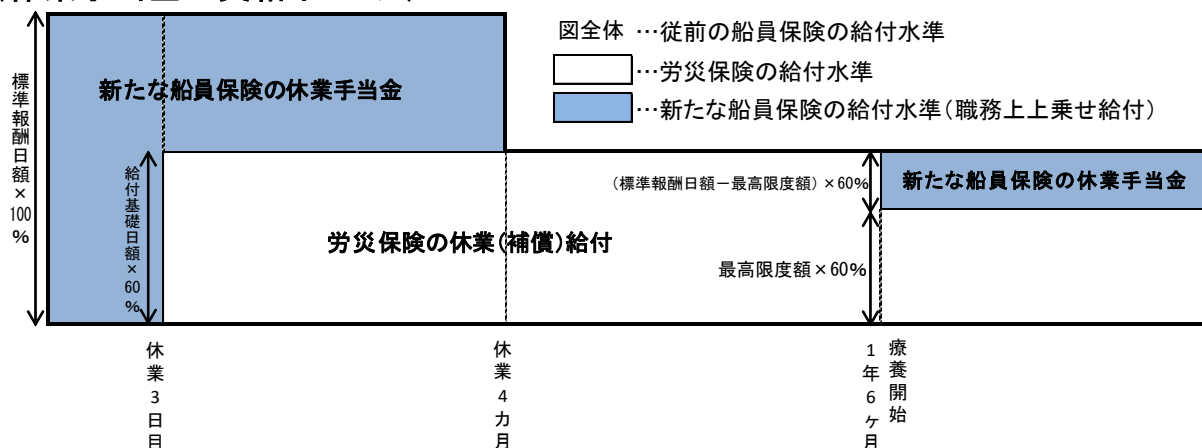
職務上の事由または通勤災害の傷病による療養のため、労働することができないために報酬を受けない日について、労災保険より支給される休業（補償）給付の上乗せとして支給するもの。

【支給額】

従前の船員保険の職務上傷病手当金と労災保険の休業（補償）給付の差額相当

休業または療養開始からの期間	給付水準		
	従前の船員保険 [職務上傷病手当金]	労災保険 [休業(補償)給付]	新たな船員保険 [休業手当金]
休業1日目～3日目	標準報酬日額の100%	—	標準報酬日額の100%
休業4日目～4ヶ月	標準報酬日額の100%	給付基礎日額の60%	標準報酬日額の40%
休業5ヶ月 ～療養開始1年6ヶ月	標準報酬日額の60%	給付基礎日額の60%	—
療養開始1年7ヶ月～	標準報酬日額の60%	給付基礎日額(※)の60% (※)年齢階層ごとの最高限度額を 超える場合は最高限度額	労災保険の最高限度額が船員保険の標準報酬日額を下回る場合にはその差額の60%

(休業手当金の支給イメージ)



(2) 障害手当金

職務上の事由または通勤災害の傷病が治癒したあとも、一定の障害状態（障害年金を受けることができない程度の障害）が残り、労災保険の障害（補償）一時金を受けられる場合に上乗せとして支給するもの。

【支給額】

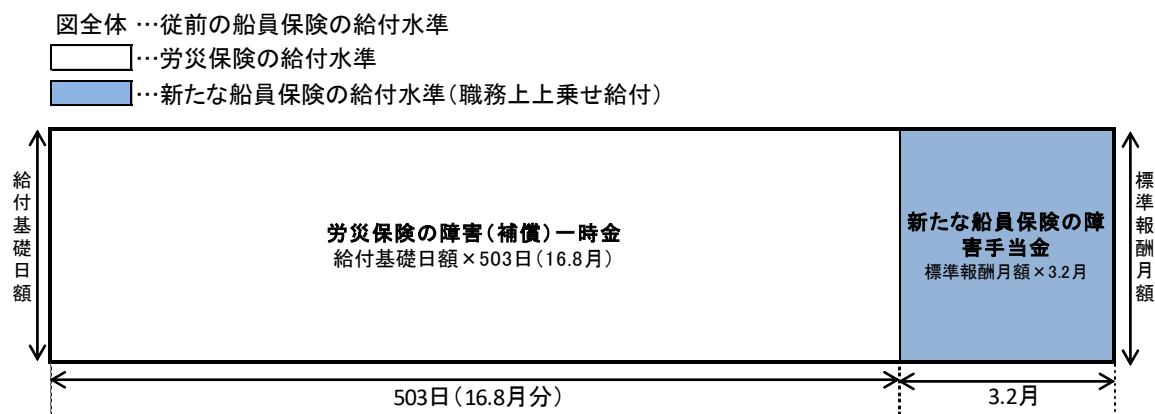
従前の船員保険の障害手当金と労災保険の障害（補償）給付の差額相当（支給月数の差分相当）

障害の程度		1級	2級	3級	4級	5級	6級	7級
給付水準	従前の船員保険の支給月数 [障害手当金]	20月	15月	12月	9月	6月	4月	2月
	労災保険の支給日数(月数) [障害(補償)給付]	503日 (16.8月)	391日 (13.0月)	302日 (10.1月)	223日 (7.4月)	156日 (5.2月)	101日 (3.4月)	56日 (1.9月)
	新たな船員保険の支給月数 [障害手当金]	3.2月	2.0月	1.9月	1.6月	0.8月	0.6月	0.1月

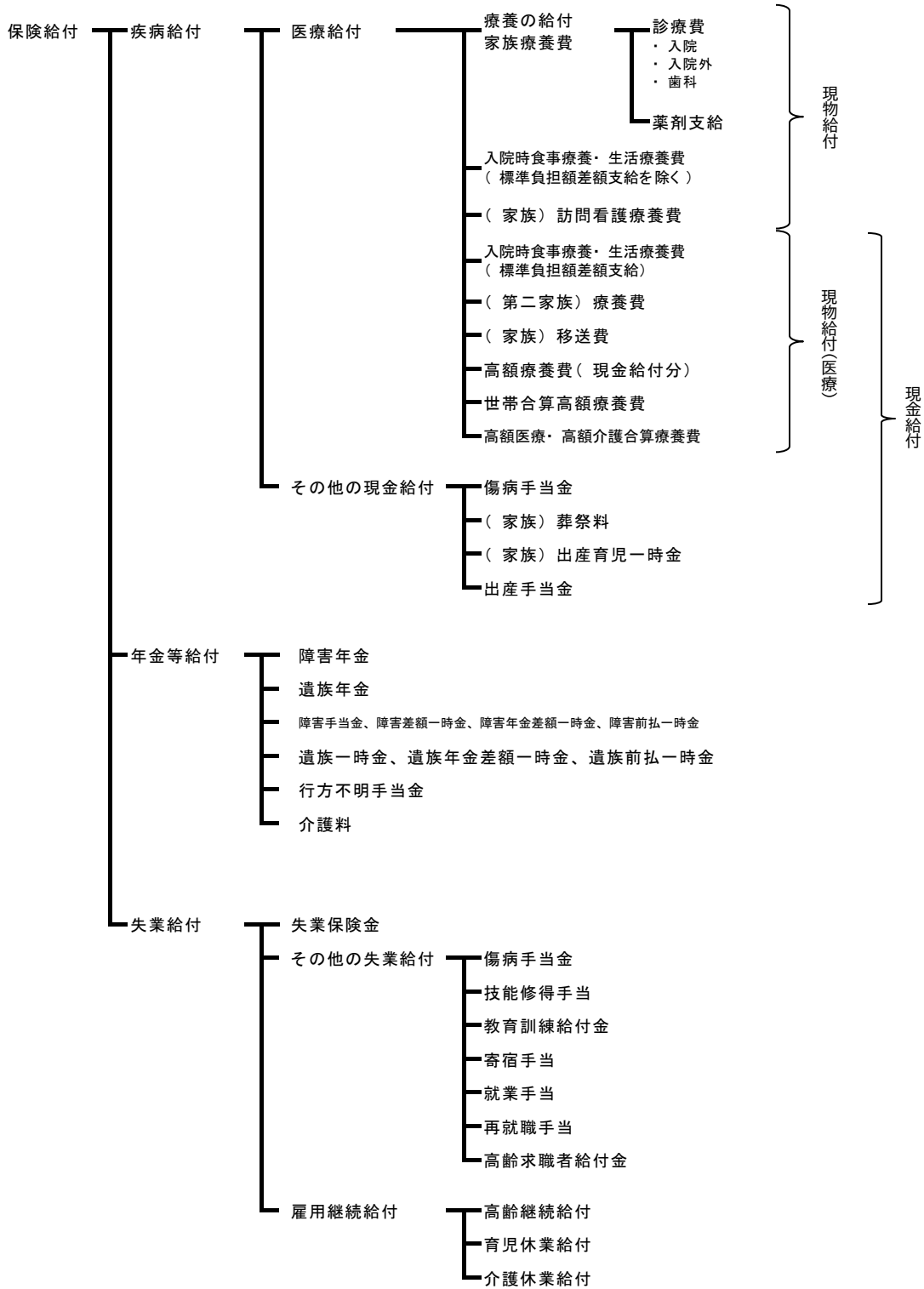
「障害手当金」の支給額＝標準報酬月額×障害の程度に応じて定める支給月数

「障害(補償)給付」の支給額＝給付基礎日額×障害の程度に応じて定める支給日数

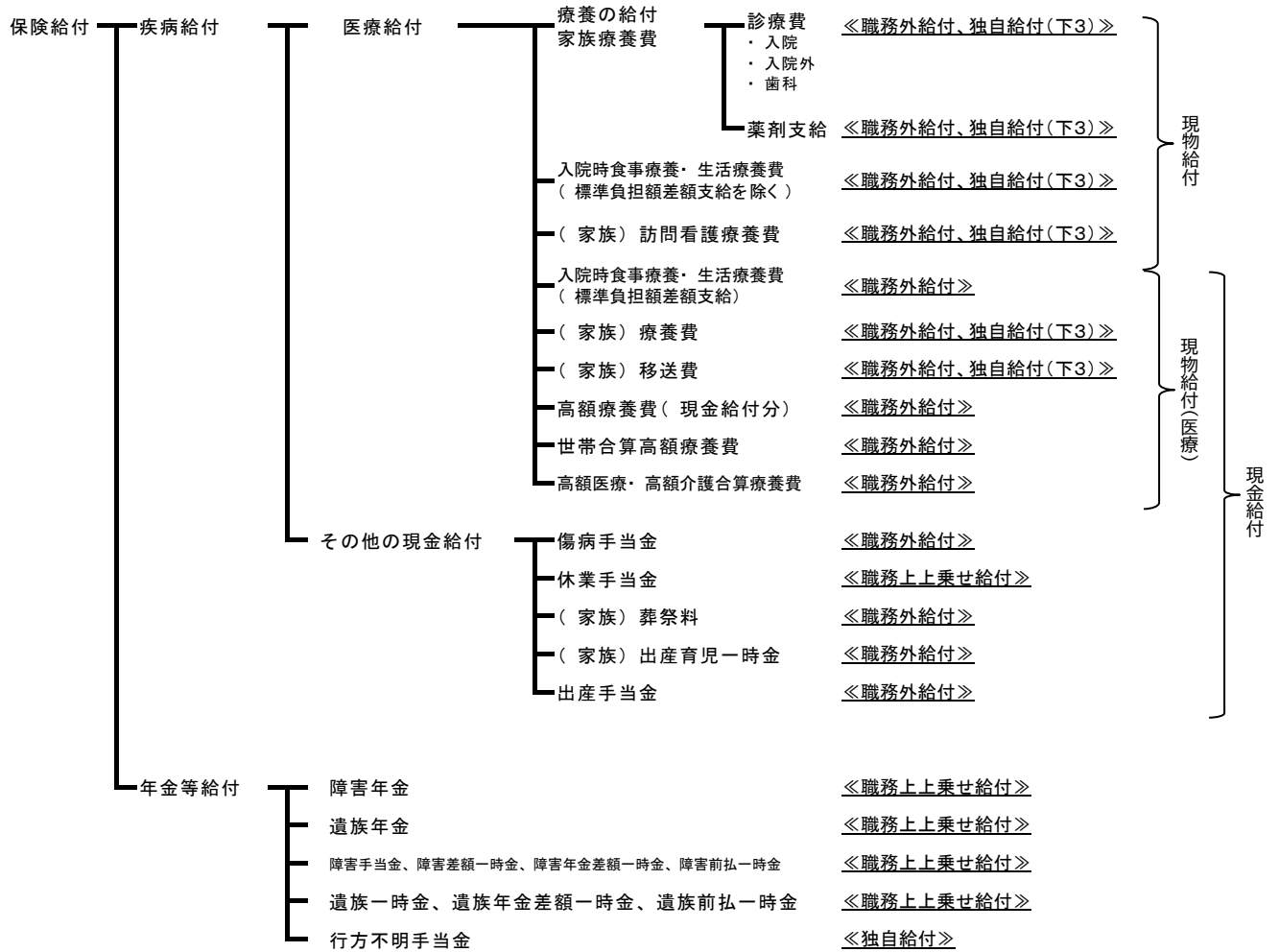
(障害手当金の支給イメージ[1級])



従前の船員保険（新法）の保険給付の体系
 ≪統計上の区分≫



新たな船員保険（新々法）の保険給付の体系 ≪統計上の区分≫



※ 平成21年12月以前に発生した職務上の災害による傷病が支給事由の職務上給付は、経過措置により、船員保険の職務上給付（労災保険相当分）が労災保険に統合された平成22年1月以降においても、従前の船員保険に基づき全国健康保険協会が支給する。≪経過的職務上給付≫

毎月勤労統計調査に伴う船員保険の追加給付について

平成 31 年 1 月 11 日に厚生労働省が公表した、同省における毎月勤労統計調査の不適切な取扱いに関し、職務上災害に係る障害年金や遺族年金等の追加給付を行った。

令和元年度中の支払金額は、約 410 百万円である。

用語の解説

用語の解説

注. 令和2年4月1日現在のものである。

I 船員保険法

旧法

国民年金法の一部を改正する法律（昭和60年法律第34号）（昭和61年4月1日施行）により、船員保険の職務外年金部門は厚生年金保険に統合された。この年報においては、同法による改正前の船員保険法を「旧法」という。

新法、新々法

雇用保険法等の一部を改正する法律（平成19年法律第30号）（平成22年1月1日施行）により、船員保険の職務上年金部門・年金部門及び失業部門はそれぞれ、労災保険及び失業保険に統合された。この年報においては、同法による改正前の船員保険法を「新法」、改正後の船員保険法を「新々法」という。また、単に「法」と表記した場合は「新々法」を指す。

II 適用関係

船舶所有者

船舶所有者とは、

- ① 船舶の所有権を有する者
- ② 船舶共有の場合には船舶管理人
- ③ 船舶賃借の場合には船舶借入人
- ④ 船舶所有者、船舶管理人及び船舶借入人以外の者が船員を使用する場合にはその者

が船員保険法上の船舶所有者となる。すなわち自己の所有する船舶、管理する船舶、借り入れた船舶又はその他の船舶において労務の提供を受けるために船員を使用する者をいい、必ずしも船舶の所有権とは関係がない。

被保険者

(1) 強制被保険者

船員法第1条に定める船員として船舶所有者に使用される者（船員法の適用を受けない船舶に乗り組む者は被保険者とならない）である。ただし、船員であっても共済組合の組合員（独立行政法人等職員被保険者を除く）は、保険給付及び保険料徴収が行われず、適用除外に等しく扱われる。

船舶所有者に使用されない人（例えば漁船の船主船長等）は、被保険者とならない。また、カー・フェリー等の売店、食堂の従業員は船を直接航行させるための乗組員ではないが、船員法の適用を受け、船員手帳を所持する船員であるから被保険者とされる。

(2) 疾病任意継続被保険者

継続して2か月以上強制被保険者であった者が、疾病関係の給付を受けるために、資格喪失後20日以内に申し出て、最大2年間被保険者の資格を継続することができる。

(3) 独立行政法人等職員被保険者

特定独立行政法人以外の独立行政法人及び国立大学法人等の職員（以下「独立行政法人等職員」とい

う。)である船員保険の被保険者。平成 21 年 12 月以前においては労災保険より職務上給付が行われていたため、給付内容によってはILO条約や船員法で定められた水準の災害補償が行われていなかったが、平成 22 年 1 月以降の新たな船員保険では、独立行政法人等職員（船員）は「独立行政法人等職員被保険者」（法第 2 条第 3 項）として、職務上乗せ給付等の保険給付を行っている。

船舶種別

(1) 汽船等

船舶の種類が、漁船以外の船舶（汽船（A船）及び機帆船（B船））をいう。

(2) 漁船（い）

船舶の種類が旧法第 34 条第 1 項第 2 号イ、ロ、ハのいずれかに該当する漁船（母船式漁業に従事する漁船に作業員として乗組む場合を除く。）（C船）をいう。つまり、直接漁業に従事しない漁船をいう。

(3) 漁船（ろ）

船舶の種類が旧法第 34 条第 1 項第 2 号イ、ロ、ハのいずれにも該当しない漁船（母船式漁業に従事する漁船に作業員として乗組む場合を含む。）（D船）をいう。つまり、直接漁業に従事する漁船をいう。

被扶養者

被扶養者とは、被保険者に扶養されている者のことで、自身に保険事故が生じたとき家族給付を受けることができる者のことである。なお、国民健康保険では、家族も被保険者とされ、いわゆる家族給付といった考え方はない。また、厚生年金保険及び国民年金等では、被保険者に扶養されている家族は、遺族給付を受けることはあっても、家族自身に保険事故が生じた場合の給付は行われない。

加入者

被保険者及び被扶養者のことである。

(1) 義務教育就学前（平成 19 年度までは 3 歳未満）

法第 76 条第 2 項の規定に基づき、6 歳に達する日以後の最初の 3 月 31 日以前の者で自己負担割合が 2 割になる者のことである。

(2) 高齢受給者（一般）

法第 55 条第 1 項及び第 76 条第 2 項の規定に基づき、70 歳以上の者（平成 14 年 9 月 30 日に 70 歳以上であった者を除く。以下同じ）のうち自己負担割合が 2 割になる者のことである。（平成 19 年度までの自己負担割合は 1 割負担）

ただし、特例措置により平成 26 年 3 月 31 日以前に 70 歳に達した者については 1 割負担である。

(3) 高齢受給者（一定以上所得者）

法第 55 条第 1 項及び第 76 条第 2 項の規定に基づき、70 歳以上の者のうち自己負担割合が 3 割になる者のことである。（平成 19 年度までの自己負担割合は 2 割負担）

扶養率

75 歳未満の被保険者数に対する被扶養者数の比率をいう。

標準報酬月額

船員保険においては、それぞれの被保険者の報酬を、月額にして最低 58,000 円から最高 1,390,000 円までの 50 等級の区分に集約した報酬月額にあてはめて、この額を基礎にして保険料の算出等を行うこととしており、この仮定的な報酬月額を標準報酬月額という。

標準賞与額

標準賞与額とは、被保険者が労働の対象として 3 ヶ月を超える期間ごとにうける賞与（年 3 回以下支給）で、千円未満の端数を切り捨てた額であり、年間（毎年 4 月 1 日から翌年 3 月 31 日までの累計）573 万円が上限となっている。

育児休業

育児休業期間中のため保険料が免除されている者をいう。

産前産後休業

産前産後休業中のため保険料が免除されている者をいう。

漁船被保険者標準報酬改・決定早見表

漁船に乗り込む被保険者の標準報酬月額については、総報酬制導入（平成 15 年）以前においては、漁船船員の歩合給には、少なくとも一定額以上の報酬について一律に賞与分としてある程度の控除分を認めることが妥当であるという考え方にに基づき、行政庁において作成した「漁船被保険者標準報酬改・決定早見表」により一定額を控除して標準報酬月額を算定していた（総報酬制導入に伴い平成 15 年 4 月 1 日より廃止）。

Ⅲ 給付関係

保険給付（費）

保険給付とは、被保険者又は被保険者であった者や被扶養者に保険事故（病気、けが、分べん、死亡等）が生じた場合に、その事故に対応して保険者が行う一定の給付であり、その給付（現物及び現金）の金額を保険給付費という。

保険給付（費）の類別

この年報においては、船員保険の保険給付を医療・年金の部門の別により疾病給付と年金等給付に類別している。

(1) 疾病給付（費）

疾病給付とは保険給付のうち、診療費、薬剤支給、入院時食事生活療養費、訪問看護療養費、療養費、移送費、高額療養費、高額医療・高額介護合算療養費、傷病手当金、休業手当金、葬祭料、出産育児一時金、出産手当金のことであり、その給付の金額を疾病給付費という。

診療費及び薬剤支給については当該月診療分又は調剤分を対象としており、その他については当該月に給付決定が行われた分を対象としている。ただし、前月以前の診療分であっても請求遅延分として当該月診療分とともに請求されたものを含む。

また、疾病給付については医療に係る給付である医療給付（診療費、薬剤支給、入院時食事生活療養費、訪問看護療養費、療養費、移送費、高額療養費、高額医療・高額介護合算療養費）と、その他の現金給付（傷病手当金、休業手当金、葬祭料、出産育児一時金、出産手当金）に類別しており、医療給付の金額を医療給付費、その他の現金給付の金額をその他の現金給付費という。

① 医療費

疾病給付費の種別のうち、医療給付費に患者負担分及び公費負担分を含めた金額をいう。

なお、保険外併用療養費の差額負担（評価療養、選定療養に該当）分は含まれない。

② 件数

保険給付の対象となった件数のことであり、診療費においては、支払基金に請求のあった診療報酬明細書（レセプト）の枚数である。

③ 日数

診療費のうち、入院については当該月中に入院した日数をいい、入院外及び歯科については当該月に通院した日数をいう。

傷病手当金及び出産手当金においては、給付が決定された日数である。

④ 点数 <参考>

健康保険法第 76 条第 2 項の規定に基づいて定められた厚生労働省告示「診療報酬の算定方法」によ

り算出され、診療報酬明細書（レセプト）等に記入された点数のことである。記入された点数に、単価 10 円を乗じたものが、現物給付の医療費である。

(2) 年金等給付（費）

年金等給付とは保険給付のうち、障害年金、遺族年金、障害手当金、障害差額一時金、障害年金差額一時金、障害前払一時金、遺族一時金、遺族年金差額一時金、遺族前払一時金、行方不明手当金のことであり、その給付の金額を年金等給付費という。

障害年金及び遺族年金については当該月末時点での受給権者（受給者）に係る年金額等を対象としており、その他については当該月に給付決定が行われた分を対象としている。

入院時食事療養費

入院中の食事の費用のうち、船員保険から給付するものをいう。入院中の食事の費用は、入院時食事療養費と患者が支払う標準負担額によりまかなわれる。

入院時生活療養費

療養病床に入院する 65 歳以上（平成 20 年 3 月までは、70 歳以上）の生活療養に要した費用のうち、船員保険から給付するものをいう。入院中の生活療養（食事療養並びに温度、照明及び給水に関する適切な療養環境の形成である療養）の費用は、入院時生活療養費と患者が支払う標準負担額によりまかなわれる。

また、入院時食事療養費及び入院時生活療養費の「標準負担額差額支給除く」は現物給付のことをいい、「標準負担額差額支給」は、標準負担額の減額措置を受ける資格を満たす低所得者が申請を行わなかったため減額措置を受けられなかった場合に、事後的に療養費支給申請書を提出して受けた減額分の払い戻し分をいう。

なお、入院時食事療養費及び入院時生活療養費の件数は「標準負担額差額支給」の件数であり、金額は「標準負担額差額支給除く」と「標準負担額差額支給」の合計である。

高額療養費

高額療養費とは、被保険者もしくはその被扶養者が、同一月に同一医療機関において支払った一部負担金の額が自己負担限度額を越えた場合、その額から自己負担限度額を控除した額が高額療養費として支給される。

(1) 多数該当負担軽減分

多数該当負担軽減分とは、高額療養費に係る当該療養があった月以前の 12 か月以内に既に 3 回以上高額療養費の支給を受けているときは、自己負担限度額が引き下げられるが、この引き下げられて支給された高額療養費のことをいう。

(2) 世帯合算高額療養費

世帯合算高額療養費として、高齢受給者がいない世帯では、同一月に一部負担金の額が 21,000 円（平成 14 年 9 月 30 日までは一般、上位所得者は 30,000 円）以上のレセプトが複数枚生じた場合に、これを合算して自己負担限度額を越えたならば、合算した額から自己負担限度額を控除した額を高額療養費として支給するが、この時の高額療養費をいう。

高齢受給者がいる世帯では、高齢受給者が 1 ヶ月に支払った、外来のすべての自己負担を個人ごとに合算し、その額が個人ごとの限度額を超えていれば超えた分が支給され、次に高齢受給者の外来と入院のすべての自己負担（外来は個人単位の限度額を適用した後になお残る自己負担）を世帯で合算し、その額が世帯ごとの限度額を超えていれば、超えた分が支給され、最後に高齢受給者のすべての自己負担（前記 2 段階の限度額を適用した後になお残る自己負担）と 70 歳未満の加入者の合算対象基準額 21,000 円以上の自己負担を世帯で合算し、限度額を超えていれば、その超えた分が支給される。

高額医療・高額介護合算療養費

高額医療・高額介護合算療養費として、高額療養費の算定対象世帯に介護保険受給者がいる場合、船員保険の自己負担額と介護保険の利用者負担額の合計額が定められた自己負担額を超えた場合、その超えた

額が支給される。

限度額適用・標準負担額減額認定証

75歳未満の加入者で市区町村税が非課税などによる低所得者の窓口負担が軽減される（現物給付の高額療養費及び入院時食事療養費等）。有効期限は、申請月から初めて到来する7月までである。

限度額適用認定証

70歳未満の加入者および70歳以上で所得区分が現役並みⅠ、現役並みⅡの加入者の窓口負担が軽減される（現物給付の高額療養費）。有効期限は、申請月から最長1年間である。

特定疾病療養受療証

費用が著しく高額な一定の治療を長期に渡り継続しなければならない場合で、厚生労働大臣が定める治療及び疾病については、その療養を受けた被保険者または被扶養者が保険者の認定を受けた場合、窓口で支払う一部負担金等の金額は、保険医療機関または保険薬局ごとに1か月に10,000円（なお、人工透析を要する70歳未満の上位所得者及びその被扶養者は20,000円）を最高限度とすることになっている。この認定を受けた場合に交付される証が、特定疾病療養受療証である。

なお、厚生労働大臣が定める治療及び疾病としては、

- ① 人工腎臓を実施している慢性腎不全
- ② 血漿分画製剤を投与している先天性血液凝固第Ⅷ因子障害または先天性血液凝固第Ⅸ因子障害
- ③ 抗ウイルス剤を投与している後天性免疫不全症候群（HIV感染を含み、厚生労働大臣の定める者に係るものに限る。）

がある。

保険給付諸率

保険給付諸率の算出にあたって、被保険者数、被扶養者数または加入者数で除す場合、月別の表章においては当該月の月末現在の被保険者数等を用い、年度別の表章においては、年度平均の被保険者数等を用いている。

(1) 1,000人当たり件数

保険給付費の種別ごとに、当該期間（月または年度）別の件数を、その期間に対応する被保険者数、被扶養者数または加入者数で除して1,000倍した数である。被保険者の保険給付に係る件数は、当該期間に対応する被保険者数で、被扶養者数の保険給付に係る件数は、当該期間に対応する被扶養者数で、世帯合算高額療養費に係る件数は、当該期間に対応する加入者数でそれぞれ除している。

また、件数に高齢受給に係る分が含まれていない場合（「入院時食事・生活療養費（標準負担額差額支給）」、「療養費」、「移送費」及び「高額療養費」以外の医療給付費に係る件数が該当する。）は、被保険者数等にも高齢受給者の数を含めておらず、件数に高齢受給者に係る分が含まれている場合（「入院時食事・生活療養費（標準負担額差額支給）」、「療養費」、「移送費」、「高額療養費」及び「その他の現金給付」に係る件数が該当する）は、被保険者数等にも含めている。

(2) 1件当たり日数

保険給付費の種別ごとに、当該期間（月または年度）別の日数をその期間に対応する件数で除した数である。

(3) 1件当たり金額

保険給付費の種別ごとに、当該期間（月または年度）別の保険給付費の金額をその期間に対応する件数で除した数である。

(4) 1日当たり金額

保険給付費の種別ごとに、当該期間（月または年度）別の保険給付費の金額をその期間に対応する日数で除した数である。

(5) 1人当たり金額

保険給付費の種別ごとに、当該期間（月または年度）別の保険給付費の金額をその期間に対応する被保険者数、被扶養者数または加入者数で除した数である。その他の定義については、1,000人当たり件数と同様である。

(6) 医療費の3要素

診療費に係る1人当たり医療費（「1人当たり診療費」という。）は、以下のように分解できる。

1人当たり診療費（円/人）

=1,000人当たり件数（件/人）

×1件当たり日数（日/件）

×1日当たり金額（円/日）÷1,000

1,000人当たり件数（診療費に係る場合は、「受診率」という。）、1件当たり日数及び1日当たり金額を医療費の3要素という。医療費の動向指標である1人当たり診療費の変動を分析する際にその要因をさぐるため3要素に分解し、3要素ごとの変動をみるのが有効である。

① 1,000人当たり件数（受診率）は、受診傾向の高低

② 1件当たり日数は、入院であれば入院期間、入院外・歯科であれば通院日数の長短

③ 1日当たり金額は、1日当たりの診療費の単価

を示しているといえる。例えば、インフルエンザが流行する場合、②及び③などはあまり変動せず、①が大きく増加し、結果として1人当たり診療費が増加することになる。

下船後の療養補償

雇入契約存続中に発生した職務外の傷病について、下船日（療養を受けることができる状態になった日）から3ヶ月目の末日までの間において、船舶所有者の負担する保険料による療養補償を行うものである。被保険者（であった者）は、医療機関に療養補償証明書を提出することにより、自己負担なしで療養を受けることができる。下船後の療養補償は労災保険には同趣旨の給付がない船員保険独自の給付であることから、平成22年1月以降も新たな船員保険（新々法）の保険給付として支給する〔独自給付〕。なお、この年報では下船後の療養補償を「下3」と略して表記する場合がある。

行方不明手当金

被保険者が職務上の事由により1ヶ月以上行方不明になったとき、3ヶ月を限度に被扶養者に対して1日につき標準報酬月額所得補償を行うものである。行方不明手当金は労災保険には同趣旨の給付がない船員保険独自の給付であることから、平成22年1月以降も新たな船員保険（新々法）の保険給付として支給する〔独自給付〕。

休業手当金

職務上の事由または通勤による疾病または負傷及びこれにより発したる疾病による療養のため、労働することができないために報酬を受けない日について、休業補償を行うものである。新たな船員保険（新々法）の保険給付であり、従前の船員保険（新法）の職務上の傷病手当金の給付水準と労災保険の休業（補償）給付の給付水準との差額相当を、労災保険より支給される休業（補償）給付の上乗せとして支給する〔職務上上乗せ給付〕。

障害年金

被保険者であった間に発した職務上の事由または通勤による疾病または負傷及びこれにより発したる疾病が治癒した時に、一定以上の障害の状態（1級から7級）にある場合、または傷病が1年5月たっても治癒しない場合で重い障害の状態（1級から3級）にある場合に支給する年金のことである。

平成21年12月以前の船員保険（新法）においては、最終報酬標準報酬月額に障害の程度に応じて10.4月～4.4月の月数を乗じて得た年金額を支給する。

平成22年1月以降の新たな船員保険（新々法）においては、労災保険の障害（補償）年金を受けている場合で、その給付の基礎となる年金給付基礎日額に適用された年齢・階層別の最高限度額が船員保険の標

準報酬日額（標準報酬月額÷30）を下回る場合に、標準報酬日額から最高限度額を控除した額に障害の程度に応じて313日～131日の日数を乗じて得た年金額を支給する〔職務上乗せ給付〕。

遺族年金

被保険者が職務上の事由または通勤により死亡したときに、その遺族に対して支給する年金のことである。

平成21年12月以前の船員保険（新法）においては、最終標準報酬月額5.5月分に遺族の人数に応じた加給金又は寡婦加算を加えた年金額を支給する。

平成22年1月以降の新たな船員保険（新々法）においては、労災保険の遺族（補償）年金を受けている場合で、その給付の基礎となる年金給付基礎日額に適用された年齢・階層別の最高限度額が船員保険の標準報酬日額（標準報酬月額÷30）を下回る場合に、標準報酬日額から最高限度額を控除した額に、遺族の人数に応じて定める日数（153日～245日）を乗じて得た年金額を支給する〔職務上乗せ給付〕。

障害手当金

被保険者であった間に発した職務上の事由または通勤による疾病または負傷及びこれにより発したる疾病が治癒した時に、一定の障害の状態（障害年金を受けることができない程度の障害）が残った場合に支給する一時金のことである。

平成21年12月以前の船員保険（新法）においては、最終標準報酬月額に障害の程度に応じて20～2月の月数を乗じて得た金額を支給する。

平成22年1月以降の新たな船員保険（新々法）においては、労災保険の障害（補償）一時金が支給される場合に、最終標準報酬月額に障害の程度に応じて3.2月～0.1月の月数を乗じて得た金額を支給する〔職務上乗せ給付〕。

遺族一時金

被保険者が職務上の事由または通勤により死亡したときに、遺族年金の対象となる遺族がいない場合に、その他の遺族に対して支給する一時金のことである。

平成21年12月以前の船員保険（新法）においては、最終標準報酬月額36月分を支給する。

平成22年1月以降の新たな船員保険（新々法）においては、労災保険の遺族（補償）一時金が支給される場合に、最終標準報酬月額2.7月分を支給する〔職務上乗せ給付〕。

障害差額一時金

障害年金の受給者が障害の程度が軽減して障害手当金を受けられる程度の障害になった場合であって、すでに支給された障害年金が、船員法により支給されることになっている災害補償の水準（最終標準報酬月額に障害の程度に応じて48月～25月の月数を乗じて得た金額。以下「船員の災害補償（障害手当）の水準」という。）に満たないときに支給する一時金のことである。

平成21年12月以前の船員保険（新法）においては、船員の災害補償（障害手当）の水準から、すでに支給を受けた障害年金の総額を差し引いた額を支給する。なお、その額が、回復した後の障害の程度に応じた障害手当金の額を超えるときは、その手当金の額を支給する。

平成22年1月以降の新たな船員保険（新々法）においては、船員の災害補償（障害手当）の水準から、すでに支給を受けた労災保険の障害（補償）年金、障害（補償）一時金と船員保険の障害年金（職務上乗せ給付分）の総額を差し引いた額を支給する〔職務上乗せ給付〕。

障害年金差額一時金

障害年金の受給者が死亡した場合であって、すでに支給された障害年金の額が船員の災害補償（障害手当）の水準に満たないときに、遺族に対して支給する一時金のことである。

平成21年12月以前の船員保険（新法）においては、船員の災害補償（障害手当）の水準から、すでに支給を受けた障害年金の総額を差し引いた額を支給する。

平成 22 年 1 月以降の新たな船員保険（新々法）においては、船員の災害補償（障害手当）の水準から、すでに支給を受けた労災保険の障害（補償）年金、障害（補償）年金差額一時金と船員保険の障害年金（職務上上乗せ給付分）の総額を差し引いた額を支給する〔職務上上乗せ給付〕。

遺族年金差額一時金

遺族年金の受給者が失権し後順位者がいないときに、すでに支給された遺族年金の額が、船員法により支給されることになっている災害補償の水準（最終報酬月額³の 36 月分（以下「船員の災害補償（遺族手当）の水準」という。））に満たないときに、その他の遺族に対して支給する一時金のことである。

平成 21 年 12 月以前の船員保険（新法）においては、船員の災害補償（遺族手当）の水準から、すでに支給を受けた遺族年金の総額を差し引いた額を支給する。

平成 22 年 1 月以降の新たな船員保険（新々法）においては、船員の災害補償（遺族手当）の水準から、すでに支給を受けた労災保険の遺族（補償）年金、遺族（補償）一時金と船員保険の遺族年金（職務上上乗せ給付分）の総額を差し引いた額を支給する〔職務上上乗せ給付〕。

介護料

職務上の障害年金 1 級の者または 2 級で「神経系統の機能または精神の著しい障害」及び「胸腹部臓器の機能の著しい障害」の者であって、常時または随時介護を要すると認められた者が、実際に介護を受けるときに支給される。介護料は労災保険に同趣旨で同程度の介護（補償）給付があることから、平成 22 年 1 月以降の新たな船員保険（新々法）の保険給付とされていない。

受給権者

年金を受ける権利を持っていて、本人の請求により裁定された者をいう。これには全額支給停止されている者も含む。

受給者

受給権者のうち、全額支給停止されていない者をいう。

年金額

ある時点においてとらえた受給権者または受給者について、その時点で決定済の年金額（年額）である。また、受給者の年金額には一部支給停止されている金額も含んでいる。

平均年金月額

年金額の総額を受給権者数または受給者数で除することにより平均年金額を求め、これを 12 で除した金額をいう。

新規裁定

当該期間（月または年度）中に新たに裁定され、年金受給権を得た者が対象であり、年金額については裁定された時点で決定された年金額である。

IV 福祉事業関係

福祉事業

船員保険法第 111 条第 2 項に基づき全国健康保険協会が実施する、加入者の福祉の増進等を目的とした事業。

特別支給金

労災保険の給付を受ける者等を対象として、一定の要件に該当する場合に、船員保険の福祉事業において法定給付を補完する給付として支給するもの。休業特別支給金、予後特別支給金、障害特別支給金、遺族特別支給金、経過的特別支給金がある。

(1) 休業特別支給金

労災保険の休業（補償）給付の受給者を対象として、労災保険の休業給付基礎日額を月額換算した額の該当する標準報酬月額等級が船員保険の標準報酬月額より一等級以上低い場合等に支給する特別支給金。

【1日当たりの支給額】

- ①報酬を受けない4日目～4ヶ月（労災保険の休業給付基礎日額を月額換算した額の該当する標準報酬月額等級が船員保険の標準報酬月額より一等級以上低い場合に限る。）

標準報酬日額（船員保険）の $\frac{60}{100}$ から休業給付基礎日額（労災保険）の $\frac{60}{100}$ を控除した額

- ②報酬を受けない4ヶ月を超える期間（③を除く期間で、労災保険の休業給付基礎日額を月額換算した額の該当する標準報酬月額等級が船員保険の標準報酬月額より一等級以上低い場合に限る。）

標準報酬日額（船員保険）の $\frac{80}{100}$ から休業給付基礎日額（労災保険）の $\frac{80}{100}$ を控除した額

- ③療養を開始した日から1年6ヶ月を経過した日以後の期間（労災保険の給付基礎日額が年齢階層別の最高限度額に該当する場合に限る。）

標準報酬日額（船員保険）の $\frac{20}{100}$ から最高限度額（労災保険）の $\frac{20}{100}$ を控除した額

(2) 予後特別支給金

労災保険の療養（補償）給付を受けなくなった後、当該給付による疾病または負傷により船舶に乗り組むことができない場合を対象に、当該給付を受けなくなった日から1ヶ月の範囲内において支給する特別支給金。

【1日当たりの支給額】

標準報酬日額の $\frac{80}{100}$

(3) 障害特別支給金

労災保険の障害（補償）年金、傷病（補償）年金、障害（補償）一時金の受給者を対象として、労災保険の障害（補償）年金等の給付基礎日額を月額換算した額の該当する標準報酬月額等級が、船員保険の最終標準報酬月額等級より一等級以上低い場合に支給する特別支給金。

- ①障害（補償）年金、傷病（補償）年金の受給者

【1年当たりの支給額】

1年当たりの支給額 = 最終標準報酬月額 × 障害の程度に応じて定める月数 - (労災保険の年金額 + 船員保険の年金額)

(障害の程度に応じて定める月数)

1級 10.4月 2級 9.2月 3級 8.2月 4級 7.1月 5級 6.1月

6級 5.2月 7級 4.4月

- ②障害（補償）一時金の受給者

【支給額】

支給額 = 最終標準報酬月額 × 障害の程度に応じて定める月数 - (労災保険の一時金額 + 船員保険の一時金額)

(障害の程度に応じて定める月数)

1級 20月 2級 15月 3級 12月 4級 9月 5級 6月
6級 4月 7級 2月

(4) 遺族特別支給金

労災保険の遺族（補償）年金、遺族（補償）一時金の受給者を対象として、労災保険の遺族（補償）年金等の給付基礎日額を月額換算した額の該当する標準報酬月額の等級が、船員保険の最終標準報酬月額の等級より一等級以上低い場合に支給する特別支給金。

①遺族（補償）年金の受給者

【1年当たりの支給額】

1年当たりの支給額 = 最終標準報酬月額 × 遺族の人数に応じて定める月数 - (労災保険の年金額 + 船員保険の年金額)

(遺族の人数に応じて定める月数)

1人 5.5月 (5.8月※) 2人 6.7月 3人 7.4月 4人以上 8.2月

※ 55歳以上の妻又は船保規則第128条に規定する障害状態にある妻は5.8月

②遺族（補償）一時金の受給者

【支給額】

支給額 = 最終標準報酬月額 × 36月 - (労災保険の一時金額 + 船員保険の一時金額)

※①②いずれの場合も、支給を受ける者が2人以上いるときは、その人数で除して得た額とする。

(5) 経過的特別支給金

平成22年1月1日から平成29年3月31日までの間に支給事由が発生した労災保険の障害（補償）年金、傷病（補償）年金、障害（補償）一時金、遺族（補償）年金、遺族（補償）一時金の受給者を対象として一時金を支給する特別支給金。ただし、労災保険の給付基礎日額を月額換算した額の該当する標準報酬月額の等級が、船員保険の最終標準報酬月額の等級を上回る場合、又は労災保険の障害特別年金、傷病特別年金、障害特別一時金、遺族特別年金、遺族特別一時金を受給できる場合は支給しない。

①障害（補償）年金、傷病（補償）年金の受給者

【支給額】

支給額 = 最終標準報酬月額 × 障害の程度に応じて定める月数

(障害の程度に応じて定める月数)

1級 10.4月 2級 9.2月 3級 8.2月 4級 7.1月 5級 6.1月
6級 5.2月 7級 4.4月

②障害（補償）一時金の受給者

【支給額】

支給額 = 最終標準報酬月額 × 障害の程度に応じて定める月数 × $\frac{8}{100}$

(障害の程度に応じて定める月数)

1級 20月 2級 15月 3級 12月 4級 9月 5級 6月
6級 4月 7級 2月

③遺族（補償）年金の受給者

【支給額】

支給額 = 最終標準報酬月額 × 遺族の人数に応じて定める月数

(遺族の人数に応じて定める月数)

1人 5.5月(5.8月※) 2人 6.7月 3人 7.4月 4人以上 8.2月

※ 55歳以上の妻又は船保規則第128条に規定する障害状態にある妻は5.8月

④遺族(補償)一時金の受給者

【支給額】

$$\text{支給額} = \text{最終標準報酬月額} \times 36 \text{月} \times \frac{8}{100}$$

※③④いずれの場合も、支給を受ける者が2人以上いるときは、その人数で除して得た額とする。

特別支給金(経過措置分)

経過措置により、平成22年1月以降においても経過的職務上給付として支給する傷病手当金、障害年金、遺族年金、障害手当金、遺族一時金、障害差額一時金、障害年金差額一時金、遺族年金差額一時金を受給する場合に支給する、従前の船員保険の福祉事業の特別支給金。傷病手当特別支給金、第一種特別支給金、第二種特別支給金がある。

(1) 傷病手当特別支給金

経過的職務上給付として支給する傷病手当金を4ヶ月を超えて受給する者に対して、その超えた日から支給する特別支給金。

【1日当たりの支給額】

$$\text{傷病手当金の額の} \frac{1}{3}$$

(2) 第一種特別支給金

経過的職務上給付として支給する障害年金、障害手当金、遺族年金、遺族一時金を受ける権利を有することとなった者に対して支給する特別支給金。

①障害年金または障害手当金を受ける権利を有することとなった者

【支給額】

障害の程度に応じて定める次の金額

(障害年金)

1級	3,420,000円	2級	3,200,000円	3級	3,000,000円	4級	2,640,000円
5級	2,250,000円	6級	1,920,000円	7級	1,590,000円		

(障害年金※)

1級	1,140,000円	2級	1,070,000円	3級	1,000,000円
----	------------	----	------------	----	------------

※ 傷病が1年6ヶ月経過しても治らない場合で政令に定める障害状態に該当し、障害年金を請求して受給することとなった者

(障害手当金)

1級	650,000円	2級	500,000円	3級	390,000円	4級	290,000円
5級	200,000円	6級	140,000円	7級	80,000円		

②遺族年金または遺族一時金を受ける権利を有することとなった者

【支給額】

3,000,000円

(3) 第二種特別支給金

経過的職務上給付として支給する障害年金、障害手当金、障害差額一時金、障害年金差額一時金、遺族年金、遺族一時金、遺族年金差額一時金の受給者に対して、年金または一時金に上乗せして支給する特別支給金。

【支給額】

年金または一時金の額の $\frac{8}{100}$

就学等援護費

職務上の事由（通勤災害等を含む）により亡くなった船員の家族及び重度の障害により障害年金を受けることとなった船員または家族などの教育費、保育費の負担の軽減を図るために、船員保険の福祉事業として支給する給付のことである。

就学等援護費は、平成 22 年 1 月以降は労災保険の社会復帰促進事業において実施されているが、平成 22 年 1 月以降においても経過的職務上給付として支給する障害年金または遺族年金の受給者等については、引き続き、船員保険の福祉事業として支給している。

脊髄損傷患者等介護事業

在宅中の脊髄損傷患者等のうち、常時又は随時介護を要する状態にある者に対し、その介護費用の実質補填を図るために、船員保険の福祉事業として介護料を支給する事業。

介護料の法定給付化が行われた平成 8 年 4 月 1 日以降は、法定給付としての介護料の支給の対象外とされた障害年金 3 級の受給権者及び支給額が減少となった障害年金 2 級の受給権者であって、平成 8 年 4 月 1 日において福祉事業における介護料の支給を受けていた者に対し、経過的措置として引き続き、船員保険の福祉事業において支給している。

整形外科療養事業

船員保険に加入していた間の傷病により身体に障害が生じた人を対象として、失われた労働機能の回復や生活条件を向上させ社会復帰支援を図るため、整形外科療養（義肢、装具、補助器、補助車、及び補聴器等の支給または修理、これに伴う必要な診療や移送等）を行う事業。

整形外科療養事業は、平成 22 年 1 月以降は労災保険の社会復帰促進事業において実施されているが、平成 22 年 1 月以降においても経過的職務上給付として支給する障害年金または障害手当金の受給者については、引き続き、船員保険の福祉事業として支給している。

高額医療費貸付事業・出産費貸付事業

高額療養費または（家族）出産育児一時金の支給までの間、それぞれの給付見込み額の 8 割相当額を限度として、無利子の貸付を行う事業。

無線医療助言事業

船員の健康を守り、生命の安全を図るため、航海中の船舶内において急病人やけが人が発生した際に船舶内の衛生管理者等から電話、FAX、メール等により寄せられる助言要請に対し、速やかに医師による救急処置の指示等の医療助言を 365 日 24 時間体制で無料サービスしている事業。

洋上救急医療援護事業

日本の周辺海域を航行する船舶内で、病気、負傷等により緊急に医師の治療を必要とする被保険者等からの救急診療要請に対し、医師及び看護師を往診させるための体制を充実させ、海上医療体制の向上を図ることとし、現在、洋上救急医療（救急診療要請に対し、登録された医療機関の医師及び看護師を海上保安庁等の巡視船艇、航空機等により往診させ陸上の病院に搬送する事業）を実施している「公益社団法人日本水難救済会」に洋上救急医療体制を維持するための費用を援護する事業。

保養事業

船員の疲労回復、静養、家族との団らんの場を提供することにより、福祉の増進を図るため、船員保険保養所等について、船員保険の加入者等が優先的に利用できる等の環境を構築すること及びこれに附帯する事業。

契約保養施設利用補助事業

船員保険の加入者が船員保険保養所等の廃止された地域において、船員保険保養所等の廃止によるその代替措置として選定された保養施設を利用した場合に、その利用料金の一部を補助する事業。

旅行代理店を活用した保養施設利用補助事業

船員保険の加入者が、協会の指定した旅行代理店（近畿日本ツーリスト・日本旅行・JTB）の契約宿泊施設を利用する際、宿泊料金の一部を補助する事