

船員保険月報(概要) (令和4年2月)

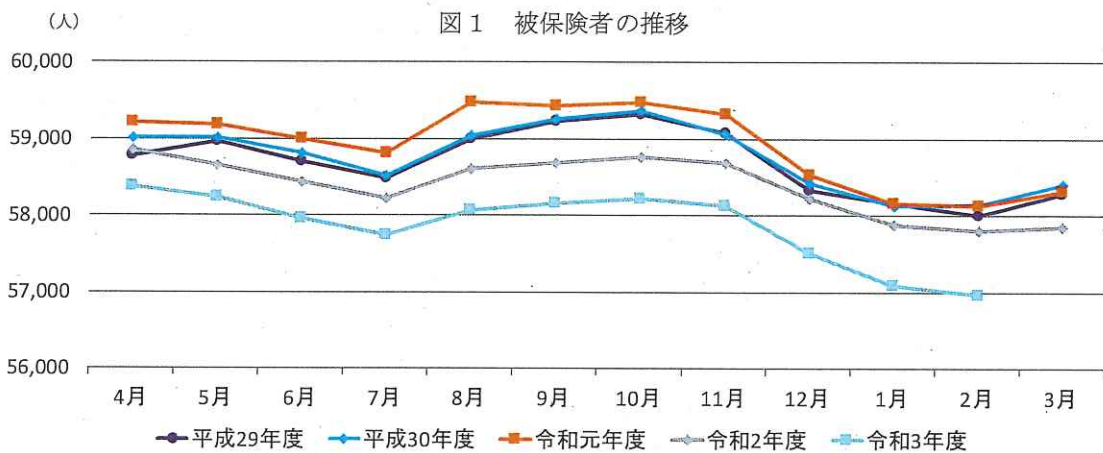
1. 加入者等の状況

令和4年2月末現在の加入者数は112,969人(対前年同月比▲2.4%)であり、被保険者数は56,967人(同▲1.5%)、被扶養者は56,002人(同▲3.3%)となっています(扶養率は0.996(※))。

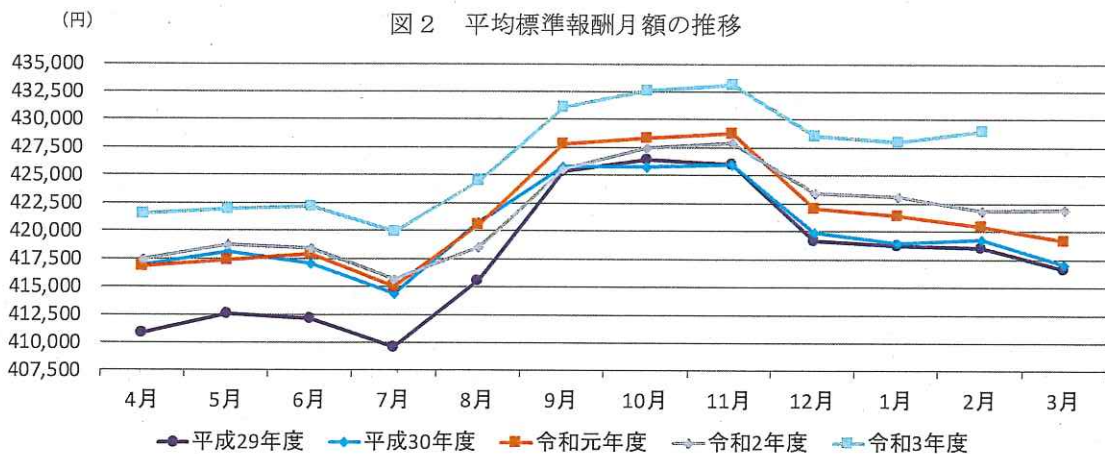
被保険者のうち、疾病任意継続被保険者数は2,551人(同▲10.9%)で被保険者全体の4.5%となっています。

また、令和4年2月末現在の船舶所有者数は5,601(同▲0.5%)となっています。

※75歳以上の強制被保険者731人を除いて算出している。



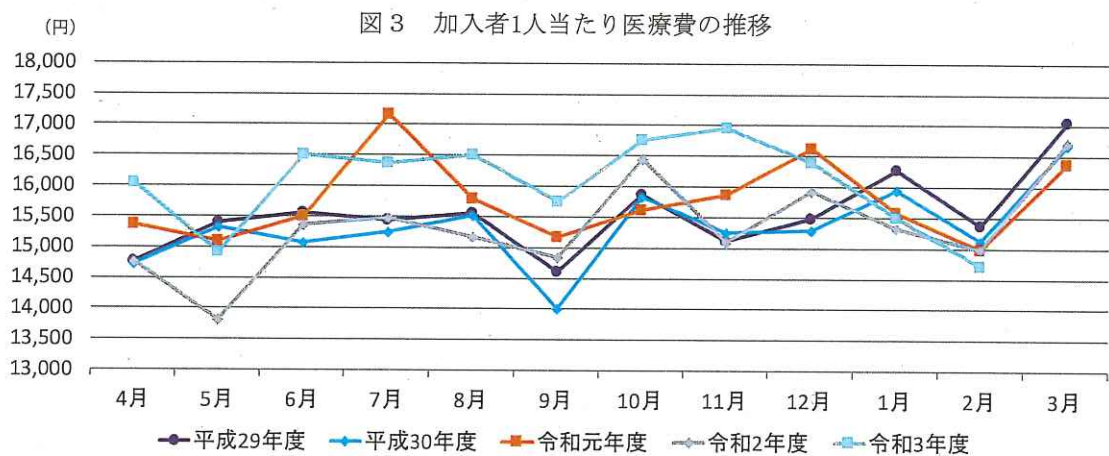
令和4年2月末現在の被保険者1人当たりの平均標準報酬月額が428,955円(同1.7%)となっています。



## 2. 医療費の状況

令和4年2月の加入者1人当たり医療費は14,708円(対前年同月比▲1.8%)となっており、うち、入院が4,166円(同▲14.1%)、入院外(調剤分を含む。以下同じ。)が8,809円(同5.3%)となっています。

加入者1人当たり医療費を三要素に分解してみると、入院では、受診率(加入者1,000人当たり件数)が7.94件(同▲5.9%)、1件当たり日数が10.35日(同▲0.8%)、1日当たり医療費が50,693円(同▲8.0%)となっており、入院外では、受診率(加入者1,000人当たり件数)が427.26件(同0.9%)、1件当たり日数が1.33日(同▲1.4%)、1日当たり医療費が15,447円(同5.8%)となっています。



(注1) 職務外の事由による疾病、負傷に関して保険給付が行われた医療費(下船後の療養補償を除く)を対象としている。

(注2) 「下船後の療養補償」とは、乗船中の職務外の傷病について、3ヶ月の範囲で船舶所有者負担の保険料で10割給付を行う保険給付である。

(注3) 1人当たり医療費とは医療費の水準を考える場合の指標であり、次の式により求められる。

$$\text{1人当たり医療費} = \text{医療費総額} \div \text{人数}$$

また、1人当たりの医療費は、次式のように、1,000人当たり件数(医療費に係る場合を「受診率」という。)、1件当たり日数、1日当たり医療費の三要素に分解することができ、1人当たり医療費の変動を分析する際に三要素ごとの変動をみるのが有効となる。

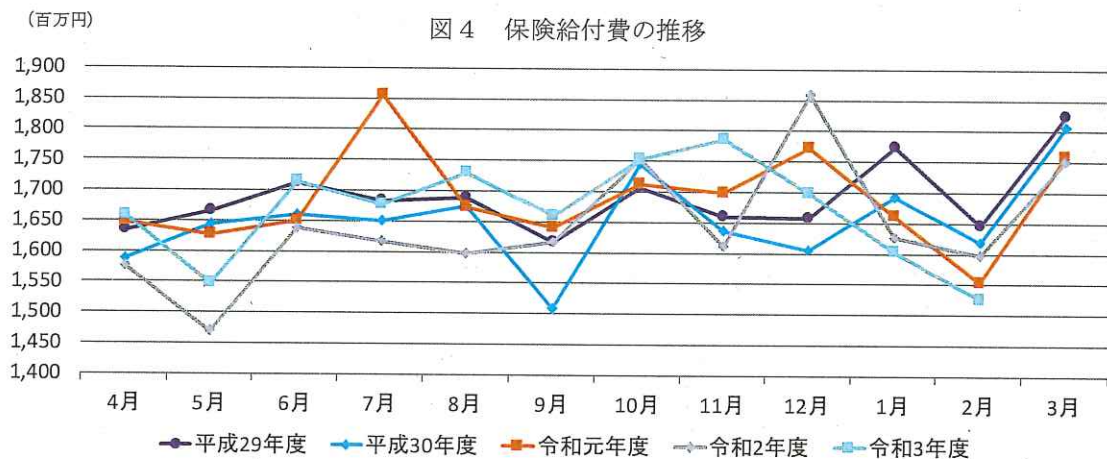
$$\text{1人当たり医療費} = (\text{受診率} \div 1,000) \times \text{1件当たり日数} \times \text{1日当たり医療費}$$

### 3. 保険給付の状況

#### (1) 疾病給付

令和4年2月の保険給付費は1,525百万円(対前年同月比▲4.6%)であり、うち、医療給付費は1,305百万円(同▲4.8%)、その他の現金給付費は220百万円(同▲3.3%)となっています。

その他の現金給付費の主なものは、傷病手当金が179百万円、出産育児一時金が27百万円となっています。



(注) 職務外の事由による疾病、負傷、死亡、出産に関して行われた保険給付(下船後の療養補償を除く)を対象としている。

#### (2) 職務上年金給付

令和4年2月末現在の協会が支給する新法職務上年金の受給者数は1,950人であり、うち、障害年金受給者数は381人、遺族年金受給者数は1,569人となっています。

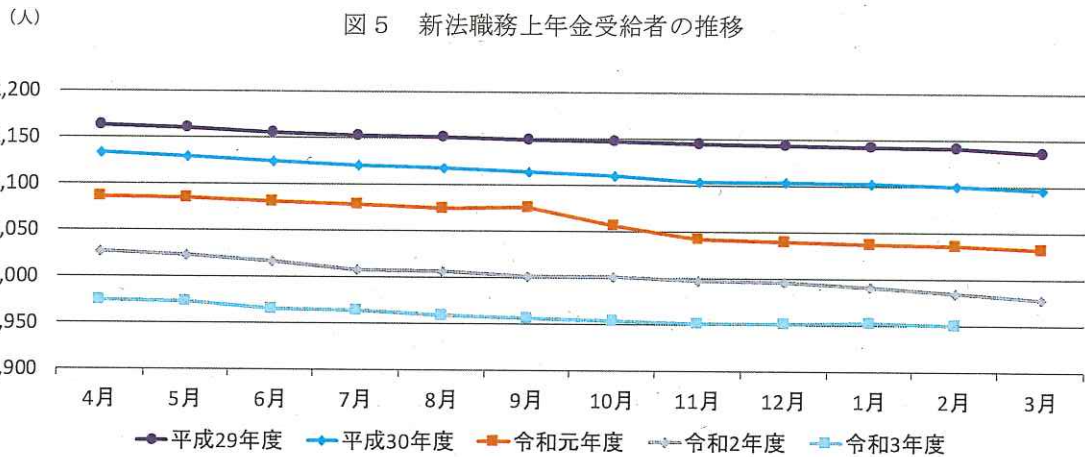
新法職務上年金受給者の年金総額は4,219百万円であり、うち、障害年金受給者の年金総額は823百万円、遺族年金受給者の年金総額は3,397百万円となっています。

また、障害年金受給者の平均年金月額が179,965円、遺族年金受給者の平均年金月額が180,407円となっています。

(注1) 「新法」とは、雇用保険法等の一部を改正する法律(平成19年法律第30号)(平成22年1月1日施行)による改正前の船員保険法をいう。

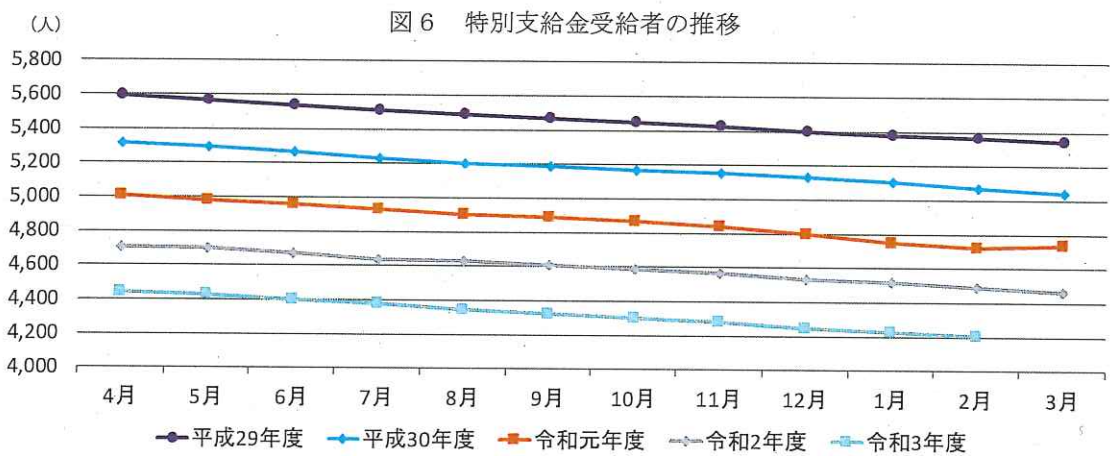
(注2) 「新法職務上年金」とは、新法に基づく職務上年金をいう。平成22年1月以降は、職務上

年金は一般制度（労働者災害補償保険）に統合されているが、平成 21 年 12 月以前に発生した保険事故（職務上のケガや死亡）による新法職務上年金については、経過措置として全国健康保険協会が支給することとされている。



(3) その他

旧法職務上年金の受給者に対して協会が支給する特別支給金の令和 4 年 2 月末現在の受給者は 4,203 人であり、うち、障害年金受給者は 577 人、遺族年金受給者は 3,626 人となっています。



(注 1) 「旧法」とは、国民年金法等の一部を改正する法律（昭和 60 年法律第 34 号）（昭和 61 年 4 月 1 日施行）による改正前の船員保険法をいう。

(注 2) 「旧法職務上年金」とは、旧法に基づく職務上年金をいう。経過措置により平成 22 年 1 月以降は、旧法職務上年金（障害年金及び遺族年金）は日本年金機構が支給し、旧法職務上年金の受給者に対する特別支給金は全国健康保険協会が支給する。

### 船員保険月報（総括表）（令和4年2月）

年度別 月別	船舶所有者数	被保険者数			被扶養者数	標準報酬月額 の平均	標準賞与額 の平均	保険給付費 (疾病給付)		
		人	後期高齢者(再掲)(※)	疾病任意継続被保険者				百万円	百万円	百万円
平成27年度	5,670	57,919	380	3,107	65,842	407,025	46,346	19,867	17,544	2,323
平成28年度	5,619	58,031	465	3,057	64,161	412,609	47,623	20,395	17,833	2,559
平成29年度	5,608	58,291	554	2,927	62,637	416,648	47,115	20,264	17,760	2,504
平成30年度	5,623	58,413	599	2,704	61,060	417,057	49,858	19,827	17,277	2,550
令和元年度	5,626	58,309	667	2,488	59,373	419,157	50,820	21,825	18,952	2,873
令和2年度	5,621	57,858	639	2,716	57,819	421,947	5,526	19,711	17,139	2,572
2月	5,628	57,812	628	2,862	57,939	421,859	3,312	1,598	1,371	227
3月	5,621	57,858	639	2,716	57,819	421,947	5,526	1,751	1,514	237
4月	5,617	58,385	649	2,407	56,970	421,475	9,395	1,658	1,450	207
5月	5,626	58,237	653	2,482	56,667	421,991	2,284	1,546	1,352	194
6月	5,628	57,956	654	2,703	56,530	422,168	43,407	1,714	1,493	221
7月	5,622	57,745	660	2,681	56,445	419,905	156,477	1,676	1,468	208
8月	5,619	58,066	673	2,254	56,764	424,552	20,703	1,730	1,500	231
9月	5,617	58,162	684	1,968	56,852	431,082	10,683	1,660	1,429	231
10月	5,617	58,223	702	1,882	56,785	432,600	4,030	1,753	1,523	230
11月	5,619	58,135	720	1,951	56,738	433,110	1,578	1,786	1,554	232
12月	5,615	57,515	708	2,633	56,271	428,561	241,631	1,698	1,484	214
令和4年1月	5,614	57,097	706	2,736	56,011	428,024	48,569	1,604	1,376	228
2月	5,601	56,967	731	2,551	56,002	428,955	6,287	1,525	1,305	220
対前年同期比	%	%	%	%	%	%	%	%	%	%
平成27年度	△ 1.03	0.29	19.12	△ 3.54	△ 2.23	2.38	3.96	1.94	2.48	△ 1.93
平成28年度	△ 0.90	0.19	22.37	△ 1.61	△ 2.55	1.37	2.76	2.66	1.65	10.25
平成29年度	△ 0.20	0.45	19.14	△ 4.25	△ 2.38	0.98	△ 1.07	△ 0.64	△ 0.41	△ 2.23
平成30年度	0.27	0.21	8.12	△ 7.62	△ 2.52	0.10	5.82	△ 2.15	△ 2.72	1.84
令和元年度	0.05	△ 0.18	11.35	△ 7.99	△ 2.76	0.50	1.93	1.58	1.35	3.14
令和2年度	△ 0.09	△ 0.77	△ 4.20	9.16	△ 2.62	0.67	△ 2.30	△ 2.65	△ 2.73	△ 2.16
令和3年4月～ 令和4年2月	△ 0.18	△ 0.99	6.03	△ 2.18	△ 3.05	1.17	△ 1.42	2.16	1.98	3.37
2月	△ 0.02	△ 0.55	△ 6.69	8.04	△ 2.20	0.33	△ 49.25	2.94	0.20	23.22
3月	△ 0.09	△ 0.77	△ 4.20	9.16	△ 2.62	0.67	△ 15.57	△ 0.39	△ 0.24	△ 1.33
4月	△ 0.27	△ 0.81	△ 1.07	5.20	△ 3.17	0.97	△ 16.48	5.22	5.40	3.97
5月	△ 0.14	△ 0.73	0.93	3.24	△ 2.72	0.77	△ 63.28	5.15	4.81	7.56
6月	△ 0.04	△ 0.82	0.93	2.50	△ 2.64	0.89	48.47	4.59	6.07	△ 4.44
7月	△ 0.14	△ 0.83	1.69	△ 0.45	△ 2.73	1.02	△ 15.71	3.71	3.72	3.65
8月	△ 0.12	△ 0.92	2.59	△ 0.22	△ 2.76	1.43	△ 43.58	8.29	7.24	15.66
9月	△ 0.14	△ 0.90	4.27	2.02	△ 2.97	1.29	49.31	2.70	4.09	△ 5.12
10月	△ 0.20	△ 0.92	7.34	△ 2.54	△ 3.17	1.20	△ 14.26	△ 0.01	0.53	△ 3.46
11月	△ 0.04	△ 0.95	10.94	△ 6.56	△ 3.21	1.21	△ 61.50	10.91	9.62	20.37
12月	△ 0.21	△ 1.21	10.97	△ 4.29	△ 3.26	1.21	13.78	△ 8.63	△ 9.42	△ 2.75
令和4年1月	△ 0.21	△ 1.35	12.06	△ 8.49	△ 3.57	1.15	△ 7.02	△ 1.40	△ 3.28	11.70
2月	△ 0.48	△ 1.46	16.40	△ 10.87	△ 3.34	1.68	89.82	△ 4.60	△ 4.81	△ 3.29

(注1) 被保険者、標準報酬月額の平均については、後期高齢者を含む。  
(注2) 標準賞与額の平均は被保険者1人当たりの平均である。  
(注3) 保険給付費は、職務外の事由による疾病、負傷、死亡、出産に関して行われた保険給付(下船後の療養補償を除く)を対象としている。  
(注4) 年度別の数値は船舶所有者数、被保険者数、被扶養者数、標準報酬月額の平均は年度末、標準賞与額は年度平均、保険給付費は年度累計である。





第1表 加入者数等の状況・標準報酬等級別、標準賞与額別被保険者数の状況

月別	船舶所有者数				被 保 険 者 数									被 扶 養 者 数			義務教育就学前 (再掲)			高齢受給者 (再掲)			高齢受給者 (一定以上所得者) (再掲)			扶養率
					船 員 保 険 合 計			強 制 適 用				疾病任意 継続適用	総数	男子	女子	計	男子	女子	計	男子	女子	計	男子	女子		
	総数	汽船等	漁船(い)	漁船(ろ)	高齢受給者 (一般) (再掲)	高齢受給者 (一定以上 所得者)	75歳以上 等(再掲)	総数	汽船等	漁船(い)	漁船(ろ)															
2月	5,628	3,445	144	2,047	57,812	1,776	1,836	628	54,950	40,470	1,565	12,915	2,862	57,939	16,689	41,250	9,173	4,656	4,517	1,700	206	1,494	446	0	446	1.013
3月	5,621	3,440	144	2,045	57,858	1,801	1,862	639	55,142	40,402	1,544	13,196	2,716	57,819	16,698	41,121	9,276	4,715	4,561	1,671	194	1,477	436	0	436	1.010
4月	5,617	3,435	145	2,045	58,385	1,785	1,882	649	55,978	41,066	1,549	13,363	2,407	56,970	16,366	40,604	7,991	4,067	3,924	1,647	199	1,448	438	0	438	0.987
5月	5,626	3,442	145	2,047	58,237	1,789	1,881	653	55,755	41,001	1,544	13,210	2,482	56,667	16,262	40,405	8,082	4,112	3,970	1,651	196	1,455	438	0	438	0.984
6月	5,628	3,444	145	2,047	57,956	1,750	1,920	654	55,253	40,953	1,565	12,735	2,703	56,530	16,263	40,267	8,177	4,183	3,994	1,649	199	1,450	452	0	452	0.987
7月	5,622	3,443	145	2,042	57,745	1,774	1,913	660	55,064	40,976	1,566	12,522	2,681	56,445	16,246	40,199	8,281	4,229	4,052	1,650	200	1,450	458	0	458	0.989
8月	5,619	3,442	145	2,040	58,066	1,804	1,953	673	55,812	40,808	1,568	13,436	2,254	56,764	16,385	40,379	8,423	4,311	4,112	1,641	196	1,445	474	0	474	0.989
9月	5,617	3,440	144	2,041	58,162	1,778	2,007	684	56,194	40,727	1,572	13,895	1,968	56,852	16,451	40,401	8,565	4,376	4,189	1,635	202	1,433	473	0	473	0.989
10月	5,617	3,440	144	2,041	58,223	1,780	2,013	702	56,341	40,851	1,578	13,912	1,882	56,785	16,467	40,318	8,672	4,435	4,237	1,642	199	1,443	468	0	468	0.987
11月	5,619	3,438	144	2,045	58,135	1,777	2,047	720	56,184	40,877	1,552	13,755	1,951	56,738	16,487	40,251	8,776	4,497	4,279	1,631	199	1,432	481	0	481	0.988
12月	5,615	3,436	144	2,043	57,515	1,777	2,007	708	54,882	40,806	1,549	12,527	2,633	56,271	16,380	39,891	8,819	4,508	4,311	1,602	195	1,407	476	0	476	0.991
令和4年1月	5,614	3,436	144	2,042	57,097	1,780	2,005	706	54,361	40,658	1,547	12,156	2,736	56,011	16,332	39,679	8,918	4,570	4,348	1,567	187	1,380	461	0	461	0.993
2月	5,601	3,429	142	2,038	56,967	1,793	2,024	731	54,416	40,645	1,544	12,227	2,551	56,002	16,359	39,643	9,015	4,621	4,394	1,562	183	1,379	459	0	459	0.996

「漁船(い)」とは昭和60年改正前の船員保険法第34条第1項第2号イ、ロ、ハのいずれかに該当する漁船(母船式漁業に従事する漁船に作業員として乗組む場合を除く。)をいう。つまり、直接漁業に従事しない漁船をいう。

「漁船(ろ)」とは昭和60年改正前の船員保険法第34条第1項第2号イ、ロ、ハのいずれにも該当しない漁船(母船式漁業に従事する漁船に作業員として乗組む場合を含む。)をいう。つまり、直接漁業に従事する漁船をいう。

(注2)「船舶所有者数」欄において、同一船舶所有者で二以上の異なる種類の船舶を有する者は、それぞれ該当する船舶種別欄に含め、「総数」欄には1として計上しているため、船舶種別の内訳を合計したものは総数と一致しない。



第1表(続) 加入者数等の状況・標準報酬等級別、標準賞与額別被保険者数の状況

月別	標準報酬月額						賞与支払状況																	
	船員保険 合計	強制適用				疾病任意 継続適用	賞与支払事業所数				賞与を受給した被保険者数				標準賞与額の平均									
		平均	汽船等	漁船(い)	漁船(ろ)		総数	汽船等	漁船(い)	漁船(ろ)	賞与を受けた被保険者1人当たりの平均				強制被保険者1人当たりの平均				被保険者 1人当たりの 平均					
											平均	汽船等	漁船(い)	漁船(ろ)	平均	汽船等	漁船(い)	漁船(ろ)						
2月	421,859	426,201	436,896	395,433	396,415	338,488	69	59	2	9	466	389	7	70	410,850	342,440	328,571	799,243	3,484	3,292	1,470	4,332	3,312	
3月	421,947	426,038	437,333	391,747	395,470	338,894	79	70	3	8	1,039	863	82	94	307,735	278,265	511,366	400,660	5,798	5,944	27,158	2,854	5,526	
4月	421,475	425,126	435,998	388,572	395,954	336,563	118	104	4	11	2,021	1,694	119	208	271,424	279,593	221,378	233,529	9,799	11,533	17,007	3,635	9,395	
5月	421,991	425,662	437,137	392,053	393,975	339,521	71	59	3	9	560	460	68	32	237,575	233,061	186,926	410,094	2,386	2,615	8,233	993	2,284	
6月	422,168	426,149	438,554	391,673	390,496	340,792	216	185	13	18	4,159	3,390	542	227	604,885	566,766	764,389	793,295	45,531	46,916	264,728	14,140	43,407	
7月	419,905	423,762	439,101	394,989	377,166	340,689	1,028	987	33	21	16,760	16,142	499	119	539,125	541,640	492,806	392,218	164,095	213,373	157,031	3,727	156,477	
8月	424,552	428,307	439,415	394,418	398,523	331,581	454	422	13	22	3,215	3,086	81	48	373,921	371,596	338,333	583,458	21,539	28,101	17,478	2,084	20,703	
9月	431,082	434,718	439,923	394,302	424,037	327,266	166	137	4	25	1,396	1,041	87	268	445,087	390,095	373,034	682,082	11,057	9,971	20,645	13,156	10,683	
10月	432,600	436,109	440,634	395,421	427,439	327,553	110	100	1	9	741	692	0	49	316,623	287,640	0	678,163	4,164	4,873	1,484	2,389	4,030	
11月	433,110	436,709	441,197	394,648	428,119	329,461	49	43	2	5	393	273	82	38	233,466	238,092	185,341	304,079	1,633	1,590	9,793	840	1,578	
12月	428,561	433,048	441,427	394,232	410,554	335,025	1,417	1,338	53	41	25,204	23,568	1,120	516	551,353	546,416	628,978	608,066	253,223	315,589	455,593	25,047	241,631	
令和4年	1月	428,024	432,659	442,028	393,196	406,345	335,939	589	523	12	57	6,487	5,753	196	538	427,494	426,479	424,852	439,307	51,014	60,346	53,827	19,443	48,569
2月	428,955	433,335	442,008	392,383	409,676	335,523	85	72	5	10	795	678	40	77	450,494	371,327	408,825	1,169,221	6,582	6,194	10,591	7,363	6,287	

第1表(続) 加入者数等の状況・標準報酬等級別、標準賞与額別被保険者数の状況

月別	介護保険第2号被保険者(再掲)										
	被保険者数					被扶養者数	標準報酬月額額の平均				
	強制適用				疾病任意継続適用		強制適用				疾病任意継続適用
	総数	汽船等	漁船(イ)	漁船(ロ)		平均	汽船等	漁船(イ)	漁船(ロ)		
						円	円	円	円	円	
2月	27,003	20,336	767	5,900	1,133	15,427	482,548	492,686	449,179	451,942	371,836
3月	27,113	20,323	758	6,032	1,042	15,294	481,849	493,120	444,668	448,546	374,854
4月	27,103	20,308	740	6,055	914	15,142	481,997	493,525	444,305	447,941	373,425
5月	27,060	20,323	741	5,996	945	15,131	482,003	493,715	447,309	446,592	376,042
6月	26,887	20,349	752	5,786	1,066	15,058	482,303	494,702	448,133	443,136	373,054
7月	26,847	20,359	749	5,739	1,033	14,990	479,335	494,895	452,684	427,614	372,614
8月	27,202	20,287	745	6,170	839	15,049	483,215	494,715	453,973	448,936	368,799
9月	27,416	20,287	751	6,378	693	15,033	489,400	495,280	452,676	475,021	369,509
10月	27,421	20,293	752	6,376	628	14,987	490,741	496,261	451,061	477,852	375,646
11月	27,338	20,287	747	6,304	661	14,969	491,137	496,926	448,337	477,580	376,684
12月	26,757	20,265	748	5,744	1,011	14,826	487,632	497,130	448,433	459,230	369,430
令和4年1月	26,539	20,218	749	5,572	1,045	14,749	487,224	497,685	445,602	454,861	368,641
2月	26,581	20,215	747	5,619	949	14,709	487,290	497,337	443,663	456,945	368,171

第1表 (続) 加入者数等の状況・標準報酬等級別、標準賞与額別被保険者数の状況

標準報酬月額	標準報酬月額別被保険者数 (男女別)					
	総数	割合	男子	割合	女子	割合
万円	人	%	人	%	人	%
総計	56,967	100.00	55,883	100.00	1,084	100.00
5.8	235	0.41	234	0.42	1	0.09
6.8	46	0.08	46	0.08	0	0.00
7.8	84	0.15	82	0.15	2	0.18
8.8	134	0.24	130	0.23	4	0.37
9.8	329	0.58	313	0.56	16	1.48
小計	828	1.45	805	1.44	23	2.12
10.4	93	0.16	87	0.16	6	0.55
11.0	119	0.21	117	0.21	2	0.18
11.8	164	0.29	160	0.29	4	0.37
12.6	142	0.25	139	0.25	3	0.28
13.4	138	0.24	135	0.24	3	0.28
小計	656	1.15	638	1.14	18	1.66
14.2	130	0.23	126	0.23	4	0.37
15.0	621	1.09	601	1.08	20	1.85
16.0	235	0.41	223	0.40	12	1.11
17.0	773	1.36	767	1.37	6	0.55
18.0	591	1.04	559	1.00	32	2.95
小計	2,350	4.13	2,276	4.07	74	6.83
19.0	481	0.84	443	0.79	38	3.51
20.0	1,728	3.03	1,644	2.94	84	7.75
22.0	1,041	1.83	977	1.75	64	5.90
24.0	1,583	2.78	1,472	2.63	111	10.24
26.0	2,309	4.05	2,181	3.90	128	11.81
小計	7,142	12.54	6,717	12.02	425	39.21
28.0	1,885	3.31	1,803	3.23	82	7.56
30.0	3,163	5.55	3,071	5.50	92	8.49
32.0	2,381	4.18	2,323	4.16	58	5.35
34.0	2,488	4.37	2,427	4.34	61	5.63
36.0	2,961	5.20	2,919	5.22	42	3.87
小計	12,878	22.61	12,543	22.45	335	30.90
38.0	3,229	5.67	3,184	5.70	45	4.15
41.0	4,208	7.39	4,172	7.47	36	3.32
44.0	4,884	8.57	4,852	8.68	32	2.95
47.0	3,285	5.77	3,270	5.85	15	1.38
50.0	3,123	5.48	3,105	5.56	18	1.66
小計	18,729	32.88	18,583	33.25	146	13.47
53.0	2,536	4.45	2,524	4.52	12	1.11
56.0	2,143	3.76	2,136	3.82	7	0.65
59.0	1,784	3.13	1,773	3.17	11	1.01
62.0	1,454	2.55	1,445	2.59	9	0.83
65.0	1,101	1.93	1,094	1.96	7	0.65
小計	9,018	15.83	8,972	16.05	46	4.24
68.0	947	1.66	943	1.69	4	0.37
71.0	936	1.64	931	1.67	5	0.46
75.0	603	1.06	602	1.08	1	0.09
79.0	527	0.93	527	0.94	0	0.00
83.0	358	0.63	358	0.64	0	0.00
小計	3,371	5.92	3,361	6.01	10	0.92
88.0	330	0.58	329	0.59	1	0.09
93.0	221	0.39	219	0.39	2	0.18
98.0	277	0.49	274	0.49	3	0.28
103.0	172	0.30	172	0.31	0	0.00
109.0	185	0.32	185	0.33	0	0.00
小計	1,185	2.08	1,179	2.11	6	0.55
115.0	101	0.18	101	0.18	0	0.00
121.0	99	0.17	99	0.18	0	0.00
127.0	106	0.19	106	0.19	0	0.00
133.0	91	0.16	91	0.16	0	0.00
139.0	413	0.72	412	0.74	1	0.09
小計	810	1.42	809	1.45	1	0.09

第1表 (続) 加入者数等の状況・標準報酬等級別、標準賞与額別被保険者数の状況

標準報酬月額	標準報酬月額別被保険者数 (船舶種別)									
	強 制 適 用								疾病任意継続適用	
	総 数	割合	汽 船 等	割合	漁 船 (い)	割合	漁 船 (ろ)	割合	総 数	割合
万円	人	%	人	%	人	%	人	%	人	%
総 計	54,416	100.00	40,645	100.00	1,544	100.00	12,227	100.00	2,551	56.02
5.8	210	0.39	134	0.33	9	0.58	67	0.55	25	0.98
6.8	22	0.04	10	0.02	2	0.13	10	0.08	24	0.94
7.8	71	0.13	31	0.08	1	0.06	39	0.32	13	0.51
8.8	114	0.21	44	0.11	1	0.06	69	0.56	20	0.78
9.8	279	0.51	186	0.46	3	0.19	90	0.74	50	1.96
小 計	696	1.28	405	1.00	16	1.04	275	2.25	132	5.17
10.4	68	0.12	31	0.08	2	0.13	35	0.29	25	0.98
11.0	103	0.19	24	0.06	1	0.06	78	0.64	16	0.63
11.8	144	0.26	40	0.10	1	0.06	103	0.84	20	0.78
12.6	119	0.22	24	0.06	0	0.00	95	0.78	23	0.90
13.4	118	0.22	22	0.05	0	0.00	96	0.79	20	0.78
小 計	552	1.01	141	0.35	4	0.26	407	3.33	104	4.08
14.2	118	0.22	42	0.10	3	0.19	73	0.60	12	0.47
15.0	570	1.05	203	0.50	14	0.91	353	2.89	51	2.00
16.0	217	0.40	72	0.18	6	0.39	139	1.14	18	0.71
17.0	748	1.37	96	0.24	4	0.26	648	5.30	25	0.98
18.0	536	0.99	266	0.65	23	1.49	247	2.02	55	2.16
小 計	2,189	4.02	679	1.67	50	3.24	1,460	11.94	161	6.31
19.0	455	0.84	197	0.48	11	0.71	247	2.02	26	1.02
20.0	1,636	3.01	697	1.71	20	1.30	919	7.52	92	3.61
22.0	989	1.82	520	1.28	54	3.50	415	3.39	52	2.04
24.0	1,500	2.76	946	2.33	68	4.40	486	3.97	83	3.25
26.0	2,198	4.04	1,491	3.67	78	5.05	629	5.14	111	4.35
小 計	6,778	12.46	3,851	9.47	231	14.96	2,696	22.05	364	14.27
28.0	1,813	3.33	1,364	3.36	114	7.38	335	2.74	72	2.82
30.0	3,035	5.58	2,353	5.79	109	7.06	573	4.69	128	5.02
32.0	2,295	4.22	1,783	4.39	98	6.35	414	3.39	86	3.37
34.0	2,412	4.43	2,004	4.93	85	5.51	323	2.64	76	2.98
36.0	2,854	5.24	2,367	5.82	83	5.38	404	3.30	107	4.19
小 計	12,409	22.80	9,871	24.29	489	31.67	2,049	16.76	469	18.38
38.0	3,136	5.76	2,685	6.61	89	5.76	362	2.96	93	3.65
41.0	4,102	7.54	3,430	8.44	102	6.61	570	4.66	106	4.16
44.0	3,762	6.91	3,165	7.79	103	6.67	494	4.04	106	4.16
47.0	3,285	6.04	2,778	6.83	85	5.51	422	3.45	86	3.37
50.0	3,123	5.74	2,592	6.38	87	5.63	444	3.63	76	2.98
小 計	17,408	31.99	14,650	36.04	466	30.18	2,292	18.75	199	7.80
53.0	2,536	4.66	2,136	5.26	64	4.15	336	2.75	106	4.16
56.0	2,143	3.94	1,809	4.45	54	3.50	280	2.29	93	3.65
59.0	1,784	3.28	1,480	3.64	39	2.53	265	2.17	86	3.37
62.0	1,454	2.67	1,224	3.01	30	1.94	200	1.64	76	2.98
65.0	1,101	2.02	896	2.20	20	1.30	185	1.51	64	2.48
小 計	9,018	16.57	7,545	18.56	207	13.41	1,266	10.35	151	5.92
68.0	947	1.74	750	1.85	19	1.23	178	1.46	52	2.04
71.0	936	1.72	722	1.78	23	1.49	191	1.56	52	2.04
75.0	603	1.11	450	1.11	16	1.04	137	1.12	44	1.72
79.0	527	0.97	364	0.90	8	0.52	155	1.27	44	1.72
83.0	358	0.66	230	0.57	3	0.19	125	1.02	44	1.72
小 計	3,371	6.19	2,516	6.19	69	4.47	786	6.43	106	4.16
88.0	330	0.61	169	0.42	0	0.00	161	1.32	44	1.72
93.0	221	0.41	93	0.23	2	0.13	126	1.03	44	1.72
98.0	277	0.51	152	0.37	5	0.32	120	0.98	44	1.72
103.0	172	0.32	89	0.22	0	0.00	83	0.68	44	1.72
109.0	185	0.34	97	0.24	0	0.00	88	0.72	44	1.72
小 計	1,185	2.18	600	1.48	7	0.45	578	4.73	44	1.72
115.0	101	0.19	55	0.14	0	0.00	46	0.38	44	1.72
121.0	99	0.18	51	0.13	1	0.06	47	0.38	44	1.72
127.0	106	0.19	61	0.15	1	0.06	44	0.36	44	1.72
133.0	91	0.17	48	0.12	0	0.00	43	0.35	44	1.72
139.0	413	0.76	172	0.42	3	0.19	238	1.95	44	1.72
小 計	810	1.49	387	0.95	5	0.32	418	3.42	44	1.72

第1表 (続) 加入者数等の状況・標準報酬等級別、標準賞与額別被保険者数の状況

標準賞与額	標準賞与額別被保険者数									
	総数		汽船等		漁船(い)		漁船(ろ)		割合	
万円	人	%	人	%	人	%	人	%	人	%
総数	795	100.00	678	100.00	40	100.00	77	100.00		
0 ~ 5	98	12.00	98	14.00	0	0.00	0	0.00		0.00
5 ~ 10	46	6.00	45	7.00	0	0.00	1	1.00		1.00
10 ~ 15	37	5.00	32	5.00	2	5.00	3	4.00		4.00
15 ~ 20	55	7.00	52	8.00	3	8.00	0	0.00		0.00
20 ~ 25	58	7.00	56	8.00	2	5.00	0	0.00		0.00
小計	294	37.00	283	42.00	7	18.00	4	5.00		
25 ~ 30	43	5.00	42	6.00	1	3.00	0	0.00		0.00
30 ~ 35	35	4.00	28	4.00	7	18.00	0	0.00		0.00
35 ~ 40	54	7.00	51	8.00	3	8.00	0	0.00		0.00
40 ~ 45	55	7.00	47	7.00	5	13.00	3	4.00		4.00
45 ~ 50	43	5.00	36	5.00	5	13.00	2	3.00		3.00
小計	230	29.00	204	30.00	21	53.00	5	6.00		
50 ~ 55	38	5.00	30	4.00	7	18.00	1	1.00		1.00
55 ~ 60	25	3.00	24	4.00	1	3.00	0	0.00		0.00
60 ~ 65	30	4.00	28	4.00	2	5.00	0	0.00		0.00
65 ~ 70	22	3.00	21	3.00	0	0.00	1	1.00		1.00
70 ~ 75	9	1.00	9	1.00	0	0.00	0	0.00		0.00
小計	124	16.00	112	17.00	10	25.00	2	3.00		
75 ~ 80	17	2.00	10	1.00	1	3.00	6	8.00		8.00
80 ~ 85	10	1.00	8	1.00	1	3.00	1	1.00		1.00
85 ~ 90	9	1.00	9	1.00	0	0.00	0	0.00		0.00
90 ~ 95	16	2.00	9	1.00	0	0.00	7	9.00		9.00
95 ~ 100	27	3.00	14	2.00	0	0.00	13	17.00		17.00
小計	79	10.00	50	7.00	2	5.00	27	35.00		
100 ~ 105	26	3.00	8	1.00	0	0.00	18	23.00		23.00
105 ~ 110	6	1.00	5	1.00	0	0.00	1	1.00		1.00
110 ~ 115	5	1.00	3	0.00	0	0.00	2	3.00		3.00
115 ~ 120	6	1.00	4	1.00	0	0.00	2	3.00		3.00
120 ~ 125	4	1.00	3	0.00	0	0.00	1	1.00		1.00
小計	47	6.00	23	3.00	0	0.00	24	31.00		
125 ~ 130	2	0.00	2	0.00	0	0.00	0	0.00		0.00
130 ~ 135	1	0.00	1	0.00	0	0.00	0	0.00		0.00
135 ~ 140	0	0.00	0	0.00	0	0.00	0	0.00		0.00
140 ~ 145	2	0.00	1	0.00	0	0.00	1	1.00		1.00
145 ~ 150	1	0.00	0	0.00	0	0.00	1	1.00		1.00
小計	6	1.00	4	1.00	0	0.00	2	3.00		
150 ~ 155	4	1.00	0	0.00	0	0.00	4	5.00		5.00
155 ~ 160	1	0.00	0	0.00	0	0.00	1	1.00		1.00
160 ~ 165	1	0.00	1	0.00	0	0.00	0	0.00		0.00
165 ~ 170	0	0.00	0	0.00	0	0.00	0	0.00		0.00
170 ~ 175	0	0.00	0	0.00	0	0.00	0	0.00		0.00
小計	6	1.00	1	0.00	0	0.00	5	6.00		
175 ~ 180	0	0.00	0	0.00	0	0.00	0	0.00		0.00
180 ~ 185	0	0.00	0	0.00	0	0.00	0	0.00		0.00
185 ~ 190	3	0.00	0	0.00	0	0.00	3	4.00		4.00
190 ~ 195	0	0.00	0	0.00	0	0.00	0	0.00		0.00
195 ~ 200	0	0.00	0	0.00	0	0.00	0	0.00		0.00
小計	3	0.00	0	0.00	0	0.00	3	4.00		
200 ~ 205	1	0.00	0	0.00	0	0.00	1	1.00		1.00
205 ~ 210	0	0.00	0	0.00	0	0.00	0	0.00		0.00
210 ~ 215	0	0.00	0	0.00	0	0.00	0	0.00		0.00
215 ~ 220	0	0.00	0	0.00	0	0.00	0	0.00		0.00
220 ~ 225	0	0.00	0	0.00	0	0.00	0	0.00		0.00
小計	1	0.00	0	0.00	0	0.00	1	1.00		
225 ~ 230	0	0.00	0	0.00	0	0.00	0	0.00		0.00
230 ~ 235	0	0.00	0	0.00	0	0.00	0	0.00		0.00
235 ~ 240	0	0.00	0	0.00	0	0.00	0	0.00		0.00
240 ~ 245	0	0.00	0	0.00	0	0.00	0	0.00		0.00
245 ~ 250	0	0.00	0	0.00	0	0.00	0	0.00		0.00
小計	0	0.00	0	0.00	0	0.00	0	0.00		
250 ~ 255	0	0.00	0	0.00	0	0.00	0	0.00		0.00
255 ~ 260	0	0.00	0	0.00	0	0.00	0	0.00		0.00
260 ~ 265	0	0.00	0	0.00	0	0.00	0	0.00		0.00
265 ~ 270	0	0.00	0	0.00	0	0.00	0	0.00		0.00
270 ~ 275	0	0.00	0	0.00	0	0.00	0	0.00		0.00
小計	0	0.00	0	0.00	0	0.00	0	0.00		

第1表(続) 加入者数等の状況・標準報酬等級別、標準賞与額別被保険者数の状況

標準賞与額	標準報酬等級別被保険者数											
	総数		割合		汽船等		割合		漁船(ろ)		割合	
万円	人	%	人	%	人	%	人	%	人	%	人	%
275 ~ 280	0	0.00	0	0.00	0	0.00	0	0.00	0	0.00	0	0.00
280 ~ 285	0	0.00	0	0.00	0	0.00	0	0.00	0	0.00	0	0.00
285 ~ 290	0	0.00	0	0.00	0	0.00	0	0.00	0	0.00	0	0.00
290 ~ 295	0	0.00	0	0.00	0	0.00	0	0.00	0	0.00	0	0.00
295 ~ 300	0	0.00	0	0.00	0	0.00	0	0.00	0	0.00	0	0.00
小計	0	0.00	0	0.00	0	0.00	0	0.00	0	0.00	0	0.00
300 ~ 305	0	0.00	0	0.00	0	0.00	0	0.00	0	0.00	0	0.00
305 ~ 310	0	0.00	0	0.00	0	0.00	0	0.00	0	0.00	0	0.00
310 ~ 315	0	0.00	0	0.00	0	0.00	0	0.00	0	0.00	0	0.00
315 ~ 320	0	0.00	0	0.00	0	0.00	0	0.00	0	0.00	0	0.00
320 ~ 325	0	0.00	0	0.00	0	0.00	0	0.00	0	0.00	0	0.00
小計	0	0.00	0	0.00	0	0.00	0	0.00	0	0.00	0	0.00
325 ~ 330	0	0.00	0	0.00	0	0.00	0	0.00	0	0.00	0	0.00
330 ~ 335	0	0.00	0	0.00	0	0.00	0	0.00	0	0.00	0	0.00
335 ~ 340	0	0.00	0	0.00	0	0.00	0	0.00	0	0.00	0	0.00
340 ~ 345	0	0.00	0	0.00	0	0.00	0	0.00	0	0.00	0	0.00
345 ~ 350	0	0.00	0	0.00	0	0.00	0	0.00	0	0.00	0	0.00
小計	0	0.00	0	0.00	0	0.00	0	0.00	0	0.00	0	0.00
350 ~ 355	0	0.00	0	0.00	0	0.00	0	0.00	0	0.00	0	0.00
355 ~ 360	0	0.00	0	0.00	0	0.00	0	0.00	0	0.00	0	0.00
360 ~ 365	0	0.00	0	0.00	0	0.00	0	0.00	0	0.00	0	0.00
365 ~ 370	1	0.00	0	0.00	0	0.00	0	0.00	1	1.00	1	1.00
370 ~ 375	1	0.00	0	0.00	0	0.00	0	0.00	1	1.00	1	1.00
小計	2	0.00	0	0.00	0	0.00	0	0.00	2	3.00	2	3.00
375 ~ 380	0	0.00	0	0.00	0	0.00	0	0.00	0	0.00	0	0.00
380 ~ 385	0	0.00	0	0.00	0	0.00	0	0.00	0	0.00	0	0.00
385 ~ 390	0	0.00	0	0.00	0	0.00	0	0.00	0	0.00	0	0.00
390 ~ 395	0	0.00	0	0.00	0	0.00	0	0.00	0	0.00	0	0.00
395 ~ 400	0	0.00	0	0.00	0	0.00	0	0.00	0	0.00	0	0.00
小計	0	0.00	0	0.00	0	0.00	0	0.00	0	0.00	0	0.00
400 ~ 405	0	0.00	0	0.00	0	0.00	0	0.00	0	0.00	0	0.00
405 ~ 410	0	0.00	0	0.00	0	0.00	0	0.00	0	0.00	0	0.00
410 ~ 415	0	0.00	0	0.00	0	0.00	0	0.00	0	0.00	0	0.00
415 ~ 420	0	0.00	0	0.00	0	0.00	0	0.00	0	0.00	0	0.00
420 ~ 425	0	0.00	0	0.00	0	0.00	0	0.00	0	0.00	0	0.00
小計	0	0.00	0	0.00	0	0.00	0	0.00	0	0.00	0	0.00
425 ~ 430	0	0.00	0	0.00	0	0.00	0	0.00	0	0.00	0	0.00
430 ~ 435	0	0.00	0	0.00	0	0.00	0	0.00	0	0.00	0	0.00
435 ~ 440	0	0.00	0	0.00	0	0.00	0	0.00	0	0.00	0	0.00
440 ~ 445	0	0.00	0	0.00	0	0.00	0	0.00	0	0.00	0	0.00
445 ~ 450	0	0.00	0	0.00	0	0.00	0	0.00	0	0.00	0	0.00
小計	0	0.00	0	0.00	0	0.00	0	0.00	0	0.00	0	0.00
450 ~ 455	0	0.00	0	0.00	0	0.00	0	0.00	0	0.00	0	0.00
455 ~ 460	0	0.00	0	0.00	0	0.00	0	0.00	0	0.00	0	0.00
460 ~ 465	0	0.00	0	0.00	0	0.00	0	0.00	0	0.00	0	0.00
465 ~ 470	0	0.00	0	0.00	0	0.00	0	0.00	0	0.00	0	0.00
470 ~ 475	0	0.00	0	0.00	0	0.00	0	0.00	0	0.00	0	0.00
小計	0	0.00	0	0.00	0	0.00	0	0.00	0	0.00	0	0.00
475 ~ 480	0	0.00	0	0.00	0	0.00	0	0.00	0	0.00	0	0.00
480 ~ 485	0	0.00	0	0.00	0	0.00	0	0.00	0	0.00	0	0.00
485 ~ 490	0	0.00	0	0.00	0	0.00	0	0.00	0	0.00	0	0.00
490 ~ 495	0	0.00	0	0.00	0	0.00	0	0.00	0	0.00	0	0.00
495 ~ 500	0	0.00	0	0.00	0	0.00	0	0.00	0	0.00	0	0.00
小計	0	0.00	0	0.00	0	0.00	0	0.00	0	0.00	0	0.00
500 ~ 505	0	0.00	0	0.00	0	0.00	0	0.00	0	0.00	0	0.00
505 ~ 510	0	0.00	0	0.00	0	0.00	0	0.00	0	0.00	0	0.00
510 ~ 515	0	0.00	0	0.00	0	0.00	0	0.00	0	0.00	0	0.00
515 ~ 520	0	0.00	0	0.00	0	0.00	0	0.00	0	0.00	0	0.00
520 ~ 525	0	0.00	0	0.00	0	0.00	0	0.00	0	0.00	0	0.00
小計	0	0.00	0	0.00	0	0.00	0	0.00	0	0.00	0	0.00
525 ~ 530	0	0.00	0	0.00	0	0.00	0	0.00	0	0.00	0	0.00
530 ~ 535	0	0.00	0	0.00	0	0.00	0	0.00	0	0.00	0	0.00
535 ~ 540	0	0.00	0	0.00	0	0.00	0	0.00	0	0.00	0	0.00
540 ~ 545	0	0.00	0	0.00	0	0.00	0	0.00	0	0.00	0	0.00
545 ~ 550	0	0.00	0	0.00	0	0.00	0	0.00	0	0.00	0	0.00
小計	0	0.00	0	0.00	0	0.00	0	0.00	0	0.00	0	0.00
550 ~ 555	0	0.00	0	0.00	0	0.00	0	0.00	0	0.00	0	0.00
555 ~ 560	0	0.00	0	0.00	0	0.00	0	0.00	0	0.00	0	0.00
560 ~ 565	0	0.00	0	0.00	0	0.00	0	0.00	0	0.00	0	0.00
565 ~ 570	0	0.00	0	0.00	0	0.00	0	0.00	0	0.00	0	0.00
570 ~	3	0.00	0	0.00	0	0.00	0	0.00	2	3.00	2	3.00
小計	3	0.00	1	0.00	0	0.00	0	0.00	2	3.00	2	3.00

第2表 保険給付決定状況（疾病給付）

月 別	保 険 給 付 費 計		医 療 給 付 費 計		そ の 他 の 現 金 給 付 費 計		診 療 費											
	件 数	給 付 費 千円	件 数	給 付 費 千円	件 数	給 付 費 千円	計			入 院			入 院 外			菌 科		
							件 数	日 数	給 付 費 千円	件 数	日 数	給 付 費 千円	件 数	日 数	給 付 費 千円	件 数	日 数	給 付 費 千円
2月	99,023	1,598,401	98,387	1,370,933	636	227,468	63,139	99,037	1,088,566	971	10,130	492,643	48,730	65,954	467,306	13,438	22,953	128,607
3月	113,542	1,750,924	112,833	1,513,972	709	236,952	73,047	117,910	1,170,059	1,069	10,860	462,243	56,296	79,160	550,314	15,682	27,890	157,502
4月	106,847	1,657,643	106,219	1,450,261	628	207,383	68,465	110,535	1,146,200	1,032	10,406	490,342	53,303	75,416	516,061	14,130	24,713	139,797
5月	100,379	1,546,069	99,804	1,352,115	575	193,954	64,579	101,817	1,071,321	1,060	10,908	468,108	50,277	68,618	478,765	13,242	22,291	124,448
6月	106,406	1,713,518	105,727	1,492,518	679	221,001	68,733	111,597	1,195,159	1,128	10,811	503,716	52,924	75,055	544,320	14,681	25,731	147,122
7月	107,231	1,675,740	106,618	1,468,175	613	207,566	68,971	110,648	1,152,094	1,071	10,730	471,497	53,364	75,230	536,652	14,536	24,688	143,946
8月	105,472	1,730,321	104,813	1,499,652	659	230,669	67,714	106,384	1,201,225	1,131	11,364	538,906	52,437	71,789	530,777	14,146	23,231	131,542
9月	100,585	1,660,030	99,899	1,428,782	686	231,248	64,624	102,654	1,136,493	1,036	10,682	496,434	50,088	69,071	510,636	13,500	22,901	129,423
10月	106,350	1,752,555	105,654	1,523,031	696	229,523	68,141	109,472	1,231,775	1,210	12,110	574,836	52,821	73,272	518,095	14,110	24,090	138,844
11月	106,671	1,785,679	105,985	1,553,930	686	231,749	68,018	108,807	1,246,856	1,104	11,676	599,143	53,021	73,506	514,625	13,893	23,625	133,087
12月	107,571	1,698,220	106,910	1,483,998	661	214,222	68,803	108,166	1,139,248	1,032	10,391	476,925	53,328	73,911	523,852	14,443	23,864	138,471
令和4年	100,333	1,603,851	99,674	1,375,890	659	227,962	64,061	99,445	1,082,296	958	10,714	471,879	49,831	66,924	487,800	13,272	21,807	122,617
2月	96,865	1,524,937	96,248	1,304,950	617	219,986	61,804	94,738	1,026,112	891	9,224	410,229	47,955	64,006	492,941	12,958	21,508	122,943

第2表(続) 保険給付決定状況(疾病給付)

月 別	薬 剂 支 給			入院時食事療養・生活療養費 (標準負担額差額支給を除く)		訪問看護療養費		入院時食事療養費・生活療養費 (標準負担額差額支給)		療 養 費		移 送 費		高 額 療 養						
	件 数	処方箋 枚 数	給 付 費	件 数	給 付 費	件 数	給 付 費	件 数	給 付 費	件 数	給 付 費	件 数	給 付 費	一 般		多 数 該 当				
														入 院	そ の 他	入 院	給 付 費			
	千円	千円	千円	千円	千円	千円	千円	千円	千円	千円	千円	千円	千円	千円	千円	千円	千円	千円		
2月	32,356	37,043	253,929	842	5,367	95	5,004	0	0	2,587	11,775	0	0	0	0	47	1,354	0	0	
3月	37,015	43,911	309,480	941	5,669	94	4,427	1	11	2,412	12,111	3	2,989	0	0	51	2,478	0	0	
4月	35,054	41,917	271,488	908	5,499	87	6,098	0	0	2,420	11,215	5	570	0	0	35	4,315	0	0	
5月	32,302	37,431	245,973	908	5,612	85	4,433	0	0	2,659	14,638	0	0	0	0	35	2,929	0	0	
6月	34,189	40,447	265,053	995	5,669	80	3,599	0	0	2,468	12,596	1	15	0	0	63	3,459	0	0	
7月	34,705	41,299	286,415	956	5,497	81	4,526	0	0	2,685	12,094	0	0	0	0	41	2,626	0	0	
8月	33,814	39,496	266,365	990	5,731	77	4,650	0	0	2,982	14,056	1	10	0	0	55	2,006	0	0	
9月	32,688	38,088	265,160	894	5,464	87	4,982	0	0	2,342	10,992	3	1,051	14	1,060	24	273	4	253	
10月	34,614	40,752	262,317	1,058	5,940	100	5,375	0	0	2,607	11,541	2	52	14	1,115	32	662	5	281	
11月	35,167	41,736	276,063	946	5,863	92	5,434	0	0	2,498	11,184	0	0	21	1,967	29	451	9	441	
12月	35,516	41,918	291,934	888	5,038	98	5,303	0	0	2,345	11,259	1	12	19	2,423	22	464	6	528	
令和4年	1月	32,626	37,394	264,255	823	5,608	98	5,723	0	0	2,766	13,440	0	0	14	1,067	17	322	3	153
2月	31,460	35,738	248,338	752	4,741	96	5,157	0	0	2,674	13,282	1	323	27	2,111	30	285	2	156	



第2表(続) 保険給付決定状況(疾病給付)

月 別	費		その他の現金給付費												世帯合算高額療養費				高額介護合算療養費	
	担 軽 減 分		合 計		傷 病 手 当 金			葬 祭 料		出 産 育 児 一 時 金		出 産 手 当 金			一 般 分		多 数 該 当 負 担 軽 減 分		件 数	給 付 費
	件 数	給 付 費	件 数	給 付 費	件 数	日 数	給 付 費	件 数	給 付 費	件 数	給 付 費	件 数	日 数	給 付 費	件 数	給 付 費	件 数	給 付 費		
	千円	千円	千円	千円	千円	千円	千円	千円	千円	千円	千円	千円	千円	千円	千円	千円	千円	千円	千円	
2月	42	1,568	636	227,468	554	20,835	185,316	27	16,615	49	20,548	6	634	4,989	98	2,298	23	1,081	0	0
3月	36	1,502	709	236,952	624	22,306	195,713	21	14,371	62	26,008	2	120	860	126	2,673	48	2,574	0	0
4月	24	1,083	628	207,383	544	19,777	166,583	22	15,059	60	25,152	2	86	589	102	2,168	27	1,625	0	0
5月	26	1,627	575	193,954	487	17,485	153,878	18	10,493	65	27,252	5	431	2,331	94	4,124	24	1,459	0	0
6月	27	1,069	679	221,001	620	22,020	192,676	18	11,027	39	16,348	2	107	950	132	3,881	34	2,018	0	0
7月	19	865	613	207,566	527	18,903	168,730	15	9,249	67	28,124	4	251	1,463	95	2,373	21	1,684	0	0
8月	35	1,934	659	230,669	567	20,637	185,361	23	16,730	67	28,092	2	95	486	107	2,589	28	1,087	0	0
9月	17	925	686	231,248	589	21,033	185,803	18	12,644	77	32,340	2	90	461	80	1,424	16	707	0	0
10月	16	254	696	229,523	596	20,716	184,956	19	10,150	78	32,728	3	285	1,690	91	1,933	32	1,789	0	0
11月	24	708	686	231,749	586	20,821	183,895	25	16,754	73	30,628	2	109	473	99	3,281	28	1,682	0	0
12月	20	24,831	661	214,222	573	19,225	173,463	20	12,393	67	28,140	1	30	227	64	2,318	16	640	0	0
令和4年 1月	18	704	659	227,962	558	19,755	181,726	22	13,685	74	31,048	5	236	1,503	47	956	24	1,366	0	0
2月	20	497	617	219,986	530	19,225	179,245	17	11,062	65	27,300	5	407	2,379	112	2,853	22	1,095	0	0









第4表 月別年金種別年金受給者数及び一時金等状況(新法)

(年金)																
月別	合計		障害年金										遺族年金			
	件数	年金額	合計		1級		2級		3級		その他		件数	年金額		
	円	円	円	円	円	円	円	円	円	円	円	円	円	円		
2月	1,985	4,311,488,400	394	855,688,800	35	115,595,700	9	26,199,100	35	104,882,000	315	609,012,000	1,591	3,455,799,600		
3月	1,978	4,300,936,300	391	850,213,800	34	113,580,200	9	26,199,100	35	104,882,000	313	605,552,500	1,587	3,450,722,500		
4月	1,975	4,291,818,600	390	846,643,200	34	113,580,200	9	26,199,100	35	104,882,000	312	601,981,900	1,585	3,445,175,400		
5月	1,973	4,286,636,100	388	843,548,800	34	113,580,200	9	26,199,100	35	104,882,000	310	598,887,500	1,585	3,443,087,300		
6月	1,966	4,276,837,000	388	843,548,800	34	113,580,200	9	26,199,100	35	104,882,000	310	598,887,500	1,578	3,433,288,200		
7月	1,964	4,273,555,800	387	840,119,600	34	113,580,200	9	26,199,100	34	101,452,800	310	598,887,500	1,577	3,433,436,200		
8月	1,959	4,231,738,700	384	828,322,900	34	112,790,100	9	26,016,800	34	100,708,400	307	588,807,600	1,575	3,403,415,800		
9月	1,957	4,228,861,300	384	828,322,900	34	112,790,100	9	26,016,800	34	100,708,400	307	588,807,600	1,573	3,400,538,400		
10月	1,954	4,221,648,000	384	828,322,900	34	112,790,100	9	26,016,800	34	100,708,400	307	588,807,600	1,570	3,393,325,100		
11月	1,951	4,213,977,300	382	823,967,500	34	112,790,100	9	26,016,800	34	100,708,400	305	584,452,200	1,569	3,390,009,800		
12月	1,952	4,217,276,700	382	823,967,500	34	112,790,100	9	26,016,800	34	100,708,400	305	584,452,200	1,570	3,393,309,200		
令和4年	1,953	4,226,753,100	382	824,027,500	34	112,790,100	9	26,016,800	34	100,768,400	305	584,452,200	1,571	3,402,725,600		
2月	1,950	4,219,499,200	381	822,798,100	34	112,790,100	9	26,016,800	34	100,768,400	304	583,222,800	1,569	3,396,701,100		
	(新規裁定)						(一時金)						(追加給付)			
月別	合計		障害年金		遺族年金		障害手当金		遺族一時金		その他の一時金		障害年金		遺族年金	
	件数	年金額	件数	年金額	件数	年金額	件数	年金額	件数	年金額	件数	年金額	件数	年金額	件数	年金額
	円	円	円	円	円	円	円	円	円	円	円	円	円	円	円	
2月	0	0	0	0	0	0	0	0	0	0	0	0	1	48,888	1	34,517
3月	2	6,422,900	0	0	2	6,422,900	0	0	0	0	0	0	0	0	0	0
4月	1	2,427,900	0	0	1	2,427,900	0	0	0	0	0	0	0	0	0	0
5月	0	0	0	0	0	0	0	0	0	0	0	0	0	0	0	0
6月	1	3,343,100	0	0	1	3,343,100	1	5,962,500	2	20,750,400	0	0	0	0	0	0
7月	1	3,313,000	0	0	1	3,313,000	0	0	0	0	0	0	0	0	0	0
8月	0	0	0	0	0	0	0	0	0	0	2	11,985,368	0	0	0	0
9月	2	5,101,600	0	0	2	5,101,600	0	0	0	0	0	0	0	0	0	0
10月	1	1,914,000	0	0	1	1,914,000	0	0	0	0	0	0	0	0	0	0
11月	2	5,587,700	0	0	2	5,587,700	0	0	0	0	0	0	0	0	1	96,467
12月	1	3,186,500	0	0	1	3,186,500	0	0	0	0	0	0	0	0	0	0
令和4年	3	13,963,000	0	0	3	13,963,000	0	0	0	0	0	0	0	0	0	0
2月	0	0	0	0	0	0	0	0	0	0	0	0	0	0	0	0

(注1) 「新法」とは、平成19年の法律改正(平成22年1月1日施行)前の船員保険法をいう。経過措置により新法に基づく職務上年金は全国健康保険協会より支給される。  
(注2) 「追加給付」とは、毎月勤労統計調査に係る追加給付をいう。なお、特別支給金は含まない。

第4表 月別年金種別年金受給者数及び一時金等状況(新々法)

月別	(年金)		障害年金										遺族年金			
	合計		合計		1級		2級		3級		その他		件数	年金額		
	件数	年金額	件数	年金額	件数	年金額	件数	年金額	件数	年金額	件数	年金額				
		円		円		円		円		円		円		円		
2月	42	61,807,900	16	21,350,400	1	1,504,000	6	11,066,200	1	1,588,300	8	7,191,900	26	40,457,500		
3月	46	69,876,600	19	28,431,700	3	8,280,100	6	11,066,200	1	1,588,300	9	7,497,100	27	41,444,900		
4月	45	69,275,400	19	28,431,700	3	8,280,100	6	11,066,200	1	1,588,300	9	7,497,100	26	40,843,700		
5月	46	69,675,500	19	28,431,700	3	8,280,100	6	11,066,200	1	1,588,300	9	7,497,100	27	41,243,800		
6月	46	69,675,500	19	28,431,700	3	8,280,100	6	11,066,200	1	1,588,300	9	7,497,100	27	41,243,800		
7月	47	70,363,800	20	29,120,000	3	8,280,100	6	11,066,200	1	1,588,300	10	8,185,400	27	41,243,800		
8月	45	68,635,700	20	28,051,600	3	8,005,300	6	10,660,500	1	1,644,700	10	7,741,100	25	40,584,100		
9月	45	68,635,700	20	28,051,600	3	8,005,300	6	10,660,500	1	1,644,700	10	7,741,100	25	40,584,100		
10月	45	68,635,700	20	28,051,600	3	8,005,300	6	10,660,500	1	1,644,700	10	7,741,100	25	40,584,100		
11月	47	70,227,300	20	28,051,600	3	8,005,300	6	10,660,500	1	1,644,700	10	7,741,100	27	42,175,700		
12月	47	70,227,300	20	28,051,600	3	8,005,300	6	10,660,500	1	1,644,700	10	7,741,100	27	42,175,700		
令和4年	1月	49	72,077,200	20	28,051,600	3	8,005,300	6	10,660,500	1	1,644,700	10	7,741,100	29	44,025,600	
	2月	49	72,077,200	20	28,051,600	3	8,005,300	6	10,660,500	1	1,644,700	10	7,741,100	29	44,025,600	
		(新規裁定)				(一時金)								(追加給付)		
月別	合計		障害年金		遺族年金		障害手当金		遺族一時金		その他の一時金		障害年金		遺族年金	
	件数	年金額	件数	年金額	件数	年金額	件数	年金額	件数	年金額	件数	年金額	件数	年金額	件数	年金額
		円		円		円		円		円		円		円		円
2月	0	0	0	0	0	0	3	3,147,160	5	906,425	0	0	0	0	0	0
3月	4	7,635,700	3	7,081,300	1	554,400	9	3,017,810	2	829,285	0	0	0	0	0	0
4月	0	0	0	0	0	0	10	4,580,386	0	0	0	0	0	0	0	0
5月	1	400,100	0	0	1	400,100	4	499,504	1	181,285	0	0	0	0	0	0
6月	0	0	0	0	0	0	11	7,018,200	0	0	0	0	0	0	0	0
7月	1	688,300	1	688,300	0	0	6	5,429,680	0	0	0	0	0	0	0	0
8月	0	0	0	0	0	0	7	2,478,880	0	0	0	0	0	0	0	0
9月	0	0	0	0	0	0	5	2,391,000	1	864,000	0	0	0	0	0	0
10月	0	0	0	0	0	0	4	1,170,000	0	0	0	0	0	0	0	0
11月	2	1,591,600	0	0	2	1,591,600	7	3,768,000	0	0	0	0	0	0	0	0
12月	0	0	0	0	0	0	15	7,760,540	0	0	0	0	0	0	0	0
令和4年	1月	2	1,849,900	0	0	2	1,849,900	2	1,864,000	0	0	0	0	0	0	0
	2月	0	0	0	0	0	6	3,108,400	0	0	0	0	0	0	0	0

(注1) 「新法」とは、平成19年の法律改正(平成22年1月1日施行)前の船員保険法をいう。経過措置により新法に基づく職務上年金は全国健康保険協会より支給される。  
(注2) 「追加給付」とは、毎月勤労統計調査に係る追加給付をいう。なお、特別支給金は含まない。