

船員保険月報（概要）（令和3年7月）

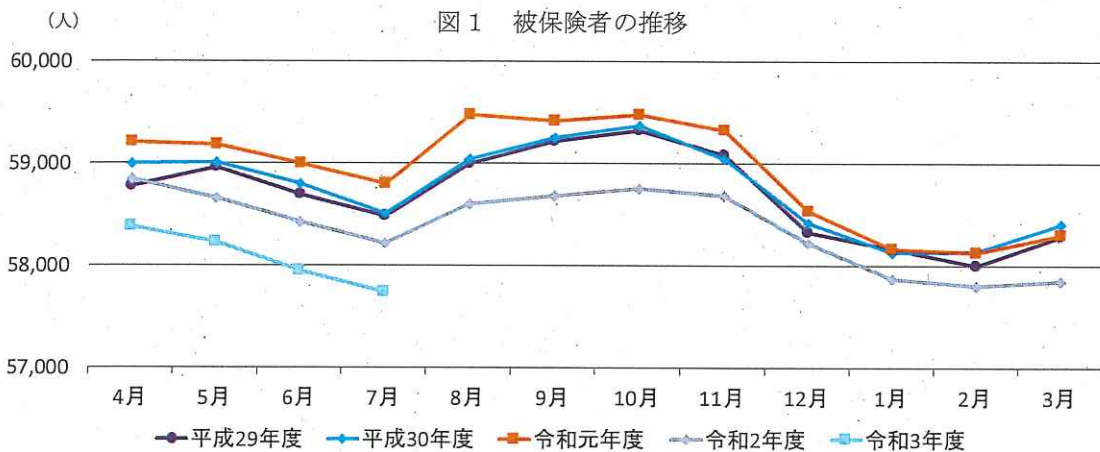
1. 加入者等の状況

令和3年7月末現在の加入者数は114,190人(対前年同月比▲1.8%)であり、被保険者数は57,745人(同▲0.8%)、被扶養者は56,445人(同▲2.7%)となっています(扶養率は0.989(※))。

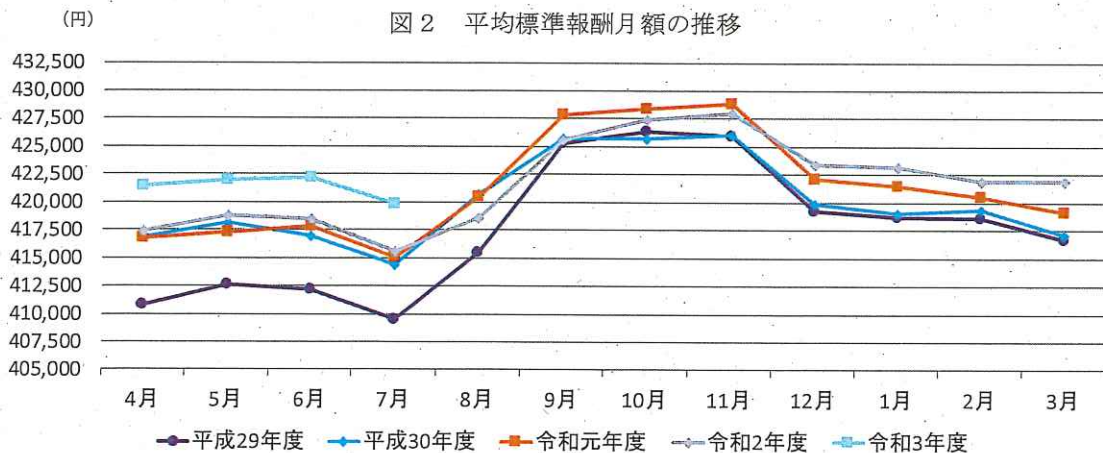
被保険者のうち、疾病任意継続被保険者数は2,681人(同▲0.4%)で被保険者全体の4.6%となっています。

また、令和3年7月末現在の船舶所有者数は5,622(同▲0.1%)となっています。

※75歳以上の強制被保険者660人を除いて算出している。



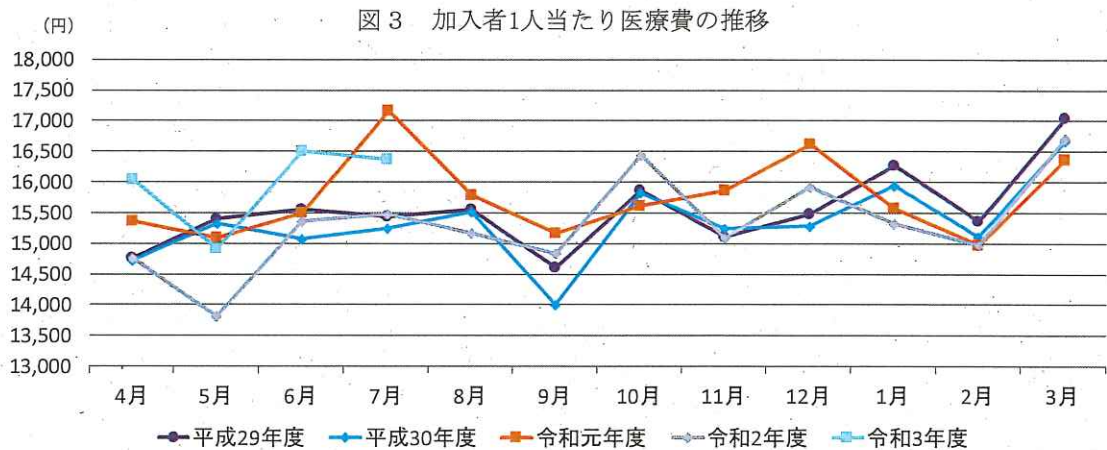
令和3年7月末現在の被保険者1人当たりの平均標準報酬月額は419,905円(同1.0%)となっています。



## 2. 医療費の状況

令和3年7月の加入者1人当たり医療費は16,360円(対前年同月比5.7%)となっており、うち、入院が4,786円(同3.1%)、入院外(調剤分を含む。以下同じ。)が9,591円(同7.8%)となっています。

加入者1人当たり医療費を三要素に分解してみると、入院では、受診率(加入者1,000人当たり件数)が9.43件(同8.2%)、1件当たり日数が10.02日(同▲8.9%)、1日当たり医療費が50,637円(同4.5%)となっており、入院外では、受診率(加入者1,000人当たり件数)が470.04件(同4.1%)、1件当たり日数が1.41日(同0.3%)、1日当たり医療費が14,474円(同3.2%)となっています。



(注1) 職務外の事由による疾病、負傷に関して保険給付が行われた医療費(下船後の療養補償を除く)を対象としている。

(注2) 「下船後の療養補償」とは、乗船中の職務外の傷病について、3ヶ月の範囲で船舶所有者負担の保険料で10割給付を行う保険給付である。

(注3) 1人当たり医療費とは医療費の水準を考える場合の指標であり、次の式により求められる。

$$\text{1人当たり医療費} = \frac{\text{医療費総額}}{\text{人数}}$$

また、1人当たりの医療費は、次式のように、1,000人当たり件数(医療費に係る場合を「受診率」という。)、1件当たり日数、1日当たり医療費の三要素に分解することができ、1人当たり医療費の変動を分析する際に三要素ごとの変動をみることが有効となる。

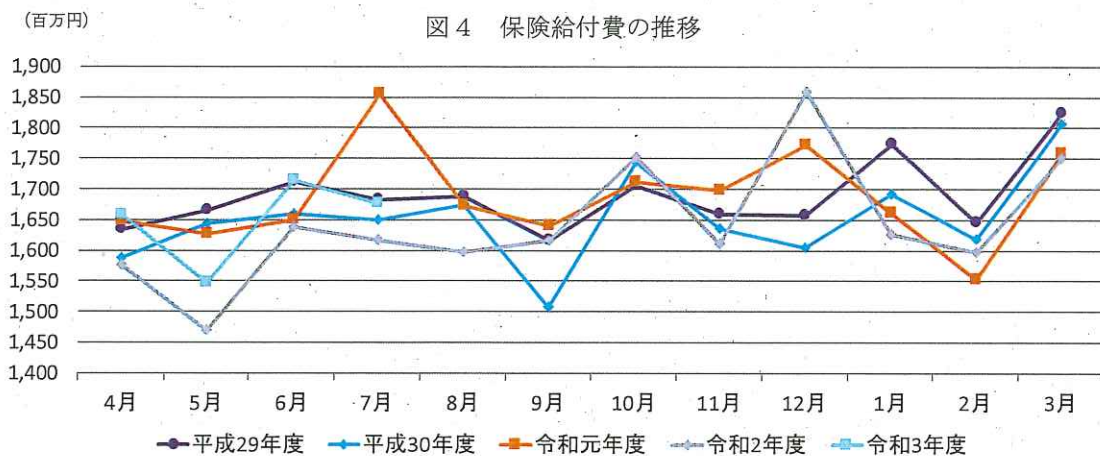
$$\text{1人当たり医療費} = (\text{受診率} \div 1,000) \times \text{1件当たり日数} \times \text{1日当たり医療費}$$

### 3. 保険給付の状況

#### (1) 疾病給付

令和3年7月の保険給付費は1,676百万円(対前年同月比3.7%)であり、うち、医療給付費は1,468百万円(同3.7%)、その他の現金給付費は208百万円(同3.6%)となっています。

その他の現金給付費の主なものは、傷病手当金が169百万円、出産育児一時金が28百万円となっています。



(注) 職務外の事由による疾病、負傷、死亡、出産に関して行われた保険給付(下船後の療養補償を除く)を対象としている。

#### (2) 職務上年金給付

令和3年7月末現在の協会が支給する新法職務上年金の受給者数は1,964人であり、うち、障害年金受給者数は387人、遺族年金受給者数は1,577人となっています。

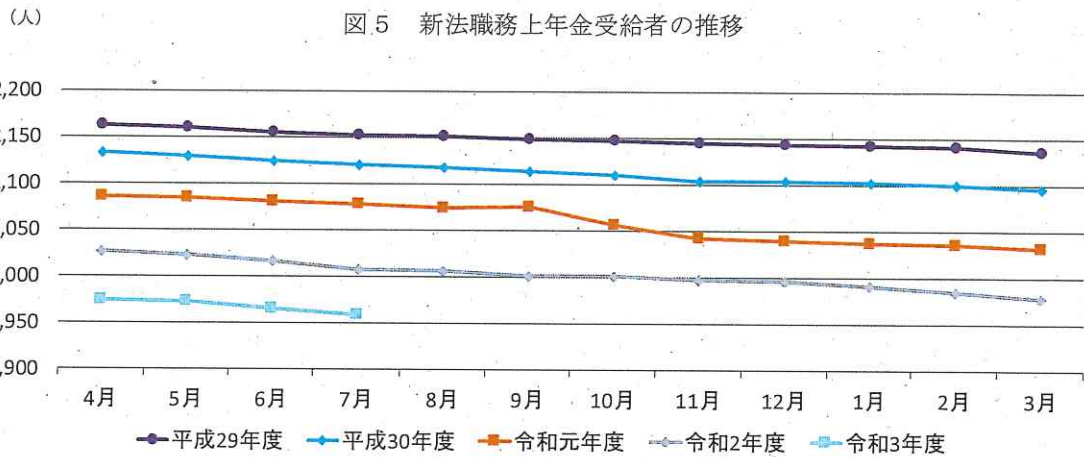
新法職務上年金受給者の年金総額は4,274百万円であり、うち、障害年金受給者の年金総額は840百万円、遺族年金受給者の年金総額は3,433百万円となっています。

また、障害年金受給者の平均年金月額が180,904円、遺族年金受給者の平均年金月額が181,433円となっています。

(注1) 「新法」とは、雇用保険法等の一部を改正する法律(平成19年法律第30号)(平成22年1月1日施行)による改正前の船員保険法をいう。

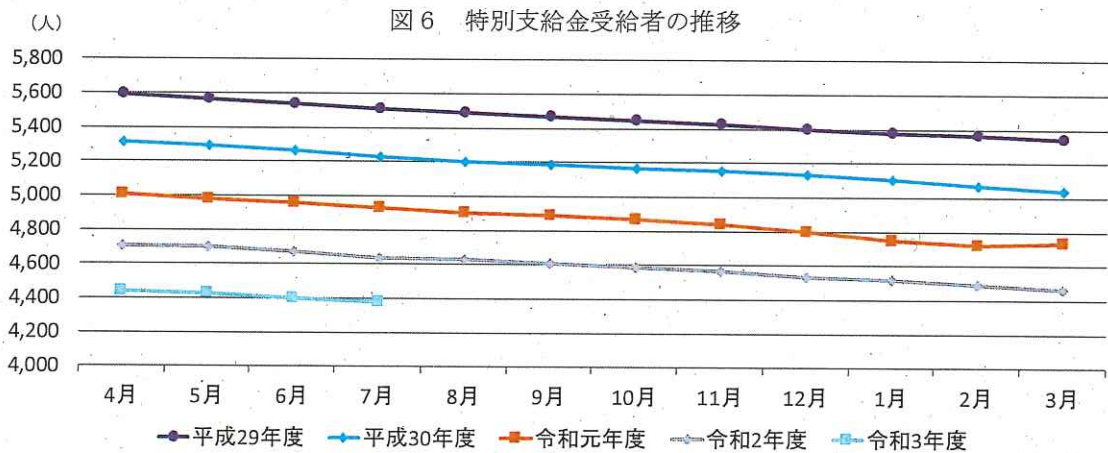
(注2) 「新法職務上年金」とは、新法に基づく職務上年金をいう。平成22年1月以降は、職務上

年金は一般制度（労働者災害補償保険）に統合されているが、平成 21 年 12 月以前に発生した保険事故（職務上のケガや死亡）による新法職務上年金については、経過措置として全国健康保険協会が支給することとされている。



### (3) その他

旧法職務上年金の受給者に対して協会が支給する特別支給金の令和 3 年 7 月末現在の受給者は 4,375 人であり、うち、障害年金受給者は 600 人、遺族年金受給者は 3,775 人となっています。



(注 1) 「旧法」とは、国民年金法等の一部を改正する法律（昭和 60 年法律第 34 号）（昭和 61 年 4 月 1 日施行）による改正前の船員保険法をいう。

(注 2) 「旧法職務上年金」とは、旧法に基づく職務上年金をいう。経過措置により平成 22 年 1 月以降は、旧法職務上年金（障害年金及び遺族年金）は日本年金機構が支給し、旧法職務上年金の受給者に対する特別支給金は全国健康保険協会が支給する。

### 船員保険月報（総括表）（令和3年7月）

年度別 月別	船舶所有者数	被保険者数			被扶養者数	標準報酬月額 の平均	標準賞与額 の平均	保険給付費 (疾病給付)		
		人	後期高齢者(再掲)(※)	疾病任意継続被保険者				疾病給付費	医療給付費	その他の現金給付費
		人	人	人	人	円	円	百万円	百万円	百万円
平成27年度	5,670	57,919	380	3,107	65,842	407,025	46,346	19,867	17,544	2,323
平成28年度	5,619	58,031	465	3,057	64,161	412,609	47,623	20,395	17,833	2,559
平成29年度	5,608	58,291	554	2,927	62,637	416,648	47,115	20,264	17,760	2,504
平成30年度	5,623	58,413	599	2,704	61,060	417,057	49,858	19,827	17,277	2,550
令和元年度	5,626	58,309	667	2,488	59,373	419,157	50,820	21,825	18,952	2,873
令和2年度	5,621	57,858	639	2,716	57,819	421,947	5,526	19,711	17,139	2,572
7月	5,630	58,229	649	2,693	58,028	415,654	185,641	1,616	1,416	200
8月	5,626	58,606	656	2,259	58,377	418,586	36,697	1,598	1,398	199
9月	5,625	58,693	656	1,929	58,593	425,581	7,155	1,616	1,373	244
10月	5,628	58,763	654	1,931	58,642	427,458	4,700	1,753	1,515	238
11月	5,621	58,691	649	2,088	58,621	427,940	4,099	1,610	1,418	193
12月	5,627	58,221	638	2,751	58,165	423,419	212,372	1,859	1,638	220
令和3年1月	5,626	57,878	630	2,990	58,087	423,141	52,235	1,627	1,423	204
2月	5,628	57,812	628	2,862	57,939	421,859	3,312	1,598	1,371	227
3月	5,621	57,858	639	2,716	57,819	421,947	5,526	1,751	1,514	237
4月	5,617	58,385	649	2,407	56,970	421,475	9,395	1,658	1,450	207
5月	5,626	58,237	653	2,482	56,667	421,991	2,284	1,546	1,352	194
6月	5,628	57,956	654	2,703	56,530	422,168	43,407	1,714	1,493	221
7月	5,622	57,745	660	2,681	56,445	419,905	156,477	1,676	1,468	208
対前年同期比	%	%	%	%	%	%	%	%	%	%
平成27年度	△ 1.03	0.29	19.12	△ 3.54	△ 2.23	2.38	3.96	1.94	2.48	△ 1.93
平成28年度	△ 0.90	0.19	22.37	△ 1.61	△ 2.55	1.37	2.76	2.66	1.65	10.25
平成29年度	△ 0.20	0.45	19.14	△ 4.25	△ 2.38	0.98	△ 1.07	△ 0.64	△ 0.41	△ 2.23
平成30年度	0.27	0.21	8.12	△ 7.62	△ 2.52	0.10	5.82	△ 2.15	△ 2.72	1.84
令和元年度	0.05	△ 0.18	11.35	△ 7.99	△ 2.76	0.50	1.93	1.58	1.35	3.14
令和2年度	△ 0.09	△ 0.77	△ 4.20	9.16	△ 2.62	0.67	△ 2.30	△ 2.65	△ 2.73	△ 2.16
令和3年4月～ 令和3年7月	△ 0.15	△ 0.80	0.62	2.50	△ 2.82	0.91	△ 8.94	4.65	5.00	2.29
7月	△ 0.07	△ 0.98	0.93	6.87	△ 2.70	0.14	△ 9.66	△ 12.89	△ 12.05	△ 18.38
8月	△ 0.21	△ 1.47	△ 1.50	0.00	△ 2.98	△ 0.46	△ 8.83	△ 4.41	△ 4.91	△ 0.77
9月	△ 0.30	△ 1.24	△ 3.67	5.58	△ 2.65	△ 0.53	△ 37.00	△ 1.38	△ 3.24	10.59
10月	△ 0.32	△ 1.21	△ 4.39	6.69	△ 2.53	△ 0.21	27.37	2.42	3.22	△ 2.36
11月	△ 0.62	△ 1.08	△ 6.35	11.48	△ 2.39	△ 0.21	120.85	△ 5.18	△ 5.49	△ 2.78
12月	△ 0.20	△ 0.54	△ 5.06	0.70	△ 2.26	0.32	△ 5.66	4.87	5.99	△ 2.78
令和3年1月	△ 0.18	△ 0.50	△ 4.26	5.47	△ 2.18	0.40	151.67	△ 2.05	△ 1.63	△ 4.85
2月	△ 0.02	△ 0.55	△ 6.69	8.04	△ 2.20	0.33	△ 49.25	2.94	0.20	23.22
3月	△ 0.09	△ 0.77	△ 4.20	9.16	△ 2.62	0.67	△ 15.57	△ 0.39	△ 0.24	△ 1.33
4月	△ 0.27	△ 0.81	△ 1.07	5.20	△ 3.17	0.97	△ 16.48	5.22	5.40	3.97
5月	△ 0.14	△ 0.73	0.93	3.24	△ 2.72	0.77	△ 63.28	5.15	4.81	7.56
6月	△ 0.04	△ 0.82	0.93	2.50	△ 2.64	0.89	48.47	4.59	6.07	△ 4.44
7月	△ 0.14	△ 0.83	1.69	△ 0.45	△ 2.73	1.02	△ 15.71	3.71	3.72	3.65

(注1) 被保険者、標準報酬月額の平均については、後期高齢者を含む。  
(注2) 標準賞与額の平均は被保険者1人当たりの平均である。  
(注3) 保険給付費は、職務外の事由による疾病、負傷、死亡、出産に関して行われた保険給付(下船後の療養補償を除く)を対象としている。  
(注4) 年度別の数値は船舶所有者数、被保険者数、被扶養者数、標準報酬月額の平均は年度末、標準賞与額は年度平均、保険給付費は年度累計である。





第1表 加入者数等の状況・標準報酬等級別、標準賞与額別被保険者数の状況

月別	船舶所有者数				被 保 険 者 数									被 扶 養 者 数											扶養率	
					船 員 保 険 合 計			強 制 適 用				疾病任意 継続適用	義 務 教 育 就 学 前 ( 再 掲 )			高 齢 受 給 者 ( 一 般 ) ( 再 掲 )			高 齢 受 給 者 ( 一 定 以 上 所 得 者 ) ( 再 掲 )							
	総数	汽船等	漁船(い)	漁船(ろ)	高齢受給者 (一般) (再掲)	高齢受給者 (一定以上 所得者)	75歳以上 等(再掲)	総数	汽船等	漁船(い)	漁船(ろ)		総数	男子	女子	計	男子	女子	計	男子	女子	計	男子	女子		
7月	5,630	3,443	145	2,050	58,229	1,745	1,642	649	55,536	40,972	1,579	12,985	2,693	58,028	16,537	41,491	8,369	4,260	4,109	1,672	203	1,469	363	0	363	1.008
8月	5,626	3,441	145	2,048	58,606	1,752	1,701	656	56,347	40,835	1,574	13,938	2,259	58,377	16,676	41,701	8,533	4,342	4,191	1,694	210	1,484	382	0	382	1.007
9月	5,625	3,442	145	2,046	58,693	1,743	1,736	656	56,764	40,743	1,593	14,428	1,929	58,593	16,788	41,805	8,709	4,421	4,288	1,689	206	1,483	392	0	392	1.010
10月	5,628	3,445	145	2,046	58,763	1,746	1,777	654	56,832	40,854	1,597	14,381	1,931	58,642	16,846	41,796	8,834	4,501	4,333	1,688	206	1,482	412	0	412	1.009
11月	5,621	3,438	145	2,046	58,691	1,755	1,815	649	56,603	40,812	1,580	14,211	2,088	58,621	16,852	41,769	8,964	4,564	4,400	1,707	207	1,500	427	0	427	1.010
12月	5,627	3,441	145	2,049	58,221	1,748	1,805	638	55,470	40,781	1,579	13,110	2,751	58,165	16,724	41,441	9,006	4,578	4,428	1,697	210	1,487	420	0	420	1.010
令和3年1月	5,626	3,443	144	2,047	57,878	1,737	1,794	630	54,888	40,561	1,571	12,756	2,990	58,087	16,719	41,368	9,106	4,628	4,478	1,685	209	1,476	420	0	420	1.015
2月	5,628	3,445	144	2,047	57,812	1,776	1,836	628	54,950	40,470	1,565	12,915	2,862	57,939	16,689	41,250	9,173	4,656	4,517	1,700	206	1,494	446	0	446	1.013
3月	5,621	3,440	144	2,045	57,858	1,801	1,862	639	55,142	40,402	1,544	13,196	2,716	57,819	16,698	41,121	9,276	4,715	4,561	1,671	194	1,477	436	0	436	1.010
4月	5,617	3,435	145	2,045	58,385	1,785	1,882	649	55,978	41,066	1,549	13,363	2,407	56,970	16,366	40,604	7,991	4,067	3,924	1,647	199	1,448	438	0	438	0.987
5月	5,626	3,442	145	2,047	58,237	1,789	1,881	653	55,755	41,001	1,544	13,210	2,482	56,667	16,262	40,405	8,082	4,112	3,970	1,651	196	1,455	438	0	438	0.984
6月	5,628	3,444	145	2,047	57,956	1,750	1,920	654	55,253	40,953	1,565	12,735	2,703	56,530	16,263	40,267	8,177	4,183	3,994	1,649	199	1,450	452	0	452	0.987
7月	5,622	3,443	145	2,042	57,745	1,774	1,913	660	55,064	40,976	1,566	12,522	2,681	56,445	16,246	40,199	8,281	4,229	4,052	1,650	200	1,450	458	0	458	0.989

(注1) 船舶の種類「汽船等」とは、漁船以外の船舶(汽船及び機帆船)をいう。

「漁船(い)」とは昭和60年改正前の船員保険法第34条第1項第2号イ、ロ、ハのいずれかに該当する漁船(母船式漁業に従事する漁船に作業員として乗組む場合を除く。)をいう。つまり、直接漁業に従事しない漁船をいう。

「漁船(ろ)」とは昭和60年改正前の船員保険法第34条第1項第2号イ、ロ、ハのいずれにも該当しない漁船(母船式漁業に従事する漁船に作業員として乗組む場合を含む。)をいう。つまり、直接漁業に従事する漁船をいう。

(注2) 「船舶所有者数」欄において、同一船舶所有者で二以上の異なる種類の船舶を有する者は、それぞれ該当する船舶種別欄に含め、「総数」欄には1として計上しているため、船舶種別の内訳を合計したものは総数と一致しない。



第1表(続) 加入者数等の状況・標準報酬等級別、標準賞与額別被保険者数の状況

月別	標準報酬月額額の平均						賞与支払事業所数														標準賞与額の平均							
	船員保険 合計	強制適用				疾病任意 継続適用	賞与支払事業所数				賞与を受給した被保険者数				標準賞与額				賞与を受けた被保険者1人当たりの平均				強制被保険者1人当たりの平均				被保険者 1人当たり の平均	
		平均	汽船等	漁船(イ)	漁船(ロ)		総数	汽船等	漁船(イ)	漁船(ロ)	総数	汽船等	漁船(イ)	漁船(ロ)	平均	汽船等	漁船(イ)	漁船(ロ)	平均	汽船等	漁船(イ)	漁船(ロ)						
																							円	円	円	円		円
7月	415,654	419,228	436,154	393,720	368,922	341,948	971	915	49	25	19,384	18,195	1,082	107	557,661	554,947	614,959	439,776	194,643	246,443	421,397	3,624	185,641					
8月	418,586	422,054	436,131	391,751	384,235	332,064	535	494	8	36	5,257	4,597	138	522	409,107	382,561	307,457	669,757	38,168	43,067	26,956	25,083	36,697					
9月	425,581	428,914	436,651	392,005	411,139	327,502	172	144	4	25	1,239	917	73	249	338,928	357,354	299,205	282,715	7,398	8,043	13,711	4,879	7,155					
10月	427,458	430,836	436,618	392,466	418,673	328,037	74	55	2	17	787	643	18	126	350,902	284,488	266,722	701,849	4,859	4,478	3,006	6,149	4,700					
11月	427,940	431,479	436,578	391,333	421,299	332,001	37	31	3	4	331	216	75	40	726,837	398,394	185,747	3,514,975	4,250	2,109	8,817	9,894	4,099					
12月	423,419	427,454	436,543	389,378	403,768	342,068	1,205	1,129	53	40	21,691	20,149	1,036	506	570,031	569,211	627,793	484,395	222,905	281,235	411,902	18,696	212,372					
令和3年1月	423,141	427,509	436,937	389,786	402,176	342,956	585	513	14	63	6,780	5,948	337	495	445,907	426,990	473,635	654,337	55,080	62,615	101,601	25,392	52,235					
2月	421,859	426,201	436,896	395,433	396,415	338,488	69	59	2	9	466	389	7	70	410,850	342,440	328,571	799,243	3,484	3,292	1,470	4,332	3,312					
3月	421,947	426,038	437,333	391,747	395,470	338,894	79	70	3	8	1,039	863	82	94	307,735	278,265	511,366	400,660	5,798	5,944	27,158	2,854	5,526					
4月	421,475	425,126	435,998	388,572	395,954	336,563	118	104	4	11	2,021	1,694	119	208	271,424	279,593	221,378	233,529	9,799	11,533	17,007	3,635	9,395					
5月	421,991	425,662	437,137	392,053	393,975	339,521	71	59	3	9	560	460	68	32	237,575	233,061	186,926	410,094	2,386	2,615	8,233	993	2,284					
6月	422,168	426,149	438,554	391,673	390,496	340,792	216	185	13	18	4,159	3,390	542	227	604,885	566,766	764,389	793,295	45,531	46,916	264,728	14,140	43,407					
7月	419,905	423,762	439,101	394,989	377,166	340,689	1,028	987	33	21	16,760	16,142	499	119	539,125	541,640	492,806	392,218	164,095	213,373	157,031	3,727	156,477					

第1表(続) 加入者数等の状況・標準報酬等級別、標準賞与額別被保険者数の状況

月別	介護保険第2号被保険者(再掲)											
	被保険者数					被扶養者数	標準報酬月額					平均
	強制適用				疾病任意継続適用		強制適用					
	総数	汽船等	漁船(イ)	漁船(ロ)		平均	汽船等	漁船(イ)	漁船(ロ)			
						円	円	円	円	円		
7月	27,418	20,665	780	5,973	1,111	15,838	475,439	491,298	446,321	424,374	372,157	
8月	27,818	20,593	774	6,451	890	15,889	477,820	491,333	444,680	438,659	369,274	
9月	28,029	20,551	780	6,698	709	15,863	484,423	491,777	445,451	466,397	371,594	
10月	27,956	20,518	779	6,659	710	15,828	486,476	492,049	446,791	473,948	371,946	
11月	27,823	20,485	773	6,565	772	15,743	487,186	492,256	444,564	476,384	376,041	
12月	27,207	20,417	772	6,018	1,113	15,588	483,856	492,469	442,306	459,965	374,886	
令和3年1月	26,970	20,364	769	5,837	1,216	15,523	484,249	492,742	443,605	459,972	373,054	
2月	27,003	20,336	767	5,900	1,133	15,427	482,548	492,686	449,179	451,942	371,836	
3月	27,113	20,323	758	6,032	1,042	15,294	481,849	493,120	444,668	448,546	374,854	
4月	27,103	20,308	740	6,055	914	15,142	481,997	493,525	444,305	447,941	373,425	
5月	27,060	20,323	741	5,996	945	15,131	482,003	493,715	447,309	446,592	376,042	
6月	26,887	20,349	752	5,786	1,066	15,058	482,303	494,702	448,133	443,136	373,054	
7月	26,847	20,359	749	5,739	1,033	14,990	479,335	494,895	452,684	427,614	372,614	

第1表 (続) 加入者数等の状況・標準報酬等級別、標準賞与額別被保険者数の状況

標準報酬月額	標準報酬月額別被保険者数 (男女別)					
	総数	割合	男子	割合	女子	割合
万円	人	%	人	%	人	%
総計	57,745	100.00	56,610	100.00	1,135	100.00
5.8	320	0.55	319	0.56	1	0.09
6.8	64	0.11	64	0.11	0	0.00
7.8	85	0.15	83	0.15	2	0.18
8.8	145	0.25	140	0.25	5	0.44
9.8	382	0.66	366	0.65	16	1.41
小計	996	1.72	972	1.72	24	2.11
10.4	85	0.15	79	0.14	6	0.53
11.0	142	0.25	140	0.25	2	0.18
11.8	200	0.35	193	0.34	7	0.62
12.6	165	0.29	162	0.29	3	0.26
13.4	165	0.29	161	0.28	4	0.35
小計	757	1.31	735	1.30	22	1.94
14.2	210	0.36	205	0.36	5	0.44
15.0	688	1.19	668	1.18	20	1.76
16.0	404	0.70	389	0.69	15	1.32
17.0	833	1.44	827	1.46	6	0.53
18.0	651	1.13	624	1.10	27	2.38
小計	2,786	4.82	2,713	4.79	73	6.43
19.0	559	0.97	514	0.91	45	3.96
20.0	1,795	3.11	1,713	3.03	82	7.22
22.0	1,021	1.77	945	1.67	76	6.70
24.0	1,762	3.05	1,629	2.88	133	11.72
26.0	2,398	4.15	2,256	3.99	142	12.51
小計	7,535	13.05	7,057	12.47	478	42.11
28.0	1,776	3.08	1,688	2.98	88	7.75
30.0	3,171	5.49	3,088	5.45	83	7.31
32.0	2,488	4.31	2,424	4.28	64	5.64
34.0	2,512	4.35	2,453	4.33	59	5.20
36.0	3,029	5.25	2,993	5.29	36	3.17
小計	12,976	22.47	12,646	22.34	330	29.07
38.0	3,382	5.86	3,342	5.90	40	3.52
41.0	4,148	7.18	4,109	7.26	39	3.44
44.0	4,937	8.55	4,895	8.65	42	3.70
47.0	3,254	5.64	3,243	5.73	11	0.97
50.0	3,065	5.31	3,048	5.38	17	1.50
小計	18,786	32.53	18,637	32.92	149	13.13
53.0	2,514	4.35	2,499	4.41	15	1.32
56.0	2,102	3.64	2,098	3.71	4	0.35
59.0	1,793	3.11	1,784	3.15	9	0.79
62.0	1,400	2.42	1,393	2.46	7	0.62
65.0	1,103	1.91	1,097	1.94	6	0.53
小計	8,912	15.43	8,871	15.67	41	3.61
68.0	899	1.56	895	1.58	4	0.35
71.0	880	1.52	876	1.55	4	0.35
75.0	603	1.04	600	1.06	3	0.26
79.0	518	0.90	518	0.92	0	0.00
83.0	339	0.59	339	0.60	0	0.00
小計	3,239	5.61	3,228	5.70	11	0.97
88.0	306	0.53	305	0.54	1	0.09
93.0	176	0.30	174	0.31	2	0.18
98.0	240	0.42	239	0.42	1	0.09
103.0	158	0.27	158	0.28	0	0.00
109.0	149	0.26	148	0.26	1	0.09
小計	1,029	1.78	1,024	1.81	5	0.44
115.0	123	0.21	123	0.22	0	0.00
121.0	102	0.18	102	0.18	0	0.00
127.0	85	0.15	85	0.15	0	0.00
133.0	84	0.15	84	0.15	0	0.00
139.0	335	0.58	333	0.59	2	0.18
小計	729	1.26	727	1.28	2	0.18

第1表 (続) 加入者数等の状況・標準報酬等級別、標準賞与額別被保険者数の状況

標準報酬月額	標準報酬月額別被保険者数 (船舶種別)									
	強 制 適 用								疾病任意継続適用	
	総 数	割合	汽 船 等	割合	漁 船 (い)	割合	漁 船 (ろ)	割合	総 数	割合
万円	人	%	人	%	人	%	人	%	人	%
総 計	55,064	100.00	40,976	100.00	1,566	100.00	12,522	100.00	2,681	55.05
5.8	288	0.52	142	0.35	11	0.70	135	1.08	32	1.19
6.8	44	0.08	11	0.03	3	0.19	30	0.24	20	0.75
7.8	74	0.13	36	0.09	1	0.06	37	0.30	11	0.41
8.8	131	0.24	48	0.12	1	0.06	82	0.65	14	0.52
9.8	322	0.58	185	0.45	1	0.06	136	1.09	60	2.24
小 計	859	1.56	422	1.03	17	1.09	420	3.35	137	5.11
10.4	67	0.12	39	0.10	1	0.06	27	0.22	18	0.67
11.0	130	0.24	32	0.08	4	0.26	94	0.75	12	0.45
11.8	179	0.33	39	0.10	1	0.06	139	1.11	21	0.78
12.6	148	0.27	26	0.06	0	0.00	122	0.97	17	0.63
13.4	148	0.27	31	0.08	0	0.00	117	0.93	17	0.63
小 計	672	1.22	167	0.41	6	0.38	499	3.98	85	3.17
14.2	200	0.36	44	0.11	2	0.13	154	1.23	10	0.37
15.0	646	1.17	222	0.54	12	0.77	412	3.29	42	1.57
16.0	385	0.70	74	0.18	6	0.38	305	2.44	19	0.71
17.0	812	1.47	102	0.25	5	0.32	705	5.63	21	0.78
18.0	611	1.11	274	0.67	24	1.53	313	2.50	40	1.49
小 計	2,654	4.82	716	1.75	49	3.13	1,889	15.09	132	4.92
19.0	527	0.96	222	0.54	11	0.70	294	2.35	32	1.19
20.0	1,691	3.07	730	1.78	21	1.34	940	7.51	104	3.88
22.0	969	1.76	539	1.32	52	3.32	378	3.02	52	1.94
24.0	1,682	3.05	1,084	2.65	70	4.47	528	4.22	80	2.98
26.0	2,257	4.10	1,538	3.75	80	5.11	639	5.10	141	5.26
小 計	7,126	12.94	4,113	10.04	234	14.94	2,779	22.19	409	15.26
28.0	1,701	3.09	1,335	3.26	93	5.94	273	2.18	75	2.80
30.0	3,034	5.51	2,392	5.84	109	6.96	533	4.26	137	5.11
32.0	2,409	4.37	1,805	4.41	113	7.22	491	3.92	79	2.95
34.0	2,436	4.42	2,019	4.93	90	5.75	327	2.61	76	2.83
36.0	2,918	5.30	2,396	5.85	74	4.73	448	3.58	111	4.14
小 計	12,498	22.70	9,947	24.28	479	30.59	2,072	16.55	478	17.83
38.0	3,271	5.94	2,763	6.74	94	6.00	414	3.31	111	4.14
41.0	4,024	7.31	3,412	8.33	122	7.79	490	3.91	124	4.63
44.0	3,732	6.78	3,197	7.80	100	6.39	435	3.47		
47.0	3,254	5.91	2,760	6.74	100	6.39	394	3.15		
50.0	3,065	5.57	2,567	6.26	75	4.79	423	3.38		
小 計	17,346	31.50	14,699	35.87	491	31.35	2,156	17.22	235	8.77
53.0	2,514	4.57	2,108	5.14	64	4.09	342	2.73		
56.0	2,102	3.82	1,775	4.33	51	3.26	276	2.20		
59.0	1,793	3.26	1,492	3.64	40	2.55	261	2.08		
62.0	1,400	2.54	1,186	2.89	31	1.98	183	1.46		
65.0	1,103	2.00	900	2.20	19	1.21	184	1.47		
小 計	8,912	16.18	7,461	18.21	205	13.09	1,246	9.95		
68.0	899	1.63	731	1.78	19	1.21	149	1.19		
71.0	880	1.60	696	1.70	19	1.21	165	1.32		
75.0	603	1.10	442	1.08	14	0.89	147	1.17		
79.0	518	0.94	383	0.93	6	0.38	129	1.03		
83.0	339	0.62	229	0.56	6	0.38	104	0.83		
小 計	3,239	5.88	2,481	6.05	64	4.09	694	5.54		
88.0	306	0.56	166	0.41	3	0.19	137	1.09		
93.0	176	0.32	92	0.22	4	0.26	80	0.64		
98.0	240	0.44	138	0.34	6	0.38	96	0.77		
103.0	158	0.29	92	0.22	1	0.06	65	0.52		
109.0	149	0.27	90	0.22	0	0.00	59	0.47		
小 計	1,029	1.87	578	1.41	14	0.89	437	3.49		
115.0	123	0.22	62	0.15	0	0.00	61	0.49		
121.0	102	0.19	42	0.10	1	0.06	59	0.47		
127.0	85	0.15	59	0.14	2	0.13	24	0.19		
133.0	84	0.15	43	0.10	0	0.00	41	0.33		
139.0	335	0.61	186	0.45	4	0.26	145	1.16		
小 計	729	1.32	392	0.96	7	0.45	330	2.64		



第1表 (統) 加入者数等の状況・標準報酬等級別、標準賞与額別被保険者数の状況

標準賞与額	標準賞与額別被保険者数									
	総数		汽船等		漁船(い)		漁船(ろ)		割合	
万円	人	%	人	%	人	%	人	%	人	%
万以上	万未満									
275 ~ 280	0	0.00	0	0.00	0	0.00	0	0.00	0	0.00
280 ~ 285	0	0.00	0	0.00	0	0.00	0	0.00	0	0.00
285 ~ 290	0	0.00	0	0.00	0	0.00	0	0.00	0	0.00
290 ~ 295	0	0.00	0	0.00	0	0.00	0	0.00	0	0.00
295 ~ 300	0	0.00	0	0.00	0	0.00	0	0.00	0	0.00
小計	0	0.00	0	0.00	0	0.00	0	0.00	0	0.00
300 ~ 305	2	0.00	1	0.00	0	0.00	1	1.00	1	1.00
305 ~ 310	0	0.00	0	0.00	0	0.00	0	0.00	0	0.00
310 ~ 315	0	0.00	0	0.00	0	0.00	0	0.00	0	0.00
315 ~ 320	0	0.00	0	0.00	0	0.00	0	0.00	0	0.00
320 ~ 325	0	0.00	0	0.00	0	0.00	0	0.00	0	0.00
小計	2	0.00	1	0.00	0	0.00	1	1.00	1	1.00
325 ~ 330	0	0.00	0	0.00	0	0.00	0	0.00	0	0.00
330 ~ 335	1	0.00	1	0.00	0	0.00	0	0.00	0	0.00
335 ~ 340	0	0.00	0	0.00	0	0.00	0	0.00	0	0.00
340 ~ 345	0	0.00	0	0.00	0	0.00	0	0.00	0	0.00
345 ~ 350	0	0.00	0	0.00	0	0.00	0	0.00	0	0.00
小計	1	0.00	1	0.00	0	0.00	0	0.00	0	0.00
350 ~ 355	0	0.00	0	0.00	0	0.00	0	0.00	0	0.00
355 ~ 360	0	0.00	0	0.00	0	0.00	0	0.00	0	0.00
360 ~ 365	0	0.00	0	0.00	0	0.00	0	0.00	0	0.00
365 ~ 370	0	0.00	0	0.00	0	0.00	0	0.00	0	0.00
370 ~ 375	0	0.00	0	0.00	0	0.00	0	0.00	0	0.00
小計	0	0.00	0	0.00	0	0.00	0	0.00	0	0.00
375 ~ 380	0	0.00	0	0.00	0	0.00	0	0.00	0	0.00
380 ~ 385	1	0.00	0	0.00	0	0.00	1	1.00	1	1.00
385 ~ 390	0	0.00	0	0.00	0	0.00	0	0.00	0	0.00
390 ~ 395	0	0.00	0	0.00	0	0.00	0	0.00	0	0.00
395 ~ 400	0	0.00	0	0.00	0	0.00	0	0.00	0	0.00
小計	1	0.00	0	0.00	0	0.00	1	1.00	1	1.00
400 ~ 405	0	0.00	0	0.00	0	0.00	0	0.00	0	0.00
405 ~ 410	0	0.00	0	0.00	0	0.00	0	0.00	0	0.00
410 ~ 415	0	0.00	0	0.00	0	0.00	0	0.00	0	0.00
415 ~ 420	0	0.00	0	0.00	0	0.00	0	0.00	0	0.00
420 ~ 425	0	0.00	0	0.00	0	0.00	0	0.00	0	0.00
小計	0	0.00	0	0.00	0	0.00	0	0.00	0	0.00
425 ~ 430	0	0.00	0	0.00	0	0.00	0	0.00	0	0.00
430 ~ 435	0	0.00	0	0.00	0	0.00	0	0.00	0	0.00
435 ~ 440	0	0.00	0	0.00	0	0.00	0	0.00	0	0.00
440 ~ 445	0	0.00	0	0.00	0	0.00	0	0.00	0	0.00
445 ~ 450	1	0.00	0	0.00	0	0.00	1	1.00	1	1.00
小計	1	0.00	0	0.00	0	0.00	1	1.00	1	1.00
450 ~ 455	0	0.00	0	0.00	0	0.00	0	0.00	0	0.00
455 ~ 460	0	0.00	0	0.00	0	0.00	0	0.00	0	0.00
460 ~ 465	0	0.00	0	0.00	0	0.00	0	0.00	0	0.00
465 ~ 470	0	0.00	0	0.00	0	0.00	0	0.00	0	0.00
470 ~ 475	0	0.00	0	0.00	0	0.00	0	0.00	0	0.00
小計	0	0.00	0	0.00	0	0.00	0	0.00	0	0.00
475 ~ 480	0	0.00	0	0.00	0	0.00	0	0.00	0	0.00
480 ~ 485	0	0.00	0	0.00	0	0.00	0	0.00	0	0.00
485 ~ 490	0	0.00	0	0.00	0	0.00	0	0.00	0	0.00
490 ~ 495	0	0.00	0	0.00	0	0.00	0	0.00	0	0.00
495 ~ 500	0	0.00	0	0.00	0	0.00	0	0.00	0	0.00
小計	0	0.00	0	0.00	0	0.00	0	0.00	0	0.00
500 ~ 505	0	0.00	0	0.00	0	0.00	0	0.00	0	0.00
505 ~ 510	0	0.00	0	0.00	0	0.00	0	0.00	0	0.00
510 ~ 515	0	0.00	0	0.00	0	0.00	0	0.00	0	0.00
515 ~ 520	0	0.00	0	0.00	0	0.00	0	0.00	0	0.00
520 ~ 525	1	0.00	1	0.00	0	0.00	0	0.00	0	0.00
小計	1	0.00	1	0.00	0	0.00	0	0.00	0	0.00
525 ~ 530	0	0.00	0	0.00	0	0.00	0	0.00	0	0.00
530 ~ 535	0	0.00	0	0.00	0	0.00	0	0.00	0	0.00
535 ~ 540	0	0.00	0	0.00	0	0.00	0	0.00	0	0.00
540 ~ 545	0	0.00	0	0.00	0	0.00	0	0.00	0	0.00
545 ~ 550	0	0.00	0	0.00	0	0.00	0	0.00	0	0.00
小計	0	0.00	0	0.00	0	0.00	0	0.00	0	0.00
550 ~ 555	0	0.00	0	0.00	0	0.00	0	0.00	0	0.00
555 ~ 560	0	0.00	0	0.00	0	0.00	0	0.00	0	0.00
560 ~ 565	0	0.00	0	0.00	0	0.00	0	0.00	0	0.00
565 ~ 570	3	0.00	0	0.00	0	0.00	2	2.00	2	2.00
570 ~	0	0.00	0	0.00	0	0.00	0	0.00	0	0.00
小計	3	0.00	1	0.00	0	0.00	2	2.00	2	2.00

第2表 保険給付決定状況（疾病給付）

月 別	保険給付費計		医療給付費計		その他の現金給付費計		診 療 費												
	件 数	給 付 費	件 数	給 付 費	件 数	給 付 費	計			入 院			入 院 外			歯 科			
							件 数	日 数	給 付 費	件 数	日 数	給 付 費	件 数	日 数	給 付 費	件 数	日 数	給 付 費	
		千円		千円		千円			千円			千円			千円			千円	
7月	103,966	1,615,764	103,328	1,415,505	638	200,259	67,151	109,787	1,106,856	1,008	11,081	470,791	52,200	73,333	493,707	13,943	25,373	142,358	
8月	100,274	1,597,829	99,653	1,398,388	621	199,441	65,270	102,556	1,110,478	1,154	10,998	501,022	50,433	68,359	478,571	13,683	23,199	130,885	
9月	98,616	1,616,338	97,934	1,372,618	682	243,720	63,632	103,026	1,092,247	1,100	11,421	471,581	49,191	68,278	487,377	13,341	23,327	133,288	
10月	107,952	1,752,811	107,223	1,515,071	729	237,740	70,809	116,417	1,207,694	1,160	11,939	527,658	54,998	78,488	533,177	14,651	25,990	146,859	
11月	104,381	1,610,094	103,763	1,417,561	618	192,534	65,318	104,606	1,113,971	1,074	11,521	523,437	50,344	69,594	460,836	13,900	23,491	129,698	
12月	106,439	1,858,559	105,775	1,638,280	664	220,280	68,265	108,910	1,142,991	1,026	10,781	491,965	52,663	73,399	512,469	14,576	24,730	138,557	
令和3年	1月	94,908	1,626,702	94,264	1,422,610	644	204,093	60,720	96,140	1,137,716	969	10,920	525,942	46,715	63,165	489,604	13,036	22,055	122,170
	2月	99,023	1,598,401	98,387	1,370,933	636	227,468	63,139	99,037	1,088,556	971	10,130	492,643	48,730	65,954	467,306	13,438	22,953	128,607
	3月	113,542	1,750,924	112,833	1,513,972	709	236,952	73,047	117,910	1,170,059	1,069	10,860	462,243	56,296	79,160	550,314	15,682	27,890	157,502
	4月	106,847	1,657,643	106,219	1,450,261	628	207,383	68,465	110,535	1,146,200	1,032	10,406	490,342	53,303	75,416	516,061	14,130	24,713	139,797
	5月	100,379	1,546,069	99,804	1,352,115	575	193,954	64,579	101,817	1,071,321	1,060	10,908	468,108	50,277	68,618	478,765	13,242	22,291	124,448
	6月	106,406	1,713,518	105,727	1,492,518	679	221,001	68,733	111,597	1,195,159	1,128	10,811	503,716	52,924	75,055	544,320	14,681	25,731	147,122
	7月	107,231	1,675,740	106,618	1,468,175	613	207,566	68,971	110,648	1,152,094	1,071	10,730	471,497	53,364	75,230	536,652	14,536	24,688	143,946

第2表(続) 保険給付決定状況(疾病給付)

月 別	薬 剂 支 給			入院時食事療養・生活療養費 (標準負担額差額支給を除く)		訪 問 看 護 療 養 費		入院時食事療養費・生活療養費 (標準負担額差額支給)		療 養 費		移 送 費		高 額 療 養						
	件 数	処 方 箋 枚 数	給 付 費	件 数	給 付 費	件 数	給 付 費	件 数	給 付 費	件 数	給 付 費	件 数	給 付 費	一 般		多 数 該 当				
														入 院	そ の 他	入 院	給 付 費			
			千円		千円		千円		千円		千円		千円		千円		千円		千円	
7月	33,586	39,695	274,873	854	5,480	88	4,505	0	0	2,225	12,142	0	0	0	0	64	3,213	0	0	
8月	31,922	36,811	256,595	969	5,475	88	4,514	0	0	2,138	11,334	1	130	0	0	61	2,044	0	0	
9月	31,403	36,727	248,654	911	5,776	96	5,076	0	0	2,579	12,776	0	0	0	0	39	1,436	0	0	
10月	35,860	42,948	280,245	975	5,893	90	4,683	0	0	159	2,679	8	2,011	0	0	71	4,138	0	0	
11月	32,812	38,301	258,139	938	5,850	89	5,389	0	0	5,286	23,092	1	806	0	0	59	2,543	0	0	
12月	34,761	41,110	285,953	893	5,509	94	5,489	0	0	2,423	11,691	4	671	0	0	48	2,000	0	0	
令和3年	1月	30,417	34,852	249,506	830	5,481	91	5,885	0	0	2,800	14,912	0	0	0	0	52	2,204	0	0
	2月	32,356	37,043	253,929	842	5,367	95	5,004	0	0	2,587	11,775	0	0	0	0	47	1,354	0	0
	3月	37,015	43,911	309,480	941	5,669	94	4,427	1	11	2,412	12,111	3	2,989	0	0	51	2,478	0	0
	4月	35,054	41,917	271,488	908	5,499	87	6,098	0	0	2,420	11,215	5	570	0	0	35	4,315	0	0
	5月	32,302	37,431	245,973	908	5,612	85	4,433	0	0	2,659	14,638	0	0	0	0	35	2,929	0	0
	6月	34,189	40,447	265,053	995	5,669	80	3,599	0	0	2,468	12,596	1	15	0	0	63	3,459	0	0
	7月	34,705	41,299	286,415	956	5,497	81	4,526	0	0	2,685	12,094	0	0	0	0	41	2,626	0	0



第2表(続) 保険給付決定状況(疾病給付)

月 別	費		その他の現金給付費												世帯合算高額療養費				高額介護合算療養費		
	負担軽減分		合 計		傷 病 手 当 金			葬 祭 料		出 産 育 児 一 時 金		出 産 手 当 金			一 般 分		多 数 該 当 負 担 軽 減 分		高 額 介 護 合 算 療 養 費		
	件 数	給 付 費	件 数	給 付 費	件 数	日 数	給 付 費	件 数	給 付 費	件 数	給 付 費	件 数	日 数	給 付 費	件 数	給 付 費	件 数	給 付 費	件 数	給 付 費	
	千円	千円	千円	千円	千円	千円	千円	千円	千円	千円	千円	千円	千円	千円	千円	千円	千円	千円	千円	千円	
7月	61	2,119	638	200,259	544	19,257	155,529	17	12,634	75	31,452	2	89	644	118	4,213	35	2,103	0	0	
8月	26	1,113	621	199,441	531	18,745	158,158	10	6,610	76	31,840	4	290	2,833	119	5,187	28	1,517	0	0	
9月	27	1,874	682	243,720	551	21,573	182,299	25	17,701	102	42,776	4	104	945	127	3,237	31	1,542	0	0	
10月	50	1,780	729	237,740	628	23,315	192,185	10	8,245	84	35,264	7	173	2,046	137	3,686	39	2,261	0	0	
11月	40	2,784	618	192,534	511	17,632	143,459	19	12,258	84	35,264	4	214	1,553	117	2,915	41	2,072	0	0	
12月	40	1,704	664	220,280	562	19,507	168,594	17	15,674	80	33,600	5	214	2,411	109	2,518	31	179,753	0	0	
令和3年	1月	37	1,936	644	204,093	536	17,632	154,039	30	17,643	73	30,644	5	194	1,766	109	2,942	38	2,027	0	0
	2月	42	1,568	636	227,468	554	20,835	185,316	27	16,615	49	20,548	6	634	4,989	98	2,298	23	1,081	0	0
	3月	36	1,502	709	236,952	624	22,306	195,713	21	14,371	62	26,008	2	120	860	126	2,673	48	2,574	0	0
	4月	24	1,083	628	207,383	544	19,777	166,583	22	15,059	60	25,152	2	86	589	102	2,168	27	1,625	0	0
	5月	26	1,627	575	193,954	487	17,485	153,878	18	10,493	65	27,252	5	431	2,331	94	4,124	24	1,459	0	0
	6月	27	1,069	679	221,001	620	22,020	192,676	18	11,027	39	16,348	2	107	950	132	3,881	34	2,018	0	0
	7月	19	865	613	207,566	527	18,903	168,730	15	9,249	67	28,124	4	251	1,463	95	2,373	21	1,684	0	0









第4表 月別年金種別年金受給者数及び一時金等状況(新法)

月別	(年金)		障害年金										遺族年金				
	合計		合計		1級		2級		3級		その他		遺族年金				
	件数	年金額	件数	年金額	件数	年金額	件数	年金額	件数	年金額	件数	年金額	件数	年金額			
		円		円		円		円		円		円		円			
令和3年	7月	2,008	4,363,131,200	401	874,869,800	36	121,985,500	10	29,124,700	36	107,618,300	319	616,141,300	1,607	3,488,261,400		
	8月	2,007	4,365,486,000	401	875,488,000	36	122,086,300	10	29,165,200	36	107,689,700	319	616,546,800	1,606	3,489,998,000		
	9月	2,002	4,353,374,000	398	867,028,400	35	115,638,300	10	29,165,200	36	107,689,700	317	614,535,200	1,604	3,486,345,600		
	10月	2,001	4,349,914,800	398	867,028,400	35	115,638,300	10	29,165,200	36	107,689,700	317	614,535,200	1,603	3,482,886,400		
	11月	1,998	4,343,023,600	397	863,453,400	35	115,638,300	10	29,165,200	36	107,689,700	316	610,960,200	1,601	3,479,570,200		
	12月	1,996	4,338,510,200	397	863,453,400	35	115,638,300	10	29,165,200	36	107,689,700	316	610,960,200	1,599	3,475,056,800		
	1月	1,991	4,324,756,600	396	860,368,500	35	115,595,700	9	26,199,100	36	107,689,700	316	610,884,000	1,595	3,464,388,100		
	2月	1,985	4,311,488,400	394	855,688,800	35	115,595,700	9	26,199,100	35	104,882,000	315	609,012,000	1,591	3,455,799,600		
	3月	1,978	4,300,936,300	391	850,213,800	34	113,580,200	9	26,199,100	35	104,882,000	313	605,552,500	1,587	3,450,722,500		
	4月	1,975	4,291,818,600	390	846,643,200	34	113,580,200	9	26,199,100	35	104,882,000	312	601,981,900	1,585	3,445,175,400		
	5月	1,973	4,286,636,100	388	843,548,800	34	113,580,200	9	26,199,100	35	104,882,000	310	598,887,500	1,585	3,443,087,300		
	6月	1,966	4,276,837,000	388	843,548,800	34	113,580,200	9	26,199,100	35	104,882,000	310	598,887,500	1,578	3,433,288,200		
	7月	1,964	4,273,555,800	387	840,119,600	34	113,580,200	9	26,199,100	34	101,452,800	310	598,887,500	1,577	3,433,436,200		
			(新規裁定)				(一時金)							(追加給付)			
月別	合計		障害年金		遺族年金		障害手当金		遺族一時金		その他の一時金		障害年金		遺族年金		
	件数	年金額	件数	年金額	件数	年金額	件数	年金額	件数	年金額	件数	年金額	件数	年金額	件数	年金額	
		円		円		円		円		円		円		円		円	
令和3年	7月	2	5,516,900	0	0	2	5,516,900	0	0	0	0	0	0	0	2	99,208	
	8月	0	0	0	0	0	0	0	0	0	0	0	0	2	187,760	5	301,234
	9月	0	0	0	0	0	0	0	0	0	0	0	1	10,758	1	34,402	
	10月	0	0	0	0	0	0	0	0	0	0	0	1	8,151	0	0	
	11月	0	0	0	0	0	0	0	1	17,064,000	0	0	0	0	0	0	
	12月	2	4,895,500	0	0	2	4,895,500	0	0	0	0	0	0	0	0	0	
	1月	0	0	0	0	0	0	0	1	20,750,400	0	0	0	0	0	0	
	2月	0	0	0	0	0	0	0	0	0	0	0	0	1	48,888	1	34,517
	3月	2	6,422,900	0	0	2	6,422,900	0	0	0	0	0	0	0	0	0	
	4月	1	2,427,900	0	0	1	2,427,900	0	0	0	0	0	0	0	0	0	
	5月	0	0	0	0	0	0	0	0	0	0	0	0	0	0	0	
	6月	1	3,343,100	0	0	1	3,343,100	1	5,962,500	2	20,750,400	0	0	0	0	0	
	7月	1	3,313,000	0	0	1	3,313,000	0	0	0	0	0	0	0	0	0	

(注1) 「新法」とは、平成19年の法律改正(平成22年1月1日施行)前の船員保険法をいう。経過措置により新法に基づく職務上年金は全国健康保険協会より支給される。

(注2) 「追加給付」とは、毎月勤労統計調査に係る追加給付をいう。なお、特別支給金は含まない。

第4表 月別年金種別年金受給者数及び一時金等状況(新々法)

月別	(年金)														(一時金)				
	合計		合計		1級		2級		3級		その他		遺族年金		遺族年金		遺族年金		
	件数	年金額	件数	年金額	件数	年金額	件数	年金額	件数	年金額	件数	年金額	件数	年金額	件数	年金額	件数	年金額	
月別	合計		合計		1級		2級		3級		その他		遺族年金		遺族年金		遺族年金		
	件数	年金額	件数	年金額	件数	年金額	件数	年金額	件数	年金額	件数	年金額	件数	年金額	件数	年金額	件数	年金額	
	円	円	円	円	円	円	円	円	円	円	円	円	円	円	円	円	円	円	
令和3年	7月	40	59,885,000	14	18,153,100	1	1,595,000	4	7,327,500	1	1,601,600	8	7,629,000	26	41,731,900				
	8月	40	59,435,100	14	18,976,400	1	1,504,000	4	8,691,800	1	1,588,300	8	7,192,300	26	40,458,700				
	9月	42	61,807,900	16	21,350,400	1	1,504,000	6	11,066,200	1	1,588,300	8	7,191,900	26	40,457,500				
	10月	42	61,807,900	16	21,350,400	1	1,504,000	6	11,066,200	1	1,588,300	8	7,191,900	26	40,457,500				
	11月	42	61,807,900	16	21,350,400	1	1,504,000	6	11,066,200	1	1,588,300	8	7,191,900	26	40,457,500				
	12月	42	61,807,900	16	21,350,400	1	1,504,000	6	11,066,200	1	1,588,300	8	7,191,900	26	40,457,500				
	1月	42	61,807,900	16	21,350,400	1	1,504,000	6	11,066,200	1	1,588,300	8	7,191,900	26	40,457,500				
	2月	42	61,807,900	16	21,350,400	1	1,504,000	6	11,066,200	1	1,588,300	8	7,191,900	26	40,457,500				
	3月	46	69,876,600	19	28,431,700	3	8,280,100	6	11,066,200	1	1,588,300	9	7,497,100	27	41,444,900				
	4月	45	69,275,400	19	28,431,700	3	8,280,100	6	11,066,200	1	1,588,300	9	7,497,100	26	40,843,700				
	5月	46	69,675,500	19	28,431,700	3	8,280,100	6	11,066,200	1	1,588,300	9	7,497,100	27	41,243,800				
	6月	46	69,675,500	19	28,431,700	3	8,280,100	6	11,066,200	1	1,588,300	9	7,497,100	27	41,243,800				
	7月	47	70,363,800	20	29,120,000	3	8,280,100	6	11,066,200	1	1,588,300	10	8,185,400	27	41,243,800				

(注1) 「新法」とは、平成19年の法律改正(平成22年1月1日施行)前の船員保険法をいう。経過措置により新法に基づく職務上年金は全国健康保険協会より支給される。  
 (注2) 「追加給付」とは、毎月勤労統計調査に係る追加給付をいう。なお、特別支給金は含まない。