

船員保険月報（概要）（令和2年7月）

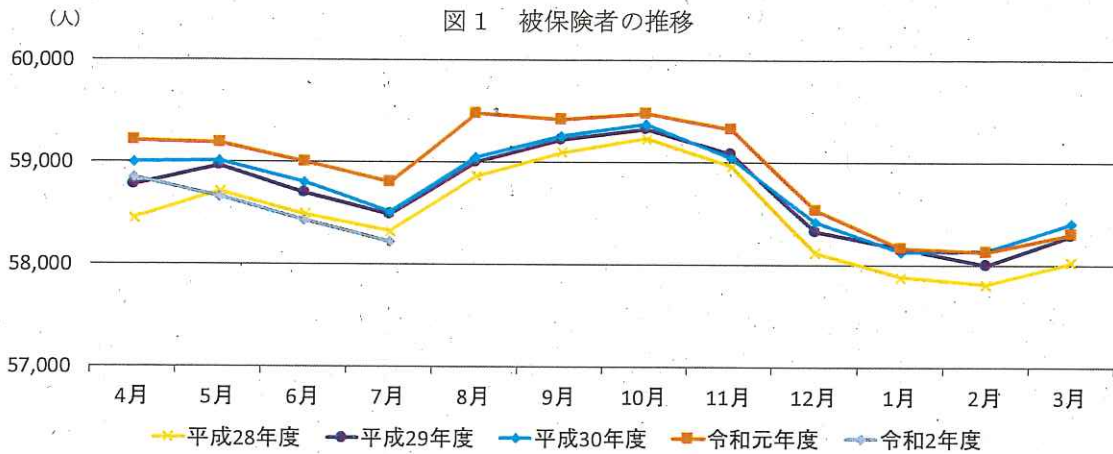
1. 加入者等の状況

令和2年7月末現在の加入者数は116,257人(対前年同月比▲1.8%)であり、被保険者数は58,229人(同▲1.0%)、被扶養者は58,028人(同▲2.7%)となっています(扶養率は1.008(※))。

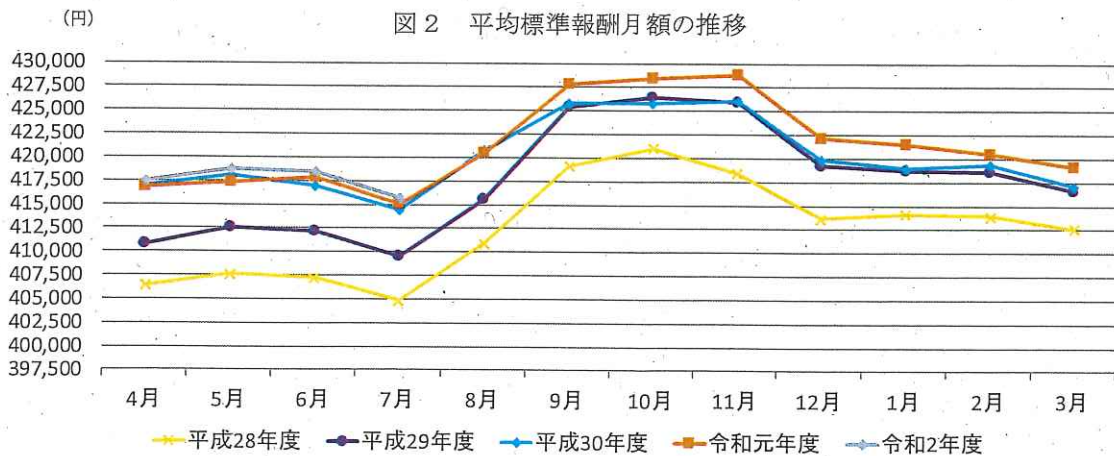
被保険者のうち、疾病任意継続被保険者数は2,693人(同6.9%)で被保険者全体の4.6%となっています。

また、令和2年7月末現在の船舶所有者数は5,630(同▲0.1%)となっています。

※75歳以上の強制被保険者649人を除いて算出している。



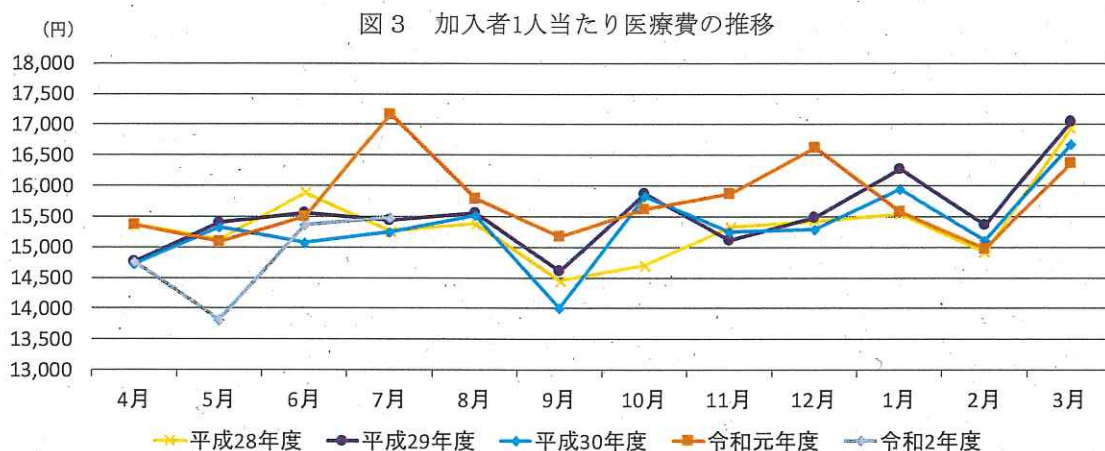
令和2年7月末現在の被保険者1人当たりの平均標準報酬月額額は415,654円(同0.1%)となっています。



2. 医療費の状況

令和2年7月の加入者1人当たり医療費は15,471円(対前年同月比▲9.9%)となっており、うち、入院が4,644円(同▲17.2%)、入院外(調剤分を含む。以下同じ。)が8,896円(同▲6.8%)となっています。

加入者1人当たり医療費を三要素に分解してみると、入院では、受診率(加入者1,000人当たり件数)が8.72件(同▲20.4%)、1件当たり日数が10.99日(同7.6%)、1日当たり医療費が48,452円(同▲3.3%)となっており、入院外では、受診率(加入者1,000人当たり件数)が451.53件(同▲10.4%)、1件当たり日数が1.40日(同▲2.7%)、1日当たり医療費が14,025円(同6.9%)となっています。



(注1) 職務外の事由による疾病、負傷に関して保険給付が行われた医療費(下船後の療養補償を除く)を対象としている。

(注2) 「下船後の療養補償」とは、乗船中の職務外の傷病について、3ヶ月の範囲で船舶所有者負担の保険料で10割給付を行う保険給付である。

(注3) 1人当たり医療費とは医療費の水準を考える場合の指標であり、次の式により求められる。

$$1人当たり医療費 = \frac{\text{医療費総額}}{\text{人数}}$$

また、1人当たりの医療費は、次式のように、1,000人当たり件数(医療費に係る場合を「受診率」という。)、1件当たり日数、1日当たり医療費の三要素に分解することができ、1人当たり医療費の変動を分析する際に三要素ごとの変動をみることが有効となる。

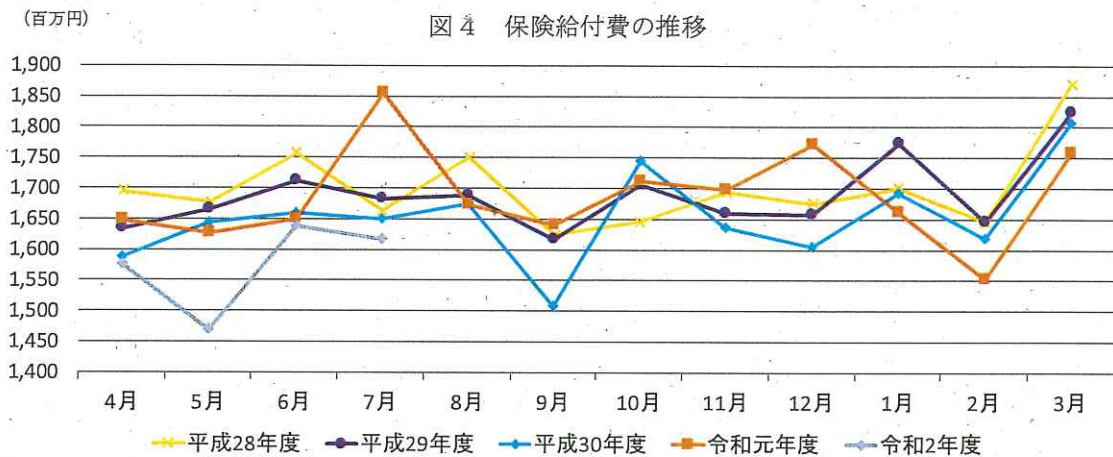
$$1人当たり医療費 = (\text{受診率} \div 1,000) \times 1件当たり日数 \times 1日当たり医療費$$

3. 保険給付の状況

(1) 疾病給付

令和2年7月の保険給付費は1,616百万円(対前年同月比▲12.9%)であり、うち、医療給付費は1,416百万円(同▲12.1%)、その他の現金給付費は200百万円(同▲18.4%)となっています。

その他の現金給付費の主なものは、傷病手当金が156百万円、出産育児一時金が31百万円となっています。



(注) 職務外の事由による疾病、負傷、死亡、出産に関して行われた保険給付(下船後の療養補償を除く)を対象としている。

(2) 職務上年金給付

令和2年7月末現在の協会が支給する新法職務上年金の受給者数は2,008人であり、うち、障害年金受給者数は401人、遺族年金受給者数は1,607人となっています。

新法職務上年金受給者の年金総額は4,363百万円であり、うち、障害年金受給者の年金総額は875百万円、遺族年金受給者の年金総額は3,488百万円となっています。

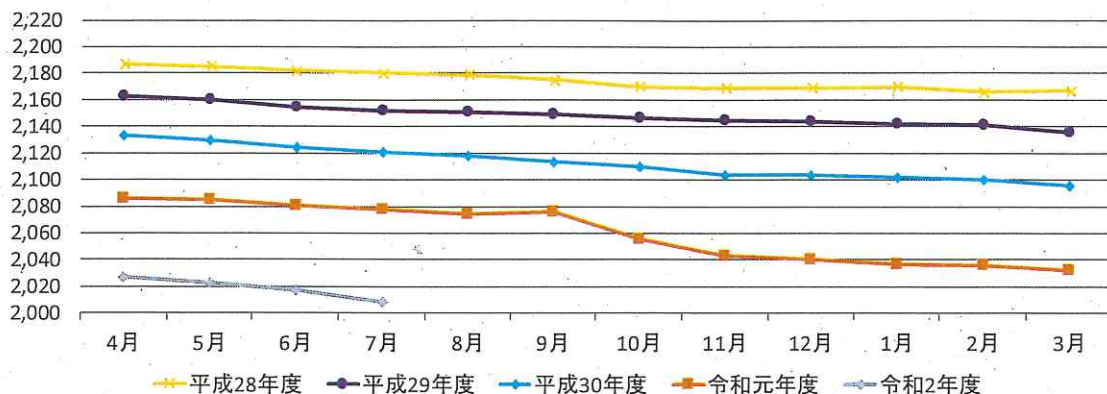
また、障害年金受給者の平均年金月額が181,810円、遺族年金受給者の平均年金月額が180,889円となっています。

(注1) 「新法」とは、雇用保険法等の一部を改正する法律(平成19年法律第30号)(平成22年1月1日施行)による改正前の船員保険法をいう。

(注2) 「新法職務上年金」とは、新法に基づく職務上年金をいう。平成22年1月以降は、職務上

年金は一般制度（労働者災害補償保険）に統合されているが、平成 21 年 12 月以前に発生した保険事故（職務上のケガや死亡）による新法職務上年金については、経過措置として全国健康保険協会が支給することとされている。

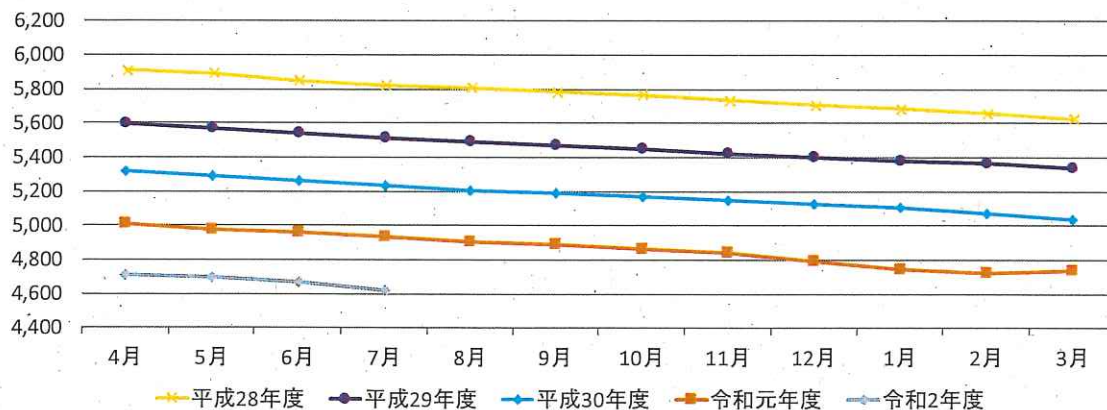
(人) 図 5 新法職務上年金受給者の推移



(3) その他

旧法職務上年金の受給者に対して協会が支給する特別支給金の令和 2 年 7 月末現在の受給者は 4,620 人であり、うち、障害年金受給者は 632 人、遺族年金受給者は 3,988 人となっています。

(人) 図 6 特別支給金受給者の推移



(注 1) 「旧法」とは、国民年金法等の一部を改正する法律（昭和 60 年法律第 34 号）（昭和 61 年 4 月 1 日施行）による改正前の船員保険法をいう。

(注 2) 「旧法職務上年金」とは、旧法に基づく職務上年金をいう。経過措置により平成 22 年 1 月以降は、旧法職務上年金（障害年金及び遺族年金）は日本年金機構が支給し、旧法職務上年金の受給者に対する特別支給金は全国健康保険協会が支給する。

船員保険月報（総括表）（令和2年7月）

年度別 月別	船舶所有者数	被保険者数		被扶養者数	標準報酬月額 の平均	標準賞与額 の平均	保険給付費 (疾病給付)			
		後期高齢者(再掲)(※)	疾病任意継続被保険者				医療給付費	その他の現金給付費		
		人	人	人	円	円	百万円	百万円	百万円	
平成26年度	5,729	57,750	319	3,221	67,347	397,567	44,582	19,488	17,119	2,369
平成27年度	5,670	57,919	380	3,107	65,842	407,025	46,346	19,867	17,544	2,323
平成28年度	5,619	58,031	465	3,057	64,161	412,609	47,623	20,395	17,833	2,559
平成29年度	5,608	58,291	554	2,927	62,637	416,648	47,115	20,264	17,760	2,504
平成30年度	5,623	58,413	599	2,704	61,060	417,057	49,858	19,827	17,277	2,550
令和元年度	5,626	58,309	667	2,488	59,373	419,157	50,820	21,825	18,952	2,873
7月	5,634	58,806	643	2,520	59,636	415,066	205,495	1,855	1,610	245
8月	5,638	59,481	666	2,259	60,170	420,537	40,252	1,672	1,471	201
9月	5,642	59,429	681	1,827	60,186	427,838	11,358	1,639	1,419	220
10月	5,646	59,482	684	1,810	60,165	428,372	3,690	1,711	1,468	243
11月	5,656	59,331	693	1,873	60,059	428,822	1,856	1,698	1,500	198
12月	5,636	58,168	658	2,835	59,380	421,460	20,755	1,772	1,546	227
令和2年1月	5,636	58,168	658	2,835	59,380	421,460	20,755	1,661	1,446	215
2月	5,629	58,130	673	2,649	59,244	420,475	6,526	1,553	1,368	185
3月	5,626	58,309	667	2,488	59,373	419,157	6,545	1,553	1,368	185
4月	5,632	58,859	656	2,288	58,837	417,420	11,249	1,575	1,376	199
5月	5,634	58,664	647	2,404	58,254	418,780	6,220	1,470	1,290	180
6月	5,630	58,436	648	2,637	58,065	418,447	29,236	1,638	1,407	231
7月	5,630	58,229	649	2,693	58,028	415,654	185,641	1,616	1,416	200
対前年同期比	%	%	%	%	%	%	%	%	%	%
平成26年度	△ 0.92	△ 0.19	10.76	△ 5.21	△ 2.80	0.79	6.79	△ 0.06	△ 0.33	1.93
平成27年度	△ 1.03	△ 0.29	19.12	△ 3.54	△ 2.23	2.38	3.96	1.94	2.48	△ 1.93
平成28年度	△ 0.90	0.19	22.37	△ 1.61	△ 2.55	1.37	2.76	2.66	1.65	10.25
平成29年度	△ 0.20	0.45	19.14	△ 4.25	△ 2.38	0.98	△ 1.07	△ 0.64	△ 0.41	△ 2.23
平成30年度	0.27	0.21	8.12	△ 7.62	△ 2.52	0.10	5.82	△ 2.15	△ 2.72	1.84
令和元年度	0.05	△ 0.18	11.35	△ 7.99	△ 2.76	0.50	1.93	1.58	1.35	3.14
令和2年4月～ 令和2年7月	△ 0.02	△ 0.85	3.22	3.67	△ 2.88	0.20	△ 8.99	△ 7.05	△ 6.91	△ 7.98
令和元年5月	0.21	0.29	9.46	△ 9.43	△ 2.50	△ 0.18	7.65	△ 1.03	△ 1.27	0.62
6月	0.12	0.33	9.20	△ 9.60	△ 2.57	0.20	18.34	△ 0.53	0.75	△ 8.40
7月	0.14	0.50	11.44	△ 7.89	△ 2.30	0.16	5.99	12.39	12.82	9.63
8月	0.27	0.74	12.88	△ 3.59	△ 1.95	△ 0.05	△ 25.85	△ 0.17	0.76	△ 6.51
9月	0.25	0.29	14.65	△ 7.40	△ 2.12	0.49	71.83	8.67	6.93	21.38
10月	0.21	0.18	14.96	△ 9.23	△ 2.06	0.61	73.89	△ 1.90	△ 2.83	4.13
11月	0.55	0.47	19.07	△ 14.67	△ 2.06	0.66	△ 34.28	3.75	4.08	1.38
12月	0.21	△ 0.43	15.85	△ 4.32	△ 2.64	0.37	△ 91.16	10.34	8.69	23.09
令和2年1月	0.23	0.07	16.46	△ 11.04	△ 2.58	0.59	△ 56.81	△ 1.88	△ 1.69	△ 3.15
2月	0.14	△ 0.02	14.26	△ 7.09	△ 2.70	0.28	1.16	△ 4.08	△ 2.24	△ 15.85
3月	0.05	△ 0.18	11.35	△ 7.99	△ 2.76	0.50	△ 9.95	△ 2.68	△ 3.64	3.90
4月	0.04	△ 0.59	5.47	△ 2.85	△ 2.84	0.15	2.69	△ 4.35	△ 4.02	△ 6.53
5月	0.02	△ 0.88	3.52	3.04	△ 3.07	0.34	△ 30.09	△ 10.72	△ 10.01	△ 15.50
6月	△ 0.07	△ 0.95	3.02	7.24	△ 2.92	0.14	△ 2.42	△ 0.69	△ 2.09	8.79
7月	△ 0.07	△ 0.98	0.93	6.87	△ 2.70	0.14	△ 9.66	△ 12.89	△ 12.05	△ 18.38

(注1) 被保険者、標準報酬月額の平均については、後期高齢者を含む。

(注2) 標準賞与額の平均は被保険者1人当たりの平均である。

(注3) 保険給付費は、職務外の事由による疾病、負傷、死亡、出産に関して行われた保険給付(下船後の療養補償を除く)を対象としている。

(注4) 年度別の数値は船舶所有者数、被保険者数、被扶養者数、標準報酬月額の平均は年度末、標準賞与額は年度平均、保険給付費は年度累計である。

第1表 加入者数等の状況・標準報酬等級別、標準賞与額別被保険者数の状況

月別	船舶所有者数				被 保 険 者 数									被 扶 養 者 数											扶養率	
					船 員 保 険 合 計			強 制 適 用				疾 病 任 意 継 続 適 用	被 扶 養 者 数			義 務 教 育 就 学 前 (再 掲)			高 齢 受 給 者 (一 般) (再 掲)			高 齢 受 給 者 (一 定 以 上 所 得 者) (再 掲)				
	総数	汽船等	漁船(い)	漁船(ろ)	高齢受給者 (一般) (再掲)	高齢受給者 (一定以上 所得者)	75歳以上 等(再掲)	総数	汽船等	漁船(い)	漁船(ろ)		総数	男子	女子	計	男子	女子	計	男子	女子	計	男子	女子		
7月	5,634	3,435	143	2,062	58,806	1,607	1,399	643	56,286	40,874	1,646	13,766	2,520	59,636	16,889	42,747	8,578	4,384	4,194	1,534	198	1,336	296	2	294	1.025
8月	5,638	3,437	143	2,064	59,481	1,633	1,468	666	57,222	40,814	1,640	14,768	2,259	60,170	17,063	43,107	8,770	4,488	4,282	1,543	197	1,346	312	2	310	1.023
9月	5,642	3,439	143	2,066	59,429	1,625	1,515	681	57,602	40,709	1,637	15,256	1,827	60,186	17,134	43,052	8,883	4,547	4,336	1,547	202	1,345	329	2	327	1.024
10月	5,646	3,442	143	2,067	59,482	1,642	1,556	684	57,672	40,888	1,630	15,154	1,810	60,165	17,182	42,983	9,041	4,627	4,414	1,569	206	1,363	336	2	334	1.023
11月	5,656	3,452	143	2,067	59,331	1,655	1,605	693	57,458	40,880	1,632	14,946	1,873	60,059	17,162	42,897	9,128	4,659	4,469	1,599	209	1,390	343	2	341	1.024
12月	5,638	3,444	142	2,058	58,539	1,650	1,605	672	55,807	40,847	1,620	13,340	2,732	59,510	17,005	42,505	9,164	4,671	4,493	1,608	202	1,406	343	2	341	1.028
令和2年1月	5,636	3,443	142	2,057	58,168	1,639	1,602	658	55,333	40,701	1,627	13,005	2,835	59,380	17,014	42,366	9,261	4,731	4,530	1,587	195	1,392	347	2	345	1.033
2月	5,629	3,438	142	2,055	58,130	1,718	1,641	673	55,481	40,625	1,638	13,218	2,649	59,244	16,973	42,271	9,315	4,753	4,562	1,613	192	1,421	359	1	358	1.031
3月	5,626	3,437	142	2,053	58,309	1,723	1,650	667	55,821	40,565	1,616	13,640	2,488	59,373	17,024	42,349	9,434	4,821	4,613	1,620	193	1,427	363	1	362	1.030
4月	5,632	3,444	143	2,051	58,859	1,707	1,636	656	56,571	41,209	1,564	13,798	2,288	58,837	16,775	42,062	8,092	4,109	3,983	1,616	191	1,425	362	1	361	1.011
5月	5,634	3,443	143	2,054	58,664	1,714	1,644	647	56,260	41,132	1,585	13,543	2,404	58,254	16,579	41,675	8,154	4,139	4,015	1,631	199	1,432	369	0	369	1.004
6月	5,630	3,442	143	2,051	58,436	1,712	1,668	648	55,799	41,043	1,587	13,169	2,637	58,065	16,505	41,560	8,259	4,184	4,075	1,644	204	1,440	374	0	374	1.005
7月	5,630	3,443	145	2,050	58,229	1,745	1,642	649	55,536	40,972	1,579	12,985	2,693	58,028	16,537	41,491	8,369	4,260	4,109	1,672	203	1,469	363	0	363	1.008

(注1) 船舶の種類「汽船等」とは、漁船以外の船舶(汽船及び機帆船)をいう。

「漁船(い)」とは昭和60年改正前の船員保険法第34条第1項第2号イ、ロ、ハのいずれかに該当する漁船(母船式漁業に従事する漁船に作業員として乗組む場合を除く。)をいう。つまり、直接漁業に従事しない漁船をいう。

「漁船(ろ)」とは昭和60年改正前の船員保険法第34条第1項第2号イ、ロ、ハのいずれにも該当しない漁船(母船式漁業に従事する漁船に作業員として乗組む場合を含む。)をいう。つまり、直接漁業に従事する漁船をいう。

(注2) 「船舶所有者数」欄において、同一船舶所有者で二以上の異なる種類の船舶を有する者は、それぞれ該当する船舶種別欄に含め、「総数」欄には1として計上しているため、船舶種別の内訳を合計したものは総数と一致しない。

第1表(続) 加入者数等の状況・標準報酬等級別、標準賞与額別被保険者数の状況

月別	標準報酬月額額の平均						賞与支払状況																
	船員保険 合計	強制適用				疾病任意 継続適用	賞与支払事業所数				賞与を受給した被保険者数				標準賞与額の平均								被保険者 1人当たり の平均
		平均	汽船等	漁船(い)	漁船(ろ)		総数	汽船等	漁船(い)	漁船(ろ)	賞与を受けた被保険者1人当たりの平均				強制被保険者1人当たりの平均								
											平均	汽船等	漁船(い)	漁船(ろ)	平均	汽船等	漁船(い)	漁船(ろ)					
円																							
7月	415,066	418,336	431,417	394,810	382,310	342,027	1,049	984	54	29	21,071	19,920	1,027	124	573,505	570,279	605,716	824,960	214,695	277,926	377,928	7,431	205,495
8月	420,537	423,913	431,752	394,552	405,509	335,036	659	612	14	37	5,942	5,129	270	543	402,931	364,694	351,278	789,790	41,841	45,830	57,832	29,040	40,252
9月	427,838	430,955	432,062	395,808	431,773	329,546	178	148	6	26	1,811	1,502	45	264	372,732	387,325	152,578	327,235	11,719	14,291	4,194	5,663	11,358
10月	428,372	431,461	432,044	395,426	433,766	329,937	80	72	1	8	690	624	1	65	318,100	289,059	843,000	588,815	3,806	4,411	517	2,526	3,690
11月	428,822	432,081	432,453	395,811	435,026	328,826	32	23	4	6	249	170	57	22	442,337	326,465	307,947	1,685,909	1,917	1,358	10,756	2,482	1,856
12月	422,083	426,263	432,734	395,225	410,220	336,684	1,383	1,315	47	41	23,490	22,399	658	433	561,025	564,355	517,307	455,210	236,144	309,472	210,116	14,776	225,123
令和2年1月	421,460	425,936	433,223	395,232	406,973	334,099	384	334	18	35	2,561	2,242	151	168	471,406	474,832	353,252	531,893	21,818	26,156	32,785	6,871	20,755
2月	420,475	424,464	433,385	396,593	400,499	336,921	96	82	4	11	906	759	59	88	418,721	389,634	22,847	935,011	6,838	7,280	823	6,225	6,526
3月	419,157	422,793	433,131	397,059	395,095	337,579	88	70	6	14	996	661	114	221	383,160	269,537	496,360	664,606	6,837	4,392	35,015	10,768	6,545
4月	417,420	420,648	431,506	395,628	391,056	337,602	99	85	5	12	2,204	2,001	129	74	300,398	280,884	197,636	1,007,216	11,703	13,639	16,301	5,402	11,249
5月	418,780	422,158	434,206	399,870	388,176	339,730	92	74	5	13	1,284	995	97	192	284,195	200,209	225,804	748,932	6,486	4,843	13,819	10,618	6,220
6月	418,447	422,175	435,548	399,448	383,235	339,575	207	185	8	17	2,945	2,595	192	158	580,105	575,329	466,063	797,114	30,617	36,376	56,386	9,564	29,236
7月	415,654	419,228	436,154	393,720	368,922	341,948	971	915	49	25	19,384	18,195	1,082	107	557,661	554,947	614,959	439,776	194,643	246,443	421,397	3,624	185,641

第1表(続) 加入者数等の状況・標準報酬等級別、標準賞与額別被保険者数の状況

月別	介護保険第2号被保険者(再掲)											
	被保険者数					被扶養者数	標準報酬月額					平均
	強制適用				疾病任意継続適用		強制適用					
	総数	汽船等	漁船(イ)	漁船(ロ)			平均	汽船等	漁船(イ)	漁船(ロ)		
						円	円	円	円	円		
7月	28,146	20,924	800	6,422	1,104	16,590	473,185	485,601	448,495	435,806	368,542	
8月	28,504	20,871	805	6,828	971	16,696	479,282	486,301	447,598	461,562	365,701	
9月	28,708	20,853	801	7,054	755	16,620	485,886	486,090	450,220	489,333	370,008	
10月	28,663	20,858	799	7,006	736	16,571	486,599	486,278	447,655	491,997	370,383	
11月	28,550	20,818	801	6,931	758	16,475	487,314	486,647	449,221	493,722	370,351	
12月	27,745	20,804	791	6,150	1,202	16,305	482,249	487,230	449,325	469,634	365,200	
令和2年1月	27,577	20,772	793	6,012	1,230	16,196	482,051	488,005	447,296	466,065	360,745	
2月	27,615	20,719	799	6,097	1,109	16,136	480,805	488,008	450,180	460,339	365,039	
3月	27,762	20,696	788	6,278	1,020	16,119	478,788	487,853	450,411	452,467	369,873	
4月	27,768	20,697	755	6,316	936	16,051	477,906	488,158	447,364	447,959	374,160	
5月	27,669	20,688	771	6,210	976	15,949	479,254	489,980	453,178	446,763	373,219	
6月	27,506	20,679	779	6,048	1,076	15,874	479,075	490,870	451,720	442,269	368,857	
7月	27,418	20,665	780	5,973	1,111	15,838	475,439	491,298	446,321	424,374	372,157	

第1表 (続) 加入者数等の状況・標準報酬等級別、標準賞与額別被保険者数の状況

標準報酬月額	標準報酬月額別被保険者数 (男女別)					
	総数	割合	男子	割合	女子	割合
万円	人	%	人	%	人	%
総計	58,229	100.00	57,122	100.00	1,107	100.00
5.8	423	0.73	422	0.74	1	0.09
6.8	96	0.16	96	0.17	0	0.00
7.8	114	0.20	111	0.19	3	0.27
8.8	120	0.21	115	0.20	5	0.45
9.8	375	0.64	363	0.64	12	1.08
小計	1,128	1.94	1,107	1.94	21	1.90
10.4	124	0.21	121	0.21	3	0.27
11.0	145	0.25	142	0.25	3	0.27
11.8	235	0.40	230	0.40	5	0.45
12.6	165	0.28	163	0.29	2	0.18
13.4	189	0.32	185	0.32	4	0.36
小計	858	1.47	841	1.47	17	1.54
14.2	233	0.40	226	0.40	7	0.63
15.0	969	1.66	949	1.66	20	1.81
16.0	922	1.58	901	1.58	21	1.90
17.0	357	0.61	350	0.61	7	0.63
18.0	726	1.25	681	1.19	45	4.07
小計	3,207	5.51	3,107	5.44	100	9.03
19.0	594	1.02	560	0.98	34	3.07
20.0	1,707	2.93	1,627	2.85	80	7.23
22.0	1,094	1.88	1,023	1.79	71	6.41
24.0	1,800	3.09	1,696	2.97	104	9.39
26.0	2,466	4.24	2,362	4.14	104	9.39
小計	7,661	13.16	7,268	12.72	393	35.50
28.0	1,935	3.32	1,845	3.23	90	8.13
30.0	3,212	5.52	3,107	5.44	105	9.49
32.0	2,489	4.27	2,415	4.23	74	6.68
34.0	2,378	4.08	2,318	4.06	60	5.42
36.0	2,993	5.14	2,952	5.17	41	3.70
小計	13,007	22.34	12,637	22.12	370	33.42
38.0	3,338	5.73	3,296	5.77	42	3.79
41.0	4,012	6.89	3,981	6.97	31	2.80
44.0	4,937	8.48	4,900	8.58	37	3.34
47.0	3,287	5.64	3,273	5.73	14	1.26
50.0	3,012	5.17	2,995	5.24	17	1.54
小計	18,586	31.92	18,445	32.29	141	12.74
53.0	2,497	4.29	2,487	4.35	10	0.90
56.0	2,124	3.65	2,113	3.70	11	0.99
59.0	1,782	3.06	1,773	3.10	9	0.81
62.0	1,360	2.34	1,354	2.37	6	0.54
65.0	1,153	1.98	1,147	2.01	6	0.54
小計	8,916	15.31	8,874	15.54	42	3.79
68.0	795	1.37	792	1.39	3	0.27
71.0	846	1.45	841	1.47	5	0.45
75.0	670	1.15	668	1.17	2	0.18
79.0	442	0.76	441	0.77	1	0.09
83.0	317	0.54	314	0.55	3	0.27
小計	3,070	5.27	3,056	5.35	14	1.26
88.0	291	0.50	291	0.51	0	0.00
93.0	202	0.35	199	0.35	3	0.27
98.0	240	0.41	239	0.42	1	0.09
103.0	157	0.27	156	0.27	1	0.09
109.0	153	0.26	152	0.27	1	0.09
小計	1,043	1.79	1,037	1.82	6	0.54
115.0	110	0.19	110	0.19	0	0.00
121.0	117	0.20	116	0.20	1	0.09
127.0	85	0.15	84	0.15	1	0.09
133.0	104	0.18	104	0.18	0	0.00
139.0	337	0.58	336	0.59	1	0.09
小計	753	1.29	750	1.31	3	0.27

第1表 (続) 加入者数等の状況・標準報酬等級別、標準賞与額別被保険者数の状況

標準報酬月額	標準報酬月額別被保険者数 (船舶種別)									
	強 制 適 用								疾病任意継続適用	
	総 数	割合	汽 船 等	割合	漁船 (い)	割合	漁船 (ろ)	割合	総 数	割合
万円	人	%	人	%	人	%	人	%	人	%
総 計	55,536	100.00	40,972	100.00	1,579	100.00	12,985	100.00	2,693	54.47
5.8	387	0.70	122	0.30	12	0.76	253	1.95	36	1.34
6.8	77	0.14	15	0.04	0	0.00	62	0.48	19	0.71
7.8	108	0.19	36	0.09	2	0.13	70	0.54	6	0.22
8.8	113	0.20	46	0.11	1	0.06	66	0.51	7	0.26
9.8	325	0.59	184	0.45	3	0.19	138	1.06	50	1.86
小 計	1,010	1.82	403	0.98	18	1.14	589	4.54	118	4.38
10.4	106	0.19	75	0.18	1	0.06	30	0.23	18	0.67
11.0	127	0.23	39	0.10	3	0.19	85	0.65	18	0.67
11.8	224	0.40	37	0.09	1	0.06	186	1.43	11	0.41
12.6	158	0.28	24	0.06	2	0.13	132	1.02	7	0.26
13.4	177	0.32	35	0.09	2	0.13	140	1.08	12	0.45
小 計	792	1.43	210	0.51	9	0.57	573	4.41	66	2.45
14.2	222	0.40	45	0.11	4	0.25	173	1.33	11	0.41
15.0	919	1.65	223	0.54	11	0.70	685	5.28	51	1.89
16.0	911	1.64	88	0.21	5	0.32	818	6.30	10	0.37
17.0	328	0.59	109	0.27	2	0.13	217	1.67	29	1.08
18.0	696	1.25	325	0.79	21	1.33	350	2.70	30	1.11
小 計	3,076	5.54	790	1.93	43	2.72	2,243	17.27	131	4.86
19.0	563	1.01	237	0.58	13	0.82	313	2.41	31	1.15
20.0	1,583	2.85	731	1.78	17	1.08	835	6.43	124	4.60
22.0	1,030	1.85	552	1.35	52	3.29	426	3.28	64	2.38
24.0	1,682	3.03	1,112	2.71	70	4.43	500	3.85	118	4.38
26.0	2,337	4.21	1,645	4.01	91	5.76	601	4.63	129	4.79
小 計	7,195	12.96	4,277	10.44	243	15.39	2,675	20.60	466	17.30
28.0	1,860	3.35	1,470	3.59	105	6.65	285	2.19	75	2.78
30.0	3,078	5.54	2,472	6.03	102	6.46	504	3.88	134	4.98
32.0	2,420	4.36	1,840	4.49	107	6.78	473	3.64	69	2.56
34.0	2,295	4.13	1,910	4.66	80	5.07	305	2.35	83	3.08
36.0	2,888	5.20	2,382	5.81	66	4.18	440	3.39	105	3.90
小 計	12,541	22.58	10,074	24.59	460	29.13	2,007	15.46	466	17.30
38.0	3,243	5.84	2,732	6.67	103	6.52	408	3.14	95	3.53
41.0	3,887	7.00	3,299	8.05	118	7.47	470	3.62	125	4.64
44.0	3,711	6.68	3,070	7.49	141	8.93	500	3.85		
47.0	3,287	5.92	2,748	6.71	100	6.33	439	3.38		
50.0	3,012	5.42	2,500	6.10	76	4.81	436	3.36		
小 計	17,140	30.86	14,349	35.02	538	34.07	2,253	17.35	220	8.17
53.0	2,497	4.50	2,141	5.23	59	3.74	297	2.29		
56.0	2,124	3.82	1,780	4.34	46	2.91	298	2.29		
59.0	1,782	3.21	1,506	3.68	35	2.22	241	1.86		
62.0	1,360	2.45	1,151	2.81	28	1.77	181	1.39		
65.0	1,153	2.08	930	2.27	14	0.89	209	1.61		
小 計	8,916	16.05	7,508	18.32	182	11.53	1,226	9.44		
68.0	795	1.43	640	1.56	17	1.08	138	1.06		
71.0	846	1.52	674	1.65	23	1.46	149	1.15		
75.0	670	1.21	522	1.27	14	0.89	134	1.03		
79.0	442	0.80	340	0.83	3	0.19	99	0.76		
83.0	317	0.57	226	0.55	7	0.44	84	0.65		
小 計	3,070	5.53	2,402	5.86	64	4.05	604	4.65		
88.0	291	0.52	168	0.41	4	0.25	119	0.92		
93.0	202	0.36	120	0.29	5	0.32	77	0.59		
98.0	240	0.43	151	0.37	4	0.25	85	0.65		
103.0	157	0.28	93	0.23	0	0.00	64	0.49		
109.0	153	0.28	71	0.17	0	0.00	82	0.63		
小 計	1,043	1.88	603	1.47	13	0.82	427	3.29		
115.0	110	0.20	55	0.13	0	0.00	55	0.42		
121.0	117	0.21	56	0.14	2	0.13	59	0.45		
127.0	85	0.15	45	0.11	2	0.13	38	0.29		
133.0	104	0.19	61	0.15	0	0.00	43	0.33		
139.0	337	0.61	139	0.34	5	0.32	193	1.49		
小 計	753	1.36	356	0.87	9	0.57	388	2.99		

第1表(続) 加入者数等の状況・標準報酬等級別、標準賞与額別被保険者数の状況

標準賞与額	標準賞与額別被保険者数							
	総数	割合	汽船等	割合	漁船(い)	割合	漁船(ろ)	割合
万円	人	%	人	%	人	%	人	%
総数	19,382	100.00	18,195	100.00	1,080	100.00	107	100.00
万未満								
0 ~ 5	164	1.00	144	1.00	9	1.00	11	10.00
5 ~ 10	458	2.00	412	2.00	25	2.00	21	20.00
10 ~ 15	711	4.00	660	4.00	28	3.00	23	21.00
15 ~ 20	636	3.00	602	3.00	26	2.00	8	7.00
20 ~ 25	702	4.00	655	4.00	38	4.00	9	8.00
小計	2,671	14.00	2,473	14.00	126	12.00	72	67.00
25 ~ 30	806	4.00	720	4.00	84	8.00	2	2.00
30 ~ 35	936	5.00	874	5.00	56	5.00	6	6.00
35 ~ 40	1,063	5.00	1,005	6.00	53	5.00	5	5.00
40 ~ 45	1,420	7.00	1,362	7.00	55	5.00	3	3.00
45 ~ 50	1,450	7.00	1,386	8.00	60	6.00	4	4.00
小計	5,675	29.00	5,347	29.00	308	29.00	20	19.00
50 ~ 55	1,729	9.00	1,673	9.00	56	5.00	0	0.00
55 ~ 60	1,470	8.00	1,403	8.00	66	6.00	1	1.00
60 ~ 65	1,359	7.00	1,295	7.00	63	6.00	1	1.00
65 ~ 70	1,247	6.00	1,190	7.00	56	5.00	1	1.00
70 ~ 75	956	5.00	912	5.00	44	4.00	0	0.00
小計	6,761	35.00	6,473	36.00	285	26.00	3	3.00
75 ~ 80	840	4.00	781	4.00	59	5.00	0	0.00
80 ~ 85	734	4.00	689	4.00	44	4.00	1	1.00
85 ~ 90	647	3.00	597	3.00	50	5.00	0	0.00
90 ~ 95	459	2.00	419	2.00	40	4.00	0	0.00
95 ~ 100	414	2.00	384	2.00	30	3.00	0	0.00
小計	3,094	16.00	2,870	16.00	223	21.00	1	1.00
100 ~ 105	332	2.00	302	2.00	30	3.00	0	0.00
105 ~ 110	203	1.00	180	1.00	23	2.00	0	0.00
110 ~ 115	131	1.00	118	1.00	13	1.00	0	0.00
115 ~ 120	111	1.00	93	1.00	18	2.00	0	0.00
120 ~ 125	70	0.00	59	0.00	11	1.00	0	0.00
小計	847	4.00	752	4.00	95	9.00	0	0.00
125 ~ 130	64	0.00	57	0.00	7	1.00	0	0.00
130 ~ 135	56	0.00	48	0.00	8	1.00	0	0.00
135 ~ 140	40	0.00	35	0.00	5	0.00	0	0.00
140 ~ 145	30	0.00	21	0.00	9	1.00	0	0.00
145 ~ 150	22	0.00	20	0.00	2	0.00	0	0.00
小計	212	1.00	181	1.00	31	3.00	0	0.00
150 ~ 155	13	0.00	9	0.00	3	0.00	1	1.00
155 ~ 160	4	0.00	1	0.00	3	0.00	0	0.00
160 ~ 165	8	0.00	7	0.00	1	0.00	0	0.00
165 ~ 170	6	0.00	5	0.00	1	0.00	0	0.00
170 ~ 175	6	0.00	4	0.00	2	0.00	0	0.00
小計	37	0.00	26	0.00	10	1.00	1	1.00
175 ~ 180	5	0.00	3	0.00	1	0.00	1	1.00
180 ~ 185	10	0.00	9	0.00	0	0.00	1	1.00
185 ~ 190	7	0.00	6	0.00	1	0.00	0	0.00
190 ~ 195	12	0.00	12	0.00	0	0.00	0	0.00
195 ~ 200	3	0.00	3	0.00	0	0.00	0	0.00
小計	37	0.00	33	0.00	2	0.00	2	2.00
200 ~ 205	8	0.00	7	0.00	0	0.00	1	1.00
205 ~ 210	16	0.00	16	0.00	0	0.00	0	0.00
210 ~ 215	7	0.00	6	0.00	0	0.00	1	1.00
215 ~ 220	8	0.00	8	0.00	0	0.00	0	0.00
220 ~ 225	1	0.00	1	0.00	0	0.00	0	0.00
小計	40	0.00	38	0.00	0	0.00	2	2.00
225 ~ 230	0	0.00	0	0.00	0	0.00	0	0.00
230 ~ 235	0	0.00	0	0.00	0	0.00	0	0.00
235 ~ 240	0	0.00	0	0.00	0	0.00	0	0.00
240 ~ 245	1	0.00	0	0.00	0	0.00	1	1.00
245 ~ 250	1	0.00	0	0.00	0	0.00	1	1.00
小計	2	0.00	0	0.00	0	0.00	2	2.00
250 ~ 255	0	0.00	0	0.00	0	0.00	0	0.00
255 ~ 260	0	0.00	0	0.00	0	0.00	0	0.00
260 ~ 265	0	0.00	0	0.00	0	0.00	0	0.00
265 ~ 270	0	0.00	0	0.00	0	0.00	0	0.00
270 ~ 275	0	0.00	0	0.00	0	0.00	0	0.00
小計	0	0.00	0	0.00	0	0.00	0	0.00

第1表(続) 加入者数等の状況・標準報酬等級別、標準賞与額別被保険者数の状況

標準賞与額	標準賞与額別				被保険者数			
	総数	割合	汽船等	割合	漁船(い)	割合	漁船(ろ)	割合
万円	人	%	人	%	人	%	人	%
275 ~ 280	0	0.00	0	0.00	0	0.00	0	0.00
280 ~ 285	1	0.00	0	0.00	0	0.00	1	1.00
285 ~ 290	0	0.00	0	0.00	0	0.00	0	0.00
290 ~ 295	0	0.00	0	0.00	0	0.00	0	0.00
295 ~ 300	0	0.00	0	0.00	0	0.00	0	0.00
小計	1	0.00	0	0.00	0	0.00	1	1.00
300 ~ 305	1	0.00	0	0.00	0	0.00	1	1.00
305 ~ 310	0	0.00	0	0.00	0	0.00	0	0.00
310 ~ 315	0	0.00	0	0.00	0	0.00	0	0.00
315 ~ 320	0	0.00	0	0.00	0	0.00	0	0.00
320 ~ 325	0	0.00	0	0.00	0	0.00	0	0.00
小計	1	0.00	0	0.00	0	0.00	1	1.00
325 ~ 330	0	0.00	0	0.00	0	0.00	0	0.00
330 ~ 335	0	0.00	0	0.00	0	0.00	0	0.00
335 ~ 340	0	0.00	0	0.00	0	0.00	0	0.00
340 ~ 345	1	0.00	1	0.00	0	0.00	0	0.00
345 ~ 350	0	0.00	0	0.00	0	0.00	0	0.00
小計	1	0.00	1	0.00	0	0.00	0	0.00
350 ~ 355	1	0.00	0	0.00	0	0.00	1	1.00
355 ~ 360	0	0.00	0	0.00	0	0.00	0	0.00
360 ~ 365	0	0.00	0	0.00	0	0.00	0	0.00
365 ~ 370	0	0.00	0	0.00	0	0.00	0	0.00
370 ~ 375	0	0.00	0	0.00	0	0.00	0	0.00
小計	1	0.00	0	0.00	0	0.00	1	1.00
375 ~ 380	0	0.00	0	0.00	0	0.00	0	0.00
380 ~ 385	0	0.00	0	0.00	0	0.00	0	0.00
385 ~ 390	0	0.00	0	0.00	0	0.00	0	0.00
390 ~ 395	0	0.00	0	0.00	0	0.00	0	0.00
395 ~ 400	0	0.00	0	0.00	0	0.00	0	0.00
小計	0	0.00	0	0.00	0	0.00	0	0.00
400 ~ 405	0	0.00	0	0.00	0	0.00	0	0.00
405 ~ 410	0	0.00	0	0.00	0	0.00	0	0.00
410 ~ 415	0	0.00	0	0.00	0	0.00	0	0.00
415 ~ 420	0	0.00	0	0.00	0	0.00	0	0.00
420 ~ 425	0	0.00	0	0.00	0	0.00	0	0.00
小計	0	0.00	0	0.00	0	0.00	0	0.00
425 ~ 430	0	0.00	0	0.00	0	0.00	0	0.00
430 ~ 435	0	0.00	0	0.00	0	0.00	0	0.00
435 ~ 440	0	0.00	0	0.00	0	0.00	0	0.00
440 ~ 445	0	0.00	0	0.00	0	0.00	0	0.00
445 ~ 450	0	0.00	0	0.00	0	0.00	0	0.00
小計	0	0.00	0	0.00	0	0.00	0	0.00
450 ~ 455	0	0.00	0	0.00	0	0.00	0	0.00
455 ~ 460	0	0.00	0	0.00	0	0.00	0	0.00
460 ~ 465	0	0.00	0	0.00	0	0.00	0	0.00
465 ~ 470	0	0.00	0	0.00	0	0.00	0	0.00
470 ~ 475	0	0.00	0	0.00	0	0.00	0	0.00
小計	0	0.00	0	0.00	0	0.00	0	0.00
475 ~ 480	0	0.00	0	0.00	0	0.00	0	0.00
480 ~ 485	0	0.00	0	0.00	0	0.00	0	0.00
485 ~ 490	0	0.00	0	0.00	0	0.00	0	0.00
490 ~ 495	0	0.00	0	0.00	0	0.00	0	0.00
495 ~ 500	0	0.00	0	0.00	0	0.00	0	0.00
小計	0	0.00	0	0.00	0	0.00	0	0.00
500 ~ 505	0	0.00	0	0.00	0	0.00	0	0.00
505 ~ 510	0	0.00	0	0.00	0	0.00	0	0.00
510 ~ 515	0	0.00	0	0.00	0	0.00	0	0.00
515 ~ 520	0	0.00	0	0.00	0	0.00	0	0.00
520 ~ 525	1	0.00	1	0.00	0	0.00	0	0.00
小計	1	0.00	1	0.00	0	0.00	0	0.00
525 ~ 530	0	0.00	0	0.00	0	0.00	0	0.00
530 ~ 535	0	0.00	0	0.00	0	0.00	0	0.00
535 ~ 540	0	0.00	0	0.00	0	0.00	0	0.00
540 ~ 545	0	0.00	0	0.00	0	0.00	0	0.00
545 ~ 550	0	0.00	0	0.00	0	0.00	0	0.00
小計	0	0.00	0	0.00	0	0.00	0	0.00
550 ~ 555	0	0.00	0	0.00	0	0.00	0	0.00
555 ~ 560	0	0.00	0	0.00	0	0.00	0	0.00
560 ~ 565	0	0.00	0	0.00	0	0.00	0	0.00
565 ~ 570	0	0.00	0	0.00	0	0.00	0	0.00
570 ~	1	0.00	0	0.00	0	0.00	1	1.00
小計	1	0.00	0	0.00	0	0.00	1	1.00

第2表 保険給付決定状況（疾病給付）

月 別	保 険 給 付 費 計		医 療 給 付 費 計		そ の 他 の 現 金 給 付 費 計		診 療 費												
							計			入 院			入 院 外			歯 科			
	件 数	給 付 費	件 数	給 付 費	件 数	給 付 費	件 数	日 数	給 付 費	件 数	日 数	給 付 費	件 数	日 数	給 付 費	件 数	日 数	給 付 費	
	千円		千円		千円		千円			千円			千円			千円			
7月	118,039	1,854,865	117,299	1,609,519	740	245,345	76,307	127,537	1,277,088	1,290	13,174	579,597	59,367	85,735	547,583	15,650	28,628	149,908	
8月	110,441	1,671,583	109,827	1,470,602	614	200,981	71,378	115,964	1,167,339	1,251	13,448	522,540	55,590	77,835	514,439	14,537	24,681	130,360	
9月	109,132	1,638,970	108,487	1,418,595	645	220,375	69,983	114,041	1,127,400	1,180	12,186	502,741	55,203	78,305	501,474	13,600	23,550	123,185	
10月	113,864	1,711,335	113,148	1,467,840	716	243,495	72,888	119,861	1,161,616	1,157	11,940	497,148	57,487	82,463	531,293	14,244	25,458	133,175	
11月	114,920	1,697,976	114,316	1,499,934	604	198,042	73,380	119,234	1,193,619	1,125	12,091	546,025	57,801	81,648	514,506	14,454	25,495	133,088	
12月	119,257	1,772,322	118,559	1,545,737	698	226,585	75,901	122,488	1,216,002	1,141	11,930	532,798	59,728	84,626	541,383	15,032	25,932	141,821	
令和2年	1月	113,387	1,660,727	112,753	1,446,222	634	214,504	72,358	114,478	1,133,009	1,005	10,871	463,661	57,219	78,949	541,176	14,134	24,658	128,172
	2月	111,575	1,552,812	110,971	1,368,215	604	184,598	71,063	113,854	1,071,959	1,074	11,031	437,953	55,898	77,859	499,699	14,091	24,964	134,307
	3月	111,546	1,757,706	110,800	1,517,556	746	240,150	71,382	117,338	1,175,984	1,119	11,999	514,484	55,263	77,879	516,881	15,000	27,460	145,618
	4月	96,035	1,575,406	95,433	1,375,948	602	199,459	60,519	99,677	1,068,058	966	10,792	490,803	47,565	66,365	455,530	11,988	22,520	121,725
	5月	87,908	1,470,336	87,375	1,290,010	533	180,326	55,763	90,714	1,012,954	948	10,803	483,898	43,633	59,803	418,080	11,182	20,108	110,977
	6月	102,712	1,638,328	101,995	1,407,069	717	231,259	66,169	109,035	1,115,857	1,091	11,288	472,442	51,276	71,960	498,624	13,802	25,787	144,791
	7月	103,966	1,615,764	103,328	1,415,505	638	200,259	67,151	109,787	1,106,856	1,008	11,081	470,791	52,200	73,333	493,707	13,943	25,373	142,358

第2表(続) 保険給付決定状況(疾病給付)

月 別	薬 剤 支 給			入院時食事療養・生活療養費 (標準負担額差額支給を除く)		訪 問 看 護 療 養 費		入院時食事療養費・生活療養費 (標準負担額差額支給)		療 養 費		移 送 費		高 額 療 養						
	件 数	処 方 箋 枚 数	給 付 費	件 数	給 付 費	件 数	給 付 費	件 数	給 付 費	件 数	給 付 費	件 数	給 付 費	入 院		そ の 他		多 数 該 当		
														件 数	給 付 費	件 数	給 付 費	件 数	給 付 費	件 数
	千円			千円		千円		千円		千円		千円		千円		千円		千円		
7月	37,712	45,667	291,466	1,185	6,917	93	4,393	0	0	2,973	20,443	0	0	0	0	65	3,577	0	0	
8月	35,266	41,593	274,787	1,123	6,739	78	3,061	0	0	3,004	14,590	0	0	0	0	36	1,525	0	0	
9月	35,201	42,194	264,219	1,041	6,048	90	3,923	0	0	3,170	14,101	0	0	0	0	14	873	0	0	
10月	37,369	45,437	271,663	1,006	6,057	88	4,573	0	0	2,620	13,399	2	325	0	0	38	2,764	0	0	
11月	37,803	45,742	268,821	979	6,042	88	4,245	0	0	2,952	14,779	3	8,421	0	0	33	1,971	0	0	
12月	39,327	47,518	292,741	998	6,062	93	4,541	0	0	2,885	13,996	1	16	0	0	70	3,202	0	0	
令和2年	1月	37,075	43,674	272,348	888	5,516	84	4,173	0	0	2,727	15,263	1	52	0	0	101	3,303	0	0
2月	36,752	43,666	263,604	953	5,574	85	4,129	0	0	2,742	12,352	0	0	0	0	78	1,716	0	0	
3月	36,312	43,180	307,584	999	6,029	83	4,119	0	0	2,752	13,275	0	0	0	0	69	2,717	0	0	
4月	31,992	38,019	275,416	864	5,553	88	4,358	0	0	2,565	13,201	0	0	0	0	66	2,299	0	0	
5月	28,649	32,855	243,284	837	5,649	82	4,060	0	0	2,629	12,970	2	941	0	0	62	3,461	0	0	
6月	33,107	38,571	257,138	952	5,751	77	4,001	0	0	2,375	11,854	5	3,565	0	0	71	1,870	0	0	
7月	33,586	39,695	274,873	854	5,480	88	4,505	0	0	2,225	12,142	0	0	0	0	64	3,213	0	0	

第2表(続) 保険給付決定状況(疾病給付)

月別	費		その他の現金給付費												世帯合算高額療養費				高額介護合算療養費		
	担軽減分		合計		傷病手当金			葬祭料		出産育児一時金		出産手当金			一般分		多数該当負担軽減分		高額介護合算療養費		
	件数	給付費	件数	給付費	件数	日数	給付費	件数	給付費	件数	給付費	件数	日数	給付費	件数	給付費	件数	給付費	件数	給付費	
		千円		千円			千円		千円		千円			千円		千円		千円		千円	
7月	27	973	740	245,345	635	23,330	194,164	17	14,159	85	35,668	3	197	1,354	94	3,327	28	1,336	0	0	
8月	19	903	614	200,981	521	19,019	155,507	11	10,170	79	33,164	3	345	2,140	34	1,034	12	624	0	0	
9月	11	765	645	220,375	536	19,723	166,798	25	18,648	82	34,424	2	61	505	10	840	8	425	0	0	
10月	38	3,077	716	243,495	612	23,037	192,960	19	13,012	82	34,424	3	263	3,099	73	2,445	32	1,921	0	0	
11月	12	449	604	198,042	498	18,145	150,855	17	9,896	87	36,492	2	86	799	30	845	15	741	0	0	
12月	47	2,926	698	226,585	594	21,476	179,883	17	10,611	85	35,620	2	51	471	205	4,315	30	1,937	0	0	
令和2年	1月	49	2,295	634	214,504	529	19,585	166,273	18	12,558	85	34,828	2	91	846	297	6,785	61	3,477	0	0
	2月	33	1,904	604	184,598	506	16,860	140,972	17	9,537	79	33,148	2	145	941	183	4,819	35	2,156	0	0
	3月	30	2,735	746	240,150	662	22,771	201,678	17	11,585	63	26,008	4	117	879	139	3,207	33	1,907	0	0
	4月	38	1,724	602	199,459	524	18,919	161,627	15	11,762	61	25,620	2	75	450	130	2,915	35	2,424	0	0
	5月	35	1,933	533	180,326	443	15,846	140,430	16	8,979	72	30,240	2	72	676	123	2,867	30	1,890	0	0
	6月	32	1,369	717	231,259	616	23,061	181,304	20	13,941	76	31,920	5	500	4,094	125	3,336	34	2,327	0	0
	7月	61	2,119	638	200,259	544	19,257	155,529	17	12,634	75	31,452	2	89	644	118	4,213	35	2,103	0	0

第4表 月別年金種別年金受給者数及び一時金等状況(新法)

		(年金)															
月別	合計		障害年金										遺族年金				
	件数	年金額	合計		1級		2級		3級		その他		件数	年金額			
		円															
7月	2,078	4,472,655,200	424	925,145,300	39	127,412,400	11	32,848,700	42	126,187,200	332	638,697,000	1,654	3,547,509,900			
8月	2,074	4,491,356,800	423	926,831,100	39	128,180,800	11	33,034,700	41	122,705,500	332	642,910,100	1,651	3,564,525,700			
9月	2,076	4,497,465,000	423	926,831,100	39	128,180,800	11	33,034,700	41	122,705,500	332	642,910,100	1,653	3,570,633,900			
10月	2,056	4,458,997,300	414	907,253,900	38	126,080,000	10	29,124,700	38	116,785,900	328	635,263,300	1,642	3,551,743,400			
11月	2,043	4,436,330,600	409	898,803,800	37	124,044,700	10	29,124,700	38	116,785,900	324	628,848,500	1,634	3,537,526,800			
12月	2,040	4,432,140,500	409	898,195,800	37	124,044,700	10	29,124,700	38	116,785,900	324	628,240,500	1,631	3,533,944,700			
令和2年	1月	2,037	4,429,141,800	408	896,136,600	36	121,985,500	10	29,124,700	38	116,785,900	324	628,240,500	1,629	3,533,005,200		
	2月	2,036	4,428,949,500	407	894,676,400	36	121,985,500	10	29,124,700	38	116,785,900	323	626,780,300	1,629	3,534,273,100		
	3月	2,032	4,420,059,800	407	894,676,400	36	121,985,500	10	29,124,700	38	116,785,900	323	626,780,300	1,625	3,525,383,400		
	4月	2,027	4,410,154,800	406	890,745,300	36	121,985,500	10	29,124,700	37	112,854,800	323	626,780,300	1,621	3,519,409,500		
	5月	2,023	4,398,406,600	405	888,830,400	36	121,985,500	10	29,124,700	37	112,854,800	322	624,865,400	1,618	3,509,576,200		
	6月	2,017	4,377,226,200	403	878,099,200	36	121,985,500	10	29,124,700	36	107,618,300	321	619,370,700	1,614	3,499,127,000		
	7月	2,008	4,363,131,200	401	874,869,800	36	121,985,500	10	29,124,700	36	107,618,300	319	616,141,300	1,607	3,488,261,400		
		(新規裁定)		(一時金)										(追加給付)			
月別	合計		障害年金		遺族年金		障害手当金		遺族一時金		その他の一時金		障害年金		遺族年金		
	件数	年金額	件数	年金額	件数	年金額	件数	年金額	件数	年金額	件数	年金額	件数	年金額	件数	年金額	
		円															
7月	2	7,457,600	0	0	2	7,457,600	0	0	0	0	1	7,607,099	48	7,096,488	85	8,477,058	
8月	1	1,160,000	0	0	1	1,160,000	1	2,142,000	0	0	0	0	37	3,272,137	53	4,878,485	
9月	3	8,983,000	0	0	3	8,983,000	0	0	14	1,216,685	4	486,651	31	1,527,598	51	2,071,378	
10月	1	2,735,300	0	0	1	2,735,300	0	0	2	108,864	0	0	8	123,852	8	167,854	
11月	0	0	0	0	0	0	13	559,392	0	0	0	0	7	983,276	9	668,204	
12月	0	0	0	0	0	0	2	67,671	1	97,632	0	0	5	472,544	13	615,955	
令和2年	1月	0	0	0	0	0	1	14,652	0	0	0	0	5	166,528	7	402,432	
	2月	1	2,887,200	0	0	1	2,887,200	0	0	0	0	0	4	110,493	3	147,029	
	3月	0	0	0	0	0	0	0	0	0	0	0	0	0	0	0	
	4月	0	0	0	0	0	0	1	91,020	0	0	0	2	50,120	3	238,785	
	5月	0	0	0	0	0	0	0	0	0	0	0	2	73,110	7	566,142	
	6月	0	0	0	0	0	0	0	0	1	70,632	0	0	0	5	285,126	
	7月	2	5,516,900	0	0	2	5,516,900	0	0	0	0	0	0	0	2	99,208	

(注1) 「新法」とは、平成19年の法律改正(平成22年1月1日施行)前の船員保険法をいう。経過措置により新法に基づく職務上年金は全国健康保険協会より支給される。

(注2) 「追加給付」とは、毎月勤労統計調査に係る追加給付をいう。なお、特別支給金は含まない。

第4表 月別年金種別年金受給者数及び一時金等状況(新々法)

		(年金)														
月別	合計		障害年金											障害年金		
	件数	年金額	合計		1級		2級		3級		その他		件数	年金額		
	円	円	円	円	円	円	円	円	円	円	円	円	円	円		
7月	39	55,353,000	14	18,870,700	1	1,531,800	4	7,534,500	0	0	9	9,804,400	25	36,482,300		
8月	38	55,054,400	14	18,883,700	1	1,595,000	4	7,327,500	0	0	9	9,961,200	24	36,170,700		
9月	39	60,102,300	14	18,883,700	1	1,595,000	4	7,327,500	0	0	9	9,961,200	25	41,218,600		
10月	38	57,770,100	13	16,551,500	1	1,595,000	4	7,327,500	0	0	8	7,629,000	25	41,218,600		
11月	38	57,770,100	13	16,551,500	1	1,595,000	4	7,327,500	0	0	8	7,629,000	25	41,218,600		
12月	38	57,770,100	13	16,551,500	1	1,595,000	4	7,327,500	0	0	8	7,629,000	25	41,218,600		
令和2年	1月	38	57,770,100	13	16,551,500	1	1,595,000	4	7,327,500	0	0	8	7,629,000	25	41,218,600	
	2月	38	57,770,100	13	16,551,500	1	1,595,000	4	7,327,500	0	0	8	7,629,000	25	41,218,600	
	3月	39	59,371,700	14	18,153,100	1	1,595,000	4	7,327,500	1	1,601,600	8	7,629,000	25	41,218,600	
	4月	39	59,371,700	14	18,153,100	1	1,595,000	4	7,327,500	1	1,601,600	8	7,629,000	25	41,218,600	
	5月	40	59,885,000	14	18,153,100	1	1,595,000	4	7,327,500	1	1,601,600	8	7,629,000	26	41,731,900	
	6月	40	59,885,000	14	18,153,100	1	1,595,000	4	7,327,500	1	1,601,600	8	7,629,000	26	41,731,900	
	7月	40	59,885,000	14	18,153,100	1	1,595,000	4	7,327,500	1	1,601,600	8	7,629,000	26	41,731,900	
		(新規裁定)				(一時金)								(追加給付)		
月別	合計		障害年金		遺族年金		障害手当金		遺族一時金		その他の一時金		障害年金		遺族年金	
	件数	年金額	件数	年金額	件数	年金額	件数	年金額	件数	年金額	件数	年金額	件数	年金額	件数	年金額
	円	円	円	円	円	円	円	円	円	円	円	円	円	円	円	円
7月	0	0	0	0	0	0	12	5,230,000	0	0	0	0	0	0	0	0
8月	0	0	0	0	0	0	7	3,909,830	0	0	0	0	0	0	0	0
9月	1	5,047,900	0	0	1	5,047,900	14	7,031,000	1	540,000	0	0	0	0	0	0
10月	0	0	0	0	0	0	13	4,461,380	1	540,000	0	0	0	0	0	0
11月	0	0	0	0	0	0	5	2,313,000	1	1,431,000	0	0	0	0	0	0
12月	0	0	0	0	0	0	12	5,145,520	0	0	0	0	0	0	0	0
令和2年	1月	0	0	0	0	0	5	1,586,340	0	0	0	0	0	0	0	0
	2月	0	0	0	0	0	5	966,000	1	540,000	0	0	0	0	0	0
	3月	1	1,601,600	1	1,601,600	0	0	8	4,660,960	0	0	0	0	0	0	0
	4月	0	0	0	0	0	4	2,277,100	2	1,890,000	0	0	0	0	0	0
	5月	1	513,300	0	0	1	513,300	1	38,000	0	0	0	0	0	0	0
	6月	0	0	0	0	0	5	2,878,800	1	1,269,000	0	0	0	0	0	0
	7月	0	0	0	0	0	15	7,709,800	0	0	0	0	0	0	0	0

(注1) 「新法」とは、平成19年の法律改正(平成22年1月1日施行)前の船員保険法をいう。経過措置により新法に基づく職務上年金は全国健康保険協会より支給される。
(注2) 「追加給付」とは、毎月勤労統計調査に係る追加給付をいう。なお、特別支給金は含まない。