

船員保険月報（概要）（令和2年4月）

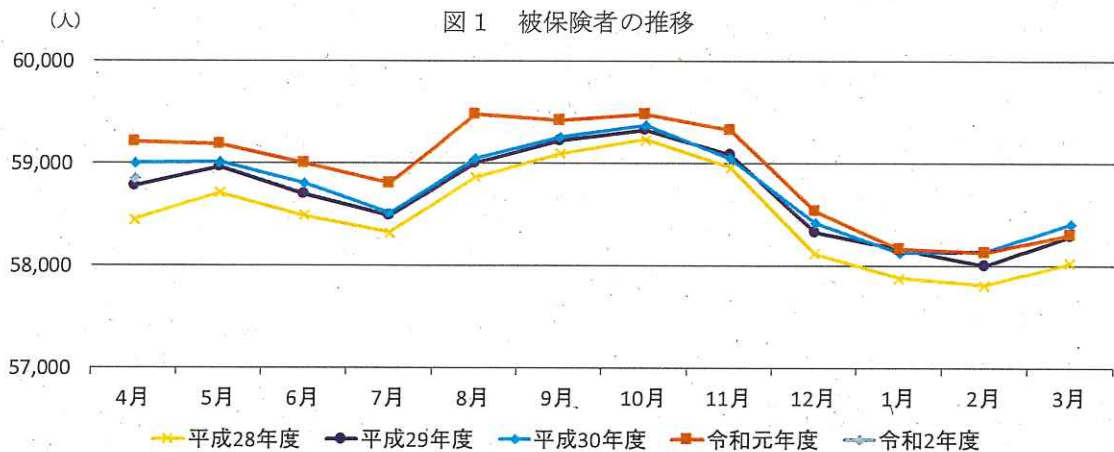
1. 加入者等の状況

令和2年4月末現在の加入者数は117,696人(対前年同月比▲1.7%)であり、被保険者数は58,859人(同▲0.6%)、被扶養者は58,837人(同▲2.8%)となっています(扶養率は1.011)。

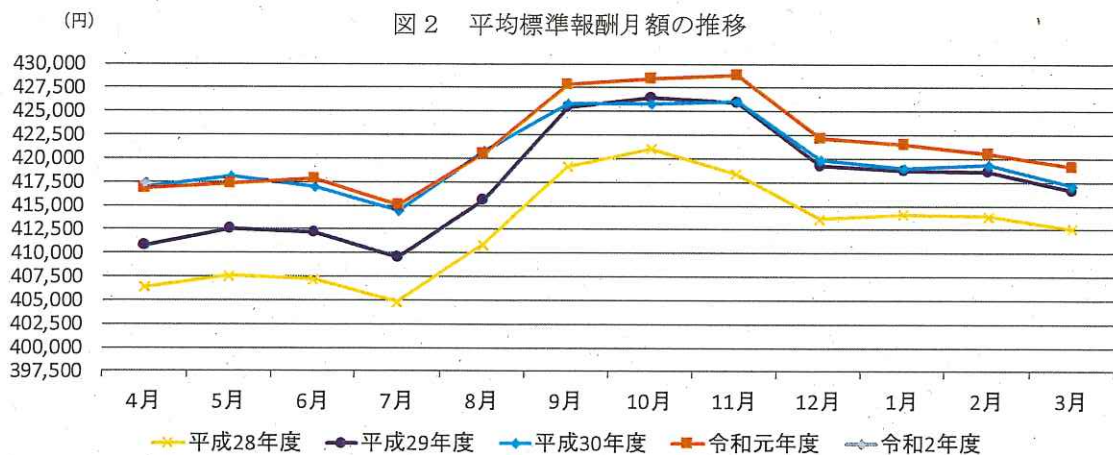
被保険者のうち、疾病任意継続被保険者数は2,288人(同▲2.8%)で被保険者全体の3.9%となっています。

また、令和2年4月末現在の船舶所有者数は5,632(同0.0%)となっています。

※75歳以上の強制被保険者656人を除いて算出している。



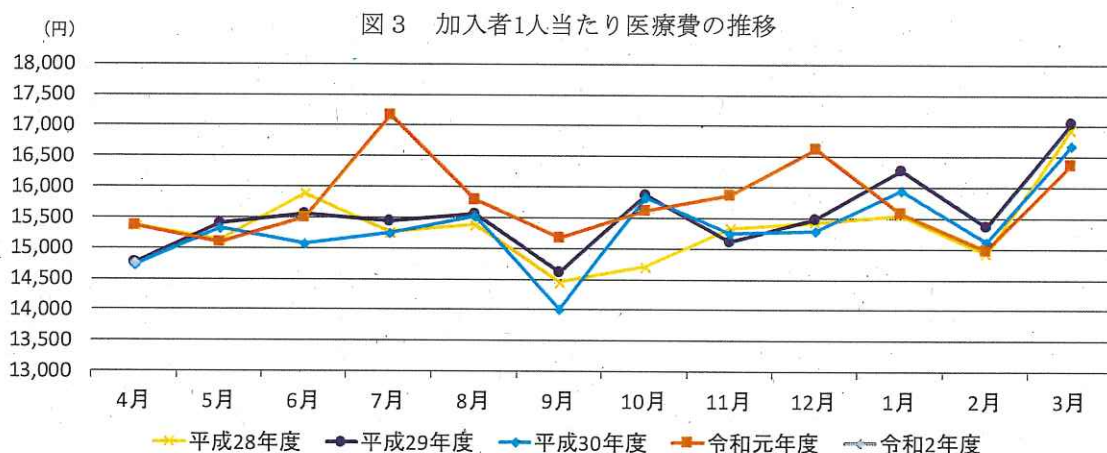
令和2年4月末現在の被保険者1人当たりの平均標準報酬月額額は417,420円(同0.2%)となっています。



2. 医療費の状況

令和2年4月の加入者1人当たり医療費は14,768円(対前年同月比▲3.9%)となっており、うち、入院が4,747円(同8.9%)、入院外(調剤分を含む。以下同じ。)が8,358円(同▲9.3%)となっています。

加入者1人当たり医療費を三要素に分解してみると、入院では、受診率(加入者1,000人当たり件数)が8.25件(同▲8.1%)、1件当たり日数が11.17日(同11.2%)、1日当たり医療費が51,482円(同6.6%)となっており、入院外では、受診率(加入者1,000人当たり件数)が406.40件(同▲17.7%)、1件当たり日数が1.40日(同▲2.2%)、1日当たり医療費が14,740円(同12.6%)となっています。



(注1) 職務外の事由による疾病、負傷に関して保険給付が行われた医療費(下船後の療養補償を除く)を対象としている。

(注2) 「下船後の療養補償」とは、乗船中の職務外の傷病について、3ヶ月の範囲で船舶所有者負担の保険料で10割給付を行う保険給付である。

(注3) 1人当たり医療費とは医療費の水準を考える場合の指標であり、次の式により求められる。

$$\text{1人当たり医療費} = \text{医療費総額} \div \text{人数}$$

また、1人当たりの医療費は、次式のように、1,000人当たり件数(医療費に係る場合を「受診率」という。)、1件当たり日数、1日当たり医療費の三要素に分解することができ、1人当たり医療費の変動を分析する際に三要素ごとの変動をみることが有効となる。

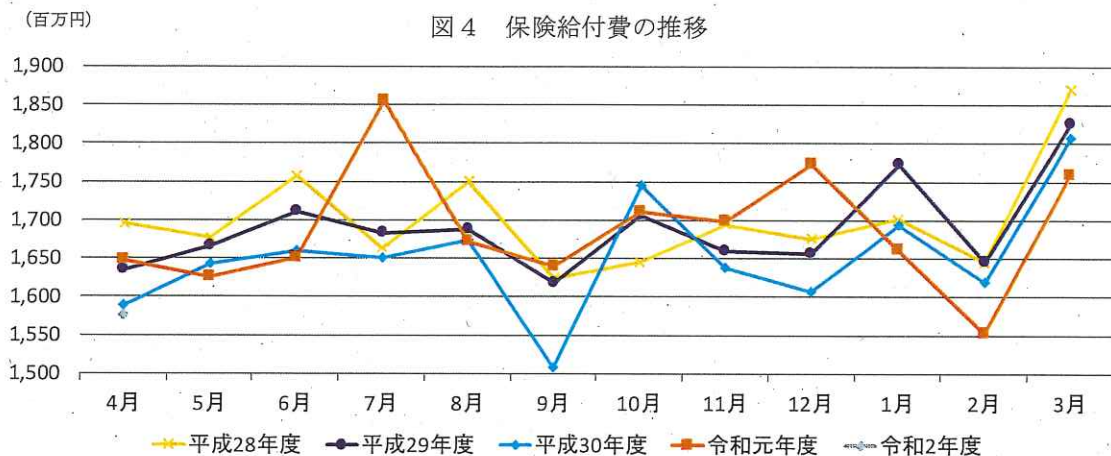
$$\text{1人当たり医療費} = (\text{受診率} \div 1,000) \times \text{1件当たり日数} \times \text{1日当たり医療費}$$

3. 保険給付の状況

(1) 疾病給付

令和2年4月の保険給付費は1,575百万円(対前年同月比▲4.3%)であり、うち、医療給付費は1,376百万円(同▲4.0%)、その他の現金給付費は199百万円(同▲6.5%)となっています。

その他の現金給付費の主なものは、傷病手当金が162百万円、出産育児一時金が26百万円となっています。



(注) 職務外の事由による疾病、負傷、死亡、出産に関して行われた保険給付(下船後の療養補償を除く)を対象としている。

(2) 職務上年金給付

令和2年4月末現在の協会が支給する新法職務上年金の受給者数は2,027人であり、うち、障害年金受給者数は406人、遺族年金受給者数は1,621人となっています。

新法職務上年金受給者の年金総額は4,410百万円であり、うち、障害年金受給者の年金総額は891百万円、遺族年金受給者の年金総額は3,519百万円となっています。

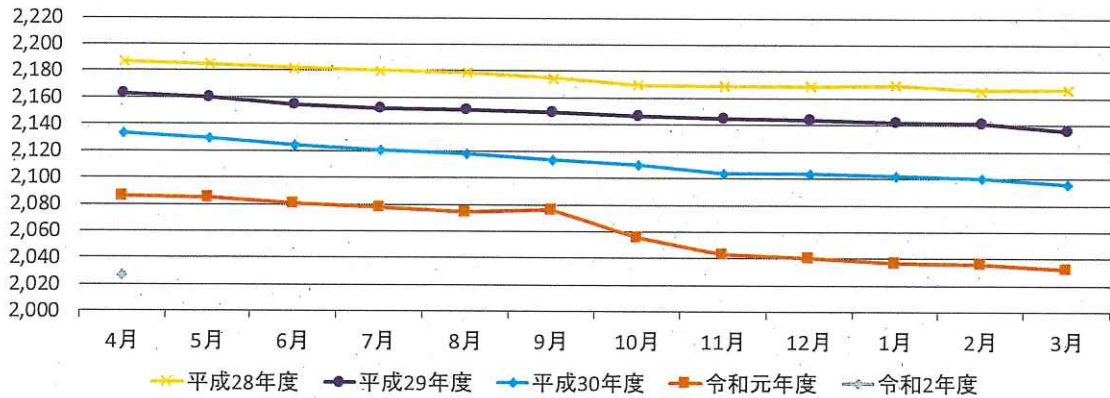
また、障害年金受給者の平均年金月額が182,829円、遺族年金受給者の平均年金月額が180,928円となっています。

(注1) 「新法」とは、雇用保険法等の一部を改正する法律(平成19年法律第30号)(平成22年1月1日施行)による改正前の船員保険法をいう。

(注2) 「新法職務上年金」とは、新法に基づく職務上年金をいう。平成22年1月以降は、職務上

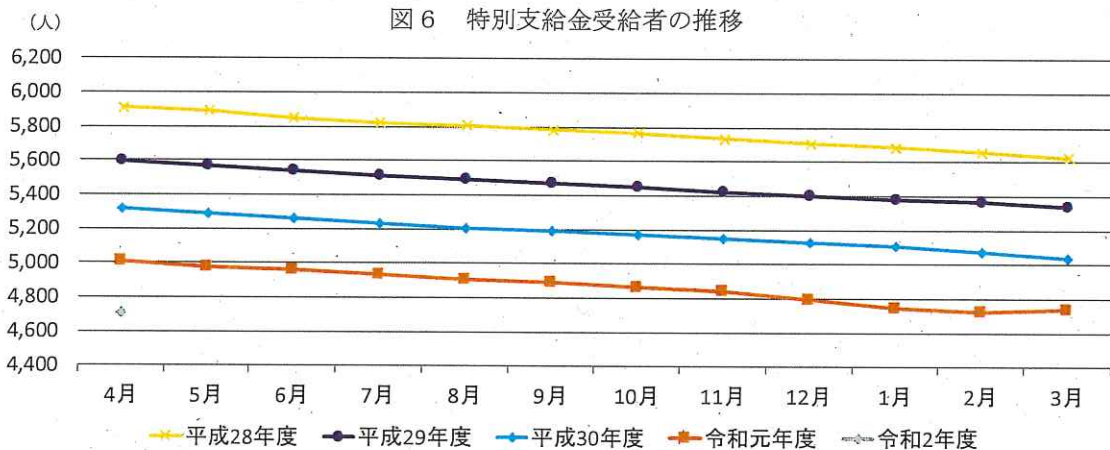
年金は一般制度（労働者災害補償保険）に統合されているが、平成 21 年 12 月以前に発生した保険事故（職務上のケガや死亡）による新法職務上年金については、経過措置として全国健康保険協会が支給することとされている。

(人) 図 5 新法職務上年金受給者の推移



(3) その他

旧法職務上年金の受給者に対して協会が支給する特別支給金の令和 2 年 4 月末現在の受給者は 4,706 人であり、うち、障害年金受給者は 646 人、遺族年金受給者は 4,060 人となっています。



(注 1) 「旧法」とは、国民年金法等の一部を改正する法律（昭和 60 年法律第 34 号）（昭和 61 年 4 月 1 日施行）による改正前の船員保険法をいう。

(注 2) 「旧法職務上年金」とは、旧法に基づく職務上年金をいう。経過措置により平成 22 年 1 月以降は、旧法職務上年金（障害年金及び遺族年金）は日本年金機構が支給し、旧法職務上年金の受給者に対する特別支給金は全国健康保険協会が支給する。

船員保険月報（総括表）（令和2年4月）

年度別 月別	船舶所有者数	被保険者数				被扶養者数	標準報酬月額 の平均	標準賞与額 の平均	保険給付費 (疾病給付)		
		後期高齢者(再掲)(※)	疾病任意継続被保険者	人	人				疾病給付費 百万円	医療給付費 百万円	その他の現金給付費 百万円
平成26年度	5,729	57,750	319	3,221	67,347	397,567	44,582	19,488	17,119	2,369	
平成27年度	5,670	57,919	380	3,107	65,842	407,025	46,346	19,867	17,544	2,323	
平成28年度	5,619	58,031	465	3,057	64,161	412,609	47,623	20,395	17,833	2,559	
平成29年度	5,608	58,291	554	2,927	62,637	416,648	47,115	20,264	17,760	2,504	
平成30年度	5,623	58,413	599	2,704	61,060	417,057	49,858	19,827	17,277	2,550	
令和元年度	5,626	58,309	667	2,488	59,373	419,157	50,820	21,825	18,952	2,873	
4月	5,630	59,210	622	2,355	60,556	416,778	10,954	1,647	1,434	213	
令和元5月	5,633	59,186	625	2,333	60,102	417,357	8,897	1,626	1,416	210	
6月	5,634	58,999	629	2,459	59,814	417,849	29,962	1,650	1,437	213	
7月	5,634	58,806	643	2,520	59,636	415,066	205,495	1,855	1,610	245	
8月	5,638	59,481	666	2,259	60,170	420,537	40,252	1,672	1,471	201	
9月	5,642	59,429	681	1,827	60,186	427,838	11,358	1,639	1,419	220	
10月	5,646	59,482	684	1,810	60,165	428,372	3,690	1,711	1,468	243	
11月	5,656	59,331	693	1,873	60,059	428,822	1,856	1,698	1,500	198	
12月	5,636	58,168	658	2,835	59,380	421,460	20,755	1,772	1,546	227	
令和2年1月	5,636	58,168	658	2,835	59,380	421,460	20,755	1,661	1,446	215	
2月	5,629	58,130	673	2,649	59,244	420,475	6,526	1,553	1,368	185	
3月	5,626	58,309	667	2,488	59,373	419,157	6,545	1,758	1,518	240	
4月	5,632	58,859	656	2,288	58,837	417,420	11,249	1,575	1,376	199	
対前年同期比	%	%	%	%	%	%	%	%	%	%	
平成26年度	△ 0.92	△ 0.19	10.76	△ 5.21	△ 2.80	0.79	6.79	△ 0.06	△ 0.33	1.93	
平成27年度	△ 1.03	0.29	19.12	△ 3.54	△ 2.23	2.38	3.96	1.94	2.48	△ 1.93	
平成28年度	△ 0.90	0.19	22.37	△ 1.61	△ 2.55	1.37	2.76	2.66	1.65	10.25	
平成29年度	△ 0.20	0.45	19.14	△ 4.25	△ 2.38	0.98	△ 1.07	△ 0.64	△ 0.41	△ 2.23	
平成30年度	0.27	0.21	8.12	△ 7.62	△ 2.52	0.10	5.82	△ 2.15	△ 2.72	1.84	
令和2年4月～ 令和2年4月	0.04	△ 0.59	5.47	△ 2.85	△ 2.84	0.15	2.69	△ 4.35	△ 4.02	△ 6.53	
4月	0.29	0.34	12.68	△ 7.65	△ 2.16	△ 0.03	2.18	3.74	3.56	4.95	
令和元5月	0.21	0.29	9.46	△ 9.43	△ 2.50	△ 0.18	7.65	△ 1.03	△ 1.27	0.62	
6月	0.12	0.33	9.20	△ 9.60	△ 2.57	0.20	18.34	△ 0.53	0.75	△ 8.40	
7月	0.14	0.50	11.44	△ 7.89	△ 2.30	0.16	5.99	12.39	12.82	9.63	
8月	0.27	0.74	12.88	△ 3.59	△ 1.95	△ 0.05	△ 25.85	△ 0.17	0.76	△ 6.51	
9月	0.25	0.29	14.65	△ 7.40	△ 2.12	0.49	71.83	8.67	6.93	21.38	
10月	0.21	0.18	14.96	△ 9.23	△ 2.06	0.61	73.89	△ 1.90	△ 2.83	4.13	
11月	0.55	0.47	19.07	△ 14.67	△ 2.06	0.66	△ 34.28	3.75	4.08	1.38	
12月	0.21	△ 0.43	15.85	△ 4.32	△ 2.64	0.37	△ 91.16	10.34	8.69	23.09	
令和1年1月	0.23	0.07	16.46	△ 11.04	△ 2.58	0.59	△ 56.81	△ 1.88	△ 1.69	△ 3.15	
2月	0.14	△ 0.02	14.26	△ 7.09	△ 2.70	0.28	1.16	△ 4.08	△ 2.24	△ 15.85	
3月	0.05	△ 0.18	11.35	△ 7.99	△ 2.76	0.50	△ 9.95	△ 2.68	△ 3.64	3.90	
4月	0.04	△ 0.59	5.47	△ 2.85	△ 2.84	0.15	2.69	△ 4.35	△ 4.02	△ 6.53	

(注1) 被保険者、標準報酬月額の平均については、後期高齢者を含む。
(注2) 標準賞与額の平均は被保険者1人当たりの平均である。
(注3) 保険給付費は、職務外の事由による疾病、負傷、死亡、出産に関して行われた保険給付(下船後の療養補償を除く)を対象としている。
(注4) 年度別の数値は船舶所有者数、被保険者数、被扶養者数、標準報酬月額の平均は年度末、標準賞与額は年度平均、保険給付費は年度累計である。

船員保険の医療費の動向（令和2年4月）

[加入者計]

(単位：%)

	医療費 総額	1人当たり 医療費 総額	稼働日数 補正後	医療給 付 費総額	入院				入院外（調剤分含む）				歯科				
					1人当たり 医療費	受診率	1件当 り 日数	1日当 り 医療費	1人当たり 医療費	受診率	1件当 り 日数	1日当 り 医療費	1人当たり 医療費	受診率	1件当 り 日数	1日当 り 医療費	
平成27年度	2.2	3.5	3.2	2.6	0.9	2.2	△ 2.4	1.1	5.4	1.7	△ 0.8	4.5	0.4	1.5	△ 2.1	1.1	
平成28年度	1.2	2.4	2.5	1.7	8.7	1.5	△ 0.8	7.9	△ 0.8	0.7	△ 1.2	△ 0.3	2.2	2.6	△ 1.8	1.4	
平成29年度	△ 0.1	1.1	1.2	△ 0.2	0.4	△ 0.1	△ 2.1	2.7	1.7	0.5	△ 0.6	1.7	0.7	2.6	△ 2.8	0.9	
平成30年度	△ 2.6	△ 1.3	△ 1.1	△ 2.7	△ 2.4	△ 3.3	△ 4.6	5.8	△ 0.6	0.5	△ 1.3	0.2	△ 1.3	0.4	△ 2.8	1.1	
令和元年度	1.6	2.8	2.9	2.0	3.0	△ 0.5	0.3	3.2	2.7	△ 0.4	△ 1.0	4.2	1.7	3.3	△ 2.7	1.2	
平成29年度	4~4月	△ 5.0	△ 3.9	△ 1.2	△ 5.7	△ 8.4	△ 2.1	△ 1.4	△ 5.2	△ 1.9	△ 3.0	△ 1.5	2.8	△ 1.7	1.5	△ 3.2	0.1
	4月	△ 5.0	△ 3.9	△ 1.2	△ 5.7	△ 8.4	△ 2.1	△ 1.4	△ 5.2	△ 1.9	△ 3.0	△ 1.5	2.8	△ 1.7	1.5	△ 3.2	0.1
	5月	0.6	1.8	△ 1.3	0.1	△ 0.7	△ 4.1	△ 4.9	8.9	3.3	3.2	1.0	△ 0.8	1.6	4.9	△ 1.1	△ 2.0
	6月	△ 3.3	△ 2.1	△ 2.1	△ 3.9	△ 10.6	△ 8.5	△ 0.9	△ 1.5	1.9	1.3	0.3	0.3	4.0	3.0	△ 0.4	1.3
	7月	△ 0.1	1.2	1.2	0.1	0.2	△ 6.6	△ 0.9	8.3	0.8	△ 0.0	△ 1.3	2.1	7.4	5.3	△ 1.3	3.3
	8月	△ 0.2	1.2	2.2	△ 0.3	4.4	0.3	△ 3.5	7.9	△ 0.2	△ 0.9	△ 1.4	2.1	△ 0.9	1.9	△ 3.3	0.6
	9月	△ 0.4	1.0	1.0	△ 0.4	4.1	4.8	△ 3.5	2.9	△ 0.6	0.6	△ 0.9	△ 0.3	1.2	4.8	△ 2.4	△ 1.1
	10月	6.4	7.9	7.5	6.9	15.6	8.4	1.3	5.3	4.2	0.1	0.0	4.1	4.8	4.1	△ 2.3	3.0
	11月	△ 2.7	△ 1.5	△ 1.0	△ 3.0	△ 3.1	0.3	1.9	△ 5.1	△ 0.1	△ 3.0	△ 0.3	3.3	△ 4.0	0.9	△ 3.7	△ 1.1
	12月	△ 0.7	0.4	0.0	△ 0.6	△ 1.1	2.3	△ 3.5	0.1	1.5	△ 0.7	△ 0.8	3.1	△ 1.1	1.4	△ 3.7	1.2
	1月	3.6	4.7	4.7	4.0	9.4	2.1	△ 1.1	8.4	3.4	4.0	0.1	△ 0.7	△ 1.9	0.9	△ 3.5	0.7
	2月	1.7	2.9	3.3	1.7	△ 0.3	△ 1.2	△ 2.3	3.3	5.3	2.9	△ 1.2	3.5	0.7	1.3	△ 4.1	3.6
3月	△ 0.5	0.6	1.0	△ 1.0	△ 1.8	4.2	△ 5.3	△ 0.5	2.5	2.1	△ 0.7	1.1	△ 1.8	1.4	△ 4.6	1.6	
平成30年度	4~4月	△ 1.5	△ 0.2	△ 0.2	△ 1.6	△ 1.6	△ 5.2	0.2	3.6	1.0	2.7	△ 1.3	△ 0.4	△ 1.9	△ 0.2	△ 3.9	2.3
	4月	△ 1.5	△ 0.2	△ 0.2	△ 1.6	△ 1.6	△ 5.2	0.2	3.6	1.0	2.7	△ 1.3	△ 0.4	△ 1.9	△ 0.2	△ 3.9	2.3
	5月	△ 1.9	△ 0.5	△ 0.4	△ 1.8	△ 1.4	1.1	△ 6.0	3.8	0.0	0.8	△ 1.1	0.3	△ 0.2	0.4	△ 2.4	1.8
	6月	△ 4.3	△ 3.1	△ 3.2	△ 4.4	0.5	0.6	△ 4.9	5.1	△ 4.5	△ 0.9	△ 1.7	△ 2.0	△ 5.4	△ 1.1	△ 4.2	△ 0.1
	7月	△ 2.6	△ 1.3	△ 1.7	△ 3.1	△ 4.5	2.5	△ 5.6	△ 1.3	1.1	1.1	△ 0.4	0.5	△ 3.8	△ 1.8	△ 2.7	0.8
	8月	△ 1.6	△ 0.3	△ 0.7	△ 1.5	△ 2.8	△ 1.5	△ 6.1	5.1	1.6	0.4	△ 0.8	2.0	△ 1.4	△ 1.0	△ 3.6	3.2
	9月	△ 5.3	△ 4.0	△ 0.5	△ 5.0	△ 4.7	△ 10.5	1.8	4.6	△ 2.9	△ 3.5	△ 2.7	3.4	△ 7.5	△ 2.4	△ 5.5	0.3
	10月	△ 1.6	△ 0.1	△ 3.2	△ 2.0	△ 6.8	△ 6.2	△ 9.4	9.7	3.3	3.8	△ 0.2	△ 0.3	3.9	4.0	△ 0.5	0.4
	11月	△ 0.5	1.0	1.1	△ 0.2	4.0	△ 5.7	△ 5.8	17.2	△ 0.8	1.4	△ 0.6	△ 1.6	2.8	2.6	△ 1.9	2.1
	12月	△ 2.6	△ 1.2	△ 0.8	△ 2.5	0.9	△ 5.9	△ 4.9	12.7	△ 2.1	△ 2.1	△ 1.8	1.8	△ 1.1	2.1	△ 3.6	0.5
	1月	△ 3.5	△ 2.0	△ 2.0	△ 4.4	△ 9.9	△ 5.0	△ 3.0	△ 2.2	1.8	2.7	△ 1.4	0.6	2.8	1.4	△ 1.1	2.6
	2月	△ 2.9	△ 1.6	△ 1.6	△ 3.1	1.1	△ 0.4	△ 5.0	6.9	△ 3.0	0.5	△ 1.3	△ 2.3	△ 2.1	1.0	△ 1.8	△ 1.3
3月	△ 3.3	△ 2.1	0.0	△ 3.1	△ 1.9	△ 3.3	△ 5.0	6.8	△ 2.5	△ 0.9	△ 2.2	0.6	△ 0.9	0.3	△ 2.6	1.4	
平成31年度 (令和元年度)	4~4月	3.3	4.3	4.3	3.5	△ 0.7	△ 2.4	△ 7.8	10.3	7.5	4.5	△ 0.2	3.1	1.3	4.4	△ 2.1	△ 0.8
	4月	3.3	4.3	4.3	3.5	△ 0.7	△ 2.4	△ 7.8	10.3	7.5	4.5	△ 0.2	3.1	1.3	4.4	△ 2.1	△ 0.8
	5月	△ 2.6	△ 1.5	4.7	△ 2.6	△ 5.1	△ 5.4	△ 1.9	2.3	0.6	△ 1.5	△ 3.1	5.4	△ 3.1	△ 0.0	△ 4.9	1.9
	6月	1.6	2.8	5.9	1.9	2.2	3.0	△ 3.2	2.6	3.9	△ 0.4	△ 1.9	6.3	△ 1.0	2.5	△ 4.6	1.3
	7月	11.5	12.6	9.5	12.7	19.6	6.5	△ 0.3	12.6	9.3	4.6	△ 0.1	4.6	9.4	10.2	△ 0.7	0.0
	8月	1.0	1.7	2.5	0.9	3.8	0.1	7.6	△ 3.7	1.2	0.1	△ 1.7	2.8	△ 2.8	1.5	△ 3.9	△ 0.4
	9月	7.1	8.2	4.7	7.5	9.9	6.3	△ 0.8	4.2	8.3	5.4	0.0	2.7	2.3	3.2	△ 2.2	1.4
	10月	△ 2.4	△ 1.3	2.3	△ 1.8	0.4	△ 1.7	2.2	△ 0.2	△ 2.0	△ 2.7	△ 2.4	3.2	△ 4.0	0.2	△ 4.7	0.5
	11月	3.0	4.0	1.2	3.8	6.2	0.0	3.2	2.8	2.9	1.8	△ 1.8	3.0	2.6	4.1	△ 3.0	1.6
	12月	7.4	8.7	5.6	8.4	13.4	7.0	△ 0.4	6.4	6.4	4.1	0.0	2.2	7.7	4.2	△ 1.7	5.1
	1月	△ 3.7	△ 2.4	△ 2.4	△ 3.0	△ 5.3	△ 8.0	△ 0.1	3.1	△ 1.7	△ 7.0	△ 0.4	6.1	2.4	5.5	△ 2.7	△ 0.2
	2月	△ 2.3	△ 0.8	△ 0.9	△ 2.6	△ 7.8	△ 5.2	1.5	△ 4.1	1.6	△ 2.4	0.4	3.7	6.4	4.3	△ 1.3	3.4
3月	△ 3.4	△ 1.9	△ 1.8	△ 2.8	0.0	△ 6.2	3.9	2.7	△ 3.2	△ 9.7	△ 0.8	8.0	△ 0.3	△ 0.4	△ 0.1	0.2	
令和2年度	4~4月	△ 5.6	△ 3.9	△ 6.5	△ 4.0	8.9	△ 8.1	11.2	6.6	△ 9.3	△ 17.7	△ 2.2	12.6	△ 8.3	△ 15.5	4.1	4.3
	4月	△ 5.6	△ 3.9	△ 6.5	△ 4.0	8.9	△ 8.1	11.2	6.6	△ 9.3	△ 17.7	△ 2.2	12.6	△ 8.3	△ 15.5	4.1	4.3
	5月																
	6月																
	7月																
	8月																

(注1) 職務外の事由による疾病、負傷に関して保険給付が行われた医療費（下船後の療養補償を除く）を対象としている。
 (注2) 医療費総額及び医療給付費総額は社会保険診療報酬支払基金審査分（入院、入院外、歯科、調剤、食事療養、訪問看護に係るもの）である。
 (注3) 入院外の医療費には、調剤分を含む。

(参考)

[加入者計]

	医療費 総額	1人当たり 医療費 総額	医療給付 費総額	入院				入院外(調剤分含む)				歯科				
				1人当たり 医療費	受診率	1件当たり 日数	1日当たり 医療費	1人当たり 医療費	受診率	1件当たり 日数	1日当たり 医療費	1人当たり 医療費	受診率	1件当たり 日数	1日当たり 医療費	
平成27年度	22,335	180,002	17,219	53,277	119.36	11.23	39,741	105,771	5,739.24	1.47	12,524	18,624	1,346.68	1.96	7,062	
平成28年度	22,599	184,314	17,507	57,897	121.12	11.14	42,896	104,916	5,777.61	1.45	12,491	19,035	1,382.27	1.92	7,160	
平成29年度	22,580	186,427	17,467	58,128	120.95	10.91	44,034	106,684	5,809.23	1.45	12,705	19,164	1,418.09	1.87	7,228	
平成30年度	21,986	184,023	16,990	56,744	116.93	10.42	46,587	106,052	5,838.27	1.43	12,730	18,913	1,424.03	1.82	7,311	
令和元年度	22,337	189,123	17,339	58,441	116.32	10.45	48,089	108,982	5,813.56	1.41	13,274	19,237	1,470.81	1.77	7,394	
平成 29 年度	4月	1,799	14,763	1,384	4,463	9.71	10.87	42,282	8,492	460.01	1.45	12,754	1,609	116.24	1.92	7,211
	5月	1,876	15,403	1,451	4,813	9.84	11.32	43,223	8,864	488.92	1.46	12,445	1,519	115.29	1.89	6,978
	6月	1,883	15,553	1,456	4,775	9.89	11.19	43,130	8,850	485.18	1.47	12,387	1,713	123.35	1.94	7,158
	7月	1,864	15,450	1,447	4,910	10.03	10.85	45,115	8,634	476.61	1.45	12,478	1,700	122.83	1.89	7,309
	8月	1,890	15,559	1,461	5,069	10.65	10.65	44,684	8,669	465.05	1.44	12,982	1,613	121.50	1.83	7,240
	9月	1,779	14,601	1,373	4,643	10.44	10.22	43,532	8,221	456.19	1.46	12,362	1,544	113.60	1.87	7,258
	10月	1,934	15,857	1,501	5,121	10.54	11.15	43,574	8,933	478.52	1.47	12,677	1,581	114.81	1.89	7,305
	11月	1,838	15,106	1,421	4,722	10.05	11.05	42,507	8,683	471.57	1.45	12,716	1,498	114.02	1.85	7,087
	12月	1,865	15,487	1,437	4,530	9.66	11.04	42,493	9,164	499.51	1.44	12,715	1,590	120.42	1.82	7,252
	1月	1,958	16,272	1,526	5,303	9.85	11.16	48,281	9,300	512.67	1.41	12,906	1,469	113.17	1.81	7,161
	2月	1,842	15,357	1,425	4,662	9.75	10.66	44,888	8,948	488.36	1.40	13,044	1,553	114.59	1.83	7,412
	3月	2,051	17,041	1,586	5,120	10.54	10.86	44,702	9,944	527.62	1.45	12,980	1,775	128.37	1.88	7,353
平成 30 年度	4月	1,773	14,728	1,362	4,391	9.21	10.89	43,790	8,575	472.41	1.43	12,703	1,579	116.04	1.84	7,375
	5月	1,841	15,327	1,424	4,747	9.94	10.64	44,876	8,867	492.95	1.44	12,481	1,516	115.81	1.84	7,101
	6月	1,803	15,069	1,391	4,800	9.96	10.64	45,312	8,449	480.65	1.45	12,140	1,620	122.00	1.86	7,148
	7月	1,815	15,255	1,402	4,688	10.28	10.24	44,522	8,731	481.70	1.45	12,534	1,636	120.59	1.84	7,364
	8月	1,860	15,519	1,439	4,928	10.50	9.99	46,968	8,805	466.86	1.42	13,244	1,590	120.34	1.77	7,474
	9月	1,684	14,019	1,304	4,424	9.34	10.41	45,525	7,983	440.30	1.42	12,782	1,428	110.82	1.77	7,279
	10月	1,903	15,834	1,471	4,772	9.89	10.10	47,795	9,228	496.73	1.47	12,639	1,643	119.46	1.88	7,333
	11月	1,828	15,257	1,418	4,913	9.47	10.41	49,800	8,612	478.36	1.44	12,511	1,540	116.97	1.82	7,236
	12月	1,817	15,293	1,401	4,569	9.09	10.50	47,897	8,969	489.05	1.42	12,950	1,572	122.92	1.76	7,286
	1月	1,890	15,951	1,459	4,780	9.35	10.83	47,217	9,467	526.37	1.39	12,982	1,511	114.70	1.79	7,347
	2月	1,789	15,104	1,381	4,713	9.71	10.12	47,972	8,679	490.94	1.39	12,748	1,521	115.72	1.80	7,319
	3月	1,983	16,685	1,537	5,023	10.20	10.32	47,720	9,698	522.86	1.42	13,057	1,760	128.75	1.83	7,459
平成31年度 (令和元年度)	4月	1,830	15,362	1,410	4,358	8.98	10.05	48,304	9,220	493.56	1.43	13,096	1,600	121.15	1.81	7,315
	5月	1,792	15,100	1,387	4,507	9.40	10.44	45,895	8,923	485.77	1.40	13,151	1,469	115.78	1.75	7,234
	6月	1,832	15,498	1,418	4,906	10.26	10.29	46,471	8,780	478.92	1.42	12,910	1,604	125.04	1.77	7,238
	7月	2,023	17,172	1,580	5,606	10.95	10.21	50,129	9,544	503.97	1.44	13,114	1,790	132.85	1.83	7,366
	8月	1,878	15,782	1,452	5,114	10.51	10.75	45,252	8,909	467.20	1.40	13,619	1,544	122.18	1.70	7,445
	9月	1,804	15,172	1,402	4,862	9.92	10.33	47,450	8,645	464.15	1.42	13,131	1,461	114.35	1.73	7,377
	10月	1,859	15,623	1,444	4,790	9.73	10.32	47,720	9,046	483.23	1.43	13,050	1,578	119.73	1.79	7,373
	11月	1,883	15,866	1,473	5,217	9.48	10.75	51,212	8,864	486.96	1.41	12,886	1,579	121.77	1.76	7,353
	12月	1,952	16,626	1,519	5,182	9.72	10.46	50,983	9,542	508.86	1.42	13,235	1,692	128.07	1.73	7,660
	1月	1,820	15,571	1,415	4,527	8.60	10.82	48,659	9,304	489.67	1.38	13,771	1,547	120.96	1.74	7,332
	2月	1,748	14,977	1,345	4,347	9.20	10.27	45,988	8,815	478.98	1.39	13,213	1,618	120.74	1.77	7,566
	3月	1,916	16,374	1,494	5,025	9.56	10.72	49,009	9,389	472.27	1.41	14,107	1,754	128.19	1.83	7,475
令和2年度	4月	1,728	14,768	1,353	4,747	8.25	11.17	51,482	8,358	406.40	1.40	14,740	1,467	102.43	1.88	7,627
	5月															
	6月															
	7月															
	8月															
	9月															
	10月															
	11月															
	12月															
	1月															
	2月															
	3月															

(注1) 職務外の事由による疾病、負傷に関して保険給付が行われた医療費(下船後の療養補償を除く)を対象としている。
(注2) 医療費総額及び医療給付費総額は社会保険診療報酬支払基金審査分(入院、入院外、歯科、調剤、食事療養、訪問看護に係るもの)である。
(注3) 入院外の医療費には、調剤分を含む。

第1表 加入者数等の状況・標準報酬等級別、標準賞与額別被保険者数の状況

月別	船舶所有者数				被 保 険 者 数									被 扶 養 者 数									扶養率			
					船 員 保 険 合 計			強 制 適 用				疾病任意 継続適用	義 務 教 育 就 学 前 (再 掲)			高 齢 受 給 者 (一 般) (再 掲)			高 齢 受 給 者 (一 定 以 上 所 得 者) (再 掲)							
	総数	汽船等	漁船(い)	漁船(ろ)	高齢受給者 (一般) (再掲)	高齢受給者 (一定以上 所得者)	75歳以上 等(再掲)	総数	汽船等	漁船(い)	漁船(ろ)		総数	男子	女子	計	男子	女子	計	男子	女子	計		男子	女子	
令和元年 4月	5,630	3,427	144	2,065	59,210	1,514	1,361	622	56,855	40,895	1,663	14,297	2,355	60,556	17,205	43,351	8,375	4,281	4,094	1,514	206	1,308	269	2	267	1.034
5月	5,633	3,430	143	2,066	59,186	1,544	1,381	625	56,853	40,865	1,656	14,332	2,333	60,102	16,988	43,114	8,439	4,309	4,130	1,531	202	1,329	281	2	279	1.026
6月	5,634	3,434	143	2,063	58,999	1,559	1,404	629	56,540	40,918	1,648	13,974	2,459	59,814	16,912	42,902	8,511	4,353	4,158	1,519	198	1,321	289	2	287	1.025
7月	5,634	3,435	143	2,062	58,806	1,607	1,399	643	56,286	40,874	1,646	13,766	2,520	59,636	16,889	42,747	8,578	4,384	4,194	1,534	198	1,336	296	2	294	1.025
8月	5,638	3,437	143	2,064	59,481	1,633	1,468	666	57,222	40,814	1,640	14,768	2,259	60,170	17,063	43,107	8,770	4,488	4,282	1,543	197	1,346	312	2	310	1.023
9月	5,642	3,439	143	2,066	59,429	1,625	1,515	681	57,602	40,709	1,637	15,256	1,827	60,186	17,134	43,052	8,883	4,547	4,336	1,547	202	1,345	329	2	327	1.024
10月	5,646	3,442	143	2,067	59,482	1,642	1,556	684	57,672	40,888	1,630	15,154	1,810	60,165	17,182	42,983	9,041	4,627	4,414	1,569	206	1,363	336	2	334	1.023
11月	5,656	3,452	143	2,067	59,331	1,655	1,605	693	57,458	40,880	1,632	14,946	1,873	60,059	17,162	42,897	9,128	4,659	4,469	1,599	209	1,390	343	2	341	1.024
12月	5,638	3,444	142	2,058	58,539	1,650	1,605	672	55,807	40,847	1,620	13,340	2,732	59,510	17,005	42,505	9,164	4,671	4,493	1,608	202	1,406	343	2	341	1.028
令和2年 1月	5,636	3,443	142	2,057	58,168	1,639	1,602	658	55,333	40,701	1,627	13,005	2,835	59,380	17,014	42,366	9,261	4,731	4,530	1,587	195	1,392	347	2	345	1.033
2月	5,629	3,438	142	2,055	58,130	1,718	1,641	673	55,481	40,625	1,638	13,218	2,649	59,244	16,973	42,271	9,315	4,753	4,562	1,613	192	1,421	359	1	358	1.031
3月	5,626	3,437	142	2,053	58,309	1,723	1,650	667	55,821	40,565	1,616	13,640	2,488	59,373	17,024	42,349	9,434	4,821	4,613	1,620	193	1,427	363	1	362	1.030
4月	5,632	3,444	143	2,051	58,859	1,707	1,636	656	56,571	41,209	1,564	13,798	2,288	58,837	16,775	42,062	8,092	4,109	3,983	1,616	191	1,425	362	1	361	1.011

(注1) 船舶の種類「汽船等」とは、漁船以外の船舶(汽船及び機帆船)をいう。

「漁船(い)」とは昭和60年改正前の船員保険法第34条第1項第2号イ、ロ、ハのいずれかに該当する漁船(母船式漁業に従事する漁船に作業員として乗組む場合を除く。)をいう。つまり、直接漁業に従事しない漁船をいう。

「漁船(ろ)」とは昭和60年改正前の船員保険法第34条第1項第2号イ、ロ、ハのいずれにも該当しない漁船(母船式漁業に従事する漁船に作業員として乗組む場合を含む。)をいう。つまり、直接漁業に従事する漁船をいう。

(注2) 「船舶所有者数」欄において、同一船舶所有者で二以上の異なる種類の船舶を有する者は、それぞれ該当する船舶種別欄に含め、「総数」欄には1として計上しているため、船舶種別の内訳を合計したものは総数と一致しない。

第1表(続) 加入者数等の状況・標準報酬等級別、標準賞与額別被保険者数の状況

月別	標準報酬月額						賞与支払状況																
	船員保険 合計	強制適用				疾病任意 継続適用	賞与支払事業所数				賞与を受給した被保険者数				標準賞与額の平均								
		平均	汽船等	漁船(い)	漁船(ろ)		総数	汽船等	漁船(い)	漁船(ろ)	賞与を受けた被保険者1人当たりの平均				強制被保険者1人当たりの平均				被保険者 1人当たりの 平均				
											平均	汽船等	漁船(い)	漁船(ろ)	平均	汽船等	漁船(い)	漁船(ろ)					
円	円	円	円	円	円	円	円	円	円	円	円	円	円	円	円	円	円	円	円	円	円	円	
令和元年 4月	416,778	419,863	426,757	379,557	404,830	342,309	111	96	4	13	2,033	1,701	79	253	319,041	249,137	196,354	827,340	11,408	10,363	9,328	14,641	10,954
5月	417,357	420,460	429,774	384,139	398,097	341,747	108	90	6	13	1,557	1,321	102	134	338,213	274,354	327,510	975,896	9,262	8,869	20,173	9,124	8,897
6月	417,849	421,165	431,029	387,488	396,253	341,617	194	175	5	16	2,844	2,574	117	153	621,566	590,963	490,915	1,236,333	31,265	37,175	34,853	13,536	29,962
7月	415,066	418,336	431,417	394,810	382,310	342,027	1,049	984	54	29	21,071	19,920	1,027	124	573,505	570,279	605,716	824,960	214,695	277,926	377,928	7,431	205,495
8月	420,537	423,913	431,752	394,552	405,509	335,036	659	612	14	37	5,942	5,129	270	543	402,931	364,694	351,278	789,790	41,841	45,830	57,832	29,040	40,252
9月	427,838	430,955	432,062	395,808	431,773	329,546	178	148	6	26	1,811	1,502	45	264	372,732	387,325	152,578	327,235	11,719	14,291	4,194	5,663	11,358
10月	428,372	431,461	432,044	395,426	433,766	329,937	80	72	1	8	690	624	1	65	318,100	289,059	843,000	588,815	3,806	4,411	517	2,526	3,690
11月	428,822	432,081	432,453	395,811	435,026	328,826	32	23	4	6	249	170	57	22	442,337	326,465	307,947	1,685,909	1,917	1,358	10,756	2,482	1,856
12月	422,083	426,263	432,734	395,225	410,220	336,684	1,383	1,315	47	41	23,490	22,399	658	433	561,025	564,355	517,307	455,210	236,144	309,472	210,116	14,776	225,123
令和2年 1月	421,460	425,936	433,223	395,232	406,973	334,099	384	334	18	35	2,561	2,242	151	168	471,406	474,832	353,252	531,893	21,818	26,156	32,785	6,871	20,755
2月	420,475	424,464	433,385	396,593	400,499	336,921	96	82	4	11	906	759	59	88	418,721	389,634	22,847	935,011	6,838	7,280	823	6,225	6,526
3月	419,157	422,793	433,131	397,059	395,095	337,579	88	70	6	14	996	661	114	221	383,160	269,537	496,360	664,606	6,837	4,392	35,015	10,768	6,545
4月	417,420	420,648	431,506	395,628	391,056	337,602	99	85	5	12	2,204	2,001	129	74	300,398	280,884	197,636	1,007,216	11,703	13,639	16,301	5,402	11,249

第1表(続) 加入者数等の状況・標準報酬等級別、標準賞与額別被保険者数の状況

月別	介護保険第2号被保険者(再掲)											
	被保険者数					被扶養者数	標準報酬月額					平均
	強 制 適 用				疾病任意 継続適用		強 制 適 用				疾病任意 継続適用	
	総数	汽船等	漁船(い)	漁船(ろ)		平均	汽船等	漁船(い)	漁船(ろ)			
円												
令和元年 4月	28,419	20,914	809	6,696	1,027	16,781	474,987	481,763	430,475	459,199	374,284	
5月	28,385	20,907	802	6,676	1,009	16,738	475,443	484,167	436,387	452,814	373,070	
6月	28,253	20,920	800	6,533	1,065	16,663	476,221	485,243	440,318	451,726	369,544	
7月	28,146	20,924	800	6,422	1,104	16,590	473,185	485,601	448,495	435,806	368,542	
8月	28,504	20,871	805	6,828	971	16,696	479,282	486,301	447,598	461,562	365,701	
9月	28,708	20,853	801	7,054	755	16,620	485,886	486,090	450,220	489,333	370,008	
10月	28,663	20,858	799	7,006	736	16,571	486,599	486,278	447,655	491,997	370,383	
11月	28,550	20,818	801	6,931	758	16,475	487,314	486,647	449,221	493,722	370,351	
12月	27,745	20,804	791	6,150	1,202	16,305	482,249	487,230	449,325	469,634	365,200	
令和2年 1月	27,577	20,772	793	6,012	1,230	16,196	482,051	488,005	447,296	466,065	360,745	
2月	27,615	20,719	799	6,097	1,109	16,136	480,805	488,008	450,180	460,339	365,039	
3月	27,762	20,696	788	6,278	1,020	16,119	478,788	487,853	450,411	452,467	369,873	
4月	27,768	20,697	755	6,316	936	16,051	477,906	488,158	447,364	447,959	374,160	

第1表 (続) 加入者数等の状況・標準報酬等級別、標準賞与額別被保険者数の状況

標準報酬月額	標準報酬月額別被保険者数(男女別)					
	総数	割合	男子	割合	女子	割合
万円	人	%	人	%	人	%
総計	58,859	100.00	57,773	100.00	1,086	100.00
5.8	264	0.45	263	0.46	1	0.09
6.8	51	0.09	51	0.09	0	0.00
7.8	83	0.14	80	0.14	3	0.28
8.8	118	0.20	113	0.20	5	0.46
9.8	364	0.62	352	0.61	12	1.10
小計	880	1.50	859	1.49	21	1.93
10.4	127	0.22	125	0.22	2	0.18
11.0	152	0.26	151	0.26	1	0.09
11.8	219	0.37	214	0.37	5	0.46
12.6	109	0.19	107	0.19	2	0.18
13.4	191	0.32	187	0.32	4	0.37
小計	798	1.36	784	1.36	14	1.29
14.2	249	0.42	244	0.42	5	0.46
15.0	1,039	1.77	1,021	1.77	18	1.66
16.0	952	1.62	939	1.63	13	1.20
17.0	371	0.63	365	0.63	6	0.55
18.0	699	1.19	651	1.13	48	4.42
小計	3,310	5.62	3,220	5.57	90	8.29
19.0	547	0.93	514	0.89	33	3.04
20.0	1,772	3.01	1,689	2.92	83	7.64
22.0	1,160	1.97	1,097	1.90	63	5.80
24.0	1,896	3.22	1,774	3.07	122	11.23
26.0	2,517	4.28	2,428	4.20	89	8.20
小計	7,892	13.41	7,502	12.99	390	35.91
28.0	2,097	3.56	2,004	3.47	93	8.56
30.0	3,351	5.69	3,250	5.63	101	9.30
32.0	2,510	4.26	2,433	4.21	77	7.09
34.0	2,508	4.26	2,446	4.23	62	5.71
36.0	2,979	5.06	2,947	5.10	32	2.95
小計	13,445	22.84	13,080	22.64	365	33.61
38.0	3,319	5.64	3,274	5.67	45	4.14
41.0	4,231	7.19	4,196	7.26	35	3.22
44.0	4,687	7.96	4,656	8.06	31	2.85
47.0	3,314	5.63	3,297	5.71	17	1.57
50.0	3,054	5.19	3,039	5.26	15	1.38
小計	18,605	31.61	18,462	31.96	143	13.17
53.0	2,511	4.27	2,498	4.32	13	1.20
56.0	2,035	3.46	2,030	3.51	5	0.46
59.0	1,789	3.04	1,777	3.08	12	1.10
62.0	1,333	2.26	1,328	2.30	5	0.46
65.0	1,143	1.94	1,136	1.97	7	0.64
小計	8,811	14.97	8,769	15.18	42	3.87
68.0	844	1.43	840	1.45	4	0.37
71.0	809	1.37	806	1.40	3	0.28
75.0	650	1.10	648	1.12	2	0.18
79.0	495	0.84	492	0.85	3	0.28
83.0	365	0.62	362	0.63	3	0.28
小計	3,163	5.37	3,148	5.45	15	1.38
88.0	322	0.55	322	0.56	0	0.00
93.0	243	0.41	243	0.42	0	0.00
98.0	257	0.44	255	0.44	2	0.18
103.0	137	0.23	137	0.24	0	0.00
109.0	193	0.33	193	0.33	0	0.00
小計	1,152	1.96	1,150	1.99	2	0.18
115.0	118	0.20	116	0.20	2	0.18
121.0	135	0.23	134	0.23	1	0.09
127.0	96	0.16	96	0.17	0	0.00
133.0	106	0.18	106	0.18	0	0.00
139.0	348	0.59	347	0.60	1	0.09
小計	803	1.36	799	1.38	4	0.37

第1表 (続) 加入者数等の状況・標準報酬等級別、標準賞与額別被保険者数の状況

標準報酬月額	標準報酬月額別被保険者数 (船舶種別)									
	強 制 適 用								疾病任意継続適用	
	総 数	割合	汽 船 等	割合	漁船 (い)	割合	漁船 (ろ)	割合	総 数	割合
万円	人	%	人	%	人	%	人	%	人	%
総 計	56,571	100.00	41,209	100.00	1,564	100.00	13,798	100.00	2,288	56.29
5.8	229	0.40	128	0.31	13	0.83	88	0.64	35	1.53
6.8	31	0.05	17	0.04	0	0.00	14	0.10	20	0.87
7.8	74	0.13	30	0.07	1	0.06	43	0.31	9	0.39
8.8	108	0.19	50	0.12	1	0.06	57	0.41	10	0.44
9.8	312	0.55	196	0.48	2	0.13	114	0.83	52	2.27
小 計	754	1.33	421	1.02	17	1.09	316	2.29	126	5.51
10.4	104	0.18	72	0.17	2	0.13	30	0.22	23	1.01
11.0	135	0.24	36	0.09	3	0.19	96	0.70	17	0.74
11.8	209	0.37	44	0.11	2	0.13	163	1.18	10	0.44
12.6	99	0.18	26	0.06	3	0.19	70	0.51	10	0.44
13.4	177	0.31	32	0.08	2	0.13	143	1.04	14	0.61
小 計	724	1.28	210	0.51	12	0.77	502	3.64	74	3.23
14.2	240	0.42	44	0.11	3	0.19	193	1.40	9	0.39
15.0	996	1.76	218	0.53	11	0.70	767	5.56	44	1.92
16.0	941	1.66	83	0.20	9	0.58	849	6.15	10	0.44
17.0	340	0.60	115	0.28	3	0.19	222	1.61	31	1.35
18.0	665	1.18	343	0.83	22	1.41	300	2.17	34	1.49
小 計	3,182	5.62	803	1.95	48	3.07	2,331	16.89	128	5.59
19.0	524	0.93	247	0.60	8	0.51	269	1.95	23	1.01
20.0	1,682	2.97	782	1.90	20	1.28	880	6.38	90	3.93
22.0	1,121	1.98	582	1.41	62	3.96	477	3.46	39	1.70
24.0	1,812	3.20	1,216	2.95	67	4.28	529	3.83	84	3.67
26.0	2,414	4.27	1,698	4.12	99	6.33	617	4.47	103	4.50
小 計	7,553	13.35	4,525	10.98	256	16.37	2,772	20.09	339	14.82
28.0	2,043	3.61	1,597	3.88	103	6.59	343	2.49	54	2.36
30.0	3,230	5.71	2,595	6.30	73	4.67	562	4.07	121	5.29
32.0	2,436	4.31	1,865	4.53	90	5.75	481	3.49	74	3.23
34.0	2,429	4.29	1,984	4.81	84	5.37	361	2.62	79	3.45
36.0	2,890	5.11	2,343	5.69	85	5.43	462	3.35	89	3.89
小 計	13,028	23.03	10,384	25.20	435	27.81	2,209	16.01	417	18.23
38.0	3,232	5.71	2,691	6.53	104	6.65	437	3.17	87	3.80
41.0	4,114	7.27	3,409	8.27	108	6.91	597	4.33	117	5.11
44.0	3,687	6.52	3,042	7.38	120	7.67	525	3.80	74	3.23
47.0	3,314	5.86	2,718	6.60	93	5.95	503	3.65	79	3.45
50.0	3,054	5.40	2,507	6.08	80	5.12	467	3.38	89	3.89
小 計	17,401	30.76	14,367	34.86	505	32.29	2,529	18.33	204	8.92
53.0	2,511	4.44	2,119	5.14	71	4.54	321	2.33		
56.0	2,035	3.60	1,660	4.03	45	2.88	330	2.39		
59.0	1,789	3.16	1,479	3.59	42	2.69	268	1.94		
62.0	1,333	2.36	1,115	2.71	24	1.53	194	1.41		
65.0	1,143	2.02	871	2.11	22	1.41	250	1.81		
小 計	8,811	15.58	7,244	17.58	204	13.04	1,363	9.88		
68.0	844	1.49	665	1.61	17	1.09	162	1.17		
71.0	809	1.43	628	1.52	17	1.09	164	1.19		
75.0	650	1.15	493	1.20	12	0.77	145	1.05		
79.0	495	0.88	332	0.81	10	0.64	153	1.11		
83.0	365	0.65	218	0.53	8	0.51	139	1.01		
小 計	3,163	5.59	2,336	5.67	64	4.09	763	5.53		
88.0	322	0.57	168	0.41	4	0.26	150	1.09		
93.0	243	0.43	128	0.31	5	0.32	110	0.80		
98.0	257	0.45	131	0.32	8	0.51	118	0.86		
103.0	137	0.24	66	0.16	0	0.00	71	0.51		
109.0	193	0.34	76	0.18	0	0.00	117	0.85		
小 計	1,152	2.04	569	1.38	17	1.09	566	4.10		
115.0	118	0.21	46	0.11	0	0.00	72	0.52		
121.0	135	0.24	64	0.16	0	0.00	71	0.51		
127.0	96	0.17	46	0.11	0	0.00	50	0.36		
133.0	106	0.19	58	0.14	1	0.06	47	0.34		
139.0	348	0.62	136	0.33	5	0.32	207	1.50		
小 計	803	1.42	350	0.85	6	0.38	447	3.24		

第1表(続) 加入者数等の状況・標準報酬等級別・標準賞与額別被保険者数の状況

標準賞与額	標準賞与額別被保険者数							
	総数		汽船等		漁船(い)		漁船(ろ)	
万円	人	%	人	%	人	%	人	%
総数	2,204	100.00	2,001	100.00	129	100.00	74	100.00
万未満								
0 ~ 5	204	9.00	198	10.00	5	4.00	1	1.00
5 ~ 10	170	8.00	150	7.00	2	2.00	18	24.00
10 ~ 15	514	23.00	481	24.00	33	26.00	0	0.00
15 ~ 20	306	14.00	277	14.00	27	21.00	2	3.00
20 ~ 25	129	6.00	89	4.00	35	27.00	5	7.00
小計	1,323	60.00	1,195	60.00	102	79.00	26	35.00
25 ~ 30	124	6.00	116	6.00	3	2.00	5	7.00
30 ~ 35	121	5.00	97	5.00	22	17.00	2	3.00
35 ~ 40	115	5.00	113	6.00	1	1.00	1	1.00
40 ~ 45	69	3.00	67	3.00	1	1.00	1	1.00
45 ~ 50	69	3.00	69	3.00	0	0.00	0	0.00
小計	498	23.00	462	23.00	27	21.00	9	12.00
50 ~ 55	71	3.00	71	4.00	0	0.00	0	0.00
55 ~ 60	61	3.00	61	3.00	0	0.00	0	0.00
60 ~ 65	29	1.00	29	1.00	0	0.00	0	0.00
65 ~ 70	16	1.00	16	1.00	0	0.00	0	0.00
70 ~ 75	20	1.00	20	1.00	0	0.00	0	0.00
小計	197	9.00	197	10.00	0	0.00	0	0.00
75 ~ 80	18	1.00	18	1.00	0	0.00	0	0.00
80 ~ 85	25	1.00	25	1.00	0	0.00	0	0.00
85 ~ 90	32	1.00	18	1.00	0	0.00	14	19.00
90 ~ 95	13	1.00	13	1.00	0	0.00	0	0.00
95 ~ 100	11	0.00	10	0.00	0	0.00	1	1.00
小計	99	4.00	84	4.00	0	0.00	15	20.00
100 ~ 105	20	1.00	20	1.00	0	0.00	0	0.00
105 ~ 110	8	0.00	7	0.00	0	0.00	1	1.00
110 ~ 115	5	0.00	5	0.00	0	0.00	0	0.00
115 ~ 120	8	0.00	8	0.00	0	0.00	0	0.00
120 ~ 125	8	0.00	5	0.00	0	0.00	3	4.00
小計	49	2.00	45	2.00	0	0.00	4	5.00
125 ~ 130	2	0.00	2	0.00	0	0.00	0	0.00
130 ~ 135	10	0.00	4	0.00	0	0.00	6	8.00
135 ~ 140	3	0.00	3	0.00	0	0.00	0	0.00
140 ~ 145	0	0.00	0	0.00	0	0.00	0	0.00
145 ~ 150	0	0.00	0	0.00	0	0.00	0	0.00
小計	15	1.00	9	0.00	0	0.00	6	8.00
150 ~ 155	0	0.00	0	0.00	0	0.00	0	0.00
155 ~ 160	2	0.00	1	0.00	0	0.00	1	1.00
160 ~ 165	1	0.00	1	0.00	0	0.00	0	0.00
165 ~ 170	2	0.00	2	0.00	0	0.00	0	0.00
170 ~ 175	1	0.00	0	0.00	0	0.00	1	1.00
小計	6	0.00	4	0.00	0	0.00	2	3.00
175 ~ 180	0	0.00	0	0.00	0	0.00	0	0.00
180 ~ 185	1	0.00	1	0.00	0	0.00	0	0.00
185 ~ 190	0	0.00	0	0.00	0	0.00	0	0.00
190 ~ 195	0	0.00	0	0.00	0	0.00	0	0.00
195 ~ 200	0	0.00	0	0.00	0	0.00	0	0.00
小計	1	0.00	1	0.00	0	0.00	0	0.00
200 ~ 205	1	0.00	1	0.00	0	0.00	0	0.00
205 ~ 210	0	0.00	0	0.00	0	0.00	0	0.00
210 ~ 215	1	0.00	1	0.00	0	0.00	0	0.00
215 ~ 220	0	0.00	0	0.00	0	0.00	0	0.00
220 ~ 225	0	0.00	0	0.00	0	0.00	0	0.00
小計	2	0.00	2	0.00	0	0.00	0	0.00
225 ~ 230	0	0.00	0	0.00	0	0.00	0	0.00
230 ~ 235	0	0.00	0	0.00	0	0.00	0	0.00
235 ~ 240	0	0.00	0	0.00	0	0.00	0	0.00
240 ~ 245	0	0.00	0	0.00	0	0.00	0	0.00
245 ~ 250	1	0.00	0	0.00	0	0.00	1	1.00
小計	1	0.00	0	0.00	0	0.00	1	1.00
250 ~ 255	0	0.00	0	0.00	0	0.00	0	0.00
255 ~ 260	3	0.00	1	0.00	0	0.00	2	3.00
260 ~ 265	0	0.00	0	0.00	0	0.00	0	0.00
265 ~ 270	2	0.00	0	0.00	0	0.00	2	3.00
270 ~ 275	0	0.00	0	0.00	0	0.00	0	0.00
小計	5	0.00	1	0.00	0	0.00	4	5.00

第1表(続) 加入者数等の状況・標準報酬等級別・標準賞与額別被保険者数の状況

標準賞与額	標準賞与額別被保険者数								
	総数		汽船等		漁船(い)		漁船(ろ)		割合
万円	人	%	人	%	人	%	人	%	%
275 ~ 280	0	0.00	0	0.00	0	0.00	0	0.00	0.00
280 ~ 285	0	0.00	0	0.00	0	0.00	0	0.00	0.00
285 ~ 290	0	0.00	0	0.00	0	0.00	0	0.00	0.00
290 ~ 295	0	0.00	0	0.00	0	0.00	0	0.00	0.00
295 ~ 300	0	0.00	0	0.00	0	0.00	0	0.00	0.00
小計	0	0.00	0	0.00	0	0.00	0	0.00	0.00
300 ~ 305	1	0.00	1	0.00	0	0.00	0	0.00	0.00
305 ~ 310	0	0.00	0	0.00	0	0.00	0	0.00	0.00
310 ~ 315	0	0.00	0	0.00	0	0.00	0	0.00	0.00
315 ~ 320	1	0.00	0	0.00	0	0.00	1	1.00	1.00
320 ~ 325	0	0.00	0	0.00	0	0.00	0	0.00	0.00
小計	2	0.00	1	0.00	0	0.00	1	1.00	1.00
325 ~ 330	0	0.00	0	0.00	0	0.00	0	0.00	0.00
330 ~ 335	0	0.00	0	0.00	0	0.00	0	0.00	0.00
335 ~ 340	0	0.00	0	0.00	0	0.00	0	0.00	0.00
340 ~ 345	0	0.00	0	0.00	0	0.00	0	0.00	0.00
345 ~ 350	0	0.00	0	0.00	0	0.00	0	0.00	0.00
小計	0	0.00	0	0.00	0	0.00	0	0.00	0.00
350 ~ 355	1	0.00	0	0.00	0	0.00	1	1.00	1.00
355 ~ 360	0	0.00	0	0.00	0	0.00	0	0.00	0.00
360 ~ 365	0	0.00	0	0.00	0	0.00	0	0.00	0.00
365 ~ 370	0	0.00	0	0.00	0	0.00	0	0.00	0.00
370 ~ 375	1	0.00	0	0.00	0	0.00	1	1.00	1.00
小計	2	0.00	0	0.00	0	0.00	2	3.00	3.00
375 ~ 380	1	0.00	0	0.00	0	0.00	1	1.00	1.00
380 ~ 385	0	0.00	0	0.00	0	0.00	0	0.00	0.00
385 ~ 390	0	0.00	0	0.00	0	0.00	0	0.00	0.00
390 ~ 395	0	0.00	0	0.00	0	0.00	0	0.00	0.00
395 ~ 400	0	0.00	0	0.00	0	0.00	0	0.00	0.00
小計	1	0.00	0	0.00	0	0.00	1	1.00	1.00
400 ~ 405	0	0.00	0	0.00	0	0.00	0	0.00	0.00
405 ~ 410	0	0.00	0	0.00	0	0.00	0	0.00	0.00
410 ~ 415	2	0.00	0	0.00	0	0.00	2	3.00	3.00
415 ~ 420	0	0.00	0	0.00	0	0.00	0	0.00	0.00
420 ~ 425	0	0.00	0	0.00	0	0.00	0	0.00	0.00
小計	2	0.00	0	0.00	0	0.00	2	3.00	3.00
425 ~ 430	0	0.00	0	0.00	0	0.00	0	0.00	0.00
430 ~ 435	0	0.00	0	0.00	0	0.00	0	0.00	0.00
435 ~ 440	0	0.00	0	0.00	0	0.00	0	0.00	0.00
440 ~ 445	0	0.00	0	0.00	0	0.00	0	0.00	0.00
445 ~ 450	0	0.00	0	0.00	0	0.00	0	0.00	0.00
小計	0	0.00	0	0.00	0	0.00	0	0.00	0.00
450 ~ 455	0	0.00	0	0.00	0	0.00	0	0.00	0.00
455 ~ 460	0	0.00	0	0.00	0	0.00	0	0.00	0.00
460 ~ 465	0	0.00	0	0.00	0	0.00	0	0.00	0.00
465 ~ 470	0	0.00	0	0.00	0	0.00	0	0.00	0.00
470 ~ 475	0	0.00	0	0.00	0	0.00	0	0.00	0.00
小計	0	0.00	0	0.00	0	0.00	0	0.00	0.00
475 ~ 480	0	0.00	0	0.00	0	0.00	0	0.00	0.00
480 ~ 485	0	0.00	0	0.00	0	0.00	0	0.00	0.00
485 ~ 490	0	0.00	0	0.00	0	0.00	0	0.00	0.00
490 ~ 495	0	0.00	0	0.00	0	0.00	0	0.00	0.00
495 ~ 500	0	0.00	0	0.00	0	0.00	0	0.00	0.00
小計	0	0.00	0	0.00	0	0.00	0	0.00	0.00
500 ~ 505	1	0.00	0	0.00	0	0.00	1	1.00	1.00
505 ~ 510	0	0.00	0	0.00	0	0.00	0	0.00	0.00
510 ~ 515	0	0.00	0	0.00	0	0.00	0	0.00	0.00
515 ~ 520	0	0.00	0	0.00	0	0.00	0	0.00	0.00
520 ~ 525	0	0.00	0	0.00	0	0.00	0	0.00	0.00
小計	1	0.00	0	0.00	0	0.00	1	1.00	1.00
525 ~ 530	0	0.00	0	0.00	0	0.00	0	0.00	0.00
530 ~ 535	0	0.00	0	0.00	0	0.00	0	0.00	0.00
535 ~ 540	0	0.00	0	0.00	0	0.00	0	0.00	0.00
540 ~ 545	0	0.00	0	0.00	0	0.00	0	0.00	0.00
545 ~ 550	0	0.00	0	0.00	0	0.00	0	0.00	0.00
小計	0	0.00	0	0.00	0	0.00	0	0.00	0.00
550 ~ 555	0	0.00	0	0.00	0	0.00	0	0.00	0.00
555 ~ 560	0	0.00	0	0.00	0	0.00	0	0.00	0.00
560 ~ 565	0	0.00	0	0.00	0	0.00	0	0.00	0.00
565 ~ 570	0	0.00	0	0.00	0	0.00	0	0.00	0.00
570 ~	0	0.00	0	0.00	0	0.00	0	0.00	0.00
小計	0	0.00	0	0.00	0	0.00	0	0.00	0.00

第2表 保険給付決定状況（疾病給付）

月 別	保険給付費計		医療給付費計		その他の現金給付費計		診 療 費												
							計			入 院			入 院 外			歯 科			
	件 数	給 付 費	件 数	給 付 費	件 数	給 付 費	件 数	日 数	給 付 費	件 数	日 数	給 付 費	件 数	日 数	給 付 費	件 数	日 数	給 付 費	
	千円		千円		千円		千円			千円			千円			千円			
令和元年	4月	116,083	1,646,972	115,402	1,433,568	681	213,404	74,309	120,686	1,117,894	1,070	10,750	450,968	58,805	83,880	531,806	14,434	26,056	135,120
	5月	112,760	1,626,231	112,115	1,415,842	645	210,388	72,498	116,268	1,110,799	1,116	11,652	465,766	57,643	80,517	521,223	13,739	24,099	123,809
	6月	112,015	1,649,710	111,343	1,437,141	672	212,568	72,591	119,038	1,145,219	1,212	12,477	503,895	56,601	80,374	506,950	14,778	26,187	134,374
	7月	118,039	1,854,865	117,299	1,609,519	740	245,345	76,307	127,537	1,277,088	1,290	13,174	579,597	59,367	85,735	547,583	15,650	28,628	149,908
	8月	110,441	1,671,583	109,827	1,470,602	614	200,981	71,378	115,964	1,167,339	1,251	13,448	522,540	55,590	77,835	514,439	14,537	24,681	130,360
	9月	109,132	1,638,970	108,487	1,418,595	645	220,375	69,983	114,041	1,127,400	1,180	12,186	502,741	55,203	78,305	501,474	13,600	23,550	123,185
	10月	113,864	1,711,335	113,148	1,467,840	716	243,495	72,888	119,861	1,161,616	1,157	11,940	497,148	57,487	82,463	531,293	14,244	25,458	133,175
	11月	114,920	1,697,976	114,316	1,499,934	604	198,042	73,380	119,234	1,193,619	1,125	12,091	546,025	57,801	81,648	514,506	14,454	25,495	133,088
	12月	119,257	1,772,322	118,559	1,545,737	698	226,585	75,901	122,488	1,216,002	1,141	11,930	532,798	59,728	84,626	541,383	15,032	25,932	141,821
令和2年	1月	113,387	1,660,727	112,753	1,446,222	634	214,504	72,358	114,478	1,133,009	1,005	10,871	463,661	57,219	78,949	541,176	14,134	24,658	128,172
	2月	111,575	1,552,812	110,971	1,368,215	604	184,598	71,063	113,854	1,071,959	1,074	11,031	437,953	55,898	77,859	499,699	14,091	24,964	134,307
	3月	111,546	1,757,706	110,800	1,517,556	746	240,150	71,382	117,338	1,175,984	1,119	11,999	514,484	55,263	77,879	515,881	15,000	27,460	145,618
	4月	96,035	1,575,406	95,433	1,375,948	602	199,459	60,519	99,677	1,068,058	966	10,792	490,803	47,565	66,365	455,530	11,988	22,520	121,725

第2表(続) 保険給付決定状況(疾病給付)

月 別	薬 剤 支 給			入院時食事療養・生活療養費 (標準負担額差額支給を除く)		訪問看護療養費		入院時食事療養費・生活療養費 (標準負担額差額支給)		療 養 費		移 送 費		高 額 療 養						
	件 数	処 方 箋 枚 数	給 付 費	件 数	給 付 費	件 数	給 付 費	件 数	給 付 費	件 数	給 付 費	件 数	給 付 費	一 般		多 数 該 当				
														入 院	そ の 他	入 院	給 付 費	件 数	給 付 費	
			千円		千円		千円		千円		千円		千円		千円		千円		千円	
令和元年	4月	38,099	46,437	283,117	947	5,368	88	3,724	0	0	2,692	11,995	0	0	0	0	62	3,811	0	0
	5月	36,759	43,545	266,133	981	5,816	95	4,137	0	0	2,554	17,007	2	100	0	0	60	5,457	0	0
	6月	35,632	42,692	262,531	1,077	6,258	81	3,661	0	0	2,905	13,657	1	9	0	0	40	2,124	0	0
	7月	37,712	45,667	291,466	1,185	6,917	93	4,393	0	0	2,973	20,443	0	0	0	0	65	3,577	0	0
	8月	35,266	41,593	274,787	1,123	6,739	78	3,061	0	0	3,004	14,590	0	0	0	0	36	1,525	0	0
	9月	35,201	42,194	264,219	1,041	6,048	90	3,923	0	0	3,170	14,101	0	0	0	0	14	873	0	0
	10月	37,369	45,437	271,663	1,006	6,057	88	4,573	0	0	2,620	13,399	2	325	0	0	38	2,764	0	0
	11月	37,803	45,742	268,821	979	6,042	88	4,245	0	0	2,952	14,779	3	8,421	0	0	33	1,971	0	0
	12月	39,327	47,518	292,741	998	6,062	93	4,541	0	0	2,885	13,996	1	16	0	0	70	3,202	0	0
令和2年	1月	37,075	43,674	272,348	888	5,516	84	4,173	0	0	2,727	15,263	1	52	0	0	101	3,303	0	0
	2月	36,752	43,666	263,604	953	5,574	85	4,129	0	0	2,742	12,352	0	0	0	0	78	1,716	0	0
	3月	36,312	43,180	307,584	999	6,029	83	4,119	0	0	2,752	13,275	0	0	0	0	69	2,717	0	0
	4月	31,992	38,019	275,416	864	5,553	88	4,358	0	0	2,565	13,201	0	0	0	0	66	2,299	0	0

第2表(続) 保険給付決定状況(疾病給付)

月別	費		その他の現金給付費												世帯合算高額療養費				高額介護合算療養費		
	担 輕 減 分		合 計		傷 病 手 当 金			葬 祭 料		出 産 育 児 一 時 金		出 産 手 当 金			一 般 分		多 数 該 当 負 担 輕 減 分		件 数	給 付 費	
	件 数	給 付 費	件 数	給 付 費	件 数	日 数	給 付 費	件 数	給 付 費	件 数	給 付 費	件 数	日 数	給 付 費	件 数	給 付 費	件 数	給 付 費			
		千円		千円			千円		千円			千円			千円			千円			千円
令和元年	4月	36	2,236	681	213,404	588	20,218	168,904	18	13,222	74	31,048	1	31	230	98	3,999	18	1,424	0	0
	5月	35	1,642	645	210,388	555	19,868	168,195	14	10,466	73	30,660	3	150	1,067	86	3,372	26	1,379	0	0
	6月	22	1,105	672	212,568	583	20,658	170,213	14	11,405	73	30,612	2	43	339	55	1,581	16	996	0	0
	7月	27	973	740	245,345	635	23,330	194,164	17	14,159	85	35,668	3	197	1,354	94	3,327	28	1,336	0	0
	8月	19	903	614	200,981	521	19,019	155,507	11	10,170	79	33,164	3	345	2,140	34	1,034	12	624	0	0
	9月	11	765	645	220,375	536	19,723	166,798	25	18,648	82	34,424	2	61	505	10	840	8	425	0	0
	10月	38	3,077	716	243,495	612	23,037	192,960	19	13,012	82	34,424	3	263	3,099	73	2,445	32	1,921	0	0
	11月	12	449	604	198,042	498	18,145	150,855	17	9,896	87	36,492	2	86	799	30	845	15	741	0	0
	12月	47	2,926	698	226,585	594	21,476	179,883	17	10,611	85	35,620	2	51	471	205	4,315	30	1,937	0	0
令和2年	1月	49	2,295	634	214,504	529	19,585	166,273	18	12,558	85	34,828	2	91	846	297	6,785	61	3,477	0	0
	2月	33	1,904	604	184,598	506	16,860	140,972	17	9,537	79	33,148	2	145	941	183	4,819	35	2,156	0	0
	3月	30	2,735	746	240,150	662	22,771	201,678	17	11,585	63	26,008	4	117	879	139	3,207	33	1,907	0	0
	4月	38	1,724	602	199,459	524	18,919	161,627	15	11,762	61	25,620	2	75	450	130	2,915	35	2,424	0	0

第3表 診療費諸率

[加入者合計]

	受診率 (1000人当たり件数)				診療1件当たり日数				診療1件当たり医療費				診療1日当たり医療費				1人当たり医療費				
	合計	入院	入院外	歯科	平均	入院	入院外	歯科	平均	入院	入院外(調剤を含む)	歯科	平均	入院	入院外(調剤を含む)	歯科	合計	入院	入院外(調剤を含む)	歯科	
	円																				
21年度	6857.14	116.51	5510.59	1230.05	1.88	12.52	1.58	2.22	22,501	391,413	16,506	14,415	11,966	31,273	10,451	6,488	154,295	45,605	90,960	17,731	
22年度	6819.82	116.45	5476.05	1227.32	1.87	12.17	1.58	2.18	22,981	404,561	16,777	14,457	12,308	33,247	10,636	6,623	156,725	47,110	91,873	17,743	
23年度	6942.08	118.78	5551.59	1271.71	1.84	12.10	1.56	2.12	23,792	430,038	17,281	14,271	12,905	35,553	11,079	6,717	165,168	51,080	95,939	18,149	
24年度	7043.51	118.69	5627.10	1297.71	1.81	11.81	1.53	2.08	23,817	439,197	17,256	14,273	13,190	37,195	11,260	6,877	167,753	52,128	97,103	18,522	
25年度	7040.54	117.42	5617.87	1305.25	1.77	11.59	1.50	2.04	24,055	445,622	17,593	13,943	13,580	38,447	11,705	6,827	169,360	52,323	98,838	18,199	
26年度	7089.83	116.83	5645.91	1327.10	1.74	11.50	1.48	2.00	24,217	452,027	17,773	13,971	13,879	39,299	11,985	6,983	171,694	52,809	100,344	18,541	
27年度	7205.53	119.60	5739.24	1346.68	1.72	11.21	1.47	1.96	24,658	445,463	18,429	13,830	14,301	39,741	12,524	7,062	177,672	53,277	105,771	18,624	
28年度	7280.99	121.12	5777.61	1382.27	1.70	11.14	1.45	1.92	24,976	478,022	18,159	13,771	14,656	42,896	12,491	7,160	181,848	57,897	104,916	19,035	
29年度	7348.28	120.95	5809.23	1418.09	1.68	10.91	1.45	1.87	25,037	480,577	18,365	13,514	14,874	44,034	12,705	7,228	183,976	58,128	106,684	19,164	
30年度	7379.26	116.93	5838.30	1424.03	1.64	10.42	1.43	1.82	24,624	485,289	18,165	13,282	14,973	46,587	12,730	7,311	181,709	56,744	106,052	18,913	
元年度	7349.46	115.53	5773.41	1460.52	1.63	10.45	1.41	1.77	25,221	502,369	18,745	13,078	15,516	48,085	13,268	7,395	185,364	58,041	108,223	19,101	
令和元年	4月	623.69	8.98	493.56	121.15	1.62	10.05	1.43	1.81	24,335	485,293	18,680	13,205	14,984	48,304	13,096	7,315	15,178	4,358	9,220	1,600
	5月	610.96	9.40	485.77	115.78	1.60	10.44	1.40	1.75	24,386	479,181	18,370	12,688	15,206	45,895	13,151	7,234	14,899	4,507	8,923	1,469
	6月	614.22	10.26	478.92	125.04	1.64	10.29	1.42	1.77	24,893	478,395	18,333	12,826	15,180	46,471	12,910	7,238	15,290	4,906	8,780	1,604
	7月	647.77	10.95	503.97	132.85	1.67	10.21	1.44	1.83	26,152	511,934	18,938	13,475	15,647	50,129	13,114	7,366	16,941	5,606	9,544	1,790
	8月	599.89	10.51	467.20	122.18	1.62	10.75	1.40	1.70	25,952	486,450	19,069	12,641	15,974	45,252	13,619	7,445	15,568	5,114	8,909	1,544
	9月	588.42	9.92	464.15	114.35	1.63	10.33	1.42	1.73	25,437	490,025	18,626	12,775	15,610	47,450	13,131	7,377	14,968	4,862	8,645	1,461
	10月	612.69	9.73	483.23	119.73	1.64	10.32	1.43	1.79	25,156	492,464	18,720	13,177	15,298	47,720	13,050	7,373	15,413	4,790	9,046	1,578
	11月	618.21	9.48	486.96	121.77	1.62	10.75	1.41	1.76	25,331	550,401	18,202	12,969	15,589	51,212	12,886	7,353	15,660	5,217	8,864	1,579
	12月	646.64	9.72	508.86	128.07	1.61	10.46	1.42	1.73	25,386	533,066	18,751	13,215	15,731	50,983	13,235	7,660	16,416	5,182	9,542	1,692
令和2年	1月	619.03	8.60	489.51	120.92	1.58	10.82	1.38	1.74	24,834	526,344	19,001	12,791	15,697	48,659	13,771	7,332	15,373	4,525	9,301	1,547
	2月	608.93	9.20	478.98	120.74	1.60	10.27	1.39	1.77	24,273	472,341	18,404	13,403	15,150	45,988	13,213	7,566	14,781	4,347	8,815	1,618
	3月	610.02	9.56	472.27	128.19	1.64	10.72	1.41	1.83	26,505	525,519	19,880	13,685	16,124	49,009	14,107	7,475	16,169	5,025	9,389	1,754
	4月	517.08	8.25	406.40	102.43	1.65	11.17	1.40	1.88	28,182	575,148	20,566	14,327	17,111	51,482	14,740	7,627	14,572	4,747	8,358	1,467
対前年度同月比		%	%	%	%	%	%	%	%	%	%	%	%	%	%	%	%	%	%	%	%
21年度		1.0	△ 1.4	1.0	1.3	△ 1.9	△ 1.4	△ 1.8	△ 1.4	0.9	0.7	2.9	△ 2.2	2.9	2.1	4.8	△ 0.8	2.0	△ 0.8	4.0	△ 0.9
22年度		△ 0.5	△ 0.1	△ 0.6	△ 0.2	△ 0.7	△ 2.8	△ 0.1	△ 1.8	2.1	3.4	1.6	0.3	2.9	6.3	1.8	2.1	1.6	3.3	1.0	0.1
23年度		1.8	2.0	1.4	3.6	△ 1.3	△ 0.6	△ 1.1	△ 2.7	3.5	6.3	3.0	△ 1.3	4.9	6.9	4.2	1.4	5.4	8.4	4.4	2.3
24年度		1.5	△ 0.1	1.4	2.0	△ 2.1	△ 2.4	△ 1.8	△ 2.3	0.1	2.1	△ 0.1	0.0	2.2	4.6	1.6	2.4	1.6	2.1	1.2	2.1
25年度		0.0	△ 1.1	△ 0.2	0.6	△ 1.9	△ 1.8	△ 1.9	△ 1.6	1.0	1.5	2.0	△ 2.3	3.0	3.4	3.9	△ 0.7	1.0	0.4	1.8	△ 1.7
26年度		0.7	△ 0.5	0.5	1.7	△ 1.5	△ 0.8	△ 1.3	△ 2.0	0.7	1.4	1.0	0.2	2.2	2.2	2.4	2.3	1.4	0.9	1.5	1.9
27年度		1.6	2.4	1.7	1.5	△ 1.2	△ 2.5	△ 0.8	△ 2.1	1.8	△ 1.5	3.7	△ 1.0	3.0	1.1	4.5	1.1	3.5	0.9	5.4	0.4
28年度		1.0	1.3	0.7	2.6	△ 1.2	△ 0.6	△ 1.2	△ 1.8	1.3	7.3	△ 1.5	△ 0.4	2.5	7.9	△ 0.3	1.4	2.4	8.7	△ 0.8	2.2
29年度		0.9	△ 0.1	0.5	2.6	△ 1.2	△ 2.1	△ 0.6	△ 2.3	0.2	0.5	1.1	△ 1.9	1.5	2.7	1.7	0.9	1.2	0.4	1.7	0.7
30年度		0.4	△ 3.3	0.5	0.4	△ 2.3	△ 4.6	△ 1.3	△ 2.8	△ 1.6	1.0	△ 1.1	△ 1.7	0.7	5.8	0.2	1.1	△ 1.2	△ 2.4	△ 0.6	△ 1.3
元年度		△ 0.4	△ 1.2	△ 1.1	2.6	△ 0.9	0.3	△ 1.2	△ 2.8	2.4	3.5	3.2	△ 1.5	3.6	3.2	4.2	1.2	2.0	2.3	2.0	1.0
令和2年4月～ 令和2年4月		△ 17.1	△ 8.1	△ 17.7	△ 15.5	1.4	11.2	△ 2.2	4.1	15.8	18.5	10.1	8.5	14.2	6.6	12.6	4.3	△ 4.0	8.9	△ 9.3	△ 8.3
令和元年	4月	4.4	△ 2.4	4.5	4.4	△ 1.9	△ 7.8	△ 0.2	△ 2.1	0.0	1.7	2.9	△ 2.9	1.9	10.3	3.1	△ 0.8	4.4	△ 0.7	7.5	1.3
	5月	△ 1.3	△ 5.4	△ 1.5	0.0	△ 3.6	△ 1.9	△ 3.1	△ 4.9	△ 0.3	0.4	2.1	△ 3.1	3.5	2.3	5.4	1.9	△ 1.5	△ 5.1	0.6	△ 3.1
	6月	0.3	3.0	△ 0.4	2.5	△ 2.3	△ 3.2	△ 1.9	△ 4.6	2.6	△ 0.8	4.3	△ 3.4	5.0	2.6	6.4	1.3	2.8	2.2	3.9	△ 1.0
	7月	5.7	6.5	4.6	10.2	0.0	△ 0.3	△ 0.1	△ 0.7	6.4	12.2	4.5	△ 0.7	6.4	12.6	4.6	0.0	12.5	19.6	9.3	9.4
	8月	0.4	0.1	0.1	1.5	△ 1.2	7.6	△ 1.7	△ 3.9	1.2	3.6	1.1	△ 4.3	2.4	△ 3.7	2.8	△ 0.4	1.6	3.8	1.2	△ 2.8
	9月	5.0	6.3	5.4	3.2	△ 0.5	△ 0.8	0.0	△ 2.2	3.0	3.4	2.7	△ 0.9	3.6	4.2	2.7	1.4	8.2	9.9	8.3	2.3
	10月	△ 2.1	△ 1.7	△ 2.7	0.2	△ 2.3	2.2	△ 2.4	△ 4.7	0.7	2.1	0.8	△ 4.2	3.1	△ 0.2	3.2	0.5	△ 1.5	0.4	△ 2.0	△ 4.0
	11月	2.2	0.0	1.8	4.1	△ 1.7	3.2	△ 1.8	△ 3.0	1.7	6.1	1.1	△ 1.5	3.5	2.8	3.0	1.6	4.0	6.2	2.9	2.6
	12月	4.1	7.0	4.1	4.2	△ 0.1	△ 0.4	0.0	△ 1.7	4.3	6.0	2.2	3.3	4.5	6.4	2.2	5.1	8.6	13.4	6.4	7.7
令和2年	1月	△ 4.8	△ 8.0	△ 7.0	5.4	△ 0.7	△ 0.1	△ 0.4	△ 2.7	2.5	3.0	5.6	△ 2.9	3.2	3.1	6.1	△ 0.2	△ 2.4	△ 5.3	△ 1.8	2.4
	2月	△ 1.2	△ 5.2	△ 2.4	4.3	0.1	1.5	0.4	△ 1.3	0.3	△ 2.7	4.1	2.0	0.3	△ 4.1	3.7	3.4	△ 0.9	△ 7.8	1.6	6.4
	3月	△ 7.8	△ 6.2	△ 9.7	△ 0.4	0.4	3.9	△ 0.8	△ 0.1	6.4	6.7	7.2	0.1	6.0	2.7	8.0	0.2	△ 1.9	0.0	△ 3.2	△ 0.3
	4月	△ 17.1	△ 8.1	△ 17.7	△ 15.5	1.4	11.2	△ 2.2	4.1	15.8	18.5	10.1	8.5	14.2	6.6	12.6	4.3	△ 4.0	8.9	△ 9.3	△ 8.3

第3表 診療費諸率

[被保険者分]

	受診率 (1000人当たり件数)				診療1件当たり日数				診療1件当たり医療費				診療1日当たり医療費				1人当たり医療費				
	合計	入院	入院外	歯科	平均	入院	入院外	歯科	平均	入院	入院外(調剤を含む)	歯科	平均	入院	入院外(調剤を含む)	歯科	合計	入院	入院外(調剤を含む)	歯科	
									円	円	円	円	円	円	円	円	円	円	円	円	円
21年度	5384.11	87.77	4163.02	1133.32	1.83	11.99	1.47	2.36	23,893	394,449	17,925	17,117	13,091	32,904	12,223	7,265	128,642	34,621	74,622	19,399	
22年度	5360.69	88.70	4151.55	1120.45	1.80	11.65	1.45	2.31	24,388	403,303	18,254	17,124	13,549	34,605	12,580	7,404	130,738	35,771	75,780	19,187	
23年度	5407.28	87.92	4186.66	1132.70	1.79	11.90	1.45	2.26	25,544	450,186	18,969	16,889	14,301	37,842	13,122	7,472	138,125	39,580	79,415	19,131	
24年度	5457.37	89.44	4215.01	1152.92	1.75	11.31	1.42	2.21	25,303	442,765	18,759	16,843	14,468	39,138	13,224	7,605	138,087	39,599	79,069	19,418	
25年度	5462.34	87.44	4223.71	1151.18	1.71	10.88	1.39	2.18	25,525	445,376	19,247	16,667	14,915	40,921	13,819	7,634	139,427	38,944	81,296	19,187	
26年度	5502.63	88.73	4242.70	1171.21	1.70	10.91	1.38	2.14	25,818	456,686	19,335	16,659	15,214	41,849	14,002	7,770	142,066	40,521	82,034	19,511	
27年度	5557.00	94.60	4284.81	1177.59	1.69	10.78	1.38	2.10	26,896	446,571	20,534	16,333	15,917	41,431	14,917	7,780	149,463	42,246	87,983	19,234	
28年度	5601.10	94.15	4313.08	1193.88	1.67	10.81	1.36	2.08	27,533	499,616	20,325	16,346	16,479	46,197	14,969	7,856	154,217	47,040	87,662	19,515	
29年度	5618.71	95.61	4315.47	1207.64	1.65	10.50	1.36	2.02	28,077	498,964	21,035	15,963	16,966	47,524	15,501	7,905	157,757	47,706	90,774	19,277	
30年度	5630.69	92.85	4332.91	1204.93	1.63	10.36	1.34	1.97	27,962	519,802	20,834	15,693	17,187	50,190	15,511	7,948	157,444	48,262	90,273	18,909	
元年度	5636.14	89.10	4303.55	1243.48	1.59	9.99	1.32	1.92	28,117	524,541	21,532	15,335	17,668	52,514	16,283	7,984	158,470	46,739	92,662	19,069	
令和元年	4月	475.47	7.25	365.34	102.88	1.61	9.75	1.34	1.97	27,906	509,254	21,843	15,509	17,383	52,218	16,290	7,871	13,269	3,693	7,980	1,596
	5月	463.87	7.53	357.57	98.77	1.57	9.80	1.32	1.87	27,533	504,296	21,011	14,792	17,489	51,474	15,929	7,904	12,772	3,798	7,513	1,461
	6月	455.63	8.16	343.06	104.41	1.63	9.97	1.33	1.95	29,181	526,237	21,582	15,315	17,949	52,775	16,235	7,862	13,296	4,293	7,404	1,599
	7月	491.49	8.47	371.38	111.64	1.65	10.01	1.35	2.00	29,681	549,196	21,984	15,886	18,013	54,884	16,281	7,930	14,588	4,650	8,164	1,774
	8月	459.31	7.65	352.26	99.40	1.59	10.31	1.33	1.84	28,722	504,691	22,293	14,894	18,094	48,963	16,815	8,078	13,192	3,859	7,853	1,481
	9月	436.90	7.16	335.02	94.72	1.57	9.36	1.31	1.89	27,529	482,057	21,376	14,945	17,569	51,506	16,315	7,925	12,027	3,450	7,162	1,416
	10月	451.15	6.49	344.71	99.95	1.57	9.52	1.33	1.91	26,912	485,844	21,613	15,374	17,101	51,045	16,309	8,030	12,141	3,154	7,450	1,537
	11月	462.24	6.90	352.36	102.98	1.59	10.61	1.32	1.90	27,372	553,816	20,616	15,229	17,262	52,198	15,664	8,000	12,653	3,820	7,264	1,568
令和2年	12月	485.44	7.78	370.39	107.27	1.58	10.05	1.32	1.87	28,870	566,614	21,548	15,137	18,292	56,396	16,372	8,100	14,015	4,409	7,981	1,624
	1月	495.16	6.75	381.92	106.49	1.55	10.48	1.30	1.90	27,520	573,106	21,388	14,942	17,751	54,689	16,502	7,880	13,626	3,867	8,169	1,591
	2月	463.44	7.38	353.03	103.04	1.58	9.93	1.30	1.94	27,373	503,264	20,791	15,856	17,320	50,669	15,974	8,182	12,685	3,712	7,340	1,634
	3月	479.81	7.32	364.08	108.42	1.62	10.09	1.34	1.99	28,660	533,138	22,283	16,035	17,716	52,835	16,674	8,055	13,751	3,900	8,113	1,739
	4月	427.94	7.00	330.37	90.58	1.63	10.53	1.33	2.04	31,160	596,820	23,117	16,783	19,091	56,685	17,358	8,226	13,335	4,178	7,637	1,520
対前年度同月比	%	%	%	%	%	%	%	%	%	%	%	%	%	%	%	%	%	%	%	%	%
21年度	1.6	2.4	1.5	1.7	△ 0.8	0.1	△ 1.0	△ 1.2	2.9	3.4	4.2	△ 3.6	3.8	3.3	5.2	△ 2.4	4.6	5.9	5.8	△ 2.0	
22年度	△ 0.4	1.1	△ 0.3	△ 1.1	△ 1.4	△ 2.8	△ 1.1	△ 1.8	2.1	2.2	1.8	0.0	3.5	5.2	2.9	1.9	1.6	3.3	1.6	△ 1.1	
23年度	0.9	△ 0.9	0.8	1.1	△ 0.8	2.1	△ 0.4	△ 2.3	4.7	11.6	3.9	△ 1.4	5.5	9.4	4.3	0.9	5.7	10.6	4.8	△ 0.3	
24年度	0.9	1.7	0.7	1.8	△ 2.1	△ 4.9	△ 1.9	△ 2.0	△ 0.9	△ 1.6	△ 1.1	△ 0.3	1.2	3.4	0.8	1.8	0.0	△ 0.4	1.5	△ 1.5	
25年度	0.1	△ 2.2	0.2	△ 0.2	△ 2.1	△ 3.8	△ 1.8	△ 1.4	0.9	0.6	2.6	△ 1.0	3.1	4.6	4.5	0.4	1.0	△ 1.7	2.8	△ 1.2	
26年度	0.7	1.5	0.4	1.7	△ 0.8	0.3	△ 0.9	△ 1.8	1.1	2.5	0.5	0.0	2.0	2.3	1.3	1.8	1.9	4.0	0.9	1.7	
27年度	1.0	6.6	1.0	0.5	△ 0.4	△ 1.2	△ 0.3	△ 2.1	4.2	△ 2.2	6.2	△ 2.0	4.6	△ 1.0	6.5	0.1	5.2	4.3	7.3	△ 1.4	
28年度	0.8	△ 0.5	0.7	1.4	△ 1.1	0.3	△ 1.4	△ 0.9	2.4	11.9	△ 1.0	0.1	3.5	11.5	0.4	1.0	3.2	11.3	△ 0.4	1.5	
29年度	0.3	1.5	0.1	1.2	△ 1.0	△ 2.9	△ 0.1	△ 2.9	2.0	△ 0.1	3.5	△ 2.3	3.0	2.9	3.5	0.6	2.3	1.4	3.6	△ 1.2	
30年度	0.2	△ 2.9	0.4	△ 0.2	△ 1.7	△ 1.4	△ 1.0	△ 2.2	△ 0.4	4.2	△ 1.0	△ 1.7	1.3	5.6	0.1	0.5	△ 0.2	1.2	△ 0.6	△ 1.9	
元年度	0.1	△ 4.0	△ 0.7	3.2	△ 2.2	△ 3.6	△ 1.6	△ 2.7	0.6	0.9	3.3	△ 2.3	2.8	4.6	5.0	0.5	0.7	△ 3.2	2.6	0.8	
令和2年4月～ 令和2年4月	△ 10.0	△ 3.5	△ 9.6	△ 12.0	1.7	8.0	△ 0.7	3.5	11.7	17.2	5.8	8.2	9.8	8.6	6.6	4.5	0.5	13.1	△ 4.3	△ 4.7	
令和元年	4月	1.8	△ 1.5	2.2	0.6	△ 2.5	△ 10.7	△ 0.9	△ 1.6	3.2	5.4	5.6	△ 5.2	5.9	17.9	6.6	△ 3.7	5.1	3.8	8.0	△ 4.7
	5月	△ 2.0	△ 5.8	△ 1.8	△ 2.0	△ 4.9	△ 10.8	△ 3.5	△ 4.3	△ 3.9	△ 7.3	△ 0.6	△ 1.5	1.0	4.0	3.0	△ 5.8	△ 12.7	△ 2.4	△ 3.5	△ 3.5
	6月	△ 1.3	1.8	△ 2.6	3.2	△ 2.3	△ 4.9	△ 2.0	△ 4.2	3.0	△ 2.6	6.8	△ 4.3	5.4	2.5	8.9	△ 0.1	1.7	△ 0.9	4.0	△ 1.2
	7月	5.5	△ 2.0	3.9	11.9	△ 1.0	△ 2.3	△ 0.4	△ 1.0	6.8	17.1	7.8	△ 1.4	7.8	19.9	8.3	△ 0.4	12.7	14.8	12.0	10.4
	8月	△ 1.1	△ 5.2	△ 2.2	3.5	△ 2.6	△ 2.8	△ 1.9	△ 4.3	△ 0.3	1.3	2.7	△ 6.5	2.4	4.1	4.6	△ 2.3	△ 1.3	△ 4.0	0.4	△ 3.2
	9月	3.5	8.2	4.2	1.0	△ 2.8	△ 15.8	△ 0.6	△ 3.0	2.3	△ 3.0	3.7	△ 2.7	5.2	15.2	4.3	0.4	5.9	4.9	8.0	△ 1.7
	10月	△ 3.4	△ 12.4	△ 4.1	△ 0.4	△ 3.6	△ 1.3	△ 2.7	△ 4.8	△ 3.8	△ 4.1	0.9	△ 4.9	△ 0.2	△ 2.8	3.8	△ 0.1	△ 7.1	△ 15.9	△ 3.2	△ 5.3
	11月	2.0	△ 5.9	1.5	4.4	△ 1.7	6.2	△ 1.8	△ 2.4	△ 2.4	1.0	△ 0.1	△ 1.3	△ 0.7	△ 4.9	1.7	1.1	△ 0.4	△ 4.9	1.4	3.1
令和2年	12月	1.2	6.8	0.6	2.8	△ 0.8	△ 2.2	△ 0.8	△ 2.3	3.7	4.0	1.3	1.2	4.5	6.4	2.2	3.5	4.9	11.1	1.9	4.0
	1月	△ 3.3	△ 9.7	△ 5.4	5.4	△ 1.5	1.5	△ 1.6	△ 3.0	0.6	1.1	5.1	△ 2.8	2.2	△ 0.4	6.8	0.2	△ 2.7	△ 8.7	△ 0.6	2.4
	2月	△ 1.2	△ 10.5	△ 2.2	2.9	△ 1.3	2.2	△ 1.3	△ 0.8	△ 1.9	△ 1.7	2.6	1.6	△ 0.6	△ 3.8	3.9	2.4	△ 3.1	△ 12.0	0.4	4.5
	3月	△ 3.5	△ 13.4	△ 4.7	1.5	△ 1.6	0.0	△ 1.1	△ 1.5	△ 0.5	0.2	4.7	0.3	1.1	0.1	5.9	1.8	△ 4.0	△ 13.2	△ 0.2	1.8
	4月	△ 10.0	△ 3.5	△ 9.6	△ 12.0	1.7	8.0	△ 0.7	3.5	11.7	17.2	5.8	8.2	9.8	8.6	6.6	4.5	0.5	13.1	△ 4.3	△ 4.7

(注) 高齢受給者の被保険者分は含まれていない。

第3表 診療費諸率

[被扶養者分]

	受診率 (1000人当たり件数)				診療1件当たり日数				診療1件当たり医療費				診療1日当たり医療費				1人当たり医療費				
	合計	入院	入院外	歯科	平均	入院	入院外	歯科	平均	入院	入院外(調剤を含む)	歯科	平均	入院	入院外(調剤を含む)	歯科	合計	入院	入院外(調剤を含む)	歯科	
	円																				
21年度	7628.21	124.93	6208.55	1294.73	1.87	12.43	1.60	2.12	20,826	381,991	15,304	12,453	11,156	30,724	9,558	5,872	158,861	47,723	95,014	16,124	
22年度	7630.19	125.30	6204.53	1300.36	1.86	11.96	1.61	2.08	21,201	393,551	15,510	12,475	11,407	32,895	9,648	5,992	161,767	49,310	96,235	16,221	
23年度	7838.41	130.61	6339.76	1368.04	1.83	11.75	1.59	2.02	21,776	409,085	15,833	12,339	11,887	34,821	9,976	6,109	170,685	53,430	100,376	16,880	
24年度	8002.80	129.86	6476.16	1396.79	1.80	11.80	1.56	1.96	22,002	427,444	15,953	12,352	12,232	36,220	10,211	6,288	176,075	55,506	103,315	17,254	
25年度	8022.19	130.92	6477.94	1413.33	1.77	11.78	1.53	1.93	22,284	436,825	16,163	11,936	12,585	37,082	10,542	6,178	178,763	57,190	104,704	16,869	
26年度	8114.84	129.14	6541.41	1444.28	1.74	11.62	1.51	1.89	22,325	439,004	16,386	11,964	12,822	37,790	10,823	6,340	181,160	56,695	107,186	17,279	
27年度	8330.77	128.98	6721.49	1480.29	1.72	11.13	1.51	1.84	22,236	431,548	16,650	11,933	12,962	38,782	11,052	6,472	185,239	55,662	111,913	17,665	
28年度	8490.13	132.24	6820.16	1537.73	1.70	11.03	1.49	1.80	22,358	453,225	16,372	11,856	13,177	41,090	10,971	6,584	189,824	59,935	111,657	18,232	
29年度	8618.81	131.66	6890.48	1596.67	1.67	10.87	1.48	1.75	22,198	460,993	16,251	11,680	13,268	42,399	10,985	6,674	191,321	60,695	111,978	18,649	
30年度	8672.04	126.99	6932.44	1612.60	1.63	10.16	1.46	1.69	21,498	451,845	15,963	11,401	13,192	44,491	10,943	6,735	186,428	57,380	110,663	18,385	
元年度	8699.98	128.15	6898.28	1673.54	1.62	10.49	1.45	1.64	22,108	474,060	16,328	11,324	13,660	45,202	11,281	6,886	192,341	60,752	112,638	18,951	
令和元年	4月	730.85	9.58	584.42	136.85	1.61	10.15	1.46	1.67	21,084	463,919	16,104	11,350	13,082	45,686	11,043	6,801	15,409	4,444	9,412	1,553
	5月	718.77	10.10	578.86	129.80	1.60	10.74	1.43	1.65	21,133	442,109	16,071	10,935	13,227	41,164	11,273	6,613	15,190	4,467	9,303	1,419
	6月	736.30	11.03	580.92	144.35	1.62	10.29	1.46	1.64	21,117	434,835	15,798	10,897	13,001	42,249	10,854	6,642	15,548	4,798	9,178	1,573
	7月	764.80	11.95	600.91	151.94	1.66	10.10	1.48	1.69	22,442	465,896	16,348	11,655	13,532	46,109	11,030	6,889	17,164	5,569	9,824	1,771
	8月	701.83	12.28	546.77	142.78	1.62	10.84	1.43	1.58	23,260	476,367	16,273	11,050	14,322	43,965	11,395	6,982	16,324	5,849	8,898	1,578
	9月	700.86	11.37	558.51	130.97	1.64	10.68	1.46	1.61	22,699	470,603	16,298	11,113	13,843	44,069	11,145	6,896	15,909	5,351	9,103	1,455
	10月	731.86	11.64	583.57	136.65	1.65	10.24	1.48	1.68	22,631	476,392	16,196	11,472	13,675	46,527	10,964	6,816	16,563	5,544	9,451	1,568
	11月	734.74	10.38	586.06	138.31	1.61	10.34	1.45	1.65	22,373	524,672	16,108	11,238	13,865	50,734	11,102	6,818	16,438	5,444	9,440	1,554
	12月	765.37	10.49	608.07	146.81	1.61	10.33	1.46	1.60	21,993	492,115	16,373	11,670	13,680	47,619	11,223	7,292	16,833	5,164	9,956	1,713
令和2年	1月	704.61	9.24	561.34	134.02	1.58	11.10	1.41	1.61	21,933	495,790	16,719	11,089	13,911	44,667	11,849	6,871	15,454	4,583	9,385	1,486
	2月	713.12	9.74	568.01	135.37	1.58	10.13	1.42	1.64	21,193	444,765	16,239	11,495	13,412	43,918	11,432	7,029	15,114	4,333	9,224	1,556
	3月	696.83	10.32	540.62	145.90	1.63	10.96	1.43	1.70	23,536	503,986	17,524	11,845	14,449	46,001	12,236	6,974	16,401	5,199	9,474	1,728
	4月	564.73	7.97	444.43	112.33	1.63	11.42	1.43	1.74	24,283	552,894	17,838	12,290	14,902	48,408	12,507	7,066	13,713	4,405	7,928	1,381
対前年度同月比		%	%	%	%	%	%	%	%	%	%	%	%	%	%	%	%	%	%	%	%
21年度		1.1	△ 3.1	1.1	1.1	△ 2.2	△ 1.4	△ 2.0	△ 1.7	△ 0.1	0.0	2.2	△ 1.2	2.2	1.4	4.3	0.5	1.0	△ 3.1	3.4	△ 0.1
22年度		0.0	0.3	△ 0.1	0.4	△ 0.4	△ 3.8	0.4	△ 1.8	1.8	3.0	1.4	0.2	2.3	7.1	0.9	2.0	1.8	3.3	1.3	0.6
23年度		2.7	4.2	2.2	5.2	△ 1.4	△ 1.8	△ 1.3	△ 3.0	2.7	3.9	2.1	△ 1.1	4.2	5.9	3.4	2.0	5.5	8.4	4.3	4.1
24年度		2.1	△ 0.6	2.2	2.1	△ 1.8	0.5	△ 1.6	△ 2.7	1.0	4.5	0.8	0.1	2.9	4.0	2.4	2.9	3.2	3.9	2.9	2.2
25年度		0.2	0.8	0.0	1.2	△ 1.6	△ 0.2	△ 1.9	△ 1.7	1.3	2.2	1.3	△ 3.4	2.9	2.4	3.2	△ 1.7	1.5	3.0	1.3	△ 2.2
26年度		1.2	△ 1.4	1.0	2.2	△ 1.7	△ 1.4	△ 1.3	△ 2.3	0.2	0.5	1.4	0.2	1.9	1.9	2.7	2.6	1.3	△ 0.9	2.4	2.4
27年度		2.7	△ 0.1	2.8	2.5	△ 1.5	△ 4.2	△ 0.5	△ 2.3	△ 0.4	△ 1.7	1.6	△ 0.3	1.1	2.6	2.1	2.1	2.3	△ 1.8	4.4	2.2
28年度		1.9	2.5	1.5	3.9	△ 1.1	△ 0.9	△ 0.9	△ 2.3	0.6	5.0	△ 1.7	△ 0.6	1.7	6.0	△ 0.7	1.7	2.5	7.7	△ 0.2	3.2
29年度		1.5	△ 0.4	1.0	3.8	△ 1.4	△ 1.4	△ 0.9	△ 2.8	△ 0.7	1.7	△ 0.7	△ 1.5	0.7	3.2	0.1	1.4	0.8	1.3	0.3	2.3
30年度		0.6	△ 3.5	0.6	1.0	△ 2.6	△ 6.6	△ 1.4	△ 3.3	△ 3.2	△ 2.0	△ 1.8	△ 2.4	△ 0.6	4.9	△ 0.4	0.9	△ 2.6	△ 5.5	△ 1.2	△ 1.4
元年度		0.3	0.9	△ 0.5	3.8	△ 0.7	3.3	△ 0.8	△ 2.9	2.8	4.9	2.3	△ 0.7	3.5	1.6	3.1	2.2	3.2	5.9	1.8	3.1
令和2年4月~ 令和2年4月		△ 1.9	△ 1.2	△ 2.0	△ 1.4	0.1	0.8	△ 0.2	0.3	1.0	1.2	0.7	0.6	1.0	0.4	0.9	0.3	△ 0.9	0.0	△ 1.3	△ 0.9
令和元年	4月	5.7	△ 3.8	5.5	7.4	△ 1.7	△ 2.6	△ 0.3	△ 3.1	△ 2.7	0.7	△ 0.2	△ 0.5	△ 1.1	3.4	0.0	2.7	2.8	△ 3.1	5.2	6.8
	5月	△ 1.1	△ 8.7	△ 1.4	1.4	△ 3.3	5.3	△ 3.1	△ 4.9	0.1	4.0	2.9	△ 4.4	3.4	△ 1.3	6.2	0.5	△ 1.0	△ 5.1	1.4	△ 3.1
	6月	1.6	0.9	1.2	3.0	△ 2.6	△ 1.3	△ 2.1	△ 5.0	1.4	3.6	1.6	△ 3.6	4.1	5.0	3.8	1.4	3.0	4.5	2.9	△ 0.8
	7月	6.1	11.3	5.2	9.1	0.5	1.9	0.1	△ 1.0	5.4	10.2	1.6	0.0	4.9	8.2	1.5	0.9	11.8	22.6	6.9	9.0
	8月	1.3	8.1	1.4	0.2	0.0	14.7	△ 1.6	△ 4.5	3.9	6.5	△ 0.9	△ 0.1	4.0	△ 7.1	0.7	4.6	5.2	15.2	0.5	0.1
	9月	6.2	5.9	6.5	4.6	0.6	8.2	0.1	△ 1.4	2.0	3.3	1.2	2.4	1.4	△ 4.5	1.1	3.8	8.3	9.4	7.8	7.1
	10月	△ 2.0	6.5	△ 2.7	0.5	△ 1.7	1.8	△ 2.2	△ 5.0	3.9	6.3	△ 0.4	△ 3.6	5.7	4.5	1.9	1.4	1.8	13.2	△ 3.1	△ 3.2
	11月	2.0	△ 0.2	1.6	3.8	△ 2.2	△ 0.6	△ 1.6	△ 4.3	1.2	4.3	1.3	△ 2.0	3.5	4.9	3.0	2.5	3.2	4.1	2.9	1.8
	12月	4.2	6.9	4.1	4.5	0.1	△ 0.4	0.5	△ 2.1	3.5	4.2	2.2	1.6	3.4	4.7	1.7	3.7	7.9	11.4	6.4	6.2
令和2年	1月	△ 5.7	△ 8.3	△ 8.4	7.5	0.0	2.8	0.0	△ 2.0	4.5	8.8	5.3	0.9	4.5	5.8	5.3	3.0	△ 1.5	△ 0.3	△ 3.5	8.5
	2月	△ 1.2	△ 4.8	△ 2.7	5.9	0.4	1.8	1.0	△ 1.7	1.2	△ 2.8	5.3	2.6	0.7	△ 4.5	4.3	4.4	0.0	△ 7.5	2.5	8.7
	3月	△ 11.3	△ 3.9	△ 13.8	△ 1.3	1.6	8.5	△ 0.4	0.9	9.7	9.5	8.2	△ 0.6	8.0	0.9	8.7	△ 1.4	△ 2.7	5.2	△ 6.6	△ 1.9
	4月	△ 22.7	△ 16.8	△ 24.0	△ 17.9	1.1	12.5	△ 2.2	4.2	15.2	19.2	10.8	8.3	13.9	6.0	13.3	3.9	△ 11.0	△ 0.9	△ 15.8	△ 11.1

(注) 高齢受給者の被扶養者分は含まれていない。

第3表 診療費諸率

[高齢受給者分]

	受診率 (1000人当たり件数)				診療1件当たり日数				診療1件当たり医療費				診療1日当たり医療費				1人当たり医療費				
	合計	入院	入院外	歯科	平均	入院	入院外	歯科	平均	入院	入院外(調剤を含む)	歯科	平均	入院	入院外(調剤を含む)	歯科	合計	入院	入院外(調剤を含む)	歯科	
	円																				
21年度	16248.62	469.63	14292.52	1486.46	2.41	15.04	1.99	2.45	33,545	444,443	21,719	17,440	13,936	29,555	10,926	7,121	545,062	208,725	310,413	25,924	
22年度	15360.70	444.37	13408.68	1507.65	2.44	15.66	2.00	2.45	35,524	487,839	22,481	18,207	14,554	31,148	11,234	7,421	545,674	216,781	301,443	27,450	
23年度	15100.89	432.67	13024.16	1644.07	2.39	15.42	1.95	2.43	36,915	503,428	23,791	18,108	15,436	32,648	12,174	7,462	557,449	217,817	309,860	29,771	
24年度	15016.09	417.27	12840.51	1758.31	2.29	13.88	1.90	2.38	35,982	509,560	23,113	17,575	15,734	36,712	12,183	7,381	540,307	212,624	296,781	30,902	
25年度	14575.91	375.11	12433.20	1767.59	2.20	13.19	1.85	2.30	35,521	515,143	23,732	16,660	16,163	39,059	12,821	7,236	517,755	193,237	295,071	29,447	
26年度	13815.05	354.21	11808.89	1651.95	2.12	13.21	1.77	2.25	35,717	528,160	23,630	16,532	16,843	39,968	13,357	7,334	493,431	187,079	279,043	27,310	
27年度	13548.44	369.49	11545.75	1633.20	2.08	13.71	1.68	2.25	38,392	537,726	25,492	16,624	18,472	39,219	15,163	7,374	520,158	198,684	294,324	27,150	
28年度	12955.72	373.40	10950.16	1632.16	2.05	13.37	1.64	2.17	39,129	554,231	24,993	16,125	19,105	41,458	15,203	7,433	506,943	206,949	273,676	26,318	
29年度	12446.65	326.50	10478.21	1641.94	1.99	13.02	1.63	2.13	36,818	529,880	24,746	15,808	18,479	40,695	15,209	7,418	458,260	173,006	259,297	25,956	
30年度	12072.66	289.02	10140.59	1643.05	1.90	12.26	1.59	2.01	35,646	545,710	24,290	16,012	18,753	44,522	15,293	7,974	430,341	157,721	246,313	26,308	
元年度	11229.09	264.56	9400.11	1564.41	1.86	11.82	1.56	1.96	36,419	574,175	24,852	14,982	19,572	48,562	15,897	7,632	408,952	151,906	233,609	23,438	
令和元年	4月	1044.44	22.11	880.85	141.48	1.84	10.61	1.58	2.03	33,603	508,137	24,549	15,801	18,306	47,885	15,501	7,777	35,096	11,236	21,624	2,235
	5月	1011.82	22.80	845.89	143.13	1.81	11.31	1.54	1.92	35,881	583,923	24,608	15,201	19,774	51,649	15,976	7,904	36,305	13,313	20,816	2,176
	6月	971.70	25.15	816.60	129.95	1.86	11.53	1.55	1.90	36,335	530,514	24,407	15,641	19,537	46,032	15,696	8,211	35,307	13,343	19,931	2,033
	7月	1031.43	27.30	857.53	146.61	1.91	11.51	1.59	2.02	39,854	621,113	25,588	15,082	20,825	53,974	16,092	7,462	41,107	16,953	21,942	2,211
	8月	980.83	21.99	823.04	135.79	1.83	11.92	1.54	1.92	34,029	481,389	25,415	13,783	18,641	40,394	16,505	7,169	33,377	10,587	20,918	1,872
令和2年	9月	961.12	23.72	798.64	138.76	1.86	11.61	1.57	1.89	38,106	624,879	24,761	14,591	20,496	53,845	15,820	7,740	36,624	14,825	19,775	2,025
	10月	1012.35	23.12	846.95	142.27	1.90	13.24	1.58	1.95	37,475	605,066	25,744	15,054	19,710	45,709	16,265	7,702	37,937	13,991	21,804	2,142
	11月	976.74	26.91	812.76	137.06	1.92	12.87	1.55	1.95	39,905	651,896	23,942	14,399	20,821	50,647	15,459	7,397	38,977	17,544	19,459	1,974
	12月	1024.97	21.51	864.39	139.07	1.84	12.66	1.54	2.02	36,094	626,604	24,680	15,692	19,607	49,492	15,996	7,771	36,996	13,481	21,333	2,182
	1月	984.35	21.06	833.04	130.24	1.79	10.57	1.55	1.94	33,768	518,598	24,626	13,833	18,834	49,069	15,912	7,123	33,240	10,923	20,515	1,802
	2月	966.05	21.95	800.79	143.31	1.88	12.11	1.59	1.94	33,611	498,401	24,226	14,875	17,862	41,152	15,227	7,668	32,470	10,938	19,400	2,132
	3月	999.25	24.27	836.26	138.72	1.88	11.59	1.57	2.05	38,204	600,312	25,604	15,809	20,303	51,785	16,292	7,702	38,175	14,571	21,412	2,193
	4月	926.89	24.24	783.88	118.77	1.83	12.21	1.48	2.02	39,393	588,780	26,005	15,609	21,501	48,224	17,531	7,743	36,513	14,274	20,385	1,854
対前年度同月比	%	%	%	%	%	%	%	%	%	%	%	%	%	%	%	%	%	%	%	%	%
21年度	0.5	△ 0.8	0.2	3.8	△ 3.1	△ 4.7	△ 2.7	△ 1.4	△ 0.6	△ 3.5	2.5	△ 1.9	2.7	1.3	5.4	△ 0.5	△ 0.1	△ 4.2	2.8	1.8	
22年度	△ 5.5	△ 5.4	△ 6.2	1.4	1.4	4.2	0.7	0.2	5.9	9.8	3.5	4.4	4.4	5.4	2.8	4.2	0.1	3.9	△ 2.9	5.9	
23年度	△ 1.7	△ 2.6	△ 2.9	9.0	△ 2.0	△ 1.5	△ 2.3	△ 1.1	3.9	3.2	5.8	△ 0.5	6.1	4.8	8.4	0.6	2.2	0.5	2.8	8.5	
24年度	△ 0.6	△ 3.6	△ 1.4	6.9	△ 4.4	△ 10.0	△ 2.9	△ 1.9	△ 2.5	1.2	△ 2.9	△ 2.9	1.9	12.4	0.1	△ 1.1	△ 3.1	△ 2.4	△ 4.2	3.8	
25年度	△ 2.9	△ 10.1	△ 3.2	0.5	△ 3.9	△ 5.0	△ 2.4	△ 3.3	△ 1.3	1.1	2.7	△ 5.2	2.7	6.4	5.2	△ 2.0	△ 4.2	△ 9.1	△ 0.6	△ 4.7	
26年度	△ 5.2	△ 5.6	△ 5.0	△ 6.5	△ 3.5	0.2	△ 4.4	△ 2.1	0.6	2.5	△ 0.4	△ 0.8	4.2	2.3	4.2	1.4	△ 4.7	△ 3.2	△ 5.4	△ 7.3	
27年度	△ 1.9	4.3	△ 2.2	△ 1.1	△ 2.0	3.8	△ 5.0	0.0	7.5	1.8	7.9	0.6	9.7	△ 1.9	13.5	0.6	5.4	6.2	5.5	△ 0.6	
28年度	△ 4.4	1.1	△ 5.2	△ 1.1	△ 1.5	△ 2.5	△ 2.2	△ 3.8	1.9	3.1	△ 2.0	△ 3.0	3.4	5.7	0.3	0.8	△ 2.5	4.2	△ 7.0	△ 3.1	
29年度	△ 3.9	△ 12.6	△ 4.3	0.6	△ 2.7	△ 2.6	△ 1.0	△ 1.8	△ 5.9	△ 4.4	△ 1.0	△ 3.0	△ 3.3	△ 1.8	0.0	△ 0.2	△ 9.6	△ 16.4	△ 5.3	△ 1.4	
30年度	△ 3.0	△ 11.5	△ 3.2	0.1	△ 4.6	△ 5.9	△ 2.4	△ 5.8	△ 3.2	3.0	△ 1.8	1.3	1.5	9.4	0.6	7.5	△ 6.1	△ 8.8	△ 5.0	1.4	
元年度	△ 7.0	△ 8.5	△ 7.3	△ 4.8	△ 2.1	△ 3.5	△ 1.6	△ 2.2	2.2	5.2	2.3	△ 6.4	4.4	9.1	3.9	△ 4.3	△ 5.0	△ 3.7	△ 5.2	△ 10.9	
令和2年4月~ 令和2年4月	△ 0.9	△ 2.5	△ 1.3	1.4	△ 2.1	△ 3.5	△ 1.6	△ 2.2	2.2	5.2	2.3	△ 6.4	4.4	9.1	3.9	△ 4.3	△ 5.0	△ 3.7	△ 5.2	△ 10.9	
令和元年	4月	2.6	△ 7.1	2.7	3.4	△ 2.4	△ 22.7	2.3	6.3	△ 2.0	△ 7.8	7.0	2.0	0.5	19.3	4.6	△ 4.0	0.5	△ 14.4	9.9	5.5
	5月	△ 2.2	13.2	△ 3.1	1.0	△ 2.4	△ 7.9	△ 2.1	△ 10.1	10.5	8.7	4.9	△ 6.5	13.2	18.1	7.1	4.1	8.1	23.1	1.7	△ 5.5
	6月	△ 5.7	13.9	△ 5.9	△ 7.3	△ 1.5	△ 10.6	△ 1.8	△ 6.5	4.1	△ 17.6	8.1	2.6	5.7	△ 7.8	10.1	9.7	△ 1.8	△ 6.1	1.7	△ 4.9
	7月	0.8	6.5	△ 1.0	11.5	△ 1.0	△ 5.7	△ 1.5	△ 0.9	4.4	3.7	3.0	△ 9.7	5.5	9.9	4.5	△ 8.9	5.2	10.5	1.9	0.7
	8月	△ 3.7	△ 28.1	△ 4.2	5.1	△ 4.3	10.9	△ 3.1	△ 0.6	△ 10.1	△ 0.7	3.2	△ 31.1	△ 6.1	△ 10.5	6.5	△ 30.7	△ 13.5	△ 28.6	△ 1.1	△ 27.6
令和2年	9月	△ 1.9	△ 6.6	△ 2.7	3.7	0.1	4.0	0.8	△ 4.2	9.1	24.8	5.6	△ 13.6	9.0	20.0	4.8	△ 9.9	7.0	16.5	2.8	△ 10.4
	10月	△ 0.9	△ 16.6	△ 0.9	2.6	△ 4.1	11.9	△ 4.6	△ 2.9	△ 5.2	3.3	0.5	△ 6.4	△ 1.1	△ 7.8	5.3	△ 3.6	△ 6.0	△ 13.9	△ 0.4	△ 4.0
	11月	1.3	10.6	0.3	5.7	△ 0.8	6.4	△ 5.1	2.4	15.0	31.7	△ 0.4	△ 4.2	15.9	23.8	5.0	△ 6.5	16.5	45.7	△ 0.1	1.2
	12月	17.9	△ 2.0	18.8	16.1	△ 3.8	4.1	△ 3.5	3.6	2.8	22.1	△ 0.8	64.5	6.9	17.2	2.7	58.7	21.3	19.7	17.8	91.0
	1月	△ 7.6	△ 7.7	△ 6.6	△ 13.3	△ 3.6	△ 19.3	0.6	△ 5.9	△ 6.2	△ 15.4	2.2	△ 27.4	△ 2.7	4.8	1.5	△ 22.8	△ 13.3	△ 21.9	△ 4.6	△ 37.1
	2月	△ 5.1	6.8	△ 6.0	△ 1.6	1.5	△ 7.7	2.1	△ 2.4	0.4	△ 7.0	△ 1.2	△ 0.1	△ 1.1	0.7	△ 3.2	2.4	△ 4.7	△ 0.7	△ 7.1	△ 1.7
	3月	△ 3.2	0.5	△ 3.1	△ 4.2	△ 3.1	△ 7.9	△ 2.7	△ 2.9	5.8	17.3	△ 2.1	△ 2.7	9.2	27.3	0.7	0.3	2.4	17.9	△ 5.1	△ 6.7
	4月	△ 11.3	9.6	△ 11.0	△ 16.0	△ 0.2	15.1	△ 6.3	△ 0.8	17.2	15.9	5.9	△ 1.2	17.5	0.7	13.1	△ 0.4	4.0	27.0	△ 5.7	△ 17.1

第4表 月別年金種別年金受給者数及び一時金等状況(新法)

		(年金)													
月別		合計		障害年金										遺族年金	
		件数	年金額	合計		1級		2級		3級		その他		件数	年金額
				件数	年金額	件数	年金額	件数	年金額	件数	年金額	件数	年金額		
		円		円		円		円		円		円		円	
令和元年	4月	2,086	4,471,556,400	427	931,430,600	39	127,412,400	11	32,848,700	42	126,187,200	335	644,982,300	1,659	3,540,125,800
	5月	2,085	4,483,235,900	427	931,430,600	39	127,412,400	11	32,848,700	42	126,187,200	335	644,982,300	1,658	3,551,805,300
	6月	2,081	4,476,087,900	425	928,041,000	39	127,412,400	11	32,848,700	42	126,187,200	333	641,592,700	1,656	3,548,046,900
	7月	2,078	4,472,655,200	424	925,145,300	39	127,412,400	11	32,848,700	42	126,187,200	332	638,697,000	1,654	3,547,509,900
	8月	2,074	4,491,356,800	423	926,831,100	39	128,180,800	11	33,034,700	41	122,705,500	332	642,910,100	1,651	3,564,525,700
令和2年	9月	2,076	4,497,465,000	423	926,831,100	39	128,180,800	11	33,034,700	41	122,705,500	332	642,910,100	1,653	3,570,633,900
	10月	2,056	4,458,997,300	414	907,253,900	38	126,080,000	10	29,124,700	38	116,785,900	328	635,263,300	1,642	3,551,743,400
	11月	2,043	4,436,330,600	409	898,803,800	37	124,044,700	10	29,124,700	38	116,785,900	324	628,848,500	1,634	3,537,526,800
	12月	2,040	4,432,140,500	409	898,195,800	37	124,044,700	10	29,124,700	38	116,785,900	324	628,240,500	1,631	3,533,944,700
	1月	2,037	4,429,141,800	408	896,136,600	36	121,985,500	10	29,124,700	38	116,785,900	324	628,240,500	1,629	3,533,005,200
	2月	2,036	4,428,949,500	407	894,676,400	36	121,985,500	10	29,124,700	38	116,785,900	323	626,780,300	1,629	3,534,273,100
	3月	2,032	4,420,059,800	407	894,676,400	36	121,985,500	10	29,124,700	38	116,785,900	323	626,780,300	1,625	3,525,383,400
	4月	2,027	4,410,154,800	406	890,745,300	36	121,985,500	10	29,124,700	37	112,854,800	323	626,780,300	1,621	3,519,409,500

		(新規裁定)				(一時金)						(追加給付)					
月別		合計		障害年金		遺族年金		障害手当金		遺族一時金		その他の一時金		障害年金		遺族年金	
		件数	年金額	件数	年金額	件数	年金額	件数	年金額	件数	年金額	件数	年金額	件数	年金額	件数	年金額
		円		円		円		円		円		円		円		円	
令和元年	4月	0	0	0	0	0	0	0	0	0	0	0	0	336	50,047,655	1,355	203,131,804
	5月	0	0	0	0	0	0	0	0	0	0	0	0	1	224,937	2	245,827
	6月	2	3,738,000	0	0	2	3,738,000	0	0	0	0	0	0	1	131,190	4	668,434
	7月	2	7,457,600	0	0	2	7,457,600	0	0	0	0	1	7,607,099	48	7,096,488	85	8,477,058
	8月	1	1,160,000	0	0	1	1,160,000	1	2,142,000	0	0	0	0	37	3,272,137	53	4,878,485
令和2年	9月	3	8,983,000	0	0	3	8,983,000	0	0	14	1,216,685	4	486,651	31	1,527,598	51	2,071,378
	10月	1	2,735,300	0	0	1	2,735,300	0	0	2	108,864	0	0	8	123,852	8	167,854
	11月	0	0	0	0	0	0	13	559,392	0	0	0	0	7	983,276	9	668,204
	12月	0	0	0	0	0	0	2	67,671	1	97,632	0	0	5	472,544	13	615,955
	1月	0	0	0	0	0	0	1	14,652	0	0	0	0	5	166,528	7	402,432
	2月	1	2,887,200	0	0	1	2,887,200	0	0	0	0	0	0	4	110,493	3	147,029
	3月	0	0	0	0	0	0	0	0	0	0	0	0	0	0	0	0
	4月	0	0	0	0	0	0	1	91,020	0	0	0	0	2	50,120	3	238,785

(注1) 「新法」とは、平成19年の法律改正(平成22年1月1日施行)前の船員保険法をいう。経過措置により新法に基づく職務上年金は全国健康保険協会より支給される。
 (注2) 「追加給付」とは、毎月勤労統計調査に係る追加給付をいう。なお、特別支給金は含まない。

第4表 月別年金種別年金受給者数及び一時金等状況(新々法)

(年金)															
月別	合計		障害年金										障害年金		
	件数	年金額	合計	1級		2級		3級		その他		件数	年金額		
	円	円	円	円	円	円	円	円	円	円	円	円	円	円	
令和元年	4月	38	55,032,800	14	18,870,700	1	1,531,800	4	7,534,500	0	0	9	9,804,400	24	36,162,100
	5月	39	55,353,000	14	18,870,700	1	1,531,800	4	7,534,500	0	0	9	9,804,400	25	36,482,300
	6月	39	55,353,000	14	18,870,700	1	1,531,800	4	7,534,500	0	0	9	9,804,400	25	36,482,300
	7月	39	55,353,000	14	18,870,700	1	1,531,800	4	7,534,500	0	0	9	9,804,400	25	36,482,300
	8月	38	55,054,400	14	18,883,700	1	1,595,000	4	7,327,500	0	0	9	9,961,200	24	36,170,700
	9月	39	60,102,300	14	18,883,700	1	1,595,000	4	7,327,500	0	0	9	9,961,200	25	41,218,600
	10月	38	57,770,100	13	16,551,500	1	1,595,000	4	7,327,500	0	0	8	7,629,000	25	41,218,600
	11月	38	57,770,100	13	16,551,500	1	1,595,000	4	7,327,500	0	0	8	7,629,000	25	41,218,600
令和2年	12月	38	57,770,100	13	16,551,500	1	1,595,000	4	7,327,500	0	0	8	7,629,000	25	41,218,600
	1月	38	57,770,100	13	16,551,500	1	1,595,000	4	7,327,500	0	0	8	7,629,000	25	41,218,600
	2月	38	57,770,100	13	16,551,500	1	1,595,000	4	7,327,500	0	0	8	7,629,000	25	41,218,600
	3月	39	59,371,700	14	18,153,100	1	1,595,000	4	7,327,500	0	0	8	7,629,000	25	41,218,600
	4月	39	59,371,700	14	18,153,100	1	1,595,000	4	7,327,500	1	1,601,600	8	7,629,000	25	41,218,600
										1	1,601,600	8	7,629,000	25	41,218,600

(新規裁定)																	
月別	合計		障害年金		遺族年金		障害手当金		遺族一時金		その他の一時金		障害年金		遺族年金		
	件数	年金額	件数	年金額	件数	年金額	件数	年金額	件数	年金額	件数	年金額	件数	年金額	件数	年金額	
	円	円	円	円	円	円	円	円	円	円	円	円	円	円	円		
令和元年	4月	0	0	0	0	0	0	9	5,152,120	0	0	0	0	4	106,174	0	0
	5月	1	320,200	0	0	1	320,200	7	3,522,240	1	648,000	0	0	0	0	0	0
	6月	0	0	0	0	0	0	4	465,600	0	0	0	0	0	0	0	0
	7月	0	0	0	0	0	0	12	5,230,000	0	0	0	0	0	0	0	0
	8月	0	0	0	0	0	0	7	3,909,830	0	0	0	0	0	0	0	0
	9月	1	5,047,900	0	0	1	5,047,900	14	7,031,000	1	540,000	0	0	0	0	0	0
	10月	0	0	0	0	0	0	13	4,461,380	1	540,000	0	0	0	0	0	0
	11月	0	0	0	0	0	0	5	2,313,000	1	1,431,000	0	0	0	0	0	0
令和2年	12月	0	0	0	0	0	0	12	5,145,520	0	0	0	0	0	0	0	0
	1月	0	0	0	0	0	0	5	1,586,340	0	0	0	0	0	0	0	0
	2月	0	0	0	0	0	0	5	966,000	1	540,000	0	0	0	0	0	0
	3月	1	1,601,600	1	1,601,600	0	0	8	4,660,960	0	0	0	0	0	0	0	0
	4月	0	0	0	0	0	0	4	2,277,100	2	1,890,000	0	0	0	0	0	0

(注1) 「新法」とは、平成19年の法律改正(平成22年1月1日施行)前の船員保険法をいう。経過措置により新法に基づく職務上年金は全国健康保険協会より支給される。
(注2) 「追加給付」とは、毎月勤労統計調査に係る追加給付をいう。なお、特別支給金は含まない。