

船員保険月報（概要）（令和元年 10 月）

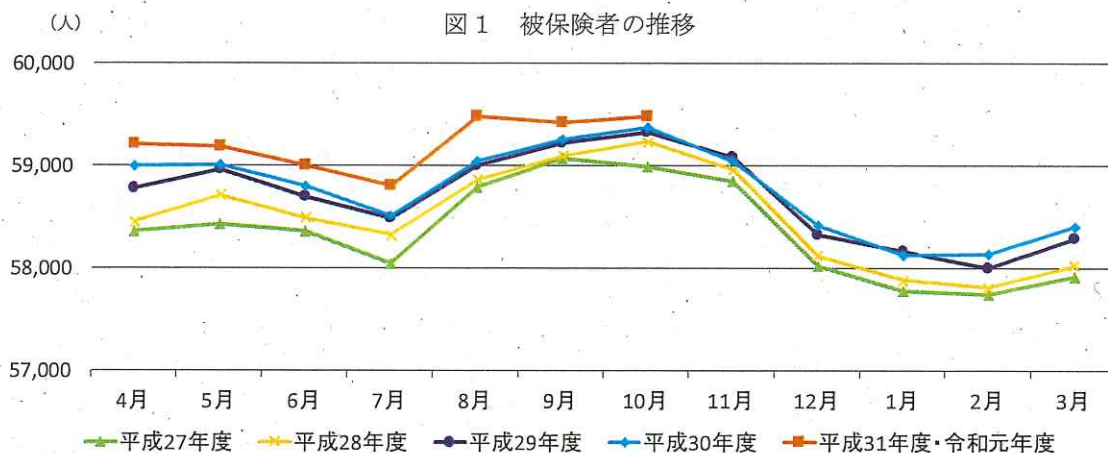
1. 加入者等の状況

令和元年 10 月末現在の加入者数は 119,647 人(対前年同月比▲1.0%)であり、被保険者数は 59,482 人(同 0.2%)、被扶養者は 60,165 人(同▲2.1%)となっています(扶養率は 1.023)。(※)。

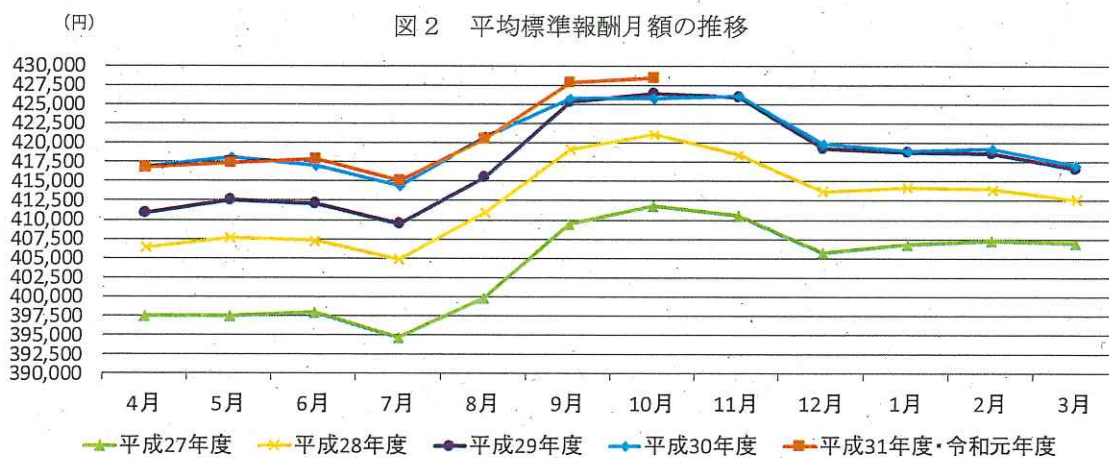
被保険者のうち、疾病任意継続被保険者数は 1,810 人(同▲9.2%)で被保険者全体の 3.0%となっています。

また、令和元年 10 月末現在の船舶所有者数は 5,646(同 0.2%)となっています。

(※) 75 歳以上の強制被保険者 684 人を除いて算出している。



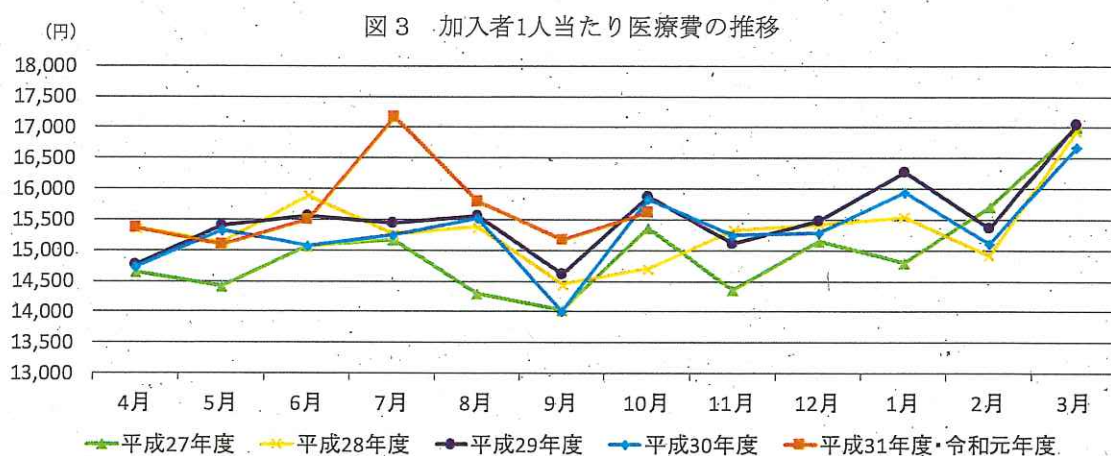
令和元年 10 月末現在の被保険者 1 人当たりの平均標準報酬月額額は 428,372 円(同 0.6%)となっています。



## 2. 医療費の状況

令和元年10月の加入者1人当たり医療費は15,623円(対前年同月比▲1.3%)となっており、うち、入院が4,790円(同0.4%)、入院外(調剤分を含む。以下同じ。)が9,046円(同▲2.0%)となっています。

加入者1人当たり医療費を三要素に分解してみると、入院では、受診率(加入者1,000人当たり件数)が9.73件(同▲1.7%)、1件当たり日数が10.32日(同2.2%)、1日当たり医療費が47,720円(同▲0.2%)となっており、入院外では、受診率(加入者1,000人当たり件数)が483.23件(同▲2.7%)、1件当たり日数が1.43日(同▲2.4%)、1日当たり医療費が13,050円(同3.2%)となっています。



(注1) 職務外の事由による疾病、負傷に関して保険給付が行われた医療費(下船後の療養補償を除く)を対象としている。

(注2) 「下船後の療養補償」とは、乗船中の職務外の傷病について、3ヶ月の範囲で船舶所有者負担の保険料で10割給付を行う保険給付である。

(注3) 1人当たり医療費とは医療費の水準を考える場合の指標であり、次の式により求められる。

$$1人当たり医療費 = 医療費総額 \div 人数$$

また、1人当たりの医療費は、次式のように、1,000人当たり件数(医療費に係る場合を「受診率」という。)、1件当たり日数、1日当たり医療費の三要素に分解することができ、1人当たり医療費の変動を分析する際に三要素ごとの変動をみることが有効となる。

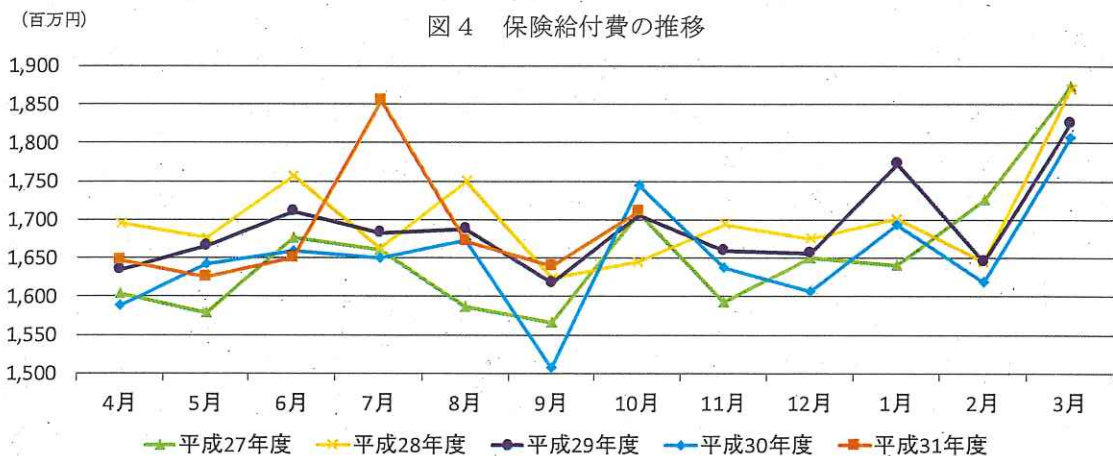
$$1人当たり医療費 = (受診率 \div 1,000) \times 1件当たり日数 \times 1日当たり医療費$$

### 3. 保険給付の状況

#### (1) 疾病給付

令和元年10月の保険給付費は1,711百万円(対前年同月比▲1.9%)であり、うち、医療給付費は1,468百万円(同▲2.8%)、その他の現金給付費は243百万円(同4.1%)となっています。

その他の現金給付費の主なものは、傷病手当金が193百万円、出産育児一時金が34百万円となっています。



(注) 職務外の事由による疾病、負傷、死亡、出産に関して行われた保険給付(下船後の療養補償を除く)を対象としている。

#### (2) 職務上年金給付

令和元年10月末現在の協会が支給する新法職務上年金の受給者数は2,056人であり、うち、障害年金受給者数は414人、遺族年金受給者数は1,642人となっています。

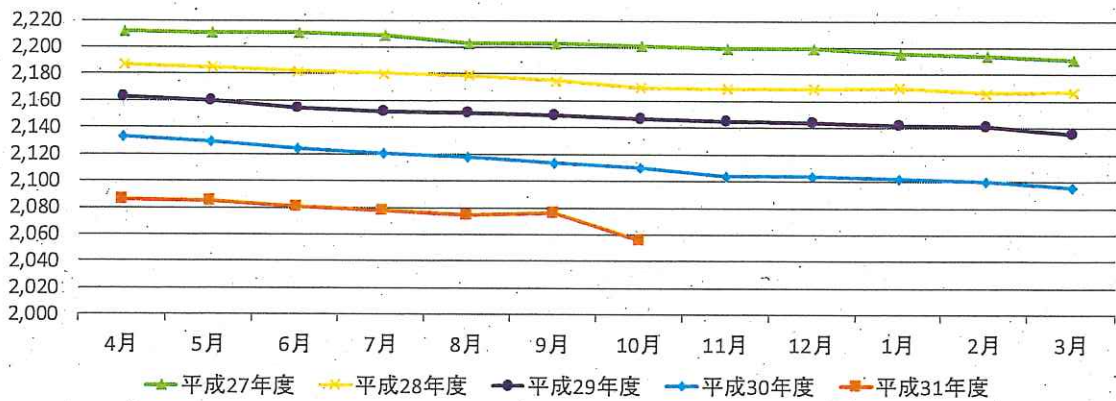
新法職務上年金受給者の年金総額は4,459百万円であり、うち、障害年金受給者の年金総額は907百万円、遺族年金受給者の年金総額は3,552百万円となっています。

また、障害年金受給者の平均年金月額が182,620円、遺族年金受給者の平均年金月額が180,255円となっています。

(注1) 「新法」とは、雇用保険法等の一部を改正する法律（平成19年法律第30号）（平成22年1月1日施行）による改正前の船員保険法をいう。

(注2) 「新法職務上年金」とは、新法に基づく職務上年金をいう。平成22年1月以降は、職務上年金は一般制度（労働者災害補償保険）に統合されているが、平成21年12月以前に発生した保険事故（職務上のケガや死亡）による新法職務上年金については、経過措置として全国健康保険協会が支給することとされている。

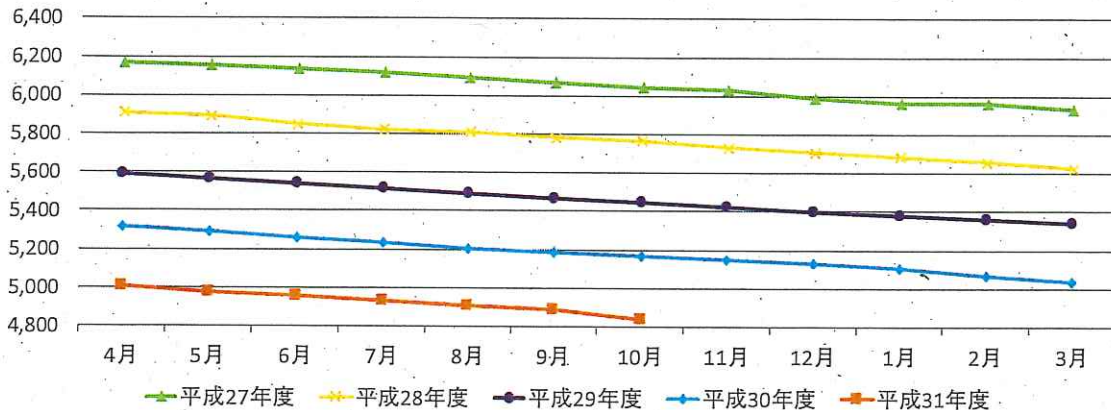
(ア) 図5 新法職務上年金受給者の推移



(3) その他

旧法職務上年金の受給者に対して協会が支給する特別支給金の令和元年10月末現在の受給者は4,864人であり、うち、障害年金受給者は668人、遺族年金受給者は4,196人となっています。

(ア) 図6 特別支給金受給者の推移



(注1) 「旧法」とは、国民年金法等の一部を改正する法律（昭和60年法律第34号）（昭和61年4月1日施行）による改正前の船員保険法をいう。

(注2) 「旧法職務上年金」とは、旧法に基づく職務上年金をいう。経過措置により平成22年1月以降は、旧法職務上年金（障害年金及び遺族年金）は日本年金機構が支給し、旧法職務上年金の受給者に対する特別支給金は全国健康保険協会が支給する。

### 船員保険月報（総括表）（令和元年10月）

年度別 月別	船舶所有者数	被保険者数			被扶養者数	標準報酬月額の平均	標準賞与額の平均	保険給付費		
		人	後期高齢者(再掲)(※)	疾病任意継続被保険者				(疾病給付)	医療給付費	その他の現金給付費
		人	人	人	人	円	円	百万円	百万円	百万円
平成26年度	5,729	57,750	319	3,221	67,347	397,567	44,582	19,488	17,119	2,369
平成27年度	5,670	57,919	380	3,107	65,842	407,025	46,346	19,867	17,544	2,323
平成28年度	5,619	58,031	465	3,057	64,161	412,609	47,623	20,395	17,833	2,559
平成29年度	5,608	58,291	554	2,927	62,637	416,648	47,115	20,264	17,760	2,504
平成30年度	5,623	58,413	599	2,704	61,060	417,057	49,858	19,827	17,277	2,550
平成30年10月	5,634	59,378	595	1,994	61,428	425,775	2,122	1,744	1,511	234
11月	5,625	59,055	582	2,195	61,325	426,005	2,824	1,637	1,441	195
12月	5,624	58,419	568	2,963	60,992	419,905	234,897	1,606	1,422	184
平成31年1月	5,623	58,128	565	3,187	60,950	418,988	48,050	1,693	1,471	221
2月	5,621	58,142	589	2,851	60,889	419,307	6,451	1,619	1,400	219
3月	5,623	58,413	599	2,704	61,060	417,057	7,268	1,806	1,575	231
4月	5,630	59,210	622	2,355	60,556	416,778	10,954	1,647	1,434	213
令和元年5月	5,633	59,186	625	2,333	60,102	417,357	8,897	1,626	1,416	210
6月	5,634	58,999	629	2,459	59,814	417,849	29,962	1,650	1,437	213
7月	5,634	58,806	643	2,520	59,636	415,066	205,495	1,855	1,610	245
8月	5,638	59,481	666	2,259	60,170	420,537	40,252	1,672	1,471	201
9月	5,642	59,429	681	1,827	60,186	427,838	11,358	1,639	1,419	220
10月	5,646	59,482	684	1,810	60,165	428,372	3,690	1,711	1,468	243
対前年同期比	%	%	%	%	%	%	%	%	%	%
平成26年度	△ 0.92	△ 0.19	10.76	△ 5.21	△ 2.80	0.79	6.79	△ 0.06	△ 0.33	1.93
平成27年度	△ 1.03	0.29	19.12	△ 3.54	△ 2.23	2.38	3.96	1.94	2.48	△ 1.93
平成28年度	△ 0.90	0.19	22.37	△ 1.61	△ 2.55	1.37	2.76	2.66	1.65	10.25
平成29年度	△ 0.20	0.45	19.14	△ 4.25	△ 2.38	0.98	△ 1.07	△ 0.64	△ 0.41	△ 2.23
平成30年度	0.27	0.21	8.12	△ 7.62	△ 2.52	0.10	5.82	△ 2.15	△ 2.72	1.84
平成31年4月～ 令和元年10月	△ 0.12	0.13	16.89	△ 7.76	△ 2.58	0.90	8.56	△ 2.03	△ 2.60	1.96
平成30年10月	△ 0.05	0.08	13.77	△ 7.08	△ 2.74	△ 0.15	△ 41.06	2.25	△ 0.24	21.90
11月	△ 0.28	△ 0.05	8.99	△ 8.24	△ 2.84	0.01	70.12	△ 1.38	△ 0.29	△ 8.72
12月	△ 0.07	0.15	7.78	△ 3.64	△ 2.61	0.17	△ 0.01	△ 3.04	△ 2.50	△ 7.06
平成31年1月	0.07	△ 0.07	6.40	△ 4.89	△ 2.83	0.07	14.74	△ 4.55	△ 5.90	5.54
2月	0.14	0.23	9.07	△ 6.71	△ 2.52	0.18	28.15	△ 1.60	△ 3.30	10.76
3月	0.27	0.21	8.12	△ 7.62	△ 2.52	0.10	12.07	△ 1.02	△ 2.20	7.90
4月	0.29	0.34	12.68	△ 7.65	△ 2.16	△ 0.03	2.18	3.74	3.56	4.95
令和元年5月	0.21	0.29	9.46	△ 9.43	△ 2.50	△ 0.18	7.65	△ 1.03	△ 1.27	0.62
6月	0.12	0.33	9.20	△ 9.60	△ 2.57	0.20	18.34	△ 0.53	0.75	△ 8.40
7月	0.14	-0.50	11.44	△ 7.89	△ 2.30	0.16	5.99	12.39	12.82	9.63
8月	0.27	0.74	12.88	△ 3.59	△ 1.95	△ 0.05	△ 25.85	△ 0.17	0.76	△ 6.51
9月	0.25	0.29	14.65	△ 7.40	△ 2.12	0.49	71.83	8.67	6.93	21.38
10月	0.21	0.18	14.96	△ 9.23	△ 2.06	0.61	73.89	△ 1.90	△ 2.83	4.13

(注1) 被保険者、標準報酬月額の平均については、後期高齢者を含む。  
(注2) 標準賞与額の平均は被保険者1人当たりの平均である。  
(注3) 保険給付費は、職務外の事由による疾病、負傷、死亡、出産に関して行われた保険給付(下船後の療養補償を除く)を対象としている。  
(注4) 年度別の数値は船舶所有者数、被保険者数、被扶養者数、標準報酬月額の平均は年度末、標準賞与額は年度平均、保険給付費は年度累計である。

船員保険の医療費の動向(令和元年10月)

[加入者計]

(単位: %)

	医療費 総額	1人当たり 医療費 総額	稼働日数 補正後	医療給 付総額	入院				入院外(調剤分含む)				歯科				
					1人当たり 医療費	受診率	1件当 り 日数	1日当 り 医療費	1人当たり 医療費	受診率	1件当 り 日数	1日当 り 医療費	1人当たり 医療費	受診率	1件当 り 日数	1日当 り 医療費	
平成27年度	2.2	3.5	3.2	2.6	0.9	2.2	△ 2.4	1.1	5.4	1.7	△ 0.8	4.5	0.4	1.5	△ 2.1	1.1	
平成28年度	1.2	2.4	2.5	1.7	8.7	1.5	△ 0.8	7.9	△ 0.8	0.7	△ 1.2	△ 0.3	2.2	2.6	△ 1.8	1.4	
平成29年度	△ 0.1	1.1	1.2	△ 0.2	0.4	△ 0.1	△ 2.1	2.7	1.7	0.5	△ 0.6	1.7	0.7	2.6	△ 2.8	0.9	
平成30年度	△ 2.6	△ 1.3	△ 1.1	△ 2.7	△ 2.4	△ 3.3	△ 4.6	5.8	△ 0.6	0.5	△ 1.3	0.2	△ 1.3	0.4	△ 2.8	1.1	
平成 28 年度	4~10月	2.0	3.1	3.2	2.7	8.2	1.0	△ 1.3	8.6	0.7	△ 1.1	1.4	1.6	2.2	△ 2.2	1.7	
	4月	3.8	4.9	4.8	5.1	16.1	0.9	△ 1.4	16.7	0.2	△ 1.2	1.0	0.8	0.7	△ 1.9	2.0	
	5月	4.1	5.0	4.1	4.7	3.1	2.6	△ 0.0	0.5	6.0	3.1	△ 1.0	3.8	6.2	3.6	0.2	2.3
	6月	4.2	5.4	5.9	5.1	16.1	7.7	△ 3.2	11.3	0.3	△ 0.6	△ 2.8	3.7	2.0	2.8	△ 3.2	2.5
	7月	△ 0.3	0.6	3.6	0.9	6.8	△ 1.3	0.7	7.4	△ 1.7	△ 0.9	△ 2.0	1.3	△ 4.4	0.3	△ 5.0	0.3
	8月	6.3	7.5	6.6	7.0	10.1	5.9	△ 2.5	6.6	6.3	3.3	0.7	2.2	6.8	5.8	△ 0.8	1.8
	9月	1.7	3.1	△ 0.0	2.0	7.5	0.6	△ 3.8	11.1	0.1	△ 0.2	0.8	△ 0.5	7.3	4.0	△ 0.4	3.6
	10月	△ 5.5	△ 4.4	△ 1.8	△ 5.2	△ 1.6	△ 8.8	0.7	7.1	△ 5.5	△ 2.1	△ 1.5	△ 2.0	△ 5.8	△ 1.3	△ 3.7	△ 0.8
	11月	5.3	6.7	3.1	5.8	13.4	7.5	△ 6.3	12.6	3.0	5.1	△ 0.7	△ 1.3	8.3	4.4	0.8	3.0
	12月	0.5	1.8	1.8	0.5	12.7	1.2	5.8	5.2	△ 3.3	2.9	△ 1.8	△ 4.3	2.0	3.4	△ 1.5	0.1
	1月	3.7	5.0	5.0	3.5	8.1	5.2	△ 3.1	6.1	3.1	7.6	△ 1.6	△ 2.6	5.7	5.3	△ 1.3	1.7
	2月	△ 6.2	△ 5.0	△ 1.5	△ 6.9	6.9	2.2	△ 0.8	5.4	△ 11.0	△ 6.3	△ 2.7	△ 2.3	△ 3.3	△ 0.3	△ 3.5	0.6
	3月	△ 1.7	△ 0.4	△ 0.4	△ 1.5	6.2	△ 6.3	6.9	6.0	△ 4.3	△ 2.7	△ 0.2	△ 1.4	3.3	3.5	△ 0.2	0.0
平成 29 年度	4~10月	△ 0.3	1.0	1.0	△ 0.5	0.3	△ 1.3	△ 2.1	3.7	1.1	△ 0.5	1.5	2.3	3.6	△ 2.0	0.8	
	4月	△ 5.0	△ 3.9	△ 1.2	△ 5.7	△ 8.4	△ 2.1	△ 1.4	△ 5.2	△ 1.9	△ 1.5	2.8	△ 1.7	1.5	△ 3.2	0.1	
	5月	0.6	1.8	△ 1.3	0.1	△ 0.7	△ 4.1	△ 4.9	8.9	3.3	3.2	1.0	△ 0.8	1.6	4.9	△ 1.1	△ 2.0
	6月	△ 3.3	△ 2.1	△ 2.1	△ 3.9	△ 10.6	△ 8.5	△ 0.9	8.5	1.9	1.3	0.3	0.3	4.0	3.0	△ 0.4	1.3
	7月	△ 0.1	1.2	1.2	0.1	0.2	△ 6.6	△ 0.9	8.3	0.8	△ 0.0	△ 1.3	2.1	7.4	5.3	△ 1.3	3.3
	8月	△ 0.2	1.2	2.2	△ 0.3	4.4	0.3	△ 3.5	7.9	△ 0.2	△ 0.9	△ 1.4	2.1	△ 0.9	1.9	△ 3.3	0.6
	9月	△ 0.4	1.0	1.0	△ 0.4	4.1	4.8	△ 3.5	2.9	△ 0.6	0.6	△ 0.9	△ 0.3	1.2	4.8	△ 2.4	△ 1.1
	10月	6.4	7.9	7.5	6.9	15.6	8.4	1.3	5.3	4.2	0.1	0.0	4.1	4.8	4.1	△ 2.3	3.0
	11月	△ 2.7	△ 1.5	△ 1.0	△ 3.0	△ 3.1	-0.3	1.9	△ 5.1	△ 0.1	△ 3.0	0.3	3.3	△ 4.0	0.9	△ 3.7	△ 1.1
	12月	△ 0.7	0.4	0.0	△ 0.6	△ 1.1	2.3	△ 3.5	0.1	1.5	△ 0.7	△ 0.8	3.1	△ 1.1	1.4	△ 3.7	1.2
	1月	3.6	4.7	4.7	4.0	9.4	2.1	△ 1.1	8.4	3.4	4.0	0.1	△ 0.7	△ 1.9	0.9	△ 3.5	0.7
	2月	1.7	2.9	3.3	1.7	△ 0.3	△ 1.2	△ 2.3	3.3	5.3	2.9	△ 1.2	3.5	△ 0.7	1.3	△ 4.1	3.6
	3月	△ 0.5	0.6	1.0	△ 1.0	△ 1.8	4.2	△ 5.3	△ 0.5	2.5	2.1	△ 0.7	1.1	△ 1.8	1.4	△ 4.6	1.6
平成 30 年度	4~10月	△ 2.7	△ 1.3	△ 1.4	△ 2.8	△ 3.1	△ 2.8	△ 4.4	4.3	△ 0.0	0.6	△ 1.1	△ 2.4	△ 0.3	△ 3.2	1.2	
	4月	△ 1.5	△ 0.2	△ 0.2	△ 1.6	△ 1.6	△ 5.2	0.2	3.6	1.0	2.7	△ 1.3	△ 0.4	△ 1.9	△ 0.2	△ 3.9	2.3
	5月	△ 1.9	△ 0.5	△ 0.4	△ 1.8	△ 1.4	1.1	△ 6.0	3.8	0.0	0.8	△ 1.1	0.3	△ 0.2	0.4	△ 2.4	1.8
	6月	△ 4.3	△ 3.1	△ 3.2	△ 4.4	0.5	0.6	△ 4.9	5.1	△ 4.5	△ 0.9	△ 1.7	△ 2.0	△ 5.4	△ 1.1	△ 4.2	△ 0.1
	7月	△ 2.6	△ 1.3	△ 1.7	△ 3.1	△ 4.5	2.5	△ 5.6	△ 1.3	1.1	1.1	△ 0.4	0.5	△ 3.8	△ 1.8	△ 2.7	0.8
	8月	△ 1.6	△ 0.3	△ 0.7	△ 1.5	△ 2.8	△ 1.5	△ 6.1	5.1	1.6	0.4	△ 0.8	2.0	△ 1.4	△ 1.0	△ 3.6	3.2
	9月	△ 5.3	△ 4.0	△ 0.5	△ 5.0	△ 4.7	△ 10.5	1.8	4.6	△ 2.9	△ 3.5	△ 2.7	3.4	△ 7.5	△ 2.4	△ 5.5	0.3
	10月	△ 1.6	△ 0.1	△ 3.2	△ 2.0	△ 6.8	△ 6.2	△ 9.4	9.7	3.3	3.8	△ 0.2	△ 0.3	3.9	4.0	△ 0.5	0.4
	11月	△ 0.5	1.0	1.1	△ 0.2	4.0	△ 5.7	△ 5.8	17.2	△ 0.8	1.4	△ 0.6	△ 1.6	2.8	2.6	△ 1.9	2.1
	12月	△ 2.6	△ 1.2	△ 0.8	△ 2.5	0.9	△ 5.9	△ 4.9	12.7	△ 2.1	△ 2.1	△ 1.8	1.8	△ 1.1	2.1	△ 3.6	0.5
	1月	△ 3.5	△ 2.0	△ 2.0	△ 4.4	△ 9.9	△ 5.0	△ 3.0	△ 2.2	1.8	2.7	△ 1.4	0.6	2.8	1.4	△ 1.1	2.6
	2月	△ 2.9	△ 1.6	△ 1.6	△ 3.1	1.1	△ 0.4	△ 5.0	6.9	△ 3.0	0.5	△ 1.3	△ 2.3	△ 2.1	1.0	△ 1.8	△ 1.3
	3月	△ 3.3	△ 2.1	0.0	△ 3.1	△ 1.9	△ 3.3	△ 5.0	6.8	△ 2.5	△ 0.9	△ 2.2	0.6	△ 0.9	0.3	△ 2.6	1.4
平成31年度 (令和元年 度)	4~10月	2.7	3.7	4.7	3.1	4.2	0.9	△ 0.6	3.9	4.0	1.4	△ 1.4	4.0	0.3	△ 3.3	0.5	
	4月	3.3	4.3	4.3	3.5	△ 0.7	△ 2.4	△ 7.8	10.3	7.5	4.5	△ 0.2	3.1	1.3	4.4	△ 0.8	
	5月	△ 2.6	△ 1.5	4.7	△ 2.6	△ 5.1	△ 5.4	△ 1.9	2.3	0.6	△ 1.5	△ 3.1	5.4	△ 3.1	△ 0.0	△ 4.9	1.9
	6月	1.6	2.8	5.9	1.9	2.2	3.0	△ 3.2	2.6	3.9	△ 0.4	△ 1.9	6.3	△ 1.0	2.5	△ 4.6	1.3
	7月	11.5	12.6	9.5	12.7	19.6	6.5	△ 0.3	12.6	9.3	4.6	△ 0.1	4.6	9.4	10.2	△ 0.7	0.0
	8月	1.0	1.7	2.5	0.9	3.8	0.1	7.6	△ 3.7	1.2	0.1	△ 1.7	2.8	△ 2.8	1.5	△ 3.9	△ 0.4
	9月	7.1	8.2	4.7	7.5	9.9	6.3	△ 0.8	4.2	8.3	5.4	0.0	2.7	2.3	3.2	△ 2.2	1.4
	10月	△ 2.4	△ 1.3	2.3	△ 1.8	0.4	△ 1.7	2.2	△ 0.2	△ 2.0	△ 2.7	△ 2.4	3.2	△ 4.0	0.2	△ 4.7	0.5

(注1) 職務外の事由による疾病、負傷に関して保険給付が行われた医療費(下船後の療養補償を除く)を対象としている。  
(注2) 医療費総額及び医療給付費総額は社会保険診療報酬支払基金審査分(入院、入院外、歯科、調剤、食事療養、訪問看護に係るもの)である。  
(注3) 入院外の医療費には、調剤分を含む。

(参考)

## [加入者計]

	医療費 総額	1人当たり 医療費 総額	医療給付 費総額	入院				入院外(調剤分含む)				歯科				
				1人当たり 医療費	受診率	1件当たり 日数	1日当たり 医療費	1人当たり 医療費	受診率	1件当たり 日数	1日当たり 医療費	1人当たり 医療費	受診率	1件当たり 日数	1日当たり 医療費	
平成27年度	22,335	180,002	17,219	53,277	119.36	11.23	39,741	105,771	5,739.24	1.47	12,524	18,624	1,346.68	1.96	7,062	
平成28年度	22,599	184,314	17,507	57,897	121.12	11.14	42,896	104,916	5,777.61	1.45	12,491	19,035	1,382.27	1.92	7,160	
平成29年度	22,580	186,427	17,467	58,128	120.95	10.91	44,034	106,684	5,809.23	1.45	12,705	19,164	1,418.09	1.87	7,228	
平成30年度	21,986	184,023	16,990	56,744	116.93	10.42	46,587	106,052	5,838.27	1.43	12,730	18,913	1,424.03	1.82	7,311	
平成 28 年度	4月	1,893	15,361	1,467	4,874	9.92	11.02	44,590	8,653	474.30	1.47	12,410	1,636	114.57	1.98	7,203
	5月	1,864	15,131	1,448	4,848	10.26	11.90	39,703	8,577	473.94	1.44	12,551	1,495	109.95	1.91	7,121
	6月	1,948	15,892	1,516	5,343	10.81	11.29	43,785	8,685	479.15	1.47	12,344	1,647	119.71	1.95	7,063
	7月	1,865	15,260	1,445	4,902	10.74	10.95	41,674	8,568	476.79	1.47	12,219	1,583	116.67	1.92	7,074
	8月	1,894	15,379	1,466	4,853	10.62	11.03	41,427	8,685	469.32	1.46	12,712	1,627	119.19	1.90	7,199
	9月	1,786	14,453	1,379	4,462	9.96	10.59	42,294	8,274	453.49	1.47	12,403	1,525	108.35	1.92	7,336
	10月	1,818	14,698	1,404	4,429	9.73	11.00	41,399	8,571	478.16	1.47	12,175	1,509	110.33	1.93	7,089
	11月	1,888	15,330	1,466	4,871	10.03	10.85	44,791	8,695	486.00	1.45	12,313	1,560	113.05	1.93	7,164
	12月	1,878	15,423	1,446	4,583	9.44	11.44	42,469	9,027	502.99	1.45	12,338	1,608	118.74	1.89	7,162
	1月	1,890	15,547	1,467	4,846	9.64	11.27	44,588	8,995	492.94	1.40	12,993	1,498	112.21	1.88	7,109
	2月	1,811	14,923	1,400	4,677	9.86	10.91	43,463	8,501	474.52	1.42	12,598	1,542	113.07	1.91	7,154
	3月	2,062	16,942	1,602	5,216	10.11	11.48	44,936	9,700	516.79	1.46	12,841	1,807	126.61	1.97	7,240
平成 29 年度	4月	1,799	14,763	1,384	4,463	9.71	10.87	42,282	8,492	460.01	1.45	12,754	1,609	116.24	1.92	7,211
	5月	1,876	15,403	1,451	4,813	9.84	11.32	43,223	8,864	488.92	1.46	12,445	1,519	115.29	1.89	6,978
	6月	1,883	15,553	1,456	4,775	9.89	11.19	43,130	8,850	485.18	1.47	12,387	1,713	123.35	1.94	7,158
	7月	1,864	15,450	1,447	4,910	10.03	10.85	45,115	8,634	476.61	1.45	12,478	1,700	122.83	1.89	7,309
	8月	1,890	15,559	1,461	5,069	10.65	10.65	44,684	8,669	465.05	1.44	12,982	1,613	121.50	1.83	7,240
	9月	1,779	14,601	1,373	4,643	10.44	10.22	43,532	8,221	456.19	1.46	12,362	1,544	113.60	1.87	7,258
	10月	1,934	15,857	1,501	5,121	10.54	11.15	43,574	8,933	478.52	1.47	12,677	1,581	114.81	1.89	7,305
	11月	1,838	15,106	1,421	4,722	10.05	11.05	42,507	8,683	471.57	1.45	12,716	1,498	114.02	1.85	7,087
	12月	1,865	15,487	1,437	4,530	9.66	11.04	42,493	9,164	499.51	1.44	12,715	1,590	120.42	1.82	7,252
	1月	1,958	16,272	1,526	5,303	9.85	11.16	48,281	9,300	512.67	1.41	12,906	1,469	113.17	1.81	7,161
	2月	1,842	15,357	1,425	4,662	9.75	10.66	44,888	8,948	488.36	1.40	13,044	1,553	114.59	1.83	7,412
	3月	2,051	17,041	1,586	5,120	10.54	10.86	44,702	9,944	527.62	1.45	12,980	1,775	128.37	1.88	7,353
平成 30 年度	4月	1,773	14,728	1,362	4,391	9.21	10.89	43,790	8,575	472.41	1.43	12,703	1,579	116.04	1.84	7,375
	5月	1,841	15,327	1,424	4,747	9.94	10.64	44,876	8,867	492.95	1.44	12,481	1,516	115.81	1.84	7,101
	6月	1,803	15,069	1,391	4,800	9.96	10.64	45,312	8,449	480.65	1.45	12,140	1,620	122.00	1.86	7,148
	7月	1,815	15,255	1,402	4,688	10.28	10.24	44,522	8,731	481.70	1.45	12,534	1,636	120.59	1.84	7,364
	8月	1,860	15,519	1,439	4,928	10.50	9.99	46,968	8,805	466.86	1.42	13,244	1,590	120.34	1.77	7,474
	9月	1,684	14,019	1,304	4,424	9.34	10.41	45,525	7,983	440.30	1.42	12,782	1,428	110.82	1.77	7,279
	10月	1,903	15,834	1,471	4,772	9.89	10.10	47,795	9,228	496.73	1.47	12,639	1,643	119.46	1.88	7,333
	11月	1,828	15,257	1,418	4,913	9.47	10.41	49,800	8,612	478.36	1.44	12,511	1,540	116.97	1.82	7,236
	12月	1,817	15,293	1,401	4,569	9.09	10.50	47,897	8,969	489.05	1.42	12,950	1,572	122.92	1.76	7,286
	1月	1,890	15,951	1,459	4,780	9.35	10.83	47,217	9,467	526.37	1.39	12,982	1,511	114.70	1.79	7,347
	2月	1,789	15,104	1,381	4,713	9.71	10.12	47,972	8,679	490.94	1.39	12,748	1,521	115.72	1.80	7,319
	3月	1,983	16,685	1,537	5,023	10.20	10.32	47,720	9,698	522.86	1.42	13,057	1,760	128.75	1.83	7,459
平成31年度 (令和元年 度)	4月	1,830	15,362	1,410	4,358	8.98	10.05	48,304	9,220	493.56	1.43	13,096	1,600	121.15	1.81	7,315
	5月	1,792	15,100	1,387	4,507	9.40	10.44	45,895	8,923	485.77	1.40	13,151	1,469	115.78	1.75	7,234
	6月	1,832	15,498	1,418	4,906	10.26	10.29	46,471	8,780	478.92	1.42	12,910	1,604	125.04	1.77	7,238
	7月	2,023	17,172	1,580	5,606	10.95	10.21	50,129	9,544	503.97	1.44	13,114	1,790	132.85	1.83	7,366
	8月	1,878	15,782	1,452	5,114	10.51	10.75	45,252	8,909	467.20	1.40	13,619	1,544	122.18	1.70	7,445
	9月	1,804	15,172	1,402	4,862	9.92	10.33	47,450	8,645	464.15	1.42	13,131	1,461	114.35	1.73	7,377
10月	1,859	15,623	1,444	4,790	9.73	10.32	47,720	9,046	483.23	1.43	13,050	1,578	119.73	1.79	7,373	

- (注1) 職務外の事由による疾病、負傷に関して保険給付が行われた医療費(下船後の療養補償を除く)を対象としている。  
(注2) 医療費総額及び医療給付費総額は社会保険診療報酬支払基金審査分(入院、入院外、歯科、調剤、食事療養、訪問看護に係るもの)である。  
(注3) 入院外の医療費には、調剤分を含む。

第1表 加入者数等の状況・標準報酬等級別・標準賞与額別被保険者数の状況

月別	船舶所有者数				被保険者数									被扶養者数											扶養率	
					船員保険合計			強制適用				疾病任意 船統適用	義務教育就学前 (再掲)			高齢受給者 (一般再掲)			高齢受給者 (一定以上所得者再掲)							
	総数	汽船等	漁船(イ)	漁船(ロ)	高齢受給者 (一般再掲)	高齢受給者 (一定以上所得者)	75歳以上 等(再掲)	総数	汽船等	漁船(イ)	漁船(ロ)		総数	男子	女子	計	男子	女子	計	男子	女子	計	男子	女子		
平成31年 10月	5,634	3,425	145	2,071	59,378	1,391	1,244	595	57,384	40,259	1,624	15,501	1,994	61,428	17,396	44,032	9,059	4,590	4,469	1,472	197	1,275	220	1	219	1.045
11月	5,625	3,423	145	2,064	59,055	1,411	1,252	582	56,860	40,239	1,637	14,984	2,195	61,325	17,396	43,929	9,172	4,636	4,536	1,466	195	1,271	229	1	228	1.049
12月	5,624	3,420	145	2,066	58,419	1,420	1,252	568	55,456	40,193	1,627	13,636	2,963	60,992	17,321	43,671	9,251	4,669	4,582	1,466	197	1,269	237	1	236	1.054
平成31年 1月	5,623	3,419	145	2,066	58,128	1,430	1,274	565	54,941	40,068	1,637	13,236	3,187	60,950	17,341	43,609	9,359	4,736	4,623	1,476	196	1,280	247	1	246	1.059
2月	5,621	3,416	145	2,067	58,142	1,470	1,329	589	55,291	40,097	1,636	13,558	2,851	60,889	17,359	43,530	9,451	4,797	4,654	1,514	203	1,311	260	1	259	1.058
3月	5,623	3,419	145	2,066	58,413	1,506	1,349	599	55,709	40,162	1,620	13,927	2,704	61,060	17,435	43,625	9,616	4,878	4,738	1,510	202	1,308	271	1	270	1.056
4月	5,630	3,427	144	2,065	59,210	1,514	1,361	622	56,855	40,895	1,663	14,297	2,355	60,556	17,205	43,351	8,375	4,281	4,094	1,514	206	1,308	269	2	267	1.034
令和元年 5月	5,633	3,430	143	2,066	59,186	1,544	1,381	625	56,853	40,865	1,656	14,332	2,333	60,102	16,988	43,114	8,439	4,309	4,130	1,531	202	1,329	281	2	279	1.026
6月	5,634	3,434	143	2,063	58,999	1,559	1,404	629	56,540	40,918	1,648	13,974	2,459	59,814	16,912	42,902	8,511	4,353	4,158	1,519	198	1,321	289	2	287	1.025
7月	5,634	3,435	143	2,062	58,806	1,607	1,399	643	56,286	40,874	1,646	13,766	2,520	59,636	16,889	42,747	8,578	4,384	4,194	1,534	198	1,336	296	2	294	1.025
8月	5,638	3,437	143	2,064	59,481	1,633	1,468	666	57,222	40,814	1,640	14,768	2,259	60,170	17,063	43,107	8,770	4,488	4,282	1,543	197	1,346	312	2	310	1.023
9月	5,642	3,439	143	2,066	59,429	1,625	1,515	681	57,602	40,709	1,637	15,256	1,827	60,186	17,134	43,052	8,883	4,547	4,336	1,547	202	1,345	329	2	327	1.024
10月	5,646	3,442	143	2,067	59,482	1,642	1,556	684	57,672	40,888	1,630	15,154	1,810	60,165	17,182	42,983	9,041	4,627	4,414	1,569	206	1,363	336	2	334	1.023

(注1) 船舶の種類「汽船等」とは、漁船以外の船舶(汽船及び機帆船)をいう。

「漁船(イ)」とは昭和60年改正前の船員保険法第34条第1項第2号イ、ロ、ハのいずれかに該当する漁船(母船式漁業に従事する漁船に作業員として乗組む場合を除く。)をいう。つまり、直接漁業に従事しない漁船をいう。

「漁船(ロ)」とは昭和60年改正前の船員保険法第34条第1項第2号イ、ロ、ハのいずれにも該当しない漁船(母船式漁業に従事する漁船に作業員として乗組む場合を含む。)をいう。つまり、直接漁業に従事する漁船をいう。

(注2) 「船舶所有者数」欄において、同一船舶所有者で二以上の異なる種類の船舶を有する者は、それぞれ該当する船舶種別欄に含め、「総数」欄には1として計上しているため、船舶種別の内訳を合計したものは総数と一致しない。



第1表(続) 加入者数等の状況・標準報酬等級別、標準賞与額別被保険者数の状況

月別	標準報酬月額						賞与支払状況																
	船員保険 合計	強制適用				疾病任意 継続適用	賞与支払事業所数				賞与を受けた被保険者数				標準賞与額の平均								被保険者 1人当りの 平均
		平均	汽船等	漁船(い)	漁船(ろ)		総数	汽船等	漁船(い)	漁船(ろ)	賞与を受けた被保険者1人当りの平均				強制被保険者1人当りの平均								
											平均	汽船等	漁船(い)	漁船(ろ)	平均	汽船等	漁船(い)	漁船(ろ)					
平成31年 10月	425,775	429,155	428,970	374,298	435,381	328,515	62	54	1	7	546	424	31	91	230,777	251,198	185,516	151,044	2,196	2,646	3,541	887	2,122
11月	426,005	429,554	428,792	377,301	437,311	334,051	44	35	3	7	300	209	31	60	555,870	334,885	1,896,452	633,000	2,933	1,739	35,913	2,535	2,824
12月	419,905	423,871	428,736	378,095	414,994	345,665	1,364	1,277	56	45	23,987	22,264	1,061	662	572,078	573,136	594,410	500,690	247,447	317,476	387,627	24,307	234,897
平成31年 1月	418,988	423,462	428,982	377,996	412,373	341,860	613	532	30	59	6,444	5,692	322	430	433,438	429,096	401,891	514,542	50,838	60,957	79,053	16,716	48,050
2月	419,307	423,328	428,949	378,021	412,174	341,315	102	82	2	19	885	804	1	80	423,845	378,014	1,228,000	874,400	6,784	7,580	751	5,159	6,451
3月	417,057	420,664	428,639	378,472	402,571	342,746	79	59	6	15	1,035	788	94	153	410,177	231,114	401,053	1,338,013	7,621	4,535	23,271	14,699	7,268
4月	416,778	419,863	426,757	379,557	404,830	342,309	111	96	4	13	2,033	1,701	79	253	319,041	249,137	196,354	827,340	11,408	10,363	9,328	14,641	10,954
令和元年 5月	417,357	420,460	429,774	384,139	398,097	341,747	108	90	6	13	1,557	1,321	102	134	338,213	274,354	327,510	975,896	9,262	8,869	20,173	9,124	8,897
6月	417,849	421,165	431,029	387,488	396,253	341,617	194	175	5	16	2,844	2,574	117	153	621,566	590,963	490,915	1,236,333	31,265	37,175	34,853	13,536	29,962
7月	415,066	418,336	431,417	394,810	382,310	342,027	1,049	984	54	29	21,071	19,920	1,027	124	573,505	570,279	605,716	824,960	214,695	277,926	377,928	7,431	205,495
8月	420,537	423,913	431,752	394,552	405,509	335,036	659	612	14	37	5,942	5,129	270	543	402,931	364,694	351,278	789,790	41,841	45,830	57,832	29,040	40,252
9月	427,838	430,955	432,062	395,808	431,773	329,546	178	148	6	26	1,811	1,502	45	264	372,732	387,325	152,578	327,235	11,719	14,291	4,194	5,663	11,358
10月	428,372	431,461	432,044	395,426	433,766	329,937	80	72	1	8	690	624	1	65	318,100	289,059	843,000	588,815	3,806	4,411	517	2,526	3,690

第1表(続) 加入者数等の状況・標準報酬等級別、標準賞与額別被保険者数の状況

月別	介護保険第2号被保険者(再掲)											
	被保険者数					被扶養者数	標準報酬月額					平均
	強 制 適 用				疾病任意継続適用		強 制 適 用				疾病任意継続適用	
	総数	汽船等	漁船(イ)	漁船(ロ)		平均	汽船等	漁船(イ)	漁船(ロ)			
平成31年 10月	29,235	21,030	786	7,419	889	17,294	482,469	480,588	430,265	493,329	367,267	
11月	28,926	20,989	793	7,144	975	17,194	483,565	480,912	434,941	496,760	370,455	
12月	28,259	20,953	795	6,511	1,373	17,049	478,005	481,463	433,233	472,342	374,667	
平成31年 1月	27,990	20,904	806	6,280	1,481	16,967	477,593	481,511	433,700	470,186	369,132	
2月	28,110	20,882	809	6,419	1,292	16,861	477,476	481,628	433,041	469,572	369,946	
3月	28,294	20,928	805	6,561	1,203	16,824	474,450	481,546	433,506	456,841	373,664	
4月	28,419	20,914	809	6,696	1,027	16,781	474,987	481,763	430,475	459,199	374,284	
令和元年 5月	28,385	20,907	802	6,676	1,009	16,738	475,443	484,167	436,387	452,814	373,070	
6月	28,253	20,920	800	6,533	1,065	16,663	476,221	485,243	440,318	451,726	369,544	
7月	28,146	20,924	800	6,422	1,104	16,590	473,185	485,601	448,495	435,806	368,542	
8月	28,504	20,871	805	6,828	971	16,696	479,282	486,301	447,598	461,562	365,701	
9月	28,708	20,853	801	7,054	755	16,620	485,886	486,090	450,220	489,333	370,008	
10月	28,663	20,858	799	7,006	736	16,571	486,599	486,278	447,655	491,997	370,383	

第1表 (続) 加入者数等の状況・標準報酬等級別、標準賞与額別被保険者数の状況

標準報酬月額	標準報酬月額別被保険者数 (男女別)					
	総数	割合	男子	割合	女子	割合
万円	人	%	人	%	人	%
総計	59,482	100.00	58,439	100.00	1,043	100.00
5.8	251	0.42	251	0.43	0	0.00
6.8	45	0.08	45	0.08	0	0.00
7.8	74	0.12	70	0.12	4	0.38
8.8	111	0.19	107	0.18	4	0.38
9.8	333	0.56	320	0.55	13	1.25
小計	814	1.37	793	1.36	21	2.01
10.4	127	0.21	124	0.21	3	0.29
11.0	116	0.20	114	0.20	2	0.19
11.8	218	0.37	213	0.36	5	0.48
12.6	105	0.18	103	0.18	2	0.19
13.4	198	0.33	195	0.33	3	0.29
小計	764	1.28	749	1.28	15	1.44
14.2	190	0.32	185	0.32	5	0.48
15.0	1,022	1.72	1,006	1.72	16	1.53
16.0	1,062	1.79	1,053	1.80	9	0.86
17.0	286	0.48	280	0.48	6	0.58
18.0	731	1.23	680	1.16	51	4.89
小計	3,291	5.53	3,204	5.48	87	8.34
19.0	519	0.87	482	0.82	37	3.55
20.0	1,792	3.01	1,705	2.92	87	8.34
22.0	1,163	1.96	1,105	1.89	58	5.56
24.0	1,855	3.12	1,751	3.00	104	9.97
26.0	2,515	4.23	2,430	4.16	85	8.15
小計	7,844	13.19	7,473	12.79	371	35.57
28.0	2,015	3.39	1,932	3.31	83	7.96
30.0	3,379	5.68	3,276	5.61	103	9.88
32.0	2,441	4.10	2,364	4.05	77	7.38
34.0	2,521	4.24	2,465	4.22	56	5.37
36.0	3,014	5.07	2,981	5.10	33	3.16
小計	13,370	22.48	13,018	22.28	352	33.75
38.0	3,314	5.57	3,269	5.59	45	4.31
41.0	4,199	7.06	4,167	7.13	32	3.07
44.0	4,470	7.51	4,440	7.60	30	2.88
47.0	3,355	5.64	3,338	5.71	17	1.63
50.0	3,039	5.11	3,025	5.18	14	1.34
小計	18,377	30.90	18,239	31.21	138	13.23
53.0	2,583	4.34	2,574	4.40	9	0.86
56.0	2,077	3.49	2,071	3.54	6	0.58
59.0	1,823	3.06	1,812	3.10	11	1.05
62.0	1,374	2.31	1,369	2.34	5	0.48
65.0	1,201	2.02	1,195	2.04	6	0.58
小計	9,058	15.23	9,021	15.44	37	3.55
68.0	874	1.47	871	1.49	3	0.29
71.0	862	1.45	859	1.47	3	0.29
75.0	717	1.21	714	1.22	3	0.29
79.0	586	0.99	581	0.99	5	0.48
83.0	406	0.68	404	0.69	2	0.19
小計	3,445	5.79	3,429	5.87	16	1.53
88.0	343	0.58	343	0.59	0	0.00
93.0	268	0.45	268	0.46	0	0.00
98.0	285	0.48	283	0.48	2	0.19
103.0	217	0.36	217	0.37	0	0.00
109.0	235	0.40	235	0.40	0	0.00
小計	1,348	2.27	1,346	2.30	2	0.19
115.0	144	0.24	142	0.24	2	0.19
121.0	155	0.26	154	0.26	1	0.10
127.0	143	0.24	143	0.24	0	0.00
133.0	113	0.19	113	0.19	0	0.00
139.0	616	1.04	615	1.05	1	0.10
小計	1,171	1.97	1,167	2.00	4	0.38

第1表 (続) 加入者数等の状況・標準報酬等級別、標準賞与額別被保険者数の状況

標準報酬月額	標準報酬月額別被保険者数 (船舶種別)									
	強 制 適 用								疾病任意継続適用	
	総 数	割 合	汽 船 等	割 合	漁 船 (い)	割 合	漁 船 (ろ)	割 合	総 数	割 合
万円	人	%	人	%	人	%	人	%	人	%
総 計	57,672	100.00	40,888	100.00	1,630	100.00	15,154	100.00	1,810	60.77
5.8	218	0.38	123	0.30	13	0.80	82	0.54	33	1.82
6.8	37	0.06	13	0.03	0	0.00	24	0.16	8	0.44
7.8	65	0.11	39	0.10	0	0.00	26	0.17	9	0.50
8.8	105	0.18	50	0.12	1	0.06	54	0.36	6	0.33
9.8	286	0.50	197	0.48	1	0.06	88	0.58	47	2.60
小 計	711	1.23	422	1.03	15	0.92	274	1.81	103	5.69
10.4	115	0.20	81	0.20	2	0.12	32	0.21	12	0.66
11.0	104	0.18	37	0.09	3	0.18	64	0.42	12	0.66
11.8	209	0.36	49	0.12	0	0.00	160	1.06	9	0.50
12.6	97	0.17	30	0.07	1	0.06	66	0.44	8	0.44
13.4	188	0.33	25	0.06	2	0.12	161	1.06	10	0.55
小 計	713	1.24	222	0.54	8	0.49	483	3.19	51	2.82
14.2	183	0.32	36	0.09	1	0.06	146	0.96	7	0.39
15.0	976	1.69	220	0.54	13	0.80	743	4.90	46	2.54
16.0	1,049	1.82	84	0.21	7	0.43	958	6.32	13	0.72
17.0	254	0.44	101	0.25	8	0.49	145	0.96	32	1.77
18.0	701	1.22	379	0.93	28	1.72	294	1.94	30	1.66
小 計	3,163	5.48	820	2.01	57	3.50	2,286	15.09	128	7.07
19.0	501	0.87	208	0.51	8	0.49	285	1.88	18	0.99
20.0	1,717	2.98	788	1.93	22	1.35	907	5.99	75	4.14
22.0	1,125	1.95	586	1.43	64	3.93	475	3.13	38	2.10
24.0	1,778	3.08	1,173	2.87	84	5.15	521	3.44	77	4.25
26.0	2,424	4.20	1,661	4.06	96	5.89	667	4.40	91	5.03
小 計	7,545	13.08	4,416	10.80	274	16.81	2,855	18.84	299	16.52
28.0	1,956	3.39	1,518	3.71	99	6.07	339	2.24	59	3.26
30.0	3,292	5.71	2,531	6.19	91	5.58	670	4.42	87	4.81
32.0	2,386	4.14	1,819	4.45	90	5.52	477	3.15	55	3.04
34.0	2,464	4.27	1,992	4.87	86	5.28	386	2.55	57	3.15
36.0	2,946	5.11	2,343	5.73	87	5.34	516	3.41	68	3.76
小 計	13,044	22.62	10,203	24.95	453	27.79	2,388	15.76	326	18.01
38.0	3,233	5.61	2,703	6.61	107	6.56	423	2.79	81	4.48
41.0	4,087	7.09	3,372	8.25	103	6.32	612	4.04	112	6.19
44.0	3,760	6.52	3,039	7.43	129	7.91	592	3.91		
47.0	3,355	5.82	2,754	6.74	98	6.01	503	3.32		
50.0	3,039	5.27	2,483	6.07	78	4.79	478	3.15		
小 計	17,474	30.30	14,351	35.10	515	31.60	2,608	17.21	193	10.66
53.0	2,583	4.48	2,122	5.19	72	4.42	389	2.57		
56.0	2,077	3.60	1,701	4.16	50	3.07	326	2.15		
59.0	1,823	3.16	1,449	3.54	44	2.70	330	2.18		
62.0	1,374	2.38	1,095	2.68	26	1.60	253	1.67		
65.0	1,201	2.08	873	2.14	23	1.41	305	2.01		
小 計	9,058	15.71	7,240	17.71	215	13.19	1,603	10.58		
68.0	874	1.52	650	1.59	19	1.17	205	1.35		
71.0	862	1.49	626	1.53	19	1.17	217	1.43		
75.0	717	1.24	480	1.17	15	0.92	222	1.46		
79.0	586	1.02	331	0.81	10	0.61	245	1.62		
83.0	406	0.70	217	0.53	7	0.43	182	1.20		
小 計	3,445	5.97	2,304	5.63	70	4.29	1,071	7.07		
88.0	343	0.59	158	0.39	4	0.25	181	1.19		
93.0	268	0.46	118	0.29	5	0.31	145	0.96		
98.0	285	0.49	137	0.34	8	0.49	140	0.92		
103.0	217	0.38	69	0.17	0	0.00	148	0.98		
109.0	235	0.41	80	0.20	0	0.00	155	1.02		
小 計	1,348	2.34	562	1.37	17	1.04	769	5.07		
115.0	144	0.25	47	0.11	0	0.00	97	0.64		
121.0	155	0.27	71	0.17	0	0.00	84	0.55		
127.0	143	0.25	46	0.11	0	0.00	97	0.64		
133.0	113	0.20	50	0.12	1	0.06	62	0.41		
139.0	616	1.07	134	0.33	5	0.31	477	3.15		
小 計	1,171	2.03	348	0.85	6	0.37	817	5.39		

第1表(続) 加入者数等の状況・標準報酬等級別、標準賞与額別被保険者数の状況

標準賞与額	標準報酬等級別被保険者数							
	総数	割合	汽船等	割合	漁船(い)	割合	漁船(ろ)	割合
万円	人	%	人	%	人	%	人	%
総数	690	100.00	624	100.00	1	100.00	65	100.00
0 ~ 5	33	5.00	32	5.00	0	0.00	1	2.00
5 ~ 10	101	15.00	84	13.00	0	0.00	17	26.00
10 ~ 15	63	9.00	38	6.00	0	0.00	25	38.00
15 ~ 20	130	19.00	130	21.00	0	0.00	0	0.00
20 ~ 25	46	7.00	45	7.00	0	0.00	1	2.00
小計	373	54.00	329	53.00	0	0.00	44	68.00
25 ~ 30	43	6.00	43	7.00	0	0.00	0	0.00
30 ~ 35	67	10.00	67	11.00	0	0.00	0	0.00
35 ~ 40	43	6.00	43	7.00	0	0.00	0	0.00
40 ~ 45	43	6.00	42	7.00	0	0.00	1	2.00
45 ~ 50	28	4.00	28	4.00	0	0.00	0	0.00
小計	224	32.00	223	36.00	0	0.00	1	2.00
50 ~ 55	21	3.00	20	3.00	0	0.00	1	2.00
55 ~ 60	9	1.00	8	1.00	0	0.00	1	2.00
60 ~ 65	9	1.00	8	1.00	0	0.00	1	2.00
65 ~ 70	6	1.00	5	1.00	0	0.00	1	2.00
70 ~ 75	3	0.00	3	0.00	0	0.00	0	0.00
小計	48	7.00	44	7.00	0	0.00	4	6.00
75 ~ 80	4	1.00	2	0.00	0	0.00	2	3.00
80 ~ 85	3	0.00	2	0.00	1	100.00	0	0.00
85 ~ 90	1	0.00	1	0.00	0	0.00	0	0.00
90 ~ 95	11	2.00	11	2.00	0	0.00	0	0.00
95 ~ 100	1	0.00	0	0.00	0	0.00	1	2.00
小計	20	3.00	16	3.00	1	100.00	3	5.00
100 ~ 105	2	0.00	1	0.00	0	0.00	1	2.00
105 ~ 110	0	0.00	0	0.00	0	0.00	0	0.00
110 ~ 115	0	0.00	0	0.00	0	0.00	0	0.00
115 ~ 120	0	0.00	0	0.00	0	0.00	0	0.00
120 ~ 125	1	0.00	0	0.00	0	0.00	1	2.00
小計	3	0.00	1	0.00	0	0.00	2	3.00
125 ~ 130	0	0.00	0	0.00	0	0.00	0	0.00
130 ~ 135	2	0.00	1	0.00	0	0.00	1	2.00
135 ~ 140	0	0.00	0	0.00	0	0.00	0	0.00
140 ~ 145	1	0.00	1	0.00	0	0.00	0	0.00
145 ~ 150	0	0.00	0	0.00	0	0.00	0	0.00
小計	3	0.00	2	0.00	0	0.00	1	2.00
150 ~ 155	8	1.00	8	1.00	0	0.00	0	0.00
155 ~ 160	0	0.00	0	0.00	0	0.00	0	0.00
160 ~ 165	0	0.00	0	0.00	0	0.00	0	0.00
165 ~ 170	0	0.00	0	0.00	0	0.00	0	0.00
170 ~ 175	0	0.00	0	0.00	0	0.00	0	0.00
小計	8	1.00	8	1.00	0	0.00	0	0.00
175 ~ 180	0	0.00	0	0.00	0	0.00	0	0.00
180 ~ 185	0	0.00	0	0.00	0	0.00	0	0.00
185 ~ 190	0	0.00	0	0.00	0	0.00	0	0.00
190 ~ 195	1	0.00	0	0.00	0	0.00	1	2.00
195 ~ 200	1	0.00	0	0.00	0	0.00	1	2.00
小計	2	0.00	0	0.00	0	0.00	2	3.00
200 ~ 205	0	0.00	0	0.00	0	0.00	0	0.00
205 ~ 210	0	0.00	0	0.00	0	0.00	0	0.00
210 ~ 215	0	0.00	0	0.00	0	0.00	0	0.00
215 ~ 220	0	0.00	0	0.00	0	0.00	0	0.00
220 ~ 225	0	0.00	0	0.00	0	0.00	0	0.00
小計	0	0.00	0	0.00	0	0.00	0	0.00
225 ~ 230	0	0.00	0	0.00	0	0.00	0	0.00
230 ~ 235	0	0.00	0	0.00	0	0.00	0	0.00
235 ~ 240	0	0.00	0	0.00	0	0.00	0	0.00
240 ~ 245	5	1.00	0	0.00	0	0.00	5	8.00
245 ~ 250	0	0.00	0	0.00	0	0.00	0	0.00
小計	5	1.00	0	0.00	0	0.00	5	8.00
250 ~ 255	1	0.00	1	0.00	0	0.00	0	0.00
255 ~ 260	0	0.00	0	0.00	0	0.00	0	0.00
260 ~ 265	1	0.00	0	0.00	0	0.00	1	2.00
265 ~ 270	0	0.00	0	0.00	0	0.00	0	0.00
270 ~ 275	0	0.00	0	0.00	0	0.00	0	0.00
小計	2	0.00	1	0.00	0	0.00	1	2.00

第1表(続) 加入者数等の状況・標準報酬等級別、標準賞与額別被保険者数の状況

標準賞与額	標準報酬等級別被保険者数									
	総数		汽船等		漁船(い)		漁船(ろ)		割合	
	人	%	人	%	人	%	人	%	人	%
万円										
万以上 万未満	0	0.00	0	0.00	0	0.00	0	0.00	0	0.00
275 ~ 280	0	0.00	0	0.00	0	0.00	0	0.00	0	0.00
280 ~ 285	0	0.00	0	0.00	0	0.00	0	0.00	0	0.00
285 ~ 290	0	0.00	0	0.00	0	0.00	0	0.00	0	0.00
290 ~ 295	0	0.00	0	0.00	0	0.00	0	0.00	0	0.00
295 ~ 300	0	0.00	0	0.00	0	0.00	0	0.00	0	0.00
小計	0	0.00	0	0.00	0	0.00	0	0.00	0	0.00
300 ~ 305	0	0.00	0	0.00	0	0.00	0	0.00	0	0.00
305 ~ 310	0	0.00	0	0.00	0	0.00	0	0.00	0	0.00
310 ~ 315	0	0.00	0	0.00	0	0.00	0	0.00	0	0.00
315 ~ 320	0	0.00	0	0.00	0	0.00	0	0.00	0	0.00
320 ~ 325	0	0.00	0	0.00	0	0.00	0	0.00	0	0.00
小計	0	0.00	0	0.00	0	0.00	0	0.00	0	0.00
325 ~ 330	0	0.00	0	0.00	0	0.00	0	0.00	0	0.00
330 ~ 335	2	0.00	0	0.00	0	0.00	2	0.00	3.00	0.00
335 ~ 340	0	0.00	0	0.00	0	0.00	0	0.00	0	0.00
340 ~ 345	0	0.00	0	0.00	0	0.00	0	0.00	0	0.00
345 ~ 350	0	0.00	0	0.00	0	0.00	0	0.00	0	0.00
小計	2	0.00	0	0.00	0	0.00	2	0.00	3.00	0.00
350 ~ 355	0	0.00	0	0.00	0	0.00	0	0.00	0	0.00
355 ~ 360	0	0.00	0	0.00	0	0.00	0	0.00	0	0.00
360 ~ 365	0	0.00	0	0.00	0	0.00	0	0.00	0	0.00
365 ~ 370	0	0.00	0	0.00	0	0.00	0	0.00	0	0.00
370 ~ 375	0	0.00	0	0.00	0	0.00	0	0.00	0	0.00
小計	0	0.00	0	0.00	0	0.00	0	0.00	0	0.00
375 ~ 380	0	0.00	0	0.00	0	0.00	0	0.00	0	0.00
380 ~ 385	0	0.00	0	0.00	0	0.00	0	0.00	0	0.00
385 ~ 390	0	0.00	0	0.00	0	0.00	0	0.00	0	0.00
390 ~ 395	0	0.00	0	0.00	0	0.00	0	0.00	0	0.00
395 ~ 400	0	0.00	0	0.00	0	0.00	0	0.00	0	0.00
小計	0	0.00	0	0.00	0	0.00	0	0.00	0	0.00
400 ~ 405	0	0.00	0	0.00	0	0.00	0	0.00	0	0.00
405 ~ 410	0	0.00	0	0.00	0	0.00	0	0.00	0	0.00
410 ~ 415	0	0.00	0	0.00	0	0.00	0	0.00	0	0.00
415 ~ 420	0	0.00	0	0.00	0	0.00	0	0.00	0	0.00
420 ~ 425	0	0.00	0	0.00	0	0.00	0	0.00	0	0.00
小計	0	0.00	0	0.00	0	0.00	0	0.00	0	0.00
425 ~ 430	0	0.00	0	0.00	0	0.00	0	0.00	0	0.00
430 ~ 435	0	0.00	0	0.00	0	0.00	0	0.00	0	0.00
435 ~ 440	0	0.00	0	0.00	0	0.00	0	0.00	0	0.00
440 ~ 445	0	0.00	0	0.00	0	0.00	0	0.00	0	0.00
445 ~ 450	0	0.00	0	0.00	0	0.00	0	0.00	0	0.00
小計	0	0.00	0	0.00	0	0.00	0	0.00	0	0.00
450 ~ 455	0	0.00	0	0.00	0	0.00	0	0.00	0	0.00
455 ~ 460	0	0.00	0	0.00	0	0.00	0	0.00	0	0.00
460 ~ 465	0	0.00	0	0.00	0	0.00	0	0.00	0	0.00
465 ~ 470	0	0.00	0	0.00	0	0.00	0	0.00	0	0.00
470 ~ 475	0	0.00	0	0.00	0	0.00	0	0.00	0	0.00
小計	0	0.00	0	0.00	0	0.00	0	0.00	0	0.00
475 ~ 480	0	0.00	0	0.00	0	0.00	0	0.00	0	0.00
480 ~ 485	0	0.00	0	0.00	0	0.00	0	0.00	0	0.00
485 ~ 490	0	0.00	0	0.00	0	0.00	0	0.00	0	0.00
490 ~ 495	0	0.00	0	0.00	0	0.00	0	0.00	0	0.00
495 ~ 500	0	0.00	0	0.00	0	0.00	0	0.00	0	0.00
小計	0	0.00	0	0.00	0	0.00	0	0.00	0	0.00
500 ~ 505	0	0.00	0	0.00	0	0.00	0	0.00	0	0.00
505 ~ 510	0	0.00	0	0.00	0	0.00	0	0.00	0	0.00
510 ~ 515	0	0.00	0	0.00	0	0.00	0	0.00	0	0.00
515 ~ 520	0	0.00	0	0.00	0	0.00	0	0.00	0	0.00
520 ~ 525	0	0.00	0	0.00	0	0.00	0	0.00	0	0.00
小計	0	0.00	0	0.00	0	0.00	0	0.00	0	0.00
525 ~ 530	0	0.00	0	0.00	0	0.00	0	0.00	0	0.00
530 ~ 535	0	0.00	0	0.00	0	0.00	0	0.00	0	0.00
535 ~ 540	0	0.00	0	0.00	0	0.00	0	0.00	0	0.00
540 ~ 545	0	0.00	0	0.00	0	0.00	0	0.00	0	0.00
545 ~ 550	0	0.00	0	0.00	0	0.00	0	0.00	0	0.00
小計	0	0.00	0	0.00	0	0.00	0	0.00	0	0.00
550 ~ 555	0	0.00	0	0.00	0	0.00	0	0.00	0	0.00
555 ~ 560	0	0.00	0	0.00	0	0.00	0	0.00	0	0.00
560 ~ 565	0	0.00	0	0.00	0	0.00	0	0.00	0	0.00
565 ~ 570	0	0.00	0	0.00	0	0.00	0	0.00	0	0.00
小計	0	0.00	0	0.00	0	0.00	0	0.00	0	0.00

第2表 保険給付決定状況（疾病給付）

月 別	保険給付費計		医療給付費計		その他の現金給付費計		診 療 費											
	件数	給付費	件数	給付費	件数	給付費	計			入 院			入 院 外			歯 科		
							件数	日数	給付費	件数	日数	給付費	件数	日数	給付費	件数	日数	給付費
	千円		千円		千円		千円			千円			千円			千円		
平成30年10月	120,783	1,744,417	120,066	1,510,585	717	233,832	75,262	126,700	1,171,944	1,189	12,003	496,813	59,713	87,768	535,013	14,360	26,929	140,118
11月	113,180	1,636,529	112,531	1,441,176	649	195,353	72,454	119,771	1,146,230	1,135	11,818	515,507	57,306	82,463	499,917	14,013	25,490	130,806
12月	115,427	1,606,215	114,828	1,422,138	599	184,077	73,808	119,289	1,104,367	1,080	11,337	469,768	58,120	82,314	502,723	14,608	25,638	131,876
平成31年1月	118,574	1,692,561	117,893	1,471,084	681	221,476	77,083	122,789	1,165,927	1,108	11,997	492,680	62,382	86,424	545,609	13,593	24,368	127,638
2月	114,440	1,618,876	113,751	1,399,514	689	219,362	73,004	116,884	1,114,721	1,150	11,636	483,960	58,148	80,639	502,855	13,706	24,609	127,907
3月	125,780	1,806,086	125,086	1,574,954	694	231,132	78,671	128,847	1,231,275	1,212	12,513	519,483	62,154	88,291	562,979	15,305	28,043	148,813
4月	116,083	1,646,972	115,402	1,433,568	681	213,404	74,309	120,686	1,117,894	1,070	10,750	450,968	58,805	83,880	531,806	14,434	26,056	135,120
令和元年5月	112,760	1,626,231	112,115	1,415,842	645	210,388	72,498	116,268	1,110,799	1,116	11,652	465,766	57,643	80,517	521,223	13,739	24,099	123,809
6月	112,015	1,649,710	111,343	1,437,141	672	212,568	72,591	119,038	1,145,219	1,212	12,477	503,895	56,601	80,374	506,950	14,778	26,187	134,374
7月	118,039	1,854,865	117,299	1,609,519	740	245,345	76,307	127,537	1,277,088	1,290	13,174	579,597	59,367	85,735	547,583	15,650	28,628	149,908
8月	110,441	1,671,583	109,827	1,470,602	614	200,981	71,378	115,964	1,167,339	1,251	13,448	522,540	55,590	77,835	514,439	14,537	24,681	130,360
9月	109,132	1,638,970	108,487	1,418,595	645	220,375	69,983	114,041	1,127,400	1,180	12,186	502,741	55,203	78,305	501,474	13,600	23,550	123,185
10月	113,864	1,711,335	113,148	1,467,840	716	243,495	72,888	119,861	1,161,616	1,157	11,940	497,148	57,487	82,463	531,293	14,244	25,458	133,175

第2表(続) 保険給付決定状況(疾病給付)

月 別	薬 劑 支 給			入院時食事療養・生活療養費 (標準負担額差額支給を除く)		訪問看護療養費		入院時食事療養費・生活療養費 (標準負担額差額支給)		療 養 費		移 送 費		高 額 療 養							
	件 数	処方箋 枚 数	給 付 費	件 数	給 付 費	件 数	給 付 費	件 数	給 付 費	件 数	給 付 費	件 数	給 付 費	入 院		そ の 他		多 数 該 当			
														件 数	給 付 費	件 数	給 付 費	件 数	給 付 費	件 数	給 付 費
平成 30 年			千円		千円		千円		千円		千円		千円		千円		千円		千円		千円
10月	38,563	47,712	289,580	1,042	5,966	84	3,409	0	0	5,804	27,150	0	0	0	0	90	4,532	0	0		
11月	36,984	45,191	262,919	1,019	5,650	78	3,420	0	0	2,731	12,150	2	2,084	0	0	60	2,389	0	0		
12月	37,585	45,762	287,957	960	5,674	77	3,048	0	0	3,128	14,162	1	378	0	0	57	1,948	0	0		
平成 31 年																					
1月	40,414	48,028	283,637	980	6,121	81	3,293	0	0	172	6,890	1	10	0	0	39	2,038	0	0		
2月	37,758	44,667	256,998	1,018	5,799	84	3,617	0	0	2,729	12,260	0	0	0	0	25	1,913	0	0		
3月	40,375	48,970	296,137	1,064	6,442	78	3,471	0	0	5,679	26,682	1	18	0	0	85	4,161	0	0		
4月	38,099	46,437	283,117	947	5,368	88	3,724	0	0	2,692	11,995	0	0	0	0	62	3,811	0	0		
令和 元 年																					
5月	36,759	43,545	266,133	981	5,816	95	4,137	0	0	2,554	17,007	2	100	0	0	60	5,457	0	0		
6月	35,632	42,692	262,531	1,077	6,258	81	3,661	0	0	2,905	13,657	1	9	0	0	40	2,124	0	0		
7月	37,712	45,667	291,466	1,185	6,917	93	4,393	0	0	2,973	20,443	0	0	0	0	65	3,577	0	0		
8月	35,266	41,593	274,787	1,123	6,739	78	3,061	0	0	3,004	14,590	0	0	0	0	36	1,525	0	0		
9月	35,201	42,194	264,219	1,041	6,048	90	3,923	0	0	3,170	14,101	0	0	0	0	14	873	0	0		
10月	37,369	45,437	271,663	1,006	6,057	88	4,573	0	0	2,620	13,399	2	325	0	0	38	2,764	0	0		



第2表(続) 保険給付決定状況(疾病給付)

月 別	費		その他の現金給付費												世帯合算高額療養費				高額介護合算療養費	
	負担軽減分		合 計		傷 病 手 当 金			葬 祭 料		出 産 育 児 一 時 金		出 産 手 当 金			一 般 分		多 数 該 当 負 担 軽 減 分		件 数	給 付 費
	件 数	給 付 費	件 数	給 付 費	件 数	日 数	給 付 費	件 数	給 付 費	件 数	給 付 費	件 数	日 数	給 付 費	件 数	給 付 費	件 数	給 付 費		
平成 30 年 10月	39	2,306	717	233,832	601	22,226	178,780	15	13,074	99	41,580	2	54	397	198	4,410	26	1,288	0	0
11月	40	1,512	649	195,353	558	18,648	154,344	18	10,356	72	30,224	1	61	429	155	2,731	27	2,091	0	0
12月	28	1,227	599	184,077	501	18,554	142,052	16	8,913	78	32,760	4	59	353	122	1,907	22	1,469	0	0
平成 31 年 1月	32	1,206	681	221,476	570	20,805	172,343	17	10,146	89	37,364	5	253	1,623	62	1,337	9	625	0	0
2月	38	1,190	689	219,362	591	21,455	175,019	16	10,386	79	33,180	3	151	778	96	1,687	17	1,329	0	0
3月	44	1,876	694	231,132	593	21,028	181,898	24	17,275	74	31,048	3	169	910	123	3,174	30	1,718	0	0
4月	36	2,236	681	213,404	588	20,218	168,904	18	13,222	74	31,048	1	31	230	98	3,999	18	1,424	0	0
令和 元年 5月	35	1,642	645	210,388	555	19,868	168,195	14	10,466	73	30,660	3	150	1,067	86	3,372	26	1,379	0	0
6月	22	1,105	672	212,568	583	20,658	170,213	14	11,405	73	30,612	2	43	339	55	1,581	16	996	0	0
7月	27	973	740	245,345	635	23,330	194,164	17	14,159	85	35,668	3	197	1,354	94	3,327	28	1,336	0	0
8月	19	903	614	200,981	521	19,019	155,507	11	10,170	79	33,164	3	345	2,140	34	1,034	12	624	0	0
9月	11	765	645	220,375	536	19,723	166,798	25	18,648	82	34,424	2	61	505	10	840	8	425	0	0
10月	38	3,077	716	243,495	612	23,037	192,960	19	13,012	82	34,424	3	263	3,099	73	2,445	32	1,921	0	0

第3表 診療費諸率

[加入者合計]

	受診率 (1000人当たり件数)				診療1件当たり日数				診療1件当たり医療費				診療1日当たり医療費				1人当たり医療費				
	合計	入院	入院外	歯科	平均	入院	入院外	歯科	平均	入院	入院外(調剤を含む)	歯科	平均	入院	入院外(調剤を含む)	歯科	合計	入院	入院外(調剤を含む)	歯科	
21年度	6857.14	116.51	5510.59	1230.05	1.88	12.52	1.58	2.22	22,501	391,413	16,506	14,415	11,966	31,273	10,451	6,488	154,295	45,605	90,960	17,731	
22年度	6819.82	116.45	5476.05	1227.32	1.87	12.17	1.58	2.18	22,981	404,561	16,777	14,457	12,308	33,247	10,636	6,623	156,725	47,110	91,873	17,743	
23年度	6942.08	118.78	5551.59	1271.71	1.84	12.10	1.56	2.12	23,792	430,038	17,281	14,271	12,905	35,553	11,079	6,717	165,168	51,080	95,939	18,149	
24年度	7043.51	118.69	5627.10	1297.71	1.81	11.81	1.53	2.08	23,817	439,197	17,256	14,273	13,190	37,195	11,260	6,877	167,753	52,128	97,103	18,522	
25年度	7040.54	117.42	5617.87	1305.25	1.77	11.59	1.50	2.04	24,055	445,622	17,593	13,943	13,580	38,447	11,705	6,827	169,360	52,323	98,838	18,199	
26年度	7089.83	116.83	5645.91	1327.10	1.74	11.50	1.48	2.00	24,217	452,027	17,773	13,971	13,879	39,299	11,985	6,983	171,694	52,809	100,344	18,541	
27年度	7205.53	119.60	5739.24	1346.68	1.72	11.21	1.47	1.96	24,658	445,463	18,429	13,830	14,301	39,741	12,524	7,062	177,672	53,277	105,771	18,624	
28年度	7280.99	121.12	5777.61	1382.27	1.70	11.14	1.45	1.92	24,976	478,022	18,159	13,771	14,656	42,896	12,491	7,160	181,848	57,897	104,916	19,035	
29年度	7348.28	120.95	5809.23	1418.09	1.68	10.91	1.45	1.87	25,037	480,577	18,365	13,514	14,874	44,034	12,705	7,228	183,976	58,128	106,684	19,164	
30年度	7379.26	116.93	5838.30	1424.03	1.64	10.42	1.43	1.82	24,624	485,289	18,165	13,282	14,973	46,587	12,730	7,311	181,709	56,744	106,052	18,913	
平成30年	10月	626.08	9.89	496.73	119.46	1.68	10.10	1.47	1.88	24,986	482,489	18,578	13,751	14,842	47,795	12,639	7,333	15,643	4,772	9,228	1,643
	11月	604.80	9.47	478.36	116.97	1.65	10.41	1.44	1.82	24,908	518,535	18,003	13,163	15,068	49,800	12,511	7,236	15,065	4,913	8,612	1,540
	12月	621.05	9.09	489.05	122.92	1.62	10.50	1.42	1.76	24,330	502,784	18,341	12,788	15,054	47,897	12,950	7,286	15,110	4,569	8,969	1,572
平成31年	1月	650.42	9.35	526.37	114.70	1.59	10.83	1.39	1.79	24,227	511,249	17,986	13,172	15,209	47,217	12,982	7,347	15,758	4,780	9,467	1,511
	2月	616.37	9.71	490.94	115.72	1.60	10.12	1.39	1.80	24,194	485,396	17,679	13,140	15,111	47,972	12,748	7,319	14,913	4,713	8,679	1,521
	3月	661.80	10.20	522.86	128.75	1.64	10.32	1.42	1.83	24,903	492,674	18,549	13,667	15,205	47,720	13,057	7,459	16,481	5,023	9,698	1,760
	4月	623.69	8.98	493.56	121.15	1.62	10.05	1.43	1.81	24,335	485,293	18,680	13,205	14,984	48,304	13,096	7,315	15,178	4,358	9,220	1,600
令和元年	5月	610.96	9.40	485.77	115.78	1.60	10.44	1.40	1.75	24,386	479,181	18,370	12,688	15,206	45,895	13,151	7,234	14,899	4,507	8,923	1,469
	6月	614.22	10.26	478.92	125.04	1.64	10.29	1.42	1.77	24,893	478,395	18,333	12,826	15,180	46,471	12,910	7,238	15,290	4,906	8,780	1,604
	7月	647.77	10.95	503.97	132.85	1.67	10.21	1.44	1.83	26,152	511,934	18,938	13,475	15,647	50,129	13,114	7,366	16,941	5,606	9,544	1,790
	8月	599.89	10.51	467.20	122.18	1.62	10.75	1.40	1.70	25,952	486,450	19,069	12,641	15,974	45,252	13,619	7,445	15,568	5,114	8,909	1,544
	9月	588.42	9.92	464.15	114.35	1.63	10.33	1.42	1.73	25,437	490,025	18,626	12,775	15,610	47,450	13,131	7,377	14,968	4,862	8,645	1,461
	10月	612.69	9.73	483.23	119.73	1.64	10.32	1.43	1.79	25,156	492,464	18,720	13,177	15,298	47,720	13,050	7,373	15,413	4,790	9,046	1,578
対前年度同月比	%	%	%	%	%	%	%	%	%	%	%	%	%	%	%	%	%	%	%	%	%
21年度	1.0	△ 1.4	1.0	1.3	△ 1.9	△ 1.4	△ 1.8	△ 1.4	0.9	0.7	2.9	△ 2.2	2.9	2.1	4.8	△ 0.8	2.0	△ 0.8	4.0	△ 0.9	
22年度	△ 0.5	△ 0.1	△ 0.6	△ 0.2	△ 0.7	△ 2.8	△ 0.1	△ 1.8	2.1	3.4	1.6	0.3	2.9	6.3	1.8	2.1	1.6	3.3	1.0	0.1	
23年度	1.8	2.0	1.4	3.6	△ 1.3	△ 0.6	△ 1.1	△ 2.7	3.5	6.3	3.0	△ 1.3	4.9	6.9	4.2	1.4	5.4	8.4	4.4	2.3	
24年度	1.5	△ 0.1	1.4	2.0	△ 2.1	△ 2.4	△ 1.8	△ 2.3	0.1	2.1	△ 0.1	0.0	2.2	4.6	1.6	2.4	1.6	2.1	1.2	2.1	
25年度	0.0	△ 1.1	△ 0.2	0.6	△ 1.9	△ 1.8	△ 1.9	△ 1.6	1.0	1.5	2.0	△ 2.3	3.0	3.4	3.9	△ 0.7	1.0	0.4	1.8	△ 1.7	
26年度	0.7	△ 0.5	0.5	1.7	△ 1.5	△ 0.8	△ 1.3	△ 2.0	0.7	1.4	1.0	0.2	2.2	2.2	2.4	2.3	1.4	0.9	1.5	1.9	
27年度	1.6	2.4	1.7	1.5	△ 1.2	△ 2.5	△ 0.8	△ 2.1	1.8	△ 1.5	3.7	△ 1.0	3.0	1.1	4.5	1.1	3.5	0.9	5.4	0.4	
28年度	1.0	1.3	0.7	2.6	△ 1.2	△ 0.6	△ 1.2	△ 1.8	1.3	7.3	△ 1.5	△ 0.4	2.5	7.9	△ 0.3	1.4	2.4	8.7	△ 0.8	2.2	
29年度	0.9	△ 0.1	0.5	2.6	△ 1.2	△ 2.1	△ 0.6	△ 2.3	0.2	0.5	1.1	△ 1.9	1.5	2.7	1.7	0.9	1.2	0.4	1.7	0.7	
30年度	0.4	△ 3.3	0.5	0.4	△ 2.3	△ 4.6	△ 1.3	△ 2.8	△ 1.6	1.0	△ 1.1	△ 1.7	0.7	5.8	0.2	1.1	△ 1.2	△ 2.4	△ 0.6	△ 1.3	
平成31年4月~ 令和元年10月	1.7	0.9	1.4	3.1	△ 1.7	△ 0.6	△ 1.4	△ 3.3	2.0	3.3	2.6	△ 2.8	3.7	3.9	4.0	0.5	3.7	4.2	4.0	0.3	
平成30年	10月	3.7	△ 6.2	3.8	4.0	△ 2.1	△ 9.4	△ 0.2	△ 0.5	△ 3.5	△ 0.7	△ 0.5	△ 0.2	△ 1.4	9.7	△ 0.3	0.4	0.1	△ 6.8	3.3	3.9
	11月	1.5	△ 5.7	1.4	2.6	△ 2.1	△ 5.8	△ 0.6	△ 1.9	△ 0.4	10.4	△ 2.2	0.2	1.6	17.2	△ 1.6	2.1	1.1	4.0	△ 0.8	2.8
	12月	△ 1.4	△ 5.9	△ 2.1	2.1	△ 2.8	△ 4.9	△ 1.8	△ 3.6	0.2	7.2	0.0	△ 3.2	3.1	12.7	1.8	0.5	△ 1.1	0.9	△ 2.1	△ 1.1
平成31年	1月	2.3	△ 5.0	2.7	1.4	△ 2.2	△ 2.9	△ 1.4	△ 1.1	△ 4.2	△ 5.1	△ 0.8	1.5	△ 2.0	△ 2.3	0.6	2.6	△ 2.0	△ 9.9	1.8	2.8
	2月	0.6	△ 0.4	0.5	1.0	△ 1.8	△ 5.0	△ 1.3	△ 1.8	△ 2.2	1.5	△ 3.5	△ 3.1	△ 0.4	6.9	△ 2.3	△ 1.3	△ 1.7	1.1	△ 3.0	△ 2.1
	3月	△ 0.7	△ 3.3	△ 0.9	0.3	△ 2.7	△ 5.0	△ 2.2	△ 2.6	△ 1.4	1.4	△ 1.6	△ 1.2	1.3	6.8	0.6	1.4	△ 2.1	△ 1.9	△ 2.5	△ 0.9
	4月	4.4	△ 2.4	4.5	4.4	△ 1.9	△ 7.8	△ 0.2	△ 2.1	0.0	1.7	2.9	△ 2.9	1.9	10.3	3.1	△ 0.8	4.4	△ 0.7	7.5	1.3
令和元年	5月	△ 1.3	△ 5.4	△ 1.5	0.0	△ 3.6	△ 1.9	△ 3.1	△ 4.9	△ 0.3	0.4	2.1	△ 3.1	3.5	2.3	5.4	1.9	△ 1.5	△ 5.1	0.6	△ 3.1
	6月	0.3	3.0	△ 0.4	2.5	△ 2.3	△ 3.2	△ 1.9	△ 4.6	2.6	△ 0.8	4.3	△ 3.4	5.0	2.6	6.4	1.3	2.8	2.2	3.9	△ 1.0
	7月	5.7	6.5	4.6	10.2	0.0	△ 0.3	△ 0.1	△ 0.7	6.4	12.2	4.5	△ 0.7	6.4	12.6	4.6	0.0	12.5	19.6	9.3	9.4
	8月	0.4	0.1	0.1	1.5	△ 1.2	7.6	△ 1.7	△ 3.9	1.2	3.6	1.1	△ 4.3	2.4	△ 3.7	2.8	△ 0.4	1.6	3.8	1.2	△ 2.8
	9月	5.0	6.3	5.4	3.2	△ 0.5	△ 0.8	0.0	△ 2.2	3.0	3.4	2.7	△ 0.9	3.6	4.2	2.7	1.4	8.2	9.9	8.3	2.3
	10月	△ 2.1	△ 1.7	△ 2.7	0.2	△ 2.3	2.2	△ 2.4	△ 4.7	0.7	2.1	0.8	△ 4.2	3.1	△ 0.2	3.2	0.5	△ 1.5	0.4	△ 2.0	△ 4.0

第3表 診療費諸率

[被保険者分]

		受診率 (1000人当たり件数)				診療1件当たり日数				診療1件当たり医療費				診療1日当たり医療費				1人当たり医療費			
		合計	入院	入院外	歯科	平均	入院	入院外	歯科	平均	入院	入院外(調剤を含む)	歯科	平均	入院	入院外(調剤を含む)	歯科	合計	入院	入院外(調剤を含む)	歯科
		円																			
		円	円	円	円	円	円	円	円	円	円	円	円	円	円	円	円	円	円	円	円
21年度		5384.11	87.77	4163.02	1133.32	1.83	11.99	1.47	2.36	23,893	394,449	17,925	17,117	13,091	32,904	12,223	7,265	128,642	34,621	74,622	19,399
22年度		5360.69	88.70	4151.55	1120.45	1.80	11.65	1.45	2.31	24,388	403,303	18,254	17,124	13,549	34,605	12,580	7,404	130,738	35,771	75,780	19,187
23年度		5407.28	87.92	4186.66	1132.70	1.79	11.90	1.45	2.26	25,544	450,186	18,969	16,889	14,301	37,842	13,122	7,472	138,125	39,580	79,415	19,131
24年度		5457.37	89.44	4215.01	1152.92	1.75	11.31	1.42	2.21	25,303	442,765	18,759	16,843	14,468	39,138	13,224	7,605	138,087	39,599	79,069	19,418
25年度		5462.34	87.44	4223.71	1151.18	1.71	10.88	1.39	2.18	25,525	445,376	19,247	16,667	14,915	40,921	13,819	7,634	139,427	38,944	81,296	19,187
26年度		5502.63	88.73	4242.70	1171.21	1.70	10.91	1.38	2.14	25,818	456,686	19,335	16,659	15,214	41,849	14,002	7,770	142,066	40,521	82,034	19,511
27年度		5557.00	94.60	4284.81	1177.59	1.69	10.78	1.38	2.10	26,896	446,571	20,534	16,333	15,917	41,431	14,917	7,780	149,463	42,246	87,983	19,234
28年度		5601.10	94.15	4313.08	1193.88	1.67	10.81	1.36	2.08	27,533	499,616	20,325	16,346	16,479	46,197	14,969	7,856	154,217	47,040	87,662	19,515
29年度		5618.71	95.61	4315.47	1207.64	1.65	10.50	1.36	2.02	28,077	498,964	21,035	15,966	16,966	47,524	15,501	7,905	157,757	47,706	90,774	19,277
30年度		5630.69	92.85	4332.91	1204.93	1.63	10.36	1.34	1.97	27,962	519,802	20,834	15,693	17,187	50,190	15,511	7,948	157,444	48,262	90,273	18,909
平成30年	10月	467.14	7.41	359.39	100.34	1.63	9.65	1.36	2.01	27,979	506,497	21,413	16,164	17,132	52,505	15,717	8,037	13,070	3,753	7,696	1,622
	11月	453.07	7.33	347.14	98.60	1.61	10.00	1.34	1.95	28,041	548,362	20,640	15,426	17,390	54,863	15,406	7,912	12,705	4,019	7,165	1,521
	12月	479.78	7.29	368.15	104.35	1.59	10.27	1.33	1.91	27,845	544,598	21,270	14,962	17,508	53,022	16,025	7,823	13,360	3,968	7,831	1,561
平成31年	1月	512.19	7.47	403.69	101.02	1.57	10.32	1.32	1.95	27,344	566,821	20,351	15,378	17,371	54,927	15,453	7,867	14,005	4,236	8,216	1,554
	2月	469.23	8.24	360.83	100.16	1.60	9.72	1.32	1.95	27,901	511,974	20,264	15,603	17,424	52,693	15,371	7,989	13,092	4,217	7,312	1,563
	3月	497.23	8.44	382.01	106.77	1.64	10.09	1.35	2.02	28,817	532,237	21,276	15,992	17,532	52,769	15,743	7,910	14,329	4,493	8,128	1,707
	4月	475.47	7.25	365.34	102.88	1.61	9.75	1.34	1.97	27,906	509,254	21,843	15,509	17,383	52,218	16,290	7,871	13,269	3,693	7,980	1,596
令和元年	5月	463.87	7.53	357.57	98.77	1.57	9.80	1.32	1.87	27,533	504,296	21,011	14,792	17,489	51,474	15,929	7,904	12,772	3,798	7,513	1,461
	6月	455.63	8.16	343.06	104.41	1.63	9.97	1.33	1.95	29,181	526,237	21,582	15,315	17,949	52,775	16,235	7,862	13,296	4,293	7,404	1,599
	7月	491.49	8.47	371.38	111.64	1.65	10.01	1.35	2.00	29,681	549,196	21,984	15,886	18,013	54,884	16,281	7,930	14,588	4,650	8,164	1,774
	8月	459.31	7.65	352.26	99.40	1.59	10.31	1.33	1.84	28,722	504,691	22,293	14,894	18,094	48,963	16,815	8,078	13,192	3,859	7,853	1,481
	9月	436.90	7.16	335.02	94.72	1.57	9.36	1.31	1.89	27,529	482,057	21,376	14,945	17,569	51,506	16,315	7,925	12,027	3,450	7,162	1,416
	10月	451.15	6.49	344.71	99.95	1.57	9.52	1.33	1.91	26,912	485,844	21,613	15,374	17,101	51,045	16,309	8,030	12,141	3,154	7,450	1,537
対前年度同月比		%	%	%	%	%	%	%	%	%	%	%	%	%	%	%	%	%	%	%	%
21年度		1.6	2.4	1.5	1.7	△ 0.8	0.1	△ 1.0	△ 1.2	2.9	3.4	4.2	△ 3.6	3.8	3.3	5.2	△ 2.4	4.6	5.9	5.8	△ 2.0
22年度		△ 0.4	1.1	△ 0.3	△ 1.1	△ 1.4	△ 2.8	△ 1.1	△ 1.8	2.1	2.2	1.8	0.0	3.5	5.2	2.9	1.9	1.6	3.3	1.6	△ 1.1
23年度		0.9	△ 0.9	0.8	1.1	△ 0.8	2.1	△ 0.4	△ 2.3	4.7	11.6	3.9	△ 1.4	5.5	9.4	4.3	0.9	5.7	10.6	4.8	△ 0.3
24年度		0.9	1.7	0.7	1.8	△ 2.1	△ 4.9	△ 1.9	△ 2.0	△ 0.9	△ 1.6	△ 1.1	△ 0.3	1.2	3.4	0.8	1.8	0.0	0.0	△ 0.4	1.5
25年度		0.1	△ 2.2	0.2	△ 0.2	△ 2.1	△ 3.8	△ 1.8	△ 1.4	0.9	0.6	2.6	△ 1.0	3.1	4.6	4.5	0.4	1.0	△ 1.7	2.8	△ 1.2
26年度		0.7	1.5	0.4	1.7	△ 0.8	0.3	△ 0.9	△ 1.8	1.1	2.5	0.5	0.0	2.0	2.3	1.3	1.8	1.9	4.0	0.9	1.7
27年度		1.0	6.6	1.0	0.5	△ 0.4	△ 1.2	△ 0.3	△ 2.1	4.2	△ 2.2	6.2	△ 2.0	4.6	△ 1.0	6.5	0.1	5.2	4.3	7.3	△ 1.4
28年度		0.8	△ 0.5	0.7	1.4	△ 1.1	0.3	△ 1.4	△ 0.9	2.4	11.9	△ 1.0	0.1	3.5	11.5	0.4	1.0	3.2	11.3	△ 0.4	1.5
29年度		0.3	1.5	0.1	1.2	△ 1.0	△ 2.9	△ 0.1	△ 2.9	2.0	△ 0.1	3.5	△ 2.3	3.0	2.9	3.5	0.6	2.3	1.4	3.6	△ 1.2
30年度		0.2	△ 2.9	0.4	△ 0.2	△ 1.7	△ 1.4	△ 1.0	△ 2.2	△ 0.4	4.2	△ 1.0	△ 1.7	1.3	5.6	0.1	0.5	△ 0.2	1.2	△ 0.6	△ 1.9
平成31年4月～ 令和元年10月		0.4	△ 2.6	△ 0.1	2.5	△ 2.8	△ 6.9	△ 1.7	△ 3.2	1.0	0.9	3.8	△ 3.7	3.9	8.4	5.6	△ 0.5	1.4	△ 1.7	3.6	△ 1.3
平成30年	10月	2.9	△ 3.4	2.9	3.2	△ 2.2	△ 13.9	△ 0.3	0.5	△ 2.2	△ 2.0	△ 0.4	3.0	△ 0.1	13.9	0.0	2.5	0.6	△ 5.3	2.6	6.3
	11月	1.9	△ 5.8	1.5	3.8	△ 1.2	△ 3.4	0.2	△ 1.5	1.8	19.5	△ 2.3	1.0	3.1	23.8	△ 2.5	2.5	3.7	12.6	△ 0.8	4.8
	12月	0.4	△ 5.4	0.0	2.4	△ 2.3	△ 5.1	△ 1.2	△ 2.6	0.7	5.1	2.4	△ 2.9	3.1	10.7	3.6	△ 0.3	1.1	△ 0.6	2.4	△ 0.6
平成31年	1月	0.9	△ 4.6	1.6	△ 1.5	△ 2.3	△ 0.8	△ 2.0	△ 1.1	△ 1.2	0.8	0.8	△ 3.0	1.2	1.7	2.9	△ 2.0	△ 0.3	△ 3.8	2.4	△ 4.5
	2月	0.8	△ 4.0	1.6	△ 1.8	△ 2.0	△ 1.3	△ 1.2	△ 1.6	△ 2.4	0.7	△ 1.8	△ 2.2	△ 0.5	2.0	△ 0.6	△ 0.6	△ 1.6	△ 3.3	△ 0.2	△ 3.9
	3月	△ 3.2	△ 5.2	△ 3.3	△ 2.9	△ 2.8	△ 7.4	△ 2.1	△ 2.0	△ 2.9	△ 0.2	△ 3.1	△ 3.3	0.0	7.7	△ 1.0	△ 1.3	△ 6.0	△ 5.4	△ 6.3	△ 6.0
	4月	1.8	△ 1.5	2.2	0.6	△ 2.5	△ 10.7	△ 0.9	△ 1.6	3.2	5.4	5.6	△ 5.2	5.9	17.9	6.6	△ 3.7	5.1	3.8	8.0	△ 4.7
令和元年	5月	△ 2.0	△ 5.8	△ 1.8	△ 2.0	△ 4.9	△ 10.8	△ 3.5	△ 4.3	△ 3.9	△ 7.3	△ 0.6	△ 1.5	1.0	4.0	3.0	△ 5.8	△ 12.7	△ 2.4	△ 3.5	
	6月	△ 1.3	1.8	△ 2.6	3.2	△ 2.3	△ 4.9	△ 2.0	△ 4.2	3.0	△ 2.6	6.8	△ 4.3	5.4	2.5	8.9	△ 0.1	1.7	△ 0.9	4.0	△ 1.2
	7月	5.5	△ 2.0	3.9	11.9	△ 1.0	△ 2.3	△ 0.4	△ 1.0	6.8	17.1	7.8	△ 1.4	7.8	19.9	8.3	△ 0.4	12.7	14.8	12.0	10.4
	8月	△ 1.1	△ 5.2	△ 2.2	3.5	△ 2.6	△ 2.8	△ 1.9	△ 4.3	△ 0.3	1.3	2.7	△ 6.5	2.4	4.1	4.6	△ 2.3	△ 1.3	△ 4.0	0.4	△ 3.2
	9月	3.5	8.2	4.2	1.0	△ 2.8	△ 15.8	△ 0.6	△ 3.0	2.3	△ 3.0	3.7	△ 2.7	5.2	15.2	4.3	0.4	5.9	4.9	8.0	△ 1.7
	10月	△ 3.4	△ 12.4	△ 4.1	△ 0.4	△ 3.6	△ 1.3	△ 2.7	△ 4.8	△ 3.8	△ 4.1	0.9	△ 4.9	△ 0.2	△ 2.8	3.8	△ 0.1	△ 7.1	△ 15.9	△ 3.2	△ 5.3

(注) 高齢受給者の被保険者分は含まれていない。

第3表 診療費諸率

[被扶養者分]

	受診率 (1000人当たり件数)				診療1件当たり日数				診療1件当たり医療費				診療1日当たり医療費				1人当たり医療費				
	合計	入院	入院外	歯科	平均	入院	入院外	歯科	平均	入院	入院外(調剤を含む)	歯科	平均	入院	入院外(調剤を含む)	歯科	合計	入院	入院外(調剤を含む)	歯科	
																					円
21年度	7628.21	124.93	6208.55	1294.73	1.87	12.43	1.60	2.12	20,826	381,991	15,304	12,453	11,156	30,724	9,558	5,872	158,861	47,723	95,014	16,124	
22年度	7630.19	125.30	6204.53	1300.36	1.86	11.96	1.61	2.08	21,201	393,551	15,510	12,475	11,407	32,895	9,648	5,992	161,767	49,310	96,235	16,221	
23年度	7838.41	130.61	6339.76	1368.04	1.83	11.75	1.59	2.02	21,776	409,085	15,833	12,339	11,887	34,821	9,976	6,109	170,685	53,430	100,376	16,880	
24年度	8002.80	129.86	6476.16	1396.79	1.80	11.80	1.56	1.96	22,002	427,444	15,953	12,352	12,232	36,220	10,211	6,288	176,075	55,506	103,315	17,254	
25年度	8022.19	130.92	6477.94	1413.33	1.77	11.78	1.53	1.93	22,284	436,825	16,163	11,936	12,585	37,082	10,542	6,178	178,763	57,190	104,704	16,869	
26年度	8114.84	129.14	6541.41	1444.28	1.74	11.62	1.51	1.89	22,325	439,004	16,386	11,964	12,822	37,790	10,823	6,340	181,160	56,695	107,186	17,279	
27年度	8330.77	128.98	6721.49	1480.29	1.72	11.13	1.51	1.84	22,236	431,548	16,650	11,933	12,962	38,782	11,052	6,472	185,239	55,662	111,913	17,665	
28年度	8490.13	132.24	6820.16	1537.73	1.70	11.03	1.49	1.80	22,358	453,225	16,372	11,856	13,177	41,090	10,971	6,584	189,824	59,935	111,657	18,232	
29年度	8618.81	131.66	6890.48	1596.67	1.67	10.87	1.48	1.75	22,198	460,993	16,251	11,680	13,268	42,399	10,985	6,674	191,321	60,695	111,978	18,649	
30年度	8672.04	126.99	6932.44	1612.60	1.63	10.16	1.46	1.69	21,498	451,845	15,963	11,401	13,192	44,491	10,943	6,735	186,428	57,380	110,663	18,385	
平成30年	10月	746.87	10.93	599.91	136.03	1.68	10.06	1.51	1.77	21,785	448,174	16,255	11,906	12,941	44,538	10,759	6,723	16,270	4,899	9,752	1,620
	11月	720.51	10.40	576.87	133.24	1.65	10.40	1.48	1.72	22,107	502,895	15,899	11,463	13,401	48,355	10,779	6,654	15,928	5,229	9,172	1,527
	12月	734.23	9.82	583.99	140.43	1.61	10.38	1.45	1.63	21,252	472,166	16,020	11,488	13,233	45,489	11,035	7,031	15,604	4,635	9,355	1,613
平成31年	1月	747.45	10.08	612.66	124.71	1.58	10.79	1.41	1.65	20,994	455,889	15,876	10,986	13,317	42,235	11,255	6,672	15,692	4,595	9,727	1,370
	2月	721.61	10.23	583.56	127.82	1.57	9.95	1.41	1.66	20,950	457,734	15,426	11,199	13,315	45,994	10,966	6,730	15,118	4,685	9,002	1,431
	3月	785.44	10.73	626.83	147.88	1.60	10.10	1.44	1.68	21,453	460,466	16,189	11,913	13,383	45,588	11,254	7,075	16,850	4,940	10,148	1,762
	4月	730.85	9.58	584.42	136.85	1.61	10.15	1.46	1.67	21,084	463,919	16,104	11,350	13,082	45,686	11,043	6,801	15,409	4,444	9,412	1,553
令和元年	5月	718.77	10.10	578.86	129.80	1.60	10.74	1.43	1.65	21,133	442,109	16,071	10,935	13,227	41,164	11,273	6,613	15,190	4,467	9,303	1,419
	6月	736.30	11.03	580.92	144.35	1.62	10.29	1.46	1.64	21,117	434,835	15,798	10,897	13,001	42,249	10,854	6,642	15,548	4,798	9,178	1,573
	7月	764.80	11.95	600.91	151.94	1.66	10.10	1.48	1.69	22,442	465,896	16,348	11,655	13,532	46,109	11,030	6,889	17,164	5,569	9,824	1,771
	8月	701.83	12.28	546.77	142.78	1.62	10.84	1.43	1.58	23,260	476,367	16,273	11,050	14,322	43,965	11,395	6,982	16,324	5,849	8,898	1,578
	9月	700.86	11.37	558.51	130.97	1.64	10.68	1.46	1.61	22,699	470,603	16,298	11,113	13,843	44,069	11,145	6,896	15,909	5,351	9,103	1,455
	10月	731.86	11.64	583.57	136.65	1.65	10.24	1.48	1.68	22,631	476,392	16,196	11,472	13,675	46,527	10,964	6,816	16,563	5,544	9,451	1,568
対前年度同月比		%	%	%	%	%	%	%	%	%	%	%	%	%	%	%	%	%	%	%	%
21年度		1.1	△ 3.1	1.1	1.1	△ 2.2	△ 1.4	△ 2.0	△ 1.7	△ 0.1	0.0	2.2	△ 1.2	2.2	1.4	4.3	0.5	1.0	△ 3.1	3.4	△ 0.1
22年度		0.0	0.3	△ 0.1	0.4	△ 0.4	△ 3.8	0.4	△ 1.8	1.8	3.0	1.4	0.2	2.3	7.1	0.9	2.0	1.8	3.3	1.3	0.6
23年度		2.7	4.2	2.2	5.2	△ 1.4	△ 1.8	△ 1.3	△ 3.0	2.7	3.9	2.1	△ 1.1	4.2	5.9	3.4	2.0	5.5	8.4	4.3	4.1
24年度		2.1	△ 0.6	2.2	2.1	△ 1.8	0.5	△ 1.6	△ 2.7	1.0	4.5	0.8	0.1	2.9	4.0	2.4	2.9	3.2	3.9	2.9	2.2
25年度		0.2	0.8	0.0	1.2	△ 1.6	△ 0.2	△ 1.9	△ 1.7	1.3	2.2	1.3	△ 3.4	2.9	2.4	3.2	△ 1.7	1.5	3.0	1.3	△ 2.2
26年度		1.2	△ 1.4	1.0	2.2	△ 1.7	△ 1.4	△ 1.3	△ 2.3	0.2	0.5	1.4	0.2	1.9	1.9	2.7	2.6	1.3	△ 0.9	2.4	2.4
27年度		2.7	△ 0.1	2.8	2.5	△ 1.5	△ 4.2	△ 0.5	△ 2.3	△ 0.4	△ 1.7	1.6	△ 0.3	1.1	2.6	2.1	2.1	2.3	△ 1.8	4.4	2.2
28年度		1.9	2.5	1.5	3.9	△ 1.1	△ 0.9	△ 0.9	△ 2.3	0.6	5.0	△ 1.7	△ 0.6	1.7	6.0	△ 0.7	1.7	2.5	7.7	△ 0.2	3.2
29年度		1.5	△ 0.4	1.0	3.8	△ 1.4	△ 1.4	△ 0.9	△ 2.8	△ 0.7	1.7	△ 0.7	△ 1.5	0.7	3.2	0.1	1.4	0.8	1.3	0.3	2.3
30年度		0.6	△ 3.5	0.6	1.0	△ 2.6	△ 6.6	△ 1.4	△ 3.3	△ 3.2	△ 2.0	△ 1.8	△ 2.4	△ 0.6	4.9	△ 0.4	0.9	△ 2.6	△ 5.5	△ 1.2	△ 1.4
平成31年4月~令和元年10月		2.4	2.9	2.1	3.7	△ 1.2	3.9	△ 1.3	△ 3.6	2.0	5.1	0.8	△ 1.4	3.3	1.1	2.2	2.2	4.5	8.2	3.0	2.2
平成30年	10月	4.4	△ 10.1	4.7	4.7	△ 2.4	△ 7.7	△ 0.2	△ 1.6	△ 6.4	△ 2.0	△ 1.6	△ 3.9	△ 4.1	6.1	△ 1.5	△ 2.3	△ 2.2	△ 11.9	3.0	0.6
	11月	1.9	△ 4.4	2.0	2.2	△ 2.5	△ 8.3	△ 1.1	△ 1.7	△ 1.6	6.6	△ 2.6	△ 1.6	0.9	16.2	△ 1.5	0.1	0.3	1.9	△ 0.6	0.6
	12月	△ 1.1	△ 8.5	△ 1.9	3.0	△ 3.2	△ 3.9	△ 2.2	△ 4.0	△ 1.1	10.0	△ 2.4	△ 0.4	2.2	14.5	△ 0.2	3.8	△ 2.2	0.6	△ 4.3	2.6
平成31年	1月	2.7	△ 5.6	2.9	2.4	△ 2.6	△ 5.8	△ 1.4	△ 1.9	△ 8.9	△ 15.5	△ 2.6	3.1	△ 6.4	△ 10.3	△ 1.3	5.0	△ 6.4	△ 20.3	0.2	5.5
	2月	△ 0.2	4.6	△ 0.9	2.5	△ 2.1	△ 9.7	△ 1.7	△ 2.0	△ 2.1	1.8	△ 5.7	△ 3.1	0.0	12.7	△ 4.1	△ 1.2	△ 2.3	6.5	△ 6.6	△ 0.7
	3月	0.8	△ 1.3	0.5	2.7	△ 3.0	△ 4.2	△ 2.8	△ 2.8	△ 0.4	4.7	△ 1.9	0.8	2.7	9.3	0.9	3.7	0.4	3.4	△ 1.5	3.5
	4月	5.7	△ 3.8	5.5	7.4	△ 1.7	△ 2.6	△ 0.3	△ 3.1	△ 2.7	0.7	△ 0.2	△ 0.5	△ 1.1	3.4	0.0	2.7	2.8	△ 3.1	5.2	6.8
令和元年	5月	△ 1.1	△ 8.7	△ 1.4	3.0	△ 3.3	5.3	△ 3.1	△ 4.9	0.1	4.0	2.9	△ 4.4	3.4	△ 1.3	6.2	0.5	△ 1.0	△ 5.1	1.4	△ 3.1
	6月	1.6	0.9	1.2	3.0	△ 2.6	△ 1.3	△ 2.1	△ 5.0	1.4	3.6	1.6	△ 3.6	4.1	5.0	3.8	1.4	3.0	4.5	2.9	△ 0.8
	7月	6.1	11.3	5.2	9.1	0.5	1.9	0.1	△ 1.0	5.4	10.2	1.6	0.0	4.9	8.2	1.5	0.9	11.8	22.6	6.9	9.0
	8月	1.3	8.1	1.4	0.2	0.0	14.7	△ 1.6	△ 4.5	3.9	6.5	△ 0.9	△ 0.1	4.0	△ 7.1	0.7	4.6	5.2	15.2	0.5	0.1
	9月	6.2	5.9	6.5	4.6	0.6	8.2	0.1	△ 1.4	2.0	3.3	1.2	2.4	1.4	△ 4.5	1.1	3.8	8.3	9.4	7.8	7.1
	10月	△ 2.0	6.5	△ 2.7	0.5	△ 1.7	1.8	△ 2.2	△ 5.0	3.9	6.3	△ 0.4	△ 3.6	5.7	4.5	1.9	1.4	1.8	13.2	△ 3.1	△ 3.2

(注) 高齢受給者の被扶養者分は含まれていない。

第3表 診療費諸率

[高齢受給者分]

	受診率 (1000人当たり件数)				診療1件当たり日数				診療1件当たり医療費				診療1日当たり医療費				1人当たり医療費				
	合計	入院	入院外	歯科	平均	入院	入院外	歯科	平均	入院	入院外(調剤を含む)	歯科	平均	入院	入院外(調剤を含む)	歯科	合計	入院	入院外(調剤を含む)	歯科	
																					円
21年度	16248.62	469.63	14292.52	1486.46	2.41	15.04	1.99	2.45	33,545	444,443	21,719	17,440	13,936	29,555	10,926	7,121	545,062	208,725	310,413	25,924	
22年度	15360.70	444.37	13408.68	1507.65	2.44	15.66	2.00	2.45	35,524	487,839	22,481	18,207	14,554	31,148	11,234	7,421	545,674	216,781	301,443	27,450	
23年度	15100.89	432.67	13024.16	1644.07	2.39	15.42	1.95	2.43	36,915	503,428	23,791	18,108	15,436	32,648	12,174	7,462	557,449	217,817	309,860	29,771	
24年度	15016.09	417.27	12840.51	1758.31	2.29	13.88	1.90	2.38	35,982	509,560	23,113	17,575	15,734	36,712	12,183	7,381	540,307	212,624	296,781	30,902	
25年度	14575.91	375.11	12433.20	1767.59	2.20	13.19	1.85	2.30	35,521	515,143	23,732	16,660	16,163	39,059	12,821	7,236	517,755	193,237	295,071	29,447	
26年度	13815.05	354.21	11808.89	1651.95	2.12	13.21	1.77	2.25	35,717	528,160	23,630	16,532	16,843	39,968	13,357	7,334	493,431	187,079	279,043	27,310	
27年度	13548.44	369.49	11545.75	1633.20	2.08	13.71	1.68	2.25	38,392	537,726	25,492	16,624	18,472	39,219	15,163	7,374	520,158	198,684	294,324	27,150	
28年度	12955.72	373.40	10950.16	1632.16	2.05	13.37	1.64	2.17	39,129	554,231	24,993	16,125	19,105	41,458	15,203	7,433	506,943	206,949	273,676	26,318	
29年度	12446.65	326.50	10478.21	1641.94	1.99	13.02	1.63	2.13	36,818	529,880	24,746	15,808	18,479	40,695	15,209	7,418	458,260	173,006	259,297	25,956	
30年度	12072.66	289.02	10140.59	1643.05	1.90	12.26	1.59	2.01	35,646	545,710	24,290	16,012	18,753	44,522	15,293	7,974	430,341	157,721	246,313	26,308	
平成30年	10月	1021.03	27.73	854.63	138.66	1.98	11.83	1.66	2.01	39,538	585,990	25,610	16,087	19,938	49,555	15,440	7,990	40,369	16,251	21,887	2,231
	11月	964.66	24.32	810.69	129.65	1.93	12.09	1.63	1.90	34,694	494,928	24,030	15,035	17,958	40,922	14,724	7,909	33,468	12,038	19,481	1,949
	12月	869.03	21.94	727.31	119.77	1.91	12.16	1.60	1.95	35,107	513,306	24,890	9,541	18,347	42,226	15,569	4,896	30,509	11,263	18,103	1,143
平成31年	1月	1065.28	22.81	892.25	150.21	1.86	13.09	1.54	2.06	36,002	612,890	24,104	19,057	19,362	46,824	15,675	9,230	38,352	13,983	21,507	2,863
	2月	1017.71	20.56	851.52	145.64	1.85	13.12	1.56	1.99	33,469	535,912	24,518	14,888	18,062	40,856	15,736	7,489	34,062	11,016	20,878	2,168
	3月	1031.92	24.16	863.03	144.74	1.94	12.58	1.62	2.11	36,123	511,667	26,145	16,241	18,596	40,672	16,180	7,680	37,276	12,361	22,564	2,351
	4月	1044.44	22.11	880.85	141.48	1.84	10.61	1.58	2.03	33,603	508,137	24,549	15,801	18,306	47,885	15,501	7,777	35,096	11,236	21,624	2,235
令和元年	5月	1011.82	22.80	845.89	143.13	1.81	11.31	1.54	1.92	35,881	583,923	24,608	15,201	19,774	51,649	15,976	7,904	36,305	13,313	20,816	2,176
	6月	971.70	25.15	816.60	129.95	1.86	11.53	1.55	1.90	36,335	530,514	24,407	15,641	19,537	46,032	15,696	8,211	35,307	13,343	19,931	2,033
	7月	1031.43	27.30	857.53	146.61	1.91	11.51	1.59	2.02	39,854	621,113	25,588	15,082	20,825	53,974	16,092	7,462	41,107	16,953	21,942	2,211
	8月	980.83	21.99	823.04	135.79	1.83	11.92	1.54	1.92	34,029	481,389	25,415	13,783	18,641	40,394	16,505	7,169	33,377	10,587	20,918	1,872
	9月	961.12	23.72	798.64	138.76	1.86	11.61	1.57	1.89	38,106	624,879	24,761	14,591	20,496	53,845	15,820	7,740	36,624	14,825	19,775	2,025
	10月	1012.35	23.12	846.95	142.27	1.90	13.24	1.58	1.95	37,475	605,066	25,744	15,054	19,710	45,709	16,265	7,702	37,937	13,991	21,804	2,142
対前年度同月比		%	%	%	%	%	%	%	%	%	%	%	%	%	%	%	%	%	%	%	%
21年度		0.5	△ 0.8	0.2	3.8	△ 3.1	△ 4.7	△ 2.7	△ 1.4	△ 0.6	△ 3.5	2.5	△ 1.9	2.7	1.3	5.4	△ 0.5	△ 0.1	△ 4.2	2.8	1.8
22年度		△ 5.5	△ 5.4	△ 6.2	1.4	1.4	4.2	0.7	0.2	5.9	9.8	3.5	4.4	4.4	5.4	2.8	4.2	0.1	3.9	△ 2.9	5.9
23年度		△ 1.7	△ 2.6	△ 2.9	9.0	△ 2.0	△ 1.5	△ 2.3	△ 1.1	3.9	3.2	5.8	△ 0.5	6.1	4.8	8.4	0.6	2.2	0.5	2.8	8.5
24年度		△ 0.6	△ 3.6	△ 1.4	6.9	△ 4.4	△ 10.0	△ 2.9	△ 1.9	△ 2.5	1.2	△ 2.9	△ 2.9	1.9	12.4	0.1	△ 1.1	△ 3.1	△ 2.4	△ 4.2	3.8
25年度		△ 2.9	△ 10.1	△ 3.2	0.5	△ 3.9	△ 5.0	△ 2.4	△ 3.3	△ 1.3	1.1	2.7	△ 5.2	2.7	6.4	5.2	△ 2.0	△ 4.2	△ 9.1	△ 0.6	△ 4.7
26年度		△ 5.2	△ 5.6	△ 5.0	△ 6.5	△ 3.5	0.2	△ 4.4	△ 2.1	0.6	2.5	△ 0.4	△ 0.8	4.2	2.3	4.2	1.4	△ 4.7	△ 3.2	△ 5.4	△ 7.3
27年度		△ 1.9	4.3	△ 2.2	△ 1.1	△ 2.0	3.8	△ 5.0	0.0	7.5	1.8	7.9	0.6	9.7	△ 1.9	13.5	0.6	5.4	6.2	5.5	△ 0.6
28年度		△ 4.4	1.1	△ 5.2	△ 0.1	△ 1.5	△ 2.5	△ 2.2	△ 3.8	1.9	3.1	△ 2.0	△ 3.0	3.4	5.7	0.3	0.8	△ 2.5	4.2	△ 7.0	△ 3.1
29年度		△ 3.9	△ 12.6	△ 4.3	0.6	△ 2.7	△ 2.6	△ 1.0	△ 1.8	△ 5.9	△ 4.4	△ 1.0	△ 2.0	△ 3.3	△ 1.8	0.0	△ 0.2	△ 9.6	△ 16.4	△ 5.3	△ 1.4
30年度		△ 3.0	△ 11.5	△ 3.2	0.1	△ 4.6	△ 5.9	△ 2.4	△ 5.8	△ 3.2	3.0	△ 1.8	1.3	1.5	9.4	0.6	7.5	△ 6.1	△ 8.8	△ 5.0	1.4
平成31年4月～令和元年10月		△ 1.6	△ 5.4	△ 2.2	2.8	△ 2.3	△ 2.7	△ 1.5	△ 2.9	1.2	2.4	4.5	△ 9.8	3.5	5.3	6.1	△ 7.2	△ 0.4	△ 3.2	2.2	△ 7.3
平成30年	10月	△ 1.2	1.8	△ 2.4	5.9	△ 0.9	△ 6.7	△ 0.6	1.1	5.2	4.5	3.7	8.5	6.1	12.0	4.4	7.4	3.9	6.4	1.3	15.0
	11月	△ 6.2	△ 19.5	△ 6.4	△ 2.0	△ 3.5	0.5	0.1	△ 11.2	△ 6.8	△ 1.0	△ 2.3	5.9	△ 3.5	△ 1.5	△ 2.4	19.2	△ 12.6	△ 20.3	△ 8.6	3.8
	12月	△ 15.9	4.8	△ 17.2	△ 10.5	△ 0.9	△ 14.1	△ 0.1	△ 11.0	4.5	△ 3.7	2.2	△ 40.8	5.4	12.1	2.3	△ 33.5	△ 12.1	0.9	△ 15.4	△ 47.0
平成31年	1月	4.6	△ 10.6	3.2	16.7	△ 0.6	4.9	△ 0.3	4.5	7.2	42.6	△ 2.3	27.9	7.9	36.0	△ 2.0	22.4	12.1	27.5	0.9	49.3
	2月	5.3	△ 19.7	5.8	7.3	△ 2.2	6.7	1.3	△ 2.9	△ 10.8	6.0	△ 6.3	△ 10.7	△ 8.8	△ 0.6	△ 7.5	△ 8.1	△ 6.0	△ 14.8	△ 0.9	△ 4.2
	3月	△ 3.4	△ 14.5	△ 3.5	△ 0.1	△ 1.5	△ 0.5	1.3	△ 4.4	△ 3.2	△ 6.5	5.9	2.1	△ 1.8	△ 6.0	4.6	6.8	△ 6.5	△ 20.0	2.1	2.0
	4月	2.6	△ 7.1	2.7	3.4	△ 2.4	△ 22.7	2.3	6.3	△ 2.0	△ 7.8	7.0	2.0	0.5	19.3	4.6	△ 4.0	0.5	△ 14.4	9.9	5.5
令和元年	5月	△ 2.2	13.2	△ 3.1	1.0	△ 2.4	△ 7.9	△ 2.1	△ 10.1	10.5	8.7	4.9	△ 6.5	13.2	18.1	7.1	4.1	8.1	23.1	1.7	△ 5.5
	6月	△ 5.7	13.9	△ 5.9	△ 7.3	△ 1.5	△ 10.6	△ 1.8	△ 6.5	4.1	△ 17.6	8.1	2.6	5.7	△ 7.8	10.1	9.7	△ 1.8	△ 6.1	1.7	△ 4.9
	7月	0.8	6.5	△ 1.0	11.5	△ 1.0	△ 5.7	△ 1.5	△ 0.9	4.4	3.7	3.0	△ 9.7	5.5	9.9	4.5	△ 8.9	5.2	10.5	1.9	0.7
	8月	△ 3.7	△ 28.1	△ 4.2	5.1	△ 4.3	10.9	△ 3.1	△ 0.6	△ 10.1	△ 0.7	3.2	△ 31.1	△ 6.1	△ 10.5	6.5	△ 30.7	△ 13.5	△ 28.6	△ 1.1	△ 27.6
	9月	△ 1.9	△ 6.6	△ 2.7	3.7	0.1	4.0	0.8	△ 4.2	9.1	24.8	5.6	△ 13.6	9.0	20.0	4.8	△ 9.9	7.0	16.5	2.8	△ 10.4
	10月	△ 0.9	△ 16.6	△ 0.9	2.6	△ 4.1	11.9	△ 4.6	△ 2.9	△ 5.2	3.3	0.5	△ 6.4	△ 1.1	△ 7.8	5.3	△ 3.6	△ 6.0	△ 13.9	△ 0.4	△ 4.0

第4表 月別年金種別年金受給者数及び一時金等状況(新法)

		(年金)													
月別	合計		障害年金											遺族年金	
	件数	年金額	合計		1級		2級		3級		その他		件数	年金額	
		円		円		円		円		円		円		円	
平成30年	10月	2,110	4,509,547,000	434	940,334,900	41	132,633,400	11	32,662,800	42	125,580,400	340	649,458,300	1,676	3,569,212,100
	11月	2,104	4,499,292,800	431	935,826,800	41	132,633,400	11	32,662,800	42	125,580,400	337	644,950,200	1,673	3,563,466,000
	12月	2,104	4,502,530,100	431	935,826,800	41	132,633,400	11	32,662,800	42	125,580,400	337	644,950,200	1,673	3,566,703,300
平成31年	1月	2,102	4,499,881,900	430	934,312,600	41	132,633,400	11	32,662,800	42	125,580,400	336	643,436,000	1,672	3,565,569,300
	2月	2,100	4,494,298,500	429	931,067,800	40	129,388,600	11	32,662,800	42	125,580,400	336	643,436,000	1,671	3,563,230,700
	3月	2,096	4,487,756,000	429	931,067,800	40	129,388,600	11	32,662,800	42	125,580,400	336	643,436,000	1,667	3,556,688,200
	4月	2,086	4,471,556,400	427	931,430,600	39	127,412,400	11	32,848,700	42	126,187,200	335	644,982,300	1,659	3,540,125,800
令和元年	5月	2,085	4,483,235,900	427	931,430,600	39	127,412,400	11	32,848,700	42	126,187,200	335	644,982,300	1,658	3,551,805,300
	6月	2,081	4,476,087,900	425	928,041,000	39	127,412,400	11	32,848,700	42	126,187,200	333	641,592,700	1,656	3,548,046,900
	7月	2,078	4,472,655,200	424	925,145,300	39	127,412,400	11	32,848,700	42	126,187,200	332	638,697,000	1,654	3,547,509,900
	8月	2,074	4,491,356,800	423	926,831,100	39	128,180,800	11	33,034,700	41	122,705,500	332	642,910,100	1,651	3,564,525,700
	9月	2,076	4,497,465,000	423	926,831,100	39	128,180,800	11	33,034,700	41	122,705,500	332	642,910,100	1,653	3,570,633,900
	10月	2,056	4,458,997,300	414	907,253,900	38	126,080,000	10	29,124,700	38	116,785,900	328	635,263,300	1,642	3,551,743,400

		(新規裁定)														(一時金)				(追加給付)			
月別	合計		障害年金		遺族年金		障害手当金		遺族一時金		その他の一時金		障害年金		遺族年金								
	件数	年金額	件数	年金額	件数	年金額	件数	年金額	件数	年金額	件数	年金額	件数	年金額	件数	年金額							
		円		円		円		円		円		円		円		円							
平成30年	10月	0	0	0	0	0	0	0	0	1	20,275,200	0	0	-	-	-	-						
	11月	0	0	0	0	0	0	0	0	0	0	0	0	-	-	-	-						
	12月	1	4,306,500	0	0	1	4,306,500	0	0	0	0	0	0	-	-	-	-						
平成31年	1月	0	0	0	0	0	0	0	0	0	0	0	0	-	-	-	-						
	2月	0	0	0	0	0	0	0	0	0	0	0	0	-	-	-	-						
	3月	0	0	0	0	0	0	0	0	0	0	0	0	-	-	-	-						
	4月	0	0	0	0	0	0	0	0	0	0	0	0	-	-	-	-						
令和元年	5月	0	0	0	0	0	0	0	0	0	0	0	0	336	50,047,655	1,355	203,131,804						
	6月	2	3,738,000	0	0	2	3,738,000	0	0	0	0	0	0	1	224,937	2	245,827						
	7月	2	7,457,600	0	0	2	7,457,600	0	0	0	0	0	0	1	131,190	4	668,434						
	8月	1	1,160,000	0	0	1	1,160,000	1	2,142,000	0	0	0	1	7,607,099	48	7,096,488	85	8,477,058					
	9月	3	8,983,000	0	0	3	8,983,000	0	0	14	1,216,685	4	486,651	37	3,272,137	53	4,878,485						
	10月	1	2,735,300	0	0	1	2,735,300	0	0	2	108,864	0	0	8	123,852	8	167,854						

(注1) 「新法」とは、平成19年の法律改正(平成22年1月1日施行)前の船員保険法をいう。経過措置により新法に基づく職務上年金は全国健康保険協会より支給される。  
(注2) 「追加給付」とは、毎月勤労統計調査に係る追加給付をいう。なお、特別支給金は含まない。

第4表 月別年金種別年金受給者数及び一時金等状況(新々法)

		(年金)												(追加給付)			
月別		合計		合計		1級		2級		3級		その他		障害年金		遺族年金	
		件数	年金額	件数	年金額	件数	年金額	件数	年金額	件数	年金額	件数	年金額	件数	年金額	件数	年金額
平成30年	10月	38	54,707,000	14	18,753,500	1	1,531,800	4	7,465,500	0	0	9	9,756,200	24	35,953,500		
	11月	38	54,707,000	14	18,753,500	1	1,531,800	4	7,465,500	0	0	9	9,756,200	24	35,953,500		
	12月	38	54,707,000	14	18,753,500	1	1,531,800	4	7,465,500	0	0	9	9,756,200	24	35,953,500		
平成31年	1月	38	54,707,000	14	18,753,500	1	1,531,800	4	7,465,500	0	0	9	9,756,200	24	35,953,500		
	2月	38	54,707,000	14	18,753,500	1	1,531,800	4	7,465,500	0	0	9	9,756,200	24	35,953,500		
	3月	38	54,915,600	14	18,753,500	1	1,531,800	4	7,465,500	0	0	9	9,756,200	24	35,953,500		
	4月	38	55,032,800	14	18,870,700	1	1,531,800	4	7,465,500	0	0	9	9,756,200	24	36,162,100		
令和元年	5月	39	55,353,000	14	18,870,700	1	1,531,800	4	7,534,500	0	0	9	9,804,400	24	36,162,100		
	6月	39	55,353,000	14	18,870,700	1	1,531,800	4	7,534,500	0	0	9	9,804,400	25	36,482,300		
	7月	39	55,353,000	14	18,870,700	1	1,531,800	4	7,534,500	0	0	9	9,804,400	25	36,482,300		
	8月	38	55,054,400	14	18,883,700	1	1,595,000	4	7,327,500	0	0	9	9,804,400	25	36,482,300		
	9月	39	60,102,300	14	18,883,700	1	1,595,000	4	7,327,500	0	0	9	9,961,200	24	36,170,700		
	10月	38	57,770,100	13	16,551,500	1	1,595,000	4	7,327,500	0	0	8	7,629,000	25	41,218,600		

		(新規裁定)												(一時金)				(追加給付)			
月別		合計		障害年金		遺族年金		障害手当金		遺族一時金		その他の一時金		障害年金		遺族年金					
		件数	年金額	件数	年金額	件数	年金額	件数	年金額	件数	年金額	件数	年金額	件数	年金額	件数	年金額				
平成30年	10月	0	0	0	0	0	0	6	3,009,500	0	0	1	270,970	-	-	-	-				
	11月	0	0	0	0	0	0	7	3,721,000	0	0	0	0	-	-	-	-				
	12月	0	0	0	0	0	0	12	8,295,960	0	0	0	0	-	-	-	-				
平成31年	1月	0	0	0	0	0	0	7	2,958,000	0	0	0	0	-	-	-	-				
	2月	0	0	0	0	0	0	4	1,342,000	0	0	0	0	-	-	-	-				
	3月	0	0	0	0	0	0	6	2,918,000	0	0	0	0	-	-	-	-				
	4月	0	0	0	0	0	0	9	5,152,120	0	0	0	0	-	-	-	-				
令和元年	5月	1	320,200	0	0	1	320,200	7	3,522,240	1	648,000	0	0	4	106,174	0	0				
	6月	0	0	0	0	0	0	4	465,600	0	0	0	0	0	0	0	0				
	7月	0	0	0	0	0	0	12	5,230,000	0	0	0	0	0	0	0	0				
	8月	0	0	0	0	0	0	7	3,909,830	0	0	0	0	0	0	0	0				
	9月	1	5,047,900	0	0	1	5,047,900	14	7,031,000	1	540,000	0	0	0	0	0	0				
	10月	0	0	0	0	0	0	13	4,461,380	1	540,000	0	0	0	0	0	0				

(注1) 「新法」とは、平成19年の法律改正(平成22年1月1日施行)前の船員保険法をいう。経過措置により新法に基づく職務上年金は全国健康保険協会より支給される。  
 (注2) 「追加給付」とは、毎月勤労統計調査に係る追加給付をいう。なお、特別支給金は含まない。