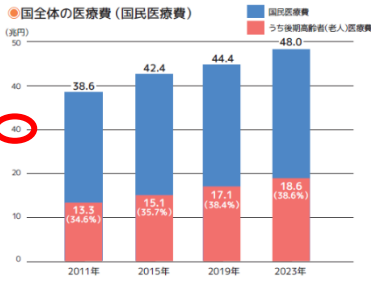
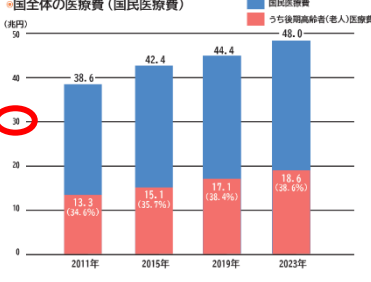
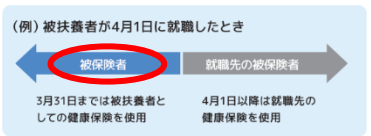
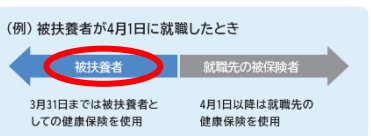


【お詫び】協会けんぽ GUIDE BOOK の誤植について

令和8年6月

平素より、当協会の事業運営にご理解とご協力を賜り、厚く御礼を申し上げます。
 当協会にて作成いたしました「協会けんぽ GUIDE BOOK」において、以下のとおり掲載内容に一部誤りがございました。
 加入者および事業主の皆さまには、大変ご迷惑をお掛けし、深くお詫び申し上げますとともに、今後このようなことがないよう再発防止に努めてまいります。

訂正内容

該当箇所	誤	正																														
<p>39 ページ 国全体の医療費 (国民医療費)の 棒グラフ縦軸</p>	<p>0,10,20,<u>40</u>,40</p>  <p>● 国全体の医療費 (国民医療費) ■ 国民医療費 (赤) うち後期高齢者(老人)医療費</p> <table border="1"> <thead> <tr> <th>年</th> <th>国全体の医療費 (国民医療費)</th> <th>うち後期高齢者(老人)医療費</th> </tr> </thead> <tbody> <tr> <td>2011年</td> <td>38.6</td> <td>13.3 (34.6%)</td> </tr> <tr> <td>2015年</td> <td>42.4</td> <td>15.1 (35.7%)</td> </tr> <tr> <td>2019年</td> <td>44.4</td> <td>17.1 (38.4%)</td> </tr> <tr> <td>2023年</td> <td>48.0</td> <td>18.6 (38.6%)</td> </tr> </tbody> </table> <p>※()内は後期高齢者(老人)医療費の国民医療費に占める割合 出典：「令和5(2023)年度 国民医療費」厚生労働省より作成</p>	年	国全体の医療費 (国民医療費)	うち後期高齢者(老人)医療費	2011年	38.6	13.3 (34.6%)	2015年	42.4	15.1 (35.7%)	2019年	44.4	17.1 (38.4%)	2023年	48.0	18.6 (38.6%)	<p>0,10,20,<u>30</u>,40</p>  <p>● 国全体の医療費 (国民医療費) ■ 国民医療費 (赤) うち後期高齢者(老人)医療費</p> <table border="1"> <thead> <tr> <th>年</th> <th>国全体の医療費 (国民医療費)</th> <th>うち後期高齢者(老人)医療費</th> </tr> </thead> <tbody> <tr> <td>2011年</td> <td>38.6</td> <td>13.3 (34.6%)</td> </tr> <tr> <td>2015年</td> <td>42.4</td> <td>15.1 (35.7%)</td> </tr> <tr> <td>2019年</td> <td>44.4</td> <td>17.1 (38.4%)</td> </tr> <tr> <td>2023年</td> <td>48.0</td> <td>18.6 (38.6%)</td> </tr> </tbody> </table> <p>※()内は後期高齢者(老人)医療費の国民医療費に占める割合 出典：「令和5(2023)年度 国民医療費」厚生労働省より作成</p>	年	国全体の医療費 (国民医療費)	うち後期高齢者(老人)医療費	2011年	38.6	13.3 (34.6%)	2015年	42.4	15.1 (35.7%)	2019年	44.4	17.1 (38.4%)	2023年	48.0	18.6 (38.6%)
年	国全体の医療費 (国民医療費)	うち後期高齢者(老人)医療費																														
2011年	38.6	13.3 (34.6%)																														
2015年	42.4	15.1 (35.7%)																														
2019年	44.4	17.1 (38.4%)																														
2023年	48.0	18.6 (38.6%)																														
年	国全体の医療費 (国民医療費)	うち後期高齢者(老人)医療費																														
2011年	38.6	13.3 (34.6%)																														
2015年	42.4	15.1 (35.7%)																														
2019年	44.4	17.1 (38.4%)																														
2023年	48.0	18.6 (38.6%)																														
<p>45 ページ 被扶養者が就職 等により扶養解 除となる場合の 健康保険の使用 期限を解説する 図</p>	<p>被保険者</p>  <p>(例) 被扶養者が4月1日に就職したとき</p> <p>← 被保険者 → 就職先の被保険者 →</p> <p>3月31日までは被扶養者としての健康保険を使用 4月1日以降は就職先の健康保険を使用</p>	<p>被扶養者</p>  <p>(例) 被扶養者が4月1日に就職したとき</p> <p>← 被扶養者 → 就職先の被保険者 →</p> <p>3月31日までは被扶養者としての健康保険を使用 4月1日以降は就職先の健康保険を使用</p>																														