

令和4年度 東京支部 医療費・健診データ等

1. 令和4年度医療費データ〈P1〜〉
2. 健診結果〈P3〜〉

1. 令和4年度医療費

・東京支部医療費総計

(億円)

医療費計	入院	入院外 (調剤含む)	歯科	その他
11,345.6	2,670.0	7,099.2	1,292.2	284.3
(6.7%)	(0.8%)	(9.9%)	(3.9%)	(▲0.8%)

()内は前年度からの伸び率

※ 医療費計は、社会保険診療報酬支払基金審査分(入院、入院外、歯科、調剤、入院時食事療養費・生活療養費、訪問看護療養費)、療養費(柔道整復療養費等)、移送費に係るもの。

「その他」は、入院、入院外、歯科、調剤以外の医療費を表す。

・入院医療費 疾病分類構成割合

損傷、中毒及びその他の外因の影響, 6.7%

先天奇形、変形及び染色体異常, 2.8%

周産期に発生した病態, 3.6%

妊娠、分娩及び産じょく, 4.7%

腎尿路生殖系の疾患, 3.8%

筋骨格系及び結合組織の疾患, 7.4%

消化器系の疾患, 7.3%

呼吸器系の疾患, 3.7%

循環器系の疾患, 19.5%

特殊目的用コード, 2.6%

新生物, 23.5%

内分泌、栄養及び代謝疾患, 1.9%

精神及び行動の障害, 3.0%

神経系の疾患, 3.6%

※特殊目的用コードには新型コロナウイルス(COVID-19)が含まれる

・入院外医療費 疾病分類構成割合

損傷、中毒及びその他の外因の影響, 2.4%

症状、徴候及び異常臨床所見・異常検査所見, 2.5%

腎尿路生殖系の疾患, 7.1%

筋骨格系及び結合組織の疾患, 7.0%

皮膚及び皮下組織の疾患, 6.5%

消化器系の疾患, 6.4%

呼吸器系の疾患, 13.1%

循環器系の疾患, 9.2%

特殊目的用コード, 4.4%

新生物, 10.0%

内分泌、栄養及び代謝疾患, 9.9%

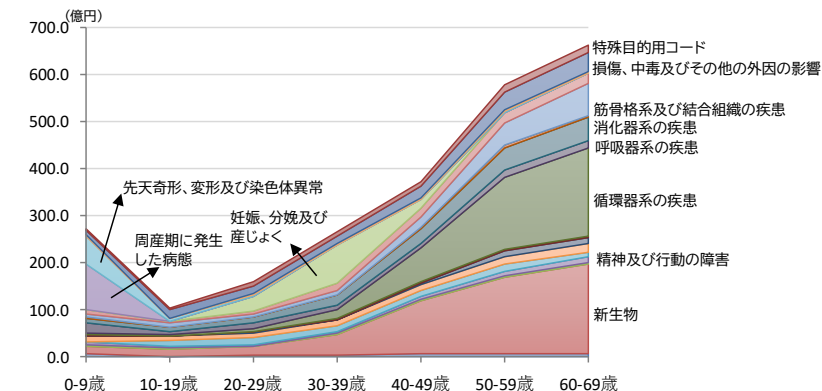
精神及び行動の障害, 5.2%

神経系の疾患, 3.5%

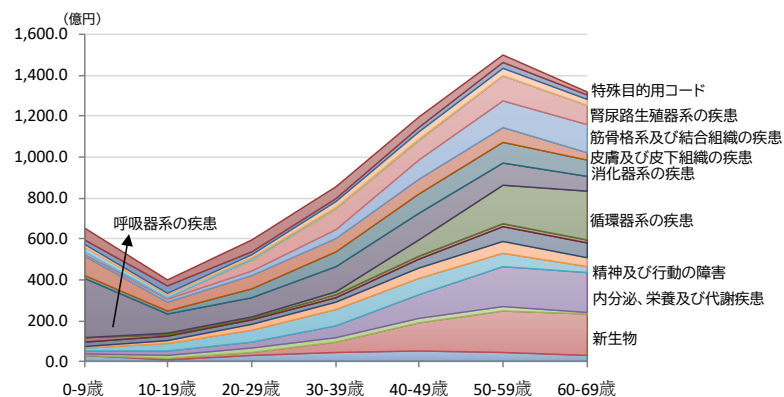
眼及び付属器の疾患, 4.6%

19.1%

・年齢階級別入院医療費



・年齢階級別入院外医療費



1. 令和4年度医療費

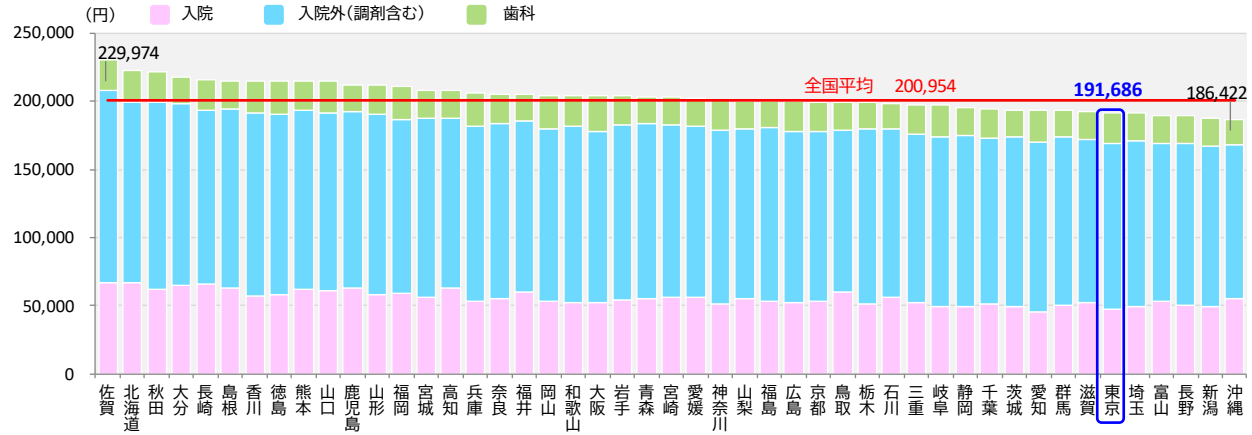
・加入者1人当たり医療費

	1人当たり医療費計		
	入院	入院外(調剤含む)	歯科
東京支部	191,686	47,030	22,682
全国平均	200,954	53,181	22,218

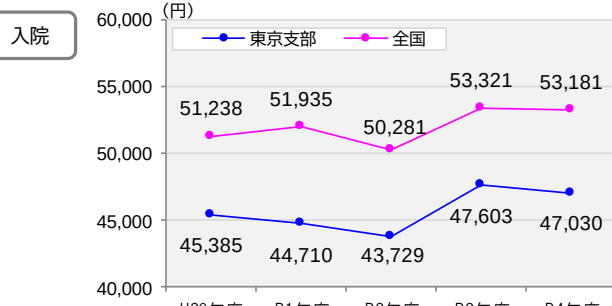
(円)

※ 1人当たり医療費にかかるレセプトの件数、日数、点数、点数(調剤を含む)は、いずれも「請求ベース」を使用

加入者1人当たり
医療費
各支部の状況

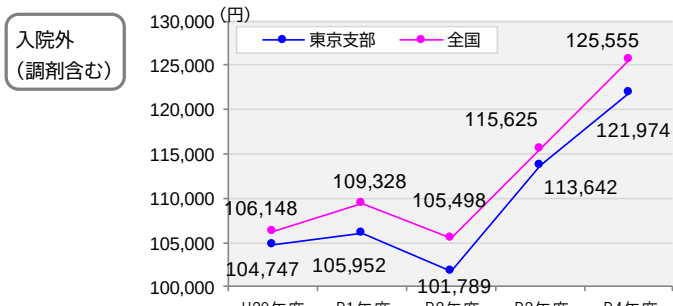


・加入者1人当たり医療費の推移



東京支部	45,385 (1.8%)	44,710 (▲1.5%)	43,729 (▲2.2%)	47,603 (8.9%)	47,030 (▲1.2%)
全国	51,238 (2.1%)	51,935 (1.4%)	50,281 (▲3.2%)	53,321 (6.0%)	53,181 (▲0.3%)

()内は前年度からの伸び率



東京支部	104,747 (0.5%)	105,952 (1.2%)	101,789 (▲3.9%)	113,642 (11.6%)	121,974 (7.3%)
全国	106,148 (0.9%)	109,328 (3.0%)	105,498 (▲3.5%)	115,625 (9.6%)	125,555 (8.6%)

()内は前年度からの伸び率

2. 健診結果

- 東京支部 健診受診率 ()内は全国順位

年度	被保険者		被扶養者	合計		<全国>
	生活習慣病 予防健診	事業者健診 データ取得	特定健診			
R1	53.0% (28)	3.4% (46)	25.4% (27)	50.5% (38)		52.7%
R2	50.0% (33)	3.0% (46)	22.2% (31)	47.2% (42)		51.0%
R3	53.4% (31)	3.5% (45)	27.5% (15)	51.5% (41)		54.4%
R4	54.9% (34)	3.5% (47)	30.1% (14)	53.5% (42)		57.9%

※インセンティブ制度の評価より。令和4年度は協会けんぽシステムから集計した令和5年7月末時点での速報値。

- 東京支部 特定保健指導実施率 ()内は全国順位

年度	実績評価			
	被保険者	被扶養者	合計	<全国>
R1	9.3% (45)	4.0% (44)	9.0% (45)	17.7%
R2	7.8% (45)	4.8% (42)	7.7% (46)	15.4%
R3	9.8% (45)	3.9% (43)	9.5% (46)	18.0%
R4	9.4% (46)	8.9% (37)	9.4% (46)	18.1%

※事業報告書より

- 東京支部 受診勧奨後3か月以内に医療機関を受診した者の割合

勧奨期間	<全国>		()内は全国順位
H30.10~R1.9	9.4% (43)	10.5%	
R1.10~R2.9	8.6% (47)	10.1%	
R2.10~R3.9	8.8% (40)	10.5%	
R3.10~R4.9	8.2% (40)	9.9%	

受診勧奨対象者について

生活習慣病予防健診受診者の内、以下のいずれかの基準値を超える者

収縮期血圧 160mmHg以上 拡張期血圧 100mmHg以上

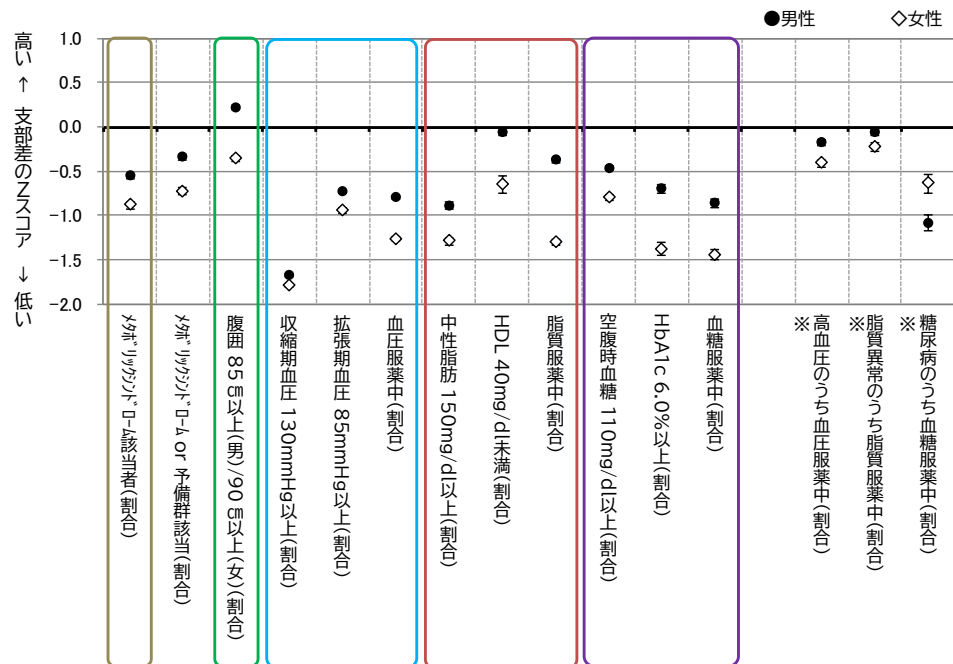
空腹時血糖 126mg/dl以上 HbA1c 6.5%以上

合わせて、健診受診前1か月および受診後3か月以内に医療機関を受診していない者

2. 健診結果

・生活習慣病リスク保有者の割合、服薬状況

40～74歳被保険者、令和4年度生活習慣病予防健診+事業者健診



東京支部の状況

□:メタボリックシンドロームリスク

男性は平均的、女性は良好

□:腹囲リスク

男女とも平均的

□:血圧リスク

収縮期血圧、拡張期血圧 男女とも良好

□:脂質リスク

中性脂肪は男女とも良好
HDLコレステロールは男女とも平均的

□:代謝(血糖)リスク保有者

空腹時血糖は男性は平均的、女性は良好
HbA1cは男女とも良好

◎高血圧、脂質異常、糖尿病に該当する検査値
でありながら服薬の割合

高血圧、脂質異常は平均的

糖尿病は男女とも少ない

Zスコアの解釈(目安):

<-0.5 良い
±0.5 ほぼ平均的
+1.0 上位6分の1
+2.0 ほとんどトップ
+3.0 突出している

(注)各項目は「Zスコアが高い=悪い」となる
服薬中(割合)はZスコアが低い=少ない

※

高血圧 = 収縮期血圧 140mmHg以上
または 拡張期血圧 90mmHg以上

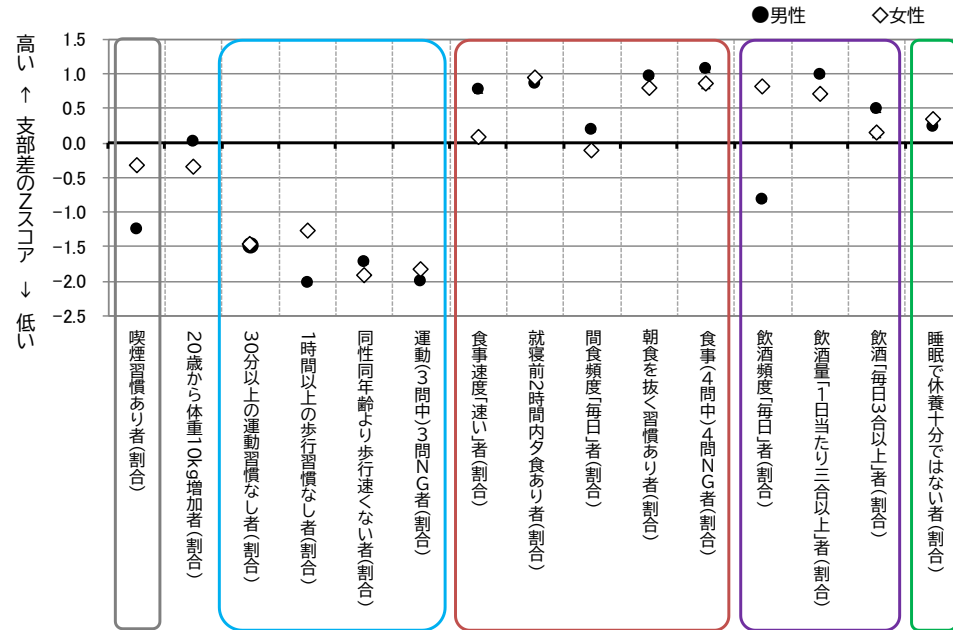
脂質異常 = 中性脂肪 150mg/dl以上
または HDL 40mg/dl未満

糖尿病 = 空腹時血糖 126mg/dl以上
または HbA1c 6.5%以上

2. 健診結果

・生活習慣の状況

40～74歳被保険者、令和4年度生活習慣病予防健診+事業者健診



東京支部の状況

- : 喫煙割合
男性は少ない、女性は平均的
- : 運動習慣
各項目、男女とも良好
- : 食事習慣
就寝前2時間以内に夕食あり、朝食を抜く習慣において男女とも悪い
- : 飲酒習慣
毎日飲酒は男性は少ない、女性は多い
1日当たり飲酒量3合以上の割合は男性が多い
- : 睡眠
男女とも平均的

Zスコアの解釈(目安):

- <-0.5 良い
- ±0.5 ほぼ平均的
- +1.0 上位6分の1
- +2.0 ほとんどトップ
- +3.0 突出している

(注)各項目は「Zスコアが高い=悪い」となる

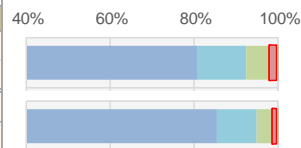
2. 健診結果

・がん検診項目の状況

35～74歳被保険者、令和4年度生活習慣病予防健診

①胸部レントゲン検査

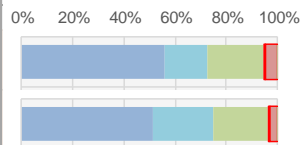
	総計	指導区分					
		1	2	3	4	5	6
男性	850,119	685,677	99,759	46,349	968	14,133	3,233
		80.7%	11.7%	5.5%	0.1%	1.7%	0.4%
女性	696,962	594,838	67,078	24,403	523	8,196	1,924
		85.3%	9.6%	3.5%	0.1%	1.2%	0.3%



4+5
15,101
1.8%
8,719
1.3%

②胃部レントゲン検査/胃内視鏡検査

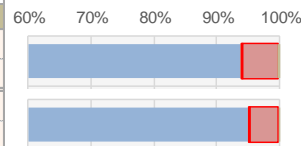
	総計	指導区分					
		1	2	3	4	5	6
男性	657,055	368,945	107,660	145,149	3,997	29,227	2,077
		56.2%	16.4%	22.1%	0.6%	4.4%	0.3%
女性	474,012	241,768	113,906	101,295	1,820	14,202	1,021
		51.0%	24.0%	21.4%	0.4%	3.0%	0.2%



4+5
33,224
5.1%
16,022
3.4%

③大腸免疫便潜血反応検査

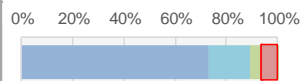
	総計	指導区分					
		1	2	3	4	5	6
男性	801,879	752,328	38	464	1,888	44,422	2,739
		93.8%	0.0%	0.1%	0.2%	5.5%	0.3%
女性	653,202	619,789	106	573	1,389	30,036	1,309
		94.9%	0.0%	0.1%	0.2%	4.6%	0.2%



4+5
46,310
5.8%
31,425
4.8%

④乳がん検診

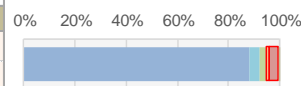
	総計	指導区分					
		1	2	3	4	5	6
	127,708	93,274	20,538	5,348	302	8,116	130
		73.0%	16.1%	4.2%	0.2%	6.4%	0.1%



4+5
8,418
6.6%

⑤子宮頸がん検診

	総計	指導区分					
		1	2	3	4	5	6
	185,166	162,857	7,633	5,156	1,433	6,905	1,182
		88.0%	4.1%	2.8%	0.8%	3.7%	0.6%



4+5
8,338
4.5%

指導区分内訳

- 1:異常なし
- 2:わずかに基準範囲を外れているが、日常生活に差し支えない
- 3:日常生活に注意を要し、経過の観察を要する
- 4:治療を要する
- 5:精密検査を要する
- 6:治療中