

平成28年度島根支部事業実施結果 (保健事業関係)

〔 前回の評議会において、保健事業関係の数値は未確定であったため、追加報告するものとなります。 〕

平成29年7月20日 平成29年度第2回評議会

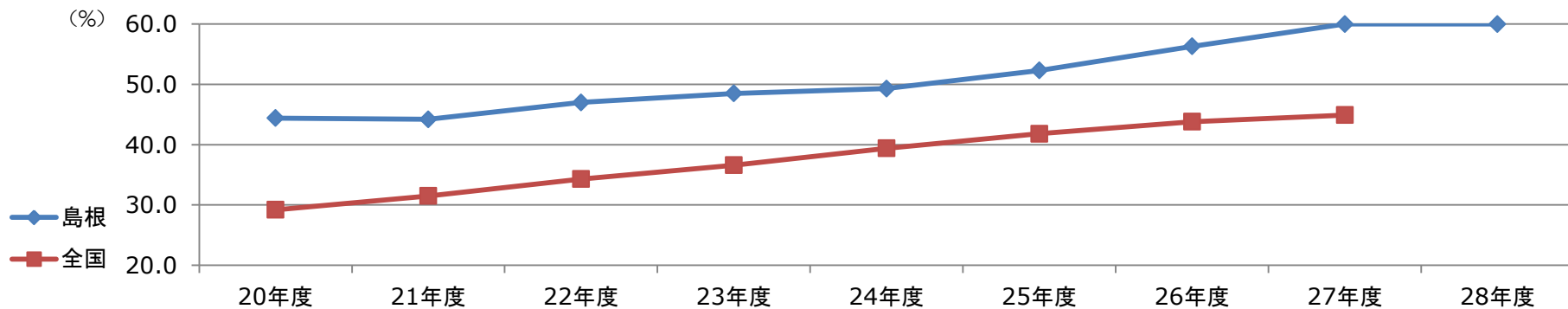
1 健康診断の実績（全体）

（1）平成28年度の健康診断の実績（全体）

区分		対象者数（人）	受診者数（人）	受診率		
				支部目標（%）	支部結果（%）	全国結果（%）※
被保険者	生活習慣病予防健診	97,628	58,356	60.0	59.8	48.5
	事業者健診		8,634	13.3	8.8	6.2
	計	97,628	66,990	73.3	68.6	54.7
被扶養者	特定健康診査	25,807	7,073	48.1	27.4	22.2
加入者計		123,435	74,063	67.7	60.0	—

（2）健康診断の実績（加入者計）の年度推移

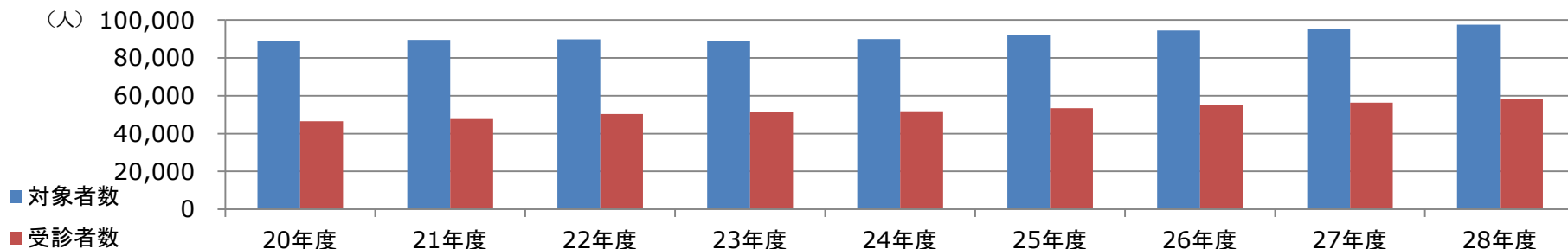
※全国結果は現時点での公表値のみ表示



	20年度	21年度	22年度	23年度	24年度	25年度	26年度	27年度	28年度
島根 (%)	44.4	44.2	47.0	48.5	49.3	52.3	56.3	60.0	60.0
全国 (%)	29.2	31.5	34.3	36.6	39.4	41.8	43.8	44.9	—

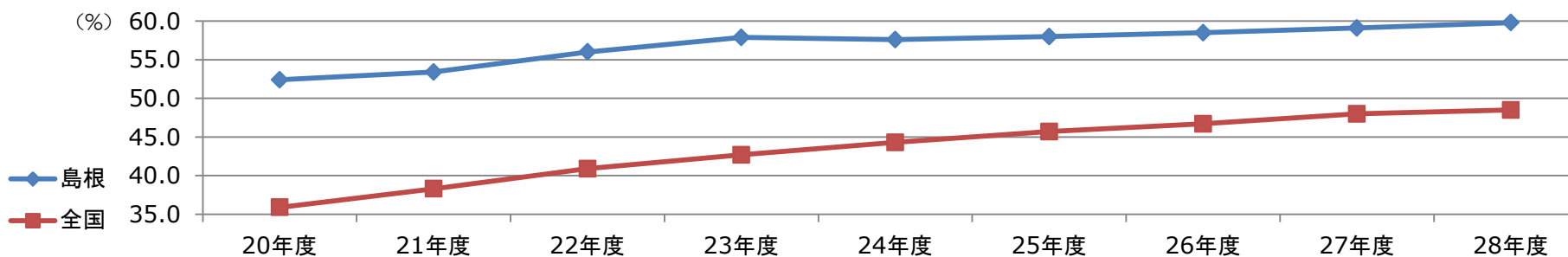
1-1 生活習慣病予防健診（40歳以上）の実績

(1) 対象者数及び受診者数の年度推移（島根支部）



	20年度	21年度	22年度	23年度	24年度	25年度	26年度	27年度	28年度
対象者数 (人)	88,749	89,478	89,819	89,095	89,983	91,950	94,490	95,387	97,628
受診者数 (人)	46,501	47,746	50,254	51,461	51,840	53,350	55,255	56,382	58,356

(2) 受診率の年度推移

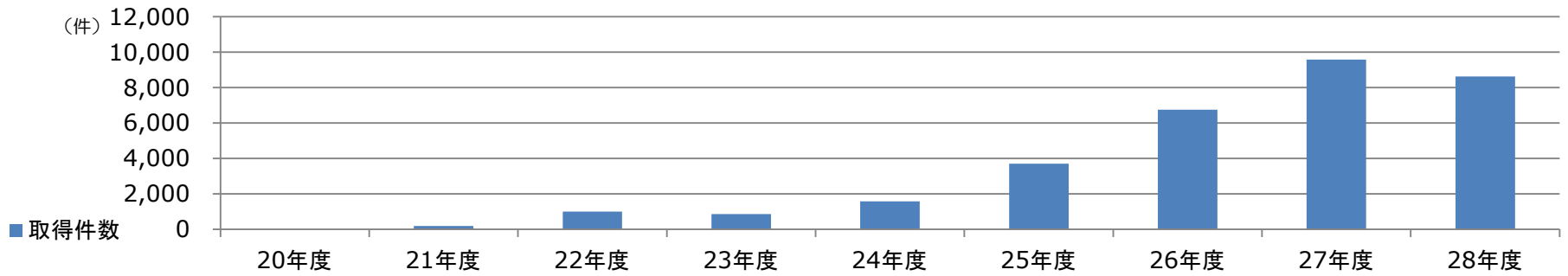


	20年度	21年度	22年度	23年度	24年度	25年度	26年度	27年度	28年度
島根 (%)	52.4 (2)	53.4 (2)	56.0 (3)	57.8 (3)	57.6 (6)	58.0 (5)	58.5 (5)	59.1 (8)	59.8 (一)
全国 (%)	35.9	38.3	40.9	42.7	44.3	45.7	46.7	48.0	48.5

※ 表中の () 内の数値は、全国における島根支部の順位である。

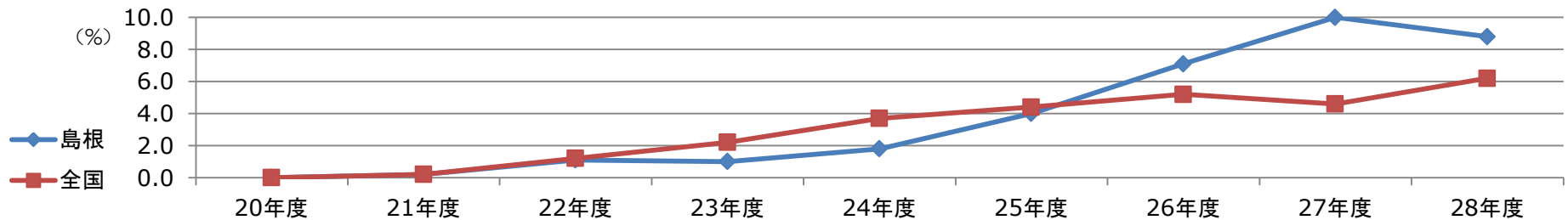
1-2 事業者健診結果の取得実績

(1) 取得件数の年度推移 (島根支部)



	20年度	21年度	22年度	23年度	24年度	25年度	26年度	27年度	28年度
対象者数 (人)	88,749	89,478	89,819	89,095	89,983	91,950	94,490	95,387	97,628
取得者数 (人)	0	192	1,007	866	1,587	3,707	6,748	9,580	8,634

(2) 取得率の年度推移

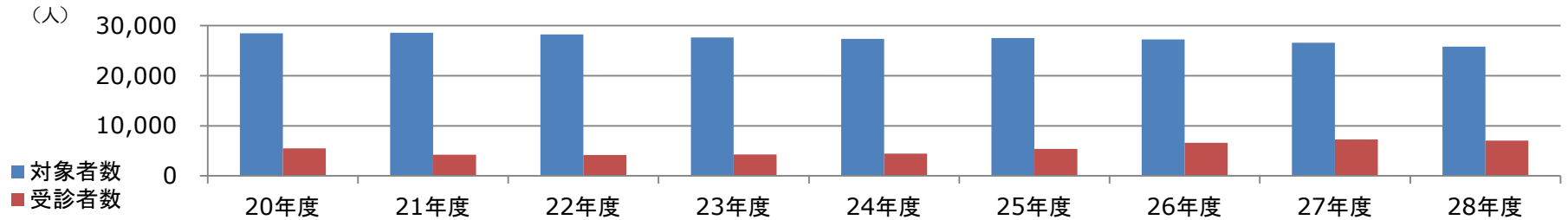


	20年度	21年度	22年度	23年度	24年度	25年度	26年度	27年度	28年度
島根 (%)	0 (-)	0.2 (22)	1.1 (19)	1.0 (39)	1.8 (41)	4.0 (27)	7.1 (15)	10.0 (4)	8.8 (-)
全国 (%)	0	0.2	1.2	2.2	3.7	4.4	5.2	4.6	6.2

※ 表中の () 内の数値は、全国における島根支部の順位である。

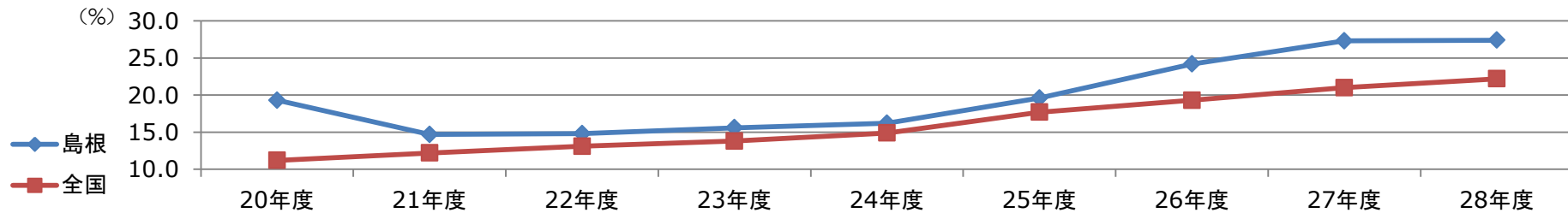
1-3 特定健康診査（被扶養者）の実績

(1) 対象者数及び受診者数の年度推移（島根支部）



	20年度	21年度	22年度	23年度	24年度	25年度	26年度	27年度	28年度
対象者 (人)	28,454	28,600	28,249	27,638	27,344	27,515	27,272	26,585	25,807
受診者 (人)	5,490	4,203	4,175	4,305	4,426	5,386	6,606	7,253	7,073

(2) 受診率の年度推移



	20年度	21年度	22年度	23年度	24年度	25年度	26年度	27年度	28年度
島根 (%)	19.3 (4)	14.7 (13)	14.8 (13)	15.6 (13)	16.2 (20)	19.6 (16)	24.2 (8)	27.3 (6)	27.4 (ー)
全国 (%)	11.2	12.2	13.1	13.8	14.9	17.7	19.3	21.0	22.2

※ 表中の () 内の数値は、全国における島根支部の順位である。

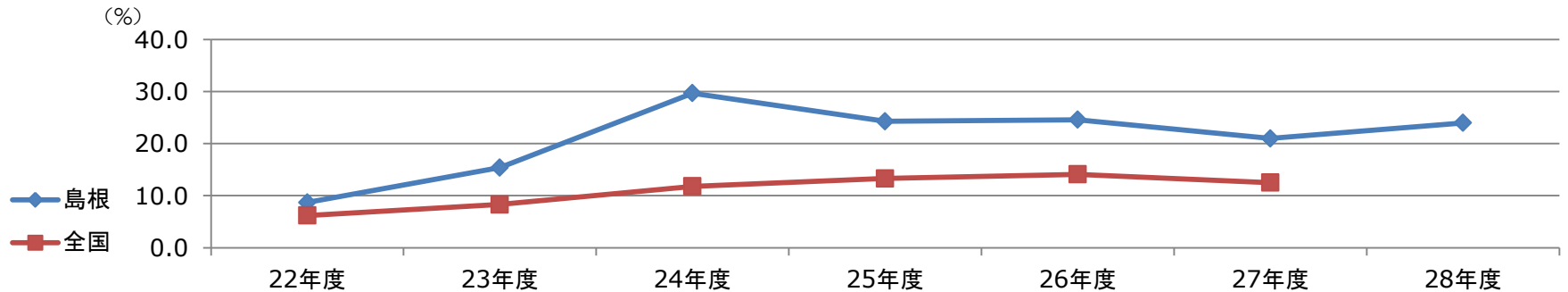
2 特定保健指導の実績（全体）

（1）平成28年度の特定保健指導の実績（全体）

区分		対象者数 (件)	初回面談			6か月後評価			
			実施件数 (件)	面談率 (%)		実施件数 (件)	評価率 (%)		
				支部結果	全国結果 ※		支部目標	支部結果	全国結果 ※
被保険者	協会専門職	12,461	4,971	39.9	—	2,811	24.6	22.6	—
	外部委託		488	3.9	—	311	4.0	2.5	—
	計	12,461	5,459	43.8	—	3,122	28.6	25.1	13.3
被扶養者		648	29	4.5	—	25	4.1	3.9	3.6
加入者計		13,109	5,488	41.9	—	3,147	26.3	24.0	—

※全国結果は現時点での公表値のみ表示

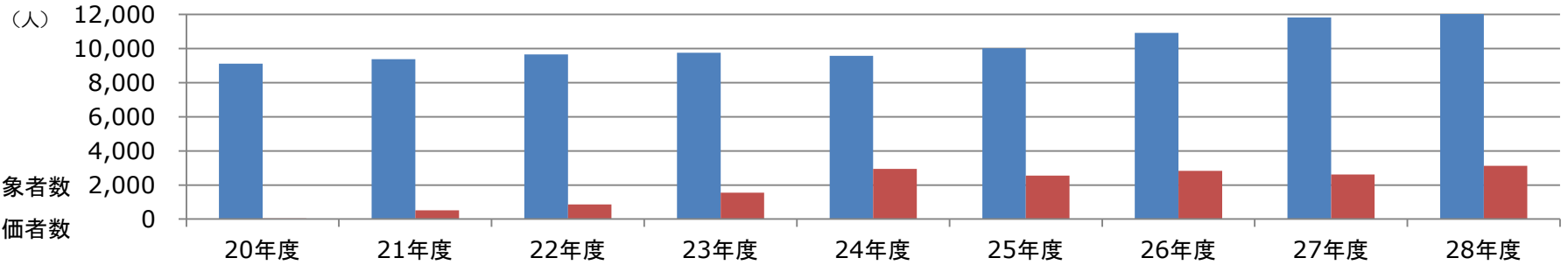
（2）特定保健指導の実績（加入者計）の年度推移



	22年度	23年度	24年度	25年度	26年度	27年度	28年度
島根 (%)	8.7	15.4	29.7	24.3	24.6	21.0	24.0
全国 (%)	6.2	8.3	11.8	13.3	14.1	12.5	—

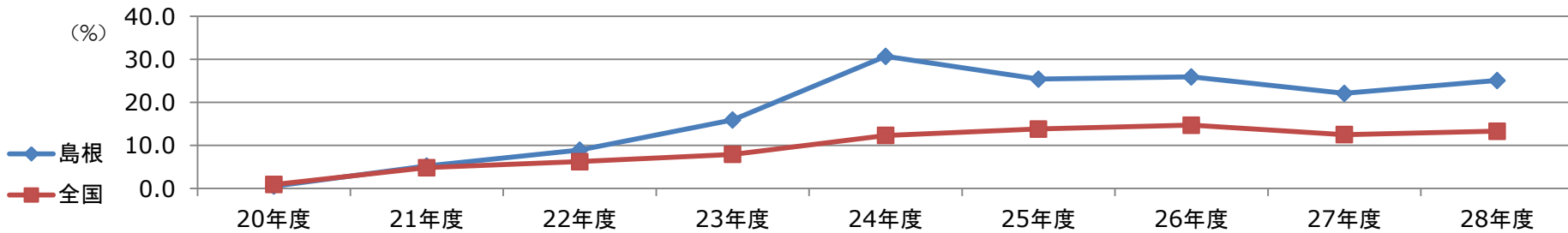
2-1 被保険者の特定保健指導の実績

(1) 対象者数及び6か月後評価者数の年度推移（島根支部）



	20年度	21年度	22年度	23年度	24年度	25年度	26年度	27年度	28年度
対象者数 (人)	9,113	9,384	9,651	9,762	9,581	10,020	10,927	11,827	12,461
評価者数 (人)	44	520	862	1,554	2,945	2,544	2,830	2,617	3,122

(2) 6か月後評価率の年度推移



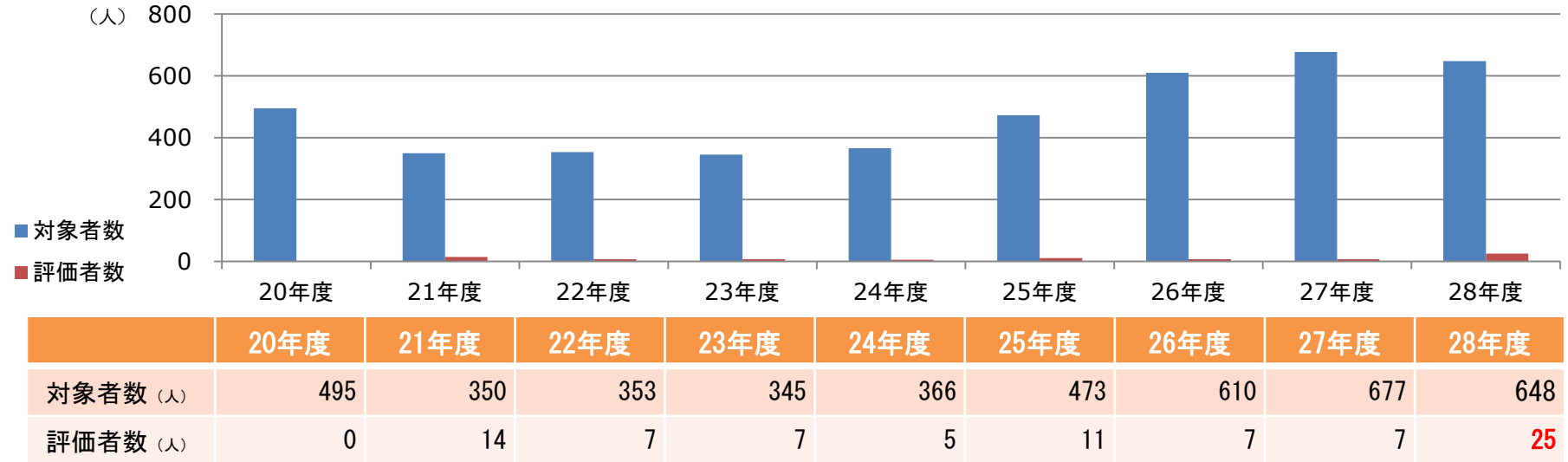
	20年度	21年度	22年度	23年度	24年度	25年度	26年度	27年度	28年度
島根 (%)	0.5 (40)	5.5 (29)	8.9 (16)	15.9 (6)	30.7 (2)	25.4 (8)	25.9 (7)	22.1 (11)	25.1 (—)
全国 (%)	0.9	4.8	6.2	8.6	12.3	13.8	14.7	12.5	13.3

※ 表中の () 内の数値は、全国における島根支部の順位である。

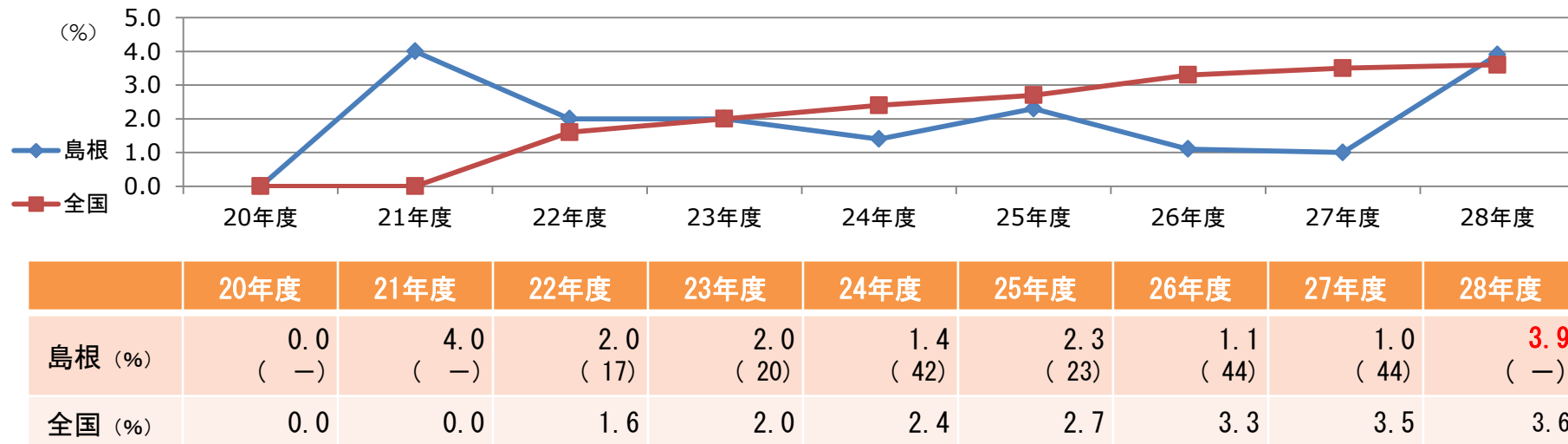
※平成28年度全国数値は未集計

2-2 被扶養者の特定保健指導の実績

(1) 対象者数及び6か月後評価者数の年度推移（島根支部）



(2) 6か月後評価率の年度推移



※ 表中の () 内の数値は、全国における島根支部の順位である。