

医療費分析結果について

報道関係者各位

令和元年9月2日

【照会先】

全国健康保険協会本部 研究室

室長補佐 佐井

主任 長谷川・飯地

(電話直通 03-6685-8226)

全国健康保険協会のレセプトデータ等を活用した分析結果の公表について

全国健康保険協会では、保険者機能の強化・発揮に向け、平成30年4月に第4期の保険者機能強化アクションプランを策定し、加入者の健康増進や医療費適正化に資するため、医療費データ等の分析を推進しています。

今般、加入者の受診行動や医療機関が提供する医療の内容等について、医療費適正化等に向けた情報発信を行うため、保有するレセプトデータ等を活用し、都道府県単位（支部ごと）の地域差を中心に以下の3テーマについて分析しましたので、公表いたします。

- ①協会けんぽにおける抗菌薬の使用状況の地域差
- ②協会けんぽにおける診療時間外受診の地域差
- ③協会けんぽにおける人工透析の地域差

また、医療費分析を進めるに当たり、協会加入者の支部ごとの年間医療費を診療行為群と疾患群の2つの要素から分解した「医療費構成表」を作成しましたので、あわせて公表いたします。

(添付資料)

- 別添1 分析結果の概要
- 別添2 協会けんぽにおける抗菌薬の使用状況の地域差
- 別添3 協会けんぽにおける診療時間外受診の地域差
- 別添4 協会けんぽにおける人工透析の地域差
- 別添5 参考資料：医療費構成表

(参考) 全国健康保険協会とは、健康保険法に基づいて設立され、国民の3.1人に1人、4,000万人を超える加入者と、約220万の事業所からなる日本最大の公的医療保険の保険者であり、主に中小企業等で働く方とその家族の皆様が加入している。

全国健康保険協会のレセプトデータ等を活用した分析結果の概要

【1. 抗菌薬】

- 急性上気道炎受診者に対する抗菌薬の使用割合は毎年減少しており、国全体の取り組みの強化もあり、2016年から2018年で12.2ポイント減少していた。
- 地域別や年代別で見ると、使用割合に差が生じていた。特に地域別では2017年度では最大の奈良支部と最少の福井支部で20ポイントの差が見られた。
- 使用割合の地域差の要因の分析として、抗菌薬投与前の検査やレセプトに記載された傷病名数に着目した分析を行った。傷病名数の分析において、処方割合が高い地域では、傷病名が急性上気道炎のみのケースでも30%前後で抗菌薬が処方され、逆に処方割合が低い地域では、傷病名数が少ないケースでは10%以下となっており、地域の特徴が色濃く出ていた。
- 今回の分析からは使用割合が年々減少していることが確認できた。今後は、抗菌薬使用割合が高い地域においても傷病名が急性上気道炎のみのケースを中心に使用割合のさらなる減少が進む可能性がある。また、使用される抗菌薬の種類について、広域薬から厚生労働省作成の「抗微生物薬適正使用の手引き」における推奨薬のアモキシシリンヘシフトが進むか注視していきたい。

【2. 診療時間外受診】

- 初診の診療時間外受診のSCR[※]は、四国・九州地方で高く、特に熊本、大分、宮崎、鹿児島で高い傾向が見られた。

※SCR：標準化レセプト出現比 ある診療行為のレセプトが、全国の性年齢階級別の出現率と同じ割合でその地域に出現すると期待数を計算し、実際のレセプト件数との比をレセプトの出現比として指数化したもの。全国平均100に対してその地域が100より大きい場合、選択した診療行為が相対的に多くなされていることを表し、100より小さい場合少なくなされていることを表す。

- 年齢区分別の受診率を支部別に比較したところ、初診の診療時間外受診のSCRが高い支部は低い支部に比べ、どの年齢区分においても受診率が高い結果であった。
- 初診の診療時間外受診のSCRが高い支部は、診療時間外受診における救急車による搬送の割合が低い傾向であった。
- 協会けんぽとしては、引き続き、加入者に対して、不要不急の場合は時間外受診を控えることなどを呼びかけていく。

【3. 人工透析】

- 人工透析の地域差は、加入者100万人当たりの人工透析現存患者数で最も高い沖縄が約1,391人、最も低い富山が約669人と2倍以上の開きがあり、福岡を除く九州・沖縄地方や栃木・群馬などが高い状態であった。
- 協会けんぽ内における人工透析の地域差は、一部地域では異なるものの、概ね協会けんぽ以外の加入者も含めた場合の地域差とも関連が見られ、協会けんぽ内だけに見られるものではなかった。
- 地域差の要因の分析として、人工透析の主な原疾患である糖尿病の患者数について分析を行った。糖尿病患者数については人工透析患者数とやや関連が見られ、糖尿病専門医の数については、人工透析現存患者の高い15支部と低い15支部に限定した場合、専門医数が少ない支部では、透析者の割合がやや高い可能性がある状況であった。
- 今回の分析では、地域差の要因として糖尿病患者数の影響が見られたが、糖尿病の対策としては、特定健診と特定保健指導による加入者のメタボリスク改善の取り組みが重要となる。さらに、人工透析の地域差が協会けんぽ以外の加入者を含めた場合でも見られることから、協会けんぽとしては、引き続き加入者に対する保健事業の実施と共に、関係機関と連携した重症化予防の取り組みを進めてまいりたい。

協会けんぽにおける 抗菌薬の使用状況の地域差

【背景】

抗菌薬は感染症の治癒、患者の予後の改善に大きく寄与してきた。その一方で不適正な使用に伴う薬剤耐性菌の出現が国際社会でも大きな問題となっている。日本でも2016年4月に“国際的に脅威となる感染症対策関係閣僚会議”において「薬剤耐性（AMR）対策アクションプラン」（以下、アクションプラン）が取りまとめられ、2017年6月には厚生労働省健康局結核感染症課により「抗微生物薬適正使用の手引き」（以下、手引き）が作成されるなど、薬剤耐性対策や抗菌薬の適正使用に対する取り組みを強化している。

“かぜ”（急性上気道炎（急性上気道感染症））の多くには抗菌薬は有効でなく、不必要な抗菌薬の使用が薬剤耐性菌の発生の温床になっていると言われている。また、日本では他国と比較し、一日使用量は比較的少ないものの、幅広い種類の細菌に効果を示す抗菌薬（広域抗菌薬）の使用が多い（7割程度）ことが指摘されている。

医療機関における抗菌薬の使用量の減少は薬剤耐性菌の出現を抑制するとされており、アクションプランでも広域抗菌薬の一日使用量の削減が成果指標として設定されている。

【目的】

風邪などになるべく抗菌薬を使わないよう国としての方針が示されている中で、支部別の抗菌薬使用状況を分析し、地域差があることを示す。「手引き」なども策定されている中、使用状況に大きな差があることを加入者・医療関係者へ情報提供することで適切な使用を促す。

【参考】抗微生物薬適正使用の手引き（第一版）より

- ・外来診療を行う医療従事者向けに作成
基礎疾患のない成人および学童期以上の小児を対象としている。
不必要に抗菌薬が処方されていることが多いと考えられる「急性気道感染症」「急性下痢症」の患者に焦点を当てている。
- ・急性気道感染症の定義としては「急性上気道感染症と急性下気道感染症を含む概念としており、一般的には風邪、感冒が用いられる」としていて、症状によって「感冒」「急性副鼻腔炎」「急性咽頭炎」「急性気管支炎」の4つに分類できる。*
- ・抗菌薬投与についての考え方として
「感冒」では抗菌薬投与を行わないことを推奨する
「急性副鼻腔炎」では成人で中等症または重症の場合のみアモキシシリンの投与を検討することを推奨する
学童期以降の小児で遷延性または重症の場合にはアモキシシリンの投与を検討することを推奨する
「急性咽頭炎」では迅速抗原検査または培養検査でA群β溶血性連鎖球菌が検出された場合にはアモキシシリンの投与を検討することを推奨する
「急性気管支炎」では基礎疾患や合併症のない成人の急性気管支炎（百日咳を除く）に対しては抗菌薬投与を行わないことを推奨する
としている。

*なお、日本呼吸器学会のHPでは上気道（鼻腔から咽頭）の急性の炎症による症状を呈する疾患を「かぜ症候群」としている。

【方法】

協会けんぽ加入者の2016年6月～2018年5月受付分レセプト（一部2015年6月～2019年5月）（通常、レセプト受付月は診療月の2か月後）より「急性上気道炎」の傷病名（疑いは除く）が存在するレセプトを対象とし、急性上気道炎により外来受診した患者を抽出。

次の（１）（２）の二つの観点で分析を行い、支部別の差異がどの程度存在しているのかを確認した。

（１）急性上気道炎に対する抗菌薬の使用状況の確認

（２）上記（１）で使用されている薬剤の種類の確認（抗菌薬の選択状況）

・アクションプラン、手引きの策定前後の動向の変化を確認するため、2016～2017年度の抗菌薬の使用状況を分析。（一部は2015～2018年度）

分析対象の抗菌薬は薬効分類で「61抗生物質製剤」及び「62化学療法剤」のうち、「611～615、619、621の一部（62120）、624・629の一部（62901）」とした。また、内服薬のみ（注射等は除く）とした。

・手引きにおいて、急性咽頭炎でA群連鎖球菌が検出された場合に抗菌薬投与を検討することを推奨していることから、診療報酬点数表の区分番号D012、D017～023から細菌検査に関係するコードを抽出し、抗菌薬使用者における細菌検査の実施率を確認。

・年齢階級別（0歳、1-3歳、4-6歳、7-12歳、13-39歳、40-64歳、65歳～）での分析も実施。

（先行研究）レセプトデータを用いた急性上気道炎に対する抗菌剤使用の現状分析（社会保険旬報2018.7.1）より

・西日本の一自治体（国保・後期高齢）2015年2月診療分の医科レセ（調剤を連結）を用いた分析。

・急性上気道炎で外来受診した患者について、細菌学的検査の有無、抗菌剤使用の有無、抗菌剤を使用した場合はその種類について年齢階級別に検討。

・全体で40.4%に抗菌剤が使用。13-39歳が55.2%と最も高く、75歳以上が31.7%と最も低い。

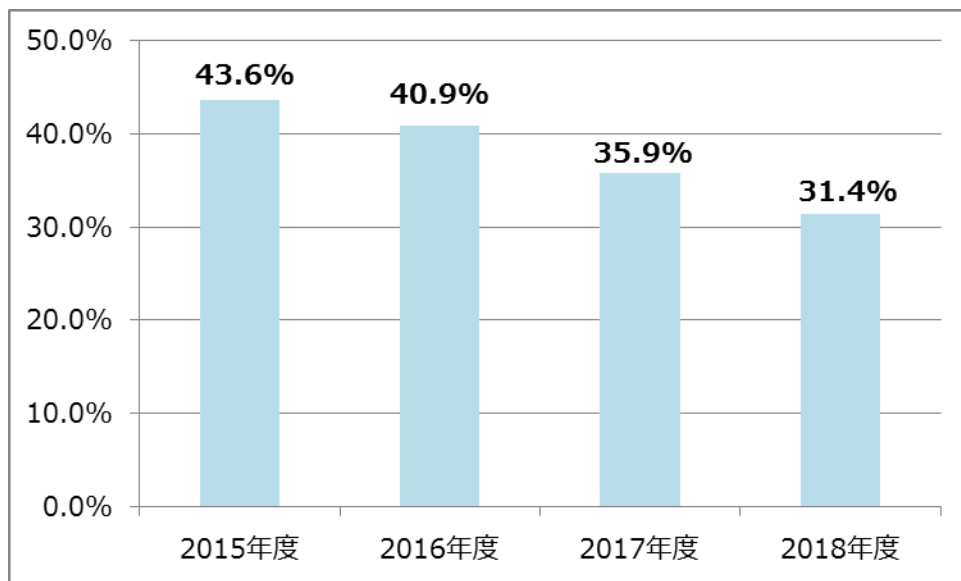
・細菌検査の実施率は全体で4.0%。0歳が16.5%と最も高い。

・使用されている主な抗菌剤は、クラリスロマイシン（29.9%）、セフカペンピボキシル（17.0%）、セフトレンピボキシル（15.1%）などで、アモキシシリンは2.9%。

【結果】

(1) 急性上気道炎に対する抗菌薬の使用状況

①年度別の急性上気道炎受診者に対する抗菌薬の使用割合



・毎年減少しており、3年で12.2ポイントの減少。

特に2017年度以降の減少幅が大きくなっており、国全体の取り組み強化（2016年4月・アクションプラン取りまとめ、2017年6月・手引き作成）が背景にあると考えられる。

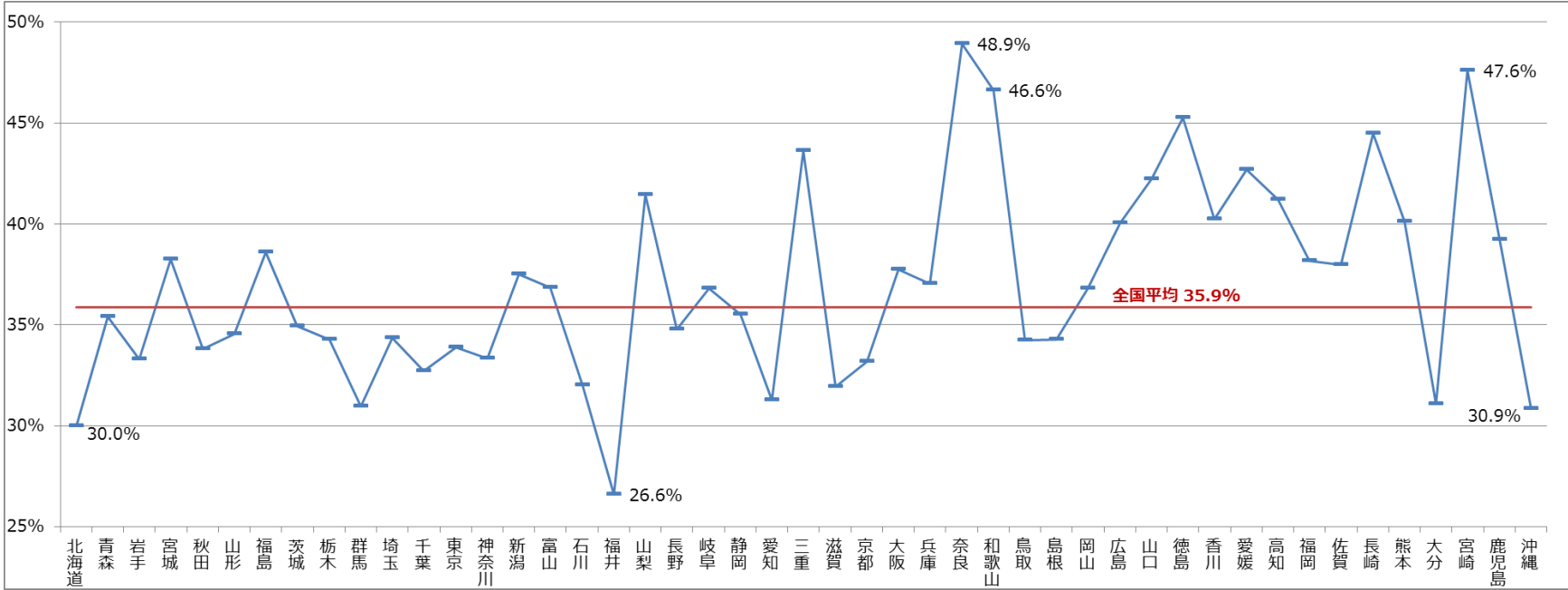
・以降のページでは、使用状況のより詳細な分析を行っているが、2018年度についてはデータが出揃わず、詳細な分析が行えなかった為、実施可能な2017年度までのデータにより行っている。

②2016-2017年度の抗菌薬使用状況（年代別）

	急性上気道炎人数 うち、抗菌薬使用	割合	割合							
			0歳	1-3歳	4-6歳	7-12歳	13-19歳	20-39歳	40-64歳	65- 歳
2016年度	12,063,138	40.9%	19.2%	33.0%	37.5%	40.2%	45.9%	49.5%	44.9%	36.2%
	4,939,019									
2017年度	12,481,619	35.9%	16.6%	28.5%	31.5%	32.9%	39.7%	44.8%	39.8%	32.4%
	4,475,707									

・2017年度の使用割合で見ると、0歳が最も低く、20-39歳にかけ上昇後、低下。また、全ての年代で2016年度から減少している。

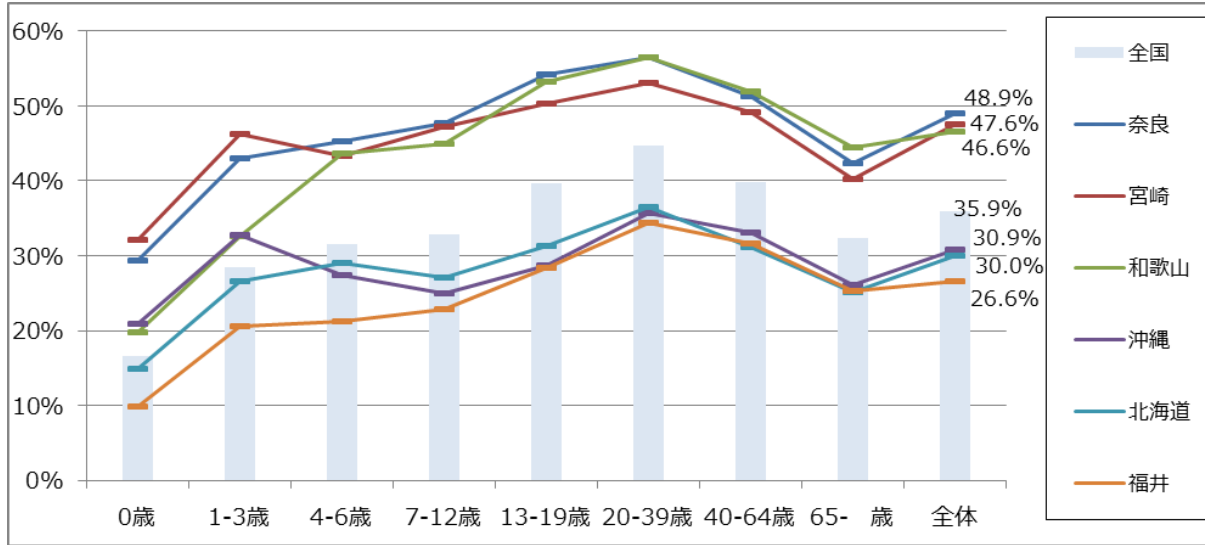
<支部別抗菌薬使用割合の状況（2017年度）>



・最も高い奈良と最も低い福井では20ポイント以上の差が見られた。

③2017年度 抗菌薬使用割合（下位（福井、北海道、沖縄）・上位（和歌山、宮崎、奈良）と全国平均）

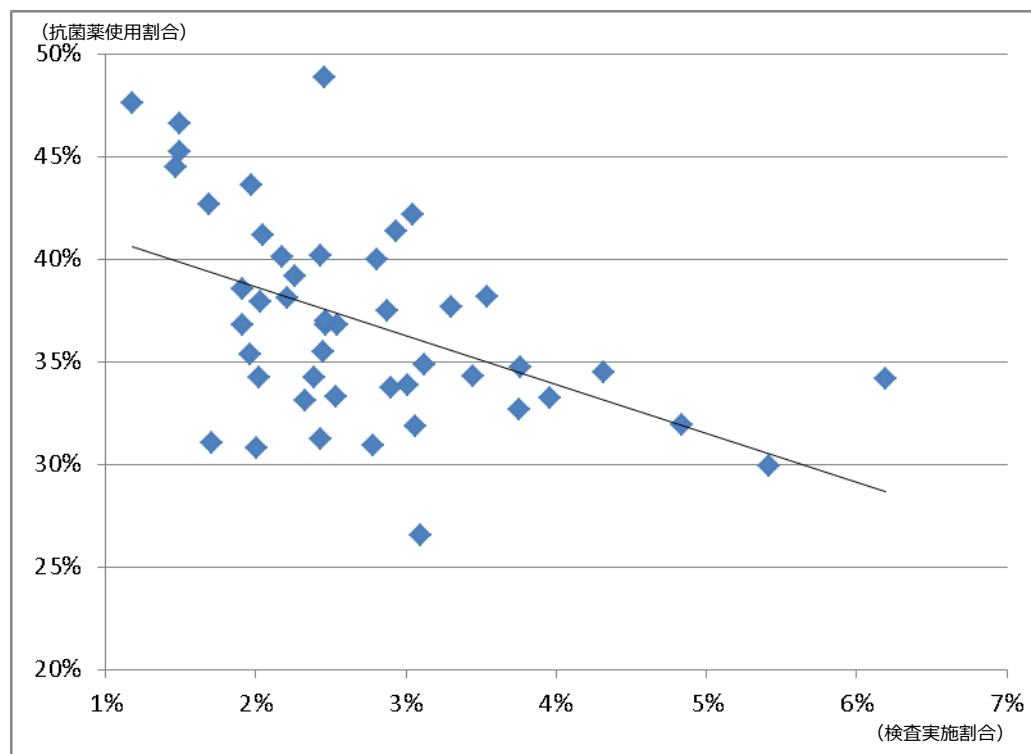
（年代別抗菌薬使用割合（下位・上位と全国平均））



- ・年代別の使用割合は地域差は見られるものの、0歳が最も低く、1-12歳がやや低い、20-39歳が最も高く、65歳以降でやや下がるという傾向はどの地域でも見られた。
- ・0歳で抗菌薬の使用が少ないのは、新生児特有の副作用やリスクのある薬剤があることが考えられる。
- ・一方で他の年代では、抗菌薬使用の適応となる細菌が関与する気道感染症の年代別罹患率データ等が確認できず、地域に限らず年代別の使用状況が似た傾向となる理由は、今回の分析では不明である。

(参考) 細菌検査 (A群β溶連菌迅速試験) の状況 (2017年度)

抗菌薬使用者における事前の細菌検査の実施状況の確認のため、検査の中でも実施件数が多く、また、検査結果が当日の抗菌薬処方に反映されると考えられるA群β溶連菌迅速試験について、急性上気道炎による受診者における実施割合を支部別に集計し、全体の抗菌薬使用割合との間の相関関係を調べた。



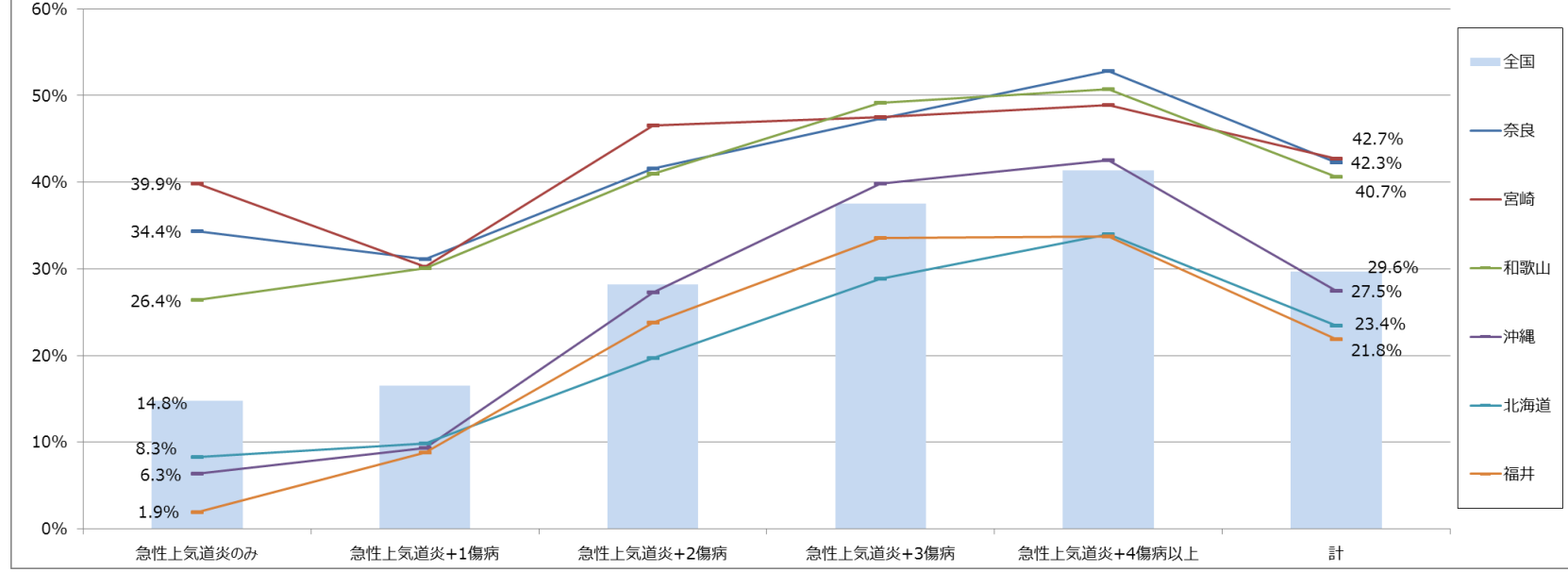
- ・抗菌薬使用割合の低い地域で、溶連菌迅速試験の実施割合が高く、抗菌薬使用割合の高い地域で低いという傾向があった。(抗菌薬使用割合と溶連菌迅速試験割合の相関係数をとると、 $R = -0.485$)
- ・ただし、溶連菌迅速試験の実施割合は高い地域でも6%台と全体に影響を与える規模ではなく、上記を説明できるだけの理由とするには難しいと考えられる。

④レセプト記載傷病名数による使用割合の状況

今回の分析手法では、急性上気道炎が記載されているレセプトを全て集計対象としており、複数の傷病名が記載されたレセプトで抗菌薬が処方されている場合、急性上気道炎に対して処方されたものか否かの判別ができない。

そのため、レセプトに記載されている傷病名数と抗菌薬の使用状況をクロス集計し、地域別に比較した。(レセプト記載の傷病名が「急性上気道炎」のみであれば、どの傷病に対する処方か判断が可能になると思われる。)

2018年4月受付分



- 基本的にレセプトに記載されている傷病名が多くなるほど抗菌薬の使用割合も高くなる傾向。
- 処方割合が高い地域では、急性上気道炎のみや急性上気道炎+1傷病と少ないケースでも30%前後で抗菌薬が処方されている。逆に処方割合が低い地域では、傷病名数が少ないケースでは10%以下。特に急性上気道炎のみのケースで最大の宮崎と最小の福井の差は38ポイント。

(参考) 急性上気道炎レセプトの件数の内訳

傷病名が「急性上気道炎のみ」のレセプトは7%程度、「急性上気道炎 + 1 傷病」は4分の1近くを占める。

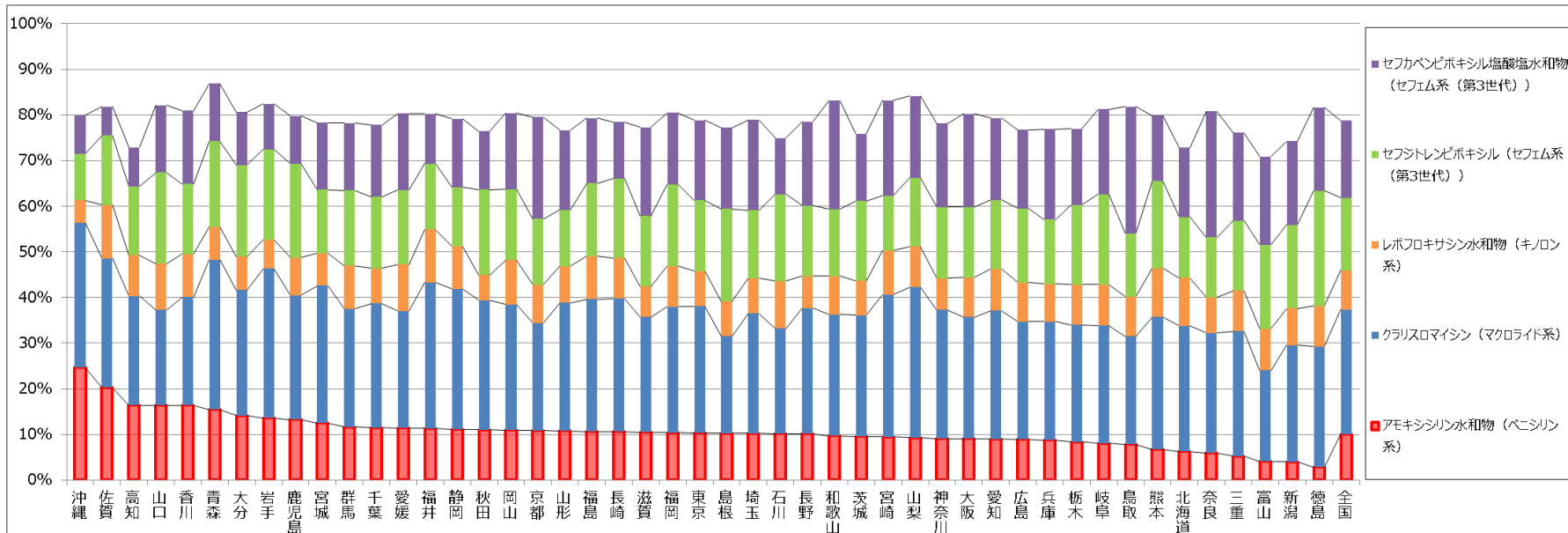
傷病数	急性上気道炎のみ	急性上気道炎+1傷病	急性上気道炎+2傷病	急性上気道炎+3傷病	急性上気道炎+4傷病以上	計
全国件数	108,385	405,538	343,216	225,417	481,768	1,564,324
	6.9%	25.9%	21.9%	14.4%	30.8%	100.0%

(2) 抗菌薬の選択状況

手引きにおいて、急性上気道炎への抗菌薬投与が検討される際の推奨薬としては、アモキシシリン水和物（ペニシリン系）が挙げられている。

一方で、前述の通り、日本では他国と比較し、幅広い種類の細菌に効果を示す抗菌薬の使用が多い現状があり、手引きの公表前後で選択される抗菌薬の状況に変化が見られるか分析した。

<2017年度の支部別抗菌薬選択状況（上位5薬品成分）>（分母は抗菌薬使用者数）



・支部ごとに使用されている薬剤の種類でも大きな差異が見られた。

<2016・2017年度の比較（上位5薬品成分）>（分母は抗菌薬使用者数）

		全国		沖縄	
		2016	2017	2016	2017
マクロライド系	クラリスロマイシン	28.3%	27.3%	35.0%	31.7%
セフェム系 (第3世代)	セフカペン ピボキシル塩酸塩水和物	17.2%	16.9%	8.1%	8.5%
セフェム系 (第3世代)	セフトロレン ピボキシル	15.8%	15.9%	12.1%	10.2%
ペニシリン系	アモキシシリン水和物	9.0%	10.1%	20.1%	24.6%
キノロン系	レボフロキサシン水和物	8.5%	8.5%	6.1%	5.0%

・使用されている薬剤の種類や割合に大きな変化は見られなかった。

若干、アモキシシリンの割合が高くなっており、地域によっては大きく増加している地域も見られることから（例：沖縄）、更に動向を見ていきたい。

【まとめ】

- ・急性上気道炎受診者に対する抗菌薬の使用割合は毎年減少しており、国全体の取り組みの強化もあり、2016年から2018年で12.2ポイント減少していた。

- ・地域別や年代別で見ると、使用割合に差が生じていた。特に地域別では2017年度では最大20ポイントの差が見られた。

- ・使用割合の地域差の要因の分析として、抗菌薬投与前の検査やレセプトに記載された傷病名数に着目した分析を行った。傷病名数の分析において、処方割合が高い地域では、傷病名が急性上気道炎のみのケースでも30%前後で抗菌薬が処方され、逆に処方割合が低い地域では、傷病名数が少ないケースでは10%以下となっており、地域の特徴が色濃く出ている。

- ・使用されている抗菌薬の種類は、幅広い種類の細菌に効果を示す抗菌薬（広域抗菌薬）が多く、「抗微生物薬適正使用の手引き」において多くのケースで抗菌薬投与の際の推奨薬とされたアモキシシリン水和物は少ない結果となっていた。

冒頭で記載した通り、抗菌薬の適正使用に関しては、国でアクションプランを策定し、協働して様々な対策に取り組んでおり、医療保険者にとっても医療費適正化や、薬剤耐性菌出現抑止による加入者の健康増進につながる大きな意義のあるものである。

今回の分析からは使用割合が年々減少していることが確認できた。今後は、抗菌薬使用割合が高い地域においても傷病名が急性上気道炎のみのケースを中心に使用割合のさらなる減少が進む可能性がある。

また、使用される抗菌薬の種類について、広域抗菌薬から手引きにおける推奨薬のアモキシシリンへシフトが進むか注視していきたい。

協会けんぽとしては今後も、必要に応じて抗菌薬の使用動向を注視してまいりたい。

(参考) 抗菌薬投与に関するエビデンス

i .抗微生物薬適正使用の手引きより抜粋

(<http://www.mhlw.go.jp/file/06-Seisakujouhou-10900000-Kenkoukyoku/0000166612.pdf>)

『感冒に抗菌薬を処方しても治癒が早くなることはなく、成人では抗菌薬による副作用が偽薬群と比べ2.62倍多く発生することが報告されている。』※1

『急性副鼻腔炎に関しては、～（中略）～抗菌薬投与の有無にかかわらず、1週間後には約半数が、2週間後には約7割の患者が治癒することが報告されている。また、抗菌薬投与群では偽薬群に比べて7-14日目に治癒する割合は高くなるものの、副作用の発生割合も高く、欠点が利点を上回る可能性があることが報告されている。』※2

ii .厚生労働科学研究班：適正使用の手引き改正案たたき台より抜粋

(http://www.mhlw.go.jp/file/05-Shingikai-10601000-Daijinkanboukouseikagakuka-Kouseikagakuka/Shiryo2_2.pdf)

『急性上気道炎患者に対する抗菌薬と偽薬群との比較により有効性を検討した無作為化比較試験の系統的レビューによると、～（中略）～第7病日における症状改善率に有意差を認めなかった。』※1

0-12歳の小児を対象とした別の系統レビューにおいても、上気道炎に対する抗菌薬投与は症状緩和や合併症減少に寄与しなかったと報告されている。※3』

『ウイルス感染症の経過中の細菌感染症の合併を予防するために抗菌薬を投与することについては、軽症の感冒・鼻副鼻腔炎・咽頭炎・気管支炎患者に対して、抗菌薬投与の有無による症状の改善の有無を比較した複数の無作為化比較試験では差は認められていない。』※1～（中略）～理論上は1名の重篤な細菌感染症を予防するためには2500人以上の上気道感染症患者に抗菌薬を投与する必要があると試算される。』※4』

このほか、「AMR対策アクションプラン」(<http://www.mhlw.go.jp/file/06-Seisakujouhou-10900000-Kenkoukyoku/0000120769.pdf>) の中でも『急性上気道炎患者の初診時の抗菌薬処方を禁止することは予後には関連しないことがコクラン・システマティックレビューにおいて確認』※5との記述がある。

- ※1 Kenealy T, Arroll B. Antibiotics for the common cold and acute rhinosinusitis. *Cochrane Database Syst Rev.* 2013;(6):CD000247.
 - ※2 Lemiengre MB, van Driel ML, Merenstein D, Young J, De Sutter AIM. Antibiotics for clinically diagnosed acute rhinosinusitis in adults. *Cochrane Database Syst Rev.* 2012;10:CD006089.
 - ※3 Fahey t, Stocks N, Thomas T. Systematic review of the treatment of upper respiratory tract infection. *Archives of disease in childhood.* Sep 1998;79(3):225-230
 - ※4 Keith T, Saxena S, Murray J, Sharland M. Risk-benefit analysis of restricting antimicrobial prescribing in children: what do we really know? *Current opinion in infectious diseases.* Jun 2010;23(3):242-248
 - ※5 Spurling GKP et al. Delayed antibiotics for symptoms and complications of acute respiratory tract infections. *Cochrane Database Syst Rev.* 2013;4:CD004417.
- Dar OA et al. Exploring the evidence base for national and regional policy interventions to combat resistance. *Lancet* 2015 Nov 17. pii: S0140-6736(15)00520-6.

協会けんぽにおける 診療時間外受診の地域差

【背景】

医療機関にかかる際、患者と医療機関双方のメリットとなることから、診療時間外受診を控えることや、かかりつけ医を持つことなどが求められている。また、厚生労働省の「上手な医療のかかり方を広めるための懇談会」でも、医療の危機と現場崩壊が深刻である現状を踏まえ、診療時間外受診に関して以下のような市民の取組事例を示している。

- 夜間・休日に受診を迷ったら#8000や#7119の電話相談を利用する。
- 夜間・休日よりも、できるだけ日中に受診する。
 - ・日中であれば院内の患者・家族支援窓口（相談窓口）も活用できる。
 - ・夜間・休日診療は、自己負担額が高い、診療時間が短い、処方期間が短期間など、受ける側にもデメリットがある。

本報告は、適正受診に資するため、診療時間外受診に関する協会けんぽ各支部の状況を明らかにし、地域差等について確認を行うものである。

【目的】

外来診療における診療時間外受診等の地域差について明らかにする。また、その結果を加入者へ広報することにより、加入者の受診行動の変容につなげる。

【方法】

協会けんぽの2016年度医科外来レセプトを用い、診療時間外受診に関する診療行為について、支部ごとの標準化レセプト出現比（SCR※）を計算し、グラフ化する。

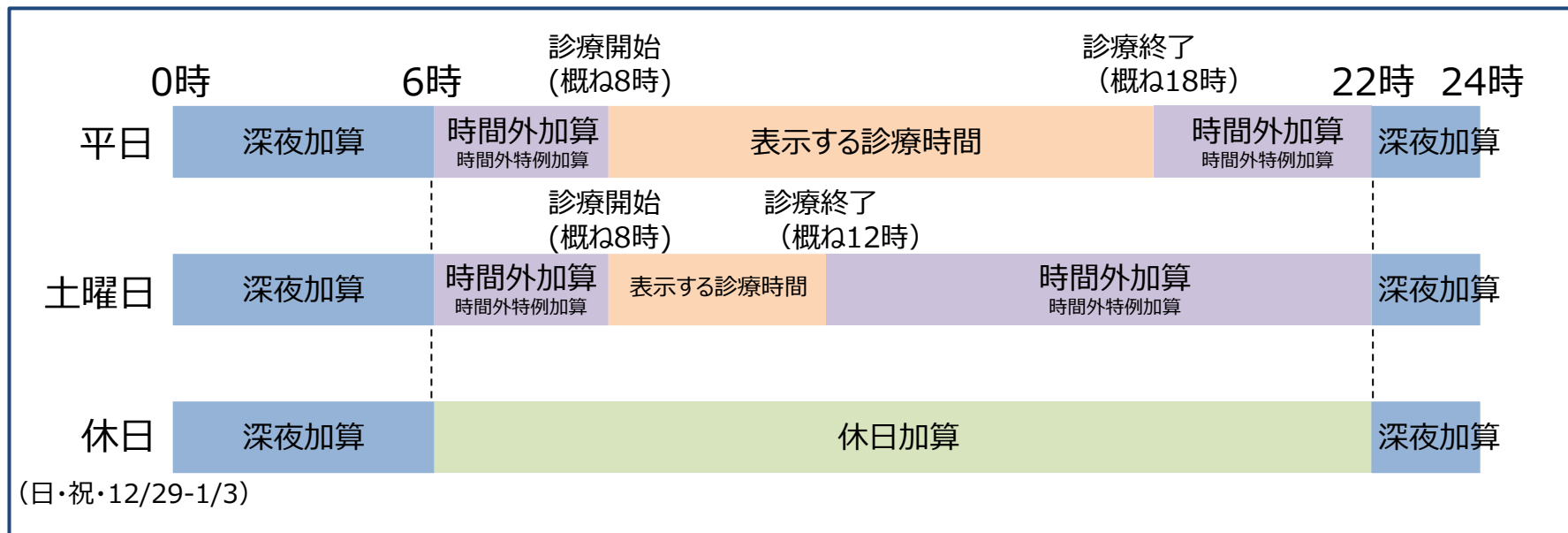
また、診療時間外受診のSCRが高い支部と低い支部について、診療時間外受診時の加入者属性や主傷病分類等を分析し、診療時間外受診の状況を明らかにする。

※SCR：標準化レセプト出現比（Standardized Claim Ratio）

ある診療行為のレセプトが、全国の性年齢階級別の出現率と同じ割合でその地域に出現するとして期待数を計算し、実際のレセプト件数との比をレセプトの出現比として指数化したもの。全国平均100に対してその地域が100より大きい場合、選択した診療行為が相対的に多くなされていることを表し、100より小さい場合少なくなされていることを表す。

(参考)

(1) 時間外加算・時間外特例加算・深夜加算・休日加算について



- 時間外加算、深夜加算、休日加算は、保険医療機関が表示する診療時間以外の時間に診療を行った場合に算定可能。 (P3表1②、④、⑤、P4表2②、④、⑤)
- よって、18時以降を診療時間とする保険医療機関等、この標準によることが困難な保険医療機関については、表示する診療時間以外の時間を時間外加算、深夜加算、休日加算として取り扱う。
- 時間外特例加算は専ら夜間における救急医療のために設けられている保険医療機関において、深夜、休日を除く概ね8時前と18時以降（土曜日は正午以降）に算定する。（P3表1③、P4表2③）
- （初診）時間外：85点、時間外特例：230点、深夜：480点、休日：250点（乳幼児は別途加算）
（再診）時間外：65点、時間外特例：180点、深夜：420点、休日：190点（乳幼児は別途加算）

※ 時間外加算、時間外特例加算、深夜加算、休日加算は重複して算定できない。

- なお、診療時間内であっても、18時から朝8時までの間（土曜日は正午から朝8時）においては、夜間・早朝等加算（50点）を算定することが可能。（小児科は別途加算）（P3表1⑥、P4表2⑥）

(2) 初診の時間外加算等に関連する診療行為

表1. 初診に係る時間外加算等と本資料内の用語の定義

診療行為 コード	診療行為	本資料内で使用する用語の定義						
		①診療 時間外 受診	②時間 外加算	③時間 外特例 加算	④深夜 加算	⑤休日 加算	⑥夜間 早朝等 加算	⑦時間内受診
111000570	初診(時間外)加算	○	○					初診全体から左の 12加算がついた 受診を除いたもの
111000670	初診(休日)加算	○				○		
111000770	初診(深夜)加算	○			○			
111000870	初診(時間外特例)加算	○		○				
111011970	初診(乳幼児時間外)加算	○	○					
111012070	初診(乳幼児休日)加算	○				○		
111012170	初診(乳幼児深夜)加算	○			○			
111012270	初診(乳幼児時間外特例)加算	○		○				
111012470	初診(夜間・早朝等)加算						○	
111011570	小児科初診(乳幼児夜間)加算						○	
111011670	小児科初診(乳幼児休日)加算						○	
111011770	小児科初診(乳幼児深夜)加算						○	

・本資料内で「初診の診療時間外受診」とは、表1の①診療時間外受診の欄に○を付した診療行為が請求されている場合を指す。

(3) 再診の時間外加算等に関連する診療行為

表2.再診に係る時間外加算等と本資料内の用語の定義

診療行為 コード	診療行為	本資料内で使用する用語の定義						
		①診療 時間外 受診	②時間 外加算	③時間 外特例 加算	④深夜 加算	⑤休日 加算	⑥夜間 早朝等 加算	⑦時間内受診
112001110	再診(時間外)加算	○	○					再診と外来診療 料全体から左の 23加算がついた 受診を除いたもの
112001210	再診(休日)加算	○				○		
112001310	再診(深夜)加算	○			○			
112001410	再診(時間外特例)加算	○		○				
112014770	再診(乳幼児時間外)加算	○	○					
112014870	再診(乳幼児休日)加算	○				○		
112014970	再診(乳幼児深夜)加算	○			○			
112015070	再診(乳幼児時間外特例)加算	○		○				
112006470	外来診療料(時間外)加算	○	○					
112006570	外来診療料(休日)加算	○				○		
112006670	外来診療料(深夜)加算	○			○			
112006770	外来診療料(時間外特例)加算	○		○				
112015170	外来診療料(乳幼児時間外)加算	○	○					
112015270	外来診療料(乳幼児休日)加算	○				○		
112015370	外来診療料(乳幼児深夜)加算	○			○			
112015470	外来診療料(乳幼児時間外特例)加算	○		○				
112015570	再診(夜間・早朝等)加算						○	
112014170	小児科再診(乳幼児夜間)加算						○	
112014270	小児科再診(乳幼児休日)加算						○	
112014370	小児科再診(乳幼児深夜)加算						○	
112014470	外来診療料(小児科乳幼児夜間)加算						○	
112014570	外来診療料(小児科乳幼児休日)加算						○	
112014670	外来診療料(小児科乳幼児深夜)加算						○	

・本資料内で再診とは再診料及び外来診療料の合計を指す。

【結果】

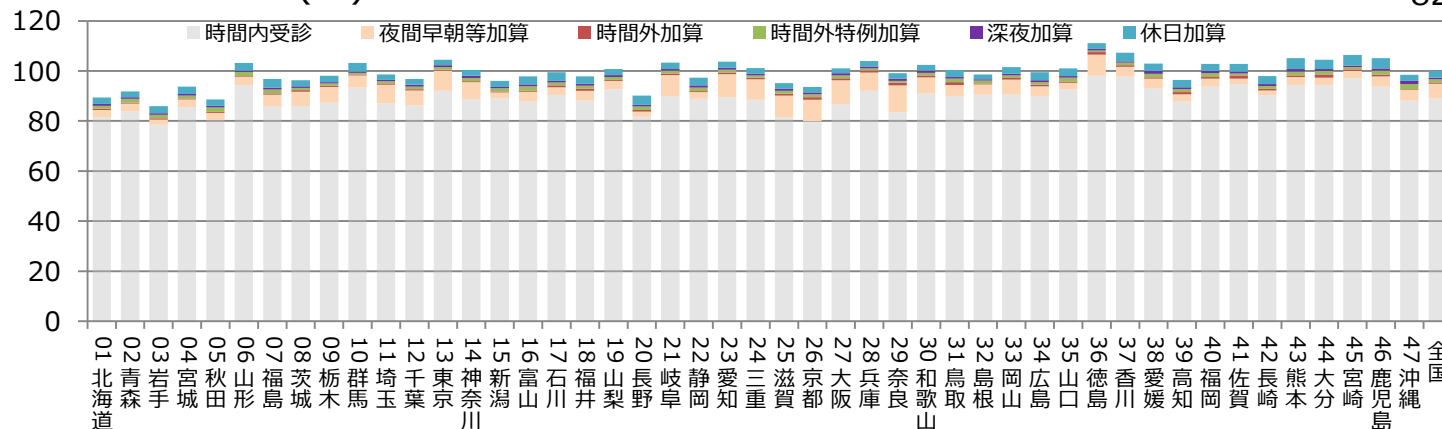
(1)初診の診療時間外受診（時間外加算+時間外特例加算+深夜加算+休日加算）の算定状況

①初診全体の地域差

(I)各支部の初診の診療時間外受診の状況を見る前提として、初診全体の地域差の確認

(i)都道府県別外来の初診全体のレセプト算定状況（SCR）

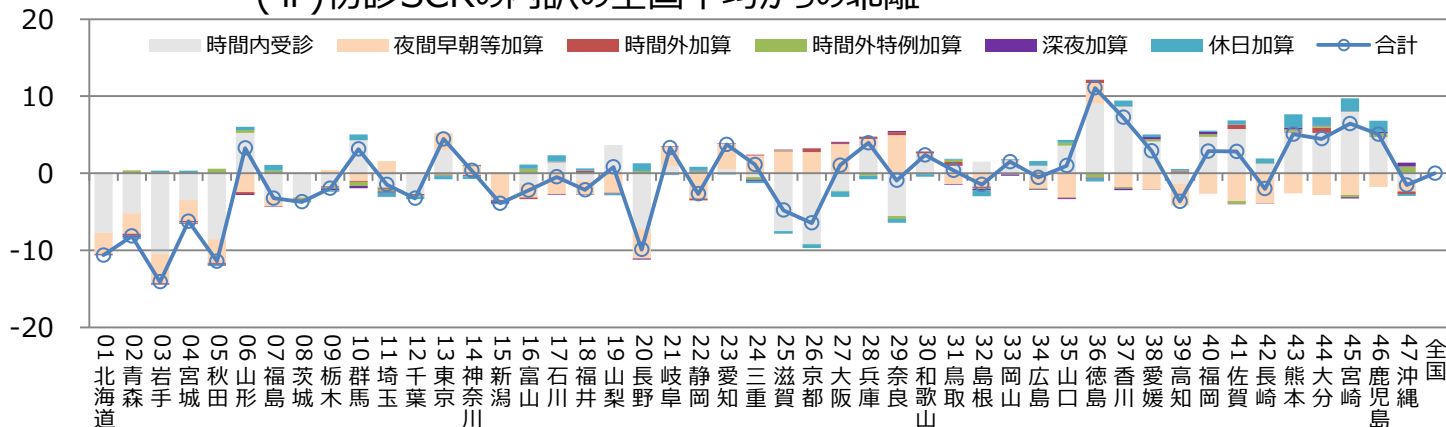
算定件数
82,564,857件



・外来初診のSCRは、北海道、東北地方で低く、主に四国、九州地方で高い傾向が見られた。

※上記(i)の積み上げグラフは、各診療行為のSCRを全国の算定回数の割合で加重平均を取って足しあげたものである。

(ii)初診SCRの内訳の全国平均からの乖離

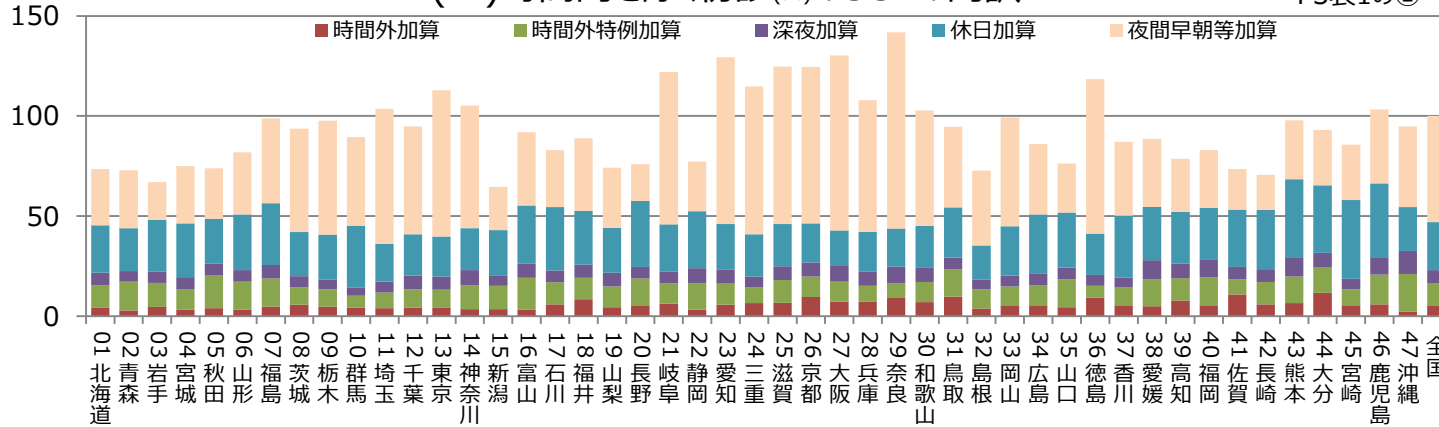


・九州地方は時間内受診、診療時間外受診ともに高い傾向である。

(Ⅱ)初診のうち、加入者の診療時間外受診と夜間早朝等加算の地域差の確認

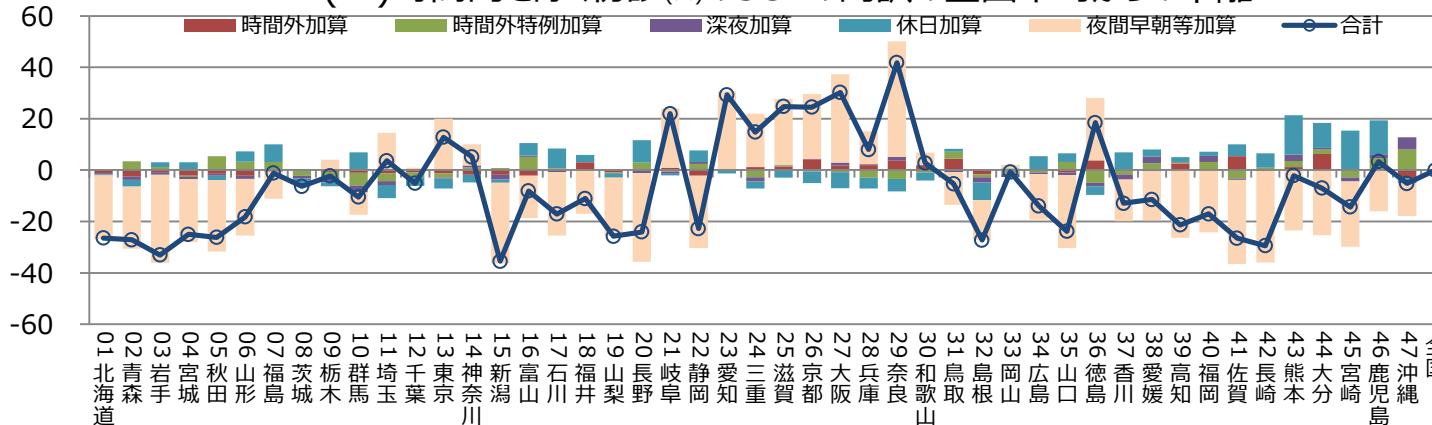
(i) 時間内を除く初診(※)のSCRの内訳

(※)「時間内を除く初診」とは、P3表1の②～⑥に該当するもの



・診療時間外受診は休日加算の割合が高い傾向である。

(ii) 時間内を除く初診(※)のSCRの内訳の全国平均からの乖離

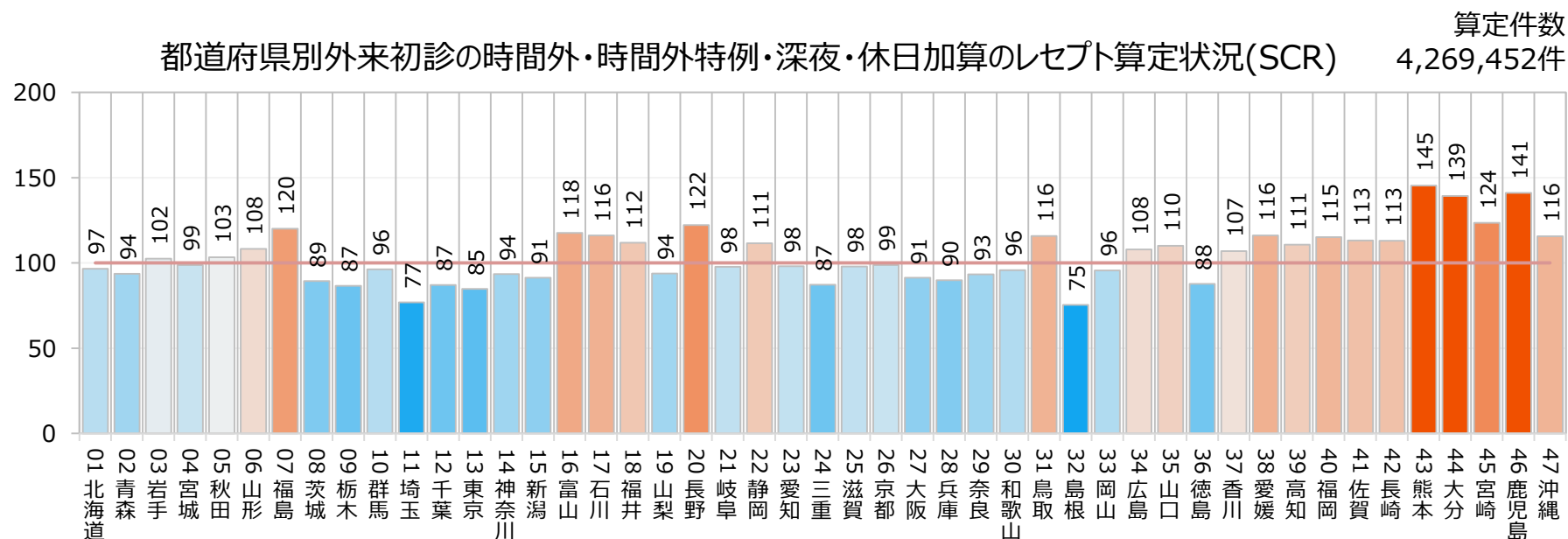


・特に熊本、大分、宮崎、鹿児島は他支部と比べて診療時間外受診の割合が高い傾向である。

本分析では、診療時間外の受診状況を明らかにするため、時間外加算、時間外特例加算、深夜加算、休日加算について取り扱うこととし、次頁以降にその結果を示した。

②診療時間外受診（初診）の地域差

初診の診療時間外の受診状況を支部別に確認するため、初診の時間外加算、時間外特例加算、深夜加算、休日加算が算定されているレセプトの件数を合算してSCRを求めた。

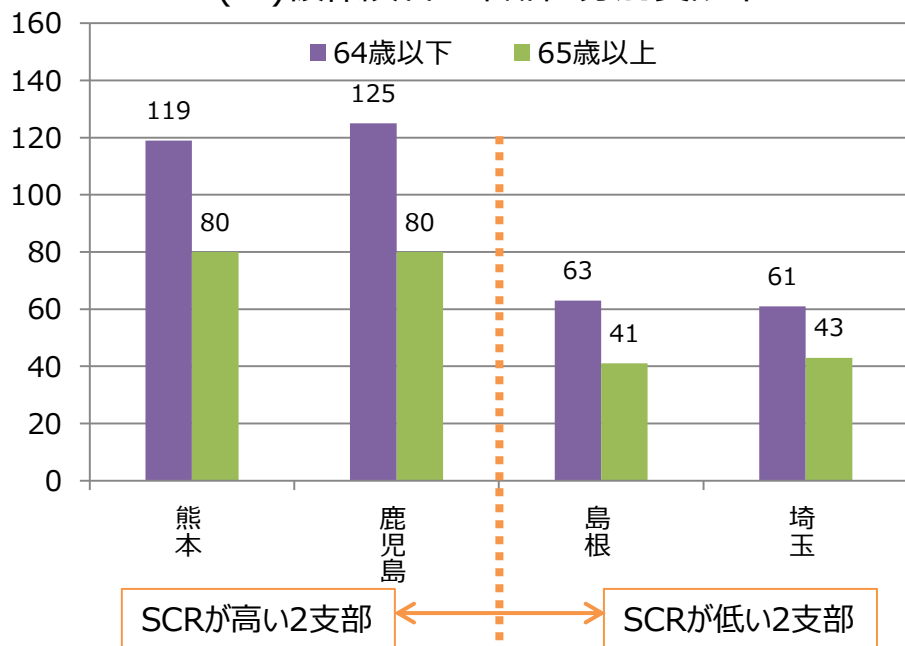


・外来初診の診療時間外受診（時間外加算、時間外特例加算、深夜加算、休日加算の合算）のSCRは、四国（徳島を除く）と九州地方で高く、特に熊本、大分、宮崎、鹿児島で高い傾向が見られた。関東圏、近畿圏でSCRが低く出ている理由の1つとして、夜間や早朝等でも開いている医療機関が多いことが考えられる（P6上のグラフ参照）。

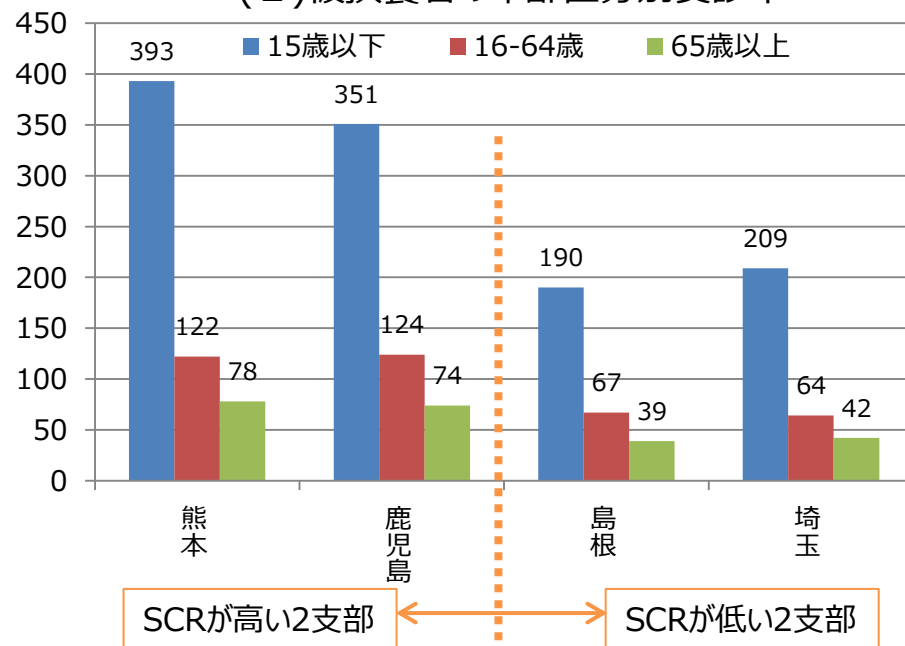
③診療時間外受診（初診）の年齢区分別受診率

診療時間外受診のSCRが高い熊本・鹿児島と低い島根・埼玉について、被保険者、被扶養者ごとに年齢区分別の受診率（1,000人当たりレセプト件数）を求めた。

(I)被保険者の年齢区分別受診率



(II)被扶養者の年齢区分別受診率



・SCRが高い支部は年齢区分別の受診率も総じて高い結果であった。支部ごとの年齢区分別の特徴としては、被保険者は64歳以下の受診率が高く、被扶養者は15歳以下の受診率が高い傾向である。

④ 診療時間外受診（初診）と傷病の関係

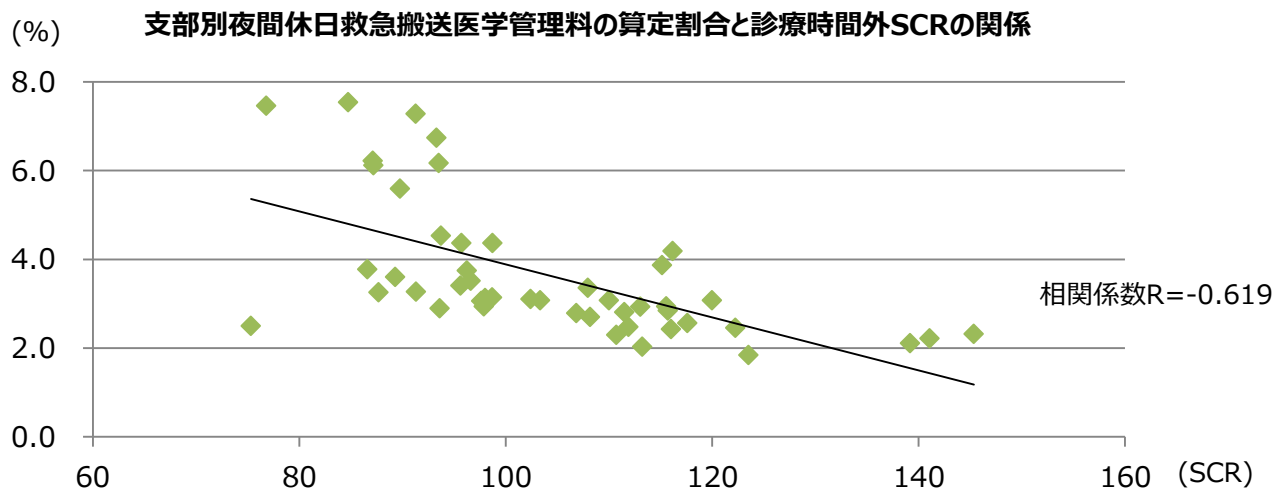
（Ⅰ）夜間休日救急搬送医学管理料の算定割合と診療時間外SCRとの関係

初診の診療時間外受診に対する夜間休日救急搬送医学管理料の算定回数の割合を求め、診療時間外受診(初診)のSCRとの関係を調べた。

夜間休日救急搬送医学管理料：診療時間以外の時間、休日又は深夜において、救急用の自動車等により緊急に搬送された患者に対して必要な医学管理を行った場合に初診料を算定する初診の日に限り算定可能。

夜間休日救急搬送医学管理料の算定割合は以下の計算式により求めた。

夜間休日救急搬送医学管理料の算定回数 / (初診の時間外+時間外特例+深夜+休日加算の算定回数)



・診療時間外受診のSCRが高い支部は、診療時間外受診における救急による搬送の割合が低い傾向であった。

(Ⅱ) 診療時間外受診（初診）の主傷病分類

呼吸器系の疾患

(i) SCRが最も高い熊本支部の初診診療時間外受診の疾病分類ごとのレセプト件数(上位10疾病)

疾病分類		診療時間外 受診件数 (件)	加入者数 平均(人)	1,000人 あたり件数 (受診率)	受診率の 割合 (%)
合計		105,348	622,032	169.4	
1003	その他の急性上気道感染症	12,626		20.3	12.0
1905	その他の損傷及びその他の外因の影響	12,241		19.7	11.6
101	腸管感染症	11,205		18.0	10.6
1011	その他の呼吸器系の疾患	9,644		15.5	9.2
1002	急性咽頭炎及び急性扁桃炎	7,690		12.4	7.3
1800	症状、徴候及び異常臨床所見・異常検査所見で他に分類されないもの	6,804		10.9	6.5
1005	急性気管支炎及び急性細気管支炎	5,565		8.9	5.3
1010	喘息	3,551		5.7	3.4
1001	急性鼻咽頭炎[かぜ]＜感冒＞	2,574		4.1	2.4
1112	その他の消化器系の疾患	2,169	3.5	2.1	

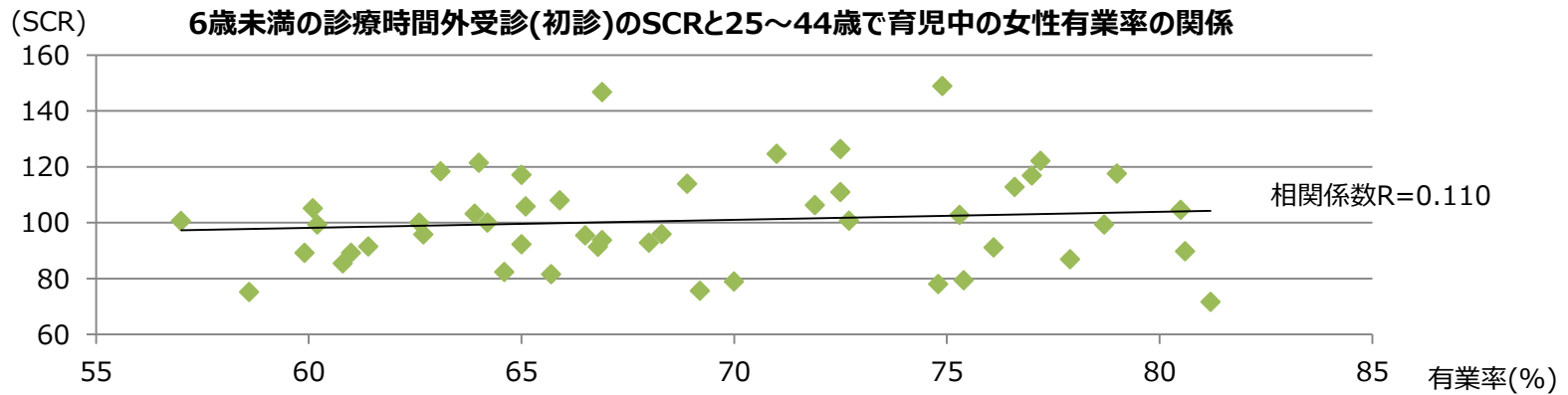
(ii) SCRが最も低い島根支部の初診診療時間外受診の疾病分類ごとのレセプト件数(上位10疾病)

疾病分類		診療時間外 受診件数 (件)	加入者数 平均(人)	1,000人 あたり件数 (受診率)	受診率の 割合 (%)
合計		21,793	253,873	85.8	
1905	その他の損傷及びその他の外因の影響	2,927		11.5	13.4
1011	その他の呼吸器系の疾患	2,611		10.3	12.0
101	腸管感染症	2,179		8.6	10.0
1800	症状、徴候及び異常臨床所見・異常検査所見で他に分類されないもの	1,955		7.7	9.0
1003	その他の急性上気道感染症	1,718		6.8	7.9
1002	急性咽頭炎及び急性扁桃炎	1,436		5.7	6.6
1005	急性気管支炎及び急性細気管支炎	1,015		4.0	4.7
403	その他の内分泌、栄養及び代謝疾患	544		2.1	2.5
1901	骨折	515		2.0	2.4
1203	その他の皮膚及び皮下組織の疾患	497	2.0	2.3	

・外来初診の診療時間外受診のSCRが高い熊本と低い島根について、レセプト件数の多い10疾病を比較すると、熊本は呼吸器系の疾患が多く、かぜ（感冒）や喘息が10位以内に入った。

⑤ 診療時間外受診（初診）と有業率との関係

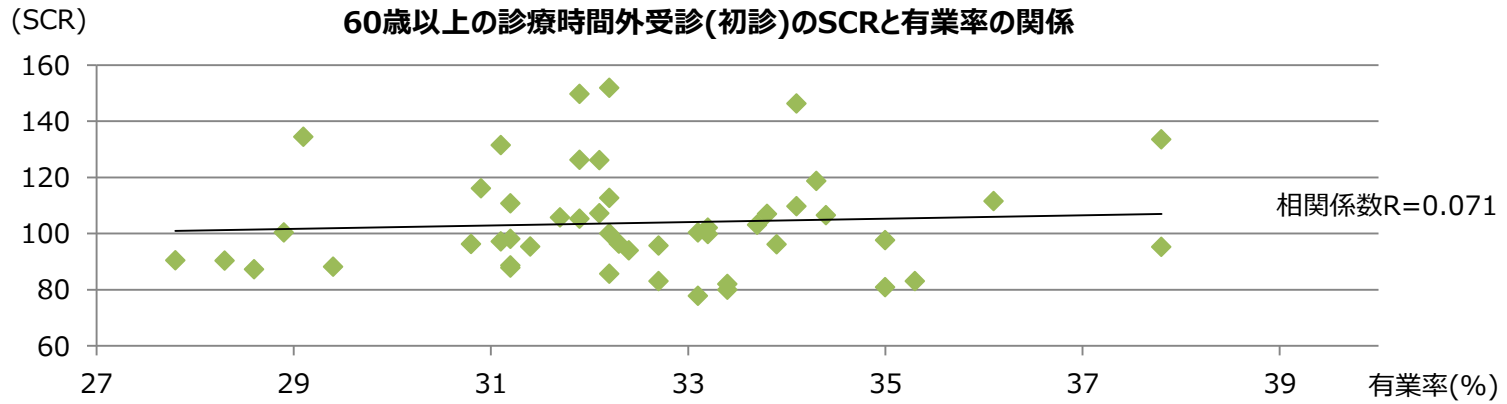
(I) 6歳未満の診療時間外受診と育児中の女性有業率との関係



6歳未満の初診診療時間外受診：初診の乳幼児時間外加算、乳幼児時間外特例加算、乳幼児深夜加算、乳幼児休日加算を合算したSCR
育児中の女性有業率：未就学児（小学校入学前の幼児）がいる25~44歳女性のうち有業者の割合（総務省統計局HPより引用 平成29年度）

・相関はほぼ見られず、乳幼児の診療時間外受診(初診)には女性の有業率以外の要因が関係していると考えられる。

(II) 60歳以上の診療時間外受診と有業率との関係



60歳以上の初診診療時間外受診：初診の時間外加算、時間外特例加算、深夜加算、休日加算の60歳以上の受診を合算したSCR
60歳以上有業率：60歳以上のうち有業者の割合（総務省統計局HPより引用 平成29年度）

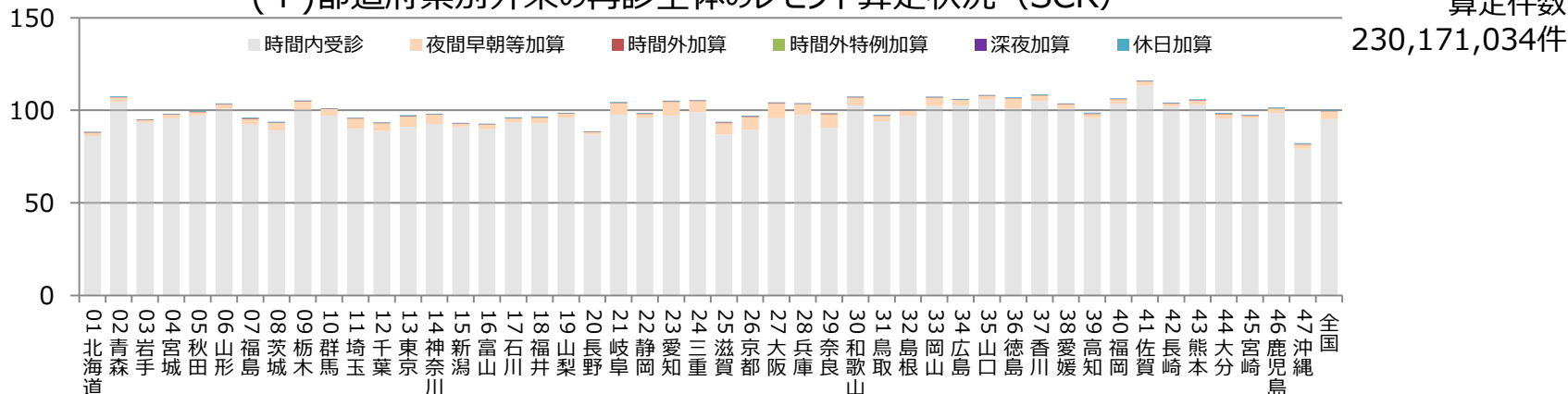
・相関はほぼ見られず、60歳以上の診療時間外受診(初診)には有業率以外の要因が関係していると考えられる。

(2)再診の診療時間外受診(時間外加算+時間外特例加算+深夜加算+休日加算)の算定状況

①再診全体の地域差

(I)各支部の再診の診療時間外受診の状況を見る前提として、再診全体の地域差の確認

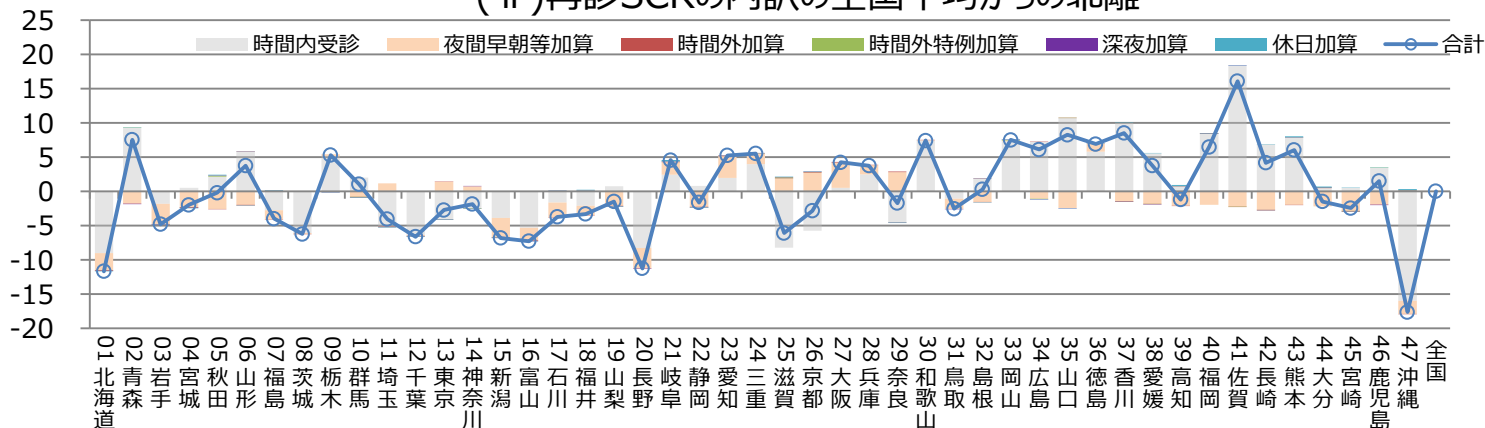
(i)都道府県別外来の再診全体のレセプト算定状況 (SCR)



・外来再診のSCRは、関東圏で低く、主に西日本で高い傾向が見られた。

※上記(i)の積み上げグラフは、各診療行為のSCRを全国の算定回数の割合で加重平均を取って足しあげたものである。

(ii)再診SCRの内訳の全国平均からの乖離

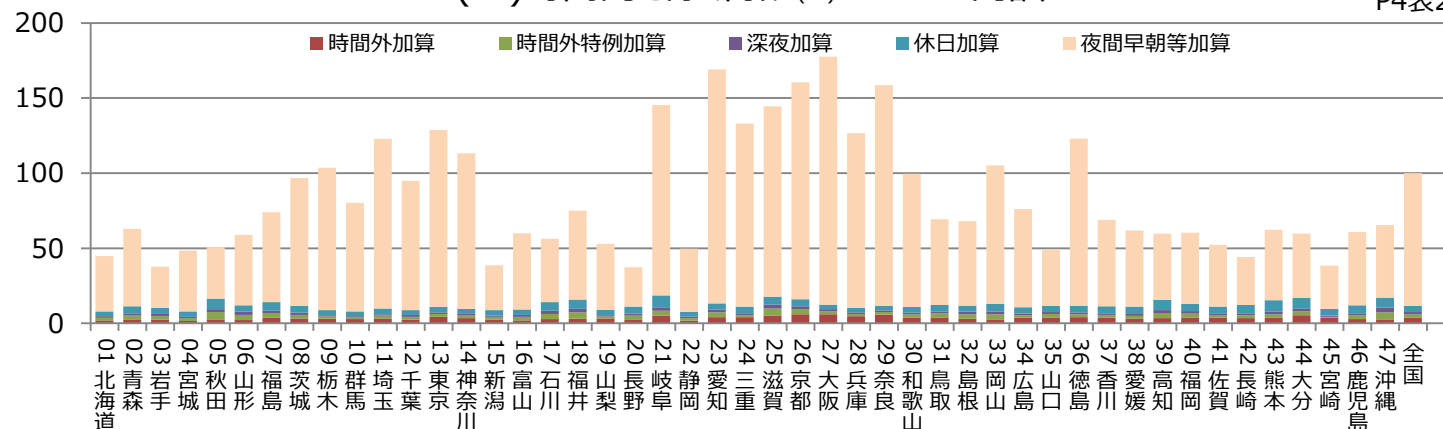


・関東圏で低く、主に西日本で高い傾向である。

(Ⅱ)再診のうち、加入者の診療時間外受診と夜間早朝等加算の地域差の確認

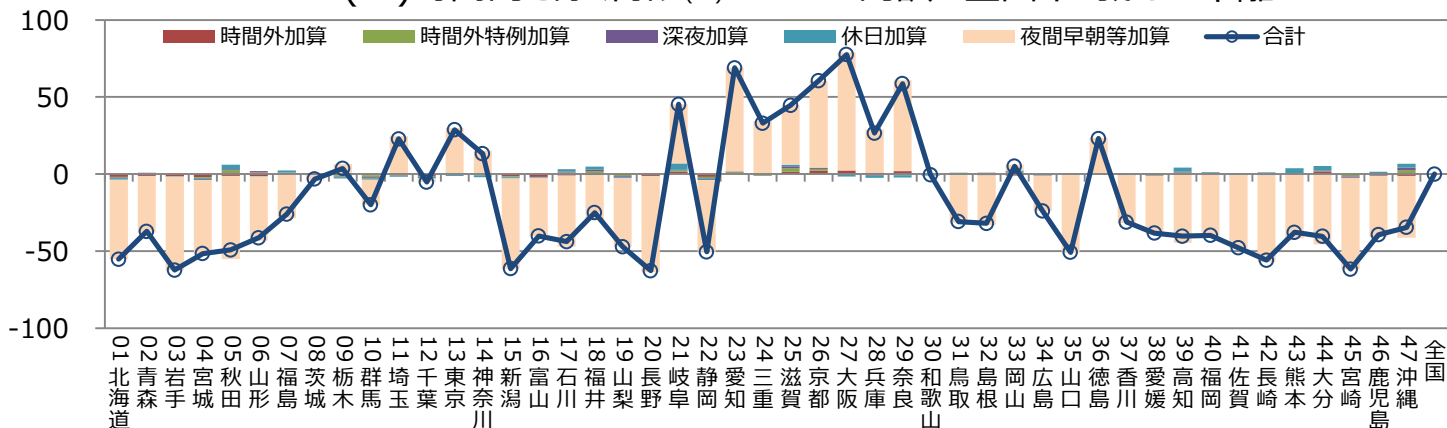
(i) 時間内を除く再診^(※)のSCRの内訳

(※)「時間内を除く再診」とは、P4表2の②～⑥に該当するもの



・再診の診療時間外受診は、どの支部でも一定割合存在する。

(ii) 時間内を除く再診^(※)のSCRの内訳の全国平均からの乖離



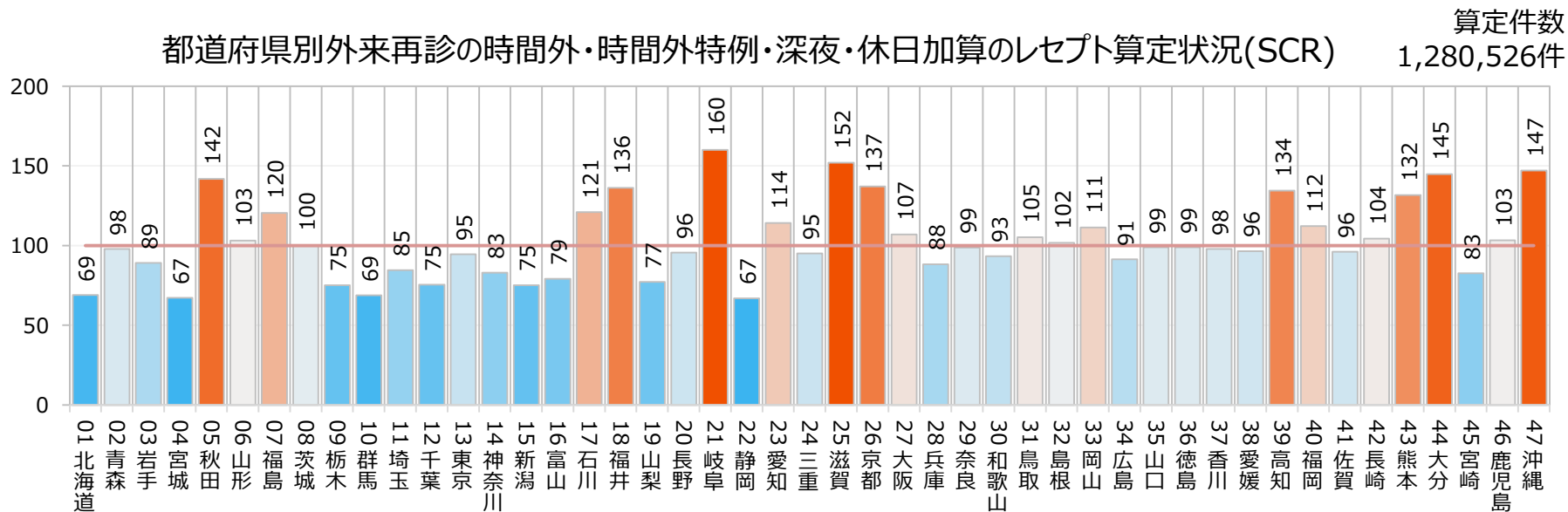
・一部の支部で診療時間外受診の割合が高い傾向である。

本分析では、診療時間外の受診状況を明らかにするため、時間外加算、時間外特例加算、深夜加算、休日加算について取り扱うこととし、次頁以降にその結果を示した。

②診療時間外受診（再診）の地域差

再診の診療行為は、医療機関の病床数等によって、再診料と外来診療料に区分される。

再診の診療時間外の受診状況を支部別に確認するため、再診料と外来診療料について、時間外加算、時間外特例加算、深夜加算、休日加算が算定されているレセプトの件数を合算してSCRを求めた。

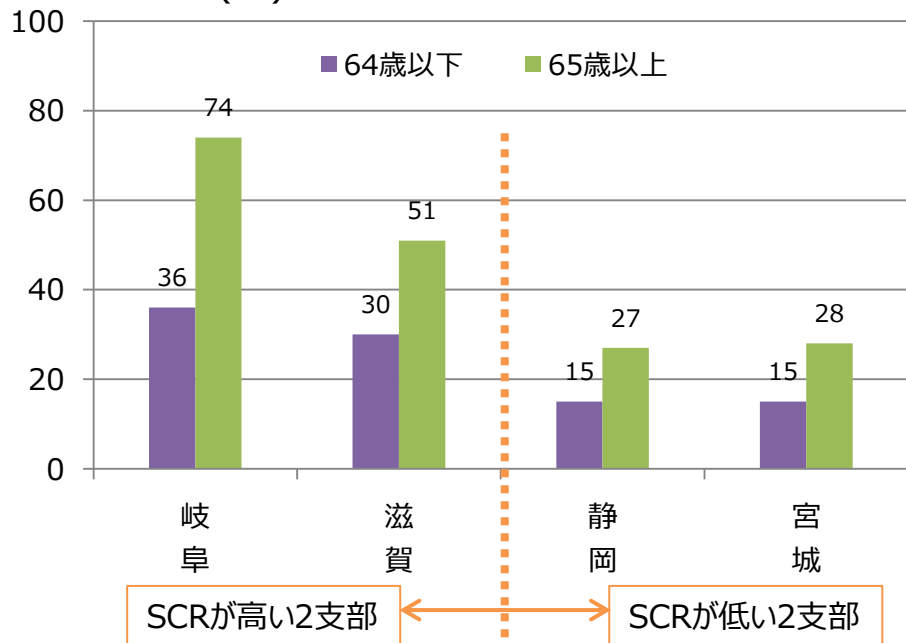


・外来再診の診療時間外受診（時間外加算、時間外特例加算、深夜加算、休日加算の合算）のSCRは、岐阜、滋賀、沖縄、大分、秋田等で高い傾向が見られた。

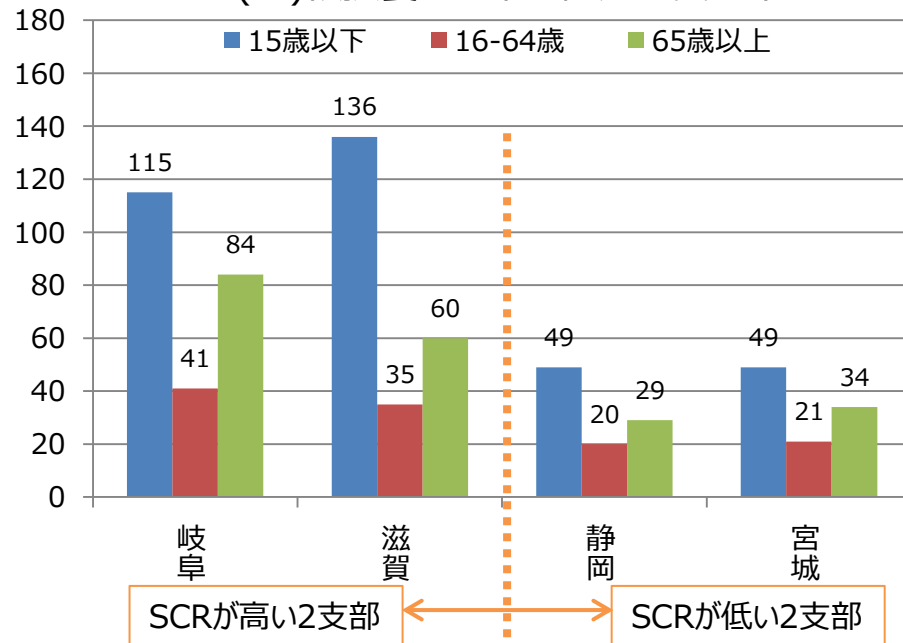
③診療時間外受診（再診）の年齢区分別受診率

診療時間外受診のSCRが高い岐阜・滋賀と低い静岡・宮城について、被保険者、被扶養者ごとに年齢区分別の受診率（1,000人当たりレセプト件数）を求めた。

(I)被保険者の年齢区分別受診率



(II)被扶養者の年齢区分別受診率



・SCRが高い支部は年齢区分別の受診率も総じて高い結果であった。支部ごとの年齢区分別の特徴としては、被保険者は65歳以上の受診率が高く、被扶養者は15歳以下の受診率が高い傾向である。

④診療時間外受診（再診）の主傷病分類

呼吸器系の疾患

(Ⅰ)SCRが最も高い岐阜支部の再診診療時間外受診の疾病分類ごとのレセプト件数(上位10疾病)

疾病分類		診療時間外 受診件数 (件)	加入者数 平均(人)	1,000人 あたり件数 (受診率)	受診率の 割合 (%)
合計		40,434	741,014	54.6	
1010	喘息	3,005		4.1	7.4
1003	その他の急性上気道感染症	2,535		3.4	6.3
1005	急性気管支炎及び急性細気管支炎	2,118		2.9	5.2
1006	アレルギー性鼻炎	1,996		2.7	4.9
901	高血圧性疾患	1,899		2.6	4.7
1905	その他の損傷及びその他の外因の影響	1,718		2.3	4.2
1800	症状、徴候及び異常臨床所見・異常検査所見で他に分類されないもの	1,396		1.9	3.5
101	腸管感染症	1,370		1.8	3.4
1112	その他の消化器系の疾患	1,193		1.6	3.0
403	その他の内分泌、栄養及び代謝疾患	1,115	1.5	2.8	

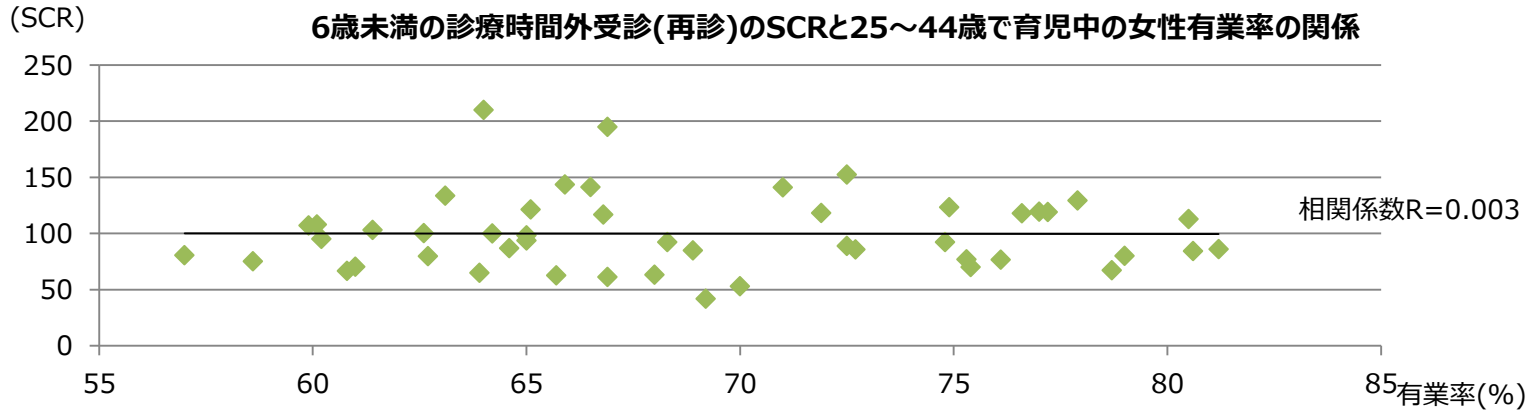
(Ⅱ)SCRが最も低い静岡支部の再診診療時間外受診の疾病分類ごとのレセプト件数(上位10疾病)

疾病分類		診療時間外 受診件数 (件)	加入者数 平均(人)	1,000人 あたり件数 (受診率)	受診率の 割合 (%)
合計		22,561	993,043	22.7	
1010	喘息	2,282		2.3	10.1
1005	急性気管支炎及び急性細気管支炎	1,226		1.2	5.4
1800	症状、徴候及び異常臨床所見・異常検査所見で他に分類されないもの	1,073		1.1	4.8
1003	その他の急性上気道感染症	1,056		1.1	4.7
1905	その他の損傷及びその他の外因の影響	909		0.9	4.0
901	高血圧性疾患	793		0.8	3.5
1006	アレルギー性鼻炎	780		0.8	3.5
1112	その他の消化器系の疾患	762		0.8	3.4
1504	その他の妊娠、分娩及び産じょく	746		0.8	3.3
101	腸管感染症	714	0.7	3.2	

・外来再診の診療時間外受診のSCRが高い岐阜と低い静岡を比較すると、レセプト件数の多い10疾病は概ね似た傾向であるが、岐阜では呼吸器系の疾患がより上位に入った。

⑤ 診療時間外受診（再診）と有業率との関係

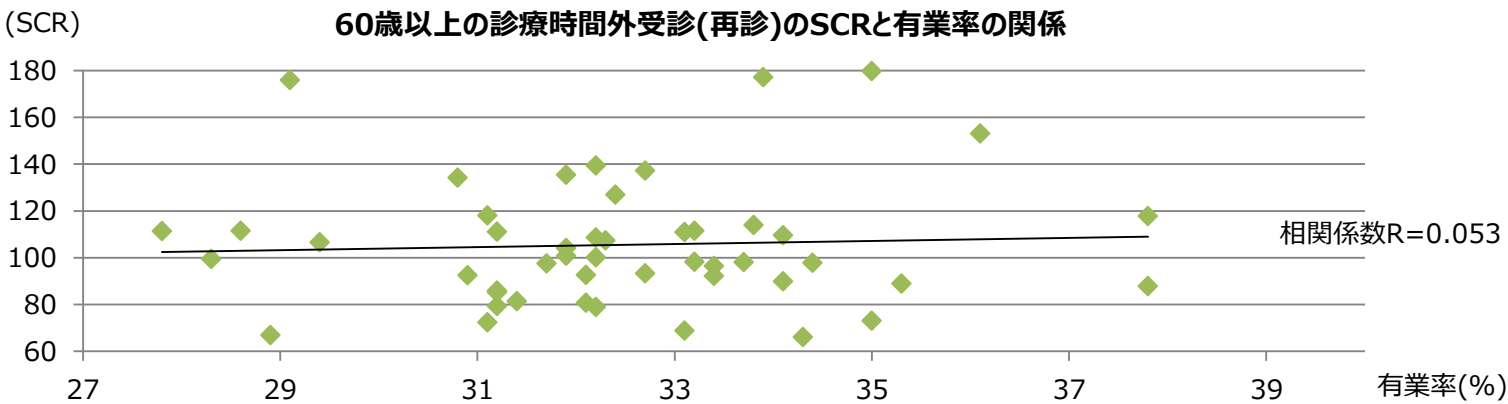
(I) 6歳未満の診療時間外受診と育児中の女性有業率との関係



6歳未満の再診診療時間外受診：再診の乳幼児時間外加算、乳幼児時間外特例加算、乳幼児深夜加算、乳幼児休日加算を合算したSCR
育児中の女性有業率：未就学児（小学校入学前の幼児）がいる25~44歳女性のうち有業者の割合（総務省統計局HPより引用 平成29年度）

・相関はほぼ見られず、乳幼児の診療時間外受診(再診)には女性の有業率以外の要因が関係していると考えられる。

(II) 60歳以上の診療時間外受診と有業率との関係



60歳以上の再診診療時間外受診：再診の時間外加算、時間外特例加算、深夜加算、休日加算の60歳以上の受診を合算したSCR
60歳以上有業率：60歳以上のうち有業者の割合（総務省統計局HPより引用 平成29年度）

・相関はほぼ見られず、60歳以上の診療時間外受診(再診)には有業率以外の要因が関係していると考えられる。

【まとめ】

(1) 初診の診療時間外受診

- ・初診の診療時間外受診のSCRは、四国(徳島を除く)と九州地方で高く、特に熊本、大分、宮崎、鹿児島で高い傾向が見られた。

- ・年齢区分別の受診率を支部別に比較したところ、診療時間外受診のSCRが高い支部は低い支部に比べ、どの年齢区分においても受診率が高い結果であった。

- ・診療時間外受診のSCRが高い支部は、診療時間外受診における救急による搬送の割合が低い傾向であった。

(2) 再診の診療時間外受診

- ・再診の診療時間外受診のSCRは、岐阜、滋賀、沖縄、大分、秋田等で高い傾向が見られた。

- ・年齢区分別の受診率を支部別に比較したところ、診療時間外受診のSCRが高い支部は低い支部に比べ、どの年齢区分においても受診率が高い結果であった。

冒頭の背景にも記載したが、診療時間外受診については、厚生労働省の「上手な医療のかかり方を広めるための懇談会」においても、できるだけ夜間休日ではなく日中の受診を推奨している。これは、医療保険者にとっても、医療費適正化や医療資源の有効活用につながる大変意義のあるものである。

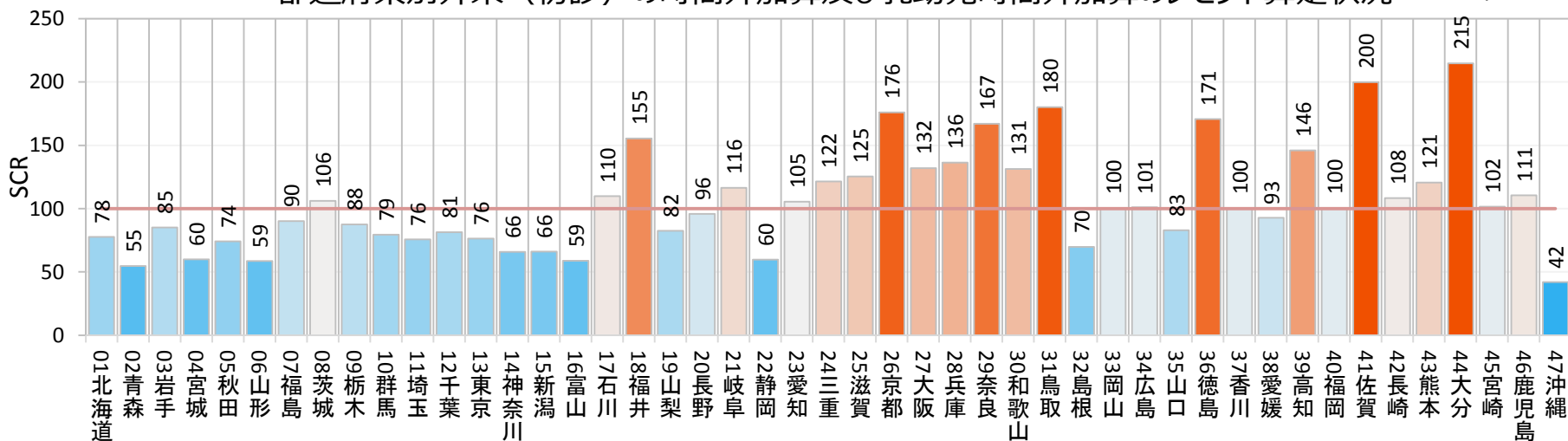
協会けんぽとしても、引き続き、加入者に対して、不要不急の場合は時間外受診を控えることなどを呼びかけることとしている。

(参考1：P7のSCRを診療行為ごとに分解したSCR)

《時間外加算》

都道府県別外来（初診）の時間外加算及び乳幼児時間外加算のレセプト算定状況

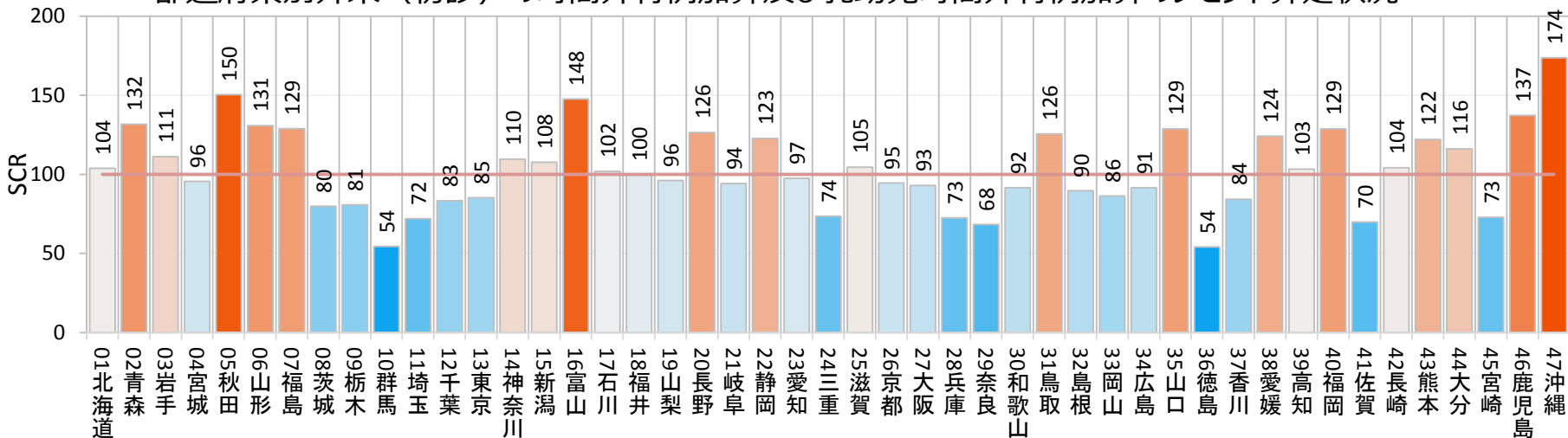
算定件数
493,095件



《時間外特例加算》

都道府県別外来（初診）の時間外特例加算及び乳幼児時間外特例加算のレセプト算定状況

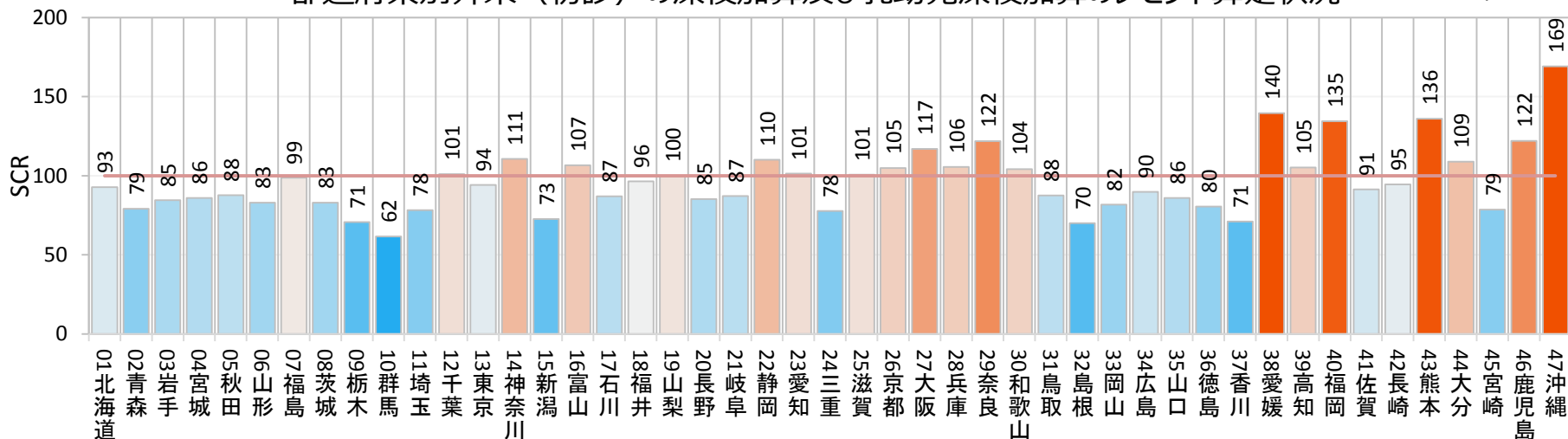
算定件数
983,629件



《深夜加算》

都道府県別外来（初診）の深夜加算及び乳幼児深夜加算のレセプト算定状況

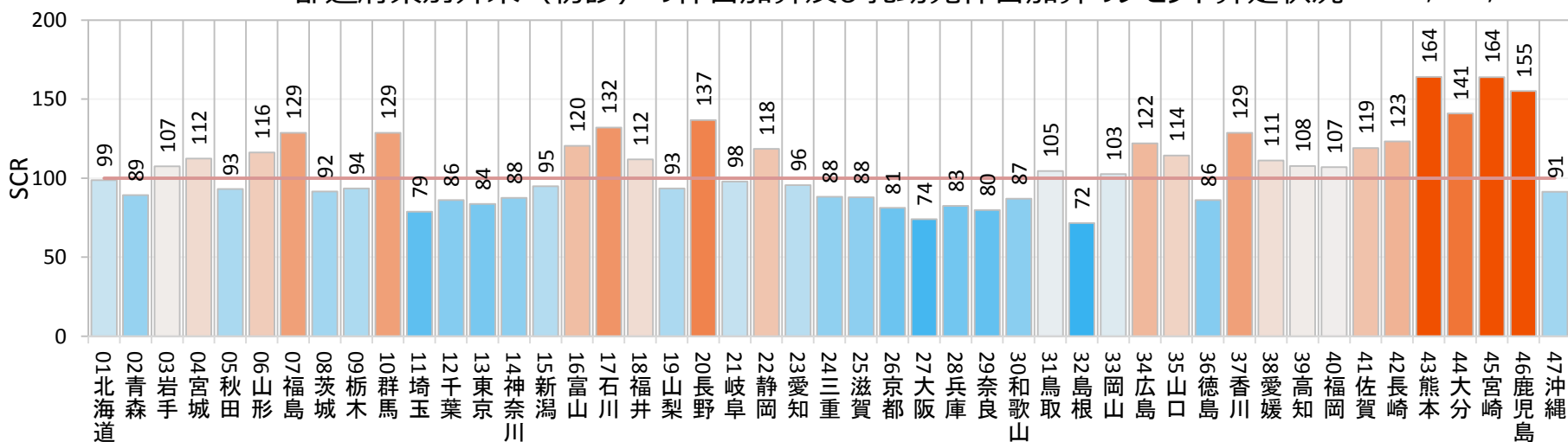
算定件数
616,868件



《休日加算》

都道府県別外来（初診）の休日加算及び乳幼児休日加算のレセプト算定状況

算定件数
2,175,860件

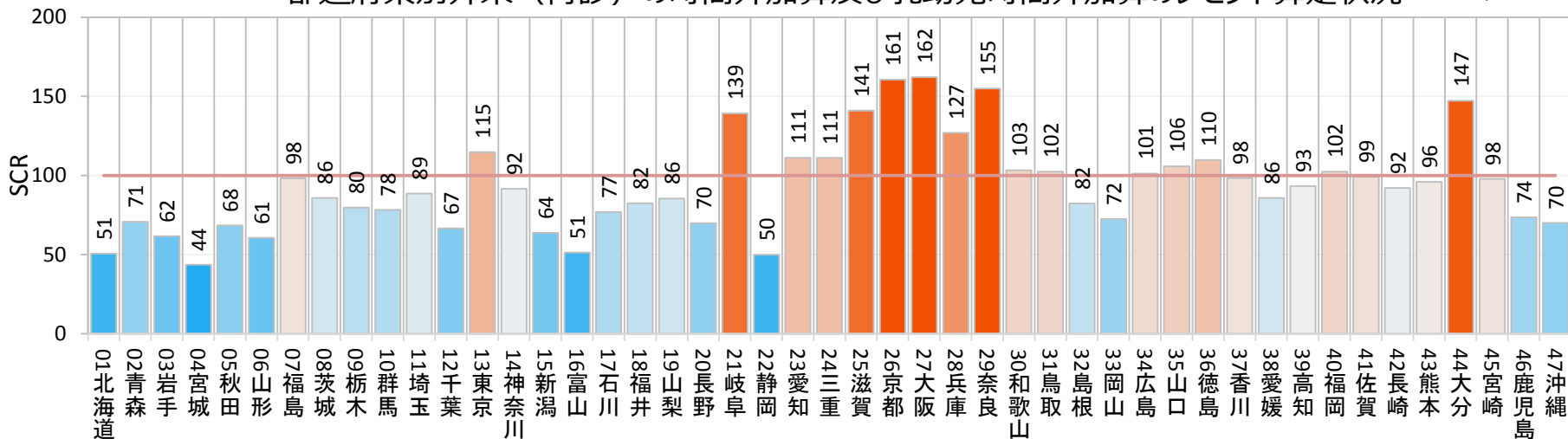


(参考2：P14のSCRを診療行為ごとに分解したSCR)

《時間外加算》

都道府県別外来（再診）の時間外加算及び乳幼児時間外加算のレセプト算定状況

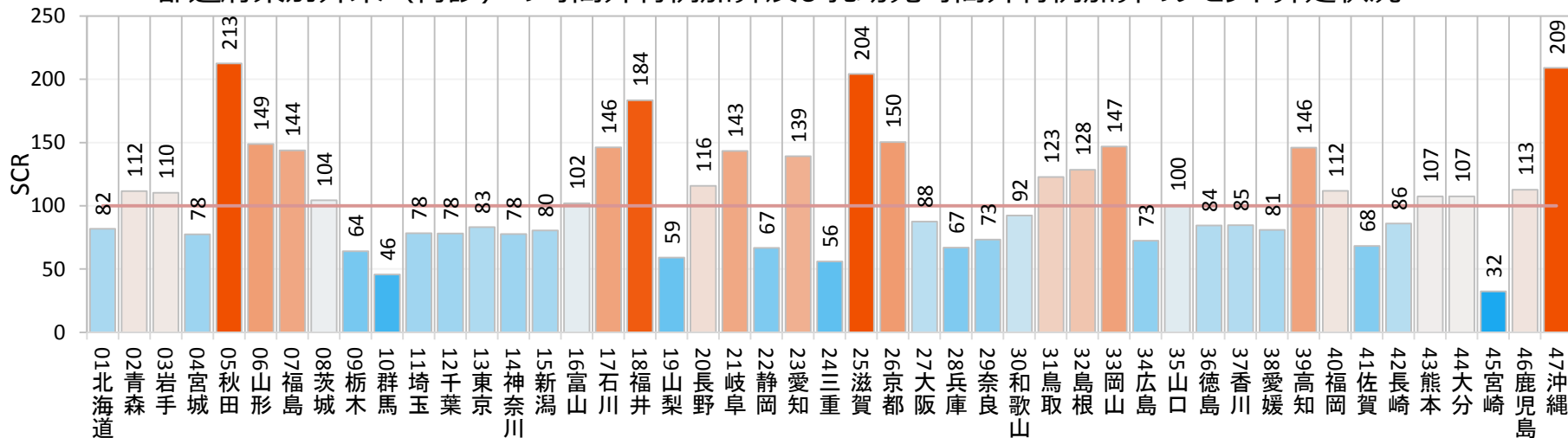
算定件数
408,875件



《時間外特例加算》

都道府県別外来（再診）の時間外特例加算及び乳幼児時間外特例加算のレセプト算定状況

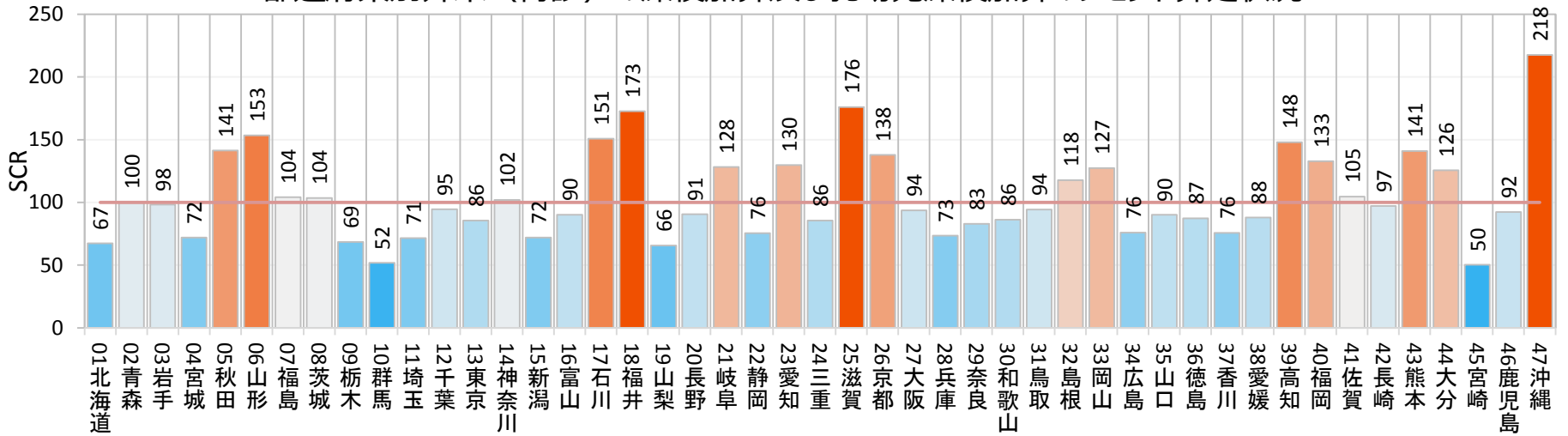
算定件数
251,479件



《深夜加算》

都道府県別外来（再診）の深夜加算及び乳幼児深夜加算のレセプト算定状況

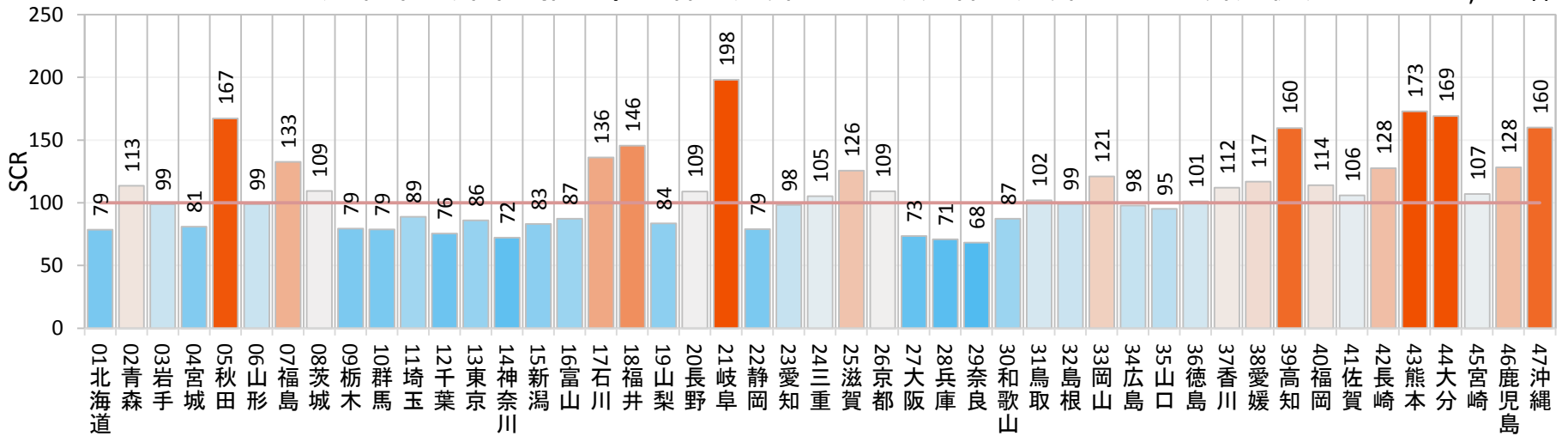
算定件数
154,341件



《休日加算》

都道府県別外来（再診）の休日加算及び乳幼児休日加算のレセプト算定状況

算定件数
465,831件

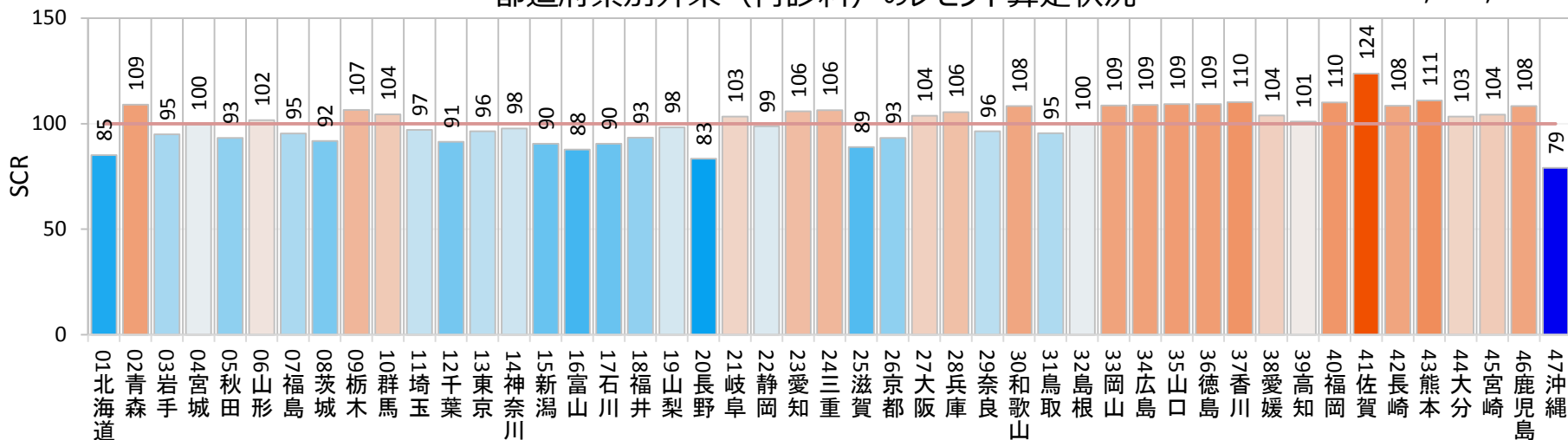


(参考3 : P12のSCRを診療行為ごとに分解したSCR)

《再診料》

都道府県別外来（再診料）のレセプト算定状況

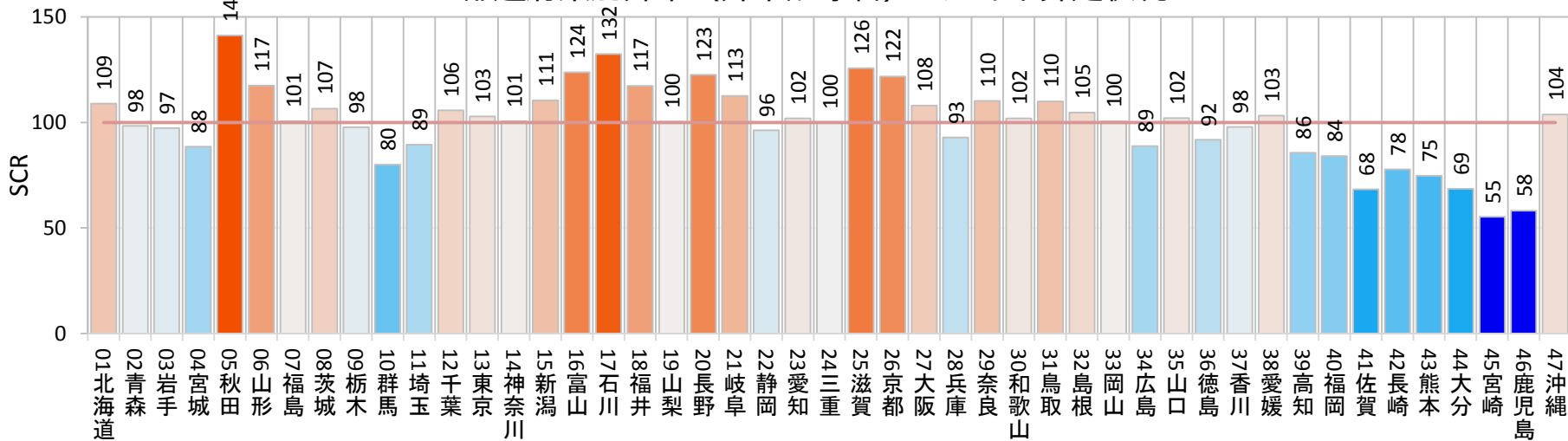
算定件数
198,459,912件



《外来診療料》

都道府県別外来（外来診療料）のレセプト算定状況

算定件数
31,711,122件



(参考4：初診、再診以外の時間外加算等)

初診、再診以外にも手術や検査等で時間外加算等が算定されるため、その診療行為について表にまとめた。
また、件数の多い時間外緊急院内検査加算と時間外緊急院内画像診断加算についてSCRを求めた。

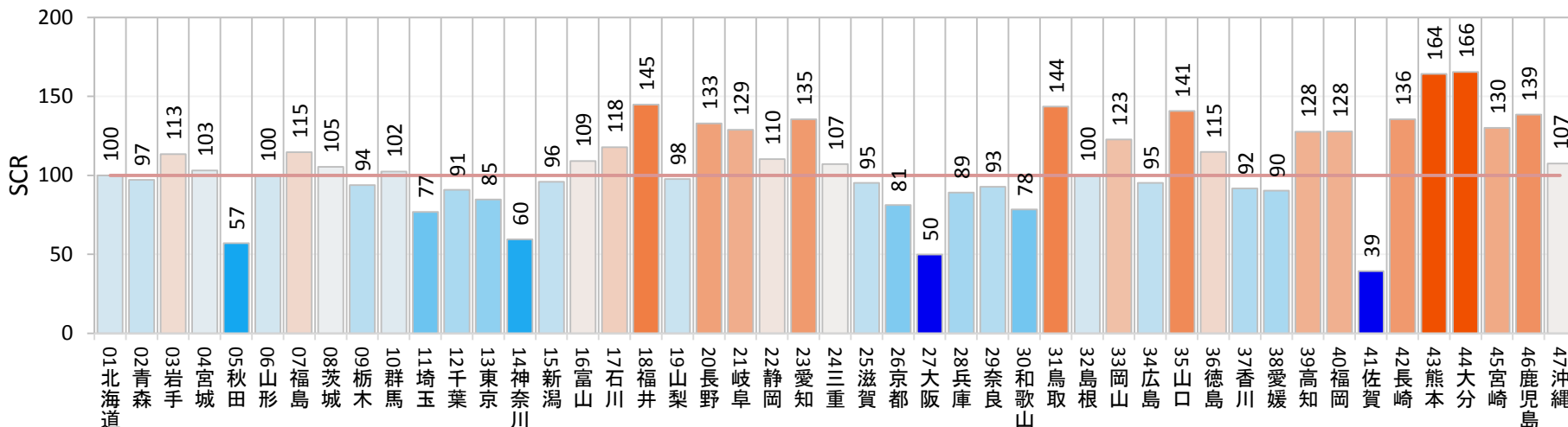
初診、再診以外の時間外・休日・深夜加算等の算定件数

件数が多い診療行為

	診療行為コード	診療行為名称	点数	全国件数 (外来)	全国件数 (入院)
1	160000210	時間外緊急院内検査加算	200	1,160,205	27,703
2	160203970	休日加算（内視鏡検査）	所定点数の80%を加算	8,422	1,056
3	160204070	時間外加算（内視鏡検査）	所定点数の40%を加算	4,388	746
4	160204170	深夜加算（内視鏡検査）	所定点数の80%を加算	2,101	953
5	160204270	時間外特例医療機関加算（内視鏡検査）	所定点数の40%を加算	2,685	726
6	170016010	時間外緊急院内画像診断加算	110	831,171	31,011
7	140055290	休日加算1（1000点以上）（処置）	所定点数の160%を加算	405	90
8	140055390	時間外加算1（1000点以上）（処置）	所定点数の80%を加算	161	64
9	140055490	深夜加算1（1000点以上）（処置）	所定点数の160%を加算	134	80
10	140055590	時間外特例医療機関加算1（1000点以上）（処置）	所定点数の80%を加算	246	42
11	140000290	休日加算2（イに該当を除く）（処置）	所定点数の80%を加算	44,896	3,337
12	140000190	時間外加算2（イに該当を除く）（処置）	所定点数の40%を加算	20,552	2,793
13	140000390	深夜加算2（イに該当を除く）（処置）	所定点数の80%を加算	10,120	4,388
14	140000490	時間外特例医療機関加算2（イに該当を除く）（処置）	所定点数の40%を加算	16,605	2,785
15	150371290	休日加算1（手術）	所定点数の160%を加算	4,011	1,275
16	150371390	時間外加算1（手術）	所定点数の80%を加算	2,221	1,122
17	150371490	深夜加算1（手術）	所定点数の160%を加算	3,087	1,954
18	150371590	時間外特例医療機関加算1（手術）	所定点数の80%を加算	2,978	989
19	150000590	休日加算2（手術）	所定点数の80%を加算	63,881	18,303
20	150000490	時間外加算2（手術）	所定点数の40%を加算	36,375	14,913
21	150000690	深夜加算2（手術）	所定点数の80%を加算	27,170	25,806
22	150000790	時間外特例医療機関加算2（手術）	所定点数の40%を加算	38,794	9,819
23	150231890	休日加算（麻酔）	所定点数の80%を加算	4,531	8,649
24	150231790	時間外加算（麻酔）	所定点数の40%を加算	2,328	8,039
25	150231990	深夜加算（麻酔）	所定点数の80%を加算	497	10,413
26	150232090	時間外特例医療機関加算（麻酔）	所定点数の40%を加算	750	5,847

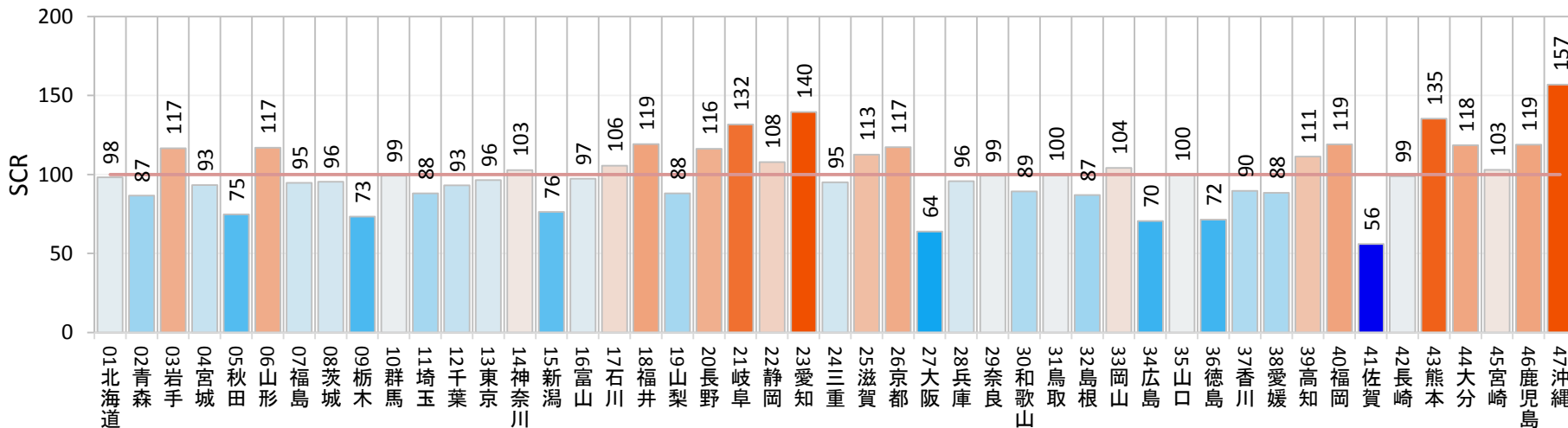
算定件数
1,160,205件

都道府県別外来（時間外緊急院内検査加算）のレセプト算定状況



算定件数
831,171件

都道府県別外来（時間外緊急院内画像診断加算）のレセプト算定状況



協会けんぽにおける 人工透析の地域差

【背景】

保健事業実施計画（データヘルス計画）においては、3本柱の1つとして「重症化予防の対策」を実施している。これは1つには、糖尿病性腎症による人工透析への移行を防ぐ目的で行っているが、人工透析に関連する項目について、医療費ベースで全国平均からの乖離の寄与度を確認すると、支部によってばらつきが見られる。

今後、重症化予防対策を実施する上で、現状として人工透析患者がどの程度存在しているのか把握する必要がある。

【目的】

支部において発生している人工透析患者についての地域差を明らかにする事により、地域の傾向や課題を把握し、重症化予防対策の推進など効率的かつ効果的な保健事業の推進に寄与する。

また、加入者に対しては特定健診・特定保健指導の推進や、重症化を予防するための対策事業実施に向けた啓発資料等とする。

【方法】

協会けんぽの2017年度医科レセプト等を用い、支部ごとの人工透析患者の割合や関連するデータを示す事により、地域差を明らかにする。

統計解析にはSPSS Ver.22を使用している。有意水準は $p=0.05$ 。

・2017年度末の人工透析患者の抽出

→2018年3月診療分（2018年5月受付分）において、人工透析や人工透析を前提とする診療行為を行ったレセプトを有する者

（診療行為については次頁に掲載）

【方法（続き）】

（診療行為一覧）

診療行為コード	診療行為名称
140008170	人工腎臓（導入期）加算
140036710	人工腎臓（慢性維持透析）（4時間未満）
140051010	人工腎臓（慢性維持透析）（4時間以上5時間未満）
140051110	人工腎臓（慢性維持透析）（5時間以上）
140052810	人工腎臓（慢性維持透析濾過）（複雑）
140007710	人工腎臓（その他）
140033770	障害者等加算（人工腎臓）
140008770	腹膜灌流導入期加算
140008510	連続携行式腹膜灌流
140008810	腹膜灌流（その他）
114006610	自動腹膜灌流装置加算
140029850	持続緩徐式血液濾過
140053670	障害者等加算（持続緩徐式血液濾過）

診療行為コード	診療行為名称
114009310	在宅血液透析指導管理料
114009410	在宅血液透析頻回指導管理
114003610	在宅自己連続携行式腹膜灌流頻回指導管理
114008250	在宅自己連続携行式腹膜灌流液交換用熱殺菌器
114003510	在宅自己腹膜灌流指導管理料
190167970	慢性維持透析管理加算（療養病棟入院基本料）
113002510	慢性維持透析患者外来医学管理料
114009510	透析液供給装置加算
140052570	透析液水質確保加算
140052970	透析液水質確保加算 2

・新規人工透析発生患者（2016年度）

→2015年度以前に資格を有し、2015年度内に上記診療行為によるレセプトがなく、2016年度に上記診療行為を記載したレセプトが発生した加入者を新規発生患者と定義

・人工透析導入時の平均年齢（2015年度～2017年度）

→2015年度から2017年度にかけて、診療行為のうち「人工腎臓（導入期）加算」「腹膜灌流導入期加算」の算定時の月末年齢により算定

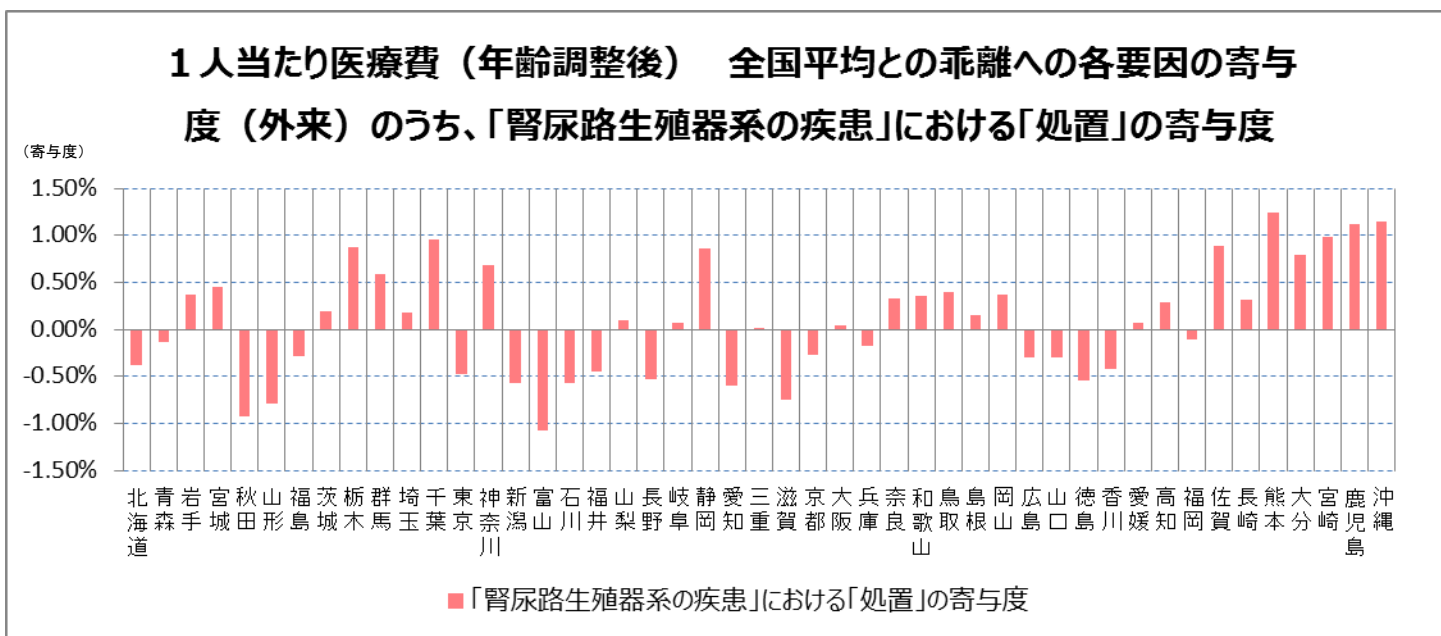
【結果】

(1) 人工透析にかかる医療費の支部間のばらつき

下図は2016年度の医科外来の医療費構成表※において、主に人工透析が占める「腎尿路生殖器系の疾患」における「処置」の項目において、全国平均との乖離の寄与度を支部別に示したものである。

外来医療費における当該項目の寄与度が最も低い富山は「-1.08%」、最も高い熊本は「+1.25%」を示しており、支部により大きく異なる状態が見られる。

※医療費構成表とは、全国健康保険協会全体及び支部別の年間医療費を、「診療行為群」・「疾患群」でクロスさせて分解することなどにより、医療費がどこにかかっているかを明らかにしようとするもの。医科入院、医科外来などの診療種別に、クロスされた項目別の1人当たり医療費や全国平均との乖離への寄与度を明らかにしている（下図は寄与度に基づいて作成）。寄与度が+1%というのは、当該項目で1人当たり医療費を全国平均から約693円引き上げており、-1%というのは約693円引き下げている事を意味している。

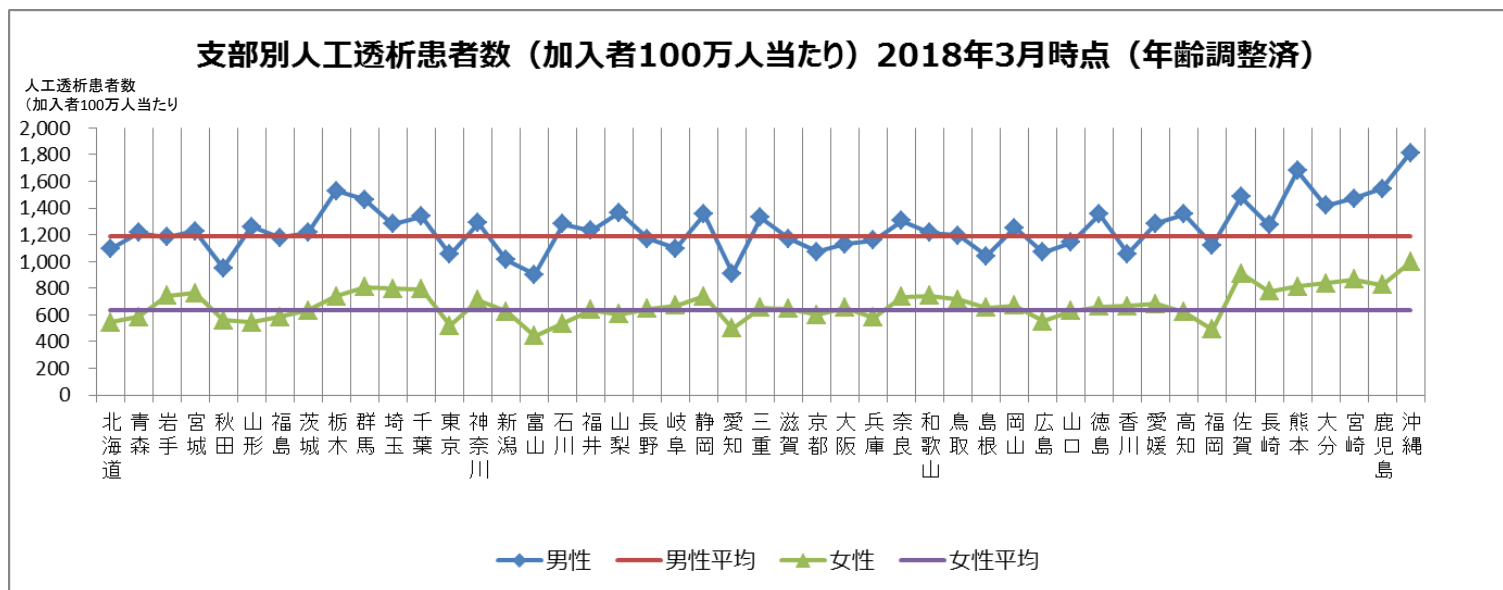


(2) 協会けんぽにおける人工透析の地域差 2017年度末(2018年3月)の状況

2017年度末時点で、協会けんぽの各支部における人工透析を行ったと思われる人工透析患者数（性別、加入者100万人当たり、年齢調整済）は下記の通りであり、以下の通り地域差が見られる。

男性：福岡を除く九州・沖縄地方が多く、特に「沖縄」「熊本」などは顕著。
その他、「栃木」「群馬」や「徳島」「山梨」なども多い。

女性：男性と同様、福岡を除く九州・沖縄地方が多く、特に「佐賀」「沖縄」などは顕著。
「群馬」「埼玉」「千葉」も多い。



(3) 協会けんぽにおける人工透析の地域差と協会加入者以外も含めた人工透析患者の状況 日本透析医学会2017年調査（2017年12月）の結果との比較

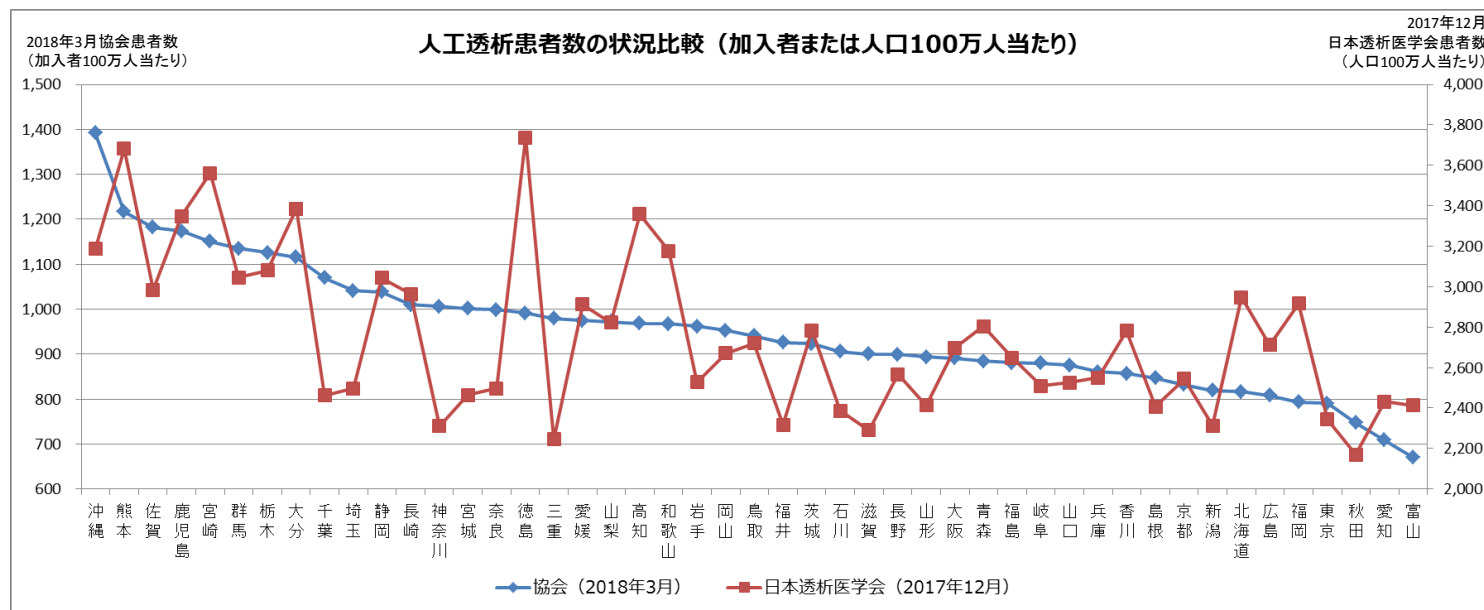
協会加入者以外も含めた人工透析患者数と比較し、協会内部の地域差は協会にのみ見られる状況であるのか、その地域全体で見られるものであるのかを確認する。

日本透析医学会の調査に基づいた2017年12月の都道府県別人工透析患者数の人口100万人当たりの人数を用い、協会加入者100万人当たりの患者数（性別統合）と比較したのが下記のグラフである。

全体として見ると、協会における支部別割合と日本透析医学会の都道府県別割合には関連が見られた。

なお、個々の地域では違いが見られ、例として「徳島」は協会においては全国平均をやや上回る水準であるところ、日本透析医学会の調査で最も割合が高い状況であった。

（日本透析医学会は透析施設所在地に基づいて集計し、協会は加入事業所所在地に基づき集計している。なお、協会加入者の住所地は事業所所在地と異なる可能性があり、東京支部などの都市部でずれが大きくなる可能性もある。）



※日本透析医学会の調査は施設が所在する住所地別に集計し、協会のデータは加入事業所所在地別に集計している。
年齢調整の有無や集計の単位が異なり単純な比較はできないが、相関については、相関係数=0.603 p<0.01。

(4) 人工透析の地域差の要因検討

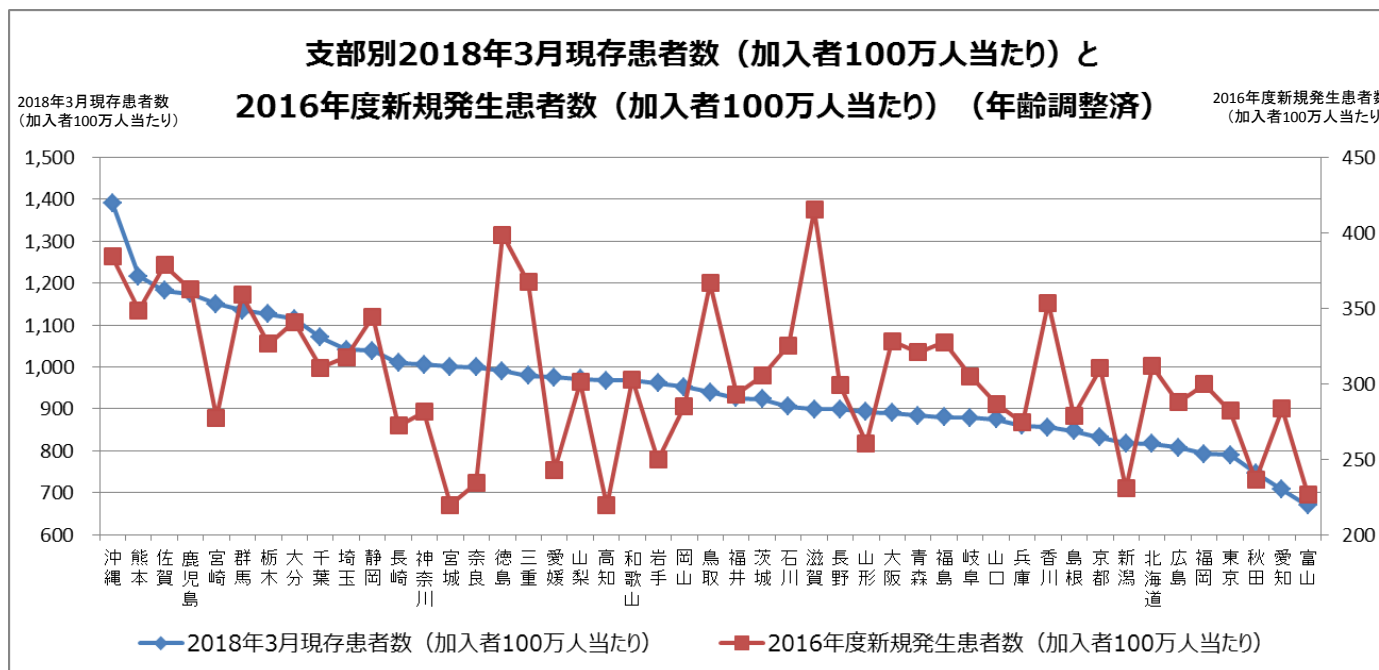
① 新規発生と喪失（退職）の状況について

(I) 2016年度の新規発生の状況との比較

ここからは、人工透析の地域差について考えられる要因を検討する。ここでは支部別新規発生患者割合との比較を行う。新規発生患者の対象期間は、前年度である2016年度とし、新規に人工透析を行った加入者数の加入者100万人当たりの数値を用いる。

下記のグラフは40代以上に限定した支部別新規発生患者の割合と2017年度末の現存患者の割合である。（共に加入者100万人当たり、年齢調整済）

当然のこととして、新規発生の割合が高いほど現存患者の割合も高い傾向にあると予想されるが、2016年度の新規発生患者数と2017年度末の現存患者数からはその傾向が見られた。



※対象は、2015年度以前より協会に加入し、2015年中には人工透析を行っておらず、2016年中に人工透析を行った加入者。

年齢は2016年度末時点

年齢調整は2018年3月時点の加入者割合を使用している。相関については、相関係数 = 0.511 p<0.01

(4) 人工透析の地域差の要因検討

① 新規発生と喪失（退職）の状況について

(Ⅱ) 2016年度の新規発生者の喪失状況との比較

地域差には新規発生の割合が影響を与えている可能性を確認したが、協会の加入被保険者は現役世代の方であり、在職中に人工透析導入に至った結果、就業継続が困難となり、退職を余儀なくされるケースも想定される。

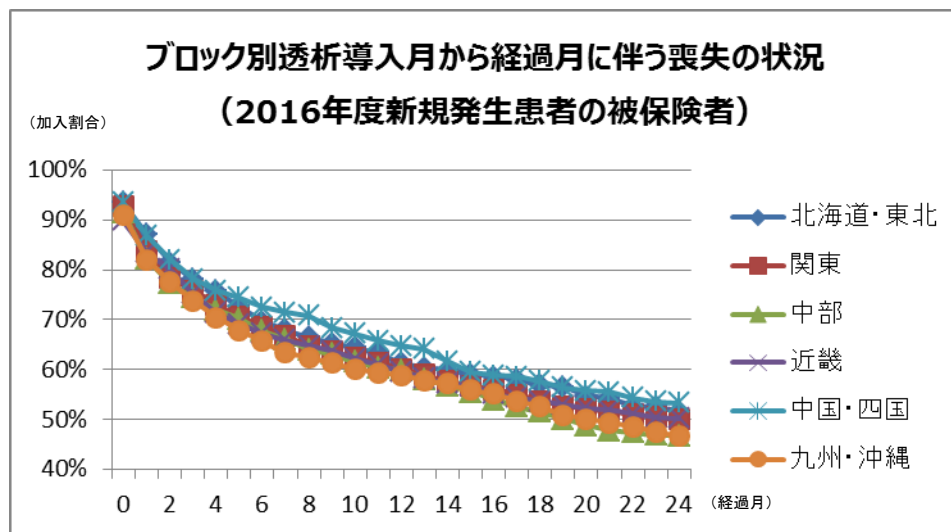
そのため、協会における地域差が、人工透析を行いつつ就業継続可能かどうかによって左右される可能性があるため、開始から退職（喪失）の地域間の状況を確認する。

下記のグラフは、2016年度中に新規に人工透析を開始した被保険者について、ブロック別に人工透析を開始した月から、月が経過することによって何%の被保険者が継続して加入しているかを示したもので24月後まで追跡している。

（支部別に見た場合、小規模な支部では対象者も少ないため、加入割合が大きく振れる事から、ブロック別に統合して示している。）

「中国・四国」地方の継続加入率がやや高い状況であったが、人工透析患者の割合が高い「九州・沖縄」地方については、全体の平均よりもやや低い状況であった。

支部別に見ても関連する傾向は見られず、退職の割合が影響を与えている可能性は低い状況であった。



ブロック名	24月後の残存率
北海道・東北	51.64%
関東	50.00%
中部	46.76%
近畿	50.26%
中国・四国	53.35%
九州・沖縄	46.63%
全体平均	49.55%

(4) 人工透析の地域差の要因検討

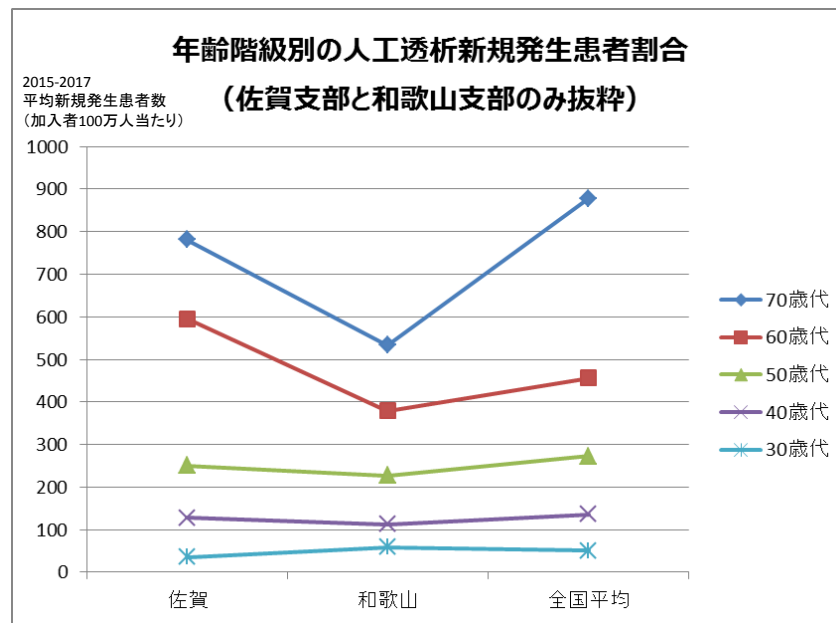
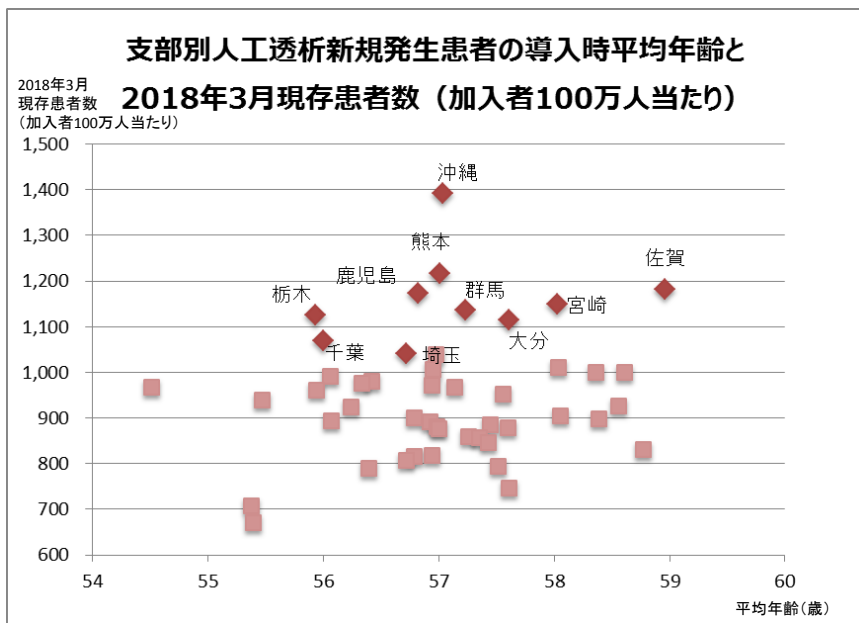
②人工透析導入時の平均年齢の状況との比較

新規発生患者数が地域差に影響を与えている可能性が見られたが、人工透析導入時の年齢に支部間で差が見られる場合も、地域差に影響を与える可能性がある。ここでは、支部別の導入時の平均年齢との関係を確認する。

2015年度から2017年度の中で、人工透析の導入期加算を算定した加入者の月末時点の年齢に基づいて支部別の導入時平均年齢を算定し、2018年3月の現存患者数（加入者100万人当たり）とプロットしたものが左図である。

（ラベルに支部名が記載されているのは、現存患者の割合が高い10支部）

現存患者数の割合と平均年齢は明確な関連は見られない状態であった。例として、現存患者割合の高い佐賀が最も平均年齢が高かったが、これは右図の通り、佐賀支部は30代から50代の発生割合は全国平均並みのところ、60代の発生割合が全支部の中で最も高く、それが平均年齢を引き上げていると考えられる。（参考のために全国平均と、最も平均年齢の低い和歌山支部を記載）



※新規発生患者については、2015年度から2017年度のデータを使用しているため、2016年3月末の加入者数を用いて、新規発生患者数の割合を算出した後、3で平均した値を平均新規発生患者数として使用している。

(4) 人工透析の地域差の要因検討

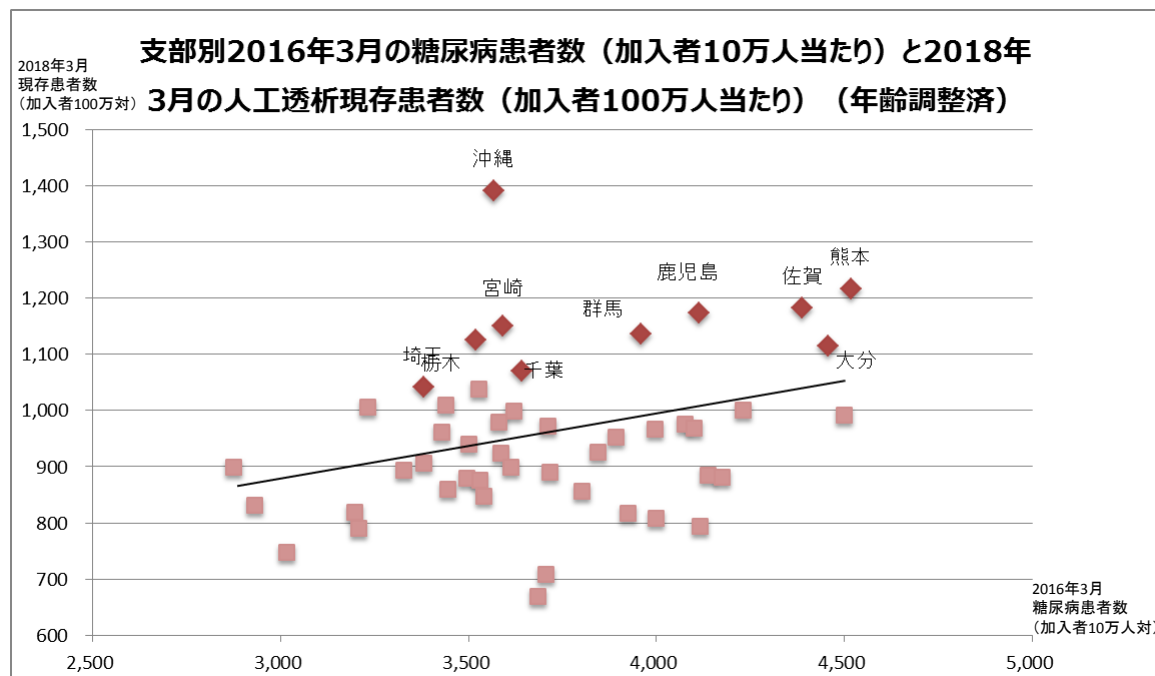
③ 支部における糖尿病に関する状況

(I) 糖尿病患者数との比較

人工透析の主な要因としては糖尿病性腎症が挙げられるため、支部における糖尿病患者数が地域差に影響を与える可能性がある。

ここでは協会における2016年3月における40代以上の糖尿病患者数（加入者10万人当たり）を用いて関係を確認する。2017年度末の人工透析者現存患者数と、加入者10万人当たり糖尿病患者数をプロットすると下図の通りとなる。（ラベルが表示されているのは現存患者の割合が高い10支部）

現存患者の割合が高い支部ほど、糖尿病患者数の割合がやや高くなる傾向が見られた。



※糖尿病患者の特定は、2016年3月診療分（5月受付分）のレセプトにおいて、主傷病または傷病記載順1位に社会保険疾病表章用コードの糖尿病「0402」が存在するレセプトを有するか否かにより判定。

年齢調整に使用した年齢階級は2018年3月の年齢構成を使用。相関係数：0.320 p<0.05

(4) 人工透析の地域差の要因検討

③ 支部における糖尿病に関する状況

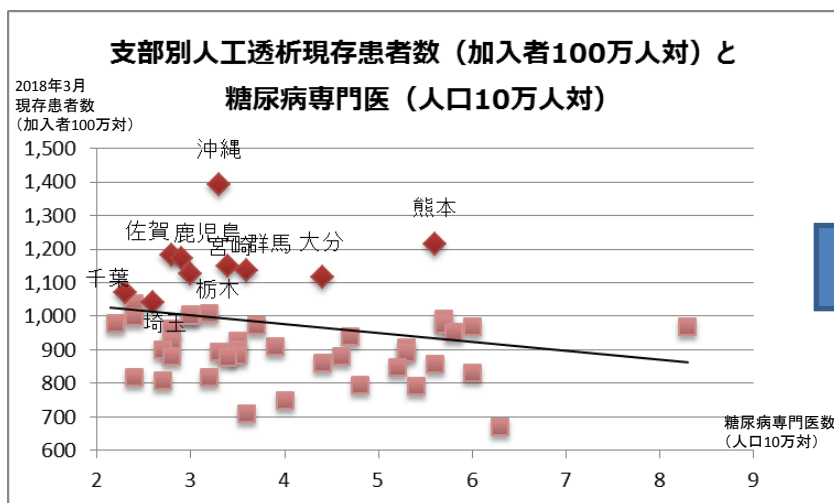
(II) 糖尿病専門医の分布状況との比較

人工透析の地域差に影響を与える要因として、糖尿病専門医の状況も影響を与えている可能性がある。ここでは、糖尿病専門医※の数と比較を行うため、2016年医師・歯科医師・薬剤師調査に基づいて、糖尿病専門医の都道府県別の人口10万対の値を用いる。(2016年末時点、都道府県は医師の主たる従業地による。なお協会は加入事業所所在地による集計のため加入者住所とは異なる)

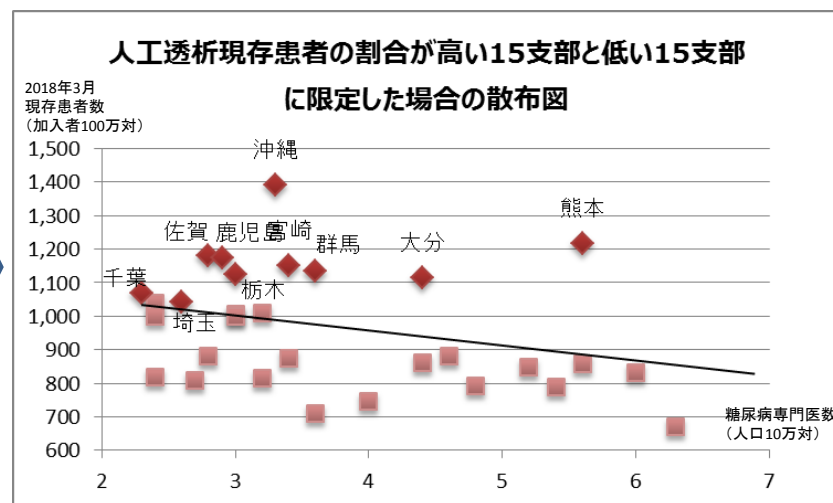
支部別の人工透析現存患者割合と、糖尿病専門医割合の関係をプロットすると左図の通りであった。

この状態では有意な相関は見られないものの、現存患者割合の順位に基づいて大きく3つに分け、上位15支部と下位15支部を比較した場合、専門医数が少ない支部では、透析者の割合がやや高い可能性がある状況であった。(ラベルが表示されているのは現存患者の割合が高い10支部)

※糖尿病専門医とは、内科や小児科で規定研修を終え認定医や専門医の資格を取得した医師が、糖尿病に関する専門的な研修を3年以上受け、経験症例のレポートを提出し、日本糖尿病学会の専門医試験に合格すると取得できる資格。5年ごとに一定の審査を経て更新。



※相関係数=-0.229 p=0.121



※相関係数=-0.362 p<0.05

【まとめ】

・人工透析の地域差は、加入者100万人当たりの人工透析現存患者数で最も高い沖縄が約1,391人、最も低い富山が約669人と2倍以上の開きがあり、福岡を除く九州・沖縄地方や栃木・群馬などが高い状態であった。

・協会内における人工透析の地域差は、一部地域では異なるものの、概ね協会以外の加入者も含めた場合の地域差とも関連が見られ、協会内だけに見られるものではなかった。

・現存患者数は新規発生と喪失（退職）に影響を受けるが、喪失（退職）は地域間で偏りは見られず、新規発生患者数の地域差による影響が見られた。なお、人工透析導入時の平均年齢は高齢層での導入の多さの影響もあってか、地域差との関連は見られなかった。

・地域差の要因の分析として、人工透析の主な原疾患である糖尿病の患者数について分析を行った。糖尿病患者数については人工透析患者数とやや関連が見られ、糖尿病専門医の数については、人工透析現存患者の高い15支部と低い15支部に限定した場合、専門医数が少ない支部では、透析者の割合がやや高い可能性がある状況であった。

冒頭に記載した通り、協会は糖尿病性腎症による人工透析への移行を防ぐことを目的の1つとして保健事業に取り組んでおり、この取り組みは加入者の健康状態の維持や医療費適正化につながる大きな意義のあるものである。

今回の分析では、地域差の要因として糖尿病患者数の影響が見られたが、糖尿病に対する対策については、従来行ってきた特定健診とその結果に基づいて実施する特定保健指導による加入者の生活習慣病予防のためのメタボリスク改善の取り組みが重要となる。

さらに、人工透析の地域差が協会以外の加入者を含めた場合でも関連が見られることから、協会けんぽとしても、引き続き加入者に対する保健事業の実施と共に、関係機関と連携した重症化予防の取り組みを進めてまいりたい。

別添5
参考資料

医療費構成表

【概要】

医療費構成表とは

協会全体及び支部別の年間医療費を、「診療行為群」・「疾患群」でクロスさせて分解することなどにより、医療費がどこかかっているかを明らかにしようとするもの

(例)

A支部（医科外来）

		← 疾患群 →			
		感染症	新生物	...	合計
↑ 診療 行為 群 ↓	初診料				
	再診料		〇〇〇円		
	...		加入者一人当たり医療費 (年齢調整後)		
	合計				

左の表からA支部では、新生物の治療として、医科外来の再診料が加入者一人当たり年間〇〇〇円かかっていることがわかる。

【医療費構成表について】

1. 医療費構成表

医療費構成表とは、協会けんぽ全体、支部別などの医療費を、疾患別、診療行為別などにクロスさせて分解し、医療費がどこから発生しているかを見ようとするものである。医療費構成表は、医療費の構成を明示し、地域間での比較、時系列での比較を行おうとするものである。

2. 医療費構成表の基本パターン

医療費構成表において、医療費は様々な方向から分解できるが、上記の1の考え方にに基づき疾患群と診療行為群とのクロス集計（疾患群×診療行為群）による医療費構成表を基本とした。

まず、大きく、医科入院、医科外来、歯科、調剤、訪問看護の区分で分け、さらに（疾患群×診療行為群）で分解した。

協会は都道府県支部別にそれぞれの支部の医療（給付）費に応じた保険料率を設定しているので、支部ごとの医療費の違いがポイントとなる。支部毎に（疾患群×診療行為群）の年齢構成を調整した構成表を作成すると、支部間で、何が違うのかがかなり明白になる。

なお、疾患群の分類、診療行為群の分類の考え方は、以下3.のとおり。

3. 疾患群、診療行為群の分類の考え方

疾患群については、レセプトに記載のある主傷病（主傷病の記載がない場合は先頭に記載されている傷病）を、世界保健機関（WHO）公表の「疾病及び関連保健問題の国際統計分類」（ICD）に準じて厚生労働省が定めたもので社会保険の分野で疾病統計を作成する際の統一基準として広く用いられている「社会保険表章用疾病分類」（総務省告示第1147号（平成17年10月7日））の大分類により区分している。

診療行為群については、診療報酬点数表の区分に従って、

医科：A 基本診療料（さらに、初診；再診；入院基本料；特定入院料等に細分）；B 医学管理等；
C 在宅医療；D 検査；E 画像診断；F 投薬；G 注射；H リハビリテーション；I 精神科専門療法；
J 処置；K 手術；L 麻酔；M 放射線治療；N 病理診断、包括評価

歯科：A 基本診療料（さらに、初診；再診；入院基本料；特定入院料等に細分）；B 医学管理等；
C 在宅医療；D 検査；E 画像診断；F 投薬；G 注射；H リハビリテーション；I 処置；J 手術；
K 麻酔；L 放射線治療；M 歯冠修復及び欠損補綴；N 歯科矯正；O 病理診断

調剤：薬剤料；調剤料；調剤加算料；調剤基本料；調剤基本料加算；薬学管理料
と分類している。

ただし、疾患や診療行為の情報が磁気データとして収載されていないレセプトについては「不明」としている。また、訪問看護レセプトについては、詳細情報を把握していないため疾患群、診療行為群には分類せず、合計値のみ記載している。

4. (疾患群×診療行為群) による医療費構成表

(1) 協会けんぽ全体の医療費構成

加入者一人当たり医療費を、①医科入院、②医科外来、③歯科、④調剤、⑤訪問看護の別に、さらに①～④を（疾患群×診療行為群）に分解した。また、薬剤費について、医科入院、医科外来、歯科、調剤から抜き出し、別掲した。医科外来の薬剤費と調剤の薬剤費とは、代替的であり、その比率は医薬分業に強く影響されている。

(2) 支部別の医療費構成

各支部の年齢調整後加入者一人当たり医療費を、①医科入院、②医科外来、③歯科、④調剤、⑤訪問看護の別に、さらに①～④を（疾患群×診療行為群）に、分解した。

診療行為群×疾患群別 1人当たり医療費(年齢調整後)

全国 (入院)

	感染症及び寄生虫症	新生物	血液及び造血器の疾患並びに免疫機構の障害	内分泌、栄養及び代謝疾患	精神及び行動の障害	神経系の疾患	眼及び付属器の疾患	耳及び乳様突起の疾患	循環器系の疾患	呼吸器系の疾患	消化器系の疾患	皮膚及び皮下組織の疾患	筋骨格系及び結合組織の疾患	腎尿路生殖器系の疾患	妊娠、分娩及び産じょく	周産期に発生した病態	先天奇形、変形及び染色体異常	症状、徴候及び異常臨床所見・異常検査所見で他に分類されないもの	損傷、中毒及びその他の外因の影響	特殊目的用コード	不明	疾病計
初診料	5	2	0	1	2	2	0	1	7	11	9	1	2	2	2	7	0	2	8	0	0	64
再診料	0	0	0	0	0	0	0	0	0	0	0	0	0	0	0	0	0	0	0	0	0	0
入院基本料	130	648	43	173	657	646	43	13	571	224	328	38	308	189	409	98	81	97	399	0	62	5,158
特定入院料	107	589	45	139	949	298	188	16	991	393	509	38	254	201	95	766	271	70	440	0	34	6,394
医学管理等	8	100	3	13	10	13	4	3	48	26	32	4	36	18	22	4	4	3	42	0	2	395
在宅医療	1	8	0	9	0	6	0	0	6	10	2	0	1	3	1	3	4	1	2	0	0	59
検査	18	84	8	22	21	31	6	2	135	28	54	3	19	21	35	9	13	12	16	0	5	543
画像診断	7	33	1	8	7	12	0	1	43	12	21	1	20	7	1	1	3	6	20	0	2	207
投薬	0	2	0	1	5	2	0	0	1	1	1	0	1	1	1	0	0	0	1	0	0	20
注射	3	21	2	2	2	3	0	0	6	5	7	1	2	3	13	1	2	2	2	0	1	77
リハビリテーション	10	81	3	22	11	130	1	0	688	20	12	5	169	12	0	4	13	11	241	0	14	1,447
精神科専門療法	0	1	0	0	106	4	0	0	1	0	0	0	0	0	0	0	0	0	1	0	0	114
処置	7	18	2	14	7	81	2	3	59	14	14	6	15	80	3	14	21	6	30	0	4	399
手術	20	2,286	29	67	2	71	331	73	1,125	245	464	19	624	289	480	43	268	20	530	0	39	7,027
麻酔	4	486	4	13	1	19	13	17	120	72	139	8	161	71	50	9	77	4	178	0	5	1,451
放射線治療	0	184	0	1	0	0	0	0	1	0	0	0	0	0	0	0	1	0	0	0	0	188
病理診断	2	65	1	2	0	1	0	0	3	5	16	1	2	8	9	0	1	1	1	0	1	118
歯冠修復及び欠損補綴	0	0	0	0	0	0	0	0	0	0	0	0	0	0	0	0	0	0	0	0	0	0
歯科矯正	0	0	0	0	0	0	0	0	0	0	0	0	0	0	0	0	0	0	0	0	0	0
療養担当手当	0	1	0	0	0	0	0	0	0	0	0	0	0	0	0	0	0	0	0	0	0	3
その他	0	0	0	0	0	0	0	0	1	0	0	0	0	0	0	0	0	0	0	0	0	4
特定器材	6	187	8	17	2	40	3	22	1,739	12	55	2	497	52	45	3	71	7	315	0	8	3,092
医薬品	57	844	58	73	64	69	29	7	228	63	136	18	100	65	50	9	37	16	73	0	13	2,011
包括評価	349	4,627	145	361	19	490	179	121	1,867	1,134	1,300	184	932	598	830	530	229	53	915	0	5	14,868
不明	118	1,230	100	115	100	178	43	15	1,238	158	299	36	408	186	152	304	254	33	379	0	4	5,350
合計	852	11,496	453	1,055	1,967	2,096	846	297	8,880	2,435	3,400	365	3,551	1,807	2,200	1,807	1,349	344	3,592	0	200	48,989

診療行為群×疾患群別 1人当たり医療費(年齢調整後)

全国 (外来)

	感染症及び寄生虫症	新生物	血液及び造血器の疾患並びに免疫機構の障害	内分泌、栄養及び代謝疾患	精神及び行動の障害	神経系の疾患	眼及び付属器の疾患	耳及び乳様突起の疾患	循環器系の疾患	呼吸器系の疾患	消化器系の疾患	皮膚及び皮下組織の疾患	患筋骨格系及び結合組織の疾患	腎尿路生殖器系の疾患	妊娠、分娩及び産じょく	周産期に発生した病態	先天奇形、変形及び染色体異常	症状、徴候及び異常臨床所見・異常検査所見で他に分類されないもの	損傷、中毒及びその他の外因の影響	特殊目的用コード	不明	疾病計
初診料	542	145	21	108	69	60	513	209	126	2,598	267	794	431	199	17	1	14	207	428	0	62	6,813
再診料	207	198	42	652	295	177	301	109	972	1,053	373	499	692	289	26	12	27	95	250	0	85	6,354
入院基本料	0	0	0	0	0	0	0	0	0	0	0	0	0	0	0	0	0	0	0	0	0	0
特定入院料	0	0	0	0	0	0	0	0	0	0	0	0	0	0	0	0	0	0	0	0	0	0
医学管理等	197	245	24	816	88	132	45	39	1,444	1,511	400	347	201	252	6	10	19	90	90	0	25	5,981
在宅医療	13	72	9	647	19	463	8	3	212	107	49	8	47	77	6	23	60	17	20	0	15	1,873
検査	591	1,143	163	1,914	155	202	1,578	253	1,449	1,721	1,160	295	564	771	145	23	82	386	145	0	231	12,971
画像診断	104	1,007	28	177	29	174	28	42	489	322	233	29	976	211	4	3	37	287	611	0	54	4,846
投薬	165	81	20	496	203	97	198	78	832	1,101	262	401	306	118	11	3	8	63	97	0	33	4,578
注射	20	90	4	20	4	5	7	3	19	42	26	9	108	12	2	0	1	9	8	0	5	393
リハビリテーション	2	8	1	12	105	74	4	5	55	5	7	2	369	3	0	7	26	18	171	0	19	895
精神科専門療法	1	2	0	5	1,111	36	0	0	4	2	7	1	2	2	0	0	1	6	1	0	2	1,184
処置	190	29	8	264	3	12	16	102	210	302	26	210	166	2,318	3	1	37	11	221	0	23	4,153
手術	18	176	5	94	1	9	419	35	98	63	127	81	55	96	7	0	6	29	165	0	59	1,544
麻酔	3	2	0	3	1	6	4	1	7	2	5	1	87	1	0	0	1	1	4	0	2	131
放射線治療	1	265	1	5	0	1	1	0	3	2	3	1	1	10	0	0	0	2	0	0	1	297
病理診断	18	209	6	37	2	3	2	1	28	9	154	18	8	116	7	0	1	23	2	0	7	653
歯冠修復及び欠損補綴	0	0	0	0	0	0	0	0	0	0	0	0	0	0	0	0	0	0	0	0	0	0
歯科矯正	0	0	0	0	0	0	0	0	0	0	0	0	0	0	0	0	0	0	0	0	0	0
療養担当手当	0	0	0	1	0	0	1	0	1	2	1	1	1	0	0	0	0	0	0	0	0	10
その他	0	1	0	0	0	0	6	0	0	0	1	0	0	0	0	0	0	0	0	0	1	10
特定器材	3	16	2	37	1	5	3	3	31	4	26	2	8	269	0	1	5	3	12	0	3	433
医薬品	740	3,274	536	1,598	403	319	385	45	1,453	974	1,005	488	1,199	658	17	243	183	157	95	0	137	13,909
包括評価	0	0	0	0	0	0	0	0	0	0	0	0	0	0	0	0	0	0	0	0	0	0
不明	117	266	82	223	79	55	77	22	261	259	146	96	139	204	9	11	19	36	75	0	1	2,174
合計	2,934	7,227	952	7,108	2,569	1,832	3,597	950	7,694	10,078	4,279	3,283	5,361	5,606	260	338	528	1,441	2,395	0	768	69,203

診療行為群×疾患群別 1人当たり医療費(年齢調整後)

全国 (歯科)

	感染症及び寄生虫症	新生物	血液及び造血器の疾患並びに免疫機構の障害	内分泌、栄養及び代謝疾患	精神及び行動の障害	神経系の疾患	眼及び付属器の疾患	耳及び乳様突起の疾患	循環器系の疾患	呼吸器系の疾患	消化器系の疾患	皮膚及び皮下組織の疾患	筋骨格系及び結合組織の疾患	腎尿路生殖器系の疾患	妊娠、分娩及び産じょく	周産期に発生した病態	先天奇形、変形及び染色体異常	症状、徴候及び異常臨床所見・異常検査所見で他に分類されないもの	損傷、中毒及びその他の外因の影響	特殊目的用コード	不明	疾病計
初診料	0	0	0	0	0	0	0	0	0	1	1,345	0	0	0	0	0	1	0	63	0	22	1,433
再診料	0	0	0	0	0	0	0	0	0	0	982	1	0	0	0	0	1	0	18	0	14	1,016
入院基本料	0	0	0	0	0	0	0	0	0	2	70	3	1	0	0	0	4	1	7	0	37	123
特定入院料	0	0	0	0	0	0	0	0	0	0	5	0	0	0	0	0	3	0	0	0	3	12
医学管理等	0	0	0	0	0	0	0	0	0	1	1,920	1	0	0	0	0	2	0	21	0	24	1,968
在宅医療	0	0	0	0	0	0	0	0	0	0	30	0	0	0	0	0	0	0	1	0	1	32
検査	0	0	0	0	0	0	0	0	0	1	1,235	1	0	0	0	0	1	0	9	0	14	1,259
画像診断	0	0	0	0	0	0	0	0	0	3	686	1	1	0	0	0	1	0	9	0	23	724
投薬	0	0	0	0	0	0	0	0	0	0	145	0	0	0	0	0	0	0	3	0	3	151
注射	0	0	0	0	0	0	0	0	0	0	1	0	0	0	0	0	0	0	0	0	0	1
リハビリテーション	0	0	0	0	0	0	0	0	0	0	85	0	0	0	0	0	1	1	15	0	2	104
精神科専門療法	0	0	0	0	0	0	0	0	0	0	0	0	0	0	0	0	0	0	0	0	0	0
処置	0	0	0	0	0	0	0	0	0	0	3,502	0	0	0	0	0	0	0	32	0	21	3,556
手術	0	0	0	0	0	0	0	0	0	1	466	1	0	0	0	0	8	0	12	0	32	520
麻酔	0	0	0	0	0	0	0	0	0	1	46	0	0	0	0	0	2	0	2	0	11	62
放射線治療	0	0	0	0	0	0	0	0	0	0	0	0	0	0	0	0	0	0	0	0	2	2
病理診断	0	0	0	0	0	0	0	0	0	0	6	0	0	0	0	0	0	0	0	0	5	12
歯冠修復及び欠損補綴	0	0	0	0	0	0	0	0	0	0	6,446	0	0	0	0	0	1	0	135	0	60	6,643
歯科矯正	0	0	0	0	0	0	0	0	0	0	26	0	0	0	0	0	8	1	0	0	10	44
療養担当手当	0	0	0	0	0	0	0	0	0	0	0	0	0	0	0	0	0	0	0	0	0	0
その他	0	0	0	0	0	0	0	0	0	0	4	0	0	0	0	0	0	0	0	0	0	4
特定器材	0	0	0	0	0	0	0	0	0	0	136	0	0	0	0	0	0	0	4	0	4	145
医薬品	0	0	0	0	0	0	0	0	0	0	118	1	0	0	0	0	1	0	2	0	15	137
包括評価	0	0	0	0	0	0	0	0	0	0	0	0	0	0	0	0	0	0	0	0	0	0
不明	0	0	0	0	0	0	0	0	0	0	0	0	0	0	0	0	0	0	0	0	1,044	1,044
合計	0	0	0	0	0	0	0	0	0	11	17,252	9	4	0	0	0	33	6	332	0	1,346	18,993

診療行為群×疾患群別 1人当たり医療費(年齢調整後)

全国 (調剤)

	感染症及び寄生虫症	新生物	血液及び造血器の疾患並びに免疫機構の障害	内分泌、栄養及び代謝疾患	精神及び行動の障害	神経系の疾患	眼及び付属器の疾患	耳及び乳様突起の疾患	循環器系の疾患	呼吸器系の疾患	消化器系の疾患	皮膚及び皮下組織の疾患	患筋骨格系及び結合組織の疾患	腎尿路生殖器系の疾患	妊娠、分娩及び産じょく	周産期に発生した病態	先天奇形、変形及び染色体異常	見・異常検査所見で他に分類されないもの	症状、徴候及び異常臨床所見	損傷、中毒及びその他の外因の影響	特殊目的用コード	不明	疾病計
薬剤料	1,499	1,504	337	3,350	1,625	981	558	203	4,006	3,395	1,375	1,311	1,756	972	11	36	169	232	185	0	598	24,102	
調剤料	90	78	19	475	323	115	55	60	695	849	239	284	250	107	5	2	8	50	39	0	70	3,812	
調剤加算料	21	6	1	25	53	12	2	15	47	217	13	130	8	7	0	1	2	4	5	0	8	578	
調剤基本料	70	28	7	133	92	38	80	37	206	491	85	179	117	43	3	1	3	24	38	0	45	1,722	
調剤基本料加算	46	17	4	81	57	23	49	25	124	326	53	107	70	27	2	1	2	16	25	0	29	1,083	
薬学管理料	89	36	9	158	112	45	97	47	237	617	100	227	138	49	4	2	5	30	48	0	55	2,106	
不明	0	0	0	0	0	0	0	0	0	0	0	0	0	0	0	0	0	0	0	0	408	408	
合計	1,814	1,669	378	4,222	2,261	1,214	841	387	5,314	5,895	1,864	2,239	2,339	1,205	25	43	189	357	340	0	1,213	33,810	

診療種別×疾患群 1人当たり医療費(年齢調整後)

全国

入院	852	11,496	453	1,055	1,967	2,096	846	297	8,880	2,435	3,400	365	3,551	1,807	2,200	1,807	1,349	344	3,592	0	200	48,989
外来	2,934	7,227	952	7,108	2,569	1,832	3,597	950	7,694	10,078	4,279	3,283	5,361	5,606	260	338	528	1,441	2,395	0	768	69,203
歯科	0	0	0	0	0	0	0	0	0	11	17,252	9	4	0	0	0	33	6	332	0	1,346	18,993
調剤	1,814	1,669	378	4,222	2,261	1,214	841	387	5,314	5,895	1,864	2,239	2,339	1,205	25	43	189	357	340	0	1,213	33,810
訪問看護	0	0	0	0	0	0	0	0	0	0	0	0	0	0	0	0	0	0	0	0	399	399
合計	5,600	20,393	1,783	12,384	6,797	5,142	5,285	1,635	21,888	18,419	26,795	5,895	11,255	8,618	2,485	2,188	2,100	2,147	6,659	0	3,925	171,393

(別掲:医薬品)

医療費のうち薬剤費(診療種別×疾患群)(年齢調整後)

入院 医薬品	57	844	58	73	64	69	29	7	228	63	136	18	100	65	50	9	37	16	73	0	13	2,011
外来 医薬品	740	3,274	536	1,598	403	319	385	45	1,453	974	1,005	488	1,199	658	17	243	183	157	95	0	137	13,909
調剤 薬剤料	1,499	1,504	337	3,350	1,625	981	558	203	4,006	3,395	1,375	1,311	1,756	972	11	36	169	232	185	0	598	24,102
歯科 医薬品	0	0	0	0	0	0	0	0	0	0	118	1	0	0	0	0	1	0	2	0	15	137
医薬品合計	2,295	5,622	931	5,020	2,091	1,369	972	255	5,687	4,433	2,634	1,818	3,055	1,696	78	288	389	406	355	0	763	40,159

診療行為群×疾患群別 1人当たり医療費(年齢調整後)

01北海道(入院)

	感染症及び寄生虫症	新生物	血液及び造血器の疾患並びに免疫機構の障害	内分泌、栄養及び代謝疾患	精神及び行動の障害	神経系の疾患	眼及び付属器の疾患	耳及び乳様突起の疾患	循環器系の疾患	呼吸器系の疾患	消化器系の疾患	皮膚及び皮下組織の疾患	筋骨格系及び結合組織の疾患	腎尿路生殖器系の疾患	妊娠、分娩及び産じょく	周産期に発生した病態	先天奇形、変形及び染色体異常	症状、徴候及び異常臨床所見・異常検査所見で他に分類されないもの	損傷、中毒及びその他の外因の影響	特殊目的用コード	不明	疾病計
初診料	8	2	0	2	1	2	0	1	9	13	9	1	2	3	2	12	1	3	8	0	0	80
再診料	0	0	0	0	0	0	0	0	0	0	0	0	0	0	0	0	0	0	0	0	0	0
入院基本料	168	1,065	47	228	694	753	52	25	765	275	520	47	573	258	535	147	103	143	637	0	67	7,105
特定入院料	131	680	35	116	650	325	215	31	1,106	465	572	30	252	185	68	956	232	64	420	0	28	6,564
医学管理等	9	140	3	15	11	16	4	4	55	30	36	4	72	24	24	4	4	4	80	0	5	543
在宅医療	1	9	0	9	0	5	0	0	7	7	4	0	1	3	1	1	3	0	1	0	0	53
検査	27	146	10	37	35	34	8	4	207	38	97	5	37	34	58	18	16	20	27	0	7	864
画像診断	11	81	2	15	14	20	0	3	83	15	42	2	52	19	1	2	5	11	38	0	3	418
投薬	1	4	0	1	5	3	0	0	2	1	2	0	2	1	2	0	1	0	2	0	0	28
注射	4	40	2	3	2	5	0	0	9	6	11	1	3	5	20	2	2	2	2	0	1	119
リハビリテーション	12	102	3	23	15	155	1	1	786	20	11	3	214	10	0	5	21	14	270	0	7	1,674
精神科専門療法	0	1	0	0	110	4	0	0	1	0	1	0	0	0	0	0	0	0	1	0	0	120
処置	8	24	1	12	7	101	3	5	83	16	16	6	16	72	5	15	22	6	37	0	6	462
手術	18	2,746	24	72	4	88	292	67	1,503	234	555	28	996	410	465	41	281	25	742	0	46	8,637
麻酔	5	580	4	15	1	30	21	25	181	81	152	15	273	104	69	6	79	5	276	0	10	1,933
放射線治療	0	215	0	1	0	0	0	0	0	0	0	0	0	0	0	0	0	0	0	0	0	219
病理診断	3	75	1	3	0	1	0	0	4	5	24	1	2	14	9	0	1	1	1	0	1	148
歯冠修復及び欠損補綴	0	0	0	0	0	0	0	0	0	0	0	0	0	0	0	0	0	0	0	0	0	0
歯科矯正	0	0	0	0	0	0	0	0	0	0	0	0	0	0	0	0	0	0	0	0	0	0
療養担当手当	1	10	0	1	4	3	1	0	6	2	3	0	4	2	3	2	1	0	4	0	0	49
その他	0	0	0	0	0	0	0	0	0	0	0	0	0	0	1	1	0	1	0	0	0	4
特定器材	7	219	3	18	3	37	3	15	2,172	12	64	3	760	73	46	3	57	9	428	0	15	3,946
医薬品	63	1,338	52	117	70	129	28	8	372	82	201	27	163	97	66	9	44	23	97	0	15	3,000
包括評価	397	5,705	139	356	14	526	206	143	2,131	1,242	1,267	215	1,046	562	863	679	206	44	893	0	2	16,635
不明	103	1,142	104	97	94	172	63	16	803	128	266	19	351	206	120	432	201	29	301	0	0	4,646
合計	977	14,326	432	1,140	1,737	2,409	898	351	10,284	2,673	3,854	408	4,819	2,081	2,359	2,336	1,280	405	4,266	0	214	57,248

診療行為群×疾患群別 1人当たり医療費(年齢調整後)

01北海道(外来)

	感染症及び寄生虫症	新生物	血液及び造血器の疾患並びに免疫機構の障害	内分泌、栄養及び代謝疾患	精神及び行動の障害	神経系の疾患	眼及び付属器の疾患	耳及び乳様突起の疾患	循環器系の疾患	呼吸器系の疾患	消化器系の疾患	皮膚及び皮下組織の疾患	患筋骨格系及び結合組織の疾患	腎尿路生殖器系の疾患	妊娠、分娩及び産じょく	周産期に発生した病態	先天奇形、変形及び染色体異常	症状、徴候及び異常臨床所見・異常検査所見で他に分類されないもの	損傷、中毒及びその他の外因の影響	特殊目的用コード	不明	疾病計	
初診料	514	123	17	93	64	60	416	153	122	2,293	265	783	408	190	19	1	17	179	366	0	39	6,123	
再診料	213	193	37	573	283	153	239	95	836	926	321	472	554	277	29	12	27	78	188	0	59	5,565	
入院基本料	0	0	0	0	0	0	0	0	0	0	0	0	0	0	0	0	0	0	0	0	0	0	0
特定入院料	0	0	0	0	0	0	0	0	0	0	0	0	0	0	0	0	0	0	0	0	0	0	0
医学管理等	133	257	19	675	99	117	28	30	1,165	1,130	305	263	150	223	8	11	17	60	61	0	18	4,769	
在宅医療	12	67	7	661	21	384	8	2	171	148	60	6	35	73	8	17	41	11	20	0	14	1,765	
検査	620	1,178	170	2,108	198	216	1,154	393	1,681	2,111	1,325	269	647	899	177	26	81	436	141	0	220	14,051	
画像診断	112	1,034	25	168	37	239	25	60	615	438	263	29	1,168	256	5	3	41	340	660	0	52	5,570	
投薬	155	87	18	466	192	88	151	72	760	1,019	249	396	281	122	14	4	8	52	82	0	23	4,241	
注射	22	95	4	16	5	5	6	4	17	53	31	9	131	10	2	1	1	8	10	0	4	433	
リハビリテーション	3	8	1	9	111	75	2	3	47	6	5	1	310	2	0	6	28	24	194	0	22	857	
精神科専門療法	1	2	0	4	1,139	38	0	1	6	2	6	1	2	2	0	0	1	7	1	0	3	1,218	
処置	265	29	6	208	3	7	14	55	214	194	27	309	111	2,056	2	1	32	9	184	0	17	3,742	
手術	17	137	5	85	1	9	343	40	72	55	117	100	50	69	8	1	4	23	133	0	38	1,307	
麻酔	3	2	0	2	1	5	5	1	4	1	8	1	78	1	1	0	2	1	3	0	1	118	
放射線治療	1	256	1	5	0	1	1	1	1	1	1	1	1	4	0	0	1	2	0	0	2	279	
病理診断	15	174	6	30	2	2	2	1	21	9	130	21	7	105	8	0	1	20	1	0	7	562	
歯冠修復及び欠損補綴	0	0	0	0	0	0	0	0	0	0	0	0	0	0	0	0	0	0	0	0	0	0	
歯科矯正	0	0	0	0	0	0	0	0	0	0	0	0	0	0	0	0	0	0	0	0	0	0	
療養担当手当	9	7	1	16	9	5	13	3	22	43	10	18	15	7	1	0	1	4	6	0	1	191	
その他	0	0	0	0	0	0	1	0	0	0	0	0	0	0	0	0	0	0	0	0	1	3	
特定器材	4	15	3	32	1	6	5	2	32	8	33	2	8	255	0	1	6	2	7	0	3	424	
医薬品	535	3,506	428	1,328	326	317	246	38	1,283	812	1,588	516	1,270	722	17	219	167	146	103	0	100	13,667	
包括評価	0	0	0	0	0	0	0	0	0	0	0	0	0	0	0	0	0	0	0	0	0	0	
不明	79	282	46	165	57	50	91	13	216	255	158	76	106	177	5	12	21	31	52	0	0	1,890	
合計	2,714	7,452	794	6,643	2,548	1,777	2,751	967	7,286	9,503	4,903	3,273	5,330	5,452	303	314	497	1,433	2,211	0	624	66,775	

診療行為群×疾患群別 1人当たり医療費(年齢調整後)

01北海道(歯科)

	感染症及び寄生虫症	新生物	血液及び造血器の疾患並びに免疫機構の障害	内分泌、栄養及び代謝疾患	精神及び行動の障害	神経系の疾患	眼及び付属器の疾患	耳及び乳様突起の疾患	循環器系の疾患	呼吸器系の疾患	消化器系の疾患	皮膚及び皮下組織の疾患	筋骨格系及び結合組織の疾患	腎尿路生殖器系の疾患	妊娠、分娩及び産じょく	周産期に発生した病態	先天奇形、変形及び染色体異常	症状、徴候及び異常臨床所見・異常検査所見で他に分類されないもの	損傷、中毒及びその他の外因の影響	特殊目的用コード	不明	疾病計
初診料	0	0	0	0	0	0	0	0	0	1	1,096	0	0	0	0	0	1	0	70	0	13	1,181
再診料	0	0	0	0	0	0	0	0	0	0	981	0	0	0	0	0	1	0	24	0	15	1,022
入院基本料	0	0	0	0	0	0	0	0	0	3	172	2	1	0	0	0	2	0	10	0	59	249
特定入院料	0	0	0	0	0	0	0	0	0	0	6	0	0	0	0	0	3	0	0	0	4	14
医学管理等	0	0	0	0	0	0	0	0	0	1	1,489	1	0	0	0	0	1	0	21	0	22	1,534
在宅医療	0	0	0	0	0	0	0	0	0	0	19	0	0	0	0	0	0	0	2	0	0	22
検査	0	0	0	0	0	0	0	0	0	0	974	0	0	0	0	0	0	0	9	0	16	1,000
画像診断	0	0	0	0	0	0	0	0	0	3	732	1	1	0	0	0	1	0	11	0	35	784
投薬	0	0	0	0	0	0	0	0	0	0	148	0	0	0	0	0	0	0	3	0	3	155
注射	0	0	0	0	0	0	0	0	0	0	1	0	0	0	0	0	0	0	0	0	1	2
リハビリテーション	0	0	0	0	0	0	0	0	0	0	91	0	0	0	0	0	0	0	22	0	2	116
精神科専門療法	0	0	0	0	0	0	0	0	0	0	0	0	0	0	0	0	0	0	0	0	0	0
処置	0	0	0	0	0	0	0	0	0	0	3,031	0	0	0	0	0	0	0	40	0	11	3,083
手術	0	0	0	0	0	0	0	0	0	2	552	1	1	0	0	0	6	0	16	0	42	619
麻酔	0	0	0	0	0	0	0	0	0	1	90	0	0	0	0	0	2	0	3	0	19	117
放射線治療	0	0	0	0	0	0	0	0	0	0	0	0	0	0	0	0	0	0	0	0	4	4
病理診断	0	0	0	0	0	0	0	0	0	0	8	0	0	0	0	0	0	0	0	0	6	14
歯冠修復及び欠損補綴	0	0	0	0	0	0	0	0	0	0	7,815	0	1	0	0	0	0	0	195	0	31	8,043
歯科矯正	0	0	0	0	0	0	0	0	0	0	44	0	0	0	0	0	6	0	0	0	14	64
療養担当手当	0	0	0	0	0	0	0	0	0	0	0	0	0	0	0	0	0	0	0	0	0	0
その他	0	0	0	0	0	0	0	0	0	0	71	0	0	0	0	0	0	0	3	0	1	75
特定器材	0	0	0	0	0	0	0	0	0	0	159	0	0	0	0	0	1	0	6	0	3	169
医薬品	0	0	0	0	0	0	0	0	0	1	150	0	1	0	0	0	1	0	4	0	21	177
包括評価	0	0	0	0	0	0	0	0	0	0	0	0	0	0	0	0	0	0	0	0	0	0
不明	0	0	0	0	0	0	0	0	0	0	0	0	0	0	0	0	0	0	0	0	1,081	1,081
合計	0	0	0	0	0	0	0	0	0	13	17,629	6	7	0	0	0	26	3	440	0	1,403	19,525

診療行為群×疾患群別 1人当たり医療費(年齢調整後)

01北海道(調剤)

	感染症及び寄生虫症	新生物	血液及び造血器の疾患並びに免疫機構の障害	内分泌、栄養及び代謝疾患	精神及び行動の障害	神経系の疾患	眼及び付属器の疾患	耳及び乳様突起の疾患	循環器系の疾患	呼吸器系の疾患	消化器系の疾患	皮膚及び皮下組織の疾患	患筋骨格系及び結合組織の疾患	腎尿路生殖器系の疾患	妊娠、分娩及び産じょく	周産期に発生した病態	異常先天奇形、変形及び染色体	見・異常検査所見で他に分類されないもの	症状、徴候及び異常臨床所見	損傷、中毒及びその他の外因の影響	特殊目的用コード	不明	疾病計
薬剤料	1,504	1,679	523	3,674	1,752	1,090	524	264	4,792	4,023	1,516	1,528	2,032	1,266	18	32	175	223	174	0	554	27,346	
調剤料	99	87	19	497	339	114	46	72	722	939	252	313	266	117	8	3	9	47	39	0	57	4,044	
調剤加算料	24	7	1	29	60	13	1	17	61	216	16	130	8	7	0	1	2	3	5	0	6	609	
調剤基本料	71	29	7	132	88	36	71	36	201	478	84	178	115	45	5	1	3	21	34	0	34	1,670	
調剤基本料加算	49	19	4	82	55	22	48	25	124	318	53	110	63	28	3	1	2	14	21	0	20	1,060	
薬学管理料	90	39	8	155	108	41	88	45	230	589	99	232	136	52	6	2	5	26	43	0	41	2,036	
不明	0	0	0	0	0	0	0	0	0	0	0	0	0	0	0	0	0	0	0	0	434	434	
合計	1,837	1,861	563	4,569	2,402	1,315	778	459	6,130	6,564	2,020	2,491	2,620	1,515	39	41	197	334	316	0	1,147	37,198	

診療種別×疾患群 1人当たり医療費(年齢調整後)

01北海道

入院	977	14,326	432	1,140	1,737	2,409	898	351	10,284	2,673	3,854	408	4,819	2,081	2,359	2,336	1,280	405	4,266	0	214	57,248
外来	2,714	7,452	794	6,643	2,548	1,777	2,751	967	7,286	9,503	4,903	3,273	5,330	5,452	303	314	497	1,433	2,211	0	624	66,775
歯科	0	0	0	0	0	0	0	0	0	13	17,629	6	7	0	0	0	26	3	440	0	1,403	19,525
調剤	1,837	1,861	563	4,569	2,402	1,315	778	459	6,130	6,564	2,020	2,491	2,620	1,515	39	41	197	334	316	0	1,147	37,198
訪問看護	0	0	0	0	0	0	0	0	0	0	0	0	0	0	0	0	0	0	0	0	284	284
合計	5,527	23,640	1,788	12,352	6,687	5,501	4,427	1,777	23,700	18,753	28,407	6,178	12,774	9,048	2,701	2,691	1,999	2,175	7,233	0	3,672	181,030

(別掲:医薬品)

医療費のうち薬剤費(診療種別×疾患群)(年齢調整後)

入院 医薬品	63	1,338	52	117	70	129	28	8	372	82	201	27	163	97	66	9	44	23	97	0	15	3,000
外来 医薬品	535	3,506	428	1,328	326	317	246	38	1,283	812	1,588	516	1,270	722	17	219	167	146	103	0	100	13,667
調剤 薬剤料	1,504	1,679	523	3,674	1,752	1,090	524	264	4,792	4,023	1,516	1,528	2,032	1,266	18	32	175	223	174	0	554	27,346
歯科 医薬品	0	0	0	0	0	0	0	0	0	1	150	0	1	0	0	0	1	0	4	0	21	177
医薬品合計	2,103	6,523	1,004	5,119	2,147	1,536	798	310	6,447	4,918	3,455	2,072	3,465	2,085	101	260	388	392	378	0	691	44,191

診療行為群×疾患群別 1人当たり医療費(年齢調整後)

02青森(入院)

	感染症及び寄生虫症	新生物	血液及び造血器の疾患並びに免疫機構の障害	内分泌、栄養及び代謝疾患	精神及び行動の障害	神経系の疾患	眼及び付属器の疾患	耳及び乳様突起の疾患	循環器系の疾患	呼吸器系の疾患	消化器系の疾患	皮膚及び皮下組織の疾患	筋骨格系及び結合組織の疾患	腎尿路生殖器系の疾患	妊娠、分娩及び産じょく	周産期に発生した病態	先天奇形、変形及び染色体異常	症状、徴候及び異常臨床所見・異常検査所見で他に分類されないもの	損傷、中毒及びその他の外因の影響	特殊目的用コード	不明	疾病計
初診料	3	2	0	1	1	2	0	1	8	10	8	1	2	2	2	4	0	2	7	0	0	55
再診料	0	0	0	0	0	0	0	0	0	0	0	0	0	0	0	0	0	0	0	0	0	0
入院基本料	121	838	45	161	664	879	27	16	676	205	352	36	382	223	479	116	135	63	501	0	49	5,971
特定入院料	59	704	37	91	649	229	115	9	908	285	526	14	191	128	121	566	158	34	426	0	17	5,269
医学管理等	4	88	2	12	8	9	5	2	47	13	25	2	34	12	15	2	3	2	40	0	3	327
在宅医療	1	6	0	9	0	5	0	0	7	6	5	0	1	2	4	1	2	0	3	0	0	53
検査	18	100	8	21	22	38	6	2	151	23	59	3	25	31	45	9	17	11	19	0	6	615
画像診断	6	41	1	8	8	13	0	2	59	10	21	1	26	10	1	2	4	5	23	0	3	241
投薬	0	3	0	1	5	4	0	0	2	1	1	0	2	1	1	0	1	0	2	0	0	23
注射	3	36	1	2	2	4	0	0	9	4	7	0	4	6	9	2	3	2	1	0	1	96
リハビリテーション	3	71	2	12	8	118	0	1	655	12	9	4	149	5	0	5	21	5	225	0	11	1,318
精神科専門療法	0	1	0	0	109	4	0	0	0	0	0	0	0	0	0	0	0	0	1	0	1	117
処置	9	19	0	17	11	123	3	0	50	13	20	9	11	68	2	14	31	3	35	0	2	438
手術	18	2,163	26	64	2	55	306	58	1,099	174	370	18	491	295	433	31	208	18	489	0	60	6,378
麻酔	2	402	2	9	1	12	17	14	104	49	104	7	145	54	43	5	60	2	122	0	7	1,160
放射線治療	0	218	0	2	0	1	0	0	0	0	0	0	0	0	0	0	1	0	0	0	1	225
病理診断	2	59	1	2	0	0	0	1	3	4	15	0	1	6	8	0	1	0	0	0	1	106
歯冠修復及び欠損補綴	0	0	0	0	0	0	0	0	0	0	0	0	0	0	0	0	0	0	0	0	0	0
歯科矯正	0	0	0	0	0	0	0	0	0	0	0	0	0	0	0	0	0	0	0	0	0	0
療養担当手当	0	0	0	0	0	0	0	0	0	0	0	0	0	0	0	0	0	0	0	0	0	0
その他	0	0	0	0	0	0	0	0	1	0	1	0	3	0	0	0	0	0	0	0	0	5
特定器材	7	196	2	5	2	53	3	8	1,600	7	45	2	378	65	51	5	65	14	312	0	9	2,830
医薬品	72	1,097	101	64	58	66	27	6	225	44	116	10	72	65	40	6	34	18	71	0	19	2,211
包括評価	258	5,161	174	431	7	365	180	90	1,847	1,084	1,299	162	782	499	1,202	438	217	38	902	0	9	15,145
不明	95	1,060	78	88	120	144	28	3	826	147	374	26	513	244	229	248	317	17	297	0	0	4,854
合計	683	12,264	481	1,000	1,676	2,123	718	214	8,278	2,090	3,357	298	3,213	1,717	2,685	1,454	1,278	235	3,476	0	198	47,439

診療行為群×疾患群別 1人当たり医療費(年齢調整後)

02青森(外来)

	感染症及び寄生虫症	新生物	血液及び造血器の疾患並びに免疫機構の障害	内分泌、栄養及び代謝疾患	精神及び行動の障害	神経系の疾患	眼及び付属器の疾患	耳及び乳様突起の疾患	循環器系の疾患	呼吸器系の疾患	消化器系の疾患	皮膚及び皮下組織の疾患	患筋骨格系及び結合組織の疾患	腎尿路生殖器系の疾患	妊娠、分娩及び産じょく	周産期に発生した病態	先天奇形、変形及び染色体異常	症状、徴候及び異常臨床所見・異常検査所見で他に分類されないもの	損傷、中毒及びその他の外因の影響	特殊目的用コード	不明	疾病計
初診料	511	132	25	96	50	51	367	126	124	2,677	230	679	434	199	24	2	12	203	355	0	47	6,346
再診料	214	220	47	692	256	162	278	107	1,205	1,300	338	490	759	301	29	13	26	102	199	0	77	6,817
入院基本料	0	0	0	0	0	0	0	0	0	0	0	0	0	0	0	0	0	0	0	0	0	0
特定入院料	0	0	0	0	0	0	0	0	0	0	0	0	0	0	0	0	0	0	0	0	0	0
医学管理等	146	263	22	824	71	116	30	19	1,747	1,287	303	220	128	228	7	6	12	58	51	0	15	5,555
在宅医療	6	44	6	751	8	371	3	0	143	63	46	4	34	67	6	14	36	10	14	0	12	1,637
検査	500	1,232	181	2,015	147	186	1,320	240	1,646	1,531	1,017	187	565	784	191	28	76	357	118	0	226	12,548
画像診断	74	980	21	143	29	141	21	45	423	377	194	21	1,055	195	3	3	32	306	500	0	58	4,620
投薬	168	95	22	575	175	91	171	70	1,086	1,284	242	392	384	126	11	4	9	72	95	0	30	5,104
注射	26	124	4	20	6	7	5	4	32	68	27	13	188	11	2	0	1	13	10	0	5	567
リハビリテーション	2	5	1	5	71	71	1	4	26	2	2	1	171	1	0	9	19	9	127	0	19	546
精神科専門療法	0	2	0	3	925	29	0	0	5	1	5	1	2	2	0	0	1	2	1	0	2	981
処置	175	25	6	197	2	17	8	53	243	290	20	191	193	2,225	2	0	36	9	153	0	22	3,870
手術	12	136	7	92	2	15	234	17	39	31	50	51	73	80	5	1	4	11	135	0	40	1,033
麻酔	1	1	0	2	1	3	2	0	5	2	2	0	79	1	0	0	1	1	3	0	1	102
放射線治療	1	240	0	4	0	1	0	0	1	4	0	0	2	1	0	0	0	3	0	0	0	257
病理診断	13	181	6	25	2	2	1	1	16	5	60	9	9	130	8	0	1	15	1	0	12	495
歯冠修復及び欠損補綴	0	0	0	0	0	0	0	0	0	0	0	0	0	0	0	0	0	0	0	0	0	0
歯科矯正	0	0	0	0	0	0	0	0	0	0	0	0	0	0	0	0	0	0	0	0	0	0
療養担当手当	0	0	0	0	0	0	0	0	0	0	0	0	0	0	0	0	0	0	0	0	0	1
その他	0	0	0	0	0	1	4	0	0	0	0	0	0	0	0	0	0	0	0	0	0	6
特定器材	2	22	1	22	1	7	1	3	36	4	30	1	18	259	0	0	5	3	13	0	3	433
医薬品	344	3,965	1,035	1,001	448	211	187	22	1,286	654	996	335	1,072	834	7	261	143	212	65	0	244	13,322
包括評価	0	0	0	0	0	0	0	0	0	0	0	0	0	0	0	0	0	0	0	0	0	0
不明	75	302	94	212	85	46	104	28	359	270	146	165	181	213	8	22	37	41	76	0	0	2,466
合計	2,271	7,970	1,479	6,682	2,279	1,529	2,738	740	8,420	9,851	3,709	2,759	5,347	5,657	305	363	450	1,427	1,915	0	814	66,703

診療行為群×疾患群別 1人当たり医療費(年齢調整後)

02青森(歯科)

	感染症及び寄生虫症	新生物	血液及び造血器の疾患並びに免疫機構の障害	内分泌、栄養及び代謝疾患	精神及び行動の障害	神経系の疾患	眼及び付属器の疾患	耳及び乳様突起の疾患	循環器系の疾患	呼吸器系の疾患	消化器系の疾患	皮膚及び皮下組織の疾患	筋骨格系及び結合組織の疾患	腎尿路生殖器系の疾患	妊娠、分娩及び産じょく	周産期に発生した病態	先天奇形、変形及び染色体異常	症状、徴候及び異常臨床所見・異常検査所見で他に分類されないもの	損傷、中毒及びその他の外因の影響	特殊目的用コード	不明	疾病計
初診料	0	0	0	0	0	0	0	0	0	1	1,123	0	0	0	0	0	0	0	83	0	22	1,230
再診料	0	0	0	0	0	0	0	0	0	0	887	0	0	0	0	0	1	0	22	0	11	922
入院基本料	0	0	0	0	0	0	0	0	0	1	61	0	0	0	0	0	4	4	6	0	40	116
特定入院料	0	0	0	0	0	0	0	0	0	0	1	0	0	0	0	0	1	0	0	0	4	7
医学管理等	0	0	0	0	0	0	0	0	0	1	1,528	0	0	0	0	0	2	0	23	0	16	1,570
在宅医療	0	0	0	0	0	0	0	0	0	0	9	0	0	0	0	0	0	0	1	0	0	10
検査	0	0	0	0	0	0	0	0	0	0	931	0	0	0	0	0	0	0	9	0	15	957
画像診断	0	0	0	0	0	0	0	0	0	2	526	0	1	0	0	0	1	1	9	0	20	560
投薬	0	0	0	0	0	0	0	0	0	0	145	0	0	0	0	0	0	0	4	0	4	153
注射	0	0	0	0	0	0	0	0	0	0	1	0	0	0	0	0	0	0	0	0	1	2
リハビリテーション	0	0	0	0	0	0	0	0	0	0	72	0	0	0	0	0	0	0	19	0	2	93
精神科専門療法	0	0	0	0	0	0	0	0	0	0	0	0	0	0	0	0	0	0	0	0	0	0
処置	0	0	0	0	0	0	0	0	0	0	2,607	0	0	0	0	0	0	0	37	0	16	2,661
手術	0	0	0	0	0	0	0	0	0	1	447	0	1	0	0	0	4	2	10	0	35	499
麻酔	0	0	0	0	0	0	0	0	0	0	44	0	0	0	0	0	1	0	1	0	10	57
放射線治療	0	0	0	0	0	0	0	0	0	0	0	0	0	0	0	0	0	0	0	0	1	1
病理診断	0	0	0	0	0	0	0	0	0	0	4	0	0	0	0	0	0	0	0	0	4	9
歯冠修復及び欠損補綴	0	0	0	0	0	0	0	0	0	0	6,469	0	0	0	0	0	0	0	209	0	63	6,743
歯科矯正	0	0	0	0	0	0	0	0	0	0	23	0	0	0	0	0	7	0	0	0	5	35
療養担当手当	0	0	0	0	0	0	0	0	0	0	0	0	0	0	0	0	0	0	0	0	0	0
その他	0	0	0	0	0	0	0	0	0	0	0	0	0	0	0	0	0	0	0	0	0	0
特定器材	0	0	0	0	0	0	0	0	0	0	160	0	0	0	0	0	1	0	7	0	5	172
医薬品	0	0	0	0	0	0	0	0	0	0	119	0	0	0	0	0	0	1	3	0	13	136
包括評価	0	0	0	0	0	0	0	0	0	0	0	0	0	0	0	0	0	0	0	0	0	0
不明	0	0	0	0	0	0	0	0	0	0	0	0	0	0	0	0	0	0	0	0	856	856
合計	0	0	0	0	0	0	0	0	0	8	15,157	3	3	0	0	0	24	11	442	0	1,141	16,790

診療行為群×疾患群別 1人当たり医療費(年齢調整後)

02青森(調剤)

	感染症及び寄生虫症	新生物	血液及び造血器の疾患並びに免疫機構の障害	内分泌、栄養及び代謝疾患	精神及び行動の障害	神経系の疾患	眼及び付属器の疾患	耳及び乳様突起の疾患	循環器系の疾患	呼吸器系の疾患	消化器系の疾患	皮膚及び皮下組織の疾患	患筋骨格系及び結合組織の疾患	腎尿路生殖器系の疾患	妊娠、分娩及び産じょく	周産期に発生した病態	先天奇形、変形及び染色体異常	見・異常検査所見で他に分類されないもの	症状、徴候及び異常臨床所見	損傷、中毒及びその他の外因の影響	特殊目的用コード	不明	疾病計
薬剤料	1,704	1,758	350	3,968	1,501	1,099	592	178	5,209	3,702	1,466	1,304	2,252	901	12	44	148	229	186	0	611	27,214	
調剤料	98	106	23	594	277	116	52	64	959	1,099	251	313	382	101	6	3	9	57	44	0	65	4,620	
調剤加算料	30	9	1	29	51	13	2	16	73	324	18	153	7	5	0	1	3	5	5	0	8	754	
調剤基本料	77	39	10	168	78	38	80	34	279	612	87	186	170	42	5	2	4	28	39	0	39	2,018	
調剤基本料加算	48	23	6	95	45	24	35	26	160	425	49	98	104	23	3	1	2	19	26	0	23	1,236	
薬学管理料	98	45	11	186	87	43	98	45	309	787	99	232	200	45	5	3	5	33	50	0	45	2,425	
不明	0	0	0	0	0	0	0	0	0	0	0	0	0	0	0	0	0	0	0	0	544	544	
合計	2,056	1,980	401	5,040	2,039	1,333	858	363	6,990	6,950	1,970	2,287	3,115	1,117	31	54	170	371	350	0	1,336	38,811	

診療種別×疾患群 1人当たり医療費(年齢調整後)

02青森

入院	683	12,264	481	1,000	1,676	2,123	718	214	8,278	2,090	3,357	298	3,213	1,717	2,685	1,454	1,278	235	3,476	0	198	47,439
外来	2,271	7,970	1,479	6,682	2,279	1,529	2,738	740	8,420	9,851	3,709	2,759	5,347	5,657	305	363	450	1,427	1,915	0	814	66,703
歯科	0	0	0	0	0	0	0	0	0	8	15,157	3	3	0	0	0	24	11	442	0	1,141	16,790
調剤	2,056	1,980	401	5,040	2,039	1,333	858	363	6,990	6,950	1,970	2,287	3,115	1,117	31	54	170	371	350	0	1,336	38,811
訪問看護	0	0	0	0	0	0	0	0	0	0	0	0	0	0	0	0	0	0	0	0	203	203
合計	5,010	22,214	2,361	12,722	5,995	4,985	4,314	1,317	23,688	18,898	24,194	5,347	11,679	8,491	3,021	1,871	1,921	2,044	6,183	0	3,692	169,946

(別掲:医薬品)

医療費のうち薬剤費(診療種別×疾患群)(年齢調整後)

入院 医薬品	72	1,097	101	64	58	66	27	6	225	44	116	10	72	65	40	6	34	18	71	0	19	2,211
外来 医薬品	344	3,965	1,035	1,001	448	211	187	22	1,286	654	996	335	1,072	834	7	261	143	212	65	0	244	13,322
調剤 薬剤料	1,704	1,758	350	3,968	1,501	1,099	592	178	5,209	3,702	1,466	1,304	2,252	901	12	44	148	229	186	0	611	27,214
歯科 医薬品	0	0	0	0	0	0	0	0	0	0	119	0	0	0	0	0	0	1	3	0	13	136
医薬品合計	2,120	6,819	1,486	5,034	2,007	1,376	806	206	6,720	4,400	2,697	1,649	3,396	1,800	59	311	325	459	325	0	887	42,883

診療行為群×疾患群別 1人当たり医療費(年齢調整後)

03岩手 (入院)

	感染症及び寄生虫症	新生物	血液及び造血器の疾患並びに免疫機構の障害	内分泌、栄養及び代謝疾患	精神及び行動の障害	神経系の疾患	眼及び付属器の疾患	耳及び乳様突起の疾患	循環器系の疾患	呼吸器系の疾患	消化器系の疾患	皮膚及び皮下組織の疾患	筋骨格系及び結合組織の疾患	腎尿路生殖器系の疾患	妊娠、分娩及び産じょく	周産期に発生した病態	先天奇形、変形及び染色体異常	症状、徴候及び異常臨床所見・異常検査所見で他に分類されないもの	損傷、中毒及びその他の外因の影響	特殊目的用コード	不明	疾病計
初診料	5	2	0	1	2	2	0	1	8	12	9	1	2	2	3	6	0	3	6	0	0	65
再診料	0	0	0	0	0	0	0	0	0	0	0	0	0	0	0	0	0	0	0	0	0	0
入院基本料	135	562	21	160	1,475	757	29	9	594	313	283	21	317	144	463	49	108	83	460	0	86	6,068
特定入院料	119	691	27	207	825	373	125	5	967	290	564	24	188	142	121	756	355	74	280	0	80	6,214
医学管理等	4	79	1	9	12	10	2	1	38	13	23	2	27	9	20	3	3	2	39	0	1	300
在宅医療	0	7	0	10	0	10	0	0	4	5	1	0	1	2	0	0	2	0	1	0	0	46
検査	17	72	6	19	35	56	6	1	115	25	45	2	17	18	35	6	11	9	15	0	5	514
画像診断	7	27	1	8	11	11	0	1	33	11	17	1	18	5	1	1	3	4	19	0	2	181
投薬	1	2	0	1	13	4	0	0	2	1	1	0	1	0	1	0	1	0	2	0	0	30
注射	5	19	1	3	4	5	1	0	4	11	5	0	2	3	12	3	1	2	1	0	1	83
リハビリテーション	3	59	1	20	8	87	0	0	749	9	7	2	126	3	0	0	11	14	171	0	26	1,297
精神科専門療法	0	1	0	0	259	4	0	0	0	0	0	0	0	0	0	0	0	0	0	0	0	265
処置	3	16	0	15	18	103	1	1	54	7	7	3	9	62	2	14	19	3	30	0	5	373
手術	21	2,226	19	55	2	67	311	54	894	163	394	12	490	192	549	39	261	11	520	1	31	6,312
麻酔	5	480	2	13	0	17	15	12	104	60	125	8	138	55	75	5	82	1	185	0	3	1,387
放射線治療	0	194	0	0	0	0	0	0	0	0	0	0	0	0	0	0	0	0	0	0	0	195
病理診断	2	57	1	2	0	1	0	0	2	2	12	1	1	5	6	0	1	0	0	0	0	94
歯冠修復及び欠損補綴	0	0	0	0	0	0	0	0	0	0	0	0	0	0	0	0	0	0	0	0	0	0
歯科矯正	0	0	0	0	0	0	0	0	0	0	0	0	0	0	0	0	0	0	0	0	0	0
療養担当手当	0	0	0	0	0	0	0	0	1	0	0	0	0	0	0	0	0	0	0	0	0	1
その他	0	0	0	0	0	0	0	0	1	0	0	0	0	0	0	0	0	0	0	0	0	2
特定器材	2	220	67	7	6	40	4	44	1,279	7	33	1	336	43	66	6	57	5	318	0	5	2,549
医薬品	44	769	18	96	155	93	31	5	181	48	140	13	76	60	45	7	44	10	78	0	11	1,925
包括評価	290	4,874	106	303	11	356	158	64	1,867	885	1,126	166	703	513	1,626	738	267	57	820	1	0	14,930
不明	126	1,406	228	160	146	154	34	6	965	125	336	43	336	198	242	296	287	39	437	0	6	5,571
合計	789	11,763	501	1,088	2,982	2,148	720	203	7,864	1,988	3,129	300	2,792	1,458	3,267	1,931	1,515	317	3,383	2	263	48,403

診療行為群×疾患群別 1人当たり医療費(年齢調整後)

03岩手(外来)

	感染症及び寄生虫症	新生物	血液及び造血器の疾患並びに免疫機構の障害	内分泌、栄養及び代謝疾患	精神及び行動の障害	神経系の疾患	眼及び付属器の疾患	耳及び乳様突起の疾患	循環器系の疾患	呼吸器系の疾患	消化器系の疾患	皮膚及び皮下組織の疾患	患筋骨格系及び結合組織の疾患	腎尿路生殖器系の疾患	妊娠、分娩及び産じょく	周産期に発生した病態	先天奇形、変形及び染色体異常	症状、徴候及び異常臨床所見・異常検査所見で他に分類されないもの	損傷、中毒及びその他の外因の影響	特殊目的用コード	不明	疾病計
初診料	513	130	30	98	52	55	427	151	125	2,290	232	685	376	155	20	1	10	168	331	0	61	5,911
再診料	210	208	53	626	274	188	337	74	1,037	885	321	470	580	277	28	11	25	81	158	0	71	5,913
入院基本料	0	0	0	0	0	0	0	0	0	0	0	0	0	0	0	0	0	0	0	0	0	0
特定入院料	0	0	0	0	0	0	0	0	0	0	0	0	0	0	0	0	0	0	0	0	0	0
医学管理等	152	231	27	785	77	126	32	18	1,574	1,199	341	236	168	250	7	7	16	60	51	0	20	5,378
在宅医療	9	44	10	727	12	554	3	0	182	91	45	5	46	59	2	17	59	14	23	0	16	1,919
検査	583	1,206	212	1,958	179	194	1,649	235	1,631	1,556	1,154	261	539	658	159	28	75	277	119	0	220	12,891
画像診断	108	898	40	153	35	172	21	45	469	335	194	25	888	152	5	3	37	248	422	0	58	4,308
投薬	163	90	26	522	200	107	216	57	969	981	239	378	316	115	15	4	9	59	81	0	37	4,582
注射	26	100	6	19	9	6	7	5	20	48	22	14	116	10	3	1	1	9	7	0	6	434
リハビリテーション	1	4	0	5	20	40	1	3	26	2	2	1	96	3	0	3	9	7	72	0	6	299
精神科専門療法	0	1	1	5	1,094	32	0	0	3	1	6	0	2	1	0	0	0	4	0	0	7	1,157
処置	235	23	3	260	2	12	13	62	140	200	11	262	146	2,575	3	1	10	7	134	0	21	4,119
手術	13	124	6	96	1	4	317	22	63	26	54	47	43	44	6	1	4	23	112	0	57	1,064
麻酔	1	2	0	2	1	5	1	0	6	1	2	0	67	1	1	0	0	1	2	0	2	96
放射線治療	1	282	0	8	0	0	2	0	4	2	2	0	0	8	0	0	1	0	0	0	1	312
病理診断	15	196	7	26	2	2	2	0	21	6	90	10	7	95	6	0	1	14	1	0	8	508
歯冠修復及び欠損補綴	0	0	0	0	0	0	0	0	0	0	0	0	0	0	0	0	0	0	0	0	0	0
歯科矯正	0	0	0	0	0	0	0	0	0	0	0	0	0	0	0	0	0	0	0	0	0	0
療養担当手当	0	0	0	0	0	0	0	0	0	0	0	0	0	0	0	0	0	0	0	0	0	0
その他	0	0	0	0	0	0	1	0	0	0	0	0	0	0	0	0	0	0	0	0	0	2
特定器材	2	19	3	38	0	6	2	3	24	3	16	1	6	243	0	0	1	2	10	0	8	388
医薬品	466	3,755	490	1,285	719	315	266	32	1,058	693	894	512	1,036	671	14	264	247	145	93	0	160	13,115
包括評価	0	0	0	0	0	0	0	0	0	0	0	0	0	0	0	0	0	0	0	0	0	0
不明	144	285	67	212	53	51	47	19	202	232	108	73	134	126	7	10	34	29	54	0	0	1,885
合計	2,643	7,598	980	6,823	2,730	1,869	3,346	727	7,553	8,549	3,733	2,983	4,567	5,442	274	352	539	1,146	1,672	0	756	64,282

診療行為群×疾患群別 1人当たり医療費(年齢調整後)

03岩手(歯科)

	感染症及び寄生虫症	新生物	血液及び造血器の疾患並びに免疫機構の障害	内分泌、栄養及び代謝疾患	精神及び行動の障害	神経系の疾患	眼及び付属器の疾患	耳及び乳様突起の疾患	循環器系の疾患	呼吸器系の疾患	消化器系の疾患	皮膚及び皮下組織の疾患	筋骨格系及び結合組織の疾患	腎尿路生殖器系の疾患	妊娠、分娩及び産じょく	周産期に発生した病態	先天奇形、変形及び染色体異常	症状、徴候及び異常臨床所見・異常検査所見で他に分類されないもの	損傷、中毒及びその他の外因の影響	特殊目的用コード	不明	疾病計
初診料	0	0	0	0	0	0	0	0	0	2	1,178	0	0	0	0	0	0	0	75	0	13	1,269
再診料	0	0	0	0	0	0	0	0	0	1	944	1	0	0	0	0	2	0	19	0	8	974
入院基本料	0	0	0	0	0	0	0	0	0	1	43	7	3	0	0	0	2	1	3	0	42	101
特定入院料	0	0	0	0	0	0	0	0	0	0	0	0	0	0	0	0	0	0	0	0	0	1
医学管理等	0	0	0	0	0	0	0	0	0	1	1,727	1	0	0	0	0	3	0	21	0	10	1,764
在宅医療	0	0	0	0	0	0	0	0	0	0	20	0	0	0	0	0	0	1	1	0	0	22
検査	0	0	0	0	0	0	0	0	0	1	1,287	1	1	0	0	0	0	0	8	0	10	1,310
画像診断	0	0	0	0	0	0	0	0	0	3	607	2	1	0	0	0	1	0	9	0	18	641
投薬	0	0	0	0	0	0	0	0	0	0	155	0	0	0	0	0	0	0	3	0	2	161
注射	0	0	0	0	0	0	0	0	0	0	0	0	0	0	0	0	0	0	0	0	0	1
リハビリテーション	0	0	0	0	0	0	0	0	0	0	94	0	0	0	0	0	0	0	19	0	1	114
精神科専門療法	0	0	0	0	0	0	0	0	0	0	0	0	0	0	0	0	0	0	0	0	0	0
処置	0	0	0	0	0	0	0	0	0	1	3,485	0	0	0	0	0	0	0	35	0	9	3,532
手術	0	0	0	0	0	0	0	0	0	1	477	1	1	0	0	0	2	1	10	0	28	520
麻酔	0	0	0	0	0	0	0	0	0	0	46	0	0	0	0	0	1	0	1	0	8	56
放射線治療	0	0	0	0	0	0	0	0	0	0	0	0	0	0	0	0	0	0	0	0	4	4
病理診断	0	0	0	0	0	0	0	0	0	0	4	0	0	0	0	0	0	0	0	0	5	9
歯冠修復及び欠損補綴	0	0	0	0	0	0	0	0	0	3	6,356	0	0	0	0	0	1	0	153	0	24	6,537
歯科矯正	0	0	0	0	0	0	0	0	0	0	22	0	0	0	0	0	13	0	0	0	5	40
療養担当手当	0	0	0	0	0	0	0	0	0	0	0	0	0	0	0	0	0	0	0	0	0	0
その他	0	0	0	0	0	0	0	0	0	0	0	0	0	0	0	0	0	0	0	0	0	0
特定器材	0	0	0	0	0	0	0	0	0	2	133	0	0	0	0	0	0	0	3	0	2	140
医薬品	0	0	0	0	0	0	0	0	0	0	135	1	0	0	0	0	0	0	3	0	7	147
包括評価	0	0	0	0	0	0	0	0	0	0	0	0	0	0	0	0	0	0	0	0	0	0
不明	0	0	0	0	0	0	0	0	0	0	0	0	0	0	0	0	0	0	0	0	508	508
合計	0	0	0	0	0	0	0	0	0	17	16,714	15	7	0	0	0	26	4	364	0	705	17,851

診療行為群×疾患群別 1人当たり医療費(年齢調整後)

03岩手 (調剤)

	感染症及び寄生虫症	新生物	血液及び造血器の疾患並びに免疫機構の障害	内分泌、栄養及び代謝疾患	精神及び行動の障害	神経系の疾患	眼及び付属器の疾患	耳及び乳様突起の疾患	循環器系の疾患	呼吸器系の疾患	消化器系の疾患	皮膚及び皮下組織の疾患	患筋骨格系及び結合組織の疾患	腎尿路生殖器系の疾患	妊娠、分娩及び産じょく	周産期に発生した病態	先天奇形、変形及び染色体異常	見・異常検査所見で他に分類されないもの	症状、徴候及び異常臨床所見	損傷、中毒及びその他の外因の影響	特殊目的用コード	不明	疾病計
薬剤料	969	1,325	260	3,478	1,666	1,321	678	173	5,151	3,178	1,433	1,328	2,127	943	10	38	240	247	164	0	474	25,203	
調剤料	98	86	28	512	297	145	64	51	903	856	250	289	294	107	6	3	10	52	35	0	59	4,144	
調剤加算料	30	5	2	24	47	14	2	9	53	237	15	161	7	7	0	1	4	5	6	0	7	634	
調剤基本料	75	31	11	142	83	47	95	28	260	479	86	167	120	40	4	2	4	24	31	0	34	1,761	
調剤基本料加算	44	19	6	71	49	24	53	16	128	287	44	86	62	25	3	1	2	14	19	0	19	973	
薬学管理料	94	39	13	162	93	54	116	32	293	581	99	215	145	47	5	3	6	29	40	0	42	2,107	
不明	0	0	0	0	0	0	0	0	0	0	0	0	0	0	0	0	0	0	0	0	368	368	
合計	1,312	1,505	319	4,388	2,234	1,605	1,009	308	6,787	5,617	1,927	2,245	2,756	1,168	28	48	266	372	293	0	1,002	35,189	

診療種別×疾患群 1人当たり医療費(年齢調整後)

03岩手

入院	789	11,763	501	1,088	2,982	2,148	720	203	7,864	1,988	3,129	300	2,792	1,458	3,267	1,931	1,515	317	3,383	2	263	48,403
外来	2,643	7,598	980	6,823	2,730	1,869	3,346	727	7,553	8,549	3,733	2,983	4,567	5,442	274	352	539	1,146	1,672	0	756	64,282
歯科	0	0	0	0	0	0	0	0	0	17	16,714	15	7	0	0	0	26	4	364	0	705	17,851
調剤	1,312	1,505	319	4,388	2,234	1,605	1,009	308	6,787	5,617	1,927	2,245	2,756	1,168	28	48	266	372	293	0	1,002	35,189
訪問看護	0	0	0	0	0	0	0	0	0	0	0	0	0	0	0	0	0	0	0	0	225	225
合計	4,744	20,867	1,800	12,299	7,946	5,623	5,074	1,238	22,205	16,171	25,502	5,543	10,121	8,068	3,569	2,331	2,346	1,839	5,713	2	2,952	165,950

(別掲:医薬品)

医療費のうち薬剤費(診療種別×疾患群)(年齢調整後)

入院 医薬品	44	769	18	96	155	93	31	5	181	48	140	13	76	60	45	7	44	10	78	0	11	1,925
外来 医薬品	466	3,755	490	1,285	719	315	266	32	1,058	693	894	512	1,036	671	14	264	247	145	93	0	160	13,115
調剤 薬剤料	969	1,325	260	3,478	1,666	1,321	678	173	5,151	3,178	1,433	1,328	2,127	943	10	38	240	247	164	0	474	25,203
歯科 医薬品	0	0	0	0	0	0	0	0	0	0	135	1	0	0	0	0	0	0	3	0	7	147
医薬品合計	1,479	5,849	768	4,859	2,540	1,729	975	210	6,390	3,920	2,602	1,855	3,239	1,674	69	309	531	402	338	0	652	40,390

診療行為群×疾患群別 1人当たり医療費(年齢調整後)

04宮城 (入院)

	感染症及び寄生虫症	新生物	血液及び造血器の疾患並びに免疫機構の障害	内分泌、栄養及び代謝疾患	精神及び行動の障害	神経系の疾患	眼及び付属器の疾患	耳及び乳様突起の疾患	循環器系の疾患	呼吸器系の疾患	消化器系の疾患	皮膚及び皮下組織の疾患	筋骨格系及び結合組織の疾患	腎尿路生殖器系の疾患	妊娠、分娩及び産じょく	周産期に発生した病態	先天奇形、変形及び染色体異常	症状、徴候及び異常臨床所見・異常検査所見で他に分類されないもの	損傷、中毒及びその他の外因の影響	特殊目的用コード	不明	疾病計
初診料	4	2	0	1	1	3	0	1	8	11	10	1	2	3	2	5	0	2	7	0	0	63
再診料	0	0	0	0	0	0	0	0	0	0	0	0	0	0	0	0	0	0	0	0	0	0
入院基本料	117	627	38	154	715	645	49	22	609	212	382	34	388	222	463	81	65	117	372	0	49	5,362
特定入院料	83	558	38	171	957	356	154	11	942	338	573	30	200	254	100	801	252	55	347	0	17	6,237
医学管理等	6	100	2	12	8	14	4	5	48	23	34	3	35	22	24	3	3	3	44	0	3	395
在宅医療	1	8	0	10	0	9	0	0	5	9	2	0	1	3	1	2	3	0	2	0	0	58
検査	17	91	7	19	20	50	9	3	180	30	60	3	26	24	35	6	15	12	16	0	4	626
画像診断	7	28	1	6	5	19	1	2	73	11	22	1	30	9	1	1	4	8	22	0	2	252
投薬	0	2	0	0	6	3	0	0	2	1	1	0	2	0	1	0	0	0	2	0	0	21
注射	2	22	1	2	2	4	0	0	9	5	8	0	3	2	13	1	1	1	1	0	1	80
リハビリテーション	5	61	2	17	6	113	1	1	594	15	9	3	154	7	0	5	11	3	180	0	3	1,189
精神科専門療法	0	0	0	0	108	6	0	0	0	0	0	0	0	0	0	0	0	0	0	0	1	117
処置	4	13	0	12	3	116	3	2	72	9	14	7	11	93	2	10	15	4	33	0	3	427
手術	16	2,297	17	64	0	77	355	78	1,088	213	465	9	536	222	506	58	254	11	501	0	79	6,846
麻酔	4	510	2	14	0	21	11	12	127	69	157	5	146	66	76	15	79	2	172	0	6	1,495
放射線治療	0	190	1	0	0	0	0	0	0	0	0	0	1	0	0	0	1	0	0	0	0	195
病理診断	2	61	1	2	0	1	0	1	3	5	15	1	2	6	8	0	1	1	1	0	0	109
歯冠修復及び欠損補綴	0	0	0	0	0	0	0	0	0	0	0	0	0	0	0	0	0	0	0	0	0	0
歯科矯正	0	0	0	0	0	0	0	0	0	0	0	0	0	0	0	0	0	0	0	0	0	0
療養担当手当	0	0	0	0	0	0	0	0	0	0	0	0	0	0	0	0	0	0	0	0	0	0
その他	0	1	0	0	4	0	0	0	0	0	0	0	0	0	0	0	0	0	0	0	0	6
特定器材	2	176	19	11	1	35	4	41	1,666	9	55	2	316	44	36	2	77	11	325	0	5	2,834
医薬品	62	855	60	116	84	107	33	5	253	66	132	12	140	61	51	9	38	13	71	0	53	2,222
包括評価	308	4,726	109	391	26	495	183	106	1,839	1,131	1,389	175	793	625	893	571	188	32	747	0	1	14,728
不明	92	1,503	141	137	110	213	55	13	1,243	133	334	33	402	162	161	180	173	38	373	0	0	5,497
合計	733	11,833	441	1,142	2,057	2,289	862	303	8,761	2,289	3,664	319	3,188	1,824	2,373	1,751	1,179	314	3,216	0	227	48,761

診療行為群×疾患群別 1人当たり医療費(年齢調整後)

04宮城(外来)

	感染症及び寄生虫症	新生物	血液及び造血器の疾患並びに免疫機構の障害	内分泌、栄養及び代謝疾患	精神及び行動の障害	神経系の疾患	眼及び付属器の疾患	耳及び乳様突起の疾患	循環器系の疾患	呼吸器系の疾患	消化器系の疾患	皮膚及び皮下組織の疾患	患筋骨格系及び結合組織の疾患	腎尿路生殖器系の疾患	妊娠、分娩及び産じょく	周産期に発生した病態	先天奇形、変形及び染色体異常	症状、徴候及び異常臨床所見・異常検査所見で他に分類されないもの	損傷、中毒及びその他の外因の影響	特殊目的用コード	不明	疾病計
初診料	512	136	22	109	68	63	463	176	136	2,409	267	735	421	169	9	2	15	199	385	0	57	6,354
再診料	165	206	40	683	270	172	321	103	1,112	956	333	454	623	292	20	11	24	80	193	0	64	6,124
入院基本料	0	0	0	0	0	0	0	0	0	0	0	0	1	0	0	0	0	0	0	0	0	1
特定入院料	0	0	0	0	0	0	0	0	0	0	0	0	0	0	0	0	0	0	0	0	0	0
医学管理等	183	253	22	882	71	130	39	40	1,759	1,590	379	322	175	274	5	8	19	82	76	0	20	6,330
在宅医療	8	115	9	766	12	542	12	1	267	82	57	5	47	75	6	40	65	16	18	0	11	2,153
検査	495	1,202	172	2,105	154	211	1,700	351	1,745	1,763	1,214	283	576	709	100	20	73	389	137	0	174	13,573
画像診断	78	1,073	29	157	25	193	22	42	526	302	227	22	926	151	4	2	42	267	521	0	55	4,665
投薬	149	82	22	558	204	99	222	79	1,023	1,071	259	375	318	126	11	3	8	59	94	0	31	4,794
注射	20	80	4	18	7	5	7	1	16	42	24	9	110	9	2	1	0	9	8	0	4	375
リハビリテーション	0	5	1	8	16	34	2	7	34	1	2	1	190	1	0	7	8	4	96	0	11	428
精神科専門療法	0	1	0	4	1,061	36	0	0	3	1	6	1	1	2	0	0	0	5	0	0	1	1,125
処置	166	18	2	213	2	14	17	70	231	168	26	177	170	2,633	1	1	30	6	187	0	17	4,148
手術	11	139	6	75	1	10	334	30	133	30	74	60	55	57	6	0	6	20	177	0	80	1,302
麻酔	3	2	0	2	1	6	2	0	6	1	10	1	112	1	1	0	0	1	3	0	4	153
放射線治療	1	288	1	4	0	1	0	1	2	1	4	0	1	10	0	0	0	2	2	0	2	318
病理診断	11	160	4	26	1	2	1	1	20	6	88	10	5	95	5	0	1	15	1	0	6	458
歯冠修復及び欠損補綴	0	0	0	0	0	0	0	0	0	0	0	0	0	0	0	0	0	0	0	0	0	0
歯科矯正	0	0	0	0	0	0	0	0	0	0	0	0	0	0	0	0	0	0	0	0	0	0
療養担当手当	0	0	0	0	0	0	0	0	0	0	0	0	0	0	0	0	0	0	0	0	0	1
その他	0	0	0	0	0	0	8	0	0	0	1	0	0	0	0	0	0	0	0	0	0	12
特定器材	3	17	4	22	1	5	3	3	32	3	41	1	7	253	0	1	4	2	30	0	2	433
医薬品	677	3,150	651	1,481	391	228	294	24	1,377	743	951	450	1,011	626	14	233	117	122	81	0	163	12,786
包括評価	0	0	0	0	0	0	0	0	0	0	0	0	0	0	0	0	0	0	0	0	0	2
不明	111	368	142	254	108	82	67	29	452	433	173	143	146	218	5	11	16	39	99	0	1	2,898
合計	2,594	7,297	1,130	7,367	2,393	1,834	3,513	959	8,873	9,602	4,138	3,049	4,895	5,701	189	341	429	1,317	2,109	0	702	68,431

診療行為群×疾患群別 1人当たり医療費(年齢調整後)

04宮城(歯科)

	感染症及び寄生虫症	新生物	血液及び造血器の疾患並びに免疫機構の障害	内分泌、栄養及び代謝疾患	精神及び行動の障害	神経系の疾患	眼及び付属器の疾患	耳及び乳様突起の疾患	循環器系の疾患	呼吸器系の疾患	消化器系の疾患	皮膚及び皮下組織の疾患	筋骨格系及び結合組織の疾患	腎尿路生殖器系の疾患	妊娠、分娩及び産じょく	周産期に発生した病態	先天奇形、変形及び染色体異常	症状、徴候及び異常臨床所見・異常検査所見で他に分類されないもの	損傷、中毒及びその他の外因の影響	特殊目的用コード	不明	疾病計
初診料	0	0	0	0	0	0	0	0	0	1	1,213	0	0	0	0	0	1	0	81	0	16	1,312
再診料	0	0	0	0	0	0	0	0	0	1	954	1	0	0	0	0	3	1	22	0	11	993
入院基本料	0	0	0	0	0	0	0	0	0	2	98	4	1	0	0	0	2	0	9	0	33	150
特定入院料	0	0	0	0	0	0	0	0	0	0	6	1	0	0	0	0	1	0	0	0	3	12
医学管理等	0	0	0	0	0	0	0	0	0	1	1,636	1	0	0	0	0	4	0	21	0	20	1,684
在宅医療	0	0	0	0	0	0	0	0	0	0	13	0	0	0	0	0	0	0	1	0	0	14
検査	0	0	0	0	0	0	0	0	0	1	1,136	1	1	0	0	0	0	0	9	0	10	1,159
画像診断	0	0	0	0	0	0	0	0	0	3	662	1	1	0	0	0	2	0	11	0	16	696
投薬	0	0	0	0	0	0	0	0	0	0	155	0	0	0	0	0	0	0	4	0	3	163
注射	0	0	0	0	0	0	0	0	0	0	1	0	0	0	0	0	0	0	0	0	0	1
リハビリテーション	0	0	0	0	0	0	0	0	0	0	79	0	0	0	0	0	1	1	17	0	2	101
精神科専門療法	0	0	0	0	0	0	0	0	0	0	0	0	0	0	0	0	0	0	0	0	0	0
処置	0	0	0	0	0	0	0	0	0	0	3,087	0	0	0	0	0	1	0	42	0	12	3,143
手術	0	0	0	0	0	0	0	0	0	1	451	0	0	0	0	0	4	0	13	0	18	488
麻酔	0	0	0	0	0	0	0	0	0	1	47	0	0	0	0	0	2	0	2	0	8	60
放射線治療	0	0	0	0	0	0	0	0	0	0	0	0	0	0	0	0	0	0	0	0	0	0
病理診断	0	0	0	0	0	0	0	0	0	0	7	1	0	0	0	0	0	0	0	0	4	13
歯冠修復及び欠損補綴	0	0	0	0	0	0	0	0	0	1	6,395	1	0	0	0	0	2	0	173	0	30	6,601
歯科矯正	0	0	0	0	0	0	0	0	0	0	39	0	0	0	0	0	10	0	0	0	4	54
療養担当手当	0	0	0	0	0	0	0	0	0	0	0	0	0	0	0	0	0	0	0	0	0	0
その他	0	0	0	0	0	0	0	0	0	0	0	0	0	0	0	0	0	0	0	0	0	0
特定器材	0	0	0	0	0	0	0	0	0	0	133	0	0	0	0	0	0	0	5	0	3	142
医薬品	0	0	0	0	0	0	0	0	0	0	130	1	0	0	0	0	0	0	3	0	6	141
包括評価	0	0	0	0	0	0	0	0	0	0	0	0	0	0	0	0	0	0	0	0	0	0
不明	0	0	0	0	0	0	0	0	0	0	0	0	0	0	0	0	0	0	0	0	741	741
合計	0	0	0	0	0	0	0	0	0	12	16,243	13	5	1	0	0	35	6	414	0	939	17,667

診療行為群×疾患群別 1人当たり医療費(年齢調整後)

04宮城(調剤)

	感染症及び寄生虫症	新生物	血液及び造血器の疾患並びに免疫機構の障害	内分泌、栄養及び代謝疾患	精神及び行動の障害	神経系の疾患	眼及び付属器の疾患	耳及び乳様突起の疾患	循環器系の疾患	呼吸器系の疾患	消化器系の疾患	皮膚及び皮下組織の疾患	患筋骨格系及び結合組織の疾患	腎尿路生殖器系の疾患	妊娠、分娩及び産じょく	周産期に発生した病態	先天奇形、変形及び染色体異常	症状、徴候及び異常臨床所見・異常検査所見で他に分類されないもの	損傷、中毒及びその他の外因の影響	特殊目的用コード	不明	疾病計
薬剤料	1,105	1,681	294	4,003	1,509	1,193	758	235	4,999	3,590	1,504	1,406	1,996	1,084	12	44	228	224	197	0	551	26,613
調剤料	89	88	23	582	330	129	72	74	947	944	266	295	291	118	5	3	9	50	41	0	62	4,418
調剤加算料	24	6	1	24	50	11	2	14	45	215	12	220	6	5	0	1	3	4	6	0	7	656
調剤基本料	66	30	8	156	85	42	111	40	266	507	90	168	133	44	3	1	4	24	39	0	36	1,855
調剤基本料加算	41	17	5	80	54	20	64	22	137	310	47	91	63	24	2	1	2	14	21	0	20	1,034
薬学管理料	87	39	10	184	114	51	133	52	306	646	106	226	155	50	4	2	5	30	49	0	45	2,294
不明	0	0	0	0	0	0	0	0	0	0	0	0	0	0	0	0	0	0	0	0	504	504
合計	1,411	1,862	342	5,028	2,143	1,446	1,139	436	6,700	6,210	2,027	2,406	2,643	1,326	26	53	250	346	353	0	1,226	37,373

診療種別×疾患群 1人当たり医療費(年齢調整後)

04宮城

入院	733	11,833	441	1,142	2,057	2,289	862	303	8,761	2,289	3,664	319	3,188	1,824	2,373	1,751	1,179	314	3,216	0	227	48,761
外来	2,594	7,297	1,130	7,367	2,393	1,834	3,513	959	8,873	9,602	4,138	3,049	4,895	5,701	189	341	429	1,317	2,109	0	702	68,431
歯科	0	0	0	0	0	0	0	0	0	12	16,243	13	5	1	0	0	35	6	414	0	939	17,667
調剤	1,411	1,862	342	5,028	2,143	1,446	1,139	436	6,700	6,210	2,027	2,406	2,643	1,326	26	53	250	346	353	0	1,226	37,373
訪問看護	0	0	0	0	0	0	0	0	0	0	0	0	0	0	0	0	0	0	0	0	341	341
合計	4,739	20,992	1,912	13,537	6,592	5,569	5,514	1,698	24,334	18,112	26,072	5,787	10,730	8,853	2,587	2,145	1,893	1,982	6,091	0	3,434	172,573

(別掲:医薬品)

医療費のうち薬剤費(診療種別×疾患群)(年齢調整後)

入院 医薬品	62	855	60	116	84	107	33	5	253	66	132	12	140	61	51	9	38	13	71	0	53	2,222
外来 医薬品	677	3,150	651	1,481	391	228	294	24	1,377	743	951	450	1,011	626	14	233	117	122	81	0	163	12,786
調剤 薬剤料	1,105	1,681	294	4,003	1,509	1,193	758	235	4,999	3,590	1,504	1,406	1,996	1,084	12	44	228	224	197	0	551	26,613
歯科 医薬品	0	0	0	0	0	0	0	0	0	0	130	1	0	0	0	0	0	0	3	0	6	141
医薬品合計	1,844	5,687	1,006	5,600	1,985	1,528	1,085	264	6,630	4,399	2,717	1,869	3,147	1,771	77	287	383	359	353	0	773	41,763

診療行為群×疾患群別 1人当たり医療費(年齢調整後)

05秋田 (入院)

	感染症及び寄生虫症	新生物	血液及び造血器の疾患並びに免疫機構の障害	内分泌、栄養及び代謝疾患	精神及び行動の障害	神経系の疾患	眼及び付属器の疾患	耳及び乳様突起の疾患	循環器系の疾患	呼吸器系の疾患	消化器系の疾患	皮膚及び皮下組織の疾患	筋骨格系及び結合組織の疾患	腎尿路生殖器系の疾患	妊娠、分娩及び産じょく	周産期に発生した病態	先天奇形、変形及び染色体異常	症状、徴候及び異常臨床所見・異常検査所見で他に分類されないもの	損傷、中毒及びその他の外因の影響	特殊目的用コード	不明	疾病計
初診料	6	2	0	3	1	2	1	1	7	13	8	1	1	2	2	10	0	2	6	0	0	68
再診料	0	0	0	0	0	0	0	0	0	0	0	0	0	0	0	0	0	0	0	0	0	0
入院基本料	160	783	38	208	843	1,246	30	24	641	364	397	51	407	164	352	96	137	118	388	0	90	6,539
特定入院料	102	588	54	237	1,036	368	136	19	1,047	427	508	25	396	170	78	715	208	89	382	0	27	6,612
医学管理等	7	98	2	12	12	14	3	3	36	27	26	3	37	12	19	4	4	3	32	0	1	355
在宅医療	1	9	1	9	0	4	0	0	8	13	3	1	1	2	3	0	1	0	1	0	0	58
検査	14	94	6	19	28	35	6	1	116	19	55	4	29	15	25	7	14	12	12	0	3	512
画像診断	5	37	1	8	9	19	0	1	59	8	18	1	31	3	1	1	4	7	14	0	1	228
投薬	0	2	0	1	7	5	0	0	2	1	1	0	1	1	1	0	1	1	1	0	0	25
注射	3	27	2	3	2	4	0	0	5	3	6	0	3	2	4	1	3	3	1	0	0	72
リハビリテーション	3	51	1	36	11	143	0	0	630	21	11	2	129	4	0	5	17	8	151	0	2	1,224
精神科専門療法	0	2	0	2	113	16	0	0	1	0	2	2	1	1	0	0	0	0	1	0	1	143
処置	4	27	1	19	14	157	1	1	37	24	8	3	8	84	1	6	7	2	22	0	10	437
手術	14	2,236	13	55	2	78	286	40	814	203	412	24	763	226	346	23	195	22	474	0	20	6,245
麻酔	2	497	2	13	0	20	12	14	95	70	130	9	207	65	50	1	59	5	152	0	3	1,407
放射線治療	0	172	0	1	0	0	0	0	0	0	0	1	0	0	0	0	0	0	0	0	0	174
病理診断	1	65	1	2	0	1	0	0	3	4	13	1	2	6	8	0	1	1	1	0	0	109
歯冠修復及び欠損補綴	0	0	0	0	0	0	0	0	0	0	0	0	0	0	0	0	0	0	0	0	0	0
歯科矯正	0	0	0	0	0	0	0	0	0	0	0	0	0	0	0	0	0	0	0	0	0	0
療養担当手当	0	0	0	0	0	0	0	0	0	0	0	0	0	0	0	0	0	0	0	0	0	0
その他	0	0	0	0	0	0	0	0	2	0	0	0	1	0	1	2	0	0	0	0	0	5
特定器材	2	164	1	7	1	29	1	7	1,357	10	60	2	619	39	35	1	54	2	354	0	3	2,746
医薬品	26	1,141	130	44	77	106	34	4	253	66	216	16	177	74	31	6	34	19	68	0	6	2,526
包括評価	484	5,554	112	541	40	428	179	138	1,771	1,528	1,556	209	1,120	681	1,430	748	203	77	1,010	0	4	17,813
不明	78	1,821	110	105	108	171	38	14	985	138	240	38	522	188	171	192	254	32	381	0	0	5,586
合計	913	13,368	473	1,325	2,306	2,847	727	269	7,867	2,939	3,667	392	4,455	1,738	2,556	1,817	1,195	405	3,450	0	174	52,884

診療行為群×疾患群別 1人当たり医療費(年齢調整後)

05秋田 (外来)

	感染症及び寄生虫症	新生物	血液及び造血器の疾患並びに免疫機構の障害	内分泌、栄養及び代謝疾患	精神及び行動の障害	神経系の疾患	眼及び付属器の疾患	耳及び乳様突起の疾患	循環器系の疾患	呼吸器系の疾患	消化器系の疾患	皮膚及び皮下組織の疾患	患筋骨格系及び結合組織の疾患	腎尿路生殖器系の疾患	妊娠、分娩及び産じょく	周産期に発生した病態	先天奇形、変形及び染色体異常	症状、徴候及び異常臨床所見・異常検査所見で他に分類されないもの	損傷、中毒及びその他の外因の影響	特殊目的用コード	不明	疾病計
初診料	511	163	32	106	61	48	448	151	125	2,364	238	641	417	189	26	1	11	183	325	0	52	6,090
再診料	195	240	61	624	298	196	311	87	1,018	1,025	455	489	644	288	31	10	29	127	160	0	81	6,366
入院基本料	0	0	0	0	0	0	0	0	0	0	0	0	0	0	0	0	0	0	0	0	2	2
特定入院料	0	0	0	0	0	0	0	0	0	0	0	0	0	0	0	0	0	0	0	0	0	0
医学管理等	217	235	44	758	111	153	48	26	1,530	1,646	522	475	209	222	7	12	28	117	81	0	28	6,469
在宅医療	6	50	8	575	12	389	7	2	237	131	53	13	38	46	6	30	49	25	19	0	16	1,713
検査	597	1,337	243	1,931	178	214	1,623	220	1,541	1,689	1,372	315	612	822	187	17	81	332	128	0	212	13,649
画像診断	92	960	40	198	38	136	25	31	447	289	196	28	976	178	5	3	29	203	484	0	50	4,407
投薬	167	110	35	508	209	119	211	67	944	1,075	348	385	369	125	15	3	10	85	84	0	35	4,903
注射	22	109	5	19	5	6	7	3	20	40	28	14	134	10	2	0	1	12	7	0	7	451
リハビリテーション	1	8	0	7	60	68	3	5	35	4	6	1	137	1	0	6	24	36	105	0	17	525
精神科専門療法	1	2	1	9	963	70	1	0	5	1	8	1	2	2	0	0	0	5	3	0	2	1,077
処置	151	50	8	291	2	19	14	62	168	157	25	212	130	1,672	2	1	73	14	139	0	9	3,199
手術	19	180	12	90	2	9	318	72	57	82	211	71	48	50	6	0	3	21	111	0	47	1,410
麻酔	3	13	3	2	1	5	3	0	6	1	5	2	96	0	0	0	10	1	5	0	2	158
放射線治療	2	187	1	6	1	0	1	0	2	1	2	1	0	11	0	0	0	3	0	0	0	218
病理診断	17	251	8	39	4	4	2	1	26	8	136	13	9	133	4	0	1	14	2	0	7	678
歯冠修復及び欠損補綴	0	0	0	0	0	0	0	0	0	0	0	0	0	0	0	0	0	0	0	0	0	0
歯科矯正	0	0	0	0	0	0	0	0	0	0	0	0	0	0	0	0	0	0	0	0	0	0
療養担当手当	0	0	0	0	0	0	0	0	0	0	0	0	0	0	0	0	0	0	0	0	0	0
その他	0	0	0	0	0	0	0	0	0	0	0	0	0	0	0	0	0	0	0	0	0	1
特定器材	2	16	1	32	1	6	3	2	22	4	27	2	12	191	0	1	2	3	11	0	1	339
医薬品	371	3,416	879	985	457	374	330	12	1,052	671	776	424	987	538	10	186	143	155	74	0	155	11,993
包括評価	0	0	0	0	0	0	0	0	0	0	0	1	0	0	0	0	0	0	0	0	0	1
不明	55	291	139	171	96	86	51	23	218	234	122	105	85	117	4	7	17	34	67	0	0	1,922
合計	2,427	7,617	1,521	6,351	2,500	1,902	3,407	764	7,453	9,420	4,529	3,192	4,906	4,597	303	277	510	1,369	1,802	0	724	65,571

診療行為群×疾患群別 1人当たり医療費(年齢調整後)

05秋田 (歯科)

	感染症及び寄生虫症	新生物	血液及び造血器の疾患並びに免疫機構の障害	内分泌、栄養及び代謝疾患	精神及び行動の障害	神経系の疾患	眼及び付属器の疾患	耳及び乳様突起の疾患	循環器系の疾患	呼吸器系の疾患	消化器系の疾患	皮膚及び皮下組織の疾患	筋骨格系及び結合組織の疾患	腎尿路生殖器系の疾患	妊娠、分娩及び産じょく	周産期に発生した病態	先天奇形、変形及び染色体異常	症状、徴候及び異常臨床所見・異常検査所見で他に分類されないもの	損傷、中毒及びその他の外因の影響	特殊目的用コード	不明	疾病計
初診料	0	0	0	0	0	0	0	0	0	1	1,281	0	0	0	0	0	0	0	68	0	14	1,364
再診料	0	0	0	0	0	0	0	0	0	0	893	0	0	0	0	0	1	0	16	0	7	918
入院基本料	0	0	0	0	0	0	0	0	0	3	59	1	0	0	0	0	0	1	4	0	18	85
特定入院料	0	0	0	0	0	0	0	0	0	0	1	0	0	0	0	0	4	0	0	0	3	8
医学管理等	0	0	0	0	0	0	0	0	0	1	1,681	1	0	0	0	0	2	0	15	0	10	1,709
在宅医療	0	0	0	0	0	0	0	0	0	0	25	0	0	0	0	0	0	0	1	0	1	26
検査	0	0	0	0	0	0	0	0	0	0	1,253	1	0	0	0	0	0	0	7	0	8	1,270
画像診断	0	0	0	0	0	0	0	0	0	2	666	0	0	0	0	0	0	0	7	0	12	689
投薬	0	0	0	0	0	0	0	0	0	0	157	0	0	0	0	0	0	0	3	0	3	163
注射	0	0	0	0	0	0	0	0	0	0	0	0	0	0	0	0	0	0	0	0	0	1
リハビリテーション	0	0	0	0	0	0	0	0	0	0	84	0	0	0	0	0	0	0	13	0	1	99
精神科専門療法	0	0	0	0	0	0	0	0	0	0	0	0	0	0	0	0	0	0	0	0	0	0
処置	0	0	0	0	0	0	0	0	0	0	3,208	0	0	0	0	0	0	0	32	0	7	3,248
手術	0	0	0	0	0	0	0	0	0	1	486	0	0	0	0	0	4	1	8	0	19	520
麻酔	0	0	0	0	0	0	0	0	0	1	55	0	0	0	0	0	1	0	1	0	6	64
放射線治療	0	0	0	0	0	0	0	0	0	0	0	0	0	0	0	0	0	0	0	0	0	0
病理診断	0	0	0	0	0	0	0	0	0	0	5	0	0	0	0	0	0	0	0	0	3	8
歯冠修復及び欠損補綴	0	0	0	0	0	0	0	0	0	1	6,824	1	0	0	0	0	0	0	159	0	31	7,015
歯科矯正	0	0	0	0	0	0	0	0	0	0	24	0	0	0	0	0	11	0	0	0	3	38
療養担当手当	0	0	0	0	0	0	0	0	0	0	0	0	0	0	0	0	0	0	0	0	0	0
その他	0	0	0	0	0	0	0	0	0	0	0	0	0	0	0	0	0	0	0	0	0	0
特定器材	0	0	0	0	0	0	0	0	0	0	171	0	0	0	0	0	0	0	4	0	3	179
医薬品	0	0	0	0	0	0	0	0	0	1	132	0	0	0	0	0	0	0	2	0	10	146
包括評価	0	0	0	0	0	0	0	0	0	0	0	0	0	0	0	0	0	0	0	0	0	0
不明	0	0	0	0	0	0	0	0	0	0	0	0	0	0	0	0	0	0	0	0	836	836
合計	0	0	0	0	0	0	0	0	0	11	17,006	5	1	0	0	0	26	3	340	0	997	18,389

診療行為群×疾患群別 1人当たり医療費(年齢調整後)

05秋田 (調剤)

	感染症及び寄生虫症	新生物	血液及び造血器の疾患並びに免疫機構の障害	内分泌、栄養及び代謝疾患	精神及び行動の障害	神経系の疾患	眼及び付属器の疾患	耳及び乳様突起の疾患	循環器系の疾患	呼吸器系の疾患	消化器系の疾患	皮膚及び皮下組織の疾患	患筋骨格系及び結合組織の疾患	腎尿路生殖器系の疾患	妊娠、分娩及び産じょく	周産期に発生した病態	異常先天奇形、変形及び染色体	症状、徴候及び異常臨床所見・異常検査所見で他に分類されないもの	損傷、中毒及びその他の外因の影響	特殊目的用コード	不明	疾病計
薬剤料	1,038	1,841	323	4,052	1,568	1,306	664	268	5,329	4,159	2,118	1,533	2,436	1,240	22	16	179	393	202	0	519	29,205
調剤料	110	127	37	551	327	155	69	76	898	1,051	376	314	341	118	9	4	12	80	42	0	66	4,764
調剤加算料	31	10	2	35	51	20	4	20	69	300	25	126	12	8	0	1	3	8	6	0	8	738
調剤基本料	79	43	14	153	92	48	92	36	268	556	123	184	147	45	6	2	5	35	35	0	40	2,002
調剤基本料加算	46	23	7	77	48	26	45	20	131	305	62	94	69	24	3	1	3	20	19	0	22	1,046
薬学管理料	92	48	15	156	97	49	109	39	261	630	128	207	151	48	7	2	6	38	40	0	44	2,166
不明	0	0	0	0	0	0	0	0	0	0	0	0	0	0	0	0	0	0	0	0	453	453
合計	1,397	2,093	399	5,025	2,181	1,604	983	459	6,954	7,001	2,831	2,458	3,156	1,482	48	26	208	573	344	0	1,151	40,374

診療種別×疾患群 1人当たり医療費(年齢調整後)

05秋田

入院	913	13,368	473	1,325	2,306	2,847	727	269	7,867	2,939	3,667	392	4,455	1,738	2,556	1,817	1,195	405	3,450	0	174	52,884
外来	2,427	7,617	1,521	6,351	2,500	1,902	3,407	764	7,453	9,420	4,529	3,192	4,906	4,597	303	277	510	1,369	1,802	0	724	65,571
歯科	0	0	0	0	0	0	0	0	0	11	17,006	5	1	0	0	0	26	3	340	0	997	18,389
調剤	1,397	2,093	399	5,025	2,181	1,604	983	459	6,954	7,001	2,831	2,458	3,156	1,482	48	26	208	573	344	0	1,151	40,374
訪問看護	0	0	0	0	0	0	0	0	0	0	0	0	0	0	0	0	0	0	0	0	155	155
合計	4,737	23,079	2,393	12,700	6,987	6,353	5,116	1,492	22,274	19,371	28,034	6,048	12,519	7,817	2,908	2,119	1,938	2,351	5,935	0	3,201	177,372

(別掲:医薬品)

医療費のうち薬剤費(診療種別×疾患群)(年齢調整後)

入院 医薬品	26	1,141	130	44	77	106	34	4	253	66	216	16	177	74	31	6	34	19	68	0	6	2,526
外来 医薬品	371	3,416	879	985	457	374	330	12	1,052	671	776	424	987	538	10	186	143	155	74	0	155	11,993
調剤 薬剤料	1,038	1,841	323	4,052	1,568	1,306	664	268	5,329	4,159	2,118	1,533	2,436	1,240	22	16	179	393	202	0	519	29,205
歯科 医薬品	0	0	0	0	0	0	0	0	0	1	132	0	0	0	0	0	0	0	2	0	10	146
医薬品合計	1,435	6,398	1,332	5,081	2,102	1,786	1,028	284	6,634	4,896	3,241	1,972	3,601	1,852	62	208	356	567	346	0	690	43,870

診療行為群×疾患群別 1人当たり医療費(年齢調整後)

06山形(入院)

	感染症及び寄生虫症	新生物	血液及び造血器の疾患並びに免疫機構の障害	内分泌、栄養及び代謝疾患	精神及び行動の障害	神経系の疾患	眼及び付属器の疾患	耳及び乳様突起の疾患	循環器系の疾患	呼吸器系の疾患	消化器系の疾患	皮膚及び皮下組織の疾患	患筋骨格系及び結合組織の疾患	腎尿路生殖器系の疾患	妊娠、分娩及び産じょく	周産期に発生した病態	先天奇形、変形及び染色体異常	症状、徴候及び異常臨床所見・異常検査所見で他に分類されないもの	損傷、中毒及びその他の外因の影響	特殊目的用コード	不明	疾病計
初診料	4	2	1	2	1	2	0	1	7	13	9	1	2	2	2	9	0	2	8	0	0	68
再診料	0	0	0	0	0	0	0	0	0	0	0	0	0	0	0	0	0	0	0	0	0	0
入院基本料	97	585	45	224	882	700	40	12	525	162	319	47	198	209	562	127	78	84	301	0	56	5,252
特定入院料	90	502	86	169	1,736	380	152	15	837	370	394	38	288	169	65	747	298	40	387	0	56	6,820
医学管理等	7	86	3	12	10	14	4	4	50	23	30	4	35	16	23	3	3	3	33	0	3	366
在宅医療	0	8	0	8	0	4	0	0	7	6	2	0	1	2	1	1	2	0	1	0	0	45
検査	13	77	8	23	23	33	7	1	114	18	57	4	13	19	47	10	13	8	10	0	5	502
画像診断	5	27	3	10	7	11	1	1	38	7	16	2	12	7	1	1	3	3	13	0	2	168
投薬	0	2	0	1	7	3	0	0	1	1	1	0	1	0	2	0	1	0	1	0	0	21
注射	2	21	3	3	1	3	0	0	5	3	7	1	1	2	18	1	2	1	1	0	1	76
リハビリテーション	12	64	2	42	11	104	0	1	568	17	10	11	134	15	0	4	14	4	173	0	25	1,210
精神科専門療法	0	1	0	0	165	10	0	0	2	0	1	0	0	0	0	0	0	0	1	0	0	181
処置	3	18	1	25	29	93	4	0	71	16	11	6	8	83	4	15	10	3	19	0	2	420
手術	25	2,192	16	53	4	98	271	88	921	232	446	20	760	237	421	39	261	10	544	0	47	6,681
麻酔	5	474	4	9	1	21	14	22	95	70	129	7	160	51	41	3	73	1	113	0	4	1,296
放射線治療	1	118	0	0	0	0	2	0	0	0	0	0	0	0	0	0	0	0	0	0	0	123
病理診断	1	60	1	1	0	1	0	1	4	4	15	1	2	7	7	0	1	0	1	0	0	108
歯冠修復及び欠損補綴	0	0	0	0	0	0	0	0	0	0	0	0	0	0	0	0	0	0	0	0	0	0
歯科矯正	0	0	0	0	0	0	0	0	0	0	0	0	0	0	0	0	0	0	0	0	0	0
療養担当手当	0	0	0	0	0	0	0	0	0	0	0	0	0	0	0	0	0	0	0	0	0	0
その他	0	1	0	0	2	0	0	0	3	0	0	0	0	1	2	3	1	0	0	0	0	12
特定器材	3	208	4	21	3	38	2	35	1,241	8	68	3	457	52	31	3	58	2	373	0	3	2,613
医薬品	22	800	31	40	84	69	24	8	203	61	101	13	66	75	54	6	31	7	52	0	8	1,756
包括評価	358	4,962	113	323	18	600	176	185	2,179	1,230	1,608	196	1,175	627	1,325	648	238	55	963	0	1	16,980
不明	135	1,260	104	117	133	227	36	5	1,403	153	292	25	267	192	271	473	322	26	224	0	0	5,666
合計	785	11,468	425	1,083	3,115	2,411	734	379	8,275	2,395	3,515	378	3,579	1,767	2,877	2,091	1,407	250	3,217	0	213	50,364

診療行為群×疾患群別 1人当たり医療費(年齢調整後)

06山形(外来)

	感染症及び寄生虫症	新生物	血液及び造血器の疾患並びに免疫機構の障害	内分泌、栄養及び代謝疾患	精神及び行動の障害	神経系の疾患	眼及び付属器の疾患	耳及び乳様突起の疾患	循環器系の疾患	呼吸器系の疾患	消化器系の疾患	皮膚及び皮下組織の疾患	患筋骨格系及び結合組織の疾患	腎尿路生殖器系の疾患	妊娠、分娩及び産じょく	周産期に発生した病態	先天奇形、変形及び染色体異常	症状、徴候及び異常臨床所見・異常検査所見で他に分類されないもの	損傷、中毒及びその他の外因の影響	特殊目的用コード	不明	疾病計
初診料	616	184	35	131	67	55	456	195	142	2,774	279	828	435	177	22	1	15	193	406	0	57	7,069
再診料	206	231	57	732	301	160	345	88	1,187	978	378	501	626	260	34	9	28	97	208	0	69	6,497
入院基本料	0	0	0	0	0	0	0	0	0	0	0	0	0	0	0	0	0	0	0	0	0	0
特定入院料	0	0	0	0	0	0	0	0	1	0	0	0	0	0	0	0	0	0	0	0	0	1
医学管理等	152	244	32	1,001	99	134	44	37	1,947	1,303	448	290	226	203	7	14	20	78	76	0	25	6,378
在宅医療	6	54	6	651	6	355	10	2	220	78	35	5	43	73	4	10	43	8	21	0	7	1,639
検査	504	1,270	205	1,977	151	186	1,799	296	1,575	1,880	1,100	286	516	712	173	20	68	276	120	0	177	13,291
画像診断	82	1,099	43	221	41	192	28	40	479	250	222	25	976	180	4	2	33	231	530	0	51	4,728
投薬	182	96	29	578	216	93	215	70	1,056	1,103	284	426	323	115	16	2	9	62	99	0	31	5,006
注射	17	79	5	18	4	4	7	1	14	33	21	6	84	9	2	0	0	8	5	0	3	321
リハビリテーション	1	13	1	11	50	64	3	4	34	2	10	2	281	5	0	3	23	7	140	0	18	673
精神科専門療法	1	3	1	9	1,250	62	1	1	5	1	6	1	2	4	0	0	0	3	1	0	3	1,351
処置	246	29	45	377	1	5	17	70	464	233	26	403	134	1,772	2	0	23	18	209	0	38	4,113
手術	11	176	6	89	2	5	412	16	73	30	106	45	50	51	8	0	8	19	161	0	68	1,335
麻酔	1	1	0	1	0	3	3	0	4	0	4	0	62	1	1	0	0	1	1	0	2	87
放射線治療	0	248	1	2	0	0	0	0	0	1	5	1	0	12	0	0	0	2	0	0	3	275
病理診断	13	209	6	41	2	3	3	1	31	6	101	11	7	104	5	0	1	14	1	0	6	564
歯冠修復及び欠損補綴	0	0	0	0	0	0	0	0	0	0	0	0	0	0	0	0	0	0	0	0	0	0
歯科矯正	0	0	0	0	0	0	0	0	0	0	0	0	0	0	0	0	0	0	0	0	0	0
療養担当手当	0	0	0	0	0	0	0	0	0	0	0	0	0	0	0	0	0	0	0	0	0	1
その他	0	0	0	0	0	0	1	0	0	0	0	0	0	0	0	0	0	0	0	0	0	1
特定器材	1	15	4	40	1	4	4	1	71	4	26	2	9	203	0	0	2	2	9	0	4	402
医薬品	350	2,992	346	1,454	265	267	398	28	1,619	746	850	516	905	553	26	179	177	81	74	0	74	11,899
包括評価	0	0	0	0	0	0	0	0	3	0	0	0	0	0	0	0	0	0	0	0	0	3
不明	76	220	305	313	75	46	61	10	313	213	146	198	164	130	6	10	12	27	64	0	0	2,388
合計	2,465	7,162	1,128	7,644	2,531	1,638	3,804	860	9,237	9,637	4,048	3,546	4,843	4,564	311	252	463	1,127	2,128	0	637	68,024

診療行為群×疾患群別 1人当たり医療費(年齢調整後)

06山形(歯科)

	感染症及び寄生虫症	新生物	血液及び造血器の疾患並びに免疫機構の障害	内分泌、栄養及び代謝疾患	精神及び行動の障害	神経系の疾患	眼及び付属器の疾患	耳及び乳様突起の疾患	循環器系の疾患	呼吸器系の疾患	消化器系の疾患	皮膚及び皮下組織の疾患	筋骨格系及び結合組織の疾患	腎尿路生殖器系の疾患	妊娠、分娩及び産じょく	周産期に発生した病態	先天奇形、変形及び染色体異常	症状、徴候及び異常臨床所見・異常検査所見で他に分類されないもの	損傷、中毒及びその他の外因の影響	特殊目的用コード	不明	疾病計
初診料	0	0	0	0	0	0	0	0	0	1	1,059	0	0	0	0	0	1	0	70	0	24	1,155
再診料	0	0	0	0	0	0	0	0	0	0	984	0	0	0	0	0	1	0	22	0	10	1,019
入院基本料	0	0	0	0	0	0	0	0	0	1	99	1	0	0	0	0	6	2	13	0	43	165
特定入院料	0	0	0	0	0	0	0	0	0	0	10	0	0	0	0	0	2	0	3	0	3	19
医学管理等	0	0	0	0	0	0	0	0	0	0	2,053	1	0	0	0	0	2	0	25	0	19	2,101
在宅医療	0	0	0	0	0	0	0	0	0	0	15	0	0	0	0	0	0	0	1	0	0	16
検査	0	0	0	0	0	0	0	0	0	0	1,403	1	1	0	0	0	1	1	10	0	11	1,427
画像診断	0	0	0	0	0	0	0	0	0	2	591	1	1	0	0	0	2	1	10	0	21	628
投薬	0	0	0	0	0	0	0	0	0	0	130	0	0	0	0	0	0	0	3	0	3	136
注射	0	0	0	0	0	0	0	0	0	0	1	0	0	0	0	0	0	0	0	0	0	2
リハビリテーション	0	0	0	0	0	0	0	0	0	0	88	0	0	0	0	0	1	0	20	0	1	111
精神科専門療法	0	0	0	0	0	0	0	0	0	0	0	0	0	0	0	0	0	0	0	0	0	0
処置	0	0	0	0	0	0	0	0	0	0	3,213	0	0	0	0	0	0	0	35	0	14	3,262
手術	0	0	0	0	0	0	0	0	0	1	417	1	0	0	0	0	8	1	17	0	41	486
麻酔	0	0	0	0	0	0	0	0	0	0	48	0	0	0	0	0	4	1	3	0	12	68
放射線治療	0	0	0	0	0	0	0	0	0	0	0	0	0	0	0	0	0	0	0	0	1	1
病理診断	0	0	0	0	0	0	0	0	0	0	7	0	0	0	0	0	0	0	0	0	4	12
歯冠修復及び欠損補綴	0	0	0	0	0	0	0	0	0	1	5,869	0	0	0	0	0	1	0	173	0	42	6,087
歯科矯正	0	0	0	0	0	0	0	0	0	0	26	0	0	0	0	0	8	0	0	0	3	36
療養担当手当	0	0	0	0	0	0	0	0	0	0	0	0	0	0	0	0	0	0	0	0	0	0
その他	0	0	0	0	0	0	0	0	0	0	0	0	0	0	0	0	0	0	0	0	0	0
特定器材	0	0	0	0	0	0	0	0	0	0	150	0	0	0	0	0	1	0	10	0	8	169
医薬品	0	0	0	0	0	0	0	0	0	0	103	0	0	0	0	0	1	0	3	0	10	118
包括評価	0	0	0	0	0	0	0	0	0	0	0	0	0	0	0	0	0	0	0	0	0	0
不明	0	0	0	0	0	0	0	0	0	0	0	0	0	0	0	0	0	0	0	0	707	707
合計	0	0	0	0	0	0	0	0	0	8	16,266	5	3	0	0	0	37	8	417	0	977	17,723

診療行為群×疾患群別 1人当たり医療費(年齢調整後)

06山形(調剤)

	感染症及び寄生虫症	新生物	血液及び造血器の疾患並びに免疫機構の障害	内分泌、栄養及び代謝疾患	精神及び行動の障害	神経系の疾患	眼及び付属器の疾患	耳及び乳様突起の疾患	循環器系の疾患	呼吸器系の疾患	消化器系の疾患	皮膚及び皮下組織の疾患	患筋骨格系及び結合組織の疾患	腎尿路生殖器系の疾患	妊娠、分娩及び産じょく	周産期に発生した病態	先天奇形、変形及び染色体異常	症状、徴候及び異常臨床所見・異常検査所見で他に分類されないもの	損傷、中毒及びその他の外因の影響	特殊目的用コード	不明	疾病計
薬剤料	1,092	1,733	239	3,584	1,822	1,002	562	196	4,534	3,294	1,354	1,225	1,922	1,066	11	45	177	236	156	0	585	24,837
調剤料	90	104	30	545	353	110	56	61	861	894	259	250	266	113	5	2	10	48	38	0	61	4,155
調剤加算料	24	8	2	25	63	12	2	12	52	228	12	149	7	7	0	1	2	4	5	0	7	623
調剤基本料	76	35	11	152	97	35	88	33	248	490	87	180	118	44	3	1	4	23	37	0	35	1,797
調剤基本料加算	43	24	6	87	62	22	51	21	138	293	49	98	69	25	2	1	2	13	22	0	22	1,053
薬学管理料	95	46	14	187	122	42	108	44	293	632	107	222	144	51	4	2	5	28	47	0	44	2,235
不明	0	0	0	0	0	0	0	0	0	0	0	0	0	0	0	0	0	0	0	0	569	568
合計	1,420	1,949	302	4,580	2,519	1,223	866	367	6,126	5,831	1,869	2,125	2,525	1,307	26	53	201	353	306	0	1,323	35,268

診療種別×疾患群 1人当たり医療費(年齢調整後)

06山形

入院	785	11,468	425	1,083	3,115	2,411	734	379	8,275	2,395	3,515	378	3,579	1,767	2,877	2,091	1,407	250	3,217	0	213	50,364
外来	2,465	7,162	1,128	7,644	2,531	1,638	3,804	860	9,237	9,637	4,048	3,546	4,843	4,564	311	252	463	1,127	2,128	0	637	68,024
歯科	0	0	0	0	0	0	0	0	0	8	16,266	5	3	0	0	0	37	8	417	0	977	17,723
調剤	1,420	1,949	302	4,580	2,519	1,223	866	367	6,126	5,831	1,869	2,125	2,525	1,307	26	53	201	353	306	0	1,323	35,268
訪問看護	0	0	0	0	0	0	0	0	0	0	0	0	0	0	0	0	0	0	0	0	288	288
合計	4,669	20,579	1,855	13,308	8,165	5,272	5,403	1,606	23,638	17,871	25,698	6,055	10,950	7,638	3,213	2,396	2,108	1,738	6,068	0	3,438	171,667

(別掲:医薬品)

医療費のうち薬剤費(診療種別×疾患群)(年齢調整後)

入院 医薬品	22	800	31	40	84	69	24	8	203	61	101	13	66	75	54	6	31	7	52	0	8	1,756
外来 医薬品	350	2,992	346	1,454	265	267	398	28	1,619	746	850	516	905	553	26	179	177	81	74	0	74	11,899
調剤 薬剤料	1,092	1,733	239	3,584	1,822	1,002	562	196	4,534	3,294	1,354	1,225	1,922	1,066	11	45	177	236	156	0	585	24,837
歯科 医薬品	0	0	0	0	0	0	0	0	0	0	103	0	0	0	0	0	1	0	3	0	10	118
医薬品合計	1,464	5,525	616	5,078	2,171	1,338	984	232	6,356	4,101	2,409	1,754	2,893	1,695	91	230	386	326	286	0	677	38,611

診療行為群×疾患群別 1人当たり医療費(年齢調整後)

07福島(入院)

	感染症及び寄生虫症	新生物	血液及び造血器の疾患並びに免疫機構の障害	内分泌、栄養及び代謝疾患	精神及び行動の障害	神経系の疾患	眼及び付属器の疾患	耳及び乳様突起の疾患	循環器系の疾患	呼吸器系の疾患	消化器系の疾患	皮膚及び皮下組織の疾患	筋骨格系及び結合組織の疾患	腎尿路生殖器系の疾患	妊娠、分娩及び産じょく	周産期に発生した病態	先天奇形、変形及び染色体異常	症状、徴候及び異常臨床所見・異常検査所見で他に分類されないもの	損傷、中毒及びその他の外因の影響	特殊目的用コード	不明	疾病計
初診料	4	2	0	1	1	2	0	1	6	13	9	1	2	2	2	5	1	2	7	0	0	61
再診料	0	0	0	0	0	0	0	0	0	0	0	0	0	0	0	0	0	0	0	0	0	0
入院基本料	121	819	31	160	839	651	63	20	593	340	355	23	277	176	391	108	60	91	358	0	85	5,564
特定入院料	76	455	29	82	903	355	169	20	726	402	594	22	171	156	64	642	209	90	353	0	8	5,526
医学管理等	6	88	2	9	7	12	2	3	33	23	25	2	29	14	20	3	2	2	33	0	2	318
在宅医療	0	7	0	5	0	6	0	0	6	8	1	0	1	1	2	1	2	0	3	0	0	44
検査	17	92	5	21	21	38	13	2	131	40	56	2	17	20	36	11	10	12	14	0	9	569
画像診断	7	39	1	8	7	15	1	2	46	15	24	1	15	10	1	2	3	7	15	0	1	219
投薬	0	3	0	1	7	3	0	0	2	1	1	0	1	1	1	0	0	0	1	0	0	24
注射	3	28	1	3	3	4	0	0	9	10	8	0	2	4	15	1	2	2	2	0	2	98
リハビリテーション	6	133	3	20	4	134	1	1	597	26	16	2	158	9	0	17	6	8	205	0	5	1,349
精神科専門療法	0	1	0	0	121	4	0	0	1	0	0	0	0	0	0	0	0	0	1	0	0	129
処置	3	16	2	8	9	82	4	0	46	12	12	3	10	60	7	25	14	6	27	0	6	353
手術	12	2,249	20	86	1	60	376	78	873	229	433	26	572	261	556	46	233	14	516	0	67	6,709
麻酔	2	470	3	11	0	15	10	19	74	70	131	9	142	66	45	10	64	3	160	0	6	1,311
放射線治療	0	189	0	1	0	0	0	0	0	1	1	0	0	0	0	0	1	0	0	0	0	194
病理診断	1	63	1	2	0	0	0	0	4	5	15	1	1	7	8	0	1	1	0	0	0	111
歯冠修復及び欠損補綴	0	0	0	0	0	0	0	0	0	0	0	0	0	0	0	0	0	0	0	0	0	0
歯科矯正	0	0	0	0	0	0	0	0	0	0	0	0	0	0	0	0	0	0	0	0	0	0
療養担当手当	0	0	0	0	0	0	0	0	0	0	0	0	0	0	0	0	0	0	0	0	0	0
その他	0	1	0	0	0	0	0	0	0	1	1	0	1	0	1	0	0	0	0	0	0	4
特定器材	3	198	4	22	5	34	3	57	1,373	17	53	1	486	50	43	3	54	5	302	0	5	2,718
医薬品	30	1,019	31	82	90	101	38	7	210	79	130	6	88	72	54	12	28	19	66	0	11	2,173
包括評価	288	4,793	125	314	14	386	135	117	1,592	1,192	1,294	146	861	533	953	436	203	50	864	0	8	14,303
不明	71	1,090	36	99	122	210	39	29	1,265	117	238	25	308	167	115	278	298	53	268	0	0	4,828
合計	653	11,754	292	932	2,156	2,111	857	359	7,588	2,601	3,397	268	3,140	1,609	2,314	1,602	1,193	367	3,196	0	217	46,604

診療行為群×疾患群別 1人当たり医療費(年齢調整後)

07福島(外来)

	感染症及び寄生虫症	新生物	血液及び造血器の疾患並びに免疫機構の障害	内分泌、栄養及び代謝疾患	精神及び行動の障害	神経系の疾患	眼及び付属器の疾患	耳及び乳様突起の疾患	循環器系の疾患	呼吸器系の疾患	消化器系の疾患	皮膚及び皮下組織の疾患	患筋骨格系及び結合組織の疾患	腎尿路生殖器系の疾患	妊娠、分娩及び産じょく	周産期に発生した病態	先天奇形、変形及び染色体異常	症状、徴候及び異常臨床所見・異常検査所見で他に分類されないもの	損傷、中毒及びその他の外因の影響	特殊目的用コード	不明	疾病計
初診料	487	120	22	95	69	66	456	180	119	2,702	275	723	448	180	18	1	16	223	411	0	39	6,650
再診料	179	199	44	669	310	172	295	119	1,182	1,023	315	396	566	277	25	12	25	88	174	0	73	6,142
入院基本料	0	0	0	0	0	0	0	0	0	0	0	0	0	0	0	0	0	0	0	0	0	0
特定入院料	0	0	0	0	0	0	0	0	0	0	0	0	0	0	0	0	0	0	0	0	0	0
医学管理等	168	230	18	857	71	113	35	37	1,768	1,932	322	323	178	220	6	9	12	74	68	0	19	6,458
在宅医療	5	61	6	632	17	514	7	2	252	93	26	3	61	68	2	8	35	8	16	0	11	1,827
検査	414	1,092	145	1,906	145	182	1,488	223	1,664	1,594	1,039	291	475	675	138	15	67	396	119	0	229	12,298
画像診断	70	919	17	149	33	203	25	43	444	284	196	20	863	183	4	3	36	316	495	0	43	4,348
投薬	141	83	22	539	217	95	191	82	1,055	1,110	246	338	309	116	13	3	8	61	94	0	28	4,750
注射	17	88	4	17	4	5	9	2	22	42	19	6	133	9	3	0	1	9	9	0	5	404
リハビリテーション	0	7	1	7	102	62	2	11	35	6	3	1	144	2	0	14	23	17	94	0	9	539
精神科専門療法	0	2	0	5	1,223	26	0	0	5	1	4	0	2	2	0	0	1	4	0	0	1	1,277
処置	217	15	2	355	2	10	11	72	264	161	13	201	138	2,121	2	2	20	8	177	0	16	3,808
手術	11	148	3	98	1	9	293	57	107	37	62	57	50	106	8	1	7	18	141	0	29	1,240
麻酔	1	2	0	3	0	5	2	0	6	1	2	0	96	1	1	0	0	1	3	0	2	127
放射線治療	0	237	0	2	1	0	1	0	2	1	1	0	2	7	0	0	0	1	0	0	1	256
病理診断	10	163	4	24	1	2	2	1	25	7	91	10	6	94	6	0	1	21	1	0	6	475
歯冠修復及び欠損補綴	0	0	0	0	0	0	0	0	0	0	0	0	0	0	0	0	0	0	0	0	0	0
歯科矯正	0	0	0	0	0	0	0	0	0	0	0	0	0	0	0	0	0	0	0	0	0	0
療養担当手当	0	0	0	0	0	0	0	0	0	0	0	0	0	0	0	0	0	0	0	0	0	1
その他	0	0	0	0	0	0	3	0	0	0	0	0	0	0	0	0	0	0	0	0	0	3
特定器材	1	14	0	41	1	4	2	3	32	3	16	1	8	266	0	0	2	3	7	0	6	410
医薬品	586	3,418	780	1,906	550	235	373	35	1,673	1,032	902	456	1,428	871	17	206	188	129	91	0	106	14,982
包括評価	0	0	0	0	0	0	0	0	0	0	0	0	0	0	0	0	0	0	0	0	0	0
不明	63	206	41	175	51	43	55	36	253	298	88	60	161	257	7	12	30	24	79	0	0	1,939
合計	2,369	7,005	1,108	7,481	2,799	1,747	3,251	901	8,906	10,326	3,622	2,888	5,068	5,454	251	287	471	1,401	1,977	0	623	67,934

診療行為群×疾患群別 1人当たり医療費(年齢調整後)

07福島(歯科)

	感染症及び寄生虫症	新生物	血液及び造血器の疾患並びに免疫機構の障害	内分泌、栄養及び代謝疾患	精神及び行動の障害	神経系の疾患	眼及び付属器の疾患	耳及び乳様突起の疾患	循環器系の疾患	呼吸器系の疾患	消化器系の疾患	皮膚及び皮下組織の疾患	筋骨格系及び結合組織の疾患	腎尿路生殖器系の疾患	妊娠、分娩及び産じょく	周産期に発生した病態	先天奇形、変形及び染色体異常	症状、徴候及び異常臨床所見・異常検査所見で他に分類されないもの	損傷、中毒及びその他の外因の影響	特殊目的用コード	不明	疾病計
初診料	0	0	0	0	0	0	0	0	0	1	1,044	0	0	0	0	0	1	0	89	0	36	1,172
再診料	0	0	0	0	0	0	0	0	0	0	963	1	0	0	0	0	1	0	24	0	16	1,005
入院基本料	0	0	0	0	0	0	0	0	0	2	84	3	1	0	0	0	2	0	5	0	31	127
特定入院料	0	0	0	0	0	0	0	0	0	0	5	0	0	0	0	0	0	0	0	0	2	7
医学管理等	0	0	0	0	0	0	0	0	0	1	1,535	1	0	0	0	0	1	0	18	0	26	1,583
在宅医療	0	0	0	0	0	0	0	0	0	0	11	0	0	0	0	0	0	0	1	0	0	12
検査	0	0	0	0	0	0	0	0	0	0	942	1	0	0	0	0	1	0	7	0	8	959
画像診断	0	0	0	0	0	0	0	0	0	2	527	1	0	0	0	0	1	0	9	0	18	558
投薬	0	0	0	0	0	0	0	0	0	0	151	0	0	0	0	0	0	0	3	0	4	159
注射	0	0	0	0	0	0	0	0	0	0	1	0	0	0	0	0	0	0	0	0	1	2
リハビリテーション	0	0	0	0	0	0	0	0	0	0	79	0	0	0	0	0	1	1	22	0	3	106
精神科専門療法	0	0	0	0	0	0	0	0	0	0	0	0	0	0	0	0	0	0	0	0	0	0
処置	0	0	0	0	0	0	0	0	0	0	2,644	0	0	0	0	0	0	0	33	0	30	2,708
手術	0	0	0	0	0	0	0	0	0	1	439	0	0	0	0	0	2	0	12	0	34	489
麻酔	0	0	0	0	0	0	0	0	0	1	62	0	0	0	0	0	1	0	1	0	9	74
放射線治療	0	0	0	0	0	0	0	0	0	0	0	0	0	0	0	0	0	0	0	0	0	0
病理診断	0	0	0	0	0	0	0	0	0	0	8	0	0	0	0	0	0	0	0	0	4	13
歯冠修復及び欠損補綴	0	0	0	0	0	0	0	0	0	0	6,786	0	0	0	0	0	1	0	197	0	54	7,039
歯科矯正	0	0	0	0	0	0	0	0	0	0	19	0	0	0	0	0	9	0	0	0	6	34
療養担当手当	0	0	0	0	0	0	0	0	0	0	0	0	0	0	0	0	0	0	0	0	0	0
その他	0	0	0	0	0	0	0	0	0	0	0	0	0	0	0	0	0	0	0	0	0	0
特定器材	0	0	0	0	0	0	0	0	0	0	129	0	0	0	0	0	0	0	6	0	7	142
医薬品	0	0	0	0	0	0	0	0	0	0	130	0	0	0	0	0	0	0	3	0	9	143
包括評価	0	0	0	0	0	0	0	0	0	0	0	0	0	0	0	0	0	0	0	0	0	0
不明	0	0	0	0	0	0	0	0	0	0	0	0	0	0	0	0	0	0	0	0	838	838
合計	0	0	0	0	0	0	0	0	0	8	15,558	8	4	0	0	0	21	4	430	0	1,136	17,170

診療行為群×疾患群別 1人当たり医療費(年齢調整後)

07福島(調剤)

	感染症及び寄生虫症	新生物	血液及び造血器の疾患並びに免疫機構の障害	内分泌、栄養及び代謝疾患	精神及び行動の障害	神経系の疾患	眼及び付属器の疾患	耳及び乳様突起の疾患	循環器系の疾患	呼吸器系の疾患	消化器系の疾患	皮膚及び皮下組織の疾患	患筋骨格系及び結合組織の疾患	腎尿路生殖器系の疾患	妊娠、分娩及び産じよく	周産期に発生した病態	先天奇形、変形及び染色体異常	症状、徴候及び異常臨床所見・異常検査所見で他に分類されないもの	損傷、中毒及びその他の外因の影響	特殊目的用コード	不明	疾病計
薬剤料	1,371	1,759	270	3,626	1,836	1,118	597	225	5,413	3,464	1,253	1,208	1,864	942	15	30	231	196	178	0	502	26,099
調剤料	76	93	21	529	355	119	58	74	904	939	233	251	283	99	6	2	9	48	40	0	57	4,194
調剤加算料	19	7	1	30	62	13	2	15	66	224	11	143	7	6	0	1	2	4	5	0	6	626
調剤基本料	56	31	8	139	93	38	84	39	253	489	81	142	118	38	3	1	3	23	36	0	34	1,711
調剤基本料加算	36	20	5	76	45	21	44	25	135	309	47	75	68	20	2	1	2	17	23	0	18	989
薬学管理料	75	39	10	162	111	46	98	50	291	639	96	193	144	45	4	2	4	29	47	0	41	2,127
不明	0	0	0	0	0	0	0	0	0	0	0	0	0	0	0	0	0	0	0	0	359	359
合計	1,633	1,949	314	4,563	2,501	1,355	883	429	7,063	6,064	1,722	2,012	2,484	1,150	30	36	252	318	329	0	1,017	36,104

診療種別×疾患群 1人当たり医療費(年齢調整後)

07福島

入院	653	11,754	292	932	2,156	2,111	857	359	7,588	2,601	3,397	268	3,140	1,609	2,314	1,602	1,193	367	3,196	0	217	46,604
外来	2,369	7,005	1,108	7,481	2,799	1,747	3,251	901	8,906	10,326	3,622	2,888	5,068	5,454	251	287	471	1,401	1,977	0	623	67,934
歯科	0	0	0	0	0	0	0	0	0	8	15,558	8	4	0	0	0	21	4	430	0	1,136	17,170
調剤	1,633	1,949	314	4,563	2,501	1,355	883	429	7,063	6,064	1,722	2,012	2,484	1,150	30	36	252	318	329	0	1,017	36,104
訪問看護	0	0	0	0	0	0	0	0	0	0	0	0	0	0	0	0	0	0	0	0	198	198
合計	4,654	20,707	1,715	12,976	7,456	5,213	4,990	1,688	23,557	18,999	24,299	5,176	10,696	8,214	2,595	1,925	1,937	2,090	5,933	0	3,191	168,010

(別掲:医薬品)

医療費のうち薬剤費(診療種別×疾患群)(年齢調整後)

入院 医薬品	30	1,019	31	82	90	101	38	7	210	79	130	6	88	72	54	12	28	19	66	0	11	2,173
外来 医薬品	586	3,418	780	1,906	550	235	373	35	1,673	1,032	902	456	1,428	871	17	206	188	129	91	0	106	14,982
調剤 薬剤料	1,371	1,759	270	3,626	1,836	1,118	597	225	5,413	3,464	1,253	1,208	1,864	942	15	30	231	196	178	0	502	26,099
歯科 医薬品	0	0	0	0	0	0	0	0	0	0	130	0	0	0	0	0	0	0	3	0	9	143
医薬品合計	1,987	6,196	1,080	5,614	2,476	1,454	1,008	267	7,296	4,575	2,415	1,670	3,380	1,885	86	248	448	344	338	0	629	43,397

診療行為群×疾患群別 1人当たり医療費(年齢調整後)

08茨城(入院)

	感染症及び寄生虫症	新生物	血液及び造血器の疾患並びに免疫機構の障害	内分泌、栄養及び代謝疾患	精神及び行動の障害	神経系の疾患	眼及び付属器の疾患	耳及び乳様突起の疾患	循環器系の疾患	呼吸器系の疾患	消化器系の疾患	皮膚及び皮下組織の疾患	筋骨格系及び結合組織の疾患	腎尿路生殖器系の疾患	妊娠、分娩及び産じょく	周産期に発生した病態	先天奇形、変形及び染色体異常	症状、徴候及び異常臨床所見・異常検査所見で他に分類されないもの	損傷、中毒及びその他の外因の影響	特殊目的用コード	不明	疾病計
初診料	3	1	0	2	1	2	0	1	7	8	8	1	2	2	1	5	0	2	7	0	0	54
再診料	0	0	0	0	0	0	0	0	0	0	0	0	0	0	0	0	0	0	0	0	0	0
入院基本料	137	609	64	181	569	405	48	10	506	229	380	29	278	172	347	107	48	125	301	0	53	4,598
特定入院料	62	604	54	119	912	272	240	5	949	232	443	21	148	187	102	772	327	89	342	0	28	5,908
医学管理等	7	90	3	11	5	10	2	2	44	21	32	3	35	16	17	3	3	5	31	0	3	343
在宅医療	0	6	1	7	0	6	0	0	8	9	3	0	1	1	1	5	6	0	3	0	0	58
検査	18	74	10	23	18	20	7	1	122	35	54	3	20	16	37	9	9	19	14	0	4	515
画像診断	7	27	1	11	7	10	1	1	39	13	24	1	22	6	1	4	3	11	16	0	1	207
投薬	1	2	0	1	5	2	0	0	1	1	1	0	1	0	1	0	0	0	1	0	0	19
注射	3	23	2	3	2	3	0	0	8	5	11	0	3	2	13	3	3	5	1	0	1	92
リハビリテーション	10	66	3	35	14	99	6	1	702	12	16	4	143	19	0	2	10	12	196	0	11	1,360
精神科専門療法	0	0	0	0	97	3	0	0	0	0	0	0	0	0	0	0	1	0	0	0	0	103
処置	7	10	7	13	5	41	1	0	54	5	12	6	8	75	4	30	13	5	21	0	2	320
手術	24	2,092	38	86	0	69	299	59	1,284	222	439	16	599	246	431	44	220	38	411	0	33	6,650
麻酔	5	446	4	18	0	20	16	11	137	63	130	6	154	61	45	12	71	7	146	0	6	1,358
放射線治療	0	161	0	1	0	0	0	0	0	0	0	0	0	2	0	0	0	0	0	0	0	166
病理診断	2	55	1	3	0	1	0	0	3	5	15	1	2	7	9	0	1	2	0	0	1	106
歯冠修復及び欠損補綴	0	0	0	0	0	0	0	0	0	0	0	0	0	0	0	0	0	0	0	0	0	0
歯科矯正	0	0	0	0	0	0	0	0	0	0	0	0	0	0	0	0	0	0	0	0	0	0
療養担当手当	0	0	0	0	0	0	0	0	0	0	0	0	0	0	0	0	0	0	0	0	0	0
その他	0	0	0	0	0	0	0	0	3	0	0	0	0	1	0	0	0	0	0	0	0	5
特定器材	5	176	7	12	1	33	3	4	1,874	7	55	2	513	47	35	6	55	8	245	0	5	3,091
医薬品	43	755	72	39	52	45	30	5	233	55	144	10	87	56	48	27	47	31	74	0	20	1,872
包括評価	277	4,034	133	263	14	562	108	86	1,888	938	1,185	159	814	520	648	353	167	41	691	0	1	12,882
不明	116	1,261	71	128	128	204	68	14	1,160	147	253	31	442	174	190	206	233	45	499	0	0	5,369
合計	725	10,490	473	956	1,827	1,806	829	202	9,025	2,007	3,205	293	3,272	1,610	1,931	1,589	1,219	445	3,001	0	170	45,075

診療行為群×疾患群別 1人当たり医療費(年齢調整後)

08茨城(外来)

	感染症及び寄生虫症	新生物	血液及び造血器の疾患並びに免疫機構の障害	内分泌、栄養及び代謝疾患	精神及び行動の障害	神経系の疾患	眼及び付属器の疾患	耳及び乳様突起の疾患	循環器系の疾患	呼吸器系の疾患	消化器系の疾患	皮膚及び皮下組織の疾患	患筋骨格系及び結合組織の疾患	腎尿路生殖器系の疾患	妊娠、分娩及び産じょく	周産期に発生した病態	先天奇形、変形及び染色体異常	症状、徴候及び異常臨床所見・異常検査所見で他に分類されないもの	損傷、中毒及びその他の外因の影響	特殊目的用コード	不明	疾病計	
初診料	512	137	23	105	60	56	482	182	116	2,573	253	733	428	169	14	1	11	231	396	0	45	6,526	
再診料	188	194	45	663	259	179	284	89	980	927	364	456	635	266	24	12	26	105	219	0	59	5,973	
入院基本料	0	0	0	0	0	0	0	0	0	0	0	0	0	0	0	0	0	0	0	0	0	0	0
特定入院料	0	0	0	0	0	0	0	0	0	0	0	0	0	0	0	0	0	0	0	0	0	0	0
医学管理等	177	211	22	792	82	131	41	33	1,438	1,366	362	295	202	251	5	13	16	86	70	0	17	5,610	
在宅医療	12	82	7	698	21	524	8	1	220	94	53	6	38	69	7	16	63	13	14	0	11	1,958	
検査	553	1,115	183	2,094	167	219	1,495	253	1,598	1,675	1,152	235	573	688	123	22	71	478	129	0	169	12,994	
画像診断	96	883	32	178	28	185	32	35	509	314	253	29	942	168	3	3	34	374	548	0	41	4,688	
投薬	156	82	22	505	183	99	196	68	853	1,055	266	373	306	110	11	2	8	71	93	0	25	4,485	
注射	16	87	5	18	3	4	9	2	16	33	24	7	85	9	2	0	1	9	7	0	3	341	
リハビリテーション	3	7	1	11	62	51	4	4	56	5	5	2	301	2	0	6	22	15	152	0	12	719	
精神科専門療法	0	1	0	2	931	24	1	0	3	1	5	1	1	1	0	0	0	2	0	0	1	975	
処置	178	24	9	269	2	11	20	73	142	169	17	177	146	2,451	3	1	18	9	185	0	19	3,920	
手術	13	169	6	90	2	8	415	20	75	96	114	71	43	80	6	1	5	37	139	0	41	1,430	
麻酔	1	0	0	3	0	5	5	0	6	2	4	0	76	0	0	0	0	1	3	0	2	111	
放射線治療	0	283	1	4	0	1	1	0	3	0	6	2	4	13	0	0	2	5	0	0	0	326	
病理診断	17	206	8	41	1	3	3	1	33	10	142	13	9	122	6	0	1	31	1	0	8	657	
歯冠修復及び欠損補綴	0	0	0	0	0	0	0	0	0	0	0	0	0	0	0	0	0	0	0	0	0	0	
歯科矯正	0	0	0	0	0	0	0	0	0	0	0	0	0	0	0	0	0	0	0	0	0	0	
療養担当手当	0	0	0	0	0	0	0	0	0	0	0	0	0	0	0	0	0	0	0	0	0	0	
その他	0	0	0	1	0	0	4	0	0	0	0	0	0	0	0	0	0	0	0	0	1	7	
特定器材	5	16	2	32	0	7	4	2	17	5	14	1	10	249	0	0	35	4	5	0	2	411	
医薬品	771	3,103	620	1,555	332	310	483	34	1,355	898	1,033	516	1,277	510	17	223	131	184	81	0	119	13,550	
包括評価	0	0	0	0	0	0	0	0	0	0	2	0	0	0	0	0	0	0	0	0	0	2	
不明	110	329	57	254	62	64	81	28	266	219	162	75	184	225	9	14	25	53	92	0	0	2,308	
合計	2,809	6,930	1,042	7,317	2,196	1,881	3,568	824	7,685	9,443	4,231	2,992	5,262	5,382	231	314	470	1,708	2,134	0	573	66,993	

診療行為群×疾患群別 1人当たり医療費(年齢調整後)

08茨城(歯科)

	感染症及び寄生虫症	新生物	血液及び造血器の疾患並びに免疫機構の障害	内分泌、栄養及び代謝疾患	精神及び行動の障害	神経系の疾患	眼及び付属器の疾患	耳及び乳様突起の疾患	循環器系の疾患	呼吸器系の疾患	消化器系の疾患	皮膚及び皮下組織の疾患	筋骨格系及び結合組織の疾患	腎尿路生殖器系の疾患	妊娠、分娩及び産じょく	周産期に発生した病態	先天奇形、変形及び染色体異常	症状、徴候及び異常臨床所見・異常検査所見で他に分類されないもの	損傷、中毒及びその他の外因の影響	特殊目的用コード	不明	疾病計
初診料	0	0	0	0	0	0	0	0	0	1	1,301	0	0	0	0	0	0	1	63	0	14	1,381
再診料	0	0	0	0	0	0	0	0	0	0	957	1	0	0	0	0	1	1	15	0	8	984
入院基本料	0	0	0	0	0	0	0	0	0	2	57	2	0	0	0	0	1	1	4	0	25	91
特定入院料	0	0	0	0	0	0	0	0	0	0	3	0	0	0	0	0	4	0	0	0	1	8
医学管理等	0	0	0	0	0	0	0	0	0	1	1,718	1	0	0	0	0	1	1	17	0	13	1,752
在宅医療	0	0	0	0	0	0	0	0	0	0	18	0	0	0	0	0	0	1	1	0	0	20
検査	0	0	0	0	0	0	0	0	0	0	1,105	1	0	0	0	0	0	0	6	0	7	1,121
画像診断	0	0	0	0	0	0	0	0	0	3	529	1	1	0	0	0	1	0	5	0	15	555
投薬	0	0	0	0	0	0	0	0	0	0	140	0	0	0	0	0	0	0	2	0	3	145
注射	0	0	0	0	0	0	0	0	0	0	1	0	0	0	0	0	0	0	0	0	0	1
リハビリテーション	0	0	0	0	0	0	0	0	0	0	78	0	0	0	0	0	0	1	16	0	2	96
精神科専門療法	0	0	0	0	0	0	0	0	0	0	0	0	0	0	0	0	0	0	0	0	0	0
処置	0	0	0	0	0	0	0	0	0	0	3,148	0	0	0	0	0	0	0	25	0	8	3,182
手術	0	0	0	0	0	0	0	0	0	1	429	1	0	0	0	0	5	0	9	0	25	471
麻酔	0	0	0	0	0	0	0	0	0	1	44	0	0	0	0	0	2	0	1	0	9	56
放射線治療	0	0	0	0	0	0	0	0	0	0	0	0	0	0	0	0	0	0	0	0	0	0
病理診断	0	0	0	0	0	0	0	0	0	0	5	0	0	0	0	0	0	0	0	0	4	10
歯冠修復及び欠損補綴	0	0	0	0	0	0	0	0	0	0	6,471	0	0	0	0	0	0	0	118	0	26	6,616
歯科矯正	0	0	0	0	0	0	0	0	0	0	23	0	0	0	0	0	8	0	0	0	10	41
療養担当手当	0	0	0	0	0	0	0	0	0	0	0	0	0	0	0	0	0	0	0	0	0	0
その他	0	0	0	0	0	0	0	0	0	0	0	0	0	0	0	0	0	0	0	0	0	0
特定器材	0	0	0	0	0	0	0	0	0	0	125	0	0	0	0	0	0	0	3	0	1	130
医薬品	0	0	0	0	0	0	0	0	0	0	118	1	0	0	0	0	0	0	2	0	11	132
包括評価	0	0	0	0	0	0	0	0	0	0	0	0	0	0	0	0	0	0	0	0	0	0
不明	0	0	0	0	0	0	0	0	0	0	0	0	0	0	0	0	0	0	0	0	1,040	1,040
合計	0	0	0	0	0	0	0	0	0	10	16,269	7	3	0	0	0	25	6	288	0	1,223	17,833

診療行為群×疾患群別 1人当たり医療費(年齢調整後)

08茨城(調剤)

	感染症及び寄生虫症	新生物	血液及び造血器の疾患並びに免疫機構の障害	内分泌、栄養及び代謝疾患	精神及び行動の障害	神経系の疾患	眼及び付属器の疾患	耳及び乳様突起の疾患	循環器系の疾患	呼吸器系の疾患	消化器系の疾患	皮膚及び皮下組織の疾患	患筋骨格系及び結合組織の疾患	腎尿路生殖器系の疾患	妊娠、分娩及び産じょく	周産期に発生した病態	異常先天奇形、変形及び染色体	症状、徴候及び異常臨床所見・異常検査所見で他に分類されないもの	損傷、中毒及びその他の外因の影響	特殊目的用コード	不明	疾病計
薬剤料	1,917	1,724	268	3,612	1,683	1,070	661	201	4,863	3,660	1,569	1,372	2,085	1,002	13	42	150	355	184	0	612	27,042
調剤料	89	85	22	501	313	122	62	59	742	850	255	267	274	102	5	2	9	60	40	0	66	3,927
調剤加算料	18	6	1	23	53	12	2	9	47	177	11	102	7	7	0	1	2	5	4	0	7	494
調剤基本料	63	29	8	130	83	38	68	32	208	455	84	144	115	39	3	1	3	27	36	0	37	1,602
調剤基本料加算	41	18	5	81	58	22	39	20	127	307	54	75	68	26	2	1	2	18	23	0	23	1,008
薬学管理料	86	41	10	166	103	48	94	44	257	606	106	203	147	47	4	2	5	36	48	0	48	2,103
不明	0	0	0	0	0	0	0	0	0	0	0	0	0	0	0	0	0	0	0	0	522	522
合計	2,214	1,903	314	4,513	2,293	1,313	926	365	6,244	6,055	2,080	2,164	2,696	1,223	27	48	171	500	334	0	1,316	36,698

診療種別×疾患群 1人当たり医療費(年齢調整後)

08茨城

入院	725	10,490	473	956	1,827	1,806	829	202	9,025	2,007	3,205	293	3,272	1,610	1,931	1,589	1,219	445	3,001	0	170	45,075
外来	2,809	6,930	1,042	7,317	2,196	1,881	3,568	824	7,685	9,443	4,231	2,992	5,262	5,382	231	314	470	1,708	2,134	0	573	66,993
歯科	0	0	0	0	0	0	0	0	0	10	16,269	7	3	0	0	0	25	6	288	0	1,223	17,833
調剤	2,214	1,903	314	4,513	2,293	1,313	926	365	6,244	6,055	2,080	2,164	2,696	1,223	27	48	171	500	334	0	1,316	36,698
訪問看護	0	0	0	0	0	0	0	0	0	0	0	0	0	0	0	0	0	0	0	0	279	279
合計	5,749	19,323	1,829	12,786	6,316	5,000	5,323	1,391	22,953	17,514	25,786	5,456	11,232	8,215	2,189	1,952	1,885	2,659	5,758	0	3,562	166,877

(別掲:医薬品)

医療費のうち薬剤費(診療種別×疾患群)(年齢調整後)

入院 医薬品	43	755	72	39	52	45	30	5	233	55	144	10	87	56	48	27	47	31	74	0	20	1,872
外来 医薬品	771	3,103	620	1,555	332	310	483	34	1,355	898	1,033	516	1,277	510	17	223	131	184	81	0	119	13,550
調剤 薬剤料	1,917	1,724	268	3,612	1,683	1,070	661	201	4,863	3,660	1,569	1,372	2,085	1,002	13	42	150	355	184	0	612	27,042
歯科 医薬品	0	0	0	0	0	0	0	0	0	0	118	1	0	0	0	0	0	0	2	0	11	132
医薬品合計	2,731	5,581	960	5,205	2,067	1,424	1,173	240	6,451	4,614	2,864	1,898	3,449	1,568	78	292	328	570	341	0	763	42,597

診療行為群×疾患群別 1人当たり医療費(年齢調整後)

09栃木(入院)

	感染症及び寄生虫症	新生物	血液及び造血器の疾患並びに免疫機構の障害	内分泌、栄養及び代謝疾患	精神及び行動の障害	神経系の疾患	眼及び付属器の疾患	耳及び乳様突起の疾患	循環器系の疾患	呼吸器系の疾患	消化器系の疾患	皮膚及び皮下組織の疾患	筋骨格系及び結合組織の疾患	腎尿路生殖器系の疾患	妊娠、分娩及び産じょく	周産期に発生した病態	先天奇形、変形及び染色体異常	症状、徴候及び異常臨床所見・異常検査所見で他に分類されないもの	損傷、中毒及びその他の外因の影響	特殊目的用コード	不明	疾病計
初診料	3	1	0	2	1	2	0	1	7	8	8	1	2	2	1	6	0	2	7	0	0	56
再診料	0	0	0	0	0	0	0	0	0	0	0	0	0	0	0	0	0	0	0	0	0	0
入院基本料	87	504	38	179	550	572	44	15	510	190	335	40	322	134	374	83	144	107	425	0	43	4,696
特定入院料	77	419	38	162	767	311	176	8	762	324	375	27	228	160	131	835	317	80	270	0	21	5,489
医学管理等	6	85	3	11	5	11	4	2	40	21	32	3	37	14	19	3	3	4	40	0	3	344
在宅医療	1	9	0	8	0	7	0	0	5	10	2	0	2	2	1	1	2	0	2	0	0	53
検査	14	65	9	20	18	22	6	2	110	23	50	3	20	19	40	7	15	14	20	0	7	482
画像診断	5	24	1	8	5	8	0	2	37	10	22	1	21	5	1	1	4	8	23	0	1	187
投薬	0	1	0	1	4	2	0	0	1	1	1	0	1	0	1	0	1	0	2	0	0	18
注射	2	14	2	2	2	2	0	0	6	4	7	0	2	4	13	1	6	2	2	0	1	72
リハビリテーション	8	52	2	14	8	105	1	0	591	10	12	6	148	5	0	2	15	15	167	0	6	1,167
精神科専門療法	0	0	0	0	93	2	0	0	0	0	0	0	0	0	0	0	0	0	0	0	0	97
処置	7	17	4	19	3	49	3	0	45	10	15	3	11	49	3	7	28	9	31	0	1	317
手術	15	2,084	29	62	1	75	374	63	990	196	395	15	614	254	526	60	302	25	449	0	39	6,570
麻酔	3	443	4	10	0	22	10	17	113	58	115	6	154	55	42	10	83	4	151	0	7	1,306
放射線治療	0	137	1	0	0	1	0	0	1	2	0	0	2	0	0	0	2	0	0	0	0	145
病理診断	1	61	1	2	0	1	0	1	3	4	13	1	2	6	11	0	1	2	0	0	1	111
歯冠修復及び欠損補綴	0	0	0	0	0	0	0	0	0	0	0	0	0	0	0	0	0	0	0	0	0	0
歯科矯正	0	0	0	0	0	0	0	0	0	0	0	0	0	0	0	0	0	0	0	0	0	0
療養担当手当	0	0	0	0	0	0	0	0	0	0	0	0	0	0	0	0	0	0	0	0	0	0
その他	0	0	0	0	0	0	0	0	0	1	0	0	0	0	0	0	0	0	1	0	0	2
特定器材	3	159	22	8	2	43	3	11	1,408	10	57	3	592	40	53	2	71	4	257	0	5	2,751
医薬品	35	633	35	42	53	47	29	7	253	56	111	16	93	53	55	4	41	16	67	0	9	1,655
包括評価	340	4,497	157	331	12	522	182	86	1,841	1,016	1,330	155	880	538	880	624	276	56	613	0	3	14,337
不明	94	1,111	89	120	65	178	45	14	1,058	137	214	40	373	174	97	195	168	35	331	0	0	4,539
合計	702	10,316	434	1,001	1,591	1,981	877	230	7,780	2,089	3,095	319	3,504	1,515	2,247	1,842	1,479	385	2,859	0	147	44,393

診療行為群×疾患群別 1人当たり医療費(年齢調整後)

09栃木(外来)

	感染症及び寄生虫症	新生物	血液及び造血器の疾患並びに免疫機構の障害	内分泌、栄養及び代謝疾患	精神及び行動の障害	神経系の疾患	眼及び付属器の疾患	耳及び乳様突起の疾患	循環器系の疾患	呼吸器系の疾患	消化器系の疾患	皮膚及び皮下組織の疾患	患筋骨格系及び結合組織の疾患	腎尿路生殖器系の疾患	妊娠、分娩及び産じょく	周産期に発生した病態	先天奇形、変形及び染色体異常	症状、徴候及び異常臨床所見・異常検査所見で他に分類されないもの	損傷、中毒及びその他の外因の影響	特殊目的用コード	不明	疾病計	
初診料	499	140	24	102	60	54	504	192	123	2,560	260	767	439	176	16	1	14	237	400	0	52	6,621	
再診料	213	201	48	698	265	179	287	104	1,088	1,269	456	519	693	305	23	12	29	123	233	0	79	6,822	
入院基本料	0	0	0	0	0	0	0	0	0	0	0	0	0	0	0	0	0	0	0	0	0	0	0
特定入院料	0	0	0	0	0	0	0	0	0	0	0	0	0	0	0	0	0	0	0	0	0	0	0
医学管理等	200	237	29	884	105	149	49	32	1,672	1,843	520	415	244	329	7	9	18	112	75	0	21	6,949	
在宅医療	12	76	7	659	17	370	6	4	225	122	55	8	57	63	8	17	37	37	18	0	17	1,815	
検査	515	1,145	183	1,863	132	202	1,440	190	1,500	1,555	1,187	255	587	699	142	23	72	430	119	0	196	12,435	
画像診断	93	941	34	178	27	156	27	36	440	271	233	26	949	210	4	4	37	343	561	0	53	4,621	
投薬	158	80	25	530	180	105	189	74	913	1,190	325	402	319	124	11	3	8	80	92	0	27	4,833	
注射	14	89	3	19	3	5	7	2	16	27	24	7	93	12	2	1	1	10	7	0	5	346	
リハビリテーション	2	4	1	9	101	55	3	6	33	5	7	3	379	3	0	6	24	23	163	0	11	836	
精神科専門療法	1	2	0	4	880	28	0	0	3	2	6	2	2	2	0	0	0	3	0	0	0	937	
処置	224	17	8	234	8	10	11	80	167	233	13	165	137	2,922	3	0	30	10	205	0	23	4,500	
手術	15	171	5	74	2	10	338	15	135	29	124	61	58	111	4	1	8	37	182	0	32	1,410	
麻酔	1	1	0	4	1	8	3	0	5	2	5	1	147	1	0	0	0	2	6	0	2	190	
放射線治療	0	254	0	3	1	2	0	0	2	2	1	1	0	6	1	0	0	2	0	0	2	277	
病理診断	18	212	6	38	2	4	2	1	33	10	164	13	9	115	7	0	1	30	2	0	8	677	
歯冠修復及び欠損補綴	0	0	0	0	0	0	0	0	0	0	0	0	0	0	0	0	0	0	0	0	0	0	
歯科矯正	0	0	0	0	0	0	0	0	0	0	0	0	0	0	0	0	0	0	0	0	0	0	
療養担当手当	0	0	0	0	0	0	0	0	0	0	0	0	0	0	0	0	0	0	0	0	0	0	
その他	0	0	0	0	0	0	3	0	0	0	0	0	0	0	0	0	0	0	1	0	0	5	
特定器材	9	14	1	31	2	4	2	1	25	3	25	1	9	337	0	1	3	3	5	0	2	479	
医薬品	835	3,558	757	2,181	703	551	479	42	2,151	1,278	1,099	611	1,735	992	33	287	183	286	117	0	144	18,021	
包括評価	0	0	0	0	0	0	0	0	0	0	0	0	0	0	0	0	0	0	0	0	0	0	
不明	88	173	86	179	113	56	86	23	346	305	138	63	135	185	6	11	28	43	57	0	0	2,121	
合計	2,895	7,314	1,218	7,690	2,602	1,947	3,436	803	8,875	10,705	4,642	3,320	5,992	6,591	266	376	492	1,810	2,244	0	675	73,893	

診療行為群×疾患群別 1人当たり医療費(年齢調整後)

09栃木(歯科)

	感染症及び寄生虫症	新生物	血液及び造血器の疾患並びに免疫機構の障害	内分泌、栄養及び代謝疾患	精神及び行動の障害	神経系の疾患	眼及び付属器の疾患	耳及び乳様突起の疾患	循環器系の疾患	呼吸器系の疾患	消化器系の疾患	皮膚及び皮下組織の疾患	筋骨格系及び結合組織の疾患	腎尿路生殖器系の疾患	妊娠、分娩及び産じょく	周産期に発生した病態	先天奇形、変形及び染色体異常	症状、徴候及び異常臨床所見・異常検査所見で他に分類されないもの	損傷、中毒及びその他の外因の影響	特殊目的用コード	不明	疾病計
初診料	0	0	0	0	0	0	0	0	0	1	1,220	0	0	0	0	0	1	0	69	0	19	1,311
再診料	0	0	0	0	0	0	0	0	0	1	990	1	1	0	0	0	2	0	17	0	11	1,022
入院基本料	0	0	0	0	0	0	0	0	0	2	82	1	1	0	0	0	5	2	7	0	41	141
特定入院料	0	0	0	0	0	0	0	0	0	0	5	0	0	0	0	0	4	1	0	0	5	14
医学管理等	0	0	0	0	0	0	0	0	0	1	1,636	1	1	0	0	0	1	0	14	0	20	1,674
在宅医療	0	0	0	0	0	0	0	0	0	0	9	0	0	0	0	0	0	0	1	0	0	9
検査	0	0	0	0	0	0	0	0	0	1	986	1	1	0	0	0	1	0	7	0	13	1,010
画像診断	0	0	0	0	0	0	0	0	0	5	488	1	2	0	0	0	1	1	6	0	22	525
投薬	0	0	0	0	0	0	0	0	0	0	138	0	0	0	0	0	0	0	2	0	3	145
注射	0	0	0	0	0	0	0	0	0	0	1	0	0	0	0	0	0	0	0	0	1	1
リハビリテーション	0	0	0	0	0	0	0	0	0	0	72	0	0	0	0	0	0	0	15	0	2	90
精神科専門療法	0	0	0	0	0	0	0	0	0	0	0	0	0	0	0	0	0	0	0	0	0	0
処置	0	0	0	0	0	0	0	0	0	0	2,867	0	0	0	0	0	0	0	26	0	10	2,904
手術	0	0	0	0	0	0	0	0	0	1	410	0	0	0	0	0	11	0	9	0	30	462
麻酔	0	0	0	0	0	0	0	0	0	0	50	0	0	0	0	0	2	0	1	0	16	70
放射線治療	0	0	0	0	0	0	0	0	0	0	0	0	0	0	0	0	0	0	0	0	2	2
病理診断	0	0	0	0	0	0	0	0	0	0	7	1	1	0	0	0	0	0	0	0	4	13
歯冠修復及び欠損補綴	0	0	0	0	0	0	0	0	0	0	6,275	0	0	0	0	0	1	0	127	0	32	6,436
歯科矯正	0	0	0	0	0	0	0	0	0	0	12	0	0	0	0	0	7	0	0	0	8	26
療養担当手当	0	0	0	0	0	0	0	0	0	0	0	0	0	0	0	0	0	0	0	0	0	0
その他	0	0	0	0	0	0	0	0	0	0	0	0	0	0	0	0	0	0	0	0	0	0
特定器材	0	0	0	0	0	0	0	0	0	0	154	0	0	0	0	0	0	0	4	0	2	160
医薬品	0	0	0	0	0	0	0	0	0	1	125	0	2	0	0	0	1	0	3	0	17	149
包括評価	0	0	0	0	0	0	0	0	0	0	0	0	0	0	0	0	0	0	0	0	0	0
不明	0	0	0	0	0	0	0	0	0	0	0	0	0	0	0	0	0	0	0	0	997	997
合計	0	0	0	0	0	0	0	0	0	13	15,527	7	10	0	0	0	37	6	309	0	1,254	17,164

診療行為群×疾患群別 1人当たり医療費(年齢調整後)

09栃木(調剤)

	感染症及び寄生虫症	新生物	血液及び造血器の疾患並びに免疫機構の障害	内分泌、栄養及び代謝疾患	精神及び行動の障害	神経系の疾患	眼及び付属器の疾患	耳及び乳様突起の疾患	循環器系の疾患	呼吸器系の疾患	消化器系の疾患	皮膚及び皮下組織の疾患	患筋骨格系及び結合組織の疾患	腎尿路生殖器系の疾患	妊娠、分娩及び産じよく	周産期に発生した病態	異常先天奇形、変形及び染色体	症状、徴候及び異常臨床所見・異常検査所見で他に分類されないもの	損傷、中毒及びその他の外因の影響	特殊目的用コード	不明	疾病計
薬剤料	1,523	1,101	318	2,969	1,303	814	512	202	4,042	3,426	1,547	1,301	1,474	802	7	41	116	264	136	0	499	22,398
調剤料	82	66	21	468	254	106	54	61	713	909	293	283	223	91	3	2	7	57	32	0	48	3,773
調剤加算料	19	6	1	17	40	9	3	10	32	212	12	145	6	4	0	1	2	5	4	0	5	530
調剤基本料	57	22	7	116	64	31	68	32	189	463	89	156	92	33	2	1	3	26	29	0	26	1,505
調剤基本料加算	35	13	4	66	40	17	44	20	105	291	47	93	49	17	1	1	2	16	17	0	15	894
薬学管理料	82	32	9	156	86	42	91	46	248	674	117	233	119	41	2	2	4	36	40	0	35	2,093
不明	0	0	0	0	0	0	0	0	0	0	0	0	0	0	0	0	0	0	0	0	428	428
合計	1,799	1,239	360	3,791	1,787	1,019	771	370	5,328	5,976	2,105	2,211	1,963	989	15	47	133	403	259	0	1,057	31,621

診療種別×疾患群 1人当たり医療費(年齢調整後)

09栃木

入院	702	10,316	434	1,001	1,591	1,981	877	230	7,780	2,089	3,095	319	3,504	1,515	2,247	1,842	1,479	385	2,859	0	147	44,393
外来	2,895	7,314	1,218	7,690	2,602	1,947	3,436	803	8,875	10,705	4,642	3,320	5,992	6,591	266	376	492	1,810	2,244	0	675	73,893
歯科	0	0	0	0	0	0	0	0	0	13	15,527	7	10	0	0	0	37	6	309	0	1,254	17,164
調剤	1,799	1,239	360	3,791	1,787	1,019	771	370	5,328	5,976	2,105	2,211	1,963	989	15	47	133	403	259	0	1,057	31,621
訪問看護	0	0	0	0	0	0	0	0	0	0	0	0	0	0	0	0	0	0	0	0	285	285
合計	5,395	18,870	2,012	12,483	5,981	4,947	5,085	1,402	21,983	18,783	25,369	5,857	11,470	9,095	2,528	2,264	2,140	2,604	5,671	0	3,419	167,357

(別掲:医薬品)

医療費のうち薬剤費(診療種別×疾患群)(年齢調整後)

入院 医薬品	35	633	35	42	53	47	29	7	253	56	111	16	93	53	55	4	41	16	67	0	9	1,655
外来 医薬品	835	3,558	757	2,181	703	551	479	42	2,151	1,278	1,099	611	1,735	992	33	287	183	286	117	0	144	18,021
調剤 薬剤料	1,523	1,101	318	2,969	1,303	814	512	202	4,042	3,426	1,547	1,301	1,474	802	7	41	116	264	136	0	499	22,398
歯科 医薬品	0	0	0	0	0	0	0	0	0	1	125	0	2	0	0	0	1	0	3	0	17	149
医薬品合計	2,392	5,292	1,110	5,193	2,060	1,412	1,020	250	6,446	4,761	2,881	1,929	3,305	1,847	96	331	341	565	323	0	668	42,222

診療行為群×疾患群別 1人当たり医療費(年齢調整後)

10群馬 (入院)

	感染症及び寄生虫症	新生物	血液及び造血器の疾患並びに免疫機構の障害	内分泌、栄養及び代謝疾患	精神及び行動の障害	神経系の疾患	眼及び付属器の疾患	耳及び乳様突起の疾患	循環器系の疾患	呼吸器系の疾患	消化器系の疾患	皮膚及び皮下組織の疾患	筋骨格系及び結合組織の疾患	腎尿路生殖器系の疾患	妊娠、分娩及び産じょく	周産期に発生した病態	先天奇形、変形及び染色体異常	症状、徴候及び異常臨床所見・異常検査所見で他に分類されないもの	損傷、中毒及びその他の外因の影響	特殊目的用コード	不明	疾病計
初診料	5	1	0	2	1	2	0	1	8	12	9	1	2	3	1	7	0	3	7	0	1	66
再診料	0	0	0	0	0	0	0	0	0	0	0	0	0	0	0	0	0	0	0	0	0	0
入院基本料	134	655	43	164	577	717	19	14	655	218	377	34	437	238	467	94	115	133	516	0	44	5,651
特定入院料	87	510	51	155	1,342	254	115	32	938	425	443	31	261	231	25	733	350	66	496	0	30	6,575
医学管理等	8	95	2	10	6	11	3	3	46	26	33	3	32	16	23	4	3	3	41	0	2	369
在宅医療	0	6	0	8	0	4	0	0	5	8	2	0	1	4	1	2	2	0	2	0	0	46
検査	19	73	6	21	15	21	3	2	138	27	53	2	21	22	40	11	26	12	20	0	4	536
画像診断	10	29	1	9	7	9	0	2	37	13	27	1	24	8	2	1	5	8	20	0	1	213
投薬	0	2	0	1	4	3	0	0	1	1	1	0	1	1	1	0	1	0	2	0	0	20
注射	4	21	2	3	2	2	0	0	7	5	10	0	3	4	13	1	5	2	2	0	0	88
リハビリテーション	15	66	3	28	13	139	1	0	655	15	11	3	165	16	0	1	13	4	255	0	23	1,425
精神科専門療法	0	0	0	0	136	4	0	0	0	0	0	0	0	0	0	0	0	0	1	0	0	143
処置	13	14	6	9	16	103	1	4	91	12	20	6	15	117	4	8	28	14	30	0	2	511
手術	14	2,111	20	52	2	42	210	61	1,116	173	442	16	486	230	508	40	303	10	502	0	35	6,371
麻酔	2	426	2	12	1	13	10	15	109	59	118	7	126	53	44	3	78	2	184	0	6	1,271
放射線治療	0	154	0	1	0	0	0	0	0	0	1	0	0	0	0	0	0	0	0	0	0	157
病理診断	1	57	1	2	0	1	0	1	2	4	17	1	1	6	9	0	1	0	1	0	1	105
歯冠修復及び欠損補綴	0	0	0	0	0	0	0	0	0	0	0	0	0	0	0	0	0	0	0	0	0	0
歯科矯正	0	0	0	0	0	0	0	0	0	0	0	0	0	0	0	0	0	0	0	0	0	0
療養担当手当	0	0	0	0	0	0	0	0	0	0	0	0	0	0	0	0	0	0	0	0	0	0
その他	0	0	0	0	0	0	0	0	0	0	1	0	0	1	0	2	0	0	0	0	0	6
特定器材	6	176	2	19	3	22	2	28	1,659	10	49	4	409	54	56	2	77	6	338	0	2	2,925
医薬品	35	801	80	139	49	43	14	5	237	62	112	8	115	62	53	6	49	11	77	0	4	1,960
包括評価	335	3,987	150	266	18	411	111	120	1,877	1,109	1,276	137	555	563	678	572	249	35	709	0	0	13,158
不明	117	1,130	128	124	109	193	90	22	1,295	168	283	40	337	208	127	232	188	38	440	0	0	5,268
合計	803	10,313	496	1,023	2,299	1,994	580	310	8,878	2,347	3,284	293	2,992	1,836	2,053	1,718	1,494	349	3,642	0	157	46,863

診療行為群×疾患群別 1人当たり医療費(年齢調整後)

10群馬 (外来)

	感染症及び寄生虫症	新生物	血液及び造血器の疾患並びに免疫機構の障害	内分泌、栄養及び代謝疾患	精神及び行動の障害	神経系の疾患	眼及び付属器の疾患	耳及び乳様突起の疾患	循環器系の疾患	呼吸器系の疾患	消化器系の疾患	皮膚及び皮下組織の疾患	患筋骨格系及び結合組織の疾患	腎尿路生殖器系の疾患	妊娠、分娩及び産じょく	周産期に発生した病態	先天奇形、変形及び染色体異常	症状、徴候及び異常臨床所見・異常検査所見で他に分類されないもの	損傷、中毒及びその他の外因の影響	特殊目的用コード	不明	疾病計
初診料	502	131	23	107	65	60	537	210	120	2,642	261	785	486	192	14	2	14	230	471	0	68	6,921
再診料	210	187	46	686	297	169	291	93	1,025	1,155	381	463	679	296	23	12	27	105	274	0	89	6,506
入院基本料	0	0	0	0	0	0	0	0	0	0	0	0	0	0	0	0	0	0	0	0	0	0
特定入院料	0	0	0	0	0	0	0	0	0	0	0	0	0	0	0	0	0	0	0	0	0	0
医学管理等	243	227	26	870	84	126	53	40	1,557	2,245	456	503	194	296	6	21	23	129	116	0	24	7,240
在宅医療	10	61	9	647	12	412	8	1	238	111	40	9	47	82	5	14	44	12	23	0	8	1,794
検査	486	1,033	156	1,885	142	175	1,443	217	1,388	1,658	991	219	482	717	134	26	70	416	127	0	217	11,983
画像診断	86	970	27	138	29	145	26	32	412	253	199	25	957	178	4	4	38	322	623	0	57	4,525
投薬	153	75	22	507	203	95	188	69	870	1,142	271	366	309	128	10	3	8	70	110	0	33	4,632
注射	17	86	4	18	4	5	8	3	18	40	26	6	112	8	2	0	0	11	9	0	6	383
リハビリテーション	2	7	1	11	75	56	6	11	69	4	4	2	327	3	0	6	27	17	199	0	17	845
精神科専門療法	1	1	0	4	1,120	30	0	0	4	1	5	0	2	2	0	0	0	2	0	0	1	1,175
処置	214	49	15	446	2	21	11	88	231	211	27	198	205	2,723	4	2	37	10	293	0	24	4,810
手術	10	145	2	95	1	6	464	22	51	42	83	56	55	81	6	1	4	28	166	0	67	1,386
麻酔	4	1	0	3	0	4	17	1	5	1	3	1	122	1	0	0	0	5	4	0	2	176
放射線治療	1	317	0	2	0	0	0	0	0	1	2	1	3	5	0	0	0	1	0	0	0	334
病理診断	13	195	6	32	1	2	2	0	19	7	117	12	6	110	5	0	1	18	1	0	7	556
歯冠修復及び欠損補綴	0	0	0	0	0	0	0	0	0	0	0	0	0	0	0	0	0	0	0	0	0	0
歯科矯正	0	0	0	0	0	0	0	0	0	0	0	0	0	0	0	0	0	0	0	0	0	0
療養担当手当	0	0	0	0	0	0	0	0	0	0	0	0	0	0	0	0	0	0	0	0	0	0
その他	0	0	0	0	0	0	0	0	0	0	0	0	0	0	0	0	0	0	0	0	0	1
特定器材	2	14	7	42	0	6	3	2	32	3	24	1	8	277	0	1	2	4	11	0	2	442
医薬品	813	2,812	631	1,552	486	365	417	58	2,080	1,489	1,047	734	1,429	784	17	277	143	204	116	0	118	15,572
包括評価	0	0	0	0	0	0	0	0	0	0	0	0	0	0	0	0	0	0	0	0	0	0
不明	126	306	42	214	98	74	96	21	277	313	134	93	199	224	10	12	19	47	93	0	0	2,398
合計	2,892	6,618	1,016	7,258	2,622	1,753	3,572	868	8,398	11,319	4,069	3,475	5,624	6,106	241	381	457	1,633	2,637	0	740	71,679

診療行為群×疾患群別 1人当たり医療費(年齢調整後)

10群馬 (歯科)

	感染症及び寄生虫症	新生物	血液及び造血器の疾患並びに免疫機構の障害	内分泌、栄養及び代謝疾患	精神及び行動の障害	神経系の疾患	眼及び付属器の疾患	耳及び乳様突起の疾患	循環器系の疾患	呼吸器系の疾患	消化器系の疾患	皮膚及び皮下組織の疾患	筋骨格系及び結合組織の疾患	腎尿路生殖器系の疾患	妊娠、分娩及び産じょく	周産期に発生した病態	先天奇形、変形及び染色体異常	症状、徴候及び異常臨床所見・異常検査所見で他に分類されないもの	損傷、中毒及びその他の外因の影響	特殊目的用コード	不明	疾病計
初診料	0	0	0	0	0	0	0	0	0	1	1,416	0	0	0	0	0	1	0	74	0	18	1,510
再診料	0	0	0	0	0	0	0	0	0	1	989	1	0	0	0	0	1	0	17	0	10	1,019
入院基本料	0	0	0	0	0	0	0	0	0	1	53	2	2	0	0	0	2	0	3	0	29	93
特定入院料	0	0	0	0	0	0	0	0	0	0	3	0	0	0	0	0	0	0	3	0	1	8
医学管理等	0	0	0	0	0	0	0	0	0	1	1,677	1	0	0	0	0	1	0	16	0	17	1,713
在宅医療	0	0	0	0	0	0	0	0	0	0	19	0	0	0	0	0	0	0	2	0	0	21
検査	0	0	0	0	0	0	0	0	0	0	1,048	1	0	0	0	0	0	1	7	0	9	1,068
画像診断	0	0	0	0	0	0	0	0	0	4	485	1	1	0	0	0	0	0	7	0	20	518
投薬	0	0	0	0	0	0	0	0	0	0	141	0	0	0	0	0	0	0	2	0	3	147
注射	0	0	0	0	0	0	0	0	0	0	0	0	0	0	0	0	0	0	0	0	1	1
リハビリテーション	0	0	0	0	0	0	0	0	0	0	65	0	0	0	0	0	0	0	12	0	2	80
精神科専門療法	0	0	0	0	0	0	0	0	0	0	0	0	0	0	0	0	0	0	0	0	0	0
処置	0	0	0	0	0	0	0	0	0	0	2,981	0	0	0	0	0	0	0	28	0	11	3,020
手術	0	0	0	0	0	0	0	0	0	1	414	1	0	0	0	0	3	0	9	0	27	454
麻酔	0	0	0	0	0	0	0	0	0	0	36	0	0	0	0	0	1	0	1	0	8	47
放射線治療	0	0	0	0	0	0	0	0	0	0	0	0	0	0	0	0	0	0	0	0	5	5
病理診断	0	0	0	0	0	0	0	0	0	0	5	1	0	0	0	0	0	0	0	0	5	10
歯冠修復及び欠損補綴	0	0	0	0	0	0	0	0	0	1	6,394	0	0	0	0	0	1	0	143	0	39	6,577
歯科矯正	0	0	0	0	0	0	0	0	0	0	12	0	0	0	0	0	9	0	0	0	9	30
療養担当手当	0	0	0	0	0	0	0	0	0	0	0	0	0	0	0	0	0	0	0	0	0	0
その他	0	0	0	0	0	0	0	0	0	0	0	0	0	0	0	0	0	0	0	0	0	0
特定器材	0	0	0	0	0	0	0	0	0	0	104	0	0	0	0	0	0	0	3	0	3	110
医薬品	0	0	0	0	0	0	0	0	0	0	119	0	1	0	0	0	0	0	2	0	12	135
包括評価	0	0	0	0	0	0	0	0	0	0	0	0	0	0	0	0	0	0	0	0	0	0
不明	0	0	0	0	0	0	0	0	0	0	0	0	0	0	0	0	0	0	0	0	884	884
合計	0	0	0	0	0	0	0	0	0	11	15,961	8	5	0	0	0	19	3	329	0	1,113	17,451

診療行為群×疾患群別 1人当たり医療費(年齢調整後)

10群馬 (調剤)

	感染症及び寄生虫症	新生物	血液及び造血器の疾患並びに免疫機構の障害	内分泌、栄養及び代謝疾患	精神及び行動の障害	神経系の疾患	眼及び付属器の疾患	耳及び乳様突起の疾患	循環器系の疾患	呼吸器系の疾患	消化器系の疾患	皮膚及び皮下組織の疾患	患筋骨格系及び結合組織の疾患	腎尿路生殖器系の疾患	妊娠、分娩及び産じょく	周産期に発生した病態	先天奇形、変形及び染色体異常	症状、徴候及び異常臨床所見・異常検査所見で他に分類されないもの	損傷、中毒及びその他の外因の影響	特殊目的用コード	不明	疾病計
薬剤料	1,532	1,617	253	3,128	1,455	772	489	137	3,714	3,281	1,274	914	1,436	859	11	28	145	187	172	0	555	21,958
調剤料	70	75	19	430	299	94	48	43	580	753	215	193	213	102	5	3	8	45	37	0	61	3,293
調剤加算料	13	5	1	19	45	9	2	11	34	187	11	78	5	7	0	1	2	3	4	0	6	442
調剤基本料	52	26	7	114	83	30	71	27	164	414	75	124	95	41	3	1	3	22	35	0	37	1,424
調剤基本料加算	32	15	4	69	50	18	33	18	96	255	46	68	60	24	3	1	2	14	23	0	23	853
薬学管理料	70	34	9	144	100	37	90	34	199	552	92	169	120	47	4	2	4	28	48	0	46	1,830
不明	0	0	0	0	0	0	0	0	0	0	0	0	0	0	0	0	0	0	0	0	491	491
合計	1,769	1,773	293	3,904	2,031	960	732	270	4,786	5,441	1,714	1,546	1,928	1,080	26	36	164	300	318	0	1,218	30,291

診療種別×疾患群 1人当たり医療費(年齢調整後)

10群馬

入院	803	10,313	496	1,023	2,299	1,994	580	310	8,878	2,347	3,284	293	2,992	1,836	2,053	1,718	1,494	349	3,642	0	157	46,863
外来	2,892	6,618	1,016	7,258	2,622	1,753	3,572	868	8,398	11,319	4,069	3,475	5,624	6,106	241	381	457	1,633	2,637	0	740	71,679
歯科	0	0	0	0	0	0	0	0	0	11	15,961	8	5	0	0	0	19	3	329	0	1,113	17,451
調剤	1,769	1,773	293	3,904	2,031	960	732	270	4,786	5,441	1,714	1,546	1,928	1,080	26	36	164	300	318	0	1,218	30,291
訪問看護	0	0	0	0	0	0	0	0	0	0	0	0	0	0	0	0	0	0	0	0	337	337
合計	5,463	18,704	1,805	12,186	6,952	4,707	4,885	1,448	22,062	19,119	25,029	5,323	10,549	9,022	2,319	2,136	2,134	2,285	6,925	0	3,565	166,621

(別掲:医薬品)

医療費のうち薬剤費(診療種別×疾患群)(年齢調整後)

入院 医薬品	35	801	80	139	49	43	14	5	237	62	112	8	115	62	53	6	49	11	77	0	4	1,960
外来 医薬品	813	2,812	631	1,552	486	365	417	58	2,080	1,489	1,047	734	1,429	784	17	277	143	204	116	0	118	15,572
調剤 薬剤料	1,532	1,617	253	3,128	1,455	772	489	137	3,714	3,281	1,274	914	1,436	859	11	28	145	187	172	0	555	21,958
歯科 医薬品	0	0	0	0	0	0	0	0	0	0	119	0	1	0	0	0	0	0	2	0	12	135
医薬品合計	2,380	5,231	963	4,819	1,990	1,180	919	200	6,031	4,832	2,552	1,656	2,980	1,705	81	312	337	402	366	0	690	39,626

診療行為群×疾患群別 1人当たり医療費(年齢調整後)

11埼玉(入院)

	感染症及び寄生虫症	新生物	血液及び造血器の疾患並びに免疫機構の障害	内分泌、栄養及び代謝疾患	精神及び行動の障害	神経系の疾患	眼及び付属器の疾患	耳及び乳様突起の疾患	循環器系の疾患	呼吸器系の疾患	消化器系の疾患	皮膚及び皮下組織の疾患	筋骨格系及び結合組織の疾患	腎尿路生殖器系の疾患	妊娠、分娩及び産じょく	周産期に発生した病態	先天奇形、変形及び染色体異常	症状、徴候及び異常臨床所見・異常検査所見で他に分類されないもの	損傷、中毒及びその他の外因の影響	特殊目的用コード	不明	疾病計
初診料	4	1	0	1	1	2	0	1	8	8	7	1	2	2	1	5	0	2	7	0	0	54
再診料	0	0	0	0	0	0	0	0	0	0	0	0	0	0	0	0	0	0	0	0	0	0
入院基本料	135	546	62	128	547	513	23	9	566	206	346	42	243	176	396	91	73	90	323	0	37	4,552
特定入院料	99	457	56	115	891	265	162	10	1,034	286	502	25	173	188	93	723	276	61	348	0	20	5,783
医学管理等	8	90	5	12	13	10	4	3	47	23	36	3	31	20	20	3	3	3	40	0	2	378
在宅医療	1	7	1	9	0	6	0	0	6	10	2	0	2	2	1	2	6	1	2	0	0	58
検査	17	67	11	18	20	26	3	1	125	27	51	4	16	20	41	8	14	11	14	0	4	499
画像診断	7	28	1	7	7	11	0	1	44	13	23	1	16	9	1	2	3	7	16	0	1	200
投薬	0	1	0	0	5	2	0	0	2	1	1	0	1	1	2	0	0	0	1	0	0	17
注射	3	21	3	2	2	2	0	0	8	4	9	1	2	3	18	1	2	2	2	0	1	86
リハビリテーション	11	72	3	18	12	97	1	0	747	18	11	4	132	16	0	5	11	13	214	0	10	1,393
精神科専門療法	0	0	0	1	99	3	0	0	0	0	1	0	0	0	0	0	0	0	0	0	0	104
処置	9	17	3	11	8	63	1	1	53	11	19	6	13	77	4	19	22	4	19	0	4	362
手術	21	2,047	43	65	2	65	264	61	1,011	198	420	18	502	256	431	44	279	20	445	0	27	6,221
麻酔	5	428	4	12	0	17	9	13	96	55	122	6	125	71	39	9	78	4	163	0	4	1,261
放射線治療	0	155	0	0	0	0	0	0	0	0	0	0	0	0	0	0	1	0	0	0	0	158
病理診断	1	57	1	2	0	1	0	0	3	5	15	1	2	6	9	0	1	1	1	0	0	106
歯冠修復及び欠損補綴	0	0	0	0	0	0	0	0	0	0	0	0	0	0	0	0	0	0	0	0	0	0
歯科矯正	0	0	0	0	0	0	0	0	0	0	0	0	0	0	0	0	0	0	0	0	0	0
療養担当手当	0	0	0	0	0	0	0	0	0	0	0	0	0	0	0	0	0	0	0	0	0	0
その他	0	0	0	0	0	0	0	0	1	0	0	0	0	0	0	0	0	0	0	0	0	3
特定器材	6	167	14	16	2	33	2	21	1,560	12	56	3	424	45	41	3	62	21	273	0	9	2,768
医薬品	49	793	66	47	60	50	21	6	223	54	134	18	78	67	56	9	43	17	68	0	14	1,874
包括評価	302	3,928	165	349	18	370	150	95	1,650	889	1,134	149	757	559	588	459	242	47	764	0	5	12,619
不明	99	1,300	121	108	104	162	54	16	1,515	181	308	44	507	165	163	302	202	44	446	0	0	5,845
合計	777	10,183	560	922	1,792	1,697	694	240	8,698	2,002	3,199	328	3,027	1,684	1,904	1,686	1,319	348	3,146	0	138	44,342

診療行為群×疾患群別 1人当たり医療費(年齢調整後)

11埼玉 (外来)

	感染症及び寄生虫症	新生物	血液及び造血器の疾患並びに免疫機構の障害	内分泌、栄養及び代謝疾患	精神及び行動の障害	神経系の疾患	眼及び付属器の疾患	耳及び乳様突起の疾患	循環器系の疾患	呼吸器系の疾患	消化器系の疾患	皮膚及び皮下組織の疾患	患筋骨格系及び結合組織の疾患	腎尿路生殖器系の疾患	妊娠、分娩及び産じょく	周産期に発生した病態	先天奇形、変形及び染色体異常	症状、徴候及び異常臨床所見・異常検査所見で他に分類されないもの	損傷、中毒及びその他の外因の影響	特殊目的用コード	不明	疾病計
初診料	498	127	19	99	63	60	530	186	125	2,555	261	780	424	179	14	1	12	223	415	0	55	6,627
再診料	199	178	40	601	273	163	285	73	968	1,024	365	487	694	267	27	9	23	92	259	0	72	6,100
入院基本料	0	0	0	0	0	0	0	0	0	0	0	0	0	0	0	0	0	0	0	0	0	0
特定入院料	0	0	0	0	0	0	0	0	0	0	0	0	0	0	0	0	0	0	0	0	0	0
医学管理等	176	219	20	751	83	126	43	34	1,448	1,560	388	358	195	263	5	9	16	98	85	0	20	5,898
在宅医療	11	70	8	623	21	449	7	3	208	95	38	6	47	78	5	20	53	21	15	0	12	1,789
検査	512	1,017	148	1,805	146	180	1,604	197	1,419	1,556	1,066	244	542	694	136	18	73	423	127	0	198	12,105
画像診断	94	885	24	161	26	165	28	35	494	279	242	28	921	202	4	3	35	344	611	0	52	4,634
投薬	155	71	18	453	193	89	211	59	829	1,100	262	392	294	107	10	2	7	62	98	0	27	4,440
注射	13	88	3	16	3	4	8	1	15	27	22	6	91	10	2	0	0	8	7	0	4	330
リハビリテーション	1	6	0	12	70	51	4	5	45	5	9	2	321	2	0	4	17	10	173	0	14	751
精神科専門療法	1	2	1	4	1,037	38	0	0	5	1	7	1	2	2	0	0	1	4	1	0	1	1,107
処置	203	27	10	352	2	11	15	79	348	249	26	188	179	2,442	2	1	19	13	232	0	19	4,417
手術	12	161	5	118	1	8	475	19	115	47	112	74	47	108	5	1	5	31	156	0	53	1,553
麻酔	3	1	0	4	0	6	3	1	6	3	5	0	89	2	0	0	0	1	4	0	4	132
放射線治療	1	281	1	5	0	1	0	1	2	2	3	1	0	13	0	0	2	1	0	0	1	313
病理診断	16	179	6	34	2	3	2	1	28	9	144	17	7	102	6	0	1	25	1	0	6	588
歯冠修復及び欠損補綴	0	0	0	0	0	0	0	0	0	0	0	0	0	0	0	0	0	0	0	0	0	0
歯科矯正	0	0	0	0	0	0	0	0	0	0	0	0	0	0	0	0	0	0	0	0	0	0
療養担当手当	0	0	0	0	0	0	0	0	0	0	0	0	0	0	0	0	0	0	0	0	0	0
その他	0	0	0	0	0	0	4	0	0	0	1	0	0	0	0	0	0	0	0	0	1	7
特定器材	1	17	3	42	1	4	3	2	46	3	26	3	9	307	0	0	5	3	10	0	2	485
医薬品	790	3,144	546	1,355	302	278	385	38	1,309	874	900	406	1,084	561	17	214	173	136	78	0	129	12,718
包括評価	0	0	0	0	0	0	0	0	0	0	0	0	0	0	0	0	0	0	0	0	0	0
不明	107	244	97	216	74	43	113	26	297	255	136	78	130	224	9	11	17	44	83	0	0	2,204
合計	2,795	6,717	949	6,649	2,297	1,676	3,719	760	7,707	9,644	4,013	3,071	5,077	5,561	243	294	461	1,539	2,356	0	672	66,199

診療行為群×疾患群別 1人当たり医療費(年齢調整後)

11埼玉(歯科)

	感染症及び寄生虫症	新生物	血液及び造血器の疾患並びに免疫機構の障害	内分泌、栄養及び代謝疾患	精神及び行動の障害	神経系の疾患	眼及び付属器の疾患	耳及び乳様突起の疾患	循環器系の疾患	呼吸器系の疾患	消化器系の疾患	皮膚及び皮下組織の疾患	筋骨格系及び結合組織の疾患	腎尿路生殖器系の疾患	妊娠、分娩及び産じょく	周産期に発生した病態	先天奇形、変形及び染色体異常	症状、徴候及び異常臨床所見・異常検査所見で他に分類されないもの	損傷、中毒及びその他の外因の影響	特殊目的用コード	不明	疾病計
初診料	0	0	0	0	0	0	0	0	0	1	1,360	0	0	0	0	0	1	0	52	0	12	1,427
再診料	0	0	0	0	0	0	0	0	0	0	1,016	0	0	0	0	0	1	0	14	0	8	1,040
入院基本料	0	0	0	0	0	0	0	0	0	1	36	2	0	0	0	0	2	0	5	0	20	66
特定入院料	0	0	0	0	0	0	0	0	0	0	2	0	0	0	0	0	2	0	0	0	1	6
医学管理等	0	0	0	0	0	0	0	0	0	0	2,012	1	0	0	0	0	1	0	16	0	13	2,043
在宅医療	0	0	0	0	0	0	0	0	0	0	34	0	0	0	0	0	0	0	2	0	0	36
検査	0	0	0	0	0	0	0	0	0	0	1,172	1	0	0	0	0	0	0	7	0	6	1,187
画像診断	0	0	0	0	0	0	0	0	0	2	605	1	0	0	0	0	1	0	5	0	14	629
投薬	0	0	0	0	0	0	0	0	0	0	135	0	0	0	0	0	0	0	2	0	2	139
注射	0	0	0	0	0	0	0	0	0	0	0	0	0	0	0	0	0	0	0	0	0	1
リハビリテーション	0	0	0	0	0	0	0	0	0	0	86	0	0	0	0	0	0	0	13	0	1	101
精神科専門療法	0	0	0	0	0	0	0	0	0	0	0	0	0	0	0	0	0	0	0	0	0	0
処置	0	0	0	0	0	0	0	0	0	0	3,412	0	0	0	0	0	0	0	23	0	8	3,443
手術	0	0	0	0	0	0	0	0	0	1	442	0	0	0	0	0	3	0	9	0	23	478
麻酔	0	0	0	0	0	0	0	0	0	0	33	0	0	0	0	0	1	0	1	0	8	44
放射線治療	0	0	0	0	0	0	0	0	0	0	0	0	0	0	0	0	0	0	0	0	0	0
病理診断	0	0	0	0	0	0	0	0	0	0	4	0	0	0	0	0	0	0	0	0	4	9
歯冠修復及び欠損補綴	0	0	0	0	0	0	0	0	0	0	6,518	0	0	0	0	0	1	0	92	0	27	6,639
歯科矯正	0	0	0	0	0	0	0	0	0	0	19	0	0	0	0	0	6	0	0	0	12	37
療養担当手当	0	0	0	0	0	0	0	0	0	0	0	0	0	0	0	0	0	0	0	0	0	0
その他	0	0	0	0	0	0	0	0	0	0	0	0	0	0	0	0	0	0	0	0	0	0
特定器材	0	0	0	0	0	0	0	0	0	0	128	0	0	0	0	0	0	0	2	0	2	133
医薬品	0	0	0	0	0	0	0	0	0	0	103	0	0	0	0	0	0	0	2	0	7	113
包括評価	0	0	0	0	0	0	0	0	0	0	0	0	0	0	0	0	0	0	0	0	0	0
不明	0	0	0	0	0	0	0	0	0	0	0	0	0	0	0	0	0	0	0	0	1,101	1,101
合計	0	0	0	0	0	0	0	0	0	6	17,118	7	2	0	0	0	21	3	246	0	1,268	18,671

診療行為群×疾患群別 1人当たり医療費(年齢調整後)

11埼玉(調剤)

	感染症及び寄生虫症	新生物	血液及び造血器の疾患並びに免疫機構の障害	内分泌、栄養及び代謝疾患	精神及び行動の障害	神経系の疾患	眼及び付属器の疾患	耳及び乳様突起の疾患	循環器系の疾患	呼吸器系の疾患	消化器系の疾患	皮膚及び皮下組織の疾患	患筋骨格系及び結合組織の疾患	腎尿路生殖器系の疾患	妊娠、分娩及び産じょく	周産期に発生した病態	先天奇形、変形及び染色体異常	見・異常検査所見で他に分類されないもの	症状、徴候及び異常臨床所見	損傷、中毒及びその他の外因の影響	特殊目的用コード	不明	疾病計
薬剤料	1,388	1,462	225	3,499	1,674	905	646	168	4,380	3,620	1,450	1,275	1,801	943	10	27	188	237	179	0	649	24,725	
調剤料	87	72	17	456	330	109	70	46	729	895	246	287	246	106	4	2	8	50	40	0	74	3,874	
調剤加算料	18	5	1	18	53	11	2	9	34	206	11	123	5	6	0	1	2	4	5	0	8	522	
調剤基本料	66	24	6	122	90	35	89	27	207	490	82	173	111	41	2	1	3	24	38	0	44	1,675	
調剤基本料加算	44	16	4	77	59	22	61	17	127	328	54	109	73	25	2	1	2	16	27	0	30	1,095	
薬学管理料	87	34	8	154	111	44	114	35	253	631	104	232	135	49	3	1	4	32	49	0	57	2,141	
不明	0	0	0	0	0	0	0	0	0	0	0	0	0	0	0	0	0	0	0	0	466	466	
合計	1,690	1,614	261	4,327	2,317	1,126	983	304	5,729	6,171	1,947	2,200	2,371	1,170	22	32	206	364	337	0	1,328	34,497	

診療種別×疾患群 1人当たり医療費(年齢調整後)

11埼玉

入院	777	10,183	560	922	1,792	1,697	694	240	8,698	2,002	3,199	328	3,027	1,684	1,904	1,686	1,319	348	3,146	0	138	44,342
外来	2,795	6,717	949	6,649	2,297	1,676	3,719	760	7,707	9,644	4,013	3,071	5,077	5,561	243	294	461	1,539	2,356	0	672	66,199
歯科	0	0	0	0	0	0	0	0	0	6	17,118	7	2	0	0	0	21	3	246	0	1,268	18,671
調剤	1,690	1,614	261	4,327	2,317	1,126	983	304	5,729	6,171	1,947	2,200	2,371	1,170	22	32	206	364	337	0	1,328	34,497
訪問看護	0	0	0	0	0	0	0	0	0	0	0	0	0	0	0	0	0	0	0	0	320	320
合計	5,262	18,513	1,770	11,898	6,406	4,498	5,396	1,303	22,135	17,823	26,277	5,605	10,477	8,414	2,168	2,012	2,007	2,254	6,084	0	3,726	164,029

(別掲:医薬品)

医療費のうち薬剤費(診療種別×疾患群)(年齢調整後)

入院 医薬品	49	793	66	47	60	50	21	6	223	54	134	18	78	67	56	9	43	17	68	0	14	1,874
外来 医薬品	790	3,144	546	1,355	302	278	385	38	1,309	874	900	406	1,084	561	17	214	173	136	78	0	129	12,718
調剤 薬剤料	1,388	1,462	225	3,499	1,674	905	646	168	4,380	3,620	1,450	1,275	1,801	943	10	27	188	237	179	0	649	24,725
歯科 医薬品	0	0	0	0	0	0	0	0	0	0	103	0	0	0	0	0	0	0	2	0	7	113
医薬品合計	2,226	5,399	837	4,901	2,037	1,233	1,052	212	5,911	4,548	2,587	1,699	2,963	1,571	83	250	404	390	327	0	798	39,430

診療行為群×疾患群別 1人当たり医療費(年齢調整後)

12千葉(入院)

	感染症及び寄生虫症	新生物	血液及び造血器の疾患並びに免疫機構の障害	内分泌、栄養及び代謝疾患	精神及び行動の障害	神経系の疾患	眼及び付属器の疾患	耳及び乳様突起の疾患	循環器系の疾患	呼吸器系の疾患	消化器系の疾患	皮膚及び皮下組織の疾患	筋骨格系及び結合組織の疾患	腎尿路生殖器系の疾患	妊娠、分娩及び産じょく	周産期に発生した病態	先天奇形、変形及び染色体異常	症状、徴候及び異常臨床所見・異常検査所見で他に分類されないもの	損傷、中毒及びその他の外因の影響	特殊目的用コード	不明	疾病計
初診料	4	1	0	1	1	2	0	1	7	9	8	1	2	2	1	5	0	2	7	0	0	56
再診料	0	0	0	0	0	0	0	0	0	0	0	0	0	0	0	0	0	0	0	0	0	0
入院基本料	137	643	40	180	436	441	17	10	600	246	369	42	246	216	349	109	37	114	369	0	42	4,643
特定入院料	110	551	47	127	1,022	260	163	13	987	346	506	33	181	191	51	566	225	68	332	0	37	5,818
医学管理等	8	94	3	13	10	10	4	3	49	23	33	3	33	20	22	3	3	4	40	0	2	379
在宅医療	1	7	0	9	0	4	0	0	6	10	2	0	2	2	1	2	3	0	2	0	0	53
検査	20	84	7	24	17	21	2	1	143	29	55	4	19	25	29	9	9	13	17	0	4	532
画像診断	9	32	1	10	6	10	0	1	41	13	28	1	17	10	1	1	1	8	21	0	2	214
投薬	0	2	0	1	3	2	0	0	1	1	1	0	1	1	1	0	0	0	1	0	0	17
注射	3	24	1	4	1	3	0	0	7	5	9	1	2	4	11	2	1	2	2	0	1	83
リハビリテーション	9	77	2	24	3	94	1	0	697	18	10	5	136	10	0	2	5	4	239	0	12	1,347
精神科専門療法	0	1	0	0	85	1	0	0	1	0	1	0	0	0	0	0	0	0	0	0	0	89
処置	7	24	3	16	2	54	1	2	63	17	10	4	11	84	3	15	10	10	35	0	6	377
手術	21	2,098	26	71	2	61	269	64	1,132	210	405	18	567	287	450	43	218	17	463	0	28	6,450
麻酔	3	442	3	13	1	17	9	14	113	64	112	7	141	67	43	5	63	3	154	0	5	1,279
放射線治療	0	149	0	0	0	1	0	0	0	0	0	0	0	0	0	0	1	1	0	0	0	152
病理診断	2	63	1	3	0	1	0	0	3	4	15	1	2	8	10	0	1	1	0	0	0	117
歯冠修復及び欠損補綴	0	0	0	0	0	0	0	0	0	0	0	0	0	0	0	0	0	0	0	0	0	0
歯科矯正	0	0	0	0	0	0	0	0	0	0	0	0	0	0	0	0	0	0	0	0	0	0
療養担当手当	0	0	0	0	0	0	0	0	0	0	0	0	0	0	0	0	0	0	0	0	0	0
その他	0	1	0	0	0	0	0	0	1	1	0	0	0	0	0	0	0	0	0	0	0	3
特定器材	6	189	10	14	4	35	2	15	1,775	10	48	2	422	53	43	3	40	11	292	0	8	2,982
医薬品	43	837	37	85	41	46	17	6	243	66	131	16	83	62	46	11	21	15	66	0	21	1,892
包括評価	316	3,881	126	332	15	410	171	92	1,820	930	1,128	153	765	536	562	435	192	52	746	0	20	12,683
不明	133	1,360	71	129	82	124	49	21	1,398	172	355	37	497	202	189	532	282	38	399	0	16	6,086
合計	832	10,561	378	1,054	1,732	1,596	707	244	9,087	2,174	3,224	329	3,125	1,780	1,813	1,745	1,113	365	3,188	0	205	45,251

診療行為群×疾患群別 1人当たり医療費(年齢調整後)

12千葉(外来)

	感染症及び寄生虫症	新生物	血液及び造血器の疾患並びに免疫機構の障害	内分泌、栄養及び代謝疾患	精神及び行動の障害	神経系の疾患	眼及び付属器の疾患	耳及び乳様突起の疾患	循環器系の疾患	呼吸器系の疾患	消化器系の疾患	皮膚及び皮下組織の疾患	患筋骨格系及び結合組織の疾患	腎尿路生殖器系の疾患	妊娠、分娩及び産じょく	周産期に発生した病態	先天奇形、変形及び染色体異常	症状、徴候及び異常臨床所見・異常検査所見で他に分類されないもの	損傷、中毒及びその他の外因の影響	特殊目的用コード	不明	疾病計	
初診料	538	120	17	93	67	56	483	198	118	2,513	243	755	428	193	11	1	13	235	411	0	55	6,547	
再診料	186	182	36	602	267	148	248	84	912	949	325	411	699	295	23	10	25	95	253	0	73	5,823	
入院基本料	0	0	0	0	0	0	0	0	0	0	0	0	0	0	0	0	0	0	0	0	0	0	0
特定入院料	0	0	0	0	0	0	0	0	0	0	0	0	0	0	0	0	0	0	0	0	0	0	0
医学管理等	174	228	19	740	77	119	38	34	1,333	1,378	341	305	197	287	6	8	17	93	80	0	18	5,490	
在宅医療	9	82	7	676	19	399	6	3	197	99	41	8	50	82	8	37	64	15	16	0	10	1,829	
検査	535	1,061	143	1,935	154	188	1,424	256	1,479	1,670	1,120	257	597	747	137	18	72	469	138	0	204	12,602	
画像診断	91	866	21	177	33	156	33	41	450	300	228	28	1,017	219	4	2	37	363	615	0	54	4,733	
投薬	159	75	18	463	192	84	185	71	790	1,059	235	357	290	114	9	2	7	64	96	0	26	4,298	
注射	12	91	2	14	3	3	6	1	12	21	17	5	91	12	1	0	0	7	8	0	3	312	
リハビリテーション	1	9	1	18	56	50	5	3	77	8	8	4	673	4	0	7	25	12	227	0	23	1,215	
精神科専門療法	0	3	0	4	1,030	31	0	1	4	2	5	1	3	2	0	0	1	4	1	0	1	1,094	
処置	191	25	5	291	2	17	13	97	135	258	19	223	147	2,977	3	0	24	9	219	0	24	4,679	
手術	15	156	3	100	2	10	371	29	106	80	113	72	48	85	5	0	4	32	167	0	42	1,440	
麻酔	2	1	0	4	1	6	5	1	5	3	5	0	77	1	0	0	0	1	4	0	7	124	
放射線治療	5	295	0	4	0	2	1	1	4	1	0	1	0	5	0	0	0	2	1	0	1	322	
病理診断	17	193	5	37	2	3	3	1	33	10	172	15	9	109	6	0	1	33	2	0	8	658	
歯冠修復及び欠損補綴	0	0	0	0	0	0	0	0	0	0	0	0	0	0	0	0	0	0	0	0	0	0	0
歯科矯正	0	0	0	0	0	0	0	0	0	0	0	0	0	0	0	0	0	0	0	0	0	0	0
療養担当手当	0	0	0	0	0	0	0	0	0	0	0	0	0	0	0	0	0	0	0	0	0	0	0
その他	0	0	0	1	0	0	4	0	0	0	1	0	0	0	0	0	0	0	0	0	0	7	7
特定器材	3	17	1	29	0	5	2	1	20	3	16	1	9	313	0	1	10	2	13	0	3	451	
医薬品	646	3,373	533	1,447	305	281	303	29	1,306	779	907	439	1,181	563	12	251	195	118	83	0	94	12,844	
包括評価	0	0	0	0	0	0	0	0	0	0	0	0	0	0	0	0	0	0	0	0	0	0	0
不明	105	234	99	190	54	49	73	14	208	256	115	94	125	176	8	14	14	45	65	0	1	1,939	
合計	2,689	7,011	909	6,825	2,264	1,607	3,203	865	7,189	9,389	3,912	2,975	5,641	6,183	234	352	509	1,602	2,398	0	649	66,407	

診療行為群×疾患群別 1人当たり医療費(年齢調整後)

12千葉 (歯科)

	感染症及び寄生虫症	新生物	血液及び造血器の疾患並びに免疫機構の障害	内分泌、栄養及び代謝疾患	精神及び行動の障害	神経系の疾患	眼及び付属器の疾患	耳及び乳様突起の疾患	循環器系の疾患	呼吸器系の疾患	消化器系の疾患	皮膚及び皮下組織の疾患	筋骨格系及び結合組織の疾患	腎尿路生殖器系の疾患	妊娠、分娩及び産じょく	周産期に発生した病態	先天奇形、変形及び染色体異常	症状、徴候及び異常臨床所見・異常検査所見で他に分類されないもの	損傷、中毒及びその他の外因の影響	特殊目的用コード	不明	疾病計
初診料	0	0	0	0	0	0	0	0	0	1	1,342	0	0	0	0	0	0	0	52	0	12	1,407
再診料	0	0	0	0	0	0	0	0	0	1	997	1	0	0	0	0	1	1	14	0	8	1,022
入院基本料	0	0	0	0	0	0	0	0	0	1	39	2	0	0	0	0	1	0	2	0	19	66
特定入院料	0	0	0	0	0	0	0	0	0	0	1	0	0	0	0	0	2	0	0	0	2	5
医学管理等	0	0	0	0	0	0	0	0	0	1	1,957	1	0	0	0	0	1	0	15	0	12	1,987
在宅医療	0	0	0	0	0	0	0	0	0	0	26	0	0	0	0	0	0	1	2	0	0	29
検査	0	0	0	0	0	0	0	0	0	0	1,225	1	0	0	0	0	0	0	6	0	7	1,239
画像診断	0	0	0	0	0	0	0	0	0	3	659	1	0	0	0	0	1	0	6	0	17	687
投薬	0	0	0	0	0	0	0	0	0	0	141	0	0	0	0	0	0	0	2	0	2	145
注射	0	0	0	0	0	0	0	0	0	0	0	0	0	0	0	0	0	0	0	0	0	1
リハビリテーション	0	0	0	0	0	0	0	0	0	0	93	0	0	0	0	0	0	1	14	0	1	109
精神科専門療法	0	0	0	0	0	0	0	0	0	0	0	0	0	0	0	0	0	0	0	0	0	0
処置	0	0	0	0	0	0	0	0	0	0	3,569	0	0	0	0	0	0	0	21	0	9	3,600
手術	0	0	0	0	0	0	0	0	0	1	465	1	1	0	0	0	4	0	8	0	22	501
麻酔	0	0	0	0	0	0	0	0	0	1	43	0	0	0	0	0	1	0	1	0	6	52
放射線治療	0	0	0	0	0	0	0	0	0	0	0	0	0	0	0	0	0	0	0	0	0	0
病理診断	0	0	0	0	0	0	0	0	0	0	7	0	0	0	0	0	0	0	0	0	4	12
歯冠修復及び欠損補綴	0	0	0	0	0	0	0	0	0	0	6,481	0	0	0	0	0	0	0	94	0	29	6,604
歯科矯正	0	0	0	0	0	0	0	0	0	0	24	0	0	0	0	0	7	0	0	0	7	38
療養担当手当	0	0	0	0	0	0	0	0	0	0	0	0	0	0	0	0	0	0	0	0	0	0
その他	0	0	0	0	0	0	0	0	0	0	0	0	0	0	0	0	0	0	0	0	0	0
特定器材	0	0	0	0	0	0	0	0	0	0	135	0	0	0	0	0	0	0	2	0	2	139
医薬品	0	0	0	0	0	0	0	0	0	0	107	0	0	0	0	0	0	0	1	0	6	115
包括評価	0	0	0	0	0	0	0	0	0	0	0	0	0	0	0	0	0	0	0	0	0	0
不明	0	0	0	0	0	0	0	0	0	0	0	0	0	0	0	0	0	0	0	0	1,208	1,208
合計	0	0	0	0	0	0	0	0	0	10	17,311	8	3	0	0	0	19	6	237	0	1,370	18,965

診療行為群×疾患群別 1人当たり医療費(年齢調整後)

12千葉(調剤)

	感染症及び寄生虫症	新生物	血液及び造血器の疾患並びに免疫機構の障害	内分泌、栄養及び代謝疾患	精神及び行動の障害	神経系の疾患	眼及び付属器の疾患	耳及び乳様突起の疾患	循環器系の疾患	呼吸器系の疾患	消化器系の疾患	皮膚及び皮下組織の疾患	患筋骨格系及び結合組織の疾患	腎尿路生殖器系の疾患	妊娠、分娩及び産じょく	周産期に発生した病態	先天奇形、変形及び染色体異常	見・異常検査所見で他に分類されないもの	症状、徴候及び異常臨床所見	損傷、中毒及びその他の外因の影響	特殊目的用コード	不明	疾病計
薬剤料	1,753	1,468	242	3,709	1,728	932	621	198	4,275	3,828	1,389	1,271	1,848	1,025	10	23	123	286	204	0	531	25,465	
調剤料	91	74	18	490	327	105	61	59	701	896	233	254	255	111	4	2	7	53	41	0	67	3,850	
調剤加算料	18	6	1	21	54	10	2	14	34	193	10	106	6	6	0	1	2	4	4	0	7	497	
調剤基本料	69	25	6	130	88	33	82	34	200	476	78	162	117	44	3	1	3	25	39	0	44	1,658	
調剤基本料加算	43	14	4	74	55	19	45	21	113	306	47	93	68	25	2	1	2	16	25	0	28	1,001	
薬学管理料	91	34	8	162	115	42	101	46	241	618	97	209	144	52	3	2	4	33	50	0	56	2,107	
不明	0	0	0	0	0	0	0	0	0	0	0	0	0	0	0	0	0	0	0	0	464	464	
合計	2,066	1,621	279	4,586	2,366	1,143	912	372	5,563	6,316	1,854	2,095	2,439	1,262	21	30	141	418	362	0	1,197	35,043	

診療種別×疾患群 1人当たり医療費(年齢調整後)

12千葉

入院	832	10,561	378	1,054	1,732	1,596	707	244	9,087	2,174	3,224	329	3,125	1,780	1,813	1,745	1,113	365	3,188	0	205	45,251
外来	2,689	7,011	909	6,825	2,264	1,607	3,203	865	7,189	9,389	3,912	2,975	5,641	6,183	234	352	509	1,602	2,398	0	649	66,407
歯科	0	0	0	0	0	0	0	0	0	10	17,311	8	3	0	0	0	19	6	237	0	1,370	18,965
調剤	2,066	1,621	279	4,586	2,366	1,143	912	372	5,563	6,316	1,854	2,095	2,439	1,262	21	30	141	418	362	0	1,197	35,043
訪問看護	0	0	0	0	0	0	0	0	0	0	0	0	0	0	0	0	0	0	0	0	261	261
合計	5,587	19,192	1,566	12,465	6,362	4,346	4,821	1,482	21,839	17,889	26,301	5,407	11,208	9,226	2,068	2,126	1,781	2,391	6,186	0	3,682	165,926

(別掲:医薬品)

医療費のうち薬剤費(診療種別×疾患群)(年齢調整後)

入院 医薬品	43	837	37	85	41	46	17	6	243	66	131	16	83	62	46	11	21	15	66	0	21	1,892
外来 医薬品	646	3,373	533	1,447	305	281	303	29	1,306	779	907	439	1,181	563	12	251	195	118	83	0	94	12,844
調剤 薬剤料	1,753	1,468	242	3,709	1,728	932	621	198	4,275	3,828	1,389	1,271	1,848	1,025	10	23	123	286	204	0	531	25,465
歯科 医薬品	0	0	0	0	0	0	0	0	0	0	107	0	0	0	0	0	0	0	1	0	6	115
医薬品合計	2,442	5,679	812	5,241	2,075	1,259	941	233	5,825	4,673	2,533	1,727	3,112	1,650	68	286	339	420	354	0	651	40,317

診療行為群×疾患群別 1人当たり医療費(年齢調整後)

13東京(入院)

	感染症及び寄生虫症	新生物	血液及び造血器の疾患並びに免疫機構の障害	内分泌、栄養及び代謝疾患	精神及び行動の障害	神経系の疾患	眼及び付属器の疾患	耳及び乳様突起の疾患	循環器系の疾患	呼吸器系の疾患	消化器系の疾患	皮膚及び皮下組織の疾患	筋骨格系及び結合組織の疾患	腎尿路生殖器系の疾患	妊娠、分娩及び産じょく	周産期に発生した病態	先天奇形、変形及び染色体異常	症状、徴候及び異常臨床所見・異常検査所見で他に分類されないもの	損傷、中毒及びその他の外因の影響	特殊目的用コード	不明	疾病計
初診料	4	1	0	1	2	2	0	1	7	9	8	1	2	2	1	6	0	2	7	0	0	57
再診料	0	0	0	0	0	0	0	0	0	0	0	0	0	0	0	0	0	0	0	0	0	0
入院基本料	109	532	36	117	455	412	25	11	471	166	285	27	199	149	352	106	75	77	273	0	43	3,919
特定入院料	85	512	48	111	763	250	203	17	967	348	496	36	182	186	74	797	274	73	339	0	29	5,789
医学管理等	8	92	3	11	9	10	4	3	43	23	31	3	29	18	20	4	3	3	37	0	2	356
在宅医療	1	8	0	8	0	6	0	0	6	10	2	0	1	2	1	2	5	0	2	0	0	55
検査	16	74	6	17	18	31	3	1	122	23	46	2	14	16	30	10	13	11	13	0	4	473
画像診断	7	28	1	6	6	10	0	1	37	10	19	1	15	6	1	2	3	6	16	0	1	176
投薬	0	1	0	0	4	2	0	0	1	0	1	0	1	0	1	0	0	0	1	0	0	15
注射	2	18	1	2	2	2	0	0	6	3	7	0	2	2	10	2	2	2	1	0	1	65
リハビリテーション	7	56	2	13	6	91	1	0	641	14	8	4	115	9	0	4	11	8	176	0	8	1,174
精神科専門療法	0	1	0	0	75	2	0	0	1	0	1	0	0	0	0	0	0	0	1	0	0	82
処置	6	14	2	9	5	50	1	2	49	10	11	5	11	64	3	19	20	4	22	0	3	312
手術	21	2,208	25	49	1	60	275	66	997	249	423	15	518	261	457	43	258	18	456	0	31	6,431
麻酔	4	472	3	10	0	17	10	16	106	70	130	6	132	72	45	10	76	4	171	0	6	1,360
放射線治療	0	162	0	0	0	0	0	0	1	0	1	0	0	1	0	0	1	0	0	0	0	167
病理診断	2	65	1	2	0	1	0	1	3	5	15	1	2	7	9	0	1	1	0	0	1	117
歯冠修復及び欠損補綴	0	0	0	0	0	0	0	0	0	0	0	0	0	0	0	0	0	0	0	0	0	0
歯科矯正	0	0	0	0	0	0	0	0	0	0	0	0	0	0	0	0	0	0	0	0	0	0
療養担当手当	0	0	0	0	0	0	0	0	0	0	0	0	0	0	0	0	0	0	0	0	0	1
その他	0	0	0	0	0	0	0	0	0	0	0	0	0	0	0	0	0	0	0	0	0	2
特定器材	6	178	9	9	1	32	3	20	1,617	15	52	2	446	46	44	3	65	5	284	0	5	2,845
医薬品	58	736	86	48	44	55	21	6	205	52	116	10	74	58	47	13	33	16	65	0	11	1,752
包括評価	338	4,138	129	322	21	429	161	105	1,698	981	1,222	168	832	554	706	528	222	57	758	0	7	13,376
不明	143	1,310	131	107	88	167	38	11	1,624	161	279	37	427	165	136	313	278	38	382	0	21	5,857
合計	818	10,607	484	844	1,501	1,630	746	263	8,604	2,149	3,153	319	3,002	1,619	1,939	1,863	1,340	327	3,004	0	173	44,382

診療行為群×疾患群別 1人当たり医療費(年齢調整後)

13東京(外来)

	感染症及び寄生虫症	新生物	血液及び造血器の疾患並びに免疫機構の障害	内分泌、栄養及び代謝疾患	精神及び行動の障害	神経系の疾患	眼及び付属器の疾患	耳及び乳様突起の疾患	循環器系の疾患	呼吸器系の疾患	消化器系の疾患	皮膚及び皮下組織の疾患	患筋骨格系及び結合組織の疾患	腎尿路生殖器系の疾患	妊娠、分娩及び産じょく	周産期に発生した病態	先天奇形、変形及び染色体異常	症状、徴候及び異常臨床所見・異常検査所見で他に分類されないもの	損傷、中毒及びその他の外因の影響	特殊目的用コード	不明	疾病計
初診料	549	148	18	103	80	61	588	216	126	2,653	289	850	422	203	13	1	14	226	427	0	73	7,060
再診料	217	194	35	586	309	172	304	89	851	1,089	383	532	688	278	21	10	27	97	243	0	84	6,209
入院基本料	0	0	0	0	0	0	0	0	0	0	0	0	0	0	0	0	0	0	0	0	0	1
特定入院料	0	0	0	0	0	0	0	0	0	0	0	0	0	0	0	0	0	0	0	0	0	1
医学管理等	205	240	20	753	88	123	47	50	1,294	1,680	430	435	210	235	6	9	20	112	102	0	27	6,087
在宅医療	13	82	8	588	20	569	9	3	193	96	42	8	46	64	5	23	62	17	24	0	16	1,887
検査	576	1,144	148	1,836	158	196	1,707	240	1,358	1,724	1,199	304	545	786	121	20	80	437	143	0	246	12,967
画像診断	97	986	24	160	27	155	29	38	464	289	238	29	906	211	4	3	37	312	619	0	54	4,680
投薬	168	78	17	435	221	93	214	69	723	1,156	273	431	285	114	9	2	8	65	97	0	35	4,494
注射	13	82	3	13	3	3	7	1	12	24	19	6	94	10	1	0	0	7	7	0	4	310
リハビリテーション	2	6	1	8	65	51	5	4	51	5	6	2	366	2	0	5	20	12	161	0	16	788
精神科専門療法	1	2	0	6	1,216	41	1	0	4	2	9	1	3	2	0	0	1	6	1	0	3	1,300
処置	227	25	4	203	3	10	17	100	194	316	22	228	170	1,985	2	1	34	10	240	0	24	3,815
手術	20	199	5	89	2	8	403	25	130	73	179	97	52	95	6	0	8	43	160	0	54	1,649
麻酔	4	2	0	3	1	8	4	1	5	4	6	1	82	1	0	0	1	1	3	0	3	130
放射線治療	1	300	1	5	1	1	1	0	4	2	4	1	1	13	0	0	0	3	1	0	1	338
病理診断	19	218	6	41	2	3	3	1	31	11	197	22	9	125	7	0	1	30	2	0	8	734
歯冠修復及び欠損補綴	0	0	0	0	0	0	0	0	0	0	0	0	0	0	0	0	0	0	0	0	0	0
歯科矯正	0	0	0	0	0	0	0	0	0	0	0	0	0	0	0	0	0	0	0	0	0	0
療養担当手当	0	0	0	0	0	0	0	0	0	1	0	0	0	0	0	0	0	0	0	0	0	2
その他	0	0	0	0	0	1	7	0	1	0	1	0	0	0	0	0	0	0	0	0	0	11
特定器材	2	18	1	32	1	5	4	2	30	4	22	1	10	241	0	1	2	3	11	0	3	392
医薬品	797	3,073	552	1,329	299	290	347	36	1,095	875	824	444	1,007	555	12	241	194	163	77	0	128	12,337
包括評価	0	0	0	0	0	0	0	0	0	0	0	0	0	0	0	0	0	0	0	0	0	1
不明	123	252	65	229	90	65	89	28	253	299	153	117	134	203	8	13	17	43	74	0	3	2,257
合計	3,034	7,049	908	6,420	2,585	1,855	3,783	905	6,819	10,301	4,297	3,509	5,030	5,123	214	330	526	1,587	2,392	0	782	67,450

診療行為群×疾患群別 1人当たり医療費(年齢調整後)

13東京(歯科)

	感染症及び寄生虫症	新生物	血液及び造血器の疾患並びに免疫機構の障害	内分泌、栄養及び代謝疾患	精神及び行動の障害	神経系の疾患	眼及び付属器の疾患	耳及び乳様突起の疾患	循環器系の疾患	呼吸器系の疾患	消化器系の疾患	皮膚及び皮下組織の疾患	筋骨格系及び結合組織の疾患	腎尿路生殖器系の疾患	妊娠、分娩及び産じょく	周産期に発生した病態	先天奇形、変形及び染色体異常	症状、徴候及び異常臨床所見・異常検査所見で他に分類されないもの	損傷、中毒及びその他の外因の影響	特殊目的用コード	不明	疾病計
初診料	0	0	0	0	0	0	0	0	0	1	1,439	0	0	0	0	0	1	0	47	0	14	1,502
再診料	0	0	0	0	0	0	0	0	0	0	1,019	1	0	0	0	0	1	0	12	0	10	1,043
入院基本料	0	0	0	0	0	0	0	0	0	2	42	2	0	0	0	0	2	0	6	0	29	83
特定入院料	0	0	0	0	0	0	0	0	0	0	2	0	0	0	0	0	2	0	0	0	2	6
医学管理等	0	0	0	0	0	0	0	0	0	0	2,142	1	0	0	0	0	1	0	14	0	16	2,175
在宅医療	0	0	0	0	0	0	0	0	0	0	31	0	0	0	0	0	0	0	1	0	1	33
検査	0	0	0	0	0	0	0	0	0	0	1,337	1	0	0	0	0	0	0	6	0	9	1,354
画像診断	0	0	0	0	0	0	0	0	0	3	700	1	0	0	0	0	1	0	6	0	18	728
投薬	0	0	0	0	0	0	0	0	0	0	133	0	0	0	0	0	0	0	2	0	2	137
注射	0	0	0	0	0	0	0	0	0	0	0	0	0	0	0	0	0	0	0	0	0	1
リハビリテーション	0	0	0	0	0	0	0	0	0	0	92	0	0	0	0	0	1	0	11	0	2	105
精神科専門療法	0	0	0	0	0	0	0	0	0	0	0	0	0	0	0	0	0	0	0	0	0	0
処置	0	0	0	0	0	0	0	0	0	0	3,881	0	0	0	0	0	0	0	21	0	11	3,913
手術	0	0	0	0	0	0	0	0	0	1	459	1	0	0	0	0	4	0	10	0	27	502
麻酔	0	0	0	0	0	0	0	0	0	0	40	0	0	0	0	0	1	0	2	0	10	53
放射線治療	0	0	0	0	0	0	0	0	0	0	0	0	0	0	0	0	0	0	0	0	2	2
病理診断	0	0	0	0	0	0	0	0	0	0	5	0	0	0	0	0	0	0	0	0	5	11
歯冠修復及び欠損補綴	0	0	0	0	0	0	0	0	0	0	6,381	0	0	0	0	0	0	0	78	0	32	6,493
歯科矯正	0	0	0	0	0	0	0	0	0	0	24	0	0	0	0	0	6	0	0	0	12	43
療養担当手当	0	0	0	0	0	0	0	0	0	0	0	0	0	0	0	0	0	0	0	0	0	0
その他	0	0	0	0	0	0	0	0	0	0	1	0	0	0	0	0	0	0	0	0	0	1
特定器材	0	0	0	0	0	0	0	0	0	0	131	0	0	0	0	0	0	0	3	0	3	137
医薬品	0	0	0	0	0	0	0	0	0	0	92	1	0	0	0	0	0	0	2	0	13	108
包括評価	0	0	0	0	0	0	0	0	0	0	0	0	0	0	0	0	0	0	0	0	0	0
不明	0	0	0	0	0	0	0	0	0	0	0	0	0	0	0	0	0	0	0	1,333	1,333	
合計	0	0	0	0	0	0	0	0	0	9	17,951	8	3	0	0	0	21	3	220	0	1,550	19,764

診療行為群×疾患群別 1人当たり医療費(年齢調整後)

13東京(調剤)

	感染症及び寄生虫症	新生物	血液及び造血器の疾患並びに免疫機構の障害	内分泌、栄養及び代謝疾患	精神及び行動の障害	神経系の疾患	眼及び付属器の疾患	耳及び乳様突起の疾患	循環器系の疾患	呼吸器系の疾患	消化器系の疾患	皮膚及び皮下組織の疾患	患筋骨格系及び結合組織の疾患	腎尿路生殖器系の疾患	妊娠、分娩及び産じょく	周産期に発生した病態	先天奇形、変形及び染色体異常	症状、徴候及び異常臨床所見・異常検査所見で他に分類されないもの	損傷、中毒及びその他の外因の影響	特殊目的用コード	不明	疾病計
薬剤料	1,619	1,442	221	3,311	1,814	970	690	194	4,037	4,136	1,458	1,562	1,667	1,000	10	23	168	264	191	0	709	25,487
調剤料	97	76	17	456	370	118	67	56	674	975	267	325	243	111	4	2	8	55	40	0	94	4,056
調剤加算料	23	5	1	19	55	12	3	14	34	220	13	153	6	6	0	1	2	4	6	0	11	586
調剤基本料	80	28	6	130	108	39	97	36	204	567	97	217	121	47	3	1	4	28	42	0	63	1,918
調剤基本料加算	50	16	4	74	67	23	57	23	114	354	57	128	70	28	2	1	2	17	26	0	38	1,153
薬学管理料	99	36	8	152	126	48	116	44	232	688	114	262	140	53	3	2	5	34	52	0	76	2,291
不明	0	0	0	0	0	0	0	0	0	0	0	0	0	0	0	0	0	0	0	0	456	455
合計	1,969	1,604	257	4,142	2,540	1,211	1,030	366	5,295	6,941	2,007	2,647	2,246	1,245	21	29	189	402	358	0	1,448	35,947

診療種別×疾患群 1人当たり医療費(年齢調整後)

13東京

入院	818	10,607	484	844	1,501	1,630	746	263	8,604	2,149	3,153	319	3,002	1,619	1,939	1,863	1,340	327	3,004	0	173	44,382
外来	3,034	7,049	908	6,420	2,585	1,855	3,783	905	6,819	10,301	4,297	3,509	5,030	5,123	214	330	526	1,587	2,392	0	782	67,450
歯科	0	0	0	0	0	0	0	0	0	9	17,951	8	3	0	0	0	21	3	220	0	1,550	19,764
調剤	1,969	1,604	257	4,142	2,540	1,211	1,030	366	5,295	6,941	2,007	2,647	2,246	1,245	21	29	189	402	358	0	1,448	35,947
訪問看護	0	0	0	0	0	0	0	0	0	0	0	0	0	0	0	0	0	0	0	0	436	436
合計	5,820	19,259	1,649	11,406	6,625	4,696	5,559	1,534	20,718	19,400	27,408	6,483	10,281	7,987	2,174	2,222	2,075	2,319	5,974	0	4,388	167,979

(別掲:医薬品)

医療費のうち薬剤費(診療種別×疾患群)(年齢調整後)

入院 医薬品	58	736	86	48	44	55	21	6	205	52	116	10	74	58	47	13	33	16	65	0	11	1,752
外来 医薬品	797	3,073	552	1,329	299	290	347	36	1,095	875	824	444	1,007	555	12	241	194	163	77	0	128	12,337
調剤 薬剤料	1,619	1,442	221	3,311	1,814	970	690	194	4,037	4,136	1,458	1,562	1,667	1,000	10	23	168	264	191	0	709	25,487
歯科 医薬品	0	0	0	0	0	0	0	0	0	0	92	1	0	0	0	0	0	0	2	0	13	108
医薬品合計	2,474	5,251	859	4,688	2,157	1,314	1,058	237	5,337	5,063	2,491	2,016	2,749	1,613	69	277	396	442	335	0	861	39,685

診療行為群×疾患群別 1人当たり医療費(年齢調整後)

14神奈川県(入院)

	感染症及び寄生虫症	新生物	血液及び造血器の疾患並びに免疫機構の障害	内分泌、栄養及び代謝疾患	精神及び行動の障害	神経系の疾患	眼及び付属器の疾患	耳及び乳様突起の疾患	循環器系の疾患	呼吸器系の疾患	消化器系の疾患	皮膚及び皮下組織の疾患	筋骨格系及び結合組織の疾患	腎尿路生殖器系の疾患	妊娠、分娩及び産じょく	周産期に発生した病態	先天奇形、変形及び染色体異常	症状、徴候及び異常臨床所見・異常検査所見で他に分類されないもの	損傷、中毒及びその他の外因の影響	特殊目的用コード	不明	疾病計
初診料	4	1	0	1	1	2	0	1	8	9	8	1	2	2	1	5	0	2	7	0	0	55
再診料	0	0	0	0	0	0	0	0	0	0	0	0	0	0	0	0	0	0	0	0	0	0
入院基本料	118	510	31	110	430	420	36	14	561	140	302	22	185	173	312	87	57	86	269	0	37	3,898
特定入院料	94	526	40	110	916	281	220	15	1,127	362	485	37	175	180	76	734	267	62	350	0	17	6,074
医学管理等	7	82	3	11	8	11	3	4	50	21	30	3	30	17	17	4	3	3	31	0	1	340
在宅医療	1	10	0	10	0	6	0	0	6	11	2	0	1	3	2	2	5	1	1	0	0	62
検査	14	70	6	16	15	26	5	2	150	19	44	2	12	17	25	6	13	9	11	0	2	464
画像診断	5	24	1	5	5	10	0	1	45	7	18	1	12	6	1	1	2	6	12	0	1	165
投薬	0	1	0	0	4	2	0	0	1	0	1	0	1	1	1	0	0	0	1	0	0	14
注射	2	18	1	2	1	2	0	0	5	3	6	0	1	2	9	1	1	1	1	0	0	57
リハビリテーション	8	64	2	13	6	84	1	0	681	14	9	4	94	10	1	4	6	7	131	0	6	1,145
精神科専門療法	0	1	0	0	83	1	0	0	0	0	0	0	0	0	0	0	0	0	1	0	0	87
処置	7	14	4	8	3	54	1	11	73	7	17	6	10	88	3	11	22	7	18	0	2	365
手術	16	2,225	26	64	2	60	307	82	1,242	258	439	16	567	263	416	43	284	12	438	0	28	6,787
麻酔	4	480	4	12	0	17	9	21	135	72	136	6	145	74	47	10	75	3	172	0	4	1,427
放射線治療	1	150	0	0	0	1	0	0	1	0	0	0	0	0	0	0	0	0	0	0	0	154
病理診断	1	61	1	2	0	1	0	1	3	5	15	1	1	7	8	0	1	1	0	0	0	111
歯冠修復及び欠損補綴	0	0	0	0	0	0	0	0	0	0	0	0	0	0	0	0	0	0	0	0	0	0
歯科矯正	0	0	0	0	0	0	0	0	0	0	0	0	0	0	0	0	0	0	0	0	0	0
療養担当手当	0	0	0	0	0	0	0	0	0	0	0	0	0	0	0	0	0	0	0	0	0	0
その他	0	0	0	0	0	0	0	0	0	0	0	0	0	0	0	0	0	0	0	0	0	2
特定器材	3	186	13	11	1	39	4	22	2,026	11	57	2	499	53	39	2	89	3	270	0	5	3,333
医薬品	34	719	38	70	44	77	24	7	222	52	107	10	83	62	40	8	37	12	61	0	6	1,712
包括評価	346	4,109	144	357	14	451	175	124	1,916	1,023	1,277	170	835	554	698	486	205	47	808	0	3	13,743
不明	98	1,066	81	93	102	150	34	18	1,299	173	328	22	546	165	131	215	232	29	465	0	3	5,248
合計	762	10,319	395	896	1,636	1,695	822	323	9,552	2,187	3,282	305	3,199	1,675	1,825	1,620	1,300	290	3,048	0	115	45,246

診療行為群×疾患群別 1人当たり医療費(年齢調整後)

14神奈川県(外来)

	感染症及び寄生虫症	新生物	血液及び造血器の疾患並びに免疫機構の障害	内分泌、栄養及び代謝疾患	精神及び行動の障害	神経系の疾患	眼及び付属器の疾患	耳及び乳様突起の疾患	循環器系の疾患	呼吸器系の疾患	消化器系の疾患	皮膚及び皮下組織の疾患	患筋骨格系及び結合組織の疾患	腎尿路生殖器系の疾患	妊娠、分娩及び産じょく	周産期に発生した病態	先天奇形、変形及び染色体異常	症状、徴候及び異常臨床所見・異常検査所見で他に分類されないもの	損傷、中毒及びその他の外因の影響	特殊目的用コード	不明	疾病計
初診料	524	138	18	106	71	57	541	203	125	2,612	269	773	432	190	13	1	11	223	434	0	58	6,799
再診料	201	197	35	615	301	167	274	94	872	1,058	369	504	732	311	22	11	26	98	236	0	81	6,205
入院基本料	0	0	0	0	0	0	0	0	0	0	0	0	0	0	0	0	0	0	0	0	0	0
特定入院料	0	0	0	0	0	0	0	0	0	0	0	0	0	0	0	0	0	0	0	0	0	0
医学管理等	198	237	21	825	79	133	50	41	1,358	1,641	430	398	218	300	6	7	18	105	93	0	24	6,181
在宅医療	11	100	6	662	22	507	7	2	194	118	45	7	51	62	7	16	51	23	19	0	20	1,932
検査	536	1,120	142	1,936	151	196	1,594	240	1,436	1,635	1,240	282	548	804	131	20	75	442	136	0	211	12,875
画像診断	92	967	24	162	27	152	34	41	477	277	223	30	895	207	4	3	36	339	600	0	51	4,641
投薬	159	78	17	464	220	95	197	71	750	1,145	263	408	306	119	8	2	7	66	97	0	30	4,505
注射	11	87	3	13	2	4	6	1	10	22	16	6	97	13	1	0	1	7	6	0	4	311
リハビリテーション	2	7	1	7	47	50	6	4	49	4	4	2	334	2	0	6	21	10	123	0	13	692
精神科専門療法	1	2	0	6	1,198	39	1	1	5	2	9	1	2	2	0	0	1	5	1	0	2	1,278
処置	209	22	8	283	5	8	16	95	182	288	34	196	161	2,787	2	1	37	11	219	0	20	4,582
手術	23	184	5	95	2	8	406	25	143	67	190	82	49	110	4	0	7	41	156	0	42	1,638
麻酔	3	2	0	2	1	7	3	1	5	3	5	0	83	2	0	0	1	1	3	0	3	125
放射線治療	1	316	1	5	1	1	2	1	5	1	4	1	1	16	0	0	0	3	0	0	2	362
病理診断	21	216	6	41	2	3	2	1	36	11	221	21	9	125	8	0	1	33	2	0	7	766
歯冠修復及び欠損補綴	0	0	0	0	0	0	0	0	0	0	0	0	0	0	0	0	0	0	0	0	0	0
歯科矯正	0	0	0	0	0	0	0	0	0	0	0	0	0	0	0	0	0	0	0	0	0	0
療養担当手当	0	0	0	0	0	0	0	0	0	0	0	0	0	0	0	0	0	0	0	0	0	1
その他	0	0	0	1	0	0	14	0	1	0	1	0	0	0	0	0	0	0	0	0	1	18
特定器材	1	16	2	42	1	6	3	1	28	5	28	1	6	308	0	0	2	2	7	0	2	461
医薬品	581	3,085	517	1,182	246	274	302	29	984	672	674	349	909	511	11	261	187	133	74	0	221	11,202
包括評価	0	0	0	0	0	0	0	0	0	0	0	0	0	0	0	0	0	0	0	0	0	0
不明	104	232	54	201	72	54	96	18	285	295	131	111	130	197	7	14	16	36	76	0	0	2,129
合計	2,679	7,004	860	6,648	2,448	1,759	3,555	869	6,943	9,856	4,158	3,174	4,963	6,066	226	345	499	1,580	2,282	0	791	66,705

診療行為群×疾患群別 1人当たり医療費(年齢調整後)

14神奈川県(歯科)

	感染症及び寄生虫症	新生物	血液及び造血器の疾患並びに免疫機構の障害	内分泌、栄養及び代謝疾患	精神及び行動の障害	神経系の疾患	眼及び付属器の疾患	耳及び乳様突起の疾患	循環器系の疾患	呼吸器系の疾患	消化器系の疾患	皮膚及び皮下組織の疾患	筋骨格系及び結合組織の疾患	腎尿路生殖器系の疾患	妊娠、分娩及び産じょく	周産期に発生した病態	先天奇形、変形及び染色体異常	症状、徴候及び異常臨床所見・異常検査所見で他に分類されないもの	損傷、中毒及びその他の外因の影響	特殊目的用コード	不明	疾病計
初診料	0	0	0	0	0	0	0	0	0	1	1,425	0	0	0	0	0	1	0	45	0	12	1,484
再診料	0	0	0	0	0	0	0	0	0	0	982	1	0	0	0	0	1	0	10	0	9	1,003
入院基本料	0	0	0	0	0	0	0	0	0	1	45	2	1	0	0	0	2	1	3	0	32	89
特定入院料	0	0	0	0	0	0	0	0	0	0	8	0	0	0	0	0	1	0	1	0	2	12
医学管理等	0	0	0	0	0	0	0	0	0	0	1,952	1	0	0	0	0	1	0	11	0	15	1,980
在宅医療	0	0	0	0	0	0	0	0	0	0	33	0	0	0	0	0	0	0	1	0	0	35
検査	0	0	0	0	0	0	0	0	0	0	1,298	1	0	0	0	0	0	0	5	0	10	1,315
画像診断	0	0	0	0	0	0	0	0	0	3	666	1	1	0	0	0	1	0	5	0	18	694
投薬	0	0	0	0	0	0	0	0	0	0	135	0	0	0	0	0	0	0	1	0	2	140
注射	0	0	0	0	0	0	0	0	0	0	0	0	0	0	0	0	0	0	0	0	1	1
リハビリテーション	0	0	0	0	0	0	0	0	0	0	88	0	0	0	0	0	0	0	8	0	2	98
精神科専門療法	0	0	0	0	0	0	0	0	0	0	0	0	0	0	0	0	0	0	0	0	0	0
処置	0	0	0	0	0	0	0	0	0	0	3,877	0	0	0	0	0	0	0	18	0	9	3,904
手術	0	0	0	0	0	0	0	0	0	1	446	1	0	0	0	0	3	0	9	0	28	488
麻酔	0	0	0	0	0	0	0	0	0	0	42	0	0	0	0	0	1	0	1	0	9	55
放射線治療	0	0	0	0	0	0	0	0	0	0	0	0	0	0	0	0	0	0	0	0	2	2
病理診断	0	0	0	0	0	0	0	0	0	0	5	0	0	0	0	0	0	0	0	0	5	10
歯冠修復及び欠損補綴	0	0	0	0	0	0	0	0	0	0	6,598	0	0	0	0	0	0	0	71	0	30	6,700
歯科矯正	0	0	0	0	0	0	0	0	0	0	15	0	0	0	0	0	7	0	0	0	15	37
療養担当手当	0	0	0	0	0	0	0	0	0	0	0	0	0	0	0	0	0	0	0	0	0	0
その他	0	0	0	0	0	0	0	0	0	0	0	0	0	0	0	0	0	0	0	0	0	0
特定器材	0	0	0	0	0	0	0	0	0	0	137	0	0	0	0	0	0	0	3	0	3	143
医薬品	0	0	0	0	0	0	0	0	0	0	86	1	0	0	0	0	0	2	1	0	16	107
包括評価	0	0	0	0	0	0	0	0	0	0	0	0	0	0	0	0	0	0	0	0	0	0
不明	0	0	0	0	0	0	0	0	0	0	0	0	0	0	0	0	0	0	0	0	1,249	1,249
合計	0	0	0	0	0	0	0	0	0	8	17,840	9	4	0	0	0	18	6	194	0	1,468	19,547

診療行為群×疾患群別 1人当たり医療費(年齢調整後)

14神奈川県(調剤)

	感染症及び寄生虫症	新生物	血液及び造血器の疾患並びに免疫機構の障害	内分泌、栄養及び代謝疾患	精神及び行動の障害	神経系の疾患	眼及び付属器の疾患	耳及び乳様突起の疾患	循環器系の疾患	呼吸器系の疾患	消化器系の疾患	皮膚及び皮下組織の疾患	患筋骨格系及び結合組織の疾患	腎尿路生殖器系の疾患	妊娠、分娩及び産じょく	周産期に発生した病態	先天奇形、変形及び染色体異常	症状、徴候及び異常臨床所見・異常検査所見で他に分類されないもの	損傷、中毒及びその他の外因の影響	特殊目的用コード	不明	疾病計
薬剤料	1,618	1,514	250	3,660	1,847	1,002	680	197	4,340	4,207	1,544	1,594	1,865	1,142	11	29	192	285	194	0	655	26,826
調剤料	96	80	17	506	384	123	67	58	732	987	272	328	264	124	4	2	7	57	41	0	89	4,238
調剤加算料	21	6	1	18	54	11	2	14	32	215	11	141	5	6	0	1	2	4	5	0	9	557
調剤基本料	78	30	7	145	112	41	97	37	220	566	97	214	133	52	3	1	3	29	43	0	64	1,971
調剤基本料加算	50	19	4	83	71	25	58	24	124	353	57	128	76	33	2	1	2	19	27	0	39	1,193
薬学管理料	95	37	8	164	126	49	112	44	245	683	112	254	151	57	3	2	4	35	52	0	75	2,307
不明	0	0	0	0	0	0	0	0	0	0	0	0	0	0	0	0	0	0	0	0	415	415
合計	1,958	1,685	287	4,577	2,594	1,251	1,017	374	5,693	7,011	2,093	2,658	2,494	1,412	22	35	211	429	361	0	1,346	37,508

診療種別×疾患群 1人当たり医療費(年齢調整後)

14神奈川県

入院	762	10,319	395	896	1,636	1,695	822	323	9,552	2,187	3,282	305	3,199	1,675	1,825	1,620	1,300	290	3,048	0	115	45,246
外来	2,679	7,004	860	6,648	2,448	1,759	3,555	869	6,943	9,856	4,158	3,174	4,963	6,066	226	345	499	1,580	2,282	0	791	66,705
歯科	0	0	0	0	0	0	0	0	0	8	17,840	9	4	0	0	0	18	6	194	0	1,468	19,547
調剤	1,958	1,685	287	4,577	2,594	1,251	1,017	374	5,693	7,011	2,093	2,658	2,494	1,412	22	35	211	429	361	0	1,346	37,508
訪問看護	0	0	0	0	0	0	0	0	0	0	0	0	0	0	0	0	0	0	0	0	390	390
合計	5,399	19,009	1,543	12,120	6,679	4,704	5,393	1,567	22,188	19,062	27,372	6,147	10,661	9,153	2,073	2,000	2,027	2,305	5,885	0	4,111	169,396

(別掲:医薬品)

医療費のうち薬剤費(診療種別×疾患群)(年齢調整後)

入院 医薬品	34	719	38	70	44	77	24	7	222	52	107	10	83	62	40	8	37	12	61	0	6	1,712
外来 医薬品	581	3,085	517	1,182	246	274	302	29	984	672	674	349	909	511	11	261	187	133	74	0	221	11,202
調剤 薬剤料	1,618	1,514	250	3,660	1,847	1,002	680	197	4,340	4,207	1,544	1,594	1,865	1,142	11	29	192	285	194	0	655	26,826
歯科 医薬品	0	0	0	0	0	0	0	0	0	0	86	1	0	0	0	0	0	2	1	0	16	107
医薬品合計	2,233	5,318	805	4,912	2,138	1,353	1,007	233	5,546	4,931	2,411	1,953	2,857	1,715	61	298	415	432	330	0	897	39,847

診療行為群×疾患群別 1人当たり医療費(年齢調整後)

15新潟(入院)

	感染症及び寄生虫症	新生物	血液及び造血器の疾患並びに免疫機構の障害	内分泌、栄養及び代謝疾患	精神及び行動の障害	神経系の疾患	眼及び付属器の疾患	耳及び乳様突起の疾患	循環器系の疾患	呼吸器系の疾患	消化器系の疾患	皮膚及び皮下組織の疾患	筋骨格系及び結合組織の疾患	腎尿路生殖器系の疾患	妊娠、分娩及び産じょく	周産期に発生した病態	先天奇形、変形及び染色体異常	症状、徴候及び異常臨床所見・異常検査所見で他に分類されないもの	損傷、中毒及びその他の外因の影響	特殊目的用コード	不明	疾病計
初診料	4	1	0	1	1	2	0	1	6	12	8	1	2	2	1	4	0	2	7	0	0	57
再診料	0	0	0	0	0	0	0	0	0	0	0	0	0	0	0	0	0	0	0	0	0	0
入院基本料	126	626	44	166	722	710	39	15	524	284	264	31	236	121	424	113	91	74	262	0	51	4,922
特定入院料	82	466	20	112	1,085	340	118	8	772	306	379	20	150	171	148	429	193	35	281	0	30	5,145
医学管理等	6	93	2	9	10	13	3	3	33	23	22	2	30	12	12	2	3	2	28	0	1	309
在宅医療	1	6	0	7	0	8	0	0	4	9	2	0	1	3	1	2	5	0	2	0	0	50
検査	16	72	6	18	26	37	5	2	91	32	37	3	19	14	49	11	12	7	10	0	3	471
画像診断	8	30	1	8	8	16	0	2	43	12	17	1	16	4	1	1	2	4	12	0	1	189
投薬	0	2	0	1	6	3	0	0	1	1	1	0	1	0	2	0	0	0	1	0	0	20
注射	3	23	2	3	2	3	0	0	6	7	6	1	2	2	28	1	1	1	1	0	1	95
リハビリテーション	8	48	2	13	5	117	0	1	533	14	7	2	98	6	0	1	9	3	129	0	2	998
精神科専門療法	0	0	0	0	105	5	0	0	0	0	0	0	0	0	0	0	0	0	1	0	2	113
処置	8	19	1	14	4	58	1	4	33	14	11	7	11	58	4	14	22	2	23	0	0	307
手術	26	2,209	26	36	5	90	239	45	786	192	335	18	688	234	408	32	256	7	522	0	13	6,166
麻酔	4	457	3	8	1	20	7	11	94	55	101	8	165	66	32	10	72	1	132	0	1	1,248
放射線治療	0	177	0	0	1	0	0	0	1	2	0	0	0	0	0	0	0	0	0	0	0	182
病理診断	2	60	1	1	0	1	0	0	2	4	10	1	2	6	9	0	1	0	0	0	0	102
歯冠修復及び欠損補綴	0	0	0	0	0	0	0	0	0	0	0	0	0	0	0	0	0	0	0	0	0	0
歯科矯正	0	0	0	0	0	0	0	0	0	0	0	0	0	0	0	0	0	0	0	0	0	0
療養担当手当	0	0	0	0	0	0	0	0	0	0	0	0	0	0	0	0	0	0	0	0	0	0
その他	0	0	0	0	0	0	0	0	0	0	0	0	0	0	0	0	0	0	0	0	0	1
特定器材	6	164	3	6	4	45	3	20	1,228	12	45	1	520	40	29	3	72	1	261	0	1	2,466
医薬品	51	851	49	146	80	85	21	6	178	62	100	23	143	41	77	7	46	10	50	0	5	2,030
包括評価	266	4,448	130	247	19	425	160	130	1,466	1,047	1,051	187	925	525	784	361	222	31	791	0	0	13,213
不明	122	1,148	89	116	71	250	49	9	984	134	273	41	403	151	157	421	254	25	338	0	1	5,036
合計	738	10,901	379	911	2,154	2,227	647	255	6,787	2,224	2,669	348	3,413	1,457	2,167	1,412	1,260	206	2,851	0	113	43,120

診療行為群×疾患群別 1人当たり医療費(年齢調整後)

15新潟(外来)

	感染症及び寄生虫症	新生物	血液及び造血器の疾患並びに免疫機構の障害	内分泌、栄養及び代謝疾患	精神及び行動の障害	神経系の疾患	眼及び付属器の疾患	耳及び乳様突起の疾患	循環器系の疾患	呼吸器系の疾患	消化器系の疾患	皮膚及び皮下組織の疾患	患筋骨格系及び結合組織の疾患	腎尿路生殖器系の疾患	妊娠、分娩及び産じょく	周産期に発生した病態	先天奇形、変形及び染色体異常	症状、徴候及び異常臨床所見・異常検査所見で他に分類されないもの	損傷、中毒及びその他の外因の影響	特殊目的用コード	不明	疾病計
初診料	534	143	27	100	66	57	444	171	114	2,549	232	791	445	183	12	1	13	191	376	0	43	6,491
再診料	208	201	52	604	284	165	301	93	868	1,078	321	481	575	228	24	9	26	90	176	0	67	5,851
入院基本料	0	0	0	0	0	0	0	0	0	0	0	0	0	0	0	0	0	0	0	0	0	0
特定入院料	0	0	0	0	0	0	0	0	0	0	0	0	0	0	0	0	0	0	0	0	0	0
医学管理等	141	230	29	783	93	132	34	31	1,331	1,099	339	266	185	188	5	6	17	78	76	0	17	5,077
在宅医療	11	36	8	545	17	525	7	4	206	108	58	8	48	61	2	12	48	13	12	0	10	1,738
検査	481	1,146	185	1,741	166	210	1,490	278	1,298	1,977	964	256	509	601	127	17	71	319	115	0	184	12,134
画像診断	80	907	30	149	39	191	19	41	406	264	163	25	919	153	2	2	33	255	468	0	50	4,197
投薬	161	80	28	486	213	97	179	74	799	1,149	242	409	314	97	13	2	8	66	90	0	25	4,533
注射	17	101	4	12	4	5	5	3	11	39	17	6	101	6	2	0	1	7	6	0	5	351
リハビリテーション	2	6	0	6	86	79	3	2	37	3	3	1	162	1	0	6	26	7	109	0	12	551
精神科専門療法	0	1	0	4	1,024	20	0	0	4	1	3	1	2	1	0	0	0	5	0	0	3	1,070
処置	237	33	24	292	3	15	14	65	178	187	50	217	180	1,925	2	0	73	11	194	0	31	3,731
手術	13	217	4	82	2	14	453	31	60	64	93	79	64	54	6	0	4	23	171	0	24	1,458
麻酔	1	1	0	1	0	3	3	1	2	1	2	0	60	0	0	0	0	1	3	0	1	80
放射線治療	0	203	0	2	0	0	1	0	1	1	1	0	3	8	0	0	0	2	0	0	1	224
病理診断	16	248	7	43	2	3	2	1	31	8	108	25	7	120	6	0	1	19	1	0	7	656
歯冠修復及び欠損補綴	0	0	0	0	0	0	0	0	0	0	0	0	0	0	0	0	0	0	0	0	0	0
歯科矯正	0	0	0	0	0	0	0	0	0	0	0	0	0	0	0	0	0	0	0	0	0	0
療養担当手当	0	0	0	0	0	0	0	0	0	0	0	0	0	0	0	0	0	0	0	0	0	0
その他	0	0	0	0	0	0	3	0	0	0	0	0	0	0	0	0	0	0	0	0	0	4
特定器材	2	14	2	28	1	6	2	1	18	3	17	1	5	186	0	0	16	1	8	0	3	312
医薬品	480	3,872	730	1,239	466	337	296	53	1,191	827	857	419	819	478	36	162	130	133	92	0	141	12,759
包括評価	0	0	0	0	0	0	0	0	0	0	0	0	0	0	0	0	0	0	0	0	0	0
不明	94	282	152	183	48	56	105	20	187	217	169	62	110	177	5	6	15	29	56	0	0	1,975
合計	2,478	7,721	1,283	6,301	2,513	1,915	3,358	867	6,742	9,576	3,640	3,047	4,506	4,465	244	223	483	1,252	1,955	0	622	63,193

診療行為群×疾患群別 1人当たり医療費(年齢調整後)

15新潟 (歯科)

	感染症及び寄生虫症	新生物	血液及び造血器の疾患並びに免疫機構の障害	内分泌、栄養及び代謝疾患	精神及び行動の障害	神経系の疾患	眼及び付属器の疾患	耳及び乳様突起の疾患	循環器系の疾患	呼吸器系の疾患	消化器系の疾患	皮膚及び皮下組織の疾患	筋骨格系及び結合組織の疾患	腎尿路生殖器系の疾患	妊娠、分娩及び産じょく	周産期に発生した病態	先天奇形、変形及び染色体異常	症状、徴候及び異常臨床所見・異常検査所見で他に分類されないもの	損傷、中毒及びその他の外因の影響	特殊目的用コード	不明	疾病計
初診料	0	0	0	0	0	0	0	0	0	1	1,216	0	0	0	0	0	0	0	61	0	22	1,300
再診料	0	0	0	0	0	0	0	0	0	1	924	0	0	0	0	0	2	1	18	0	13	959
入院基本料	0	0	0	0	0	0	0	0	0	1	70	1	0	0	0	0	6	1	5	0	60	143
特定入院料	0	0	0	0	0	0	0	0	0	0	2	0	0	0	0	0	4	0	0	0	8	14
医学管理等	0	0	0	0	0	0	0	0	0	1	1,872	1	0	0	0	0	2	2	22	0	25	1,925
在宅医療	0	0	0	0	0	0	0	0	0	0	15	0	0	0	0	0	0	2	1	0	0	18
検査	0	0	0	0	0	0	0	0	0	0	1,319	1	0	0	0	0	1	0	11	0	15	1,348
画像診断	0	0	0	0	0	0	0	0	0	3	608	0	1	0	0	0	1	1	9	0	27	649
投薬	0	0	0	0	0	0	0	0	0	0	134	0	0	0	0	0	0	0	3	0	3	141
注射	0	0	0	0	0	0	0	0	0	0	0	0	0	0	0	0	0	0	0	0	1	1
リハビリテーション	0	0	0	0	0	0	0	0	0	0	85	0	0	0	0	0	1	0	16	0	3	106
精神科専門療法	0	0	0	0	0	0	0	0	0	0	0	0	0	0	0	0	0	0	0	0	0	0
処置	0	0	0	0	0	0	0	0	0	0	3,175	0	0	0	0	0	0	0	33	0	19	3,228
手術	0	0	0	0	0	0	0	0	0	1	444	1	1	0	0	0	9	0	10	0	41	506
麻酔	0	0	0	0	0	0	0	0	0	0	40	0	0	0	0	0	2	0	1	0	13	57
放射線治療	0	0	0	0	0	0	0	0	0	0	0	0	0	0	0	0	0	0	0	0	1	1
病理診断	0	0	0	0	0	0	0	0	0	0	7	0	0	0	0	0	0	0	0	0	5	13
歯冠修復及び欠損補綴	0	0	0	0	0	0	0	0	0	0	5,652	0	0	0	0	0	1	2	123	0	36	5,815
歯科矯正	0	0	0	0	0	0	0	0	0	0	14	0	0	0	0	0	5	0	0	0	14	33
療養担当手当	0	0	0	0	0	0	0	0	0	0	0	0	0	0	0	0	0	0	0	0	0	0
その他	0	0	0	0	0	0	0	0	0	0	0	0	0	0	0	0	0	0	0	0	0	0
特定器材	0	0	0	0	0	0	0	0	0	0	132	0	0	0	0	0	0	0	3	0	12	147
医薬品	0	0	0	0	0	0	0	0	0	0	119	0	0	0	0	0	0	0	2	0	32	154
包括評価	0	0	0	0	0	0	0	0	0	0	0	0	0	0	0	0	0	0	0	0	0	0
不明	0	0	0	0	0	0	0	0	0	0	0	0	0	0	0	0	0	0	0	0	847	847
合計	0	0	0	0	0	0	0	0	0	8	15,827	6	4	0	0	0	35	11	319	0	1,196	17,406

診療行為群×疾患群別 1人当たり医療費(年齢調整後)

15新潟(調剤)

	感染症及び寄生虫症	新生物	血液及び造血器の疾患並びに免疫機構の障害	内分泌、栄養及び代謝疾患	精神及び行動の障害	神経系の疾患	眼及び付属器の疾患	耳及び乳様突起の疾患	循環器系の疾患	呼吸器系の疾患	消化器系の疾患	皮膚及び皮下組織の疾患	患筋骨格系及び結合組織の疾患	腎尿路生殖器系の疾患	妊娠、分娩及び産じょく	周産期に発生した病態	先天奇形、変形及び染色体異常	症状、徴候及び異常臨床所見・異常検査所見で他に分類されないもの	損傷、中毒及びその他の外因の影響	特殊目的用コード	不明	疾病計
薬剤料	842	1,320	283	3,183	1,829	1,038	555	229	4,138	3,822	1,311	1,494	1,938	796	11	58	184	238	163	0	381	23,811
調剤料	88	74	27	468	330	121	52	64	706	927	243	313	280	88	4	2	8	55	38	0	50	3,939
調剤加算料	26	6	2	25	46	13	2	10	47	243	14	166	7	5	0	0	2	5	5	0	5	631
調剤基本料	71	26	11	131	93	38	78	33	210	498	82	191	133	37	3	1	4	26	38	0	31	1,734
調剤基本料加算	48	16	7	91	72	26	52	24	142	357	56	113	92	25	2	1	2	18	27	0	21	1,192
薬学管理料	94	35	13	163	124	48	99	46	252	664	103	257	168	43	4	1	5	33	51	0	40	2,242
不明	0	0	0	0	0	0	0	0	0	0	0	0	0	0	0	0	0	0	0	0	330	330
合計	1,170	1,477	342	4,060	2,496	1,284	838	405	5,493	6,511	1,808	2,534	2,618	993	24	63	205	376	321	0	859	33,878

診療種別×疾患群 1人当たり医療費(年齢調整後)

15新潟

入院	738	10,901	379	911	2,154	2,227	647	255	6,787	2,224	2,669	348	3,413	1,457	2,167	1,412	1,260	206	2,851	0	113	43,120
外来	2,478	7,721	1,283	6,301	2,513	1,915	3,358	867	6,742	9,576	3,640	3,047	4,506	4,465	244	223	483	1,252	1,955	0	622	63,193
歯科	0	0	0	0	0	0	0	0	0	8	15,827	6	4	0	0	0	35	11	319	0	1,196	17,406
調剤	1,170	1,477	342	4,060	2,496	1,284	838	405	5,493	6,511	1,808	2,534	2,618	993	24	63	205	376	321	0	859	33,878
訪問看護	0	0	0	0	0	0	0	0	0	0	0	0	0	0	0	0	0	0	0	0	218	218
合計	4,386	20,099	2,005	11,273	7,162	5,426	4,843	1,528	19,022	18,319	23,944	5,935	10,541	6,916	2,435	1,698	1,983	1,845	5,446	0	3,008	157,816

(別掲:医薬品)

医療費のうち薬剤費(診療種別×疾患群)(年齢調整後)

入院 医薬品	51	851	49	146	80	85	21	6	178	62	100	23	143	41	77	7	46	10	50	0	5	2,030
外来 医薬品	480	3,872	730	1,239	466	337	296	53	1,191	827	857	419	819	478	36	162	130	133	92	0	141	12,759
調剤 薬剤料	842	1,320	283	3,183	1,829	1,038	555	229	4,138	3,822	1,311	1,494	1,938	796	11	58	184	238	163	0	381	23,811
歯科 医薬品	0	0	0	0	0	0	0	0	0	0	119	0	0	0	0	0	0	0	2	0	32	154
医薬品合計	1,373	6,043	1,062	4,567	2,376	1,460	873	287	5,506	4,711	2,387	1,936	2,900	1,315	124	227	361	382	308	0	558	38,755

診療行為群×疾患群別 1人当たり医療費(年齢調整後)

16富山(入院)

	感染症及び寄生虫症	新生物	血液及び造血器の疾患並びに免疫機構の障害	内分泌、栄養及び代謝疾患	精神及び行動の障害	神経系の疾患	眼及び付属器の疾患	耳及び乳様突起の疾患	循環器系の疾患	呼吸器系の疾患	消化器系の疾患	皮膚及び皮下組織の疾患	筋骨格系及び結合組織の疾患	腎尿路生殖器系の疾患	妊娠、分娩及び産じょく	周産期に発生した病態	先天奇形、変形及び染色体異常	症状、徴候及び異常臨床所見・異常検査所見で他に分類されないもの	損傷、中毒及びその他の外因の影響	特殊目的用コード	不明	疾病計
初診料	5	1	1	2	1	2	0	2	7	13	10	1	2	2	1	7	1	2	9	0	0	69
再診料	0	0	0	0	0	0	0	0	0	0	0	0	0	0	0	0	0	0	0	0	0	0
入院基本料	67	500	49	117	783	1,096	48	9	418	114	209	36	195	136	244	73	62	81	224	0	40	4,503
特定入院料	81	549	67	130	875	272	314	15	753	299	509	34	230	224	153	686	255	95	330	0	12	5,884
医学管理等	8	86	3	13	14	14	4	4	45	25	26	3	27	13	19	3	3	3	35	0	0	349
在宅医療	1	9	0	10	1	9	0	0	7	13	1	3	2	2	1	2	3	0	1	0	0	68
検査	11	73	9	19	23	30	7	1	109	17	44	3	12	14	27	5	11	7	10	0	2	434
画像診断	5	26	1	6	9	11	0	1	28	8	13	1	11	5	1	1	3	3	12	0	0	148
投薬	0	1	0	0	5	5	0	0	1	0	1	0	1	0	1	0	0	0	1	0	0	19
注射	1	17	1	3	2	6	0	0	3	1	4	0	1	2	8	1	2	1	1	0	0	55
リハビリテーション	5	78	3	12	9	99	1	0	549	14	6	8	124	4	0	2	9	7	154	0	1	1,086
精神科専門療法	0	1	0	0	105	4	0	0	0	0	0	0	1	0	0	0	0	1	1	0	0	115
処置	4	11	2	17	9	134	1	2	40	8	13	4	8	61	2	17	21	2	19	0	1	375
手術	13	2,396	20	58	2	45	466	62	1,028	214	385	15	761	233	411	27	381	15	603	0	12	7,145
麻酔	3	517	2	13	0	16	17	19	120	71	140	6	226	64	40	4	102	2	235	0	2	1,599
放射線治療	0	160	0	2	0	0	0	0	0	0	0	0	0	0	0	0	2	0	0	0	0	165
病理診断	1	63	1	3	0	1	0	0	3	6	14	1	2	6	10	0	1	1	1	0	0	115
歯冠修復及び欠損補綴	0	0	0	0	0	0	0	0	0	0	0	0	0	0	0	0	0	0	0	0	0	0
歯科矯正	0	0	0	0	0	0	0	0	0	0	0	0	0	0	0	0	0	0	0	0	0	0
療養担当手当	0	0	0	0	0	0	0	0	0	0	0	0	0	0	0	0	0	0	0	0	0	0
その他	0	0	0	0	0	0	0	0	0	0	0	0	0	0	0	0	0	0	0	0	0	0
特定器材	4	199	11	15	2	62	5	17	1,699	6	40	1	540	35	35	1	84	6	334	0	2	3,098
医薬品	40	772	29	179	71	70	47	9	190	52	91	15	95	55	37	5	36	27	70	0	4	1,896
包括評価	409	4,850	164	393	22	469	238	160	2,162	1,309	1,395	204	1,202	574	1,033	533	244	62	1,113	0	6	16,540
不明	109	1,241	60	125	76	166	58	10	1,146	152	273	43	413	116	233	233	99	41	312	0	0	4,906
合計	766	11,550	423	1,119	2,011	2,511	1,208	313	8,307	2,323	3,176	378	3,853	1,547	2,258	1,600	1,318	357	3,463	0	85	48,567

診療行為群×疾患群別 1人当たり医療費(年齢調整後)

16富山(外来)

	感染症及び寄生虫症	新生物	血液及び造血器の疾患並びに免疫機構の障害	内分泌、栄養及び代謝疾患	精神及び行動の障害	神経系の疾患	眼及び付属器の疾患	耳及び乳様突起の疾患	循環器系の疾患	呼吸器系の疾患	消化器系の疾患	皮膚及び皮下組織の疾患	患筋骨格系及び結合組織の疾患	腎尿路生殖器系の疾患	妊娠、分娩及び産じょく	周産期に発生した病態	先天奇形、変形及び染色体異常	症状、徴候及び異常臨床所見・異常検査所見で他に分類されないもの	損傷、中毒及びその他の外因の影響	特殊目的用コード	不明	疾病計
初診料	556	116	24	97	59	55	548	208	115	2,523	253	810	423	202	17	1	14	195	419	0	48	6,682
再診料	208	190	41	601	277	165	329	91	889	944	279	546	616	235	24	9	25	86	203	0	78	5,835
入院基本料	0	0	0	0	0	0	0	0	0	0	0	0	0	0	0	0	0	0	0	0	0	0
特定入院料	0	0	0	0	0	0	0	0	0	0	0	0	0	0	0	0	0	0	0	0	0	0
医学管理等	245	210	21	722	96	127	60	38	1,283	1,938	304	375	150	177	8	6	16	86	127	0	19	6,007
在宅医療	6	81	9	746	34	386	10	4	212	89	38	11	53	61	4	19	61	18	22	0	10	1,874
検査	534	1,088	176	1,788	151	215	1,665	219	1,313	1,524	888	245	543	742	135	16	80	319	137	0	176	11,953
画像診断	118	1,108	37	198	43	190	40	45	436	302	191	39	1,039	264	4	2	38	241	566	0	43	4,942
投薬	156	80	20	482	179	96	198	64	789	968	205	418	304	105	13	2	8	59	90	0	24	4,261
注射	19	104	5	19	4	4	9	3	18	33	22	6	139	11	3	0	1	8	8	0	4	420
リハビリテーション	2	7	0	10	139	69	3	15	33	5	3	3	176	1	0	4	21	21	114	0	8	633
精神科専門療法	0	3	0	5	989	25	1	0	4	3	5	2	4	2	0	0	0	9	1	0	2	1,054
処置	208	24	12	156	3	6	21	64	131	161	9	208	159	1,569	1	1	56	9	162	0	10	2,973
手術	17	154	5	73	2	10	323	21	60	26	74	82	48	86	4	0	4	21	145	0	26	1,181
麻酔	2	1	0	2	1	7	2	0	19	1	10	1	90	1	0	0	1	1	4	0	1	144
放射線治療	2	303	1	2	0	0	3	0	3	3	4	1	6	16	0	0	0	7	1	0	1	353
病理診断	24	215	7	33	3	4	3	1	23	9	113	27	9	124	4	0	2	17	3	0	6	625
歯冠修復及び欠損補綴	0	0	0	0	0	0	0	0	0	0	0	0	0	0	0	0	0	0	0	0	0	0
歯科矯正	0	0	0	0	0	0	0	0	0	0	0	0	0	0	0	0	0	0	0	0	0	0
療養担当手当	0	0	0	0	0	0	0	0	0	0	0	0	0	0	0	0	0	0	0	0	0	0
その他	0	0	0	0	0	0	4	0	0	0	0	0	0	0	0	0	0	0	0	0	0	5
特定器材	2	28	6	35	3	4	3	6	24	3	23	2	8	191	0	1	3	1	12	0	2	354
医薬品	609	3,766	557	1,871	743	350	579	60	1,698	1,413	1,007	597	1,405	732	16	185	151	150	94	0	151	16,134
包括評価	0	0	0	0	0	0	0	0	0	0	0	0	0	0	0	0	0	0	0	0	0	0
不明	73	286	56	192	62	35	92	24	199	217	111	50	125	167	7	5	8	21	58	0	0	1,788
合計	2,782	7,764	977	7,032	2,787	1,747	3,892	863	7,250	10,161	3,539	3,421	5,297	4,684	241	251	489	1,267	2,165	0	610	67,219

診療行為群×疾患群別 1人当たり医療費(年齢調整後)

16富山(歯科)

	感染症及び寄生虫症	新生物	血液及び造血器の疾患並びに免疫機構の障害	内分泌、栄養及び代謝疾患	精神及び行動の障害	神経系の疾患	眼及び付属器の疾患	耳及び乳様突起の疾患	循環器系の疾患	呼吸器系の疾患	消化器系の疾患	皮膚及び皮下組織の疾患	筋骨格系及び結合組織の疾患	腎尿路生殖器系の疾患	妊娠、分娩及び産じょく	周産期に発生した病態	先天奇形、変形及び染色体異常	症状、徴候及び異常臨床所見・異常検査所見で他に分類されないもの	損傷、中毒及びその他の外因の影響	特殊目的用コード	不明	疾病計
初診料	0	0	0	0	0	0	0	0	0	1	1,096	1	0	0	0	0	1	0	88	0	32	1,219
再診料	0	0	0	0	0	0	0	0	0	1	937	1	0	0	0	0	1	0	23	0	15	977
入院基本料	0	0	0	0	0	0	0	0	0	3	120	4	0	0	0	0	6	0	9	0	49	192
特定入院料	0	0	0	0	0	0	0	0	0	0	10	0	0	0	0	0	2	0	0	0	1	12
医学管理等	0	0	0	0	0	0	0	0	0	1	1,787	1	0	0	0	0	1	0	25	0	25	1,841
在宅医療	0	0	0	0	0	0	0	0	0	0	10	0	0	0	0	0	0	0	0	0	1	11
検査	0	0	0	0	0	0	0	0	0	1	959	1	0	0	0	0	1	0	8	0	10	980
画像診断	0	0	0	0	0	0	0	0	0	6	594	1	0	0	0	0	1	1	12	0	31	646
投薬	0	0	0	0	0	0	0	0	0	0	128	0	0	0	0	0	0	0	3	0	4	136
注射	0	0	0	0	0	0	0	0	0	0	1	0	0	0	0	0	0	0	0	0	0	1
リハビリテーション	0	0	0	0	0	0	0	0	0	0	60	0	0	0	0	0	1	1	19	0	2	82
精神科専門療法	0	0	0	0	0	0	0	0	0	0	0	0	0	0	0	0	0	0	0	0	0	0
処置	0	0	0	0	0	0	0	0	0	0	2,871	0	0	0	0	0	0	0	39	0	20	2,930
手術	0	0	0	0	0	0	0	0	0	2	413	1	0	0	0	0	9	0	13	0	48	487
麻酔	0	0	0	0	0	0	0	0	0	1	79	0	0	0	0	0	4	0	2	0	14	101
放射線治療	0	0	0	0	0	0	0	0	0	0	0	0	0	0	0	0	0	0	0	0	0	0
病理診断	0	0	0	0	0	0	0	0	0	0	7	0	0	0	0	0	0	0	0	0	6	13
歯冠修復及び欠損補綴	0	0	0	0	0	0	0	0	0	1	5,702	0	0	0	0	0	0	0	153	0	80	5,935
歯科矯正	0	0	0	0	0	0	0	0	0	0	34	0	0	0	0	0	2	0	0	0	13	49
療養担当手当	0	0	0	0	0	0	0	0	0	0	0	0	0	0	0	0	0	0	0	0	0	0
その他	0	0	0	0	0	0	0	0	0	0	0	0	0	0	0	0	0	0	0	0	0	0
特定器材	0	0	0	0	0	0	0	0	0	0	133	0	0	0	0	0	0	0	5	0	12	150
医薬品	0	0	0	0	0	0	0	0	0	1	125	1	0	0	0	0	1	0	3	0	10	140
包括評価	0	0	0	0	0	0	0	0	0	0	0	0	0	0	0	0	0	0	0	0	0	0
不明	0	0	0	0	0	0	0	0	0	0	0	0	0	0	0	0	0	0	0	0	614	614
合計	0	0	0	0	0	0	0	0	0	18	15,064	11	1	0	0	0	30	4	402	0	988	16,518

診療行為群×疾患群別 1人当たり医療費(年齢調整後)

16富山(調剤)

	感染症及び寄生虫症	新生物	血液及び造血器の疾患並びに免疫機構の障害	内分泌、栄養及び代謝疾患	精神及び行動の障害	神経系の疾患	眼及び付属器の疾患	耳及び乳様突起の疾患	循環器系の疾患	呼吸器系の疾患	消化器系の疾患	皮膚及び皮下組織の疾患	患筋骨格系及び結合組織の疾患	腎尿路生殖器系の疾患	妊娠、分娩及び産じょく	周産期に発生した病態	先天奇形、変形及び染色体異常	症状、徴候及び異常臨床所見・異常検査所見で他に分類されないもの	損傷、中毒及びその他の外因の影響	特殊目的用コード	不明	疾病計
薬剤料	1,017	1,505	244	3,152	1,200	1,017	386	137	3,436	2,386	1,149	1,126	1,822	764	12	25	187	223	137	0	403	20,327
調剤料	67	78	19	404	202	109	33	38	555	566	167	242	243	81	5	2	8	45	32	0	41	2,937
調剤加算料	17	7	1	29	36	11	2	9	57	162	11	120	8	9	0	1	3	4	4	0	5	496
調剤基本料	57	30	7	116	58	37	49	26	168	366	62	169	113	31	3	1	4	21	31	0	24	1,375
調剤基本料加算	38	18	5	75	36	25	32	18	111	261	42	109	62	20	2	1	2	14	19	0	16	904
薬学管理料	68	35	8	133	70	42	58	31	183	440	71	203	133	36	4	1	5	25	39	0	29	1,615
不明	0	0	0	0	0	0	0	0	0	0	0	0	0	0	0	0	0	0	0	0	340	340
合計	1,265	1,674	285	3,909	1,602	1,241	560	258	4,510	4,181	1,502	1,969	2,380	940	26	31	208	332	262	0	858	27,993

診療種別×疾患群 1人当たり医療費(年齢調整後)

16富山

入院	766	11,550	423	1,119	2,011	2,511	1,208	313	8,307	2,323	3,176	378	3,853	1,547	2,258	1,600	1,318	357	3,463	0	85	48,567
外来	2,782	7,764	977	7,032	2,787	1,747	3,892	863	7,250	10,161	3,539	3,421	5,297	4,684	241	251	489	1,267	2,165	0	610	67,219
歯科	0	0	0	0	0	0	0	0	0	18	15,064	11	1	0	0	0	30	4	402	0	988	16,518
調剤	1,265	1,674	285	3,909	1,602	1,241	560	258	4,510	4,181	1,502	1,969	2,380	940	26	31	208	332	262	0	858	27,993
訪問看護	0	0	0	0	0	0	0	0	0	0	0	0	0	0	0	0	0	0	0	0	251	251
合計	4,812	20,987	1,685	12,060	6,400	5,499	5,660	1,435	20,067	16,684	23,281	5,778	11,531	7,172	2,525	1,882	2,044	1,960	6,292	0	2,791	160,547

(別掲:医薬品)

医療費のうち薬剤費(診療種別×疾患群)(年齢調整後)

入院 医薬品	40	772	29	179	71	70	47	9	190	52	91	15	95	55	37	5	36	27	70	0	4	1,896
外来 医薬品	609	3,766	557	1,871	743	350	579	60	1,698	1,413	1,007	597	1,405	732	16	185	151	150	94	0	151	16,134
調剤 薬剤料	1,017	1,505	244	3,152	1,200	1,017	386	137	3,436	2,386	1,149	1,126	1,822	764	12	25	187	223	137	0	403	20,327
歯科 医薬品	0	0	0	0	0	0	0	0	0	1	125	1	0	0	0	0	1	0	3	0	10	140
医薬品合計	1,666	6,043	830	5,202	2,014	1,437	1,011	206	5,324	3,852	2,372	1,738	3,321	1,551	65	215	375	400	305	0	568	38,496

診療行為群×疾患群別 1人当たり医療費(年齢調整後)

17石川 (入院)

	感染症及び寄生虫症	新生物	血液及び造血器の疾患並びに免疫機構の障害	内分泌、栄養及び代謝疾患	精神及び行動の障害	神経系の疾患	眼及び付属器の疾患	耳及び乳様突起の疾患	循環器系の疾患	呼吸器系の疾患	消化器系の疾患	皮膚及び皮下組織の疾患	筋骨格系及び結合組織の疾患	腎尿路生殖器系の疾患	妊娠、分娩及び産じょく	周産期に発生した病態	先天奇形、変形及び染色体異常	症状、徴候及び異常臨床所見・異常検査所見で他に分類されないもの	損傷、中毒及びその他の外因の影響	特殊目的用コード	不明	疾病計
初診料	6	2	1	2	2	2	1	2	7	9	9	1	2	2	2	5	0	2	8	0	0	64
再診料	0	0	0	0	0	0	0	0	0	0	0	0	0	0	0	0	0	0	0	0	0	0
入院基本料	203	713	69	232	793	1,226	44	11	679	211	295	42	374	213	426	83	131	111	360	0	70	6,284
特定入院料	131	596	54	258	1,222	264	269	17	991	229	536	34	322	264	124	554	238	66	369	0	26	6,566
医学管理等	10	111	4	18	13	16	4	4	59	25	33	3	47	19	16	2	3	3	48	0	1	438
在宅医療	2	9	1	11	0	2	0	0	9	9	3	0	2	3	1	1	3	0	1	0	0	59
検査	30	100	12	38	23	52	9	1	179	28	60	4	22	23	60	12	23	14	13	0	6	708
画像診断	11	39	3	17	10	13	1	1	51	11	17	1	19	8	2	1	3	5	15	0	2	229
投薬	1	2	0	1	5	5	0	0	2	1	1	0	1	1	3	0	1	0	1	0	0	25
注射	4	22	2	4	2	4	1	0	4	3	4	0	2	4	18	1	2	2	1	0	1	80
リハビリテーション	25	118	4	35	20	155	2	0	563	27	18	8	212	18	0	1	16	18	197	0	14	1,452
精神科専門療法	0	1	0	1	111	7	0	0	1	0	0	0	1	0	0	0	0	0	0	0	0	124
処置	17	16	3	24	3	163	3	0	72	25	15	10	30	104	4	10	29	3	41	0	3	577
手術	36	2,599	38	89	2	49	477	69	1,129	228	470	20	796	266	481	34	342	19	633	0	30	7,805
麻酔	6	571	5	17	1	15	13	20	127	72	158	6	232	76	50	6	94	2	220	0	3	1,693
放射線治療	0	221	1	1	1	0	0	0	0	2	0	0	1	0	0	0	0	0	0	0	0	226
病理診断	3	69	1	4	0	1	0	0	4	6	13	1	3	9	12	0	1	1	1	0	1	129
歯冠修復及び欠損補綴	0	0	0	0	0	0	0	0	0	0	0	0	0	0	0	0	0	0	0	0	0	0
歯科矯正	0	0	0	0	0	0	0	0	0	0	0	0	0	0	0	0	0	0	0	0	0	0
療養担当手当	0	0	0	0	0	0	0	0	0	0	0	0	0	0	0	0	0	0	0	0	0	1
その他	0	0	0	0	0	0	0	0	1	0	0	0	0	0	0	0	0	0	0	0	0	1
特定器材	3	195	15	50	1	47	7	17	2,007	17	48	1	576	37	43	2	105	6	375	0	13	3,566
医薬品	67	809	51	94	78	98	56	6	272	71	109	25	119	61	62	15	52	19	74	0	11	2,151
包括評価	491	5,275	191	511	23	457	238	172	2,302	1,245	1,563	206	1,327	720	675	428	254	57	1,123	0	1	17,259
不明	82	992	47	122	98	169	60	10	1,120	117	283	27	378	159	171	164	138	21	325	0	0	4,483
合計	1,127	12,458	502	1,528	2,409	2,746	1,186	331	9,577	2,337	3,635	390	4,466	1,986	2,150	1,319	1,435	350	3,806	0	182	53,919

診療行為群×疾患群別 1人当たり医療費(年齢調整後)

17石川 (外来)

	感染症及び寄生虫症	新生物	血液及び造血器の疾患並びに免疫機構の障害	内分泌、栄養及び代謝疾患	精神及び行動の障害	神経系の疾患	眼及び付属器の疾患	耳及び乳様突起の疾患	循環器系の疾患	呼吸器系の疾患	消化器系の疾患	皮膚及び皮下組織の疾患	患筋骨格系及び結合組織の疾患	腎尿路生殖器系の疾患	妊娠、分娩及び産じょく	周産期に発生した病態	先天奇形、変形及び染色体異常	症状、徴候及び異常臨床所見・異常検査所見で他に分類されないもの	損傷、中毒及びその他の外因の影響	特殊目的用コード	不明	疾病計
初診料	597	130	23	116	62	54	515	213	115	2,548	232	895	423	183	24	1	18	178	412	0	54	6,794
再診料	218	180	53	679	282	182	288	101	901	937	304	529	629	321	33	9	28	90	220	0	69	6,053
入院基本料	0	0	0	0	0	0	0	0	0	0	0	0	0	0	0	0	0	0	0	0	0	0
特定入院料	0	0	0	0	0	0	0	0	0	0	0	0	0	0	0	0	0	0	0	0	0	0
医学管理等	215	205	33	758	92	132	53	24	1,300	1,452	310	320	173	219	6	8	18	81	81	0	22	5,502
在宅医療	32	69	12	737	19	445	21	3	240	98	51	11	53	66	2	16	50	16	43	0	18	2,004
検査	710	1,147	210	2,106	189	213	1,512	207	1,466	1,724	1,028	264	581	817	202	19	81	313	135	0	182	13,106
画像診断	174	1,169	48	278	45	189	46	42	504	351	257	41	1,105	236	4	2	33	267	559	0	65	5,416
投薬	175	82	25	513	197	105	186	62	780	967	223	432	307	131	14	2	9	60	95	0	30	4,394
注射	21	81	6	25	5	7	6	2	18	41	24	8	129	19	2	0	1	9	8	0	6	419
リハビリテーション	4	12	2	17	126	79	5	5	39	5	9	3	259	5	0	8	34	18	153	0	23	805
精神科専門療法	1	2	0	7	949	42	0	0	4	2	6	1	3	2	0	0	1	5	1	0	2	1,028
処置	226	39	22	474	2	10	13	78	265	191	40	276	158	1,923	5	0	139	7	159	0	17	4,044
手術	32	163	8	69	2	6	357	15	57	28	115	101	53	84	8	1	6	21	154	0	68	1,348
麻酔	1	1	0	3	1	6	2	0	6	1	5	1	86	1	0	0	1	1	3	0	3	124
放射線治療	4	281	2	8	1	0	1	0	5	8	8	3	0	17	0	0	0	3	0	0	1	343
病理診断	26	215	8	46	3	3	3	1	25	9	121	23	10	124	8	0	1	17	2	0	5	649
歯冠修復及び欠損補綴	0	0	0	0	0	0	0	0	0	0	0	0	0	0	0	0	0	0	0	0	0	0
歯科矯正	0	0	0	0	0	0	0	0	0	0	0	0	0	0	0	0	0	0	0	0	0	0
療養担当手当	0	0	0	0	0	0	0	0	0	0	0	0	0	0	0	0	0	0	0	0	0	0
その他	0	0	0	0	0	0	0	0	0	0	0	0	0	0	0	0	0	0	0	0	0	1
特定器材	4	15	5	91	1	3	3	1	24	3	21	4	7	205	0	0	9	3	9	0	9	415
医薬品	1,098	2,987	678	2,058	453	375	583	45	1,746	1,240	1,131	649	1,537	629	23	125	152	153	101	0	233	15,994
包括評価	0	0	0	0	0	0	0	0	0	0	0	0	0	0	0	0	0	0	0	0	0	0
不明	142	229	100	188	36	33	63	9	200	223	136	81	127	222	7	7	23	25	50	0	0	1,900
合計	3,679	7,007	1,234	8,173	2,463	1,887	3,659	806	7,697	9,829	4,019	3,642	5,640	5,206	339	198	602	1,268	2,184	0	806	70,337

診療行為群×疾患群別 1人当たり医療費(年齢調整後)

17石川(歯科)

	感染症及び寄生虫症	新生物	血液及び造血器の疾患並びに免疫機構の障害	内分泌、栄養及び代謝疾患	精神及び行動の障害	神経系の疾患	眼及び付属器の疾患	耳及び乳様突起の疾患	循環器系の疾患	呼吸器系の疾患	消化器系の疾患	皮膚及び皮下組織の疾患	筋骨格系及び結合組織の疾患	腎尿路生殖器系の疾患	妊娠、分娩及び産じょく	周産期に発生した病態	先天奇形、変形及び染色体異常	症状、徴候及び異常臨床所見・異常検査所見で他に分類されないもの	損傷、中毒及びその他の外因の影響	特殊目的用コード	不明	疾病計
初診料	0	0	0	0	0	0	0	0	0	1	1,328	1	0	0	0	0	0	0	102	0	27	1,459
再診料	0	0	0	0	0	0	0	0	0	0	879	1	0	0	0	0	0	0	22	0	15	917
入院基本料	0	0	0	0	0	0	0	0	0	3	57	4	0	0	0	0	0	1	7	0	74	148
特定入院料	0	0	0	0	0	0	0	0	0	0	7	0	0	0	0	0	1	0	1	0	9	17
医学管理等	0	0	0	0	0	0	0	0	0	1	1,556	1	0	0	0	0	1	0	19	0	31	1,608
在宅医療	0	0	0	0	0	0	0	0	0	0	14	0	0	0	0	0	0	0	3	0	0	18
検査	0	0	0	0	0	0	0	0	0	0	990	1	0	0	0	0	0	0	7	0	14	1,014
画像診断	0	0	0	0	0	0	0	0	0	3	679	1	0	0	0	0	0	1	11	0	36	732
投薬	0	0	0	0	0	0	0	0	0	0	129	0	0	0	0	0	0	0	3	0	5	137
注射	0	0	0	0	0	0	0	0	0	0	1	0	0	0	0	0	0	0	0	0	1	2
リハビリテーション	0	0	0	0	0	0	0	0	0	0	57	0	0	0	0	0	0	0	22	0	2	82
精神科専門療法	0	0	0	0	0	0	0	0	0	0	0	0	0	0	0	0	0	0	0	0	0	0
処置	0	0	0	0	0	0	0	0	0	0	2,688	0	0	0	0	0	0	0	31	0	12	2,732
手術	0	0	0	0	0	0	0	0	0	1	393	1	0	0	0	0	0	1	13	0	58	466
麻酔	0	0	0	0	0	0	0	0	0	1	37	0	0	0	0	0	0	0	2	0	19	59
放射線治療	0	0	0	0	0	0	0	0	0	1	0	0	0	0	0	0	0	0	0	0	3	4
病理診断	0	0	0	0	0	0	0	0	0	0	5	0	0	0	0	0	0	0	0	0	6	11
歯冠修復及び欠損補綴	0	0	0	0	0	0	0	0	0	1	6,173	0	0	0	0	0	0	1	190	0	50	6,416
歯科矯正	0	0	0	0	0	0	0	0	0	0	24	0	0	0	0	0	2	0	0	0	14	41
療養担当手当	0	0	0	0	0	0	0	0	0	0	0	0	0	0	0	0	0	0	0	0	0	0
その他	0	0	0	0	0	0	0	0	0	0	0	0	0	0	0	0	0	0	0	0	0	0
特定器材	0	0	0	0	0	0	0	0	0	1	125	0	0	0	0	0	0	0	6	0	6	137
医薬品	0	0	0	0	0	0	0	0	0	1	124	4	0	0	0	0	0	0	3	0	19	151
包括評価	0	0	0	0	0	0	0	0	0	0	0	0	0	0	0	0	0	0	0	0	0	0
不明	0	0	0	0	0	0	0	0	0	0	0	0	0	0	0	0	0	0	0	0	602	602
合計	0	0	0	0	0	0	0	0	0	14	15,266	15	2	0	0	0	6	5	441	0	1,002	16,753

診療行為群×疾患群別 1人当たり医療費(年齢調整後)

17石川 (調剤)

	感染症及び寄生虫症	新生物	血液及び造血器の疾患並びに免疫機構の障害	内分泌、栄養及び代謝疾患	精神及び行動の障害	神経系の疾患	眼及び付属器の疾患	耳及び乳様突起の疾患	循環器系の疾患	呼吸器系の疾患	消化器系の疾患	皮膚及び皮下組織の疾患	患筋骨格系及び結合組織の疾患	腎尿路生殖器系の疾患	妊娠、分娩及び産じょく	周産期に発生した病態	先天奇形、変形及び染色体異常	症状、徴候及び異常臨床所見・異常検査所見で他に分類されないもの	損傷、中毒及びその他の外因の影響	特殊目的用コード	不明	疾病計
薬剤料	1,275	1,494	319	3,827	1,670	1,007	429	150	3,677	2,417	1,149	1,113	1,670	1,085	12	34	196	252	179	0	604	22,558
調剤料	80	82	24	435	301	115	38	37	524	538	169	269	211	115	4	2	8	46	35	0	63	3,096
調剤加算料	19	8	2	52	64	15	3	10	75	147	15	110	12	12	0	1	3	5	5	0	9	564
調剤基本料	62	31	9	127	85	38	47	27	162	347	63	166	98	47	3	1	4	22	33	0	35	1,407
調剤基本料加算	47	20	6	81	54	24	37	21	101	273	44	115	61	30	2	1	2	16	24	0	24	984
薬学管理料	72	35	10	137	98	41	53	31	168	406	68	202	104	47	3	1	5	24	39	0	40	1,586
不明	0	0	0	0	0	0	0	0	0	0	0	0	0	0	0	0	0	0	0	0	632	631
合計	1,556	1,669	370	4,659	2,272	1,240	608	276	4,707	4,128	1,507	1,974	2,157	1,335	25	39	218	364	315	0	1,406	30,826

診療種別×疾患群 1人当たり医療費(年齢調整後)

17石川

入院	1,127	12,458	502	1,528	2,409	2,746	1,186	331	9,577	2,337	3,635	390	4,466	1,986	2,150	1,319	1,435	350	3,806	0	182	53,919
外来	3,679	7,007	1,234	8,173	2,463	1,887	3,659	806	7,697	9,829	4,019	3,642	5,640	5,206	339	198	602	1,268	2,184	0	806	70,337
歯科	0	0	0	0	0	0	0	0	0	14	15,266	15	2	0	0	0	6	5	441	0	1,002	16,753
調剤	1,556	1,669	370	4,659	2,272	1,240	608	276	4,707	4,128	1,507	1,974	2,157	1,335	25	39	218	364	315	0	1,406	30,826
訪問看護	0	0	0	0	0	0	0	0	0	0	0	0	0	0	0	0	0	0	0	0	383	383
合計	6,362	21,134	2,106	14,360	7,144	5,873	5,453	1,412	21,981	16,308	24,428	6,021	12,265	8,527	2,513	1,556	2,261	1,987	6,746	0	3,780	172,219

(別掲:医薬品)

医療費のうち薬剤費(診療種別×疾患群)(年齢調整後)

入院 医薬品	67	809	51	94	78	98	56	6	272	71	109	25	119	61	62	15	52	19	74	0	11	2,151
外来 医薬品	1,098	2,987	678	2,058	453	375	583	45	1,746	1,240	1,131	649	1,537	629	23	125	152	153	101	0	233	15,994
調剤 薬剤料	1,275	1,494	319	3,827	1,670	1,007	429	150	3,677	2,417	1,149	1,113	1,670	1,085	12	34	196	252	179	0	604	22,558
歯科 医薬品	0	0	0	0	0	0	0	0	0	1	124	4	0	0	0	0	0	0	3	0	19	151
医薬品合計	2,440	5,290	1,048	5,979	2,200	1,480	1,068	200	5,695	3,729	2,512	1,790	3,326	1,775	97	174	400	424	358	0	867	40,853

診療行為群×疾患群別 1人当たり医療費(年齢調整後)

18福井(入院)

	感染症及び寄生虫症	新生物	血液及び造血器の疾患並びに免疫機構の障害	内分泌、栄養及び代謝疾患	精神及び行動の障害	神経系の疾患	眼及び付属器の疾患	耳及び乳様突起の疾患	循環器系の疾患	呼吸器系の疾患	消化器系の疾患	皮膚及び皮下組織の疾患	筋骨格系及び結合組織の疾患	腎尿路生殖器系の疾患	妊娠、分娩及び産じょく	周産期に発生した病態	先天奇形、変形及び染色体異常	症状、徴候及び異常臨床所見・異常検査所見で他に分類されないもの	損傷、中毒及びその他の外因の影響	特殊目的用コード	不明	疾病計
初診料	4	1	0	1	2	2	1	1	7	12	9	1	1	2	2	4	0	4	8	0	0	63
再診料	0	0	0	0	0	0	0	0	0	0	0	0	0	0	0	0	0	0	0	0	0	0
入院基本料	145	720	33	219	884	735	32	8	530	451	292	35	349	199	598	133	62	100	479	0	80	6,085
特定入院料	49	700	35	149	1,197	291	279	8	889	273	491	28	322	230	110	524	135	44	542	0	9	6,305
医学管理等	6	105	3	13	9	11	4	4	46	24	27	3	38	14	25	3	3	4	35	0	2	380
在宅医療	1	13	0	9	0	3	0	0	13	15	1	1	1	5	0	1	2	1	3	0	0	69
検査	24	84	7	21	34	29	3	1	137	62	58	3	26	24	56	20	13	17	24	0	8	651
画像診断	7	34	1	10	14	8	1	1	45	21	24	1	20	8	1	3	3	8	26	0	2	237
投薬	1	2	0	1	7	3	0	0	1	2	1	0	2	1	2	0	0	0	2	0	1	25
注射	4	23	1	2	2	2	0	0	6	16	6	1	3	3	17	2	2	2	2	0	1	94
リハビリテーション	3	114	3	14	32	100	2	0	595	37	6	4	228	18	1	6	12	1	279	0	11	1,466
精神科専門療法	0	1	0	2	114	5	0	0	1	0	0	0	2	0	0	0	0	0	1	0	0	126
処置	7	15	3	22	3	85	2	0	56	22	9	7	24	97	4	8	15	8	45	0	4	435
手術	14	2,421	26	59	1	55	428	74	1,143	254	446	22	687	286	556	49	288	19	553	0	42	7,422
麻酔	4	527	3	11	0	16	12	20	113	73	142	7	198	72	51	3	73	3	163	0	4	1,496
放射線治療	3	222	0	0	0	0	0	0	0	3	0	0	0	0	0	0	0	0	0	0	2	230
病理診断	2	70	1	2	1	1	0	0	3	5	15	1	2	7	7	0	1	2	1	0	0	119
歯冠修復及び欠損補綴	0	0	0	0	0	0	0	0	0	0	0	0	0	0	0	0	0	0	0	0	0	0
歯科矯正	0	0	0	0	0	0	0	0	0	0	0	0	0	0	0	0	0	0	0	0	0	0
療養担当手当	0	0	0	0	0	0	0	0	0	0	0	0	0	0	0	0	0	0	0	0	0	0
その他	0	0	0	0	0	0	0	0	0	1	0	0	1	0	0	1	0	0	0	0	0	2
特定器材	1	217	5	17	0	29	8	28	2,162	23	42	4	503	64	60	2	83	5	332	0	11	3,596
医薬品	35	1,032	48	52	73	100	38	8	266	102	94	13	122	77	66	11	38	12	91	0	39	2,317
包括評価	356	5,569	133	432	10	491	255	192	2,132	1,282	1,233	202	1,048	711	1,005	383	240	84	1,011	0	6	16,773
不明	199	1,415	187	82	150	188	31	37	1,238	193	332	44	372	213	203	383	251	14	419	0	-5	5,947
合計	864	13,285	490	1,118	2,532	2,153	1,098	383	9,382	2,869	3,227	376	3,948	2,030	2,765	1,537	1,220	329	4,015	0	217	53,839

診療行為群×疾患群別 1人当たり医療費(年齢調整後)

18福井(外来)

	感染症及び寄生虫症	新生物	血液及び造血器の疾患並びに免疫機構の障害	内分泌、栄養及び代謝疾患	精神及び行動の障害	神経系の疾患	眼及び付属器の疾患	耳及び乳様突起の疾患	循環器系の疾患	呼吸器系の疾患	消化器系の疾患	皮膚及び皮下組織の疾患	患筋骨格系及び結合組織の疾患	腎尿路生殖器系の疾患	妊娠、分娩及び産じょく	周産期に発生した病態	先天奇形、変形及び染色体異常	症状、徴候及び異常臨床所見・異常検査所見で他に分類されないもの	損傷、中毒及びその他の外因の影響	特殊目的用コード	不明	疾病計
初診料	578	119	23	98	58	55	484	187	107	2,638	224	843	444	179	17	1	13	184	390	0	46	6,686
再診料	208	193	47	657	302	153	262	101	964	907	317	630	650	248	26	11	29	81	222	0	92	6,102
入院基本料	0	0	0	0	0	0	0	0	0	0	0	0	0	0	0	0	0	0	0	0	0	0
特定入院料	0	0	0	0	0	0	0	0	0	0	0	0	0	0	0	0	0	0	0	0	0	0
医学管理等	229	224	25	756	78	114	56	30	1,327	1,543	330	386	134	215	8	14	30	97	87	0	20	5,701
在宅医療	11	61	4	676	15	372	10	5	212	90	34	8	50	109	6	18	80	29	33	0	15	1,838
検査	628	1,175	184	1,822	179	198	1,430	249	1,536	1,935	1,058	401	610	742	142	23	82	351	142	0	214	13,101
画像診断	113	1,034	25	207	48	183	39	45	482	380	248	33	1,124	237	5	2	40	278	585	0	43	5,151
投薬	169	81	20	494	191	87	172	65	794	981	217	458	296	106	11	3	8	51	88	0	26	4,316
注射	26	98	6	23	4	6	7	5	26	51	23	10	137	10	2	0	1	8	10	0	7	460
リハビリテーション	2	14	2	17	155	53	4	3	58	9	5	4	321	4	0	8	31	23	180	0	13	904
精神科専門療法	1	2	1	5	1,133	35	0	1	5	2	5	1	3	2	0	0	1	7	2	0	2	1,207
処置	191	18	1	364	5	11	13	90	307	323	35	270	154	2,005	2	1	51	6	155	0	9	4,012
手術	17	150	6	62	2	12	305	16	32	29	63	82	62	70	8	0	6	20	153	0	25	1,121
麻酔	2	1	0	2	0	6	3	1	4	1	3	1	89	1	0	0	1	1	4	0	2	121
放射線治療	1	243	0	10	0	0	0	0	3	3	1	1	1	21	0	0	1	1	0	0	1	288
病理診断	18	221	5	34	2	3	2	1	24	9	128	19	9	116	8	0	1	21	2	0	8	634
歯冠修復及び欠損補綴	0	0	0	0	0	0	0	0	0	0	0	0	0	0	0	0	0	0	0	0	0	0
歯科矯正	0	0	0	0	0	0	0	0	0	0	0	0	0	0	0	0	0	0	0	0	0	0
療養担当手当	0	0	0	0	0	0	0	0	0	0	0	0	0	0	0	0	0	0	0	0	0	0
その他	0	0	0	0	0	0	0	0	0	0	0	0	0	0	0	0	0	0	0	0	0	0
特定器材	2	21	1	45	1	7	2	3	30	5	38	1	11	284	0	0	7	2	8	0	3	471
医薬品	831	3,513	537	2,032	475	440	568	59	2,412	1,534	1,074	999	1,987	1,052	15	202	211	85	148	0	91	18,265
包括評価	0	0	0	0	0	0	0	0	0	0	0	0	0	0	0	0	0	0	0	0	0	0
不明	200	387	62	197	71	49	65	13	279	176	112	49	147	194	16	4	15	23	54	0	0	2,114
合計	3,226	7,556	949	7,500	2,721	1,782	3,425	874	8,604	10,619	3,914	4,194	6,230	5,594	267	286	608	1,268	2,264	0	616	72,495

診療行為群×疾患群別 1人当たり医療費(年齢調整後)

18福井(歯科)

	感染症及び寄生虫症	新生物	血液及び造血器の疾患並びに免疫機構の障害	内分泌、栄養及び代謝疾患	精神及び行動の障害	神経系の疾患	眼及び付属器の疾患	耳及び乳様突起の疾患	循環器系の疾患	呼吸器系の疾患	消化器系の疾患	皮膚及び皮下組織の疾患	筋骨格系及び結合組織の疾患	腎尿路生殖器系の疾患	妊娠、分娩及び産じょく	周産期に発生した病態	先天奇形、変形及び染色体異常	症状、徴候及び異常臨床所見・異常検査所見で他に分類されないもの	損傷、中毒及びその他の外因の影響	特殊目的用コード	不明	疾病計
初診料	0	0	0	0	0	0	0	0	0	2	1,285	1	0	0	0	0	0	0	80	0	23	1,392
再診料	0	0	0	0	0	0	0	0	0	1	820	1	0	0	0	0	1	0	21	0	10	854
入院基本料	0	0	0	0	0	0	0	0	0	3	138	10	2	0	0	0	0	1	14	0	30	199
特定入院料	0	0	0	0	0	0	0	0	0	0	7	0	0	0	0	0	0	0	3	0	2	11
医学管理等	0	0	0	0	0	0	0	0	0	1	1,413	1	0	0	0	0	1	0	23	0	16	1,456
在宅医療	0	0	0	0	0	0	0	0	0	0	6	0	0	0	0	0	0	0	0	0	0	6
検査	0	0	0	0	0	0	0	0	0	1	914	2	1	0	0	0	0	0	9	0	10	936
画像診断	0	0	0	0	0	0	0	0	0	6	627	2	1	0	0	0	1	1	13	0	23	672
投薬	0	0	0	0	0	0	0	0	0	0	133	0	0	0	0	0	0	0	4	0	3	141
注射	0	0	0	0	0	0	0	0	0	0	1	0	0	0	0	0	0	0	0	0	0	2
リハビリテーション	0	0	0	0	0	0	0	0	0	0	54	0	0	0	0	0	1	1	14	0	2	71
精神科専門療法	0	0	0	0	0	0	0	0	0	0	0	0	0	0	0	0	0	0	0	0	0	0
処置	0	0	0	0	0	0	0	0	0	1	2,541	0	0	0	0	0	0	0	47	0	15	2,604
手術	0	0	0	0	0	0	0	0	0	2	411	1	1	0	0	0	1	0	13	0	29	457
麻酔	0	0	0	0	0	0	0	0	0	0	80	1	0	0	0	0	0	1	2	0	8	93
放射線治療	0	0	0	0	0	0	0	0	0	0	0	0	0	0	0	0	0	0	0	0	0	0
病理診断	0	0	0	0	0	0	0	0	0	0	8	1	0	0	0	0	0	0	0	0	5	14
歯冠修復及び欠損補綴	0	0	0	0	0	0	0	0	0	1	6,041	0	0	0	0	0	0	0	181	0	53	6,276
歯科矯正	0	0	0	0	0	0	0	0	0	0	17	0	0	0	0	0	5	0	0	0	5	27
療養担当手当	0	0	0	0	0	0	0	0	0	0	0	0	0	0	0	0	0	0	0	0	0	0
その他	0	0	0	0	0	0	0	0	0	0	0	0	0	0	0	0	0	0	0	0	0	0
特定器材	0	0	0	0	0	0	0	0	0	0	81	0	0	0	0	0	0	0	5	0	2	88
医薬品	0	0	0	0	0	0	0	0	0	1	130	2	0	0	0	0	0	0	4	0	11	148
包括評価	0	0	0	0	0	0	0	0	0	0	0	0	0	0	0	0	0	0	0	0	0	0
不明	0	0	0	0	0	0	0	0	0	0	0	0	0	0	0	0	0	0	0	0	553	553
合計	0	0	0	0	0	0	0	0	0	17	14,706	22	6	0	0	0	9	6	434	0	798	15,999

診療行為群×疾患群別 1人当たり医療費(年齢調整後)

18福井(調剤)

	感染症及び寄生虫症	新生物	血液及び造血器の疾患並びに免疫機構の障害	内分泌、栄養及び代謝疾患	精神及び行動の障害	神経系の疾患	眼及び付属器の疾患	耳及び乳様突起の疾患	循環器系の疾患	呼吸器系の疾患	消化器系の疾患	皮膚及び皮下組織の疾患	患筋骨格系及び結合組織の疾患	腎尿路生殖器系の疾患	妊娠、分娩及び産じょく	周産期に発生した病態	先天奇形、変形及び染色体異常	症状、徴候及び異常臨床所見・異常検査所見で他に分類されないもの	損傷、中毒及びその他の外因の影響	特殊目的用コード	不明	疾病計
薬剤料	1,029	1,675	176	2,880	1,749	903	321	161	3,350	2,188	960	815	1,288	824	13	10	230	157	139	0	439	19,306
調剤料	58	79	15	356	290	84	25	42	483	520	138	173	162	73	4	2	7	30	28	0	47	2,616
調剤加算料	12	9	1	35	62	12	1	9	59	143	12	71	9	8	0	1	2	3	3	0	6	459
調剤基本料	44	27	6	99	84	28	35	25	141	304	48	110	69	27	3	2	3	15	22	0	28	1,118
調剤基本料加算	28	17	4	65	50	18	19	15	96	207	32	61	43	18	2	1	2	10	14	0	17	717
薬学管理料	59	35	7	117	98	35	44	32	165	401	58	157	87	32	3	3	4	19	30	0	35	1,419
不明	0	0	0	0	0	0	0	0	0	0	0	0	0	0	0	0	0	0	0	0	338	338
合計	1,231	1,841	208	3,551	2,332	1,080	445	283	4,294	3,764	1,248	1,386	1,658	983	26	19	247	234	237	0	910	25,974

診療種別×疾患群 1人当たり医療費(年齢調整後)

18福井

入院	864	13,285	490	1,118	2,532	2,153	1,098	383	9,382	2,869	3,227	376	3,948	2,030	2,765	1,537	1,220	329	4,015	0	217	53,839
外来	3,226	7,556	949	7,500	2,721	1,782	3,425	874	8,604	10,619	3,914	4,194	6,230	5,594	267	286	608	1,268	2,264	0	616	72,495
歯科	0	0	0	0	0	0	0	0	0	17	14,706	22	6	0	0	0	9	6	434	0	798	15,999
調剤	1,231	1,841	208	3,551	2,332	1,080	445	283	4,294	3,764	1,248	1,386	1,658	983	26	19	247	234	237	0	910	25,974
訪問看護	0	0	0	0	0	0	0	0	0	0	0	0	0	0	0	0	0	0	0	0	622	622
合計	5,321	22,682	1,647	12,169	7,585	5,015	4,968	1,539	22,281	17,268	23,095	5,978	11,842	8,607	3,058	1,842	2,084	1,836	6,949	0	3,164	168,929

(別掲:医薬品)

医療費のうち薬剤費(診療種別×疾患群)(年齢調整後)

入院 医薬品	35	1,032	48	52	73	100	38	8	266	102	94	13	122	77	66	11	38	12	91	0	39	2,317
外来 医薬品	831	3,513	537	2,032	475	440	568	59	2,412	1,534	1,074	999	1,987	1,052	15	202	211	85	148	0	91	18,265
調剤 薬剤料	1,029	1,675	176	2,880	1,749	903	321	161	3,350	2,188	960	815	1,288	824	13	10	230	157	139	0	439	19,306
歯科 医薬品	0	0	0	0	0	0	0	0	0	1	130	2	0	0	0	0	0	0	4	0	11	148
医薬品合計	1,894	6,220	761	4,964	2,297	1,443	927	227	6,028	3,825	2,259	1,828	3,397	1,953	95	223	479	253	383	0	580	40,036

診療行為群×疾患群別 1人当たり医療費(年齢調整後)

19山梨(入院)

	感染症及び寄生虫症	新生物	血液及び造血器の疾患並びに免疫機構の障害	内分泌、栄養及び代謝疾患	精神及び行動の障害	神経系の疾患	眼及び付属器の疾患	耳及び乳様突起の疾患	循環器系の疾患	呼吸器系の疾患	消化器系の疾患	皮膚及び皮下組織の疾患	筋骨格系及び結合組織の疾患	腎尿路生殖器系の疾患	妊娠、分娩及び産じょく	周産期に発生した病態	先天奇形、変形及び染色体異常	症状、徴候及び異常臨床所見・異常検査所見で他に分類されないもの	損傷、中毒及びその他の外因の影響	特殊目的用コード	不明	疾病計
初診料	4	1	1	1	1	2	0	1	7	16	7	1	2	2	1	9	0	5	8	0	0	70
再診料	0	0	0	0	0	0	0	0	0	0	0	0	0	0	0	0	0	0	0	0	0	0
入院基本料	118	559	45	205	982	706	41	7	675	245	287	35	406	178	234	125	18	147	435	1	56	5,505
特定入院料	141	516	38	104	1,106	253	208	7	830	487	397	27	220	234	5	1,234	186	89	425	0	43	6,550
医学管理等	4	59	1	9	13	11	4	2	27	20	21	2	39	11	10	4	3	5	36	0	1	283
在宅医療	0	6	0	6	0	5	0	0	9	6	1	0	1	2	4	4	2	1	7	0	0	55
検査	17	73	6	17	28	29	6	1	130	28	47	4	25	23	11	7	8	16	17	0	3	496
画像診断	8	28	1	7	9	13	1	1	48	11	23	2	33	6	0	1	3	11	20	0	2	227
投薬	1	2	0	1	7	3	0	0	2	1	1	0	2	0	1	0	0	0	2	0	0	22
注射	4	20	1	3	2	2	0	0	10	7	7	1	3	4	3	1	0	3	1	0	0	73
リハビリテーション	16	93	1	8	20	140	2	0	669	23	6	1	197	4	0	17	4	10	352	0	20	1,583
精神科専門療法	1	1	0	0	115	1	0	0	0	0	0	0	0	0	0	0	0	0	0	0	3	123
処置	15	19	2	16	9	101	3	0	56	12	8	1	20	75	1	12	1	4	30	0	1	387
手術	14	2,201	21	49	0	91	355	55	1,060	202	347	17	767	242	439	45	333	23	628	0	13	6,902
麻酔	2	451	2	14	0	20	14	16	121	57	106	5	167	60	40	12	83	5	175	0	2	1,351
放射線治療	0	161	0	0	0	0	1	0	0	0	0	0	0	1	0	0	0	0	0	0	0	163
病理診断	1	64	1	2	0	1	0	0	2	4	11	1	2	8	12	0	1	1	1	0	0	113
歯冠修復及び欠損補綴	0	0	0	0	0	0	0	0	0	0	0	0	0	0	0	0	0	0	0	0	0	0
歯科矯正	0	0	0	0	0	0	0	0	0	0	0	0	0	0	0	0	0	0	0	0	0	0
療養担当手当	0	0	0	0	0	0	0	0	0	0	0	0	0	0	0	0	0	0	0	0	0	0
その他	0	0	0	0	0	0	0	0	0	0	0	0	0	0	0	0	0	0	1	0	0	2
特定器材	4	157	1	10	1	46	3	1	1,203	19	34	4	694	43	43	2	109	5	318	0	5	2,702
医薬品	163	765	49	45	99	61	29	6	259	60	99	12	100	87	32	10	28	12	95	0	6	2,019
包括評価	283	3,817	169	303	21	430	270	103	1,441	1,197	930	145	895	585	1,150	855	244	95	1,021	0	0	13,954
不明	293	1,140	167	121	113	200	57	5	822	129	226	58	325	241	225	155	267	13	377	0	0	4,932
合計	1,089	10,131	506	921	2,527	2,115	996	204	7,372	2,524	2,559	315	3,896	1,806	2,211	2,495	1,290	446	3,950	2	157	47,513

診療行為群×疾患群別 1人当たり医療費(年齢調整後)

19山梨(外来)

	感染症及び寄生虫症	新生物	血液及び造血器の疾患並びに免疫機構の障害	内分泌、栄養及び代謝疾患	精神及び行動の障害	神経系の疾患	眼及び付属器の疾患	耳及び乳様突起の疾患	循環器系の疾患	呼吸器系の疾患	消化器系の疾患	皮膚及び皮下組織の疾患	患筋骨格系及び結合組織の疾患	腎尿路生殖器系の疾患	妊娠、分娩及び産じよく	周産期に発生した病態	先天奇形、変形及び染色体異常	症状、徴候及び異常臨床所見・異常検査所見で他に分類されないもの	損傷、中毒及びその他の外因の影響	特殊目的用コード	不明	疾病計
初診料	550	139	21	104	67	74	517	180	123	2,579	264	787	454	177	10	2	14	219	473	0	64	6,816
再診料	207	196	43	615	286	195	300	74	924	1,018	350	499	727	256	19	15	26	98	252	0	89	6,188
入院基本料	0	0	0	0	0	0	0	0	0	0	0	0	0	0	0	0	0	0	0	0	0	0
特定入院料	0	0	0	0	0	0	0	0	0	0	0	0	0	0	0	0	0	0	0	0	0	0
医学管理等	248	194	21	787	66	129	40	24	1,316	1,789	370	349	199	234	4	11	17	83	93	0	22	5,999
在宅医療	14	59	3	534	19	414	5	2	190	78	62	7	50	62	7	16	49	10	23	0	12	1,616
検査	622	1,150	149	1,845	132	205	1,500	196	1,360	1,444	1,116	241	609	766	101	18	75	400	142	0	260	12,332
画像診断	89	933	23	162	29	214	34	32	392	283	203	24	1,019	155	4	5	31	278	647	0	51	4,607
投薬	170	79	20	472	184	113	205	55	821	1,080	257	417	329	107	8	3	8	69	115	0	32	4,544
注射	21	86	5	20	3	6	6	2	19	32	24	7	122	7	1	0	0	9	10	0	5	385
リハビリテーション	3	5	0	11	236	106	9	6	74	10	7	5	497	5	0	15	33	16	181	0	23	1,241
精神科専門療法	1	2	0	6	956	29	0	1	6	1	11	1	2	3	0	0	0	5	0	0	1	1,026
処置	193	32	1	535	2	13	15	82	213	240	42	195	169	2,381	1	2	44	20	237	0	16	4,433
手術	10	154	4	66	1	6	317	7	46	27	80	75	57	79	8	0	6	41	167	0	33	1,184
麻酔	9	1	0	4	0	9	3	1	9	1	3	0	139	1	0	0	0	2	8	0	3	195
放射線治療	1	371	0	6	0	3	2	0	3	1	1	1	0	8	0	0	0	1	4	0	2	406
病理診断	14	200	5	28	2	3	3	0	19	8	129	20	6	114	10	0	1	30	1	0	8	603
歯冠修復及び欠損補綴	0	0	0	0	0	0	0	0	0	0	0	0	0	0	0	0	0	0	0	0	0	0
歯科矯正	0	0	0	0	0	0	0	0	0	0	0	0	0	0	0	0	0	0	0	0	0	0
療養担当手当	0	0	0	0	0	0	0	0	0	0	0	0	0	0	0	0	0	0	0	0	0	0
その他	0	0	0	0	0	0	6	0	0	0	0	0	0	0	0	0	0	0	0	0	0	7
特定器材	2	18	2	52	1	4	2	0	24	3	24	2	7	258	0	0	4	3	7	0	2	413
医薬品	964	3,528	373	1,376	295	232	304	53	1,250	1,143	837	467	1,258	399	11	173	155	126	113	0	118	13,176
包括評価	0	0	0	0	0	0	0	0	0	0	0	0	0	0	0	0	0	0	0	0	0	0
不明	85	351	61	221	158	46	41	8	202	186	109	149	138	461	13	12	13	34	73	0	0	2,361
合計	3,204	7,499	731	6,846	2,435	1,802	3,309	723	6,990	9,925	3,888	3,247	5,782	5,472	198	272	477	1,445	2,547	0	740	67,533

診療行為群×疾患群別 1人当たり医療費(年齢調整後)

19山梨(歯科)

	感染症及び寄生虫症	新生物	血液及び造血器の疾患並びに免疫機構の障害	内分泌、栄養及び代謝疾患	精神及び行動の障害	神経系の疾患	眼及び付属器の疾患	耳及び乳様突起の疾患	循環器系の疾患	呼吸器系の疾患	消化器系の疾患	皮膚及び皮下組織の疾患	筋骨格系及び結合組織の疾患	腎尿路生殖器系の疾患	妊娠、分娩及び産じょく	周産期に発生した病態	先天奇形、変形及び染色体異常	症状、徴候及び異常臨床所見・異常検査所見で他に分類されないもの	損傷、中毒及びその他の外因の影響	特殊目的用コード	不明	疾病計
初診料	0	0	0	0	0	0	0	0	0	1	1,360	0	0	0	0	0	1	1	71	0	17	1,450
再診料	0	0	0	0	0	0	0	0	0	0	978	1	0	0	0	0	1	1	15	0	7	1,003
入院基本料	0	0	0	0	0	0	0	0	0	1	53	2	1	0	0	0	0	0	0	0	19	76
特定入院料	0	0	0	0	0	0	0	0	0	0	0	0	0	0	0	0	0	0	0	0	1	1
医学管理等	0	0	0	0	0	0	0	0	0	0	1,483	1	0	0	0	0	0	1	11	0	10	1,506
在宅医療	0	0	0	0	0	0	0	0	0	0	15	0	0	0	0	0	0	0	2	0	0	17
検査	0	0	0	0	0	0	0	0	0	0	983	1	0	0	0	0	0	0	5	0	5	995
画像診断	0	0	0	0	0	0	0	0	0	2	477	1	0	0	0	0	1	0	5	0	11	496
投薬	0	0	0	0	0	0	0	0	0	0	127	0	0	0	0	0	0	0	2	0	2	132
注射	0	0	0	0	0	0	0	0	0	0	0	0	0	0	0	0	0	0	0	0	0	1
リハビリテーション	0	0	0	0	0	0	0	0	0	0	89	0	0	0	0	0	0	1	15	0	1	107
精神科専門療法	0	0	0	0	0	0	0	0	0	0	0	0	0	0	0	0	0	0	0	0	0	0
処置	0	0	0	0	0	0	0	0	0	0	3,033	0	0	0	0	0	0	0	24	0	7	3,064
手術	0	0	0	0	0	0	0	0	0	0	394	0	0	0	0	0	1	0	7	0	22	425
麻酔	0	0	0	0	0	0	0	0	0	0	38	0	1	0	0	0	0	0	0	0	7	46
放射線治療	0	0	0	0	0	0	0	0	0	0	0	0	0	0	0	0	0	0	0	0	0	0
病理診断	0	0	0	0	0	0	0	0	0	0	3	0	0	0	0	0	0	0	0	0	2	6
歯冠修復及び欠損補綴	0	0	0	0	0	0	0	0	0	1	7,256	0	0	0	0	0	0	0	143	0	30	7,430
歯科矯正	0	0	0	0	0	0	0	0	0	0	33	0	0	0	0	0	6	0	0	0	4	43
療養担当手当	0	0	0	0	0	0	0	0	0	0	0	0	0	0	0	0	0	0	0	0	0	0
その他	0	0	0	0	0	0	0	0	0	0	0	0	0	0	0	0	0	0	0	0	0	0
特定器材	0	0	0	0	0	0	0	0	0	0	118	0	0	0	0	0	0	0	3	0	2	123
医薬品	0	0	0	0	0	0	0	0	0	0	90	1	0	0	0	0	0	0	1	0	35	127
包括評価	0	0	0	0	0	0	0	0	0	0	0	0	0	0	0	0	0	0	0	0	0	0
不明	0	0	0	0	0	0	0	0	0	0	0	0	0	0	0	0	0	0	0	0	864	864
合計	0	0	0	0	0	0	0	0	0	7	16,529	8	3	0	0	0	9	4	303	0	1,048	17,912

診療行為群×疾患群別 1人当たり医療費(年齢調整後)

19山梨(調剤)

	感染症及び寄生虫症	新生物	血液及び造血器の疾患並びに免疫機構の障害	内分泌、栄養及び代謝疾患	精神及び行動の障害	神経系の疾患	眼及び付属器の疾患	耳及び乳様突起の疾患	循環器系の疾患	呼吸器系の疾患	消化器系の疾患	皮膚及び皮下組織の疾患	患筋骨格系及び結合組織の疾患	腎尿路生殖器系の疾患	妊娠、分娩及び産じょく	周産期に発生した病態	先天奇形、変形及び染色体異常	見・異常検査所見で他に分類されないもの	症状、徴候及び異常臨床所見	損傷、中毒及びその他の外因の影響	特殊目的用コード	不明	疾病計
薬剤料	1,965	1,318	110	3,664	1,712	1,148	684	144	4,557	3,716	1,484	1,468	1,984	1,112	11	19	177	249	196	0	598	26,316	
調剤料	103	82	20	488	324	140	65	38	685	870	245	333	259	114	5	3	8	59	44	0	70	3,957	
調剤加算料	27	7	2	35	63	17	2	5	73	223	16	138	13	9	0	1	2	6	6	0	9	654	
調剤基本料	82	30	8	139	92	47	94	24	206	523	89	211	121	45	3	2	4	29	44	0	40	1,832	
調剤基本料加算	42	11	3	58	37	22	39	9	85	243	40	94	59	18	1	1	2	14	22	0	19	817	
薬学管理料	99	37	9	154	103	52	110	28	225	625	100	255	138	48	4	2	5	34	54	0	48	2,131	
不明	0	0	0	0	0	0	0	0	0	0	0	0	0	0	0	0	0	0	0	0	449	449	
合計	2,318	1,484	151	4,538	2,332	1,426	994	247	5,833	6,200	1,975	2,499	2,575	1,345	24	27	197	391	365	0	1,234	36,154	

診療種別×疾患群 1人当たり医療費(年齢調整後)

19山梨

入院	1,089	10,131	506	921	2,527	2,115	996	204	7,372	2,524	2,559	315	3,896	1,806	2,211	2,495	1,290	446	3,950	2	157	47,513
外来	3,204	7,499	731	6,846	2,435	1,802	3,309	723	6,990	9,925	3,888	3,247	5,782	5,472	198	272	477	1,445	2,547	0	740	67,533
歯科	0	0	0	0	0	0	0	0	0	7	16,529	8	3	0	0	0	9	4	303	0	1,048	17,912
調剤	2,318	1,484	151	4,538	2,332	1,426	994	247	5,833	6,200	1,975	2,499	2,575	1,345	24	27	197	391	365	0	1,234	36,154
訪問看護	0	0	0	0	0	0	0	0	0	0	0	0	0	0	0	0	0	0	0	0	338	338
合計	6,611	19,114	1,388	12,305	7,294	5,343	5,299	1,174	20,194	18,656	24,952	6,069	12,257	8,623	2,433	2,794	1,973	2,286	7,165	2	3,518	169,450

(別掲:医薬品)

医療費のうち薬剤費(診療種別×疾患群)(年齢調整後)

入院 医薬品	163	765	49	45	99	61	29	6	259	60	99	12	100	87	32	10	28	12	95	0	6	2,019
外来 医薬品	964	3,528	373	1,376	295	232	304	53	1,250	1,143	837	467	1,258	399	11	173	155	126	113	0	118	13,176
調剤 薬剤料	1,965	1,318	110	3,664	1,712	1,148	684	144	4,557	3,716	1,484	1,468	1,984	1,112	11	19	177	249	196	0	598	26,316
歯科 医薬品	0	0	0	0	0	0	0	0	0	0	90	1	0	0	0	0	0	0	1	0	35	127
医薬品合計	3,092	5,612	532	5,085	2,107	1,441	1,017	202	6,066	4,919	2,511	1,947	3,343	1,597	54	202	360	388	406	0	757	41,639

診療行為群×疾患群別 1人当たり医療費(年齢調整後)

20長野(入院)

	感染症及び寄生虫症	新生物	血液及び造血器の疾患並びに免疫機構の障害	内分泌、栄養及び代謝疾患	精神及び行動の障害	神経系の疾患	眼及び付属器の疾患	耳及び乳様突起の疾患	循環器系の疾患	呼吸器系の疾患	消化器系の疾患	皮膚及び皮下組織の疾患	筋骨格系及び結合組織の疾患	腎尿路生殖器系の疾患	妊娠、分娩及び産じょく	周産期に発生した病態	先天奇形、変形及び染色体異常	症状、徴候及び異常臨床所見・異常検査所見で他に分類されないもの	損傷、中毒及びその他の外因の影響	特殊目的用コード	不明	疾病計
初診料	6	2	0	2	1	2	0	1	7	11	9	1	1	2	2	7	1	3	8	0	0	67
再診料	0	0	0	0	0	0	0	0	0	0	0	0	0	0	0	0	0	0	0	0	0	0
入院基本料	101	466	48	188	864	868	26	9	444	168	286	30	133	151	353	117	74	77	226	0	49	4,679
特定入院料	101	540	28	173	1,013	281	136	8	1,001	316	476	55	229	194	65	801	493	56	443	0	32	6,440
医学管理等	7	86	2	11	12	15	4	3	50	22	27	4	27	13	18	4	4	3	29	0	2	344
在宅医療	1	7	0	8	3	10	0	0	6	13	2	1	1	3	2	3	8	1	3	0	0	74
検査	13	56	7	16	26	37	3	1	117	16	37	3	10	15	17	7	15	8	9	0	3	415
画像診断	4	21	1	6	7	11	0	1	37	6	10	1	8	4	1	1	2	5	10	0	1	136
投薬	0	1	0	1	7	3	0	0	1	0	1	0	1	0	1	0	1	0	1	0	0	19
注射	3	18	1	3	3	3	0	0	4	2	6	1	1	2	6	1	2	1	1	0	1	59
リハビリテーション	11	99	4	41	25	223	1	0	669	26	19	5	122	21	1	8	17	9	204	0	8	1,512
精神科専門療法	1	1	0	2	100	4	1	0	0	0	1	0	0	0	0	0	0	2	1	0	0	114
処置	5	16	2	18	14	139	1	4	70	6	31	9	9	80	1	13	15	5	31	0	1	472
手術	19	2,139	25	55	2	80	225	60	1,141	233	432	20	561	253	458	40	354	12	537	0	18	6,667
麻酔	4	473	3	14	1	21	10	13	129	61	137	8	144	57	43	7	115	3	166	0	3	1,409
放射線治療	0	154	0	0	0	0	0	0	0	0	0	0	0	0	0	0	1	0	0	0	0	157
病理診断	1	58	1	2	0	1	0	0	3	4	13	1	2	6	7	0	1	1	0	0	0	101
歯冠修復及び欠損補綴	0	0	0	0	0	0	0	0	0	0	0	0	0	0	0	0	0	0	0	0	0	0
歯科矯正	0	0	0	0	0	0	0	0	0	0	0	0	0	0	0	0	0	0	0	0	0	0
療養担当手当	0	0	0	0	0	0	0	0	0	0	0	0	0	0	0	0	0	0	0	0	0	0
その他	0	0	0	0	0	0	0	0	1	0	0	0	0	0	0	0	0	0	0	0	0	2
特定器材	3	182	27	9	2	42	2	36	1,520	8	48	5	508	40	51	1	98	2	305	0	5	2,892
医薬品	19	661	83	166	87	70	18	5	218	46	96	24	65	49	34	9	46	9	92	0	9	1,806
包括評価	382	4,363	141	338	25	607	158	136	1,821	1,175	1,289	206	993	555	1,189	597	301	54	998	0	1	15,329
不明	92	880	100	125	139	184	28	17	1,091	152	239	32	328	126	107	217	242	17	408	0	7	4,530
合計	774	10,223	474	1,177	2,331	2,599	613	295	8,331	2,265	3,161	405	3,144	1,573	2,355	1,834	1,790	268	3,472	0	140	47,225

診療行為群×疾患群別 1人当たり医療費(年齢調整後)

20長野(外来)

	感染症及び寄生虫症	新生物	血液及び造血器の疾患並びに免疫機構の障害	内分泌、栄養及び代謝疾患	精神及び行動の障害	神経系の疾患	眼及び付属器の疾患	耳及び乳様突起の疾患	循環器系の疾患	呼吸器系の疾患	消化器系の疾患	皮膚及び皮下組織の疾患	患筋骨格系及び結合組織の疾患	腎尿路生殖器系の疾患	妊娠、分娩及び産じょく	周産期に発生した病態	先天奇形、変形及び染色体異常	症状、徴候及び異常臨床所見・異常検査所見で他に分類されないもの	損傷、中毒及びその他の外因の影響	特殊目的用コード	不明	疾病計	
初診料	526	153	23	97	67	61	452	179	113	2,325	229	631	434	193	13	1	15	187	402	0	56	6,157	
再診料	180	201	47	583	315	191	273	80	845	771	329	359	617	255	20	13	31	95	193	0	76	5,475	
入院基本料	0	0	0	0	0	0	0	0	0	0	0	0	0	0	0	0	0	0	0	0	0	0	0
特定入院料	0	0	0	0	0	0	0	0	0	0	0	0	0	0	0	0	0	0	0	0	0	0	0
医学管理等	170	229	30	744	104	160	42	27	1,287	1,215	372	301	235	215	6	14	26	85	95	0	23	5,379	
在宅医療	12	50	7	599	22	481	12	3	237	99	56	8	63	71	7	31	79	15	16	0	18	1,885	
検査	518	1,164	178	1,740	167	225	1,261	225	1,243	1,364	950	201	580	742	105	25	90	337	142	0	189	11,445	
画像診断	87	978	33	177	37	192	35	42	456	265	201	31	915	186	4	4	44	273	532	0	35	4,525	
投薬	146	83	24	463	217	117	175	63	752	896	247	303	320	107	9	3	9	65	87	0	29	4,113	
注射	19	90	5	15	6	5	7	3	15	30	20	6	94	10	2	0	0	10	7	0	4	347	
リハビリテーション	3	20	3	21	166	85	9	6	48	7	13	4	331	9	0	14	35	25	183	0	17	999	
精神科専門療法	1	2	2	10	1,096	55	1	1	9	2	20	1	4	1	0	0	3	8	1	0	1	1,218	
処置	222	30	22	435	4	23	12	52	223	152	27	155	189	1,955	1	1	22	13	193	0	19	3,750	
手術	14	172	6	68	2	15	459	11	48	31	73	68	55	103	11	1	6	24	154	0	37	1,359	
麻酔	6	1	0	3	1	12	5	1	5	1	6	2	157	1	1	0	1	3	5	0	3	211	
放射線治療	2	297	0	7	2	2	0	0	1	2	4	1	2	14	0	0	0	1	0	0	0	334	
病理診断	14	225	7	28	2	3	2	1	19	7	84	15	9	141	9	0	1	19	2	0	7	597	
歯冠修復及び欠損補綴	0	0	0	0	0	0	0	0	0	0	0	0	0	0	0	0	0	0	0	0	0	0	
歯科矯正	0	0	0	0	0	0	0	0	0	0	0	0	0	0	0	0	0	0	0	0	0	0	
療養担当手当	0	0	0	0	0	0	0	0	0	0	0	0	0	0	0	0	0	0	0	0	0	0	
その他	0	3	0	0	0	0	4	0	0	0	2	0	0	0	0	0	0	0	0	0	0	11	
特定器材	7	15	3	55	1	7	3	1	34	4	23	1	16	229	0	1	3	2	8	0	3	416	
医薬品	542	2,808	507	1,111	399	313	338	47	1,206	1,019	790	342	1,200	565	9	125	139	176	83	0	98	11,815	
包括評価	0	0	0	0	0	0	0	0	0	0	0	0	0	0	0	0	0	0	0	0	0	0	
不明	117	305	303	171	64	48	49	14	192	185	93	89	151	123	3	4	14	41	66	0	0	2,032	
合計	2,585	6,826	1,198	6,326	2,673	1,996	3,139	755	6,732	8,374	3,537	2,519	5,370	4,921	201	235	518	1,379	2,171	0	614	62,069	

診療行為群×疾患群別 1人当たり医療費(年齢調整後)

20長野(歯科)

	感染症及び寄生虫症	新生物	血液及び造血器の疾患並びに免疫機構の障害	内分泌、栄養及び代謝疾患	精神及び行動の障害	神経系の疾患	眼及び付属器の疾患	耳及び乳様突起の疾患	循環器系の疾患	呼吸器系の疾患	消化器系の疾患	皮膚及び皮下組織の疾患	筋骨格系及び結合組織の疾患	腎尿路生殖器系の疾患	妊娠、分娩及び産じょく	周産期に発生した病態	先天奇形、変形及び染色体異常	症状、徴候及び異常臨床所見・異常検査所見で他に分類されないもの	損傷、中毒及びその他の外因の影響	特殊目的用コード	不明	疾病計
初診料	0	0	0	0	0	0	0	0	0	1	1,055	1	0	0	0	0	1	0	76	0	23	1,156
再診料	0	0	0	0	0	0	0	0	0	1	945	1	0	0	0	0	1	0	19	0	13	981
入院基本料	0	0	0	0	0	0	0	0	0	3	67	3	1	0	0	0	1	2	6	0	49	131
特定入院料	0	0	0	0	0	0	0	0	0	0	5	0	0	0	0	0	0	0	1	0	5	10
医学管理等	0	0	0	0	0	0	0	0	0	1	1,670	1	0	0	0	0	1	0	20	0	22	1,714
在宅医療	0	0	0	0	0	0	0	0	0	0	12	0	0	0	0	0	0	1	1	0	0	14
検査	0	0	0	0	0	0	0	0	0	1	1,106	1	0	0	0	0	0	0	6	0	9	1,124
画像診断	0	0	0	0	0	0	0	0	0	6	636	1	1	0	0	0	1	0	9	0	24	678
投薬	0	0	0	0	0	0	0	0	0	0	108	0	0	0	0	0	0	0	2	0	3	115
注射	0	0	0	0	0	0	0	0	0	0	1	0	0	0	0	0	0	0	0	0	1	1
リハビリテーション	0	0	0	0	0	0	0	0	0	0	67	0	0	0	0	0	0	0	19	0	2	89
精神科専門療法	0	0	0	0	0	0	0	0	0	0	0	0	0	0	0	0	0	0	0	0	0	0
処置	0	0	0	0	0	0	0	0	0	0	2,889	0	0	0	0	0	0	0	25	0	10	2,925
手術	0	0	0	0	0	0	0	0	0	2	399	1	0	0	0	0	3	0	12	0	47	463
麻酔	0	0	0	0	0	0	0	0	0	1	38	0	0	0	0	0	1	0	2	0	17	59
放射線治療	0	0	0	0	0	0	0	0	0	0	0	0	0	0	0	0	0	0	0	0	1	1
病理診断	0	0	0	0	0	0	0	0	0	0	4	0	0	0	0	0	0	0	0	0	6	11
歯冠修復及び欠損補綴	0	0	0	0	0	0	0	0	0	0	5,620	0	0	0	0	0	0	0	124	0	54	5,799
歯科矯正	0	0	0	0	0	0	0	0	0	0	25	0	0	0	0	0	6	0	0	0	5	35
療養担当手当	0	0	0	0	0	0	0	0	0	0	0	0	0	0	0	0	0	0	0	0	0	0
その他	0	0	0	0	0	0	0	0	0	0	0	0	0	0	0	0	0	0	0	0	0	0
特定器材	0	0	0	0	0	0	0	0	0	0	100	0	0	0	0	0	1	0	3	0	4	108
医薬品	0	0	0	0	0	0	0	0	0	0	70	1	0	0	0	0	0	0	2	0	21	94
包括評価	0	0	0	0	0	0	0	0	0	0	0	0	0	0	0	0	0	0	0	0	0	0
不明	0	0	0	0	0	0	0	0	0	0	0	0	0	0	0	0	0	0	0	0	668	668
合計	0	0	0	0	0	0	0	0	0	16	14,817	10	4	0	0	0	16	5	327	0	982	16,178

診療行為群×疾患群別 1人当たり医療費(年齢調整後)

20長野(調剤)

	感染症及び寄生虫症	新生物	血液及び造血器の疾患並びに免疫機構の障害	内分泌、栄養及び代謝疾患	精神及び行動の障害	神経系の疾患	眼及び付属器の疾患	耳及び乳様突起の疾患	循環器系の疾患	呼吸器系の疾患	消化器系の疾患	皮膚及び皮下組織の疾患	患筋骨格系及び結合組織の疾患	腎尿路生殖器系の疾患	妊娠、分娩及び産じょく	周産期に発生した病態	先天奇形、変形及び染色体異常	症状、徴候及び異常臨床所見・異常検査所見で他に分類されないもの	損傷、中毒及びその他の外因の影響	特殊目的用コード	不明	疾病計
薬剤料	1,250	1,570	546	3,530	1,879	1,194	523	160	3,562	2,560	1,392	1,100	2,064	938	10	48	214	269	359	0	593	23,762
調剤料	74	88	24	450	350	140	50	45	610	598	225	214	274	102	4	3	10	54	34	0	65	3,414
調剤加算料	16	7	2	33	74	17	2	7	58	136	18	71	9	7	0	1	3	5	4	0	7	477
調剤基本料	60	35	9	133	102	48	74	27	189	364	83	142	134	43	3	2	5	26	34	0	47	1,559
調剤基本料加算	47	24	7	95	74	34	52	20	135	283	62	99	90	30	2	1	3	20	25	0	36	1,139
薬学管理料	71	38	10	142	115	51	82	31	199	415	90	165	144	47	4	2	6	29	39	0	53	1,734
不明	0	0	0	0	0	0	0	0	0	0	0	0	0	0	0	0	0	0	0	0	493	493
合計	1,518	1,761	598	4,384	2,594	1,483	783	291	4,753	4,356	1,870	1,791	2,715	1,167	24	57	241	403	496	0	1,294	32,578

診療種別×疾患群 1人当たり医療費(年齢調整後)

20長野

入院	774	10,223	474	1,177	2,331	2,599	613	295	8,331	2,265	3,161	405	3,144	1,573	2,355	1,834	1,790	268	3,472	0	140	47,225
外来	2,585	6,826	1,198	6,326	2,673	1,996	3,139	755	6,732	8,374	3,537	2,519	5,370	4,921	201	235	518	1,379	2,171	0	614	62,069
歯科	0	0	0	0	0	0	0	0	0	16	14,817	10	4	0	0	0	16	5	327	0	982	16,178
調剤	1,518	1,761	598	4,384	2,594	1,483	783	291	4,753	4,356	1,870	1,791	2,715	1,167	24	57	241	403	496	0	1,294	32,578
訪問看護	0	0	0	0	0	0	0	0	0	0	0	0	0	0	0	0	0	0	0	0	313	313
合計	4,876	18,810	2,269	11,887	7,598	6,079	4,534	1,340	19,816	15,013	23,385	4,726	11,234	7,662	2,580	2,126	2,565	2,055	6,465	0	3,344	158,364

(別掲:医薬品)

医療費のうち薬剤費(診療種別×疾患群)(年齢調整後)

入院 医薬品	19	661	83	166	87	70	18	5	218	46	96	24	65	49	34	9	46	9	92	0	9	1,806
外来 医薬品	542	2,808	507	1,111	399	313	338	47	1,206	1,019	790	342	1,200	565	9	125	139	176	83	0	98	11,815
調剤 薬剤料	1,250	1,570	546	3,530	1,879	1,194	523	160	3,562	2,560	1,392	1,100	2,064	938	10	48	214	269	359	0	593	23,762
歯科 医薬品	0	0	0	0	0	0	0	0	0	0	70	1	0	0	0	0	0	0	2	0	21	94
医薬品合計	1,810	5,038	1,135	4,806	2,365	1,576	879	212	4,986	3,626	2,348	1,467	3,330	1,552	53	182	399	454	536	0	721	37,477

診療行為群×疾患群別 1人当たり医療費(年齢調整後)

21岐阜(入院)

	感染症及び寄生虫症	新生物	血液及び造血器の疾患並びに免疫機構の障害	内分泌、栄養及び代謝疾患	精神及び行動の障害	神経系の疾患	眼及び付属器の疾患	耳及び乳様突起の疾患	循環器系の疾患	呼吸器系の疾患	消化器系の疾患	皮膚及び皮下組織の疾患	筋骨格系及び結合組織の疾患	腎尿路生殖器系の疾患	妊娠、分娩及び産じょく	周産期に発生した病態	先天奇形、変形及び染色体異常	症状、徴候及び異常臨床所見・異常検査所見で他に分類されないもの	損傷、中毒及びその他の外因の影響	特殊目的用コード	不明	疾病計
初診料	4	1	0	2	1	2	0	1	7	11	7	1	1	2	2	7	0	2	6	0	0	58
再診料	0	0	0	0	0	0	0	0	0	0	0	0	0	0	0	0	0	0	0	0	0	0
入院基本料	124	529	42	123	769	511	30	7	461	193	224	31	174	166	438	101	43	90	229	0	36	4,321
特定入院料	118	625	35	107	829	265	156	13	871	340	455	36	209	221	76	690	253	57	324	0	16	5,698
医学管理等	7	90	6	11	8	9	4	2	48	23	27	3	26	15	26	5	3	3	25	0	3	344
在宅医療	1	6	0	8	0	9	0	0	7	10	1	0	2	3	1	4	4	2	1	0	0	59
検査	16	87	10	17	31	60	5	1	149	34	45	4	15	18	40	9	12	10	11	0	4	574
画像診断	5	27	1	5	9	10	0	1	35	11	11	1	12	5	1	2	2	4	11	0	1	155
投薬	0	2	0	0	6	2	0	0	1	1	1	0	1	0	1	0	0	0	1	0	0	19
注射	4	19	2	2	3	4	0	0	5	4	5	1	2	3	12	2	2	2	2	0	1	73
リハビリテーション	10	79	2	18	3	116	0	0	606	23	11	2	114	11	0	3	10	9	173	0	3	1,196
精神科専門療法	0	1	0	0	105	4	0	0	0	0	0	0	0	0	0	0	0	0	0	0	0	112
処置	8	18	3	13	9	56	1	2	35	14	14	4	10	79	3	11	23	12	23	0	6	345
手術	19	2,250	46	47	1	61	348	55	1,120	210	411	13	529	281	504	62	216	16	431	0	54	6,673
麻酔	3	453	8	9	0	17	12	16	112	67	117	4	120	54	54	12	62	3	100	0	6	1,229
放射線治療	0	214	0	1	1	1	0	0	0	2	0	0	0	0	0	0	0	1	0	0	0	220
病理診断	1	57	1	2	0	1	0	0	3	4	11	1	2	6	9	0	1	0	1	0	0	101
歯冠修復及び欠損補綴	0	0	0	0	0	0	0	0	0	0	0	0	0	0	0	0	0	0	0	0	0	0
歯科矯正	0	0	0	0	0	0	0	0	0	0	0	0	0	0	0	0	0	0	0	0	0	0
療養担当手当	0	0	0	0	0	0	0	0	0	0	0	0	0	0	0	0	0	0	0	0	0	0
その他	0	0	0	0	0	0	0	0	0	0	0	0	0	0	0	0	0	0	0	0	0	1
特定器材	5	182	5	6	2	38	4	7	1,816	10	55	1	442	49	41	6	53	7	294	0	6	3,030
医薬品	72	875	42	109	91	56	31	6	240	63	88	20	81	62	53	10	36	10	49	0	8	2,001
包括評価	408	4,631	155	404	22	467	150	105	1,692	1,254	1,292	154	815	566	756	426	177	51	807	0	3	14,335
不明	98	1,075	67	68	73	144	24	9	1,100	174	182	23	375	174	129	323	236	26	247	0	0	4,545
合計	905	11,222	428	952	1,963	1,832	766	225	8,308	2,447	2,957	298	2,930	1,716	2,146	1,674	1,134	305	2,734	0	146	45,087

診療行為群×疾患群別 1人当たり医療費(年齢調整後)

21岐阜(外来)

	感染症及び寄生虫症	新生物	血液及び造血器の疾患並びに免疫機構の障害	内分泌、栄養及び代謝疾患	精神及び行動の障害	神経系の疾患	眼及び付属器の疾患	耳及び乳様突起の疾患	循環器系の疾患	呼吸器系の疾患	消化器系の疾患	皮膚及び皮下組織の疾患	患筋骨格系及び結合組織の疾患	腎尿路生殖器系の疾患	妊娠、分娩及び産じょく	周産期に発生した病態	先天奇形、変形及び染色体異常	症状、徴候及び異常臨床所見・異常検査所見で他に分類されないもの	損傷、中毒及びその他の外因の影響	特殊目的用コード	不明	疾病計	
初診料	557	147	24	119	68	59	527	209	126	2,755	276	822	434	185	16	2	13	165	433	0	67	7,004	
再診料	239	208	50	689	275	177	334	118	1,030	1,100	356	517	765	293	25	15	29	89	259	0	90	6,657	
入院基本料	0	0	0	0	0	0	0	0	0	0	0	0	0	0	0	0	0	0	0	0	0	0	0
特定入院料	0	0	0	0	0	0	0	0	0	0	0	0	0	0	0	0	0	0	0	0	0	0	0
医学管理等	211	230	24	875	85	128	54	60	1,527	1,533	363	394	165	257	6	11	22	78	96	0	26	6,147	
在宅医療	14	88	6	624	15	491	10	7	215	150	44	8	46	98	4	17	56	22	27	0	11	1,952	
検査	689	1,216	199	1,944	145	187	1,563	260	1,494	1,911	1,059	324	547	754	152	30	85	291	141	0	235	13,227	
画像診断	148	1,019	40	198	35	150	34	46	449	358	245	35	1,011	250	5	3	36	227	590	0	56	4,935	
投薬	172	79	21	524	183	92	205	84	866	1,127	245	406	314	118	12	3	7	55	103	0	38	4,653	
注射	30	92	7	24	4	6	7	6	28	77	34	15	131	15	2	0	0	9	9	0	4	502	
リハビリテーション	3	8	1	13	118	65	8	3	63	7	4	4	350	4	0	9	30	32	136	0	19	878	
精神科専門療法	1	1	0	3	1,009	40	0	0	2	1	10	1	3	1	0	0	1	5	1	0	2	1,081	
処置	217	37	4	242	7	12	13	107	147	315	23	206	185	2,366	2	1	46	9	228	0	22	4,190	
手術	27	176	6	83	1	10	393	34	76	51	111	80	53	142	6	1	5	23	180	0	72	1,529	
麻酔	3	1	0	4	0	7	4	0	6	1	3	1	104	1	0	0	0	1	3	0	2	142	
放射線治療	2	282	2	4	0	1	0	1	3	1	1	1	2	16	0	0	0	3	0	0	0	319	
病理診断	24	209	7	40	1	2	3	1	25	9	144	19	8	105	7	0	1	17	2	0	6	630	
歯冠修復及び欠損補綴	0	0	0	0	0	0	0	0	0	0	0	0	0	0	0	0	0	0	0	0	0	0	0
歯科矯正	0	0	0	0	0	0	0	0	0	0	0	0	0	0	0	0	0	0	0	0	0	0	0
療養担当手当	0	0	0	0	0	0	0	0	0	0	0	0	0	0	0	0	0	0	0	0	0	0	0
その他	0	0	0	0	0	0	2	0	0	0	0	0	0	0	0	0	0	0	0	0	0	4	
特定器材	1	21	1	32	1	6	2	3	27	4	32	1	8	277	0	1	6	2	12	0	2	439	
医薬品	825	3,125	568	1,716	350	294	498	62	1,614	1,146	1,093	612	1,358	863	18	235	203	148	113	0	100	14,941	
包括評価	0	0	0	0	0	0	0	0	0	0	0	0	0	0	0	0	0	0	0	0	0	0	
不明	111	212	70	147	40	33	51	23	160	196	108	44	94	189	5	6	24	22	58	0	0	1,592	
合計	3,273	7,151	1,029	7,281	2,338	1,760	3,709	1,024	7,858	10,741	4,149	3,489	5,579	5,936	261	335	565	1,199	2,391	0	753	70,821	

診療行為群×疾患群別 1人当たり医療費(年齢調整後)

21岐阜(歯科)

	感染症及び寄生虫症	新生物	血液及び造血器の疾患並びに免疫機構の障害	内分泌、栄養及び代謝疾患	精神及び行動の障害	神経系の疾患	眼及び付属器の疾患	耳及び乳様突起の疾患	循環器系の疾患	呼吸器系の疾患	消化器系の疾患	皮膚及び皮下組織の疾患	筋骨格系及び結合組織の疾患	腎尿路生殖器系の疾患	妊娠、分娩及び産じょく	周産期に発生した病態	先天奇形、変形及び染色体異常	症状、徴候及び異常臨床所見・異常検査所見で他に分類されないもの	損傷、中毒及びその他の外因の影響	特殊目的用コード	不明	疾病計
初診料	0	0	0	0	0	0	0	0	0	1	1,468	1	0	0	0	0	1	0	70	0	22	1,563
再診料	0	0	0	0	0	0	0	0	0	1	1,053	1	0	0	0	0	1	0	20	0	14	1,091
入院基本料	0	0	0	0	0	0	0	0	0	3	110	4	2	0	0	0	8	3	6	0	55	189
特定入院料	0	0	0	0	0	0	0	0	0	0	4	0	0	0	0	0	4	0	0	0	8	17
医学管理等	0	0	0	0	0	0	0	0	0	1	2,244	1	0	0	0	0	3	0	24	0	26	2,300
在宅医療	0	0	0	0	0	0	0	0	0	0	34	0	0	0	0	0	0	2	2	0	1	38
検査	0	0	0	0	0	0	0	0	0	1	1,376	1	1	0	0	0	0	0	11	0	15	1,404
画像診断	0	0	0	0	0	0	0	0	0	4	737	1	1	0	0	0	1	1	10	0	30	785
投薬	0	0	0	0	0	0	0	0	0	0	149	0	0	0	0	0	0	0	3	0	4	157
注射	0	0	0	0	0	0	0	0	0	0	1	0	0	0	0	0	0	0	0	0	1	2
リハビリテーション	0	0	0	0	0	0	0	0	0	0	101	0	0	0	0	0	1	0	18	0	6	125
精神科専門療法	0	0	0	0	0	0	0	0	0	0	0	0	0	0	0	0	0	0	0	0	0	0
処置	0	0	0	0	0	0	0	0	0	1	4,007	0	0	0	0	0	0	0	36	0	19	4,064
手術	0	0	0	0	0	0	0	0	0	1	423	1	1	0	0	0	16	0	12	0	48	501
麻酔	0	0	0	0	0	0	0	0	0	0	47	0	0	0	0	0	5	0	1	0	15	70
放射線治療	0	0	0	0	0	0	0	0	0	0	0	0	0	0	0	0	0	0	0	0	3	3
病理診断	0	0	0	0	0	0	0	0	0	0	8	0	0	0	0	0	0	0	0	0	7	15
歯冠修復及び欠損補綴	0	0	0	0	0	0	0	0	0	1	6,028	0	0	0	0	0	1	0	138	0	49	6,217
歯科矯正	0	0	0	0	0	0	0	0	0	0	14	0	0	0	0	0	6	0	0	0	3	24
療養担当手当	0	0	0	0	0	0	0	0	0	0	0	0	0	0	0	0	0	0	0	0	0	0
その他	0	0	0	0	0	0	0	0	0	0	0	0	0	0	0	0	0	0	0	0	0	0
特定器材	0	0	0	0	0	0	0	0	0	0	127	0	0	0	0	0	0	0	4	0	4	135
医薬品	0	0	0	0	0	0	0	0	0	1	133	1	1	0	0	0	1	1	3	0	21	160
包括評価	0	0	0	0	0	0	0	0	0	0	0	0	0	0	0	0	0	0	0	0	0	0
不明	0	0	0	0	0	0	0	0	0	0	0	0	0	0	0	0	0	0	0	0	771	771
合計	0	0	0	0	0	0	0	0	0	15	18,064	12	7	0	0	0	49	9	357	0	1,121	19,633

診療行為群×疾患群別 1人当たり医療費(年齢調整後)

21岐阜(調剤)

	感染症及び寄生虫症	新生物	血液及び造血器の疾患並びに免疫機構の障害	内分泌、栄養及び代謝疾患	精神及び行動の障害	神経系の疾患	眼及び付属器の疾患	耳及び乳様突起の疾患	循環器系の疾患	呼吸器系の疾患	消化器系の疾患	皮膚及び皮下組織の疾患	患筋骨格系及び結合組織の疾患	腎尿路生殖器系の疾患	妊娠、分娩及び産じょく	周産期に発生した病態	先天奇形、変形及び染色体異常	見・異常検査所見で他に分類されないもの	症状、徴候及び異常臨床所見	損傷、中毒及びその他の外因の影響	特殊目的用コード	不明	疾病計
薬剤料	1,323	1,321	407	3,223	1,493	867	401	223	3,754	3,089	1,234	1,216	1,655	853	10	47	121	203	181	0	517	22,138	
調剤料	86	72	18	483	288	104	43	61	684	802	218	269	244	97	4	2	6	42	39	0	56	3,616	
調剤加算料	21	6	1	28	51	12	2	17	49	243	14	107	9	7	0	1	2	4	5	0	7	586	
調剤基本料	65	25	7	134	79	35	59	36	203	477	78	152	114	37	2	1	3	20	38	0	35	1,601	
調剤基本料加算	41	14	4	81	45	22	37	27	121	326	50	83	68	23	1	1	2	14	25	0	23	1,007	
薬学管理料	87	34	9	164	104	44	74	51	241	639	97	209	143	45	3	2	4	26	51	0	45	2,072	
不明	0	0	0	0	0	0	0	0	0	0	0	0	0	0	0	0	0	0	0	0	331	330	
合計	1,623	1,472	446	4,113	2,061	1,084	617	415	5,052	5,576	1,691	2,035	2,233	1,062	20	52	138	309	338	0	1,013	31,350	

診療種別×疾患群 1人当たり医療費(年齢調整後)

21岐阜

入院	905	11,222	428	952	1,963	1,832	766	225	8,308	2,447	2,957	298	2,930	1,716	2,146	1,674	1,134	305	2,734	0	146	45,087
外来	3,273	7,151	1,029	7,281	2,338	1,760	3,709	1,024	7,858	10,741	4,149	3,489	5,579	5,936	261	335	565	1,199	2,391	0	753	70,821
歯科	0	0	0	0	0	0	0	0	0	15	18,064	12	7	0	0	0	49	9	357	0	1,121	19,633
調剤	1,623	1,472	446	4,113	2,061	1,084	617	415	5,052	5,576	1,691	2,035	2,233	1,062	20	52	138	309	338	0	1,013	31,350
訪問看護	0	0	0	0	0	0	0	0	0	0	0	0	0	0	0	0	0	0	0	0	440	440
合計	5,802	19,845	1,903	12,346	6,362	4,676	5,092	1,663	21,218	18,779	26,860	5,834	10,749	8,714	2,428	2,061	1,886	1,822	5,820	0	3,473	167,331

(別掲:医薬品)

医療費のうち薬剤費(診療種別×疾患群)(年齢調整後)

入院 医薬品	72	875	42	109	91	56	31	6	240	63	88	20	81	62	53	10	36	10	49	0	8	2,001
外来 医薬品	825	3,125	568	1,716	350	294	498	62	1,614	1,146	1,093	612	1,358	863	18	235	203	148	113	0	100	14,941
調剤 薬剤料	1,323	1,321	407	3,223	1,493	867	401	223	3,754	3,089	1,234	1,216	1,655	853	10	47	121	203	181	0	517	22,138
歯科 医薬品	0	0	0	0	0	0	0	0	0	1	133	1	1	0	0	0	1	1	3	0	21	160
医薬品合計	2,220	5,320	1,016	5,048	1,934	1,217	930	291	5,609	4,299	2,547	1,849	3,095	1,779	81	292	361	362	345	0	646	39,239

診療行為群×疾患群別 1人当たり医療費(年齢調整後)

22静岡 (入院)

	感染症及び寄生虫症	新生物	血液及び造血器の疾患並びに免疫機構の障害	内分泌、栄養及び代謝疾患	精神及び行動の障害	神経系の疾患	眼及び付属器の疾患	耳及び乳様突起の疾患	循環器系の疾患	呼吸器系の疾患	消化器系の疾患	皮膚及び皮下組織の疾患	筋骨格系及び結合組織の疾患	腎尿路生殖器系の疾患	妊娠、分娩及び産じょく	周産期に発生した病態	先天奇形、変形及び染色体異常	症状、徴候及び異常臨床所見・異常検査所見で他に分類されないもの	損傷、中毒及びその他の外因の影響	特殊目的用コード	不明	疾病計
初診料	4	1	0	1	1	2	0	1	7	9	8	1	1	2	2	6	0	2	7	0	0	57
再診料	0	0	0	0	0	0	0	0	0	0	0	0	0	0	0	0	0	0	0	0	0	0
入院基本料	79	476	24	84	452	549	36	5	462	133	229	27	202	137	291	47	70	59	288	0	28	3,676
特定入院料	84	408	33	86	1,032	329	143	10	904	248	447	35	147	173	111	784	271	76	333	0	42	5,698
医学管理等	5	76	2	9	7	11	4	3	40	19	25	3	26	14	19	4	3	3	30	0	1	305
在宅医療	1	9	1	6	0	7	0	0	6	9	3	1	1	2	1	5	5	0	1	0	0	58
検査	14	60	5	12	15	32	9	1	113	19	36	2	11	12	21	5	12	7	9	0	4	399
画像診断	5	21	1	4	5	10	0	1	31	6	12	1	12	4	0	1	2	4	11	0	1	132
投薬	0	1	0	0	4	2	0	0	1	0	0	0	1	0	1	0	0	0	1	0	0	13
注射	2	14	1	1	1	3	0	0	4	2	4	0	1	2	8	0	1	1	1	0	1	45
リハビリテーション	6	63	2	15	6	114	1	0	601	18	7	6	116	13	0	4	15	19	185	0	13	1,206
精神科専門療法	0	1	0	0	94	1	0	0	0	0	0	0	0	0	0	0	0	0	1	0	0	98
処置	11	17	2	4	3	76	3	2	47	10	14	7	10	80	2	10	10	3	21	0	2	334
手術	14	2,045	22	46	2	51	361	68	1,057	226	378	20	553	253	493	34	237	18	485	0	20	6,383
麻酔	3	462	3	9	0	14	10	15	118	71	115	7	136	63	42	2	74	2	148	0	2	1,295
放射線治療	0	186	0	1	0	1	0	0	2	0	0	0	0	0	0	0	0	0	0	0	0	192
病理診断	2	61	1	1	0	1	0	0	4	5	13	1	1	5	9	0	1	1	1	0	0	107
歯冠修復及び欠損補綴	0	0	0	0	0	0	0	0	0	0	0	0	0	0	0	0	0	0	0	0	0	0
歯科矯正	0	0	0	0	0	0	0	0	0	0	0	0	0	0	0	0	0	0	0	0	0	0
療養担当手当	0	0	0	0	0	0	0	0	0	0	0	0	0	0	0	0	0	0	0	0	0	0
その他	0	0	0	0	0	0	0	0	0	0	0	0	1	0	0	0	0	0	0	0	0	2
特定器材	4	176	17	14	1	39	4	27	1,481	10	46	2	470	47	53	2	69	7	270	0	5	2,743
医薬品	32	572	46	27	42	46	34	6	181	43	89	9	64	52	37	4	29	8	53	0	7	1,381
包括評価	339	4,067	124	309	16	472	129	129	1,827	996	1,262	177	786	600	870	542	225	56	812	0	5	13,742
不明	80	944	78	93	94	189	19	14	1,238	91	220	24	411	131	193	377	263	13	329	0	1	4,803
合計	684	9,661	363	725	1,774	1,949	754	283	8,123	1,914	2,909	323	2,951	1,593	2,153	1,826	1,289	280	2,984	0	131	42,669

診療行為群×疾患群別 1人当たり医療費(年齢調整後)

22静岡 (外来)

	感染症及び寄生虫症	新生物	血液及び造血器の疾患並びに免疫機構の障害	内分泌、栄養及び代謝疾患	精神及び行動の障害	神経系の疾患	眼及び付属器の疾患	耳及び乳様突起の疾患	循環器系の疾患	呼吸器系の疾患	消化器系の疾患	皮膚及び皮下組織の疾患	患筋骨格系及び結合組織の疾患	腎尿路生殖器系の疾患	妊娠、分娩及び産じょく	周産期に発生した病態	先天奇形、変形及び染色体異常	症状、徴候及び異常臨床所見・異常検査所見で他に分類されないもの	損傷、中毒及びその他の外因の影響	特殊目的用コード	不明	疾病計	
初診料	510	136	24	106	62	59	481	225	119	2,594	251	736	426	180	12	2	12	201	450	0	53	6,639	
再診料	198	191	43	661	278	177	293	98	923	971	340	478	728	285	20	13	26	91	237	0	77	6,126	
入院基本料	0	0	0	0	0	0	0	0	0	0	0	0	0	0	0	0	0	0	0	0	0	0	0
特定入院料	0	0	0	0	0	0	0	0	0	0	0	0	0	0	0	0	0	0	0	0	0	0	0
医学管理等	183	232	25	897	87	145	40	30	1,481	1,443	401	335	191	278	5	8	17	91	92	0	21	6,002	
在宅医療	10	60	8	641	11	435	6	7	174	114	31	6	46	70	7	21	46	15	18	0	11	1,735	
検査	574	1,108	174	2,025	138	195	1,689	269	1,370	1,671	1,149	239	558	693	113	25	73	361	136	0	227	12,788	
画像診断	111	951	34	172	23	171	22	37	441	309	185	26	958	182	4	4	34	246	600	0	46	4,555	
投薬	158	80	22	530	192	98	193	78	828	1,091	254	391	315	116	9	3	7	62	101	0	29	4,555	
注射	15	90	4	17	3	4	8	2	13	27	18	5	106	8	1	0	0	7	7	0	3	339	
リハビリテーション	2	8	0	8	72	101	5	4	50	3	4	2	503	3	0	9	29	12	170	0	17	1,004	
精神科専門療法	1	2	1	4	1,096	24	0	0	3	2	6	1	2	1	0	0	2	9	1	0	1	1,157	
処置	199	24	5	149	1	11	14	100	105	259	17	217	166	2,918	2	1	18	13	217	0	22	4,458	
手術	25	216	7	103	2	12	442	30	114	48	205	66	61	140	10	2	6	42	179	0	52	1,761	
麻酔	2	2	0	2	1	7	21	0	3	1	3	1	95	1	1	0	2	1	3	0	2	148	
放射線治療	1	266	0	4	0	0	1	1	2	2	5	4	2	12	0	0	1	5	0	0	2	308	
病理診断	21	218	6	42	2	3	2	1	29	8	184	15	8	111	10	0	1	26	2	0	8	694	
歯冠修復及び欠損補綴	0	0	0	0	0	0	0	0	0	0	0	0	0	0	0	0	0	0	0	0	0	0	
歯科矯正	0	0	0	0	0	0	0	0	0	0	0	0	0	0	0	0	0	0	0	0	0	0	
療養担当手当	0	0	0	0	0	0	0	0	0	0	0	0	0	0	0	0	0	0	0	0	0	0	
その他	0	0	0	0	0	0	7	0	0	0	1	0	0	0	0	0	0	1	0	0	0	9	
特定器材	3	13	1	24	0	6	3	2	23	3	22	1	5	330	0	1	5	2	11	0	2	459	
医薬品	976	3,344	438	1,656	426	313	390	43	1,221	846	913	411	1,342	774	15	232	151	217	90	0	174	13,971	
包括評価	0	0	0	0	0	0	0	0	0	0	0	0	0	0	0	0	0	0	0	0	0	0	
不明	112	220	77	180	52	48	56	13	194	176	129	71	137	149	6	14	24	38	80	0	1	1,775	
合計	3,099	7,159	869	7,220	2,448	1,809	3,672	939	7,092	9,570	4,118	3,005	5,649	6,250	214	334	455	1,439	2,396	0	747	68,483	

診療行為群×疾患群別 1人当たり医療費(年齢調整後)

22静岡 (歯科)

	感染症及び寄生虫症	新生物	血液及び造血器の疾患並びに免疫機構の障害	内分泌、栄養及び代謝疾患	精神及び行動の障害	神経系の疾患	眼及び付属器の疾患	耳及び乳様突起の疾患	循環器系の疾患	呼吸器系の疾患	消化器系の疾患	皮膚及び皮下組織の疾患	筋骨格系及び結合組織の疾患	腎尿路生殖器系の疾患	妊娠、分娩及び産じょく	周産期に発生した病態	先天奇形、変形及び染色体異常	症状、徴候及び異常臨床所見・異常検査所見で他に分類されないもの	損傷、中毒及びその他の外因の影響	特殊目的用コード	不明	疾病計
初診料	0	0	0	0	0	0	0	0	0	1	1,333	0	0	0	0	0	1	0	62	0	28	1,425
再診料	0	0	0	0	0	0	0	0	0	1	902	1	0	0	0	0	1	0	18	0	10	933
入院基本料	0	0	0	0	0	0	0	0	0	3	85	3	0	0	0	0	1	1	5	0	37	136
特定入院料	0	0	0	0	0	0	0	0	0	0	4	0	0	0	0	0	4	0	0	0	3	11
医学管理等	0	0	0	0	0	0	0	0	0	1	1,378	1	0	0	0	0	1	0	13	0	19	1,412
在宅医療	0	0	0	0	0	0	0	0	0	0	8	0	0	0	0	0	0	0	0	0	0	8
検査	0	0	0	0	0	0	0	0	0	1	1,136	1	0	0	0	0	0	0	8	0	10	1,157
画像診断	0	0	0	0	0	0	0	0	0	4	662	1	0	0	0	0	1	0	7	0	19	694
投薬	0	0	0	0	0	0	0	0	0	0	134	0	0	0	0	0	0	0	3	0	3	140
注射	0	0	0	0	0	0	0	0	0	0	1	0	0	0	0	0	0	0	0	0	1	2
リハビリテーション	0	0	0	0	0	0	0	0	0	0	64	0	0	0	0	0	0	0	14	0	1	80
精神科専門療法	0	0	0	0	0	0	0	0	0	0	0	0	0	0	0	0	0	0	0	0	0	0
処置	0	0	0	0	0	0	0	0	0	0	3,154	0	0	0	0	0	0	0	33	0	18	3,205
手術	0	0	0	0	0	0	0	0	0	1	390	1	0	0	0	0	5	0	9	0	28	434
麻酔	0	0	0	0	0	0	0	0	0	1	39	0	0	0	0	0	2	0	1	0	9	52
放射線治療	0	0	0	0	0	0	0	0	0	0	0	0	0	0	0	0	0	0	0	0	1	1
病理診断	0	0	0	0	0	0	0	0	0	0	5	0	0	0	0	0	0	0	0	0	4	10
歯冠修復及び欠損補綴	0	0	0	0	0	0	0	0	0	0	5,871	0	0	0	0	0	0	0	142	0	43	6,058
歯科矯正	0	0	0	0	0	0	0	0	0	0	28	0	0	0	0	0	11	0	0	0	5	44
療養担当手当	0	0	0	0	0	0	0	0	0	0	0	0	0	0	0	0	0	0	0	0	0	0
その他	0	0	0	0	0	0	0	0	0	0	0	0	0	0	0	0	0	0	0	0	0	0
特定器材	0	0	0	0	0	0	0	0	0	0	142	0	0	0	0	0	0	0	3	0	4	150
医薬品	0	0	0	0	0	0	0	0	0	1	116	1	0	0	0	0	0	0	2	0	16	136
包括評価	0	0	0	0	0	0	0	0	0	0	0	0	0	0	0	0	0	0	0	0	0	0
不明	0	0	0	0	0	0	0	0	0	0	0	0	0	0	0	0	0	0	0	0	800	800
合計	0	0	0	0	0	0	0	0	0	14	15,454	9	2	0	0	0	27	3	319	0	1,060	16,889

診療行為群×疾患群別 1人当たり医療費(年齢調整後)

22静岡 (調剤)

	感染症及び寄生虫症	新生物	血液及び造血器の疾患並びに免疫機構の障害	内分泌、栄養及び代謝疾患	精神及び行動の障害	神経系の疾患	眼及び付属器の疾患	耳及び乳様突起の疾患	循環器系の疾患	呼吸器系の疾患	消化器系の疾患	皮膚及び皮下組織の疾患	患筋骨格系及び結合組織の疾患	腎尿路生殖器系の疾患	妊娠、分娩及び産じょく	周産期に発生した病態	異常先天奇形、変形及び染色体異常	症状、徴候及び異常臨床所見・異常検査所見で他に分類されないもの	損傷、中毒及びその他の外因の影響	特殊目的用コード	不明	疾病計
薬剤料	1,221	1,186	187	3,390	1,518	949	645	205	3,880	3,837	1,363	1,372	1,649	860	10	25	118	210	174	0	448	23,246
調剤料	91	66	21	523	306	114	61	62	713	906	247	307	249	102	3	2	7	49	39	0	60	3,928
調剤加算料	18	4	1	24	54	10	2	12	40	201	11	118	6	5	0	1	2	4	4	0	5	521
調剤基本料	68	26	8	150	90	39	79	36	217	491	86	177	119	41	2	1	3	24	39	0	41	1,736
調剤基本料加算	48	16	5	95	57	25	55	27	134	343	53	115	74	27	1	1	2	16	26	0	27	1,146
薬学管理料	88	31	10	171	105	45	97	46	239	624	100	232	139	46	3	2	4	29	50	0	49	2,107
不明	0	0	0	0	0	0	0	0	0	0	0	0	0	0	0	0	0	0	0	0	302	302
合計	1,534	1,328	232	4,352	2,129	1,182	939	387	5,223	6,402	1,862	2,320	2,235	1,081	20	31	136	332	332	0	932	32,987

診療種別×疾患群 1人当たり医療費(年齢調整後)

22静岡

入院	684	9,661	363	725	1,774	1,949	754	283	8,123	1,914	2,909	323	2,951	1,593	2,153	1,826	1,289	280	2,984	0	131	42,669
外来	3,099	7,159	869	7,220	2,448	1,809	3,672	939	7,092	9,570	4,118	3,005	5,649	6,250	214	334	455	1,439	2,396	0	747	68,483
歯科	0	0	0	0	0	0	0	0	0	14	15,454	9	2	0	0	0	27	3	319	0	1,060	16,889
調剤	1,534	1,328	232	4,352	2,129	1,182	939	387	5,223	6,402	1,862	2,320	2,235	1,081	20	31	136	332	332	0	932	32,987
訪問看護	0	0	0	0	0	0	0	0	0	0	0	0	0	0	0	0	0	0	0	0	224	224
合計	5,317	18,149	1,464	12,297	6,351	4,939	5,365	1,610	20,438	17,900	24,343	5,658	10,837	8,924	2,387	2,190	1,906	2,054	6,031	0	3,093	161,252

(別掲:医薬品)

医療費のうち薬剤費(診療種別×疾患群)(年齢調整後)

入院 医薬品	32	572	46	27	42	46	34	6	181	43	89	9	64	52	37	4	29	8	53	0	7	1,381
外来 医薬品	976	3,344	438	1,656	426	313	390	43	1,221	846	913	411	1,342	774	15	232	151	217	90	0	174	13,971
調剤 薬剤料	1,221	1,186	187	3,390	1,518	949	645	205	3,880	3,837	1,363	1,372	1,649	860	10	25	118	210	174	0	448	23,246
歯科 医薬品	0	0	0	0	0	0	0	0	0	1	116	1	0	0	0	0	0	0	2	0	16	136
医薬品合計	2,228	5,102	672	5,072	1,986	1,308	1,070	253	5,282	4,727	2,481	1,793	3,055	1,686	62	260	298	435	319	0	645	38,735

診療行為群×疾患群別 1人当たり医療費(年齢調整後)

23愛知 (入院)

	感染症及び寄生虫症	新生物	血液及び造血器の疾患並びに免疫機構の障害	内分泌、栄養及び代謝疾患	精神及び行動の障害	神経系の疾患	眼及び付属器の疾患	耳及び乳様突起の疾患	循環器系の疾患	呼吸器系の疾患	消化器系の疾患	皮膚及び皮下組織の疾患	筋骨格系及び結合組織の疾患	腎尿路生殖器系の疾患	妊娠、分娩及び産じょく	周産期に発生した病態	先天奇形、変形及び染色体異常	症状、徴候及び異常臨床所見・異常検査所見で他に分類されないもの	損傷、中毒及びその他の外因の影響	特殊目的用コード	不明	疾病計
初診料	4	1	0	2	1	2	0	1	7	11	8	1	1	2	2	6	0	1	6	0	0	57
再診料	0	0	0	0	0	0	0	0	0	0	0	0	0	0	0	0	0	0	0	0	0	0
入院基本料	101	483	43	112	587	390	43	9	472	132	267	28	173	111	341	85	53	58	223	0	31	3,741
特定入院料	105	587	57	131	852	308	234	18	888	421	454	37	181	190	100	792	275	66	350	0	21	6,066
医学管理等	7	92	4	12	9	11	5	3	44	24	28	3	27	16	22	4	3	3	28	0	2	344
在宅医療	1	7	1	8	1	9	1	0	5	9	2	0	1	2	1	5	5	0	1	0	0	58
検査	13	73	9	15	20	42	8	1	122	21	47	3	12	13	31	8	11	8	9	0	3	470
画像診断	4	23	1	6	6	8	0	1	29	7	14	1	14	4	1	1	2	3	12	0	1	139
投薬	0	1	0	0	5	2	0	0	1	0	1	0	1	0	1	0	0	0	1	0	0	15
注射	2	17	2	2	1	2	0	0	4	2	6	0	2	2	10	1	2	1	1	0	1	58
リハビリテーション	8	74	2	18	10	96	1	0	640	14	11	3	97	9	0	4	10	8	181	0	9	1,197
精神科専門療法	0	0	0	0	93	2	0	0	0	0	0	0	0	0	0	0	0	0	0	0	0	98
処置	7	12	1	13	5	45	1	1	44	10	12	5	9	46	4	11	23	4	19	0	2	274
手術	17	2,101	34	56	3	76	377	63	1,097	202	447	17	534	254	474	51	242	17	444	0	32	6,539
麻酔	3	422	3	11	1	19	13	15	104	65	129	5	117	53	39	9	66	3	103	0	3	1,182
放射線治療	0	166	1	1	0	0	0	0	1	1	0	0	0	1	0	0	0	0	0	0	0	171
病理診断	1	61	1	1	0	1	0	0	3	4	13	1	2	6	8	0	1	1	0	0	0	106
歯冠修復及び欠損補綴	0	0	0	0	0	0	0	0	0	0	0	0	0	0	0	0	0	0	0	0	0	0
歯科矯正	0	0	0	0	0	0	0	0	0	0	0	0	0	0	0	0	0	0	0	0	0	0
療養担当手当	0	0	0	0	0	0	0	0	0	0	0	0	0	0	0	0	0	0	0	0	0	0
その他	0	0	0	0	0	0	0	0	0	0	0	0	0	0	0	0	0	0	0	0	0	1
特定器材	4	168	4	14	3	32	3	25	1,759	10	56	3	410	44	46	2	64	3	268	0	5	2,925
医薬品	35	715	64	40	62	48	34	6	185	51	115	17	75	50	47	10	39	11	60	0	7	1,671
包括評価	354	4,406	156	371	15	502	179	112	1,714	1,184	1,298	159	779	556	715	517	182	57	741	0	3	14,001
不明	83	1,040	90	96	80	167	61	8	1,086	148	297	32	321	135	137	314	251	17	294	0	0	4,658
合計	749	10,451	473	910	1,754	1,762	962	263	8,204	2,318	3,207	314	2,754	1,493	1,979	1,821	1,231	262	2,743	0	121	43,770

診療行為群×疾患群別 1人当たり医療費(年齢調整後)

23愛知(外来)

	感染症及び寄生虫症	新生物	血液及び造血器の疾患並びに免疫機構の障害	内分泌、栄養及び代謝疾患	精神及び行動の障害	神経系の疾患	眼及び付属器の疾患	耳及び乳様突起の疾患	循環器系の疾患	呼吸器系の疾患	消化器系の疾患	皮膚及び皮下組織の疾患	患筋骨格系及び結合組織の疾患	腎尿路生殖器系の疾患	妊娠、分娩及び産じょく	周産期に発生した病態	先天奇形、変形及び染色体異常	症状、徴候及び異常臨床所見・異常検査所見で他に分類されないもの	損傷、中毒及びその他の外因の影響	特殊目的用コード	不明	疾病計	
初診料	538	139	20	119	69	58	566	244	134	2,694	267	886	432	185	11	1	13	163	448	0	55	7,042	
再診料	220	197	39	721	317	169	357	128	999	1,086	362	554	772	269	21	12	29	81	283	0	83	6,699	
入院基本料	0	0	0	0	0	0	0	0	0	0	0	0	0	0	0	0	0	0	0	0	0	0	0
特定入院料	0	0	0	0	0	0	0	0	0	0	0	0	0	0	0	0	0	0	0	0	0	0	0
医学管理等	195	230	21	942	88	122	60	79	1,503	1,696	408	445	181	228	5	12	19	76	97	0	23	6,428	
在宅医療	13	71	8	604	16	484	8	5	167	107	47	6	40	75	4	23	64	18	23	0	11	1,794	
検査	562	1,084	155	1,941	157	192	1,912	297	1,411	1,914	1,032	349	535	692	105	21	80	275	155	0	223	13,093	
画像診断	125	949	33	186	25	157	29	46	498	343	245	33	1,012	210	4	4	38	215	646	0	48	4,844	
投薬	166	76	19	540	208	87	221	93	828	1,130	252	444	299	113	10	2	7	52	104	0	30	4,682	
注射	19	86	5	21	4	5	6	5	20	47	25	10	105	11	2	1	1	8	8	0	4	393	
リハビリテーション	2	8	1	15	112	66	5	6	60	6	8	3	601	3	0	8	23	15	204	0	21	1,168	
精神科専門療法	1	1	0	3	1,234	29	1	0	3	2	6	1	2	2	0	0	3	6	1	0	1	1,297	
処置	217	31	1	185	4	10	15	153	196	395	26	268	155	1,906	2	1	64	8	237	0	17	3,890	
手術	15	166	3	98	1	8	395	24	93	46	126	73	48	108	8	0	6	19	187	0	55	1,480	
麻酔	3	2	0	3	0	5	4	0	4	1	3	0	71	1	0	0	0	1	3	0	1	105	
放射線治療	1	249	1	5	0	2	2	1	4	2	3	1	1	8	0	0	0	1	0	0	0	282	
病理診断	19	210	6	37	1	3	2	1	27	11	163	21	8	91	7	0	1	16	2	0	5	632	
歯冠修復及び欠損補綴	0	0	0	0	0	0	0	0	0	0	0	0	0	0	0	0	0	0	0	0	0	0	0
歯科矯正	0	0	0	0	0	0	0	0	0	0	0	0	0	0	0	0	0	0	0	0	0	0	0
療養担当手当	0	0	0	0	0	0	0	0	0	0	0	0	0	0	0	0	0	0	0	0	0	0	1
その他	0	2	0	1	0	0	9	0	0	0	1	0	0	0	0	0	0	0	0	0	3	16	
特定器材	1	17	1	32	1	5	2	2	32	4	29	1	5	214	0	1	4	2	15	0	2	371	
医薬品	725	3,492	531	1,997	441	335	557	70	1,751	1,176	1,129	699	1,373	740	16	303	189	170	110	0	110	15,913	
包括評価	0	0	0	0	0	0	0	0	0	0	0	0	0	0	0	0	0	0	0	0	0	0	
不明	76	263	94	161	57	43	64	25	190	189	112	76	114	166	6	12	17	25	61	0	0	1,748	
合計	2,900	7,272	940	7,611	2,737	1,780	4,213	1,179	7,921	10,848	4,245	3,871	5,753	5,019	201	399	559	1,151	2,584	0	693	71,875	

診療行為群×疾患群別 1人当たり医療費(年齢調整後)

23愛知 (歯科)

	感染症及び寄生虫症	新生物	血液及び造血器の疾患並びに免疫機構の障害	内分泌、栄養及び代謝疾患	精神及び行動の障害	神経系の疾患	眼及び付属器の疾患	耳及び乳様突起の疾患	循環器系の疾患	呼吸器系の疾患	消化器系の疾患	皮膚及び皮下組織の疾患	筋骨格系及び結合組織の疾患	腎尿路生殖器系の疾患	妊娠、分娩及び産じょく	周産期に発生した病態	先天奇形、変形及び染色体異常	症状、徴候及び異常臨床所見・異常検査所見で他に分類されないもの	損傷、中毒及びその他の外因の影響	特殊目的用コード	不明	疾病計
初診料	0	0	0	0	0	0	0	0	0	1	1,605	0	0	0	0	0	1	0	49	0	18	1,675
再診料	0	0	0	0	0	0	0	0	0	1	1,008	1	0	0	0	0	1	0	13	0	13	1,037
入院基本料	0	0	0	0	0	0	0	0	0	2	109	3	1	0	0	0	6	1	8	0	41	171
特定入院料	0	0	0	0	0	0	0	0	0	0	9	0	0	0	0	0	5	0	0	0	9	24
医学管理等	0	0	0	0	0	0	0	0	0	1	2,303	1	0	0	0	0	3	0	18	0	25	2,352
在宅医療	0	0	0	0	0	0	0	0	0	0	24	0	0	0	0	0	0	0	1	0	0	25
検査	0	0	0	0	0	0	0	0	0	1	1,536	1	0	0	0	0	0	0	7	0	14	1,560
画像診断	0	0	0	0	0	0	0	0	0	4	822	1	1	0	0	0	1	0	8	0	25	861
投薬	0	0	0	0	0	0	0	0	0	0	151	0	0	0	0	0	0	0	2	0	3	157
注射	0	0	0	0	0	0	0	0	0	0	1	0	0	0	0	0	0	0	0	0	1	2
リハビリテーション	0	0	0	0	0	0	0	0	0	0	95	0	0	0	0	0	1	0	12	0	2	110
精神科専門療法	0	0	0	0	0	0	0	0	0	0	0	0	0	0	0	0	0	0	0	0	0	0
処置	0	0	0	0	0	0	0	0	0	0	4,365	0	0	0	0	0	0	0	23	0	17	4,407
手術	0	0	0	0	0	0	0	0	0	1	459	1	0	0	0	0	13	0	11	0	32	519
麻酔	0	0	0	0	0	0	0	0	0	0	36	0	0	0	0	0	4	0	2	0	11	54
放射線治療	0	0	0	0	0	0	0	0	0	0	0	0	0	0	0	0	0	0	0	0	1	1
病理診断	0	0	0	0	0	0	0	0	0	0	8	0	0	0	0	0	0	0	0	0	5	15
歯冠修復及び欠損補綴	0	0	0	0	0	0	0	0	0	0	5,977	0	0	0	0	0	1	0	90	0	40	6,109
歯科矯正	0	0	0	0	0	0	0	0	0	0	27	0	0	0	0	0	7	0	0	0	9	43
療養担当手当	0	0	0	0	0	0	0	0	0	0	0	0	0	0	0	0	0	0	0	0	0	0
その他	0	0	0	0	0	0	0	0	0	0	0	0	0	0	0	0	0	0	0	0	0	0
特定器材	0	0	0	0	0	0	0	0	0	0	142	0	0	0	0	0	0	0	3	0	3	148
医薬品	0	0	0	0	0	0	0	0	0	0	139	1	1	0	0	0	1	0	2	0	17	161
包括評価	0	0	0	0	0	0	0	0	0	0	0	0	0	0	0	0	0	0	0	0	0	0
不明	0	0	0	0	0	0	0	0	0	0	0	0	0	0	0	0	0	0	0	0	986	986
合計	0	0	0	0	0	0	0	0	0	12	18,817	10	5	0	0	0	45	4	251	0	1,272	20,415

診療行為群×疾患群別 1人当たり医療費(年齢調整後)

23愛知 (調剤)

	感染症及び寄生虫症	新生物	血液及び造血器の疾患並びに免疫機構の障害	内分泌、栄養及び代謝疾患	精神及び行動の障害	神経系の疾患	眼及び付属器の疾患	耳及び乳様突起の疾患	循環器系の疾患	呼吸器系の疾患	消化器系の疾患	皮膚及び皮下組織の疾患	患筋骨格系及び結合組織の疾患	腎尿路生殖器系の疾患	妊娠、分娩及び産じょく	周産期に発生した病態	先天奇形、変形及び染色体異常	症状、徴候及び異常臨床所見・異常検査所見で他に分類されないもの	損傷、中毒及びその他の外因の影響	特殊目的用コード	不明	疾病計
薬剤料	1,336	1,227	335	3,292	1,682	825	437	220	3,542	3,292	1,230	1,333	1,460	844	8	30	132	181	176	0	482	22,063
調剤料	81	64	16	480	325	93	45	67	624	824	213	291	213	92	3	2	6	37	36	0	54	3,565
調剤加算料	19	5	1	26	51	10	2	21	41	234	15	122	7	6	0	1	2	3	5	0	6	576
調剤基本料	63	24	6	133	92	31	64	42	184	478	75	172	103	37	2	1	3	18	37	0	35	1,602
調剤基本料加算	44	16	4	90	58	22	43	30	123	340	51	110	69	26	2	1	2	13	27	0	25	1,096
薬学管理料	84	32	8	165	122	40	79	57	222	638	94	235	127	46	3	1	5	24	49	0	45	2,075
不明	0	0	0	0	0	0	0	0	0	0	0	0	0	0	0	0	0	0	0	0	324	324
合計	1,627	1,368	369	4,185	2,330	1,021	670	437	4,735	5,806	1,677	2,264	1,978	1,052	17	35	149	277	330	0	971	31,299

診療種別×疾患群 1人当たり医療費(年齢調整後)

23愛知

入院	749	10,451	473	910	1,754	1,762	962	263	8,204	2,318	3,207	314	2,754	1,493	1,979	1,821	1,231	262	2,743	0	121	43,770
外来	2,900	7,272	940	7,611	2,737	1,780	4,213	1,179	7,921	10,848	4,245	3,871	5,753	5,019	201	399	559	1,151	2,584	0	693	71,875
歯科	0	0	0	0	0	0	0	0	0	12	18,817	10	5	0	0	0	45	4	251	0	1,272	20,415
調剤	1,627	1,368	369	4,185	2,330	1,021	670	437	4,735	5,806	1,677	2,264	1,978	1,052	17	35	149	277	330	0	971	31,299
訪問看護	0	0	0	0	0	0	0	0	0	0	0	0	0	0	0	0	0	0	0	0	510	510
合計	5,276	19,090	1,782	12,706	6,820	4,563	5,846	1,879	20,860	18,984	27,945	6,458	10,490	7,564	2,197	2,255	1,984	1,694	5,908	0	3,566	167,870

(別掲:医薬品)

医療費のうち薬剤費(診療種別×疾患群)(年齢調整後)

入院 医薬品	35	715	64	40	62	48	34	6	185	51	115	17	75	50	47	10	39	11	60	0	7	1,671
外来 医薬品	725	3,492	531	1,997	441	335	557	70	1,751	1,176	1,129	699	1,373	740	16	303	189	170	110	0	110	15,913
調剤 薬剤料	1,336	1,227	335	3,292	1,682	825	437	220	3,542	3,292	1,230	1,333	1,460	844	8	30	132	181	176	0	482	22,063
歯科 医薬品	0	0	0	0	0	0	0	0	0	0	139	1	1	0	0	0	1	0	2	0	17	161
医薬品合計	2,096	5,434	931	5,328	2,185	1,207	1,029	296	5,478	4,519	2,612	2,050	2,908	1,634	70	342	361	362	348	0	616	39,808

診療行為群×疾患群別 1人当たり医療費(年齢調整後)

24三重(入院)

	感染症及び寄生虫症	新生物	血液及び造血器の疾患並びに免疫機構の障害	内分泌、栄養及び代謝疾患	精神及び行動の障害	神経系の疾患	眼及び付属器の疾患	耳及び乳様突起の疾患	循環器系の疾患	呼吸器系の疾患	消化器系の疾患	皮膚及び皮下組織の疾患	筋骨格系及び結合組織の疾患	腎尿路生殖器系の疾患	妊娠、分娩及び産じょく	周産期に発生した病態	先天奇形、変形及び染色体異常	症状、徴候及び異常臨床所見・異常検査所見で他に分類されないもの	損傷、中毒及びその他の外因の影響	特殊目的用コード	不明	疾病計
初診料	4	2	0	1	1	2	0	1	7	11	9	1	2	2	2	7	1	1	7	0	0	62
再診料	0	0	0	0	0	0	0	0	0	0	0	0	0	0	0	0	0	0	0	0	0	0
入院基本料	119	591	40	179	637	601	38	11	531	138	259	41	243	182	450	110	76	124	330	0	60	4,761
特定入院料	87	587	45	192	1,224	209	148	18	897	334	474	59	212	230	120	795	321	66	345	0	19	6,382
医学管理等	7	89	3	10	8	12	3	3	43	19	27	3	26	15	18	6	4	2	27	0	2	329
在宅医療	1	8	0	6	0	5	0	0	5	5	2	0	2	2	1	1	4	1	1	0	0	45
検査	14	71	7	22	21	29	9	1	149	21	47	3	16	22	42	8	13	12	14	0	4	525
画像診断	5	27	1	10	7	12	0	1	32	9	17	2	17	8	1	1	3	5	17	0	1	175
投薬	0	2	0	1	6	2	0	0	1	1	1	0	1	1	2	0	0	0	1	0	0	20
注射	2	23	2	2	1	3	0	0	4	3	7	0	2	3	17	1	3	3	2	0	1	79
リハビリテーション	6	51	3	25	13	91	0	0	571	12	8	4	132	5	0	1	13	8	179	0	8	1,131
精神科専門療法	0	0	0	0	114	3	0	0	0	0	0	0	0	0	0	0	0	1	0	0	0	120
処置	10	9	1	36	11	83	2	0	53	4	14	6	17	70	5	20	28	8	23	0	4	404
手術	22	2,278	28	66	3	62	391	71	1,124	198	477	17	544	311	415	44	355	19	475	0	27	6,927
麻酔	4	461	4	10	1	13	16	15	112	58	144	5	128	64	49	10	96	3	95	0	3	1,292
放射線治療	0	214	0	1	0	0	0	0	0	1	0	0	0	0	0	0	0	0	0	0	0	217
病理診断	1	62	1	2	0	1	0	1	2	3	12	1	2	7	7	0	1	0	0	0	0	103
歯冠修復及び欠損補綴	0	0	0	0	0	0	0	0	0	0	0	0	0	0	0	0	0	0	0	0	0	0
歯科矯正	0	0	0	0	0	0	0	0	0	0	0	0	0	0	0	0	0	0	0	0	0	0
療養担当手当	0	0	0	0	0	0	0	0	0	0	0	0	0	0	0	0	0	0	0	0	0	0
その他	0	0	0	0	0	0	0	0	0	0	1	0	0	0	0	1	0	0	0	0	0	2
特定器材	5	214	3	41	3	40	2	16	1,768	10	57	3	455	49	40	6	88	3	317	0	2	3,122
医薬品	39	843	117	95	71	113	38	7	239	67	126	10	108	58	49	10	57	11	61	0	9	2,128
包括評価	311	4,948	139	279	10	441	170	108	1,905	1,005	1,408	171	935	590	657	572	247	28	912	0	5	14,839
不明	42	956	41	112	104	180	27	7	894	69	227	28	294	120	168	123	205	32	284	0	0	3,914
合計	680	11,433	436	1,089	2,236	1,902	847	261	8,338	1,971	3,316	354	3,136	1,740	2,042	1,715	1,516	327	3,089	0	147	46,576

診療行為群×疾患群別 1人当たり医療費(年齢調整後)

24三重(外来)

	感染症及び寄生虫症	新生物	血液及び造血器の疾患並びに免疫機構の障害	内分泌、栄養及び代謝疾患	精神及び行動の障害	神経系の疾患	眼及び付属器の疾患	耳及び乳様突起の疾患	循環器系の疾患	呼吸器系の疾患	消化器系の疾患	皮膚及び皮下組織の疾患	患筋骨格系及び結合組織の疾患	腎尿路生殖器系の疾患	妊娠、分娩及び産じょく	周産期に発生した病態	先天奇形、変形及び染色体異常	症状、徴候及び異常臨床所見・異常検査所見で他に分類されないもの	損傷、中毒及びその他の外因の影響	特殊目的用コード	不明	疾病計	
初診料	564	164	23	126	65	62	508	198	126	2,545	241	787	477	207	26	1	13	220	427	0	72	6,851	
再診料	195	196	42	740	293	198	353	96	984	1,033	365	486	814	345	27	9	22	112	272	0	78	6,661	
入院基本料	0	0	0	0	0	0	0	0	0	0	0	0	0	0	0	0	0	0	0	0	0	0	0
特定入院料	0	0	0	0	0	0	0	0	0	0	0	0	0	0	0	0	0	0	0	0	0	0	0
医学管理等	169	258	26	957	87	157	51	36	1,514	1,334	404	318	227	255	5	12	19	93	84	0	25	6,031	
在宅医療	11	81	8	669	6	418	5	1	221	96	53	8	41	60	4	14	38	17	18	0	7	1,774	
検査	560	1,197	175	1,960	143	224	1,771	207	1,384	1,689	972	314	608	804	171	22	65	454	131	0	171	13,022	
画像診断	112	1,012	36	200	28	179	26	34	438	301	222	29	1,110	250	3	3	34	330	612	0	55	5,013	
投薬	170	83	21	561	207	110	218	70	855	1,079	257	391	350	122	11	2	7	76	100	0	33	4,723	
注射	18	87	5	21	4	5	8	3	16	33	26	6	97	22	2	0	0	11	7	0	3	375	
リハビリテーション	1	6	0	16	60	69	4	2	44	5	4	3	323	3	0	4	21	10	144	0	14	732	
精神科専門療法	1	2	0	7	1,099	35	0	0	3	1	15	1	2	1	0	0	0	9	1	0	2	1,181	
処置	171	39	23	522	2	16	22	77	132	261	22	160	198	2,330	2	0	24	11	232	0	22	4,266	
手術	14	152	7	89	1	9	465	16	96	33	83	61	47	154	9	0	3	26	148	0	37	1,451	
麻酔	3	2	0	2	1	5	4	0	3	1	8	0	60	1	0	0	0	1	4	0	2	96	
放射線治療	0	200	0	6	1	2	2	0	4	0	6	1	1	5	0	0	0	2	0	0	0	229	
病理診断	18	208	7	35	1	3	2	1	24	8	114	12	7	122	7	0	1	26	1	0	7	604	
歯冠修復及び欠損補綴	0	0	0	0	0	0	0	0	0	0	0	0	0	0	0	0	0	0	0	0	0	0	
歯科矯正	0	0	0	0	0	0	0	0	0	0	0	0	0	0	0	0	0	0	0	0	0	0	
療養担当手当	0	0	0	0	0	0	0	0	0	0	0	0	0	0	0	0	0	0	0	0	0	0	
その他	0	0	0	0	0	0	5	0	0	0	0	0	0	0	0	0	0	0	0	0	1	7	
特定器材	13	16	4	51	0	4	3	1	20	4	34	2	10	242	0	0	9	4	13	0	2	434	
医薬品	598	3,215	216	2,134	464	373	540	51	1,759	1,177	1,011	556	1,568	777	15	196	141	156	141	0	93	15,180	
包括評価	0	0	0	0	0	0	0	0	0	0	0	0	0	0	0	0	0	0	0	0	0	0	
不明	75	167	19	247	72	47	81	22	205	250	113	79	145	206	10	4	16	29	64	0	0	1,850	
合計	2,694	7,085	611	8,342	2,534	1,915	4,068	816	7,830	9,850	3,949	3,216	6,085	5,906	292	267	413	1,586	2,398	0	624	70,480	

診療行為群×疾患群別 1人当たり医療費(年齢調整後)

24三重 (歯科)

	感染症及び寄生虫症	新生物	血液及び造血器の疾患並びに免疫機構の障害	内分泌、栄養及び代謝疾患	精神及び行動の障害	神経系の疾患	眼及び付属器の疾患	耳及び乳様突起の疾患	循環器系の疾患	呼吸器系の疾患	消化器系の疾患	皮膚及び皮下組織の疾患	筋骨格系及び結合組織の疾患	腎尿路生殖器系の疾患	妊娠、分娩及び産じょく	周産期に発生した病態	先天奇形、変形及び染色体異常	症状、徴候及び異常臨床所見・異常検査所見で他に分類されないもの	損傷、中毒及びその他の外因の影響	特殊目的用コード	不明	疾病計
初診料	0	0	0	0	0	0	0	0	0	1	1,402	0	0	0	0	0	0	0	59	0	20	1,484
再診料	0	0	0	0	0	0	0	0	0	1	969	1	0	0	0	0	1	0	17	0	13	1,001
入院基本料	0	0	0	0	0	0	0	0	0	1	60	5	2	0	0	0	9	0	8	0	33	118
特定入院料	0	0	0	0	0	0	0	0	0	0	2	1	0	0	0	0	6	0	0	0	9	17
医学管理等	0	0	0	0	0	0	0	0	0	1	2,028	1	0	0	0	0	3	0	19	0	21	2,074
在宅医療	0	0	0	0	0	0	0	0	0	0	15	0	0	0	0	0	0	0	1	0	0	16
検査	0	0	0	0	0	0	0	0	0	0	1,309	1	0	0	0	0	0	0	8	0	11	1,330
画像診断	0	0	0	0	0	0	0	0	0	4	690	1	0	0	0	0	2	0	7	0	27	732
投薬	0	0	0	0	0	0	0	0	0	0	146	0	0	0	0	0	0	0	2	0	4	153
注射	0	0	0	0	0	0	0	0	0	0	1	0	0	0	0	0	0	0	0	0	0	1
リハビリテーション	0	0	0	0	0	0	0	0	0	0	96	0	0	0	0	0	1	0	17	0	3	117
精神科専門療法	0	0	0	0	0	0	0	0	0	0	0	0	0	0	0	0	0	0	0	0	0	0
処置	0	0	0	0	0	0	0	0	0	0	3,382	0	0	0	0	0	0	0	27	0	11	3,420
手術	0	0	0	0	0	0	0	0	0	1	425	1	0	0	0	0	17	1	12	0	45	502
麻酔	0	0	0	0	0	0	0	0	0	1	30	1	0	0	0	0	5	0	2	0	9	47
放射線治療	0	0	0	0	0	0	0	0	0	0	0	0	0	0	0	0	0	0	0	0	2	2
病理診断	0	0	0	0	0	0	0	0	0	0	5	0	0	0	0	0	0	0	0	0	5	11
歯冠修復及び欠損補綴	0	0	0	0	0	0	0	0	0	0	5,963	0	0	0	0	0	1	0	129	0	35	6,129
歯科矯正	0	0	0	0	0	0	0	0	0	0	21	0	0	0	0	0	6	0	0	0	6	33
療養担当手当	0	0	0	0	0	0	0	0	0	0	0	0	0	0	0	0	0	0	0	0	0	0
その他	0	0	0	0	0	0	0	0	0	0	0	0	0	0	0	0	0	0	0	0	0	0
特定器材	0	0	0	0	0	0	0	0	0	0	138	0	0	0	0	0	0	2	4	0	3	147
医薬品	0	0	0	0	0	0	0	0	0	0	134	1	0	0	0	0	1	0	3	0	9	148
包括評価	0	0	0	0	0	0	0	0	0	0	0	0	0	0	0	0	0	0	0	0	0	0
不明	0	0	0	0	0	0	0	0	0	0	0	0	0	0	0	0	0	0	0	0	794	794
合計	0	0	0	0	0	0	0	0	0	12	16,816	15	4	0	0	0	52	6	313	0	1,059	18,278

診療行為群×疾患群別 1人当たり医療費(年齢調整後)

24三重(調剤)

	感染症及び寄生虫症	新生物	血液及び造血器の疾患並びに免疫機構の障害	内分泌、栄養及び代謝疾患	精神及び行動の障害	神経系の疾患	眼及び付属器の疾患	耳及び乳様突起の疾患	循環器系の疾患	呼吸器系の疾患	消化器系の疾患	皮膚及び皮下組織の疾患	患筋骨格系及び結合組織の疾患	腎尿路生殖器系の疾患	妊娠、分娩及び産じょく	周産期に発生した病態	先天奇形、変形及び染色体異常	症状、徴候及び異常臨床所見・異常検査所見で他に分類されないもの	損傷、中毒及びその他の外因の影響	特殊目的用コード	不明	疾病計
薬剤料	1,387	1,591	825	3,148	1,616	1,019	505	171	3,424	3,000	1,212	1,062	1,485	841	7	25	124	286	157	0	519	22,404
調剤料	83	75	18	452	313	119	52	50	593	742	206	244	237	98	3	2	7	57	33	0	59	3,442
調剤加算料	22	6	1	34	53	13	2	12	55	220	17	108	8	7	0	1	2	5	5	0	7	576
調剤基本料	66	28	7	131	95	39	75	31	178	439	74	161	116	39	3	1	3	27	34	0	38	1,585
調剤基本料加算	43	18	5	83	58	26	58	24	118	318	50	92	80	25	2	1	2	18	24	0	28	1,071
薬学管理料	86	35	8	157	109	46	91	41	212	579	89	209	139	46	3	1	4	33	44	0	47	1,981
不明	0	0	0	0	0	0	0	0	0	0	0	0	0	0	0	0	0	0	0	0	457	457
合計	1,687	1,752	864	4,005	2,244	1,263	782	329	4,580	5,297	1,647	1,877	2,064	1,056	18	30	141	427	298	0	1,155	31,516

診療種別×疾患群 1人当たり医療費(年齢調整後)

24三重

入院	680	11,433	436	1,089	2,236	1,902	847	261	8,338	1,971	3,316	354	3,136	1,740	2,042	1,715	1,516	327	3,089	0	147	46,576
外来	2,694	7,085	611	8,342	2,534	1,915	4,068	816	7,830	9,850	3,949	3,216	6,085	5,906	292	267	413	1,586	2,398	0	624	70,480
歯科	0	0	0	0	0	0	0	0	0	12	16,816	15	4	0	0	0	52	6	313	0	1,059	18,278
調剤	1,687	1,752	864	4,005	2,244	1,263	782	329	4,580	5,297	1,647	1,877	2,064	1,056	18	30	141	427	298	0	1,155	31,516
訪問看護	0	0	0	0	0	0	0	0	0	0	0	0	0	0	0	0	0	0	0	0	423	423
合計	5,061	20,270	1,911	13,437	7,014	5,081	5,697	1,405	20,748	17,130	25,729	5,461	11,289	8,702	2,352	2,012	2,122	2,346	6,098	0	3,407	167,273

(別掲:医薬品)

医療費のうち薬剤費(診療種別×疾患群)(年齢調整後)

入院 医薬品	39	843	117	95	71	113	38	7	239	67	126	10	108	58	49	10	57	11	61	0	9	2,128
外来 医薬品	598	3,215	216	2,134	464	373	540	51	1,759	1,177	1,011	556	1,568	777	15	196	141	156	141	0	93	15,180
調剤 薬剤料	1,387	1,591	825	3,148	1,616	1,019	505	171	3,424	3,000	1,212	1,062	1,485	841	7	25	124	286	157	0	519	22,404
歯科 医薬品	0	0	0	0	0	0	0	0	0	0	134	1	0	0	0	0	1	0	3	0	9	148
医薬品合計	2,024	5,648	1,158	5,377	2,151	1,506	1,083	229	5,422	4,245	2,482	1,630	3,161	1,676	71	230	322	453	362	0	630	39,860

診療行為群×疾患群別 1人当たり医療費(年齢調整後)

25 泌尿 (入院)

	感染症及び寄生虫症	新生物	血液及び造血器の疾患並びに免疫機構の障害	内分泌、栄養及び代謝疾患	精神及び行動の障害	神経系の疾患	眼及び付属器の疾患	耳及び乳様突起の疾患	循環器系の疾患	呼吸器系の疾患	消化器系の疾患	皮膚及び皮下組織の疾患	筋骨格系及び結合組織の疾患	腎尿路生殖器系の疾患	妊娠、分娩及び産じょく	周産期に発生した病態	先天奇形、変形及び染色体異常	症状、徴候及び異常臨床所見・異常検査所見で他に分類されないもの	損傷、中毒及びその他の外因の影響	特殊目的用コード	不明	疾病計
初診料	4	1	0	1	1	1	0	1	5	10	7	1	1	2	2	6	1	2	7	0	0	55
再診料	0	0	0	0	0	0	0	0	0	0	0	0	0	0	0	0	0	0	0	0	0	0
入院基本料	116	576	53	231	472	709	47	21	527	205	311	70	286	216	433	56	111	99	331	0	24	4,894
特定入院料	114	606	73	174	809	363	234	38	767	420	620	42	277	207	131	650	260	111	514	0	64	6,473
医学管理等	6	83	4	13	6	12	3	2	38	21	25	4	35	15	26	3	4	3	29	0	2	332
在宅医療	0	8	0	9	1	9	1	0	7	10	3	1	1	3	1	2	4	1	3	0	1	65
検査	16	81	8	22	16	22	5	2	115	29	53	5	18	22	39	7	13	10	14	0	3	498
画像診断	7	30	1	9	5	10	1	2	33	12	22	2	15	7	1	1	2	6	15	0	1	182
投薬	0	2	0	1	3	3	0	0	1	1	1	0	1	1	1	0	1	0	1	0	0	17
注射	3	18	2	2	1	3	0	1	5	5	7	1	2	2	19	1	1	2	2	0	1	77
リハビリテーション	7	75	5	38	14	77	1	2	512	19	13	4	172	20	0	0	10	7	229	0	6	1,213
精神科専門療法	0	1	0	1	74	4	0	0	0	1	1	0	0	0	0	0	0	0	2	0	0	82
処置	9	19	2	37	3	67	1	1	50	7	15	8	24	118	3	7	49	5	16	0	1	442
手術	22	2,251	41	74	1	68	293	78	1,088	214	486	21	770	307	543	29	278	16	495	0	37	7,112
麻酔	5	505	6	17	0	23	8	18	103	71	138	8	175	76	56	8	74	4	137	0	5	1,436
放射線治療	0	194	0	0	0	0	0	0	1	0	0	0	0	1	0	0	0	1	1	0	0	200
病理診断	1	71	1	3	0	1	0	0	2	4	13	1	2	10	12	0	1	1	0	0	1	124
歯冠修復及び欠損補綴	0	0	0	0	0	0	0	0	0	0	0	0	0	0	0	0	0	0	0	0	0	0
歯科矯正	0	0	0	0	0	0	0	0	0	0	0	0	0	0	0	0	0	0	0	0	0	0
療養担当手当	0	0	0	0	0	0	0	0	0	0	0	0	0	0	0	0	0	0	0	0	0	0
その他	0	0	0	0	0	0	0	0	1	0	1	0	4	0	0	0	0	0	1	0	0	7
特定器材	2	165	6	21	1	45	4	38	1,600	10	59	6	617	62	46	1	72	3	349	0	4	3,110
医薬品	34	761	95	53	42	123	31	14	194	61	167	26	91	54	63	5	41	18	70	0	6	1,950
包括評価	328	4,572	236	441	26	599	199	113	1,856	1,159	1,327	170	1,036	730	1,010	490	266	74	981	0	3	15,617
不明	76	1,303	106	135	80	180	52	22	1,804	188	370	62	409	205	141	264	372	52	353	0	0	6,174
合計	749	11,320	639	1,284	1,555	2,319	882	352	8,708	2,448	3,640	430	3,936	2,057	2,529	1,531	1,559	417	3,550	0	156	50,061

診療行為群×疾患群別 1人当たり医療費(年齢調整後)

25滋賀(外来)

	感染症及び寄生虫症	新生物	血液及び造血器の疾患並びに免疫機構の障害	内分泌、栄養及び代謝疾患	精神及び行動の障害	神経系の疾患	眼及び付属器の疾患	耳及び乳様突起の疾患	循環器系の疾患	呼吸器系の疾患	消化器系の疾患	皮膚及び皮下組織の疾患	患筋骨格系及び結合組織の疾患	腎尿路生殖器系の疾患	妊娠、分娩及び産じょく	周産期に発生した病態	先天奇形、変形及び染色体異常	症状、徴候及び異常臨床所見・異常検査所見で他に分類されないもの	損傷、中毒及びその他の外因の影響	特殊目的用コード	不明	疾病計	
初診料	540	144	21	115	62	57	503	222	123	2,428	248	762	436	221	13	1	16	167	427	0	57	6,563	
再診料	190	212	44	652	266	161	307	109	945	857	361	501	692	247	25	15	29	84	240	0	92	6,031	
入院基本料	0	0	0	0	0	0	0	0	0	0	0	0	0	0	0	0	0	0	0	0	0	0	0
特定入院料	0	0	0	0	0	0	0	0	0	0	0	0	0	0	0	0	0	0	0	0	0	0	0
医学管理等	155	263	23	788	79	126	47	35	1,410	1,112	372	308	202	195	5	8	18	63	90	0	24	5,322	
在宅医療	9	64	9	700	25	424	9	8	230	116	56	8	38	123	5	21	60	14	22	0	16	1,959	
検査	524	1,221	160	1,838	170	191	1,572	294	1,449	1,354	1,046	299	536	698	118	27	88	309	161	0	224	12,277	
画像診断	111	1,088	27	180	27	139	33	39	452	291	237	34	980	272	4	3	34	196	558	0	50	4,756	
投薬	162	89	21	495	189	87	186	85	810	944	250	387	292	99	12	4	8	51	90	0	32	4,293	
注射	17	89	4	16	3	4	6	3	14	27	22	6	98	10	2	0	0	6	7	0	5	340	
リハビリテーション	2	9	2	12	43	87	7	4	54	4	4	2	311	4	0	15	22	20	165	0	21	787	
精神科専門療法	1	2	1	5	948	28	0	0	2	1	14	1	1	1	0	0	0	4	1	0	1	1,012	
処置	162	33	1	295	2	15	12	93	319	215	24	161	179	1,801	2	1	43	7	178	0	42	3,586	
手術	18	172	3	75	1	12	386	25	67	67	86	81	58	75	6	0	10	19	153	0	40	1,355	
麻酔	2	3	0	2	1	6	3	0	5	0	3	0	80	1	0	0	2	1	3	0	2	116	
放射線治療	0	268	0	1	0	5	0	1	5	0	7	0	1	8	0	0	0	4	1	0	3	304	
病理診断	18	229	5	39	2	3	2	1	27	10	136	14	9	109	5	0	1	20	2	0	6	638	
歯冠修復及び欠損補綴	0	0	0	0	0	0	0	0	0	0	0	0	0	0	0	0	0	0	0	0	0	0	0
歯科矯正	0	0	0	0	0	0	0	0	0	0	0	0	0	0	0	0	0	0	0	0	0	0	0
療養担当手当	0	0	0	0	0	0	0	0	0	0	0	0	0	0	0	0	0	0	0	0	0	0	0
その他	0	0	0	0	0	1	6	0	0	0	0	0	0	0	0	0	0	0	0	0	0	8	8
特定器材	1	17	0	29	1	7	1	2	40	3	29	1	4	206	0	0	2	2	8	0	4	358	
医薬品	613	3,508	580	1,268	331	275	431	48	1,390	801	845	513	951	491	26	247	169	120	100	0	94	12,802	
包括評価	0	0	0	0	0	0	0	0	0	0	0	0	0	0	0	0	0	0	0	0	0	0	0
不明	95	329	30	207	91	49	54	17	239	154	119	50	168	216	11	6	20	21	72	0	0	1,948	
合計	2,619	7,738	932	6,718	2,242	1,675	3,565	987	7,581	8,384	3,860	3,128	5,038	4,779	234	347	524	1,108	2,281	0	714	64,453	

診療行為群×疾患群別 1人当たり医療費(年齢調整後)

25 泌尿 (歯科)

	感染症及び寄生虫症	新生物	血液及び造血器の疾患並びに免疫機構の障害	内分泌、栄養及び代謝疾患	精神及び行動の障害	神経系の疾患	眼及び付属器の疾患	耳及び乳様突起の疾患	循環器系の疾患	呼吸器系の疾患	消化器系の疾患	皮膚及び皮下組織の疾患	筋骨格系及び結合組織の疾患	腎尿路生殖器系の疾患	妊娠、分娩及び産じょく	周産期に発生した病態	先天奇形、変形及び染色体異常	症状、徴候及び異常臨床所見・異常検査所見で他に分類されないもの	損傷、中毒及びその他の外因の影響	特殊目的用コード	不明	疾病計
初診料	0	0	0	0	0	0	0	0	0	1	1,470	1	0	0	0	0	1	0	64	0	27	1,564
再診料	0	0	0	0	0	0	0	0	0	1	916	1	0	0	0	0	1	0	17	0	12	948
入院基本料	0	0	0	0	0	0	0	0	0	2	140	3	0	0	0	0	3	0	13	0	50	212
特定入院料	0	0	0	0	0	0	0	0	0	0	5	1	0	0	0	0	2	0	0	0	10	18
医学管理等	0	0	0	0	0	0	0	0	0	1	1,719	1	0	0	0	0	1	1	18	0	30	1,771
在宅医療	0	0	0	0	0	0	0	0	0	0	17	0	0	0	0	0	0	1	1	0	0	19
検査	0	0	0	0	0	0	0	0	0	1	1,208	1	0	0	0	0	0	0	8	0	18	1,237
画像診断	0	0	0	0	0	0	0	0	0	3	640	1	0	0	0	0	1	0	8	0	25	679
投薬	0	0	0	0	0	0	0	0	0	0	148	0	0	0	0	0	0	0	3	0	4	155
注射	0	0	0	0	0	0	0	0	0	0	1	0	0	0	0	0	0	0	0	0	0	1
リハビリテーション	0	0	0	0	0	0	0	0	0	0	75	0	0	0	0	0	0	0	14	0	3	93
精神科専門療法	0	0	0	0	0	0	0	0	0	0	0	0	0	0	0	0	0	0	0	0	0	0
処置	0	0	0	0	0	0	0	0	0	0	3,107	0	0	0	0	0	0	0	30	0	17	3,156
手術	0	0	0	0	0	0	0	0	0	1	424	1	0	0	0	0	5	0	13	0	41	486
麻酔	0	0	0	0	0	0	0	0	0	1	74	0	0	0	0	0	1	0	3	0	16	96
放射線治療	0	0	0	0	0	0	0	0	0	0	0	0	0	0	0	0	0	0	0	0	0	0
病理診断	0	0	0	0	0	0	0	0	0	0	9	0	0	0	0	0	0	0	0	0	5	14
歯冠修復及び欠損補綴	0	0	0	0	0	0	0	0	0	1	6,137	0	0	0	0	0	0	0	128	0	48	6,313
歯科矯正	0	0	0	0	0	0	0	0	0	0	33	0	0	0	0	0	10	4	1	0	5	53
療養担当手当	0	0	0	0	0	0	0	0	0	0	0	0	0	0	0	0	0	0	0	0	0	0
その他	0	0	0	0	0	0	0	0	0	0	0	0	0	0	0	0	0	0	0	0	0	0
特定器材	0	0	0	0	0	0	0	0	0	0	120	0	0	0	0	0	0	0	5	0	3	128
医薬品	0	0	0	0	0	0	0	0	0	0	134	1	0	0	0	0	0	0	3	0	10	149
包括評価	0	0	0	0	0	0	0	0	0	0	0	0	0	0	0	0	0	0	0	0	0	0
不明	0	0	0	0	0	0	0	0	0	0	0	0	0	0	0	0	0	0	0	0	597	597
合計	0	0	0	0	0	0	0	0	0	13	16,375	12	2	0	0	0	26	8	331	0	921	17,688

診療行為群×疾患群別 1人当たり医療費(年齢調整後)

25 滋賀 (調剤)

	感染症及び寄生虫症	新生物	血液及び造血器の疾患並びに免疫機構の障害	内分泌、栄養及び代謝疾患	精神及び行動の障害	神経系の疾患	眼及び付属器の疾患	耳及び乳様突起の疾患	循環器系の疾患	呼吸器系の疾患	消化器系の疾患	皮膚及び皮下組織の疾患	患筋骨格系及び結合組織の疾患	腎尿路生殖器系の疾患	妊娠、分娩及び産じょく	周産期に発生した病態	先天奇形、変形及び染色体異常	症状、徴候及び異常臨床所見・異常検査所見で他に分類されないもの	損傷、中毒及びその他の外因の影響	特殊目的用コード	不明	疾病計
薬剤料	1,408	1,695	428	3,514	1,602	997	449	257	3,965	2,894	1,372	1,134	1,856	1,015	16	52	144	201	158	0	631	23,788
調剤料	83	84	20	457	297	99	45	67	633	700	218	245	239	93	6	3	8	41	36	0	75	3,449
調剤加算料	16	6	1	30	49	12	2	16	54	178	12	81	7	7	0	1	2	3	4	0	8	489
調剤基本料	66	31	8	134	88	34	66	42	192	426	82	165	120	38	4	2	4	20	36	0	46	1,603
調剤基本料加算	45	17	5	85	54	21	44	29	121	313	53	108	73	26	3	1	2	14	24	0	32	1,070
薬学管理料	83	39	9	156	104	41	77	53	214	515	95	208	137	44	5	2	5	24	44	0	55	1,911
不明	0	0	0	1	0	0	0	0	0	0	0	0	0	0	0	0	0	0	0	0	395	396
合計	1,701	1,872	471	4,378	2,194	1,205	683	464	5,179	5,026	1,832	1,940	2,432	1,222	33	61	164	303	302	0	1,242	32,704

診療種別×疾患群 1人当たり医療費(年齢調整後)

25 滋賀

入院	749	11,320	639	1,284	1,555	2,319	882	352	8,708	2,448	3,640	430	3,936	2,057	2,529	1,531	1,559	417	3,550	0	156	50,061
外来	2,619	7,738	932	6,718	2,242	1,675	3,565	987	7,581	8,384	3,860	3,128	5,038	4,779	234	347	524	1,108	2,281	0	714	64,453
歯科	0	0	0	0	0	0	0	0	0	13	16,375	12	2	0	0	0	26	8	331	0	921	17,688
調剤	1,701	1,872	471	4,378	2,194	1,205	683	464	5,179	5,026	1,832	1,940	2,432	1,222	33	61	164	303	302	0	1,242	32,704
訪問看護	0	0	0	0	0	0	0	0	0	0	0	0	0	0	0	0	0	0	0	0	458	458
合計	5,069	20,930	2,042	12,379	5,992	5,199	5,129	1,803	21,469	15,871	25,707	5,510	11,408	8,058	2,795	1,939	2,273	1,836	6,464	0	3,492	165,365

(別掲:医薬品)

医療費のうち薬剤費(診療種別×疾患群)(年齢調整後)

入院 医薬品	34	761	95	53	42	123	31	14	194	61	167	26	91	54	63	5	41	18	70	0	6	1,950
外来 医薬品	613	3,508	580	1,268	331	275	431	48	1,390	801	845	513	951	491	26	247	169	120	100	0	94	12,802
調剤 薬剤料	1,408	1,695	428	3,514	1,602	997	449	257	3,965	2,894	1,372	1,134	1,856	1,015	16	52	144	201	158	0	631	23,788
歯科 医薬品	0	0	0	0	0	0	0	0	0	0	134	1	0	0	0	0	0	0	3	0	10	149
医薬品合計	2,055	5,963	1,103	4,835	1,976	1,395	910	319	5,549	3,756	2,518	1,674	2,898	1,560	106	305	354	339	331	0	742	38,688

診療行為群×疾患群別 1人当たり医療費(年齢調整後)

26京都(入院)

	感染症及び寄生虫症	新生物	血液及び造血器の疾患並びに免疫機構の障害	内分泌、栄養及び代謝疾患	精神及び行動の障害	神経系の疾患	眼及び付属器の疾患	耳及び乳様突起の疾患	循環器系の疾患	呼吸器系の疾患	消化器系の疾患	皮膚及び皮下組織の疾患	筋骨格系及び結合組織の疾患	腎尿路生殖器系の疾患	妊娠、分娩及び産じょく	周産期に発生した病態	先天奇形、変形及び染色体異常	症状、徴候及び異常臨床所見・異常検査所見で他に分類されないもの	損傷、中毒及びその他の外因の影響	特殊目的用コード	不明	疾病計
初診料	4	1	0	1	1	2	0	1	7	11	8	1	2	2	2	7	0	2	7	0	0	60
再診料	0	0	0	0	0	0	0	0	0	0	0	0	0	0	0	0	0	0	0	0	0	0
入院基本料	143	591	40	169	455	637	40	10	517	240	289	34	322	227	372	111	72	105	342	0	66	4,783
特定入院料	121	646	73	161	793	236	222	14	998	345	516	35	244	187	96	711	224	84	356	0	40	6,101
医学管理等	10	114	3	14	7	15	5	4	48	34	35	4	42	21	22	5	4	3	50	0	3	442
在宅医療	0	6	0	8	0	6	0	0	9	10	2	1	1	3	1	3	8	0	1	0	0	62
検査	19	90	8	22	16	28	5	1	114	34	47	4	21	29	35	11	12	11	16	0	5	529
画像診断	8	31	1	8	5	12	1	1	34	13	18	1	21	9	1	2	2	5	19	0	2	197
投薬	0	2	0	1	4	2	0	0	1	1	1	0	1	1	1	0	0	0	1	0	0	17
注射	3	23	2	2	1	3	0	0	5	5	6	0	2	5	12	1	1	1	2	0	1	75
リハビリテーション	16	78	2	26	10	123	3	0	651	21	17	5	188	13	0	4	11	22	227	0	22	1,439
精神科専門療法	0	1	0	0	54	1	0	0	1	0	0	0	0	0	0	0	0	0	1	0	0	58
処置	7	21	5	20	5	67	5	1	67	14	12	6	16	87	5	27	14	7	30	0	3	419
手術	25	2,389	32	70	1	67	327	82	1,176	287	459	20	713	296	479	56	262	18	578	0	30	7,367
麻酔	6	507	4	14	0	18	10	19	127	77	144	7	173	79	54	9	67	3	213	0	5	1,533
放射線治療	1	159	0	1	0	0	0	0	1	0	0	0	0	0	0	0	1	0	1	0	0	165
病理診断	2	64	1	2	0	1	0	1	2	5	13	1	2	9	8	0	1	1	1	0	1	113
歯冠修復及び欠損補綴	0	0	0	0	0	0	0	0	0	0	0	0	0	0	0	0	0	0	0	0	0	0
歯科矯正	0	0	0	0	0	0	0	0	0	0	0	0	0	0	0	0	0	0	0	0	0	0
療養担当手当	0	0	0	0	0	0	0	0	0	0	0	0	0	0	0	0	0	0	0	0	0	0
その他	0	0	0	1	0	0	0	0	0	0	0	0	0	0	1	1	0	0	0	0	0	5
特定器材	10	210	4	27	2	30	4	13	2,094	13	58	3	559	66	49	5	66	7	385	0	13	3,618
医薬品	39	909	146	45	43	58	33	8	221	72	125	12	101	82	53	11	30	16	78	0	10	2,092
包括評価	326	4,687	139	372	17	490	213	108	1,918	1,133	1,233	179	983	621	798	491	247	56	986	0	5	15,001
不明	121	1,121	93	86	74	181	32	10	1,398	162	275	28	492	222	112	260	366	32	375	0	0	5,440
合計	861	11,649	555	1,052	1,488	1,977	904	273	9,387	2,478	3,256	343	3,883	1,960	2,098	1,717	1,388	375	3,667	0	205	49,515

診療行為群×疾患群別 1人当たり医療費(年齢調整後)

26京都(外来)

	感染症及び寄生虫症	新生物	血液及び造血器の疾患並びに免疫機構の障害	内分泌、栄養及び代謝疾患	精神及び行動の障害	神経系の疾患	眼及び付属器の疾患	耳及び乳様突起の疾患	循環器系の疾患	呼吸器系の疾患	消化器系の疾患	皮膚及び皮下組織の疾患	患筋骨格系及び結合組織の疾患	腎尿路生殖器系の疾患	妊娠、分娩及び産じょく	周産期に発生した病態	先天奇形、変形及び染色体異常	症状、徴候及び異常臨床所見・異常検査所見で他に分類されないもの	損傷、中毒及びその他の外因の影響	特殊目的用コード	不明	疾病計
初診料	521	160	21	108	67	54	515	220	116	2,392	247	732	389	206	23	1	14	169	425	0	49	6,430
再診料	198	217	47	638	290	184	317	108	853	956	413	533	694	293	28	16	29	95	257	0	97	6,262
入院基本料	0	0	0	0	0	0	0	0	0	0	0	0	0	0	0	0	0	0	0	0	0	0
特定入院料	0	0	0	0	0	0	0	0	0	0	0	0	0	0	0	0	0	0	0	0	0	0
医学管理等	226	284	30	782	91	160	62	41	1,237	1,437	473	415	259	244	6	9	20	86	108	0	26	5,996
在宅医療	15	81	20	601	23	422	9	5	200	103	73	14	60	93	4	31	51	20	27	0	17	1,869
検査	606	1,267	186	1,838	167	233	1,557	246	1,406	1,642	1,187	321	634	833	197	33	97	348	165	0	272	13,236
画像診断	111	1,135	33	198	29	147	44	38	453	304	250	43	939	242	4	4	37	215	632	0	48	4,907
投薬	155	88	21	443	199	101	177	74	666	968	269	390	286	119	12	4	9	58	89	0	31	4,159
注射	19	88	5	21	4	6	7	3	17	33	25	7	98	12	2	1	0	8	7	0	6	369
リハビリテーション	2	8	1	11	65	72	3	2	68	6	7	3	252	5	0	12	21	19	162	0	17	736
精神科専門療法	1	2	0	8	1,079	52	1	1	9	2	11	2	3	2	0	0	1	5	1	0	2	1,180
処置	151	34	20	255	6	10	18	120	184	338	32	160	195	2,126	3	1	45	10	228	0	20	3,955
手術	23	203	5	79	2	10	412	22	153	105	101	84	58	76	6	0	10	24	164	0	63	1,601
麻酔	2	4	0	2	1	6	3	1	6	1	4	1	71	2	0	0	2	1	4	0	2	113
放射線治療	2	282	1	7	2	2	2	0	6	3	5	3	1	15	0	0	1	2	0	0	1	336
病理診断	23	240	7	44	3	4	4	1	28	12	149	19	11	110	7	0	1	19	2	0	8	695
歯冠修復及び欠損補綴	0	0	0	0	0	0	0	0	0	0	0	0	0	0	0	0	0	0	0	0	0	0
歯科矯正	0	0	0	0	0	0	0	0	0	0	0	0	0	0	0	0	0	0	0	0	0	0
療養担当手当	0	0	0	0	0	0	0	0	0	0	0	0	0	0	0	0	0	0	0	0	0	0
その他	0	3	0	1	0	0	14	0	0	0	3	0	0	0	0	0	0	0	0	0	1	22
特定器材	6	15	8	34	1	5	3	4	27	3	23	3	7	252	0	0	8	1	12	0	8	418
医薬品	893	3,236	564	1,793	376	337	510	76	1,633	1,408	1,113	801	1,439	635	17	291	190	162	141	0	134	15,747
包括評価	0	0	0	0	0	0	0	0	0	0	0	0	0	0	0	0	0	0	0	0	0	0
不明	119	257	66	228	105	64	93	24	332	309	198	110	209	178	7	8	14	28	118	0	1	2,468
合計	3,072	7,603	1,035	7,092	2,508	1,870	3,748	987	7,395	10,022	4,581	3,642	5,606	5,443	317	411	551	1,272	2,543	0	801	70,501

診療行為群×疾患群別 1人当たり医療費(年齢調整後)

26京都(歯科)

	感染症及び寄生虫症	新生物	血液及び造血器の疾患並びに免疫機構の障害	内分泌、栄養及び代謝疾患	精神及び行動の障害	神経系の疾患	眼及び付属器の疾患	耳及び乳様突起の疾患	循環器系の疾患	呼吸器系の疾患	消化器系の疾患	皮膚及び皮下組織の疾患	筋骨格系及び結合組織の疾患	腎尿路生殖器系の疾患	妊娠、分娩及び産じょく	周産期に発生した病態	先天奇形、変形及び染色体異常	症状、徴候及び異常臨床所見・異常検査所見で他に分類されないもの	損傷、中毒及びその他の外因の影響	特殊目的用コード	不明	疾病計
初診料	0	0	0	0	0	0	0	0	0	1	1,454	1	0	0	0	0	1	0	64	0	20	1,539
再診料	0	0	0	0	0	0	0	0	0	0	914	1	0	0	0	0	1	0	21	0	10	947
入院基本料	0	0	0	0	0	0	0	0	0	2	87	6	0	0	0	0	2	0	6	0	56	158
特定入院料	0	0	0	0	0	0	0	0	0	0	3	0	0	0	0	0	1	0	0	0	2	7
医学管理等	0	0	0	0	0	0	0	0	0	1	1,907	1	0	0	0	0	1	0	31	0	21	1,963
在宅医療	0	0	0	0	0	0	0	0	0	0	37	0	0	0	0	0	0	0	2	0	1	40
検査	0	0	0	0	0	0	0	0	0	1	1,289	1	0	0	0	0	0	0	10	0	12	1,314
画像診断	0	0	0	0	0	0	0	0	0	3	795	2	0	0	0	0	1	0	12	0	24	838
投薬	0	0	0	0	0	0	0	0	0	0	146	0	0	0	0	0	0	0	3	0	3	153
注射	0	0	0	0	0	0	0	0	0	0	1	0	0	0	0	0	0	0	0	0	1	1
リハビリテーション	0	0	0	0	0	0	0	0	0	0	86	0	0	0	0	0	1	0	19	0	2	107
精神科専門療法	0	0	0	0	0	0	0	0	0	0	0	0	0	0	0	0	0	0	0	0	0	0
処置	0	0	0	0	0	0	0	0	0	0	3,597	0	0	0	0	0	0	0	39	0	14	3,651
手術	0	0	0	0	0	0	0	0	0	1	482	1	0	0	0	0	4	0	13	0	40	542
麻酔	0	0	0	0	0	0	0	0	0	0	62	1	0	0	0	0	1	0	2	0	20	86
放射線治療	0	0	0	0	0	0	0	0	0	0	0	0	0	0	0	0	0	0	0	0	1	1
病理診断	0	0	0	0	0	0	0	0	0	0	8	0	0	0	0	0	0	0	0	0	5	14
歯冠修復及び欠損補綴	0	0	0	0	0	0	0	0	0	0	6,012	0	0	0	0	0	1	0	138	0	46	6,198
歯科矯正	0	0	0	0	0	0	0	0	0	0	40	0	0	0	0	0	10	3	1	0	8	62
療養担当手当	0	0	0	0	0	0	0	0	0	0	0	0	0	0	0	0	0	0	0	0	0	0
その他	0	0	0	0	0	0	0	0	0	0	0	0	0	0	0	0	0	0	0	0	0	0
特定器材	0	0	0	0	0	0	0	0	0	0	120	0	0	0	0	0	0	0	3	0	3	127
医薬品	0	0	0	0	0	0	0	0	0	0	134	1	0	0	0	0	0	0	3	0	17	156
包括評価	0	0	0	0	0	0	0	0	0	0	0	0	0	0	0	0	0	0	0	0	0	0
不明	0	0	0	0	0	0	0	0	0	0	0	0	0	0	0	0	0	0	0	0	849	849
合計	0	0	0	0	0	0	0	0	0	10	17,174	17	2	0	0	0	26	6	366	0	1,153	18,754

診療行為群×疾患群別 1人当たり医療費(年齢調整後)

26京都(調剤)

	感染症及び寄生虫症	新生物	血液及び造血器の疾患並びに免疫機構の障害	内分泌、栄養及び代謝疾患	精神及び行動の障害	神経系の疾患	眼及び付属器の疾患	耳及び乳様突起の疾患	循環器系の疾患	呼吸器系の疾患	消化器系の疾患	皮膚及び皮下組織の疾患	患筋骨格系及び結合組織の疾患	腎尿路生殖器系の疾患	妊娠、分娩及び産じょく	周産期に発生した病態	先天奇形、変形及び染色体異常	症状、徴候及び異常臨床所見・異常検査所見で他に分類されないもの	損傷、中毒及びその他の外因の影響	特殊目的用コード	不明	疾病計
薬剤料	1,452	1,689	636	2,907	1,557	1,038	458	172	3,149	2,617	1,417	1,237	1,707	1,021	12	61	191	232	176	0	743	22,473
調剤料	71	81	19	361	300	109	40	45	478	590	198	231	202	99	5	3	8	42	31	0	69	2,981
調剤加算料	15	7	2	23	44	13	2	11	40	142	12	100	8	8	0	1	2	4	4	0	7	446
調剤基本料	54	28	7	103	89	35	54	29	144	355	71	145	92	40	3	2	3	19	29	0	43	1,344
調剤基本料加算	37	17	4	65	58	22	35	21	89	251	46	97	58	28	2	1	2	13	21	0	31	897
薬学管理料	67	38	9	123	106	43	66	36	163	437	83	177	107	44	4	3	5	24	36	0	52	1,622
不明	0	0	0	0	0	0	0	0	0	0	0	0	0	0	0	0	0	0	0	0	445	445
合計	1,696	1,859	676	3,582	2,153	1,261	655	315	4,062	4,391	1,828	1,987	2,174	1,239	26	71	212	334	297	0	1,390	30,207

診療種別×疾患群 1人当たり医療費(年齢調整後)

26京都

入院	861	11,649	555	1,052	1,488	1,977	904	273	9,387	2,478	3,256	343	3,883	1,960	2,098	1,717	1,388	375	3,667	0	205	49,515
外来	3,072	7,603	1,035	7,092	2,508	1,870	3,748	987	7,395	10,022	4,581	3,642	5,606	5,443	317	411	551	1,272	2,543	0	801	70,501
歯科	0	0	0	0	0	0	0	0	0	10	17,174	17	2	0	0	0	26	6	366	0	1,153	18,754
調剤	1,696	1,859	676	3,582	2,153	1,261	655	315	4,062	4,391	1,828	1,987	2,174	1,239	26	71	212	334	297	0	1,390	30,207
訪問看護	0	0	0	0	0	0	0	0	0	0	0	0	0	0	0	0	0	0	0	0	465	465
合計	5,629	21,112	2,266	11,726	6,149	5,107	5,307	1,574	20,844	16,901	26,839	5,988	11,665	8,643	2,442	2,199	2,176	1,987	6,873	0	4,014	169,442

(別掲:医薬品)

医療費のうち薬剤費(診療種別×疾患群)(年齢調整後)

入院 医薬品	39	909	146	45	43	58	33	8	221	72	125	12	101	82	53	11	30	16	78	0	10	2,092
外来 医薬品	893	3,236	564	1,793	376	337	510	76	1,633	1,408	1,113	801	1,439	635	17	291	190	162	141	0	134	15,747
調剤 薬剤料	1,452	1,689	636	2,907	1,557	1,038	458	172	3,149	2,617	1,417	1,237	1,707	1,021	12	61	191	232	176	0	743	22,473
歯科 医薬品	0	0	0	0	0	0	0	0	0	0	134	1	0	0	0	0	0	0	3	0	17	156
医薬品合計	2,384	5,834	1,346	4,745	1,975	1,433	1,001	256	5,003	4,098	2,790	2,051	3,247	1,737	82	363	411	410	398	0	904	40,468

診療行為群×疾患群別 1人当たり医療費(年齢調整後)

27大阪(入院)

	感染症及び寄生虫症	新生物	血液及び造血器の疾患並びに免疫機構の障害	内分泌、栄養及び代謝疾患	精神及び行動の障害	神経系の疾患	眼及び付属器の疾患	耳及び乳様突起の疾患	循環器系の疾患	呼吸器系の疾患	消化器系の疾患	皮膚及び皮下組織の疾患	筋骨格系及び結合組織の疾患	腎尿路生殖器系の疾患	妊娠、分娩及び産じょく	周産期に発生した病態	先天奇形、変形及び染色体異常	症状、徴候及び異常臨床所見・異常検査所見で他に分類されないもの	損傷、中毒及びその他の外因の影響	特殊目的用コード	不明	疾病計
初診料	5	2	0	1	2	2	0	1	7	13	9	1	2	2	2	8	1	2	8	0	0	67
再診料	0	0	0	0	0	0	0	0	0	0	0	0	0	0	0	0	0	0	0	0	0	0
入院基本料	125	657	42	153	493	479	41	9	526	218	298	35	210	182	349	87	53	78	342	0	56	4,434
特定入院料	140	620	49	121	791	260	234	16	1,043	527	546	62	220	210	104	799	321	74	430	0	55	6,620
医学管理等	10	106	3	17	10	14	5	5	54	33	37	4	33	21	22	4	4	4	46	0	2	434
在宅医療	1	9	0	12	0	8	0	0	8	14	2	0	1	3	1	3	6	0	2	0	0	71
検査	19	88	7	19	19	23	4	1	127	29	55	3	13	19	30	11	13	11	15	0	4	510
画像診断	7	35	1	7	7	10	0	1	38	13	20	1	12	6	1	1	2	6	19	0	2	189
投薬	0	2	0	0	4	2	0	0	1	1	1	0	1	1	1	0	0	0	1	0	0	16
注射	3	20	1	2	2	3	0	0	6	5	6	0	1	3	9	1	2	2	2	0	1	68
リハビリテーション	8	76	2	16	11	128	1	1	681	24	11	5	163	12	0	4	14	9	238	0	22	1,426
精神科専門療法	0	1	0	0	66	2	0	0	0	0	0	0	0	0	0	0	0	0	0	0	0	71
処置	6	17	2	14	7	51	1	1	66	14	15	6	15	87	5	12	18	6	26	0	2	371
手術	21	2,393	26	70	2	68	326	102	1,226	293	490	18	593	300	467	48	266	24	539	0	32	7,303
麻酔	4	500	3	12	1	18	13	20	127	76	144	7	155	72	41	10	80	5	201	0	4	1,495
放射線治療	1	176	0	0	0	0	0	0	1	0	0	0	0	0	0	0	0	0	0	0	0	180
病理診断	2	70	1	2	0	1	0	1	3	6	15	1	1	8	8	0	1	2	0	0	1	121
歯冠修復及び欠損補綴	0	0	0	0	0	0	0	0	0	0	0	0	0	0	0	0	0	0	0	0	0	0
歯科矯正	0	0	0	0	0	0	0	0	0	0	0	0	0	0	0	0	0	0	0	0	0	0
療養担当手当	0	0	0	0	0	0	0	0	0	0	0	0	0	0	0	0	0	0	0	0	0	0
その他	0	1	0	0	1	0	0	0	0	0	1	0	0	0	0	1	0	0	0	0	0	4
特定器材	7	188	3	22	1	39	3	21	1,920	14	59	3	500	57	42	3	72	8	323	0	14	3,297
医薬品	62	830	46	81	49	49	22	10	249	68	129	23	85	69	42	8	36	17	78	0	23	1,976
包括評価	380	4,569	163	446	18	531	197	144	2,009	1,248	1,343	198	1,019	652	775	540	251	52	950	0	6	15,491
不明	146	1,263	111	137	78	194	35	12	1,232	191	318	38	414	202	125	318	305	41	366	0	1	5,529
合計	946	11,623	461	1,135	1,562	1,881	883	343	9,326	2,787	3,498	406	3,439	1,907	2,023	1,857	1,444	340	3,587	0	226	49,675

診療行為群×疾患群別 1人当たり医療費(年齢調整後)

27大阪(外来)

	感染症及び寄生虫症	新生物	血液及び造血器の疾患並びに免疫機構の障害	内分泌、栄養及び代謝疾患	精神及び行動の障害	神経系の疾患	眼及び付属器の疾患	耳及び乳様突起の疾患	循環器系の疾患	呼吸器系の疾患	消化器系の疾患	皮膚及び皮下組織の疾患	患筋骨格系及び結合組織の疾患	腎尿路生殖器系の疾患	妊娠、分娩及び産じょく	周産期に発生した病態	先天奇形、変形及び染色体異常	症状、徴候及び異常臨床所見・異常検査所見で他に分類されないもの	損傷、中毒及びその他の外因の影響	特殊目的用コード	不明	疾病計
初診料	570	149	17	108	71	56	546	228	127	2,599	288	774	426	212	18	1	14	202	446	0	56	6,909
再診料	218	210	37	695	277	171	316	125	972	1,103	445	544	741	320	26	12	28	95	275	0	87	6,696
入院基本料	0	0	0	0	0	0	0	0	0	0	0	0	0	0	0	0	0	0	0	0	0	0
特定入院料	0	0	0	0	0	0	0	0	0	0	0	0	0	0	0	0	0	0	0	0	0	0
医学管理等	205	265	22	884	84	133	48	37	1,460	1,288	487	344	245	275	7	9	17	90	100	0	27	6,025
在宅医療	17	86	9	658	22	496	8	3	224	119	49	11	53	86	5	24	71	19	20	0	20	2,000
検査	674	1,192	149	1,866	149	196	1,725	265	1,378	1,731	1,213	395	546	870	158	28	84	391	162	0	248	13,420
画像診断	113	1,011	26	180	25	155	29	39	503	300	247	33	935	211	4	3	36	281	667	0	56	4,853
投薬	169	81	17	487	197	87	197	82	767	1,082	288	403	296	128	11	3	8	59	96	0	30	4,488
注射	23	98	4	24	4	5	7	3	23	46	35	8	110	14	2	1	1	10	7	0	4	430
リハビリテーション	2	6	1	14	71	69	3	4	54	4	10	2	280	3	0	8	27	13	161	0	18	751
精神科専門療法	1	2	1	5	1,028	33	0	1	5	1	10	2	2	2	0	0	1	5	1	0	1	1,100
処置	157	36	1	219	2	13	17	159	218	589	31	172	174	2,350	4	1	33	13	229	0	20	4,437
手術	23	198	6	96	1	9	479	27	121	82	142	96	58	112	5	0	9	32	184	0	121	1,801
麻酔	3	1	0	3	1	6	3	0	7	2	6	0	84	1	0	0	1	1	4	0	1	126
放射線治療	2	288	1	4	0	0	1	0	4	2	3	2	1	14	0	0	0	3	0	0	0	326
病理診断	22	228	6	40	2	3	3	1	31	10	197	22	9	122	8	0	1	25	2	0	8	739
歯冠修復及び欠損補綴	0	0	0	0	0	0	0	0	0	0	0	0	0	0	0	0	0	0	0	0	0	0
歯科矯正	0	0	0	0	0	0	0	0	0	0	0	0	0	0	0	0	0	0	0	0	0	0
療養担当手当	0	0	0	0	0	0	0	0	0	0	0	0	0	0	0	0	0	0	0	0	0	1
その他	1	2	0	1	0	0	16	0	1	0	3	0	0	0	0	0	0	0	0	0	1	26
特定器材	2	15	2	37	0	7	4	2	37	3	36	1	7	300	0	0	5	2	15	0	2	478
医薬品	1,011	3,447	606	2,080	328	316	436	60	1,782	1,231	1,168	579	1,241	669	14	276	201	175	100	0	180	15,901
包括評価	0	0	0	0	0	0	0	0	0	0	0	0	0	0	0	0	0	0	0	0	0	0
不明	166	305	61	342	89	68	86	30	328	352	191	148	162	208	10	12	24	39	92	0	0	2,712
合計	3,377	7,619	965	7,742	2,349	1,826	3,925	1,067	8,042	10,545	4,848	3,537	5,368	5,896	271	378	561	1,457	2,562	0	882	73,216

診療行為群×疾患群別 1人当たり医療費(年齢調整後)

27大阪(歯科)

	感染症及び寄生虫症	新生物	血液及び造血器の疾患並びに免疫機構の障害	内分泌、栄養及び代謝疾患	精神及び行動の障害	神経系の疾患	眼及び付属器の疾患	耳及び乳様突起の疾患	循環器系の疾患	呼吸器系の疾患	消化器系の疾患	皮膚及び皮下組織の疾患	筋骨格系及び結合組織の疾患	腎尿路生殖器系の疾患	妊娠、分娩及び産じょく	周産期に発生した病態	先天奇形、変形及び染色体異常	症状、徴候及び異常臨床所見・異常検査所見で他に分類されないもの	損傷、中毒及びその他の外因の影響	特殊目的用コード	不明	疾病計
初診料	0	0	0	0	0	0	0	0	0	1	1,608	0	0	0	0	0	0	0	51	0	22	1,683
再診料	0	0	0	0	0	0	0	0	0	0	1,051	1	0	0	0	0	2	0	15	0	14	1,083
入院基本料	0	0	0	0	0	0	0	0	0	2	53	3	1	0	0	0	6	1	7	0	30	102
特定入院料	0	0	0	0	0	0	0	0	0	0	4	0	0	0	0	1	11	0	0	0	3	20
医学管理等	0	0	0	0	0	0	0	0	0	1	2,268	1	0	0	0	0	3	1	22	0	26	2,321
在宅医療	0	0	0	0	0	0	0	0	0	0	77	0	0	0	0	0	0	1	2	0	1	80
検査	0	0	0	0	0	0	0	0	0	1	1,557	1	0	0	0	0	1	0	9	0	14	1,584
画像診断	0	0	0	0	0	0	0	0	0	3	854	1	1	0	0	0	2	0	9	0	22	892
投薬	0	0	0	0	0	0	0	0	0	0	161	0	0	0	0	0	0	0	2	0	3	167
注射	0	0	0	0	0	0	0	0	0	0	0	0	0	0	0	0	0	0	0	0	0	1
リハビリテーション	0	0	0	0	0	0	0	0	0	0	105	0	0	0	0	0	1	1	12	0	3	122
精神科専門療法	0	0	0	0	0	0	0	0	0	0	0	0	0	0	0	0	0	0	0	0	0	0
処置	0	0	0	0	0	0	0	0	0	0	4,517	0	0	0	0	0	0	0	31	0	25	4,575
手術	0	0	0	0	0	0	0	0	0	1	574	1	1	0	0	1	16	1	13	0	29	635
麻酔	0	0	0	0	0	0	0	0	0	1	50	0	0	0	0	0	5	0	2	0	12	70
放射線治療	0	0	0	0	0	0	0	0	0	0	0	0	0	0	0	0	0	0	0	0	1	2
病理診断	0	0	0	0	0	0	0	0	0	0	7	0	0	0	0	0	0	0	0	0	4	13
歯冠修復及び欠損補綴	0	0	0	0	0	0	0	0	0	1	6,998	0	0	0	0	0	1	0	111	0	68	7,178
歯科矯正	0	0	0	0	0	0	0	0	0	0	27	0	0	0	0	0	11	2	0	0	9	48
療養担当手当	0	0	0	0	0	0	0	0	0	0	0	0	0	0	0	0	0	0	0	0	0	0
その他	0	0	0	0	0	0	0	0	0	0	0	0	0	0	0	0	0	0	0	0	0	0
特定器材	0	0	0	0	0	0	0	0	0	0	137	0	0	0	0	0	1	0	5	0	4	147
医薬品	0	0	0	0	0	0	0	0	0	0	138	1	0	0	0	0	1	0	3	0	10	154
包括評価	0	0	0	0	0	0	0	0	0	0	0	0	0	0	0	0	0	0	0	0	0	0
不明	0	0	0	0	0	0	0	0	0	0	0	0	0	0	0	0	0	0	0	0	1,258	1,258
合計	0	0	0	0	0	0	0	0	0	12	20,188	9	4	0	0	2	61	8	294	0	1,558	22,136

診療行為群×疾患群別 1人当たり医療費(年齢調整後)

27大阪(調剤)

	感染症及び寄生虫症	新生物	血液及び造血器の疾患並びに免疫機構の障害	内分泌、栄養及び代謝疾患	精神及び行動の障害	神経系の疾患	眼及び付属器の疾患	耳及び乳様突起の疾患	循環器系の疾患	呼吸器系の疾患	消化器系の疾患	皮膚及び皮下組織の疾患	患筋骨格系及び結合組織の疾患	腎尿路生殖器系の疾患	妊娠、分娩及び産じょく	周産期に発生した病態	異常先天奇形、変形及び染色体	見・異常検査所見で他に分類されないもの	症状、徴候及び異常臨床所見	損傷、中毒及びその他の外因の影響	特殊目的用コード	不明	疾病計
薬剤料	1,596	1,502	330	3,043	1,484	931	497	190	3,443	2,889	1,356	1,294	1,620	972	11	29	151	213	165	0	674	22,390	
調剤料	85	73	15	428	313	98	47	56	582	735	232	278	228	113	4	2	7	43	36	0	77	3,454	
調剤加算料	18	5	1	19	48	10	2	14	32	185	11	112	6	6	0	1	2	3	5	0	8	489	
調剤基本料	68	28	6	124	92	33	74	38	177	448	86	177	111	48	3	1	3	22	36	0	52	1,628	
調剤基本料加算	49	18	4	86	58	22	52	27	122	330	61	125	76	35	2	1	2	15	27	0	36	1,149	
薬学管理料	83	35	7	147	115	41	87	46	202	550	99	214	127	54	4	2	5	26	44	0	62	1,951	
不明	0	0	0	0	0	0	0	0	0	0	0	0	0	0	0	0	0	0	0	0	401	401	
合計	1,899	1,662	364	3,848	2,110	1,136	760	371	4,558	5,136	1,845	2,199	2,168	1,228	24	36	172	323	313	0	1,310	31,461	

診療種別×疾患群 1人当たり医療費(年齢調整後)

27大阪

入院	946	11,623	461	1,135	1,562	1,881	883	343	9,326	2,787	3,498	406	3,439	1,907	2,023	1,857	1,444	340	3,587	0	226	49,675
外来	3,377	7,619	965	7,742	2,349	1,826	3,925	1,067	8,042	10,545	4,848	3,537	5,368	5,896	271	378	561	1,457	2,562	0	882	73,216
歯科	0	0	0	0	0	0	0	0	0	12	20,188	9	4	0	0	2	61	8	294	0	1,558	22,136
調剤	1,899	1,662	364	3,848	2,110	1,136	760	371	4,558	5,136	1,845	2,199	2,168	1,228	24	36	172	323	313	0	1,310	31,461
訪問看護	0	0	0	0	0	0	0	0	0	0	0	0	0	0	0	0	0	0	0	0	502	502
合計	6,222	20,904	1,790	12,725	6,021	4,843	5,568	1,781	21,926	18,480	30,380	6,151	10,978	9,031	2,318	2,273	2,237	2,128	6,756	0	4,477	176,989

(別掲:医薬品)

医療費のうち薬剤費(診療種別×疾患群)(年齢調整後)

入院 医薬品	62	830	46	81	49	49	22	10	249	68	129	23	85	69	42	8	36	17	78	0	23	1,976
外来 医薬品	1,011	3,447	606	2,080	328	316	436	60	1,782	1,231	1,168	579	1,241	669	14	276	201	175	100	0	180	15,901
調剤 薬剤料	1,596	1,502	330	3,043	1,484	931	497	190	3,443	2,889	1,356	1,294	1,620	972	11	29	151	213	165	0	674	22,390
歯科 医薬品	0	0	0	0	0	0	0	0	0	0	138	1	0	0	0	0	1	0	3	0	10	154
医薬品合計	2,669	5,779	982	5,204	1,861	1,296	956	260	5,474	4,189	2,791	1,896	2,946	1,710	66	313	389	405	346	0	888	40,421

診療行為群×疾患群別 1人当たり医療費(年齢調整後)

28兵庫(入院)

	感染症及び寄生虫症	新生物	血液及び造血器の疾患並びに免疫機構の障害	内分泌、栄養及び代謝疾患	精神及び行動の障害	神経系の疾患	眼及び付属器の疾患	耳及び乳様突起の疾患	循環器系の疾患	呼吸器系の疾患	消化器系の疾患	皮膚及び皮下組織の疾患	筋骨格系及び結合組織の疾患	腎尿路生殖器系の疾患	妊娠、分娩及び産じょく	周産期に発生した病態	先天奇形、変形及び染色体異常	症状、徴候及び異常臨床所見・異常検査所見で他に分類されないもの	損傷、中毒及びその他の外因の影響	特殊目的用コード	不明	疾病計
初診料	5	2	0	1	2	2	1	1	7	12	9	1	2	2	1	8	1	2	8	0	0	69
再診料	0	0	0	0	0	0	0	0	0	0	0	0	0	0	0	0	0	0	0	0	0	0
入院基本料	133	590	25	184	594	678	50	11	532	174	299	32	298	153	348	90	77	89	376	0	67	4,800
特定入院料	112	688	61	152	913	269	246	16	927	406	530	46	227	222	88	869	288	54	434	0	42	6,588
医学管理等	10	119	3	18	14	17	7	4	58	31	39	5	45	20	23	4	5	4	51	0	3	480
在宅医療	2	8	2	11	0	5	0	0	9	14	3	0	2	2	1	5	4	1	3	0	0	71
検査	19	80	6	22	18	24	4	1	116	23	49	3	23	17	28	9	13	12	16	0	5	489
画像診断	7	33	1	7	6	12	1	1	40	11	19	1	18	7	1	1	3	6	21	0	2	197
投薬	0	2	0	1	5	2	0	0	1	0	1	0	1	0	1	0	0	0	1	0	0	18
注射	3	19	1	2	2	2	0	0	4	3	6	0	2	2	9	1	1	1	2	0	1	63
リハビリテーション	11	87	2	32	5	160	2	0	642	23	12	5	168	18	0	3	9	13	222	0	20	1,435
精神科専門療法	0	1	0	1	99	3	0	0	0	0	1	0	0	0	0	0	0	0	1	0	1	108
処置	6	18	3	15	4	86	4	1	73	11	12	8	18	59	4	14	31	8	29	0	6	412
手術	23	2,410	20	82	1	67	377	73	1,251	260	475	21	672	264	516	36	292	19	561	0	63	7,482
麻酔	5	510	3	13	0	17	20	18	138	78	143	10	169	65	42	8	87	3	208	0	5	1,540
放射線治療	0	197	0	0	0	0	1	0	0	1	0	0	0	0	0	0	0	0	0	0	0	201
病理診断	2	69	1	3	0	1	0	0	3	5	13	1	2	7	8	0	1	1	1	0	1	117
歯冠修復及び欠損補綴	0	0	0	0	0	0	0	0	0	0	0	0	0	0	0	0	0	0	0	0	0	0
歯科矯正	0	0	0	0	0	0	0	0	0	0	0	0	0	0	0	0	0	0	0	0	0	0
療養担当手当	0	0	0	0	0	0	0	0	0	0	0	0	0	0	0	0	0	0	0	0	0	0
その他	0	1	0	0	0	0	0	0	0	0	0	0	0	0	0	0	0	0	0	0	0	3
特定器材	12	197	10	26	2	42	4	12	1,959	13	55	2	615	43	43	4	87	5	337	0	12	3,479
医薬品	58	734	67	50	53	58	31	7	241	59	145	19	139	53	44	9	41	14	82	0	10	1,918
包括評価	346	4,649	175	356	18	481	236	120	2,005	1,162	1,332	205	1,011	599	844	634	238	46	955	2	1	15,415
不明	104	1,125	93	100	98	133	36	26	921	157	243	45	339	154	120	191	160	38	358	0	5	4,447
合計	857	11,540	471	1,075	1,833	2,060	1,020	293	8,928	2,444	3,385	405	3,752	1,690	2,122	1,886	1,337	316	3,666	3	244	49,331

診療行為群×疾患群別 1人当たり医療費(年齢調整後)

28兵庫(外来)

	感染症及び寄生虫症	新生物	血液及び造血器の疾患並びに免疫機構の障害	内分泌、栄養及び代謝疾患	精神及び行動の障害	神経系の疾患	眼及び付属器の疾患	耳及び乳様突起の疾患	循環器系の疾患	呼吸器系の疾患	消化器系の疾患	皮膚及び皮下組織の疾患	患筋骨格系及び結合組織の疾患	腎尿路生殖器系の疾患	妊娠、分娩及び産じょく	周産期に発生した病態	先天奇形、変形及び染色体異常	症状、徴候及び異常臨床所見・異常検査所見で他に分類されないもの	損傷、中毒及びその他の外因の影響	特殊目的用コード	不明	疾病計
初診料	573	179	24	125	72	56	592	257	137	2,498	274	837	444	229	18	1	16	196	452	0	99	7,080
再診料	218	219	46	713	277	179	338	126	947	1,009	411	537	742	302	24	10	29	98	296	0	118	6,640
入院基本料	0	0	0	0	0	0	0	0	0	0	0	0	0	0	0	0	0	0	0	0	0	0
特定入院料	0	0	0	0	0	0	0	0	0	0	0	0	0	0	0	0	0	0	0	0	0	0
医学管理等	206	286	29	900	96	150	51	35	1,424	1,364	459	358	246	262	6	9	20	92	95	0	42	6,129
在宅医療	17	82	11	689	22	444	9	5	243	106	74	11	53	99	6	27	78	25	19	0	19	2,039
検査	670	1,275	180	1,995	138	200	1,901	271	1,396	1,636	1,187	337	583	834	149	21	87	370	162	0	286	13,678
画像診断	117	1,160	33	206	25	153	30	41	527	290	235	30	997	214	5	3	40	257	690	0	65	5,118
投薬	177	88	21	520	200	99	222	97	789	1,054	281	425	315	123	11	2	9	65	102	0	51	4,648
注射	23	100	5	23	4	5	8	3	19	35	29	7	109	11	2	0	1	8	9	0	7	407
リハビリテーション	1	6	0	12	79	68	4	6	50	6	7	2	342	2	0	6	26	13	176	0	22	830
精神科専門療法	1	1	0	6	1,023	34	0	1	5	1	8	1	2	2	0	0	1	8	1	0	3	1,099
処置	186	33	10	316	2	12	23	147	164	346	39	210	179	2,200	4	1	39	12	252	0	34	4,208
手術	22	227	6	110	1	8	535	39	98	66	130	106	59	85	5	1	12	31	190	0	69	1,798
麻酔	5	2	0	3	1	7	3	2	4	1	5	1	122	2	0	0	3	2	6	0	3	174
放射線治療	1	280	1	4	0	1	2	0	3	2	2	2	1	8	0	0	0	2	1	0	0	308
病理診断	24	253	7	48	2	3	3	1	29	10	171	20	9	133	12	0	1	25	2	0	9	763
歯冠修復及び欠損補綴	0	0	0	0	0	0	0	0	0	0	0	0	0	0	0	0	0	0	0	0	0	0
歯科矯正	0	0	0	0	0	0	0	0	0	0	0	0	0	0	0	0	0	0	0	0	0	0
療養担当手当	0	0	0	0	0	0	0	0	0	0	0	0	0	0	0	0	0	0	0	0	0	0
その他	0	1	0	1	0	0	20	0	0	0	1	0	0	0	0	0	0	0	0	0	1	25
特定器材	4	18	2	45	1	6	4	3	23	3	31	1	7	264	1	2	6	2	20	0	3	445
医薬品	595	3,534	382	1,543	280	314	420	64	1,339	898	968	443	1,002	648	14	284	192	198	101	0	180	13,399
包括評価	0	0	0	0	0	0	0	0	0	0	0	0	0	0	0	0	0	0	0	0	0	0
不明	96	255	47	237	68	45	57	19	226	220	120	85	126	219	11	6	15	35	82	0	0	1,971
合計	2,938	7,998	807	7,496	2,293	1,783	4,220	1,116	7,423	9,547	4,433	3,413	5,337	5,637	267	373	575	1,440	2,656	0	1,010	70,761

診療行為群×疾患群別 1人当たり医療費(年齢調整後)

28兵庫(歯科)

	感染症及び寄生虫症	新生物	血液及び造血器の疾患並びに免疫機構の障害	内分泌、栄養及び代謝疾患	精神及び行動の障害	神経系の疾患	眼及び付属器の疾患	耳及び乳様突起の疾患	循環器系の疾患	呼吸器系の疾患	消化器系の疾患	皮膚及び皮下組織の疾患	筋骨格系及び結合組織の疾患	腎尿路生殖器系の疾患	妊娠、分娩及び産じょく	周産期に発生した病態	先天奇形、変形及び染色体異常	症状、徴候及び異常臨床所見・異常検査所見で他に分類されないもの	損傷、中毒及びその他の外因の影響	特殊目的用コード	不明	疾病計
初診料	0	0	0	0	0	0	0	0	0	1	1,576	1	0	0	0	0	0	0	56	0	23	1,657
再診料	0	0	0	0	0	0	0	0	0	0	986	1	0	0	0	0	1	0	16	0	13	1,018
入院基本料	0	0	0	0	0	0	0	0	0	2	72	3	1	0	0	0	5	0	6	0	38	127
特定入院料	0	0	0	0	0	0	0	0	0	0	11	1	0	0	0	0	1	0	1	0	5	18
医学管理等	0	0	0	0	0	0	0	0	0	1	2,145	1	1	0	0	0	2	1	21	0	26	2,197
在宅医療	0	0	0	0	0	0	0	0	0	0	31	0	0	0	0	0	0	0	2	0	0	33
検査	0	0	0	0	0	0	0	0	0	1	1,392	1	0	0	0	0	1	0	9	0	13	1,418
画像診断	0	0	0	0	0	0	0	0	0	4	797	2	1	0	0	0	1	0	8	0	24	837
投薬	0	0	0	0	0	0	0	0	0	0	150	0	0	0	0	0	0	0	2	0	3	156
注射	0	0	0	0	0	0	0	0	0	0	0	0	0	0	0	0	0	0	0	0	1	1
リハビリテーション	0	0	0	0	0	0	0	0	0	0	95	0	0	0	0	0	1	1	13	0	3	112
精神科専門療法	0	0	0	0	0	0	0	0	0	0	0	0	0	0	0	0	0	0	0	0	0	0
処置	0	0	0	0	0	0	0	0	0	0	3,954	0	0	0	0	0	0	0	32	0	22	4,008
手術	0	0	0	0	0	0	0	0	0	1	486	1	0	0	0	0	10	0	12	0	36	546
麻酔	0	0	0	0	0	0	0	0	0	1	58	0	0	0	0	0	2	0	2	0	12	75
放射線治療	0	0	0	0	0	0	0	0	0	0	0	0	0	0	0	0	0	0	0	0	2	2
病理診断	0	0	0	0	0	0	0	0	0	0	8	0	0	0	0	0	0	0	0	0	5	14
歯冠修復及び欠損補綴	0	0	0	0	0	0	0	0	0	0	6,753	0	0	0	0	0	1	1	123	0	70	6,947
歯科矯正	0	0	0	0	0	0	0	0	0	0	30	0	0	0	0	0	7	2	1	0	13	54
療養担当手当	0	0	0	0	0	0	0	0	0	0	0	0	0	0	0	0	0	0	0	0	0	0
その他	0	0	0	0	0	0	0	0	0	0	0	0	0	0	0	0	0	0	0	0	0	0
特定器材	0	0	0	0	0	0	0	0	0	0	156	0	0	0	0	0	1	0	4	0	4	164
医薬品	0	0	0	0	0	0	0	0	0	0	132	1	0	0	0	0	0	0	2	0	13	149
包括評価	0	0	0	0	0	0	0	0	0	0	0	0	0	0	0	0	0	0	0	0	0	0
不明	0	0	0	0	0	0	0	0	0	0	0	0	0	0	0	0	0	0	0	0	890	890
合計	0	0	0	0	0	0	0	0	0	12	18,832	12	4	1	1	0	33	7	309	0	1,214	20,425

診療行為群×疾患群別 1人当たり医療費(年齢調整後)

28兵庫(調剤)

	感染症及び寄生虫症	新生物	血液及び造血器の疾患並びに免疫機構の障害	内分泌、栄養及び代謝疾患	精神及び行動の障害	神経系の疾患	眼及び付属器の疾患	耳及び乳様突起の疾患	循環器系の疾患	呼吸器系の疾患	消化器系の疾患	皮膚及び皮下組織の疾患	患筋骨格系及び結合組織の疾患	腎尿路生殖器系の疾患	妊娠、分娩及び産じょく	周産期に発生した病態	異常先天奇形、変形及び染色体	症状、徴候及び異常臨床所見・異常検査所見で他に分類されないもの	損傷、中毒及びその他の外因の影響	特殊目的用コード	不明	疾病計
薬剤料	1,944	1,660	596	3,349	1,452	990	621	233	3,624	3,021	1,496	1,456	1,856	1,014	11	38	165	237	195	0	684	24,644
調剤料	98	78	19	480	318	111	62	70	639	762	245	308	263	111	5	2	8	52	43	0	88	3,761
調剤加算料	24	5	1	26	58	13	2	20	43	194	14	134	8	7	0	1	3	5	6	0	12	576
調剤基本料	75	30	7	137	96	37	95	45	194	457	89	198	123	45	3	1	4	25	40	0	58	1,759
調剤基本料加算	50	19	5	86	62	23	60	31	122	314	58	133	81	29	2	1	2	16	28	0	39	1,163
薬学管理料	95	40	9	169	120	46	112	57	228	568	106	250	147	54	4	2	6	30	51	0	71	2,163
不明	0	0	0	0	0	0	0	0	0	0	0	0	0	0	0	0	0	0	0	0	381	381
合計	2,287	1,832	638	4,246	2,106	1,221	953	455	4,849	5,317	2,007	2,479	2,479	1,260	25	44	187	366	364	0	1,333	34,446

診療種別×疾患群 1人当たり医療費(年齢調整後)

28兵庫

入院	857	11,540	471	1,075	1,833	2,060	1,020	293	8,928	2,444	3,385	405	3,752	1,690	2,122	1,886	1,337	316	3,666	3	244	49,331
外来	2,938	7,998	807	7,496	2,293	1,783	4,220	1,116	7,423	9,547	4,433	3,413	5,337	5,637	267	373	575	1,440	2,656	0	1,010	70,761
歯科	0	0	0	0	0	0	0	0	0	12	18,832	12	4	1	1	0	33	7	309	0	1,214	20,425
調剤	2,287	1,832	638	4,246	2,106	1,221	953	455	4,849	5,317	2,007	2,479	2,479	1,260	25	44	187	366	364	0	1,333	34,446
訪問看護	0	0	0	0	0	0	0	0	0	0	0	0	0	0	0	0	0	0	0	0	403	403
合計	6,081	21,369	1,916	12,817	6,233	5,064	6,193	1,864	21,201	17,320	28,658	6,309	11,571	8,589	2,415	2,304	2,133	2,128	6,994	3	4,204	175,367

(別掲:医薬品)

医療費のうち薬剤費(診療種別×疾患群)(年齢調整後)

入院 医薬品	58	734	67	50	53	58	31	7	241	59	145	19	139	53	44	9	41	14	82	0	10	1,918
外来 医薬品	595	3,534	382	1,543	280	314	420	64	1,339	898	968	443	1,002	648	14	284	192	198	101	0	180	13,399
調剤 薬剤料	1,944	1,660	596	3,349	1,452	990	621	233	3,624	3,021	1,496	1,456	1,856	1,014	11	38	165	237	195	0	684	24,644
歯科 医薬品	0	0	0	0	0	0	0	0	0	0	132	1	0	0	0	0	0	0	2	0	13	149
医薬品合計	2,598	5,929	1,044	4,942	1,785	1,363	1,072	304	5,205	3,979	2,740	1,919	2,998	1,716	69	332	398	450	381	0	887	40,111

診療行為群×疾患群別 1人当たり医療費(年齢調整後)

29奈良(入院)

	感染症及び寄生虫症	新生物	血液及び造血器の疾患並びに免疫機構の障害	内分泌、栄養及び代謝疾患	精神及び行動の障害	神経系の疾患	眼及び付属器の疾患	耳及び乳様突起の疾患	循環器系の疾患	呼吸器系の疾患	消化器系の疾患	皮膚及び皮下組織の疾患	筋骨格系及び結合組織の疾患	腎尿路生殖器系の疾患	妊娠、分娩及び産じょく	周産期に発生した病態	先天奇形、変形及び染色体異常	症状、徴候及び異常臨床所見・異常検査所見で他に分類されないもの	損傷、中毒及びその他の外因の影響	特殊目的用コード	不明	疾病計
初診料	5	1	0	1	1	2	0	1	6	14	9	1	2	3	2	5	1	2	9	0	0	66
再診料	0	0	0	0	0	0	0	0	0	0	0	0	0	0	0	0	0	0	0	0	0	0
入院基本料	139	652	26	160	546	633	31	10	514	203	392	31	310	149	341	64	80	70	382	0	40	4,773
特定入院料	130	565	41	139	1,132	366	234	9	1,087	451	538	51	342	247	85	822	262	80	522	0	42	7,145
医学管理等	10	84	2	11	9	13	2	3	47	27	32	2	34	18	17	5	4	4	43	0	3	368
在宅医療	0	5	0	6	0	7	0	0	8	10	3	0	2	3	1	2	3	0	2	0	0	54
検査	22	69	6	16	16	23	4	1	114	24	62	3	13	19	23	6	13	10	15	0	5	465
画像診断	8	29	1	7	7	12	0	1	39	12	25	1	15	8	1	1	2	6	21	0	2	199
投薬	0	1	0	1	4	2	0	0	1	1	1	0	1	1	1	0	0	0	1	0	0	17
注射	3	20	1	2	2	4	0	0	8	3	11	0	2	2	8	1	1	2	3	0	1	74
リハビリテーション	11	74	5	34	26	224	0	0	646	22	9	2	187	12	0	6	26	2	223	0	8	1,520
精神科専門療法	0	0	0	0	91	6	0	0	0	0	0	0	0	1	0	0	0	0	1	0	0	100
処置	5	15	2	12	6	60	1	1	45	13	14	1	22	60	3	10	20	4	37	0	2	332
手術	28	2,362	34	54	5	79	284	84	1,340	184	493	14	704	330	520	48	280	20	571	0	32	7,467
麻酔	6	495	4	12	1	20	10	17	128	58	151	4	171	79	42	26	75	6	186	0	5	1,496
放射線治療	0	177	0	1	0	0	0	0	0	0	0	0	0	0	0	0	0	0	0	0	0	178
病理診断	3	62	1	2	0	1	0	1	3	4	15	1	1	7	8	0	1	1	0	0	1	113
歯冠修復及び欠損補綴	0	0	0	0	0	0	0	0	0	0	0	0	0	0	0	0	0	0	0	0	0	0
歯科矯正	0	0	0	0	0	0	0	0	0	0	0	0	0	0	0	0	0	0	0	0	0	0
療養担当手当	0	0	0	0	0	0	0	0	0	0	0	0	0	0	0	0	0	0	0	0	0	0
その他	0	0	0	0	0	0	0	0	0	0	0	0	1	0	2	1	0	0	0	0	0	4
特定器材	10	189	10	28	8	73	2	16	2,092	8	60	1	581	71	43	3	85	5	373	0	9	3,666
医薬品	113	797	29	22	47	62	20	7	204	58	130	7	81	58	42	3	41	14	85	0	12	1,834
包括評価	421	4,287	138	289	9	597	164	106	2,081	1,293	1,292	156	1,076	626	917	588	240	39	986	0	10	15,317
不明	77	1,168	74	103	120	191	47	6	1,190	186	296	35	592	251	176	184	254	18	461	0	0	5,427
合計	990	11,055	375	901	2,030	2,375	802	263	9,553	2,571	3,533	313	4,138	1,943	2,232	1,775	1,390	282	3,920	0	174	50,617

診療行為群×疾患群別 1人当たり医療費(年齢調整後)

29奈良(外来)

	感染症及び寄生虫症	新生物	血液及び造血器の疾患並びに免疫機構の障害	内分泌、栄養及び代謝疾患	精神及び行動の障害	神経系の疾患	眼及び付属器の疾患	耳及び乳様突起の疾患	循環器系の疾患	呼吸器系の疾患	消化器系の疾患	皮膚及び皮下組織の疾患	患筋骨格系及び結合組織の疾患	腎尿路生殖器系の疾患	妊娠、分娩及び産じょく	周産期に発生した病態	先天奇形、変形及び染色体異常	症状、徴候及び異常臨床所見・異常検査所見で他に分類されないもの	損傷、中毒及びその他の外因の影響	特殊目的用コード	不明	疾病計	
初診料	576	172	20	110	71	59	516	199	128	2,607	284	735	447	210	12	1	13	187	443	0	64	6,855	
再診料	208	222	48	694	294	172	299	108	938	957	421	512	663	316	23	10	26	93	256	0	67	6,327	
入院基本料	0	0	0	0	0	0	0	0	0	0	0	0	0	0	0	0	0	0	0	0	0	0	0
特定入院料	0	0	0	0	0	0	0	0	0	0	0	0	0	0	0	0	0	0	0	0	0	0	0
医学管理等	131	242	24	796	89	128	35	23	1,351	834	433	234	216	273	6	4	15	70	71	0	19	4,993	
在宅医療	20	95	26	723	12	409	9	2	202	80	42	8	63	101	4	25	73	17	15	0	11	1,939	
検査	638	1,316	187	1,986	137	218	1,721	245	1,461	1,563	1,187	313	582	866	121	23	87	361	154	0	174	13,339	
画像診断	114	1,085	32	221	27	191	29	47	591	313	270	31	1,033	234	4	3	41	241	672	0	54	5,233	
投薬	164	83	21	491	181	92	195	75	766	1,008	283	380	304	124	10	2	7	57	93	0	28	4,363	
注射	27	88	5	28	5	5	6	3	22	50	31	7	127	13	1	0	1	11	10	0	5	448	
リハビリテーション	2	8	0	9	216	69	4	2	47	3	5	2	141	3	0	6	26	11	115	0	10	679	
精神科専門療法	3	1	2	11	990	28	0	0	4	1	7	1	3	2	0	0	0	3	1	0	1	1,059	
処置	155	36	11	203	3	7	14	121	164	422	18	134	168	2,546	2	0	27	9	223	0	12	4,275	
手術	21	198	3	93	2	10	379	14	86	46	131	82	56	146	4	0	6	26	162	0	88	1,553	
麻酔	4	1	1	3	2	12	5	0	6	1	3	1	119	1	0	0	1	2	4	0	2	168	
放射線治療	3	251	1	12	0	1	0	0	4	0	6	2	4	6	0	0	0	1	2	0	2	295	
病理診断	23	271	7	48	3	5	3	2	38	12	168	19	12	119	8	0	1	23	2	0	5	770	
歯冠修復及び欠損補綴	0	0	0	0	0	0	0	0	0	0	0	0	0	0	0	0	0	0	0	0	0	0	0
歯科矯正	0	0	0	0	0	0	0	0	0	0	0	0	0	0	0	0	0	0	0	0	0	0	0
療養担当手当	0	0	0	0	0	0	0	0	0	0	0	0	0	0	0	0	0	0	0	0	0	0	0
その他	0	2	0	1	0	0	3	0	2	0	6	0	0	0	0	0	0	0	0	0	0	15	
特定器材	2	15	8	66	1	3	2	1	20	4	34	1	5	336	0	0	2	2	9	0	2	511	
医薬品	1,021	4,120	1,174	2,682	436	669	384	70	2,314	1,387	1,326	515	1,513	1,075	16	162	207	163	111	0	172	19,519	
包括評価	0	0	0	0	0	0	0	0	0	0	0	0	0	0	0	0	0	0	0	0	0	0	
不明	119	223	58	356	59	75	68	15	342	364	225	114	144	208	9	21	21	35	67	0	0	2,523	
合計	3,230	8,430	1,630	8,534	2,527	2,153	3,672	929	8,486	9,653	4,882	3,089	5,602	6,578	220	258	554	1,313	2,410	0	716	74,864	

診療行為群×疾患群別 1人当たり医療費(年齢調整後)

29奈良(歯科)

	感染症及び寄生虫症	新生物	血液及び造血器の疾患並びに免疫機構の障害	内分泌、栄養及び代謝疾患	精神及び行動の障害	神経系の疾患	眼及び付属器の疾患	耳及び乳様突起の疾患	循環器系の疾患	呼吸器系の疾患	消化器系の疾患	皮膚及び皮下組織の疾患	筋骨格系及び結合組織の疾患	腎尿路生殖器系の疾患	妊娠、分娩及び産じょく	周産期に発生した病態	先天奇形、変形及び染色体異常	症状、徴候及び異常臨床所見・異常検査所見で他に分類されないもの	損傷、中毒及びその他の外因の影響	特殊目的用コード	不明	疾病計
初診料	0	0	0	0	0	0	0	0	0	1	1,306	0	0	0	0	0	0	0	62	0	20	1,390
再診料	0	0	0	0	0	0	0	0	0	1	981	0	0	0	0	0	1	0	19	0	12	1,015
入院基本料	0	0	0	0	0	0	0	0	0	3	37	2	1	0	0	0	6	0	3	0	28	80
特定入院料	0	0	0	0	0	0	0	0	0	0	2	0	0	0	0	0	10	0	0	0	2	14
医学管理等	0	0	0	0	0	0	0	0	0	1	1,842	1	0	0	0	0	2	0	19	0	17	1,884
在宅医療	0	0	0	0	0	0	0	0	0	0	54	0	0	0	0	0	0	0	1	0	0	55
検査	0	0	0	0	0	0	0	0	0	1	1,150	1	1	0	0	0	1	0	8	0	12	1,173
画像診断	0	0	0	0	0	0	0	0	0	4	678	1	1	0	0	0	1	0	9	0	18	714
投薬	0	0	0	0	0	0	0	0	0	0	152	0	0	0	0	0	0	0	3	0	3	158
注射	0	0	0	0	0	0	0	0	0	0	0	0	0	0	0	0	0	0	0	0	1	1
リハビリテーション	0	0	0	0	0	0	0	0	0	0	93	0	0	0	0	0	1	0	18	0	5	117
精神科専門療法	0	0	0	0	0	0	0	0	0	0	0	0	0	0	0	0	0	0	0	0	0	0
処置	0	0	0	0	0	0	0	0	0	1	3,286	0	0	0	0	0	0	0	30	0	16	3,333
手術	0	0	0	0	0	0	0	0	0	2	462	1	1	0	0	0	15	0	12	0	30	522
麻酔	0	0	0	0	0	0	0	0	0	1	34	0	0	0	0	0	4	0	1	0	8	48
放射線治療	0	0	0	0	0	0	0	0	0	0	0	0	0	0	0	0	0	0	0	0	2	2
病理診断	0	0	0	0	0	0	0	0	0	0	5	0	0	0	0	0	0	0	0	0	4	9
歯冠修復及び欠損補綴	0	0	0	0	0	0	0	0	0	1	6,414	0	0	0	0	0	1	0	142	0	65	6,624
歯科矯正	0	0	0	0	0	0	0	0	0	0	42	0	0	0	0	0	8	2	1	0	9	62
療養担当手当	0	0	0	0	0	0	0	0	0	0	0	0	0	0	0	0	0	0	0	0	0	0
その他	0	0	0	0	0	0	0	0	0	0	0	0	0	0	0	0	0	0	0	0	0	0
特定器材	0	0	0	0	0	0	0	0	0	0	135	0	0	0	0	0	0	0	4	0	2	142
医薬品	0	0	0	0	0	0	0	0	0	1	134	1	1	0	0	0	1	0	3	0	18	159
包括評価	0	0	0	0	0	0	0	0	0	0	0	0	0	0	0	0	0	0	0	0	0	0
不明	0	0	0	0	0	0	0	0	0	0	0	0	0	0	0	0	0	0	0	0	880	880
合計	0	0	0	0	0	0	0	0	0	17	16,809	8	7	0	0	0	52	3	335	0	1,151	18,382

診療行為群×疾患群別 1人当たり医療費(年齢調整後)

29奈良(調剤)

	感染症及び寄生虫症	新生物	血液及び造血器の疾患並びに免疫機構の障害	内分泌、栄養及び代謝疾患	精神及び行動の障害	神経系の疾患	眼及び付属器の疾患	耳及び乳様突起の疾患	循環器系の疾患	呼吸器系の疾患	消化器系の疾患	皮膚及び皮下組織の疾患	患筋骨格系及び結合組織の疾患	腎尿路生殖器系の疾患	妊娠、分娩及び産じょく	周産期に発生した病態	先天奇形、変形及び染色体異常	症状、徴候及び異常臨床所見・異常検査所見で他に分類されないもの	損傷、中毒及びその他の外因の影響	特殊目的用コード	不明	疾病計
薬剤料	1,048	1,001	355	2,625	1,227	747	457	177	3,039	2,254	1,207	1,064	1,491	750	7	24	103	168	141	0	414	18,297
調剤料	74	61	14	373	278	90	53	52	517	626	209	244	214	82	3	1	5	38	33	0	54	3,021
調剤加算料	16	4	1	16	42	9	2	9	28	141	9	98	5	4	0	2	1	3	4	0	6	400
調剤基本料	62	23	6	105	82	30	79	35	153	393	73	167	98	35	2	1	2	19	32	0	36	1,432
調剤基本料加算	52	17	5	85	60	23	62	32	123	350	63	136	77	25	2	1	2	17	28	0	28	1,186
薬学管理料	75	30	7	125	96	36	94	43	175	475	86	199	118	41	3	2	3	24	40	0	44	1,714
不明	0	0	0	0	0	0	0	0	0	0	0	0	-1	0	0	0	0	0	0	0	407	406
合計	1,327	1,135	388	3,330	1,785	935	747	347	4,034	4,239	1,647	1,907	2,001	937	17	30	116	269	276	0	989	26,456

診療種別×疾患群 1人当たり医療費(年齢調整後)

29奈良

入院	990	11,055	375	901	2,030	2,375	802	263	9,553	2,571	3,533	313	4,138	1,943	2,232	1,775	1,390	282	3,920	0	174	50,617
外来	3,230	8,430	1,630	8,534	2,527	2,153	3,672	929	8,486	9,653	4,882	3,089	5,602	6,578	220	258	554	1,313	2,410	0	716	74,864
歯科	0	0	0	0	0	0	0	0	0	17	16,809	8	7	0	0	0	52	3	335	0	1,151	18,382
調剤	1,327	1,135	388	3,330	1,785	935	747	347	4,034	4,239	1,647	1,907	2,001	937	17	30	116	269	276	0	989	26,456
訪問看護	0	0	0	0	0	0	0	0	0	0	0	0	0	0	0	0	0	0	0	0	603	603
合計	5,547	20,620	2,393	12,764	6,342	5,463	5,220	1,539	22,073	16,480	26,871	5,318	11,748	9,458	2,469	2,063	2,112	1,866	6,942	0	3,633	170,921

(別掲:医薬品)

医療費のうち薬剤費(診療種別×疾患群)(年齢調整後)

入院 医薬品	113	797	29	22	47	62	20	7	204	58	130	7	81	58	42	3	41	14	85	0	12	1,834
外来 医薬品	1,021	4,120	1,174	2,682	436	669	384	70	2,314	1,387	1,326	515	1,513	1,075	16	162	207	163	111	0	172	19,519
調剤 薬剤料	1,048	1,001	355	2,625	1,227	747	457	177	3,039	2,254	1,207	1,064	1,491	750	7	24	103	168	141	0	414	18,297
歯科 医薬品	0	0	0	0	0	0	0	0	0	1	134	1	1	0	0	0	1	0	3	0	18	159
医薬品合計	2,182	5,918	1,559	5,329	1,710	1,478	862	254	5,557	3,700	2,797	1,586	3,087	1,883	65	189	352	345	339	0	616	39,809

診療行為群×疾患群別 1人当たり医療費(年齢調整後)

30和歌山(入院)

	感染症及び寄生虫症	新生物	血液及び造血器の疾患並びに免疫機構の障害	内分泌、栄養及び代謝疾患	精神及び行動の障害	神経系の疾患	眼及び付属器の疾患	耳及び乳様突起の疾患	循環器系の疾患	呼吸器系の疾患	消化器系の疾患	皮膚及び皮下組織の疾患	筋骨格系及び結合組織の疾患	腎尿路生殖器系の疾患	妊娠、分娩及び産じょく	周産期に発生した病態	先天奇形、変形及び染色体異常	症状、徴候及び異常臨床所見・異常検査所見で他に分類されないもの	損傷、中毒及びその他の外因の影響	特殊目的用コード	不明	疾病計
初診料	4	2	0	2	1	2	1	1	7	9	9	1	2	2	2	8	0	2	7	0	0	60
再診料	0	0	0	0	0	0	0	0	0	0	0	0	0	0	0	0	0	0	0	0	0	0
入院基本料	139	489	27	152	498	713	69	6	440	230	227	34	395	218	283	96	121	94	498	0	24	4,754
特定入院料	72	448	27	141	712	253	241	25	803	271	447	36	316	142	60	941	245	65	474	0	39	5,758
医学管理等	6	87	2	13	6	12	7	4	42	20	26	4	49	19	13	3	3	3	47	0	1	367
在宅医療	0	8	0	9	0	6	0	0	10	10	2	0	1	3	1	3	3	0	2	0	0	60
検査	17	69	6	18	17	14	3	1	81	33	42	3	18	19	18	9	11	11	18	0	2	406
画像診断	5	24	0	6	6	9	1	1	30	12	11	1	18	5	0	1	2	5	23	0	1	161
投薬	0	2	0	0	4	3	0	0	1	1	1	0	2	1	1	0	1	0	2	0	0	18
注射	2	19	2	2	2	2	1	0	3	5	6	1	2	3	7	1	2	2	2	0	0	64
リハビリテーション	8	84	3	36	13	146	4	0	576	19	11	6	193	15	0	5	11	17	218	0	21	1,388
精神科専門療法	1	0	0	0	70	3	0	0	0	1	0	0	0	0	0	0	0	1	0	0	0	77
処置	10	16	0	7	10	79	1	1	64	13	6	4	13	96	3	29	12	6	25	0	1	396
手術	26	2,339	23	68	2	83	296	107	1,056	192	468	35	699	302	437	50	224	14	498	0	13	6,933
麻酔	6	489	1	15	1	22	17	31	115	75	130	11	189	74	43	13	66	3	170	0	2	1,471
放射線治療	0	165	0	0	0	0	4	0	0	0	1	0	0	0	0	0	0	0	0	0	0	171
病理診断	1	62	1	2	0	0	0	1	3	5	11	1	1	8	8	0	1	1	0	0	0	107
歯冠修復及び欠損補綴	0	0	0	0	0	0	0	0	0	0	0	0	0	0	0	0	0	0	0	0	0	0
歯科矯正	0	0	0	0	0	0	0	0	0	0	0	0	0	0	0	0	0	0	0	0	0	0
療養担当手当	0	0	0	0	0	0	0	0	0	0	0	0	0	0	0	0	0	0	0	0	0	0
その他	0	0	0	0	2	0	0	0	2	0	0	0	4	1	0	1	0	0	0	0	0	10
特定器材	5	185	2	11	2	51	2	28	1,738	10	61	2	473	50	45	3	69	4	314	0	3	3,058
医薬品	30	663	15	47	40	78	54	9	188	62	161	21	83	51	35	15	43	10	73	0	3	1,680
包括評価	300	4,711	146	397	21	477	240	142	2,064	1,014	1,391	181	888	558	876	667	195	40	886	0	0	15,196
不明	163	1,733	103	118	127	210	69	30	1,421	183	345	95	416	271	140	189	289	40	469	0	3	6,416
合計	796	11,593	357	1,044	1,536	2,164	1,010	386	8,643	2,164	3,356	438	3,764	1,839	1,969	2,034	1,298	319	3,725	0	114	48,550

診療行為群×疾患群別 1人当たり医療費(年齢調整後)

30和歌山(外来)

	感染症及び寄生虫症	新生物	血液及び造血器の疾患並びに免疫機構の障害	内分泌、栄養及び代謝疾患	精神及び行動の障害	神経系の疾患	眼及び付属器の疾患	耳及び乳様突起の疾患	循環器系の疾患	呼吸器系の疾患	消化器系の疾患	皮膚及び皮下組織の疾患	患筋骨格系及び結合組織の疾患	腎尿路生殖器系の疾患	妊娠、分娩及び産じょく	周産期に発生した病態	先天奇形、変形及び染色体異常	症状、徴候及び異常臨床所見・異常検査所見で他に分類されないもの	損傷、中毒及びその他の外因の影響	特殊目的用コード	不明	疾病計
初診料	538	164	21	120	77	64	524	261	137	2,594	325	784	435	208	16	2	14	222	438	0	49	6,991
再診料	203	221	46	725	321	211	310	137	1,121	987	563	460	696	349	22	14	31	112	270	0	69	6,867
入院基本料	0	0	0	0	0	0	0	0	0	0	0	0	0	0	0	0	0	0	0	0	0	0
特定入院料	0	0	0	0	0	0	0	0	0	0	0	0	0	0	0	0	0	0	0	0	0	0
医学管理等	236	264	28	941	98	155	56	42	1,758	1,621	660	370	244	316	6	9	20	114	102	0	24	7,065
在宅医療	32	73	15	682	25	374	7	5	217	126	74	10	48	159	3	17	56	16	21	0	17	1,977
検査	627	1,274	168	1,869	113	199	1,600	284	1,312	1,471	1,431	295	504	859	108	25	93	384	150	0	159	12,922
画像診断	120	1,065	31	169	25	164	28	41	448	300	259	32	1,047	229	4	3	36	270	642	0	47	4,958
投薬	157	89	20	528	197	113	194	96	918	1,012	380	363	317	138	9	3	8	68	97	0	25	4,730
注射	25	90	6	29	6	8	7	6	28	44	46	9	132	19	2	0	2	12	10	0	5	489
リハビリテーション	3	8	1	21	229	159	5	4	118	6	14	3	421	7	0	8	50	41	246	0	28	1,374
精神科専門療法	0	1	1	2	999	26	0	0	2	1	5	0	1	1	0	0	0	4	0	0	2	1,047
処置	113	31	1	146	3	9	16	117	308	351	16	95	116	2,560	3	1	35	19	214	0	20	4,173
手術	29	235	5	105	1	10	447	31	82	59	198	84	56	156	5	1	9	24	183	0	51	1,770
麻酔	4	2	0	4	1	8	3	3	23	9	21	1	122	2	0	0	0	1	5	0	3	212
放射線治療	1	224	3	4	1	2	2	0	5	1	4	6	1	5	0	0	0	7	0	0	1	267
病理診断	25	261	8	50	2	4	4	1	46	11	287	15	10	115	8	0	1	20	2	0	7	879
歯冠修復及び欠損補綴	0	0	0	0	0	0	0	0	0	0	0	0	0	0	0	0	0	0	0	0	0	0
歯科矯正	0	0	0	0	0	0	0	0	0	0	0	0	0	0	0	0	0	0	0	0	0	0
療養担当手当	0	0	0	0	0	0	0	0	0	0	0	0	0	0	0	0	0	0	0	0	0	0
その他	1	1	0	0	0	0	1	0	0	0	0	0	0	0	0	0	0	0	0	0	0	3
特定器材	5	12	1	24	0	4	6	2	29	7	36	2	19	286	0	0	2	4	17	0	2	457
医薬品	1,513	3,289	617	2,264	592	404	472	65	2,515	1,366	1,503	718	1,388	860	18	242	191	153	109	0	121	18,400
包括評価	0	0	0	0	0	0	0	0	0	0	0	0	0	0	0	0	0	0	0	0	0	0
不明	191	445	81	319	85	69	121	32	392	328	392	146	187	271	5	7	18	37	106	0	0	3,230
合計	3,823	7,749	1,052	8,000	2,776	1,984	3,802	1,127	9,461	10,294	6,213	3,394	5,744	6,539	209	331	566	1,507	2,613	0	629	77,812

診療行為群×疾患群別 1人当たり医療費(年齢調整後)

30和歌山(歯科)

	感染症及び寄生虫症	新生物	血液及び造血器の疾患並びに免疫機構の障害	内分泌、栄養及び代謝疾患	精神及び行動の障害	神経系の疾患	眼及び付属器の疾患	耳及び乳様突起の疾患	循環器系の疾患	呼吸器系の疾患	消化器系の疾患	皮膚及び皮下組織の疾患	筋骨格系及び結合組織の疾患	腎尿路生殖器系の疾患	妊娠、分娩及び産じょく	周産期に発生した病態	先天奇形、変形及び染色体異常	症状、徴候及び異常臨床所見・異常検査所見で他に分類されないもの	損傷、中毒及びその他の外因の影響	特殊目的用コード	不明	疾病計
初診料	0	0	0	0	0	0	0	0	0	0	1,415	0	0	0	0	0	1	0	72	0	19	1,507
再診料	0	0	0	0	0	0	0	0	0	0	931	0	0	0	0	0	1	0	18	0	10	961
入院基本料	0	0	0	0	0	0	0	0	0	3	66	1	0	0	0	0	3	3	16	0	44	138
特定入院料	0	0	0	0	0	0	0	0	0	0	9	1	0	0	0	0	16	0	1	0	3	31
医学管理等	0	0	0	0	0	0	0	0	0	1	1,672	1	0	0	0	0	2	1	25	0	19	1,720
在宅医療	0	0	0	0	0	0	0	0	0	0	18	0	0	0	0	0	0	0	0	0	1	19
検査	0	0	0	0	0	0	0	0	0	1	1,118	0	0	0	0	0	1	0	9	0	13	1,144
画像診断	0	0	0	0	0	0	0	0	0	2	651	0	0	0	0	0	1	0	11	0	17	683
投薬	0	0	0	0	0	0	0	0	0	0	163	0	0	0	0	0	0	0	4	0	4	171
注射	0	0	0	0	0	0	0	0	0	0	0	0	0	0	0	0	0	0	0	0	1	2
リハビリテーション	0	0	0	0	0	0	0	0	0	0	90	0	0	0	0	0	1	0	15	0	4	110
精神科専門療法	0	0	0	0	0	0	0	0	0	0	0	0	0	0	0	0	0	0	0	0	0	0
処置	0	0	0	0	0	0	0	0	0	0	3,489	0	0	0	0	0	0	0	34	0	12	3,536
手術	0	0	0	0	0	0	0	0	0	1	474	0	0	0	0	0	21	5	21	0	35	558
麻酔	0	0	0	0	0	0	0	0	0	0	43	0	0	0	0	0	5	1	5	0	9	64
放射線治療	0	0	0	0	0	0	0	0	0	0	0	0	0	0	0	0	0	0	0	0	6	6
病理診断	0	0	0	0	0	0	0	0	0	0	7	0	0	0	0	0	0	0	0	0	4	12
歯冠修復及び欠損補綴	0	0	0	0	0	0	0	0	0	0	6,486	0	0	0	0	0	1	0	147	0	48	6,683
歯科矯正	0	0	0	0	0	0	0	0	0	0	30	0	0	0	0	0	7	1	0	0	2	41
療養担当手当	0	0	0	0	0	0	0	0	0	0	0	0	0	0	0	0	0	0	0	0	0	0
その他	0	0	0	0	0	0	0	0	0	0	0	0	0	0	0	0	0	0	0	0	0	0
特定器材	0	0	0	0	0	0	0	0	0	0	119	0	0	0	0	0	0	2	6	0	3	130
医薬品	0	0	0	0	0	0	0	0	0	0	141	0	0	0	0	0	1	1	5	0	35	183
包括評価	0	0	0	0	0	0	0	0	0	0	0	0	0	0	0	0	0	0	0	0	0	0
不明	0	0	0	0	0	0	0	0	0	0	0	0	0	0	0	0	0	0	0	0	1,328	1,328
合計	0	0	0	0	0	0	0	0	0	10	16,922	6	2	0	0	0	63	15	392	0	1,616	19,025

診療行為群×疾患群別 1人当たり医療費(年齢調整後)

30和歌山(調剤)

	感染症及び寄生虫症	新生物	血液及び造血器の疾患並びに免疫機構の障害	内分泌、栄養及び代謝疾患	精神及び行動の障害	神経系の疾患	眼及び付属器の疾患	耳及び乳様突起の疾患	循環器系の疾患	呼吸器系の疾患	消化器系の疾患	皮膚及び皮下組織の疾患	患筋骨格系及び結合組織の疾患	腎尿路生殖器系の疾患	妊娠、分娩及び産じょく	周産期に発生した病態	先天奇形、変形及び染色体異常	症状、徴候及び異常臨床所見・異常検査所見で他に分類されないもの	損傷、中毒及びその他の外因の影響	特殊目的用コード	不明	疾病計
薬剤料	1,136	1,719	314	2,484	1,185	1,051	512	255	2,876	2,476	1,494	1,122	1,383	1,018	9	17	162	238	183	0	686	20,322
調剤料	67	79	15	352	250	100	46	72	498	640	261	196	199	99	4	2	9	48	35	0	60	3,030
調剤加算料	12	5	1	15	37	11	2	16	28	145	21	76	5	6	0	1	2	4	4	0	5	397
調剤基本料	47	29	6	102	73	34	75	43	154	359	92	120	97	40	3	1	4	23	32	0	35	1,369
調剤基本料加算	28	16	3	58	43	19	44	36	89	273	57	63	59	21	2	1	2	14	20	0	21	867
薬学管理料	58	37	7	119	86	39	88	56	172	446	109	151	108	46	4	2	5	28	38	0	43	1,640
不明	0	0	0	0	0	0	0	0	0	0	0	0	0	0	0	0	0	0	0	0	442	442
合計	1,347	1,884	345	3,131	1,673	1,254	766	477	3,818	4,339	2,035	1,727	1,852	1,230	22	24	183	356	311	0	1,292	28,068

診療種別×疾患群 1人当たり医療費(年齢調整後)

30和歌山

入院	796	11,593	357	1,044	1,536	2,164	1,010	386	8,643	2,164	3,356	438	3,764	1,839	1,969	2,034	1,298	319	3,725	0	114	48,550
外来	3,823	7,749	1,052	8,000	2,776	1,984	3,802	1,127	9,461	10,294	6,213	3,394	5,744	6,539	209	331	566	1,507	2,613	0	629	77,812
歯科	0	0	0	0	0	0	0	0	0	10	16,922	6	2	0	0	0	63	15	392	0	1,616	19,025
調剤	1,347	1,884	345	3,131	1,673	1,254	766	477	3,818	4,339	2,035	1,727	1,852	1,230	22	24	183	356	311	0	1,292	28,068
訪問看護	0	0	0	0	0	0	0	0	0	0	0	0	0	0	0	0	0	0	0	0	480	480
合計	5,965	21,227	1,754	12,175	5,985	5,403	5,579	1,990	21,922	16,807	28,526	5,564	11,361	9,608	2,200	2,388	2,110	2,197	7,041	0	4,132	173,935

(別掲:医薬品)

医療費のうち薬剤費(診療種別×疾患群)(年齢調整後)

入院 医薬品	30	663	15	47	40	78	54	9	188	62	161	21	83	51	35	15	43	10	73	0	3	1,680
外来 医薬品	1,513	3,289	617	2,264	592	404	472	65	2,515	1,366	1,503	718	1,388	860	18	242	191	153	109	0	121	18,400
調剤 薬剤料	1,136	1,719	314	2,484	1,185	1,051	512	255	2,876	2,476	1,494	1,122	1,383	1,018	9	17	162	238	183	0	686	20,322
歯科 医薬品	0	0	0	0	0	0	0	0	0	0	141	0	0	0	0	0	1	1	5	0	35	183
医薬品合計	2,679	5,670	946	4,796	1,818	1,533	1,038	329	5,579	3,905	3,299	1,862	2,854	1,929	62	274	398	402	370	0	844	40,586

診療行為群×疾患群別 1人当たり医療費(年齢調整後)

31鳥取 (入院)

	感染症及び寄生虫症	新生物	血液及び造血器の疾患並びに免疫機構の障害	内分泌、栄養及び代謝疾患	精神及び行動の障害	神経系の疾患	眼及び付属器の疾患	耳及び乳様突起の疾患	循環器系の疾患	呼吸器系の疾患	消化器系の疾患	皮膚及び皮下組織の疾患	筋骨格系及び結合組織の疾患	腎尿路生殖器系の疾患	妊娠、分娩及び産じょく	周産期に発生した病態	先天奇形、変形及び染色体異常	症状、徴候及び異常臨床所見・異常検査所見で他に分類されないもの	損傷、中毒及びその他の外因の影響	特殊目的用コード	不明	疾病計
初診料	4	2	1	2	2	2	1	2	7	16	9	1	2	2	3	6	0	2	9	0	0	71
再診料	0	0	0	0	0	0	0	0	0	0	0	0	0	0	0	0	0	0	0	0	0	0
入院基本料	103	645	30	200	512	1,018	81	5	538	114	229	50	180	156	387	49	177	109	388	0	42	5,011
特定入院料	126	681	55	204	1,304	477	136	17	1,154	449	439	17	378	164	157	889	196	68	531	0	22	7,463
医学管理等	5	84	3	11	7	11	6	4	36	24	26	3	21	15	19	5	3	3	35	0	2	321
在宅医療	1	7	1	6	1	10	0	0	5	13	5	1	2	5	1	5	5	0	4	0	0	70
検査	10	92	5	24	14	31	7	0	110	18	38	5	12	17	33	5	12	8	13	0	5	462
画像診断	4	31	1	8	7	11	2	1	21	7	12	1	10	4	2	1	2	3	16	0	1	144
投薬	0	1	0	1	4	4	0	0	1	0	1	0	1	1	1	0	1	0	1	0	0	17
注射	2	22	1	2	1	3	1	0	3	2	4	0	1	5	15	1	1	1	1	0	1	68
リハビリテーション	8	82	5	52	4	203	2	0	723	16	16	6	199	5	0	4	24	21	276	0	2	1,647
精神科専門療法	0	1	0	0	117	10	0	0	1	0	1	0	1	0	0	0	0	0	1	0	0	133
処置	3	23	3	16	19	145	20	0	55	2	9	8	8	54	3	12	25	9	25	0	2	440
手術	13	2,516	27	88	1	97	408	88	1,022	326	489	28	474	360	422	56	153	18	548	0	33	7,168
麻酔	3	558	4	19	0	32	18	29	137	89	144	13	135	80	78	12	58	2	191	0	3	1,604
放射線治療	0	200	0	2	0	0	0	0	0	0	2	0	0	0	0	0	0	0	0	0	0	204
病理診断	1	70	1	3	0	1	1	0	2	5	11	1	2	7	9	0	1	0	1	0	0	116
歯冠修復及び欠損補綴	0	0	0	0	0	0	0	0	0	0	0	0	0	0	0	0	0	0	0	0	0	0
歯科矯正	0	0	0	0	0	0	0	0	0	0	0	0	0	0	0	0	0	0	0	0	0	0
療養担当手当	0	0	0	0	0	0	0	0	0	0	0	0	0	0	0	0	0	0	0	0	0	0
その他	0	2	0	0	0	0	0	0	0	0	1	0	0	0	3	0	0	0	1	0	0	9
特定器材	2	189	2	40	1	64	3	22	1,592	11	39	3	385	52	53	2	62	6	299	0	10	2,837
医薬品	40	821	39	45	46	68	68	6	189	62	173	31	73	60	44	5	33	13	58	0	12	1,885
包括評価	347	6,347	220	418	21	671	286	173	1,960	1,608	1,400	221	989	682	1,166	580	217	62	1,171	0	9	18,548
不明	142	1,133	66	124	99	231	50	15	1,191	211	283	37	320	189	113	119	262	26	373	0	4	4,989
合計	815	13,510	464	1,263	2,159	3,090	1,089	362	8,745	2,973	3,330	424	3,193	1,858	2,508	1,751	1,231	351	3,940	0	150	53,207

診療行為群×疾患群別 1人当たり医療費(年齢調整後)

31鳥取(外来)

	感染症及び寄生虫症	新生物	血液及び造血器の疾患並びに免疫機構の障害	内分泌、栄養及び代謝疾患	精神及び行動の障害	神経系の疾患	眼及び付属器の疾患	耳及び乳様突起の疾患	循環器系の疾患	呼吸器系の疾患	消化器系の疾患	皮膚及び皮下組織の疾患	患筋骨格系及び結合組織の疾患	腎尿路生殖器系の疾患	妊娠、分娩及び産じょく	周産期に発生した病態	先天奇形、変形及び染色体異常	症状、徴候及び異常臨床所見・異常検査所見で他に分類されないもの	損傷、中毒及びその他の外因の影響	特殊目的用コード	不明	疾病計
初診料	655	147	26	110	69	66	432	222	107	2,725	258	750	491	172	20	3	13	157	434	0	39	6,897
再診料	239	201	55	652	358	214	268	155	880	1,079	373	503	636	284	31	13	30	82	203	0	64	6,321
入院基本料	0	0	0	0	0	0	0	0	0	0	0	0	0	0	0	0	0	0	0	0	0	0
特定入院料	0	0	0	0	0	0	0	0	0	0	0	0	0	0	0	0	0	0	0	0	0	0
医学管理等	215	237	31	797	128	138	40	43	1,318	1,352	391	247	219	259	7	6	23	65	68	0	18	5,600
在宅医療	14	52	21	485	25	463	8	3	191	91	40	6	41	71	7	37	101	20	48	0	9	1,733
検査	861	1,199	215	1,745	198	230	1,277	315	1,232	1,860	950	255	446	612	115	29	107	244	126	0	206	12,224
画像診断	156	1,142	44	184	45	193	24	43	356	328	229	23	853	182	5	5	40	159	501	0	29	4,540
投薬	207	83	28	505	256	117	154	107	762	1,112	270	384	336	112	13	3	9	54	94	0	26	4,633
注射	28	102	6	23	5	7	4	5	18	46	25	8	117	16	3	0	2	9	8	0	6	438
リハビリテーション	1	11	1	5	62	76	0	3	35	1	6	2	130	0	0	2	15	8	109	0	7	473
精神科専門療法	1	3	1	7	1,272	65	0	0	4	1	7	1	3	5	0	0	0	12	2	0	3	1,388
処置	116	21	7	206	12	69	8	90	192	127	15	133	159	2,595	3	1	43	5	178	0	8	3,987
手術	17	226	10	65	2	15	380	234	51	151	91	71	50	91	11	1	9	17	122	0	18	1,633
麻酔	3	3	0	3	1	8	4	1	6	1	2	1	97	1	0	0	5	1	2	0	1	140
放射線治療	1	176	0	3	0	0	0	0	2	1	0	0	7	15	0	0	1	0	0	0	0	207
病理診断	18	189	6	26	2	3	2	1	16	6	63	13	6	84	3	0	1	11	1	0	6	457
歯冠修復及び欠損補綴	0	0	0	0	0	0	0	0	0	0	0	0	0	0	0	0	0	0	0	0	0	0
歯科矯正	0	0	0	0	0	0	0	0	0	0	0	0	0	0	0	0	0	0	0	0	0	0
療養担当手当	0	0	0	0	0	0	0	0	0	0	0	0	0	0	0	0	0	0	0	0	0	0
その他	0	0	0	0	0	0	4	0	0	0	0	0	0	0	0	0	0	0	0	0	0	6
特定器材	1	14	17	31	3	5	3	2	23	5	18	1	2	314	0	1	8	1	9	0	3	462
医薬品	409	3,251	458	1,254	528	290	258	55	1,265	994	884	398	1,008	579	22	223	268	195	70	0	91	12,499
包括評価	0	0	0	0	0	0	0	0	0	0	0	0	0	0	0	0	0	0	0	0	0	0
不明	82	214	73	209	87	49	62	13	226	177	117	75	104	300	5	21	18	17	47	0	0	1,896
合計	3,026	7,270	1,000	6,310	3,053	2,007	2,928	1,292	6,685	10,059	3,741	2,870	4,705	5,692	245	343	692	1,058	2,022	0	534	65,533

診療行為群×疾患群別 1人当たり医療費(年齢調整後)

31鳥取(歯科)

	感染症及び寄生虫症	新生物	血液及び造血器の疾患並びに免疫機構の障害	内分泌、栄養及び代謝疾患	精神及び行動の障害	神経系の疾患	眼及び付属器の疾患	耳及び乳様突起の疾患	循環器系の疾患	呼吸器系の疾患	消化器系の疾患	皮膚及び皮下組織の疾患	筋骨格系及び結合組織の疾患	腎尿路生殖器系の疾患	妊娠、分娩及び産じょく	周産期に発生した病態	先天奇形、変形及び染色体異常	症状、徴候及び異常臨床所見・異常検査所見で他に分類されないもの	損傷、中毒及びその他の外因の影響	特殊目的用コード	不明	疾病計
初診料	0	0	0	0	0	0	0	0	0	1	1,206	0	0	0	0	0	1	0	76	0	26	1,310
再診料	0	0	0	0	0	0	0	0	0	0	877	0	0	0	0	0	1	0	21	0	20	921
入院基本料	0	0	0	0	0	0	0	0	0	0	62	0	0	0	0	0	13	1	13	0	96	184
特定入院料	0	0	0	0	0	0	0	0	0	0	10	0	0	0	0	0	7	0	1	0	5	23
医学管理等	0	0	0	0	0	0	0	0	0	1	1,666	0	0	0	0	0	2	1	24	0	33	1,727
在宅医療	0	0	0	0	0	0	0	0	0	0	13	0	0	0	0	0	0	1	1	0	1	17
検査	0	0	0	0	0	0	0	0	0	1	1,135	0	0	0	0	0	1	1	13	0	29	1,179
画像診断	0	0	0	0	0	0	0	0	0	2	596	1	0	0	0	0	1	1	12	0	41	654
投薬	0	0	0	0	0	0	0	0	0	0	130	0	0	0	0	0	0	0	4	0	5	140
注射	0	0	0	0	0	0	0	0	0	0	1	0	0	0	0	0	0	0	0	0	1	2
リハビリテーション	0	0	0	0	0	0	0	0	0	0	91	0	0	0	0	0	2	1	17	0	4	115
精神科専門療法	0	0	0	0	0	0	0	0	0	0	0	0	0	0	0	0	0	0	0	0	0	0
処置	0	0	0	0	0	0	0	0	0	1	2,957	0	0	0	0	0	0	0	48	0	33	3,039
手術	0	0	0	0	0	0	0	0	0	0	417	0	0	0	0	0	8	0	13	0	60	499
麻酔	0	0	0	0	0	0	0	0	0	0	37	0	0	0	0	0	3	0	2	0	20	62
放射線治療	0	0	0	0	0	0	0	0	0	0	0	0	0	0	0	0	0	0	0	0	8	9
病理診断	0	0	0	0	0	0	0	0	0	0	7	0	0	0	0	0	0	0	0	0	7	15
歯冠修復及び欠損補綴	0	0	0	0	0	0	0	0	0	1	5,807	0	0	0	0	0	1	1	180	0	112	6,102
歯科矯正	0	0	0	0	0	0	0	0	0	0	13	0	0	0	0	0	6	1	0	0	9	29
療養担当手当	0	0	0	0	0	0	0	0	0	0	0	0	0	0	0	0	0	0	0	0	0	0
その他	0	0	0	0	0	0	0	0	0	0	0	0	0	0	0	0	0	0	0	0	0	0
特定器材	0	0	0	0	0	0	0	0	0	0	161	0	0	0	0	0	0	0	5	0	5	172
医薬品	0	0	0	0	0	0	0	0	0	0	107	0	0	0	0	0	1	0	4	0	50	162
包括評価	0	0	0	0	0	0	0	0	0	0	0	0	0	0	0	0	0	0	0	0	0	0
不明	0	0	0	0	0	0	0	0	0	0	0	0	0	0	0	0	0	0	0	0	1,182	1,182
合計	0	0	0	0	0	0	0	0	0	7	15,295	3	2	0	0	0	45	8	434	0	1,747	17,541

診療行為群×疾患群別 1人当たり医療費(年齢調整後)

31鳥取 (調剤)

	感染症及び寄生虫症	新生物	血液及び造血器の疾患並びに免疫機構の障害	内分泌、栄養及び代謝疾患	精神及び行動の障害	神経系の疾患	眼及び付属器の疾患	耳及び乳様突起の疾患	循環器系の疾患	呼吸器系の疾患	消化器系の疾患	皮膚及び皮下組織の疾患	患筋骨格系及び結合組織の疾患	腎尿路生殖器系の疾患	妊娠、分娩及び産じょく	周産期に発生した病態	先天奇形、変形及び染色体異常	見・異常検査所見で他に分類されないもの	症状、徴候及び異常臨床所見	損傷、中毒及びその他の外因の影響	特殊目的用コード	不明	疾病計
薬剤料	2,194	1,753	270	3,000	2,028	1,306	451	219	3,466	2,782	1,405	1,119	1,511	1,052	9	64	223	224	172	0	678	23,925	
調剤料	110	88	26	478	383	144	40	74	599	670	271	243	229	109	4	3	11	41	36	0	69	3,627	
調剤加算料	38	7	2	40	63	19	2	23	64	256	17	165	12	13	0	1	3	6	8	0	10	749	
調剤基本料	90	35	11	137	121	47	68	51	183	477	88	183	105	42	3	1	4	21	34	0	46	1,747	
調剤基本料加算	54	20	6	85	81	28	34	31	115	305	57	98	63	25	2	1	3	13	20	0	29	1,071	
薬学管理料	105	39	12	151	132	53	80	60	197	560	100	210	116	44	3	2	5	24	40	0	52	1,984	
不明	0	0	0	0	0	0	0	0	0	0	0	0	0	0	0	0	0	0	0	0	429	429	
合計	2,591	1,941	327	3,891	2,807	1,598	676	459	4,624	5,049	1,937	2,018	2,036	1,286	21	72	249	329	310	0	1,312	33,532	

診療種別×疾患群 1人当たり医療費(年齢調整後)

31鳥取

入院	815	13,510	464	1,263	2,159	3,090	1,089	362	8,745	2,973	3,330	424	3,193	1,858	2,508	1,751	1,231	351	3,940	0	150	53,207
外来	3,026	7,270	1,000	6,310	3,053	2,007	2,928	1,292	6,685	10,059	3,741	2,870	4,705	5,692	245	343	692	1,058	2,022	0	534	65,533
歯科	0	0	0	0	0	0	0	0	0	7	15,295	3	2	0	0	0	45	8	434	0	1,747	17,541
調剤	2,591	1,941	327	3,891	2,807	1,598	676	459	4,624	5,049	1,937	2,018	2,036	1,286	21	72	249	329	310	0	1,312	33,532
訪問看護	0	0	0	0	0	0	0	0	0	0	0	0	0	0	0	0	0	0	0	0	349	349
合計	6,433	22,721	1,791	11,464	8,019	6,696	4,693	2,114	20,054	18,088	24,303	5,315	9,936	8,836	2,774	2,167	2,218	1,745	6,705	0	4,092	170,162

(別掲:医薬品)

医療費のうち薬剤費(診療種別×疾患群)(年齢調整後)

入院 医薬品	40	821	39	45	46	68	68	6	189	62	173	31	73	60	44	5	33	13	58	0	12	1,885
外来 医薬品	409	3,251	458	1,254	528	290	258	55	1,265	994	884	398	1,008	579	22	223	268	195	70	0	91	12,499
調剤 薬剤料	2,194	1,753	270	3,000	2,028	1,306	451	219	3,466	2,782	1,405	1,119	1,511	1,052	9	64	223	224	172	0	678	23,925
歯科 医薬品	0	0	0	0	0	0	0	0	0	0	107	0	0	0	0	0	1	0	4	0	50	162
医薬品合計	2,643	5,825	767	4,299	2,602	1,664	776	280	4,919	3,838	2,569	1,547	2,592	1,691	75	292	525	433	303	0	831	38,472

診療行為群×疾患群別 1人当たり医療費(年齢調整後)

32島根 (入院)

	感染症及び寄生虫症	新生物	血液及び造血器の疾患並びに免疫機構の障害	内分泌、栄養及び代謝疾患	精神及び行動の障害	神経系の疾患	眼及び付属器の疾患	耳及び乳様突起の疾患	循環器系の疾患	呼吸器系の疾患	消化器系の疾患	皮膚及び皮下組織の疾患	筋骨格系及び結合組織の疾患	腎尿路生殖器系の疾患	妊娠、分娩及び産じょく	周産期に発生した病態	先天奇形、変形及び染色体異常	症状、徴候及び異常臨床所見・異常検査所見で他に分類されないもの	損傷、中毒及びその他の外因の影響	特殊目的用コード	不明	疾病計
初診料	6	2	0	3	2	2	1	1	6	13	9	1	2	3	2	8	0	2	9	0	0	72
再診料	0	0	0	0	0	0	0	0	0	0	0	0	0	0	0	0	0	0	0	0	0	0
入院基本料	161	618	28	257	882	975	56	10	495	324	260	77	328	255	419	93	199	136	520	0	87	6,181
特定入院料	89	639	17	177	1,216	359	216	22	918	335	495	34	426	218	119	1,193	219	70	680	0	25	7,467
医学管理等	7	94	2	12	13	14	3	4	36	25	31	3	27	16	24	5	4	4	33	0	1	360
在宅医療	0	7	0	8	0	8	0	0	6	11	3	0	1	2	3	2	4	0	3	0	0	60
検査	21	94	5	25	22	24	6	1	117	31	51	5	15	18	24	9	15	13	15	0	3	516
画像診断	8	34	1	11	10	11	1	1	27	15	17	1	14	6	1	2	3	7	18	0	1	188
投薬	1	2	0	1	7	3	0	0	1	1	1	0	1	1	1	0	1	0	2	0	0	23
注射	3	21	1	4	2	4	0	0	4	4	5	1	1	3	10	1	1	2	1	0	0	68
リハビリテーション	5	82	3	17	29	156	1	1	673	25	13	8	240	16	0	3	16	13	258	0	17	1,578
精神科専門療法	0	1	0	1	131	5	0	0	1	0	1	0	0	0	0	0	0	1	1	0	0	143
処置	5	15	2	25	4	176	0	3	54	39	13	5	22	106	1	11	43	13	41	0	1	581
手術	25	2,384	20	59	6	108	463	73	1,125	275	489	18	664	264	536	52	173	25	603	0	20	7,383
麻酔	4	539	3	12	1	28	10	15	123	91	159	7	199	79	64	17	64	5	206	0	2	1,628
放射線治療	0	173	0	1	0	0	0	1	1	0	0	0	0	0	0	0	0	0	0	0	0	176
病理診断	2	76	1	2	0	1	0	0	3	7	18	1	2	9	9	0	2	1	1	0	1	137
歯冠修復及び欠損補綴	0	0	0	0	0	0	0	0	0	0	0	0	0	0	0	0	0	0	0	0	0	0
歯科矯正	0	0	0	0	0	0	0	0	0	0	0	0	0	0	0	0	0	0	0	0	0	0
療養担当手当	0	0	0	0	0	0	0	0	0	0	0	0	0	0	0	0	0	0	0	0	0	0
その他	0	0	0	0	0	0	0	0	0	0	0	0	0	0	1	0	0	0	0	0	0	2
特定器材	8	228	2	17	3	29	3	13	1,904	12	56	3	492	42	59	3	51	2	369	0	22	3,316
医薬品	31	817	29	165	99	65	37	5	168	75	93	23	79	61	37	6	37	15	74	0	6	1,921
包括評価	349	5,395	149	423	17	677	223	149	1,931	1,232	1,513	231	1,232	738	1,445	845	184	47	1,313	0	3	18,098
不明	83	1,316	36	163	156	203	120	7	1,182	157	321	38	292	164	126	244	296	54	407	0	0	5,365
合計	805	12,535	302	1,384	2,600	2,847	1,141	307	8,776	2,672	3,549	459	4,036	2,003	2,884	2,494	1,314	412	4,551	0	190	55,262

診療行為群×疾患群別 1人当たり医療費(年齢調整後)

32島根(外来)

	感染症及び寄生虫症	新生物	血液及び造血器の疾患並びに免疫機構の障害	内分泌、栄養及び代謝疾患	精神及び行動の障害	神経系の疾患	眼及び付属器の疾患	耳及び乳様突起の疾患	循環器系の疾患	呼吸器系の疾患	消化器系の疾患	皮膚及び皮下組織の疾患	患筋骨格系及び結合組織の疾患	腎尿路生殖器系の疾患	妊娠、分娩及び産じょく	周産期に発生した病態	先天奇形、変形及び染色体異常	症状、徴候及び異常臨床所見・異常検査所見で他に分類されないもの	損傷、中毒及びその他の外因の影響	特殊目的用コード	不明	疾病計	
初診料	556	148	24	113	74	59	401	232	98	2,616	242	736	438	173	22	1	13	209	420	0	57	6,631	
再診料	191	188	48	686	404	199	316	133	977	1,050	368	465	591	293	28	15	34	104	211	0	75	6,375	
入院基本料	0	0	0	0	0	0	0	0	0	0	0	0	0	0	0	0	0	0	0	0	0	0	0
特定入院料	0	0	0	0	0	0	0	0	0	0	0	0	0	0	0	0	0	0	0	0	0	0	0
医学管理等	246	216	31	853	94	142	53	29	1,431	1,749	381	349	196	255	8	10	18	86	76	0	31	6,254	
在宅医療	11	52	5	553	32	391	12	4	210	109	44	5	32	79	12	47	55	28	28	0	28	1,737	
検査	576	1,145	186	1,938	223	238	1,479	264	1,348	1,586	1,042	215	518	780	131	31	91	341	138	0	175	12,446	
画像診断	103	1,121	31	192	41	173	34	39	347	292	209	27	920	201	8	6	38	245	572	0	64	4,662	
投薬	178	76	24	553	280	114	187	94	871	1,144	260	376	319	123	14	4	9	71	96	0	32	4,825	
注射	26	80	4	27	5	7	7	4	21	49	26	8	100	12	3	1	1	12	8	0	5	403	
リハビリテーション	3	7	0	11	110	146	2	2	28	1	7	3	185	2	0	12	48	18	106	0	33	722	
精神科専門療法	1	3	1	7	1,491	61	1	0	7	2	8	2	5	2	0	0	2	9	1	0	2	1,604	
処置	110	34	1	144	3	10	15	87	57	196	20	154	153	2,427	2	1	46	18	176	0	38	3,692	
手術	21	213	6	71	3	11	304	109	41	70	93	63	52	74	7	1	6	25	139	0	25	1,334	
麻酔	2	1	0	4	1	7	2	0	5	0	3	0	77	2	0	0	2	2	2	0	2	114	
放射線治療	2	171	0	3	0	0	0	0	0	1	0	3	0	10	0	0	0	8	0	0	0	197	
病理診断	13	197	6	30	3	4	2	1	23	8	88	13	8	92	6	0	1	17	2	0	6	518	
歯冠修復及び欠損補綴	0	0	0	0	0	0	0	0	0	0	0	0	0	0	0	0	0	0	0	0	0	0	
歯科矯正	0	0	0	0	0	0	0	0	0	0	0	0	0	0	0	0	0	0	0	0	0	0	
療養担当手当	0	0	0	0	0	0	0	0	0	0	0	0	0	0	0	0	0	0	0	0	0	0	
その他	0	0	0	0	0	0	1	0	0	0	0	0	0	0	0	0	0	0	0	0	0	2	
特定器材	4	12	1	36	1	5	1	5	15	2	18	6	5	316	0	2	5	3	13	0	6	455	
医薬品	699	3,167	479	1,326	264	330	473	40	1,224	773	1,007	378	1,310	614	13	309	221	188	118	0	130	13,061	
包括評価	0	0	0	0	0	0	0	0	0	0	0	0	0	0	0	0	0	0	0	0	0	0	
不明	231	442	112	189	328	70	120	12	236	176	222	59	109	226	11	18	24	41	65	0	0	2,690	
合計	2,970	7,273	959	6,736	3,355	1,966	3,409	1,055	6,938	9,824	4,036	2,861	5,017	5,680	263	457	611	1,427	2,173	0	711	67,722	

診療行為群×疾患群別 1人当たり医療費(年齢調整後)

32島根 (歯科)

	感染症及び寄生虫症	新生物	血液及び造血器の疾患並びに免疫機構の障害	内分泌、栄養及び代謝疾患	精神及び行動の障害	神経系の疾患	眼及び付属器の疾患	耳及び乳様突起の疾患	循環器系の疾患	呼吸器系の疾患	消化器系の疾患	皮膚及び皮下組織の疾患	筋骨格系及び結合組織の疾患	腎尿路生殖器系の疾患	妊娠、分娩及び産じょく	周産期に発生した病態	先天奇形、変形及び染色体異常	症状、徴候及び異常臨床所見・異常検査所見で他に分類されないもの	損傷、中毒及びその他の外因の影響	特殊目的用コード	不明	疾病計
初診料	0	0	0	0	0	0	0	0	0	2	1,063	0	0	0	0	0	0	0	80	0	35	1,181
再診料	0	0	0	0	0	0	0	0	0	1	860	1	0	0	0	0	1	0	19	0	23	905
入院基本料	0	0	0	0	0	0	0	0	0	8	98	5	4	0	0	0	4	0	15	0	69	204
特定入院料	0	0	0	0	0	0	0	0	0	0	24	0	0	0	0	0	4	0	1	0	4	34
医学管理等	0	0	0	0	0	0	0	0	0	1	1,742	1	1	0	0	0	1	0	32	0	41	1,820
在宅医療	0	0	0	0	0	0	0	0	0	0	11	0	0	0	0	0	0	0	1	0	0	12
検査	0	0	0	0	0	0	0	0	0	1	989	1	1	0	0	0	1	0	12	0	25	1,030
画像診断	0	0	0	0	0	0	0	0	0	5	461	1	1	0	0	0	1	1	13	0	31	515
投薬	0	0	0	0	0	0	0	0	0	0	139	0	0	0	0	0	0	0	3	0	5	149
注射	0	0	0	0	0	0	0	0	0	0	0	0	0	0	0	0	0	0	0	0	1	2
リハビリテーション	0	0	0	0	0	0	0	0	0	0	85	0	0	0	0	0	0	0	11	0	7	104
精神科専門療法	0	0	0	0	0	0	0	0	0	0	0	0	0	0	0	0	0	0	0	0	0	0
処置	0	0	0	0	0	0	0	0	0	1	2,735	0	0	0	0	0	0	0	46	0	30	2,812
手術	0	0	0	0	0	0	0	0	0	4	418	1	1	0	0	0	7	0	16	0	44	490
麻酔	0	0	0	0	0	0	0	0	0	2	56	0	1	0	0	0	3	0	3	0	16	80
放射線治療	0	0	0	0	0	0	0	0	0	0	0	0	0	0	0	0	0	0	0	0	0	0
病理診断	0	0	0	0	0	0	0	0	0	0	5	1	1	0	0	0	0	0	0	0	6	13
歯冠修復及び欠損補綴	0	0	0	0	0	0	0	0	0	2	5,802	0	1	0	0	0	0	0	170	0	105	6,080
歯科矯正	0	0	0	0	0	0	0	0	0	0	32	0	0	0	0	0	5	1	1	0	12	51
療養担当手当	0	0	0	0	0	0	0	0	0	0	0	0	0	0	0	0	0	0	0	0	0	0
その他	0	0	0	0	0	0	0	0	0	0	0	0	0	0	0	0	0	0	0	0	0	0
特定器材	0	0	0	0	0	0	0	0	0	1	127	0	0	0	0	0	7	0	7	0	6	148
医薬品	0	0	0	0	0	0	0	0	0	1	118	0	0	0	0	0	1	0	5	0	17	143
包括評価	0	0	0	0	0	0	0	0	0	0	0	0	0	0	0	0	0	0	0	0	0	0
不明	0	0	0	0	0	0	0	0	0	0	0	0	0	0	0	0	0	0	0	0	909	909
合計	0	0	0	0	0	0	0	0	0	31	14,764	12	11	0	0	0	35	5	437	0	1,387	16,681

診療行為群×疾患群別 1人当たり医療費(年齢調整後)

32島根 (調剤)

	感染症及び寄生虫症	新生物	血液及び造血器の疾患並びに免疫機構の障害	内分泌、栄養及び代謝疾患	精神及び行動の障害	神経系の疾患	眼及び付属器の疾患	耳及び乳様突起の疾患	循環器系の疾患	呼吸器系の疾患	消化器系の疾患	皮膚及び皮下組織の疾患	患筋骨格系及び結合組織の疾患	腎尿路生殖器系の疾患	妊娠、分娩及び産じょく	周産期に発生した病態	先天奇形、変形及び染色体異常	見・異常検査所見で他に分類されないもの	症状、徴候及び異常臨床所見	損傷、中毒及びその他の外因の影響	特殊目的用コード	不明	疾病計
薬剤料	1,447	1,421	279	3,362	2,398	1,185	389	207	3,785	3,492	1,450	1,055	1,695	920	19	92	160	290	169	0	688	24,503	
調剤料	98	81	24	552	492	144	43	64	736	884	303	245	240	111	8	3	9	58	36	0	74	4,206	
調剤加算料	29	7	2	42	92	20	5	21	77	268	18	158	12	11	0	1	3	6	6	0	11	788	
調剤基本料	83	30	10	156	144	47	58	46	217	574	88	179	112	47	5	2	4	29	36	0	43	1,910	
調剤基本料加算	57	17	6	104	89	28	39	32	145	391	58	121	63	31	3	1	2	20	22	0	26	1,255	
薬学管理料	98	36	11	175	167	52	70	52	238	677	105	210	123	50	6	2	5	33	43	0	50	2,201	
不明	0	0	0	0	0	0	0	0	0	0	0	0	0	0	0	0	0	0	0	0	521	521	
合計	1,811	1,592	332	4,391	3,381	1,476	603	421	5,199	6,287	2,022	1,968	2,244	1,170	42	101	183	436	312	0	1,413	35,384	

診療種別×疾患群 1人当たり医療費(年齢調整後)

32島根

入院	805	12,535	302	1,384	2,600	2,847	1,141	307	8,776	2,672	3,549	459	4,036	2,003	2,884	2,494	1,314	412	4,551	0	190	55,262
外来	2,970	7,273	959	6,736	3,355	1,966	3,409	1,055	6,938	9,824	4,036	2,861	5,017	5,680	263	457	611	1,427	2,173	0	711	67,722
歯科	0	0	0	0	0	0	0	0	0	31	14,764	12	11	0	0	0	35	5	437	0	1,387	16,681
調剤	1,811	1,592	332	4,391	3,381	1,476	603	421	5,199	6,287	2,022	1,968	2,244	1,170	42	101	183	436	312	0	1,413	35,384
訪問看護	0	0	0	0	0	0	0	0	0	0	0	0	0	0	0	0	0	0	0	0	379	379
合計	5,585	21,400	1,593	12,511	9,336	6,289	5,153	1,783	20,913	18,814	24,372	5,299	11,308	8,853	3,188	3,053	2,143	2,280	7,473	0	4,080	175,428

(別掲:医薬品)

医療費のうち薬剤費(診療種別×疾患群)(年齢調整後)

入院 医薬品	31	817	29	165	99	65	37	5	168	75	93	23	79	61	37	6	37	15	74	0	6	1,921
外来 医薬品	699	3,167	479	1,326	264	330	473	40	1,224	773	1,007	378	1,310	614	13	309	221	188	118	0	130	13,061
調剤 薬剤料	1,447	1,421	279	3,362	2,398	1,185	389	207	3,785	3,492	1,450	1,055	1,695	920	19	92	160	290	169	0	688	24,503
歯科 医薬品	0	0	0	0	0	0	0	0	0	1	118	0	0	0	0	0	1	0	5	0	17	143
医薬品合計	2,176	5,405	787	4,854	2,761	1,580	898	252	5,177	4,341	2,668	1,456	3,083	1,595	69	407	419	494	365	0	842	39,628

診療行為群×疾患群別 1人当たり医療費(年齢調整後)

33岡山(入院)

	感染症及び寄生虫症	新生物	血液及び造血器の疾患並びに免疫機構の障害	内分泌、栄養及び代謝疾患	精神及び行動の障害	神経系の疾患	眼及び付属器の疾患	耳及び乳様突起の疾患	循環器系の疾患	呼吸器系の疾患	消化器系の疾患	皮膚及び皮下組織の疾患	筋骨格系及び結合組織の疾患	腎尿路生殖器系の疾患	妊娠、分娩及び産じょく	周産期に発生した病態	先天奇形、変形及び染色体異常	症状、徴候及び異常臨床所見・異常検査所見で他に分類されないもの	損傷、中毒及びその他の外因の影響	特殊目的用コード	不明	疾病計
初診料	4	2	0	2	2	2	0	1	7	10	8	1	2	2	2	6	0	2	9	0	0	63
再診料	0	0	0	0	0	0	0	0	0	0	0	0	0	0	0	0	0	0	0	0	0	0
入院基本料	125	606	50	179	457	725	32	16	547	274	319	42	253	161	437	89	63	108	473	0	48	5,004
特定入院料	123	605	38	175	1,006	376	189	13	1,024	420	627	49	319	198	70	678	287	94	611	0	27	6,929
医学管理等	8	109	3	17	6	16	6	5	54	32	32	4	35	21	18	5	5	4	39	0	1	422
在宅医療	1	7	0	11	0	7	0	0	11	12	3	0	2	6	1	4	9	0	3	0	0	76
検査	19	85	8	22	16	25	5	1	132	34	62	4	15	18	34	9	11	12	19	0	4	535
画像診断	8	29	2	9	7	11	1	2	36	18	21	2	13	7	1	1	3	6	22	0	1	198
投薬	1	2	0	1	4	3	0	0	2	1	1	0	1	1	2	0	0	0	2	0	0	19
注射	2	19	2	2	2	3	0	0	5	4	6	0	1	3	16	2	1	2	2	0	1	74
リハビリテーション	8	88	2	19	6	131	0	0	618	28	12	3	175	12	0	2	9	8	277	0	5	1,404
精神科専門療法	0	1	0	1	116	2	0	0	1	0	0	0	0	0	0	0	0	0	0	0	0	123
処置	5	17	2	19	3	83	1	1	48	20	16	10	8	90	2	6	20	3	40	0	1	397
手術	14	2,429	23	79	1	73	416	75	1,364	249	503	17	677	353	465	39	304	15	579	0	32	7,706
麻酔	3	504	3	16	0	17	17	20	144	80	146	6	170	84	42	11	80	3	174	0	4	1,524
放射線治療	0	188	1	1	0	0	1	0	1	0	0	0	0	0	0	0	3	0	1	0	0	195
病理診断	2	71	1	3	0	1	0	0	6	6	20	1	2	9	10	0	1	1	1	0	0	137
歯冠修復及び欠損補綴	0	0	0	0	0	0	0	0	0	0	0	0	0	0	0	0	0	0	0	0	0	0
歯科矯正	0	0	0	0	0	0	0	0	0	0	0	0	0	0	0	0	0	0	0	0	0	0
療養担当手当	0	0	0	0	0	0	0	0	0	0	0	0	0	0	0	0	0	0	0	0	0	0
その他	0	0	0	0	0	0	0	0	2	0	0	0	0	0	0	0	0	0	0	0	0	3
特定器材	3	198	3	21	0	55	4	25	2,151	16	58	1	507	58	48	5	94	4	321	0	7	3,579
医薬品	37	706	46	48	48	67	35	7	217	68	117	17	95	77	54	9	39	17	111	0	9	1,824
包括評価	372	4,876	148	458	31	683	233	140	2,046	1,223	1,334	188	1,205	685	705	503	229	59	1,198	0	11	16,327
不明	120	1,034	108	93	69	145	25	7	861	118	203	26	278	176	106	315	224	23	355	0	0	4,286
合計	854	11,574	441	1,174	1,774	2,426	965	314	9,276	2,612	3,492	372	3,757	1,963	2,013	1,684	1,382	364	4,236	0	153	50,825

診療行為群×疾患群別 1人当たり医療費(年齢調整後)

33岡山(外来)

	感染症及び寄生虫症	新生物	血液及び造血器の疾患並びに免疫機構の障害	内分泌、栄養及び代謝疾患	精神及び行動の障害	神経系の疾患	眼及び付属器の疾患	耳及び乳様突起の疾患	循環器系の疾患	呼吸器系の疾患	消化器系の疾患	皮膚及び皮下組織の疾患	患筋骨格系及び結合組織の疾患	腎尿路生殖器系の疾患	妊娠、分娩及び産じょく	周産期に発生した病態	先天奇形、変形及び染色体異常	症状、徴候及び異常臨床所見・異常検査所見で他に分類されないもの	損傷、中毒及びその他の外因の影響	特殊目的用コード	不明	疾病計
初診料	535	144	23	121	71	61	517	258	116	2,669	268	807	401	202	16	1	12	210	430	0	53	6,918
再診料	226	194	53	761	335	192	348	166	1,002	1,197	447	534	624	306	26	13	30	112	269	0	91	6,926
入院基本料	0	0	0	0	0	0	0	0	0	0	0	0	0	0	0	0	0	0	0	0	0	0
特定入院料	0	0	0	0	0	0	0	0	0	0	0	0	0	0	0	0	0	0	0	0	0	0
医学管理等	222	234	32	910	109	142	51	42	1,435	1,507	458	378	190	270	7	10	21	99	103	0	25	6,245
在宅医療	17	74	15	784	22	469	7	4	261	128	66	8	50	89	4	30	87	17	24	0	13	2,167
検査	677	1,188	195	2,131	176	269	1,599	234	1,519	1,620	1,252	338	583	791	134	24	94	380	167	0	270	13,642
画像診断	131	1,052	32	259	34	189	30	41	473	343	288	37	921	229	4	3	38	276	615	0	46	5,038
投薬	170	79	24	566	213	106	211	113	828	1,162	288	412	286	128	11	3	9	71	97	0	32	4,809
注射	27	93	6	28	5	6	8	6	25	52	39	9	81	12	2	1	1	13	9	0	4	427
リハビリテーション	3	14	1	20	204	87	5	6	49	8	13	3	379	6	0	7	29	16	167	0	16	1,035
精神科専門療法	1	2	0	4	1,209	36	0	0	4	1	6	1	2	1	0	0	0	4	1	0	9	1,282
処置	171	33	5	185	4	12	16	152	170	404	27	179	135	2,575	3	2	34	10	199	0	16	4,330
手術	18	149	4	95	3	13	489	53	90	62	105	79	68	129	6	0	7	22	202	0	58	1,653
麻酔	2	3	0	2	1	7	2	0	5	1	14	1	65	1	0	0	2	1	3	0	1	110
放射線治療	1	185	0	5	0	1	2	0	2	1	2	4	0	6	0	0	0	1	1	0	1	212
病理診断	21	214	7	46	2	4	3	1	29	10	142	22	13	126	6	0	2	22	2	0	7	679
歯冠修復及び欠損補綴	0	0	0	0	0	0	0	0	0	0	0	0	0	0	0	0	0	0	0	0	0	0
歯科矯正	0	0	0	0	0	0	0	0	0	0	0	0	0	0	0	0	0	0	0	0	0	0
療養担当手当	0	0	0	0	0	0	0	0	0	0	0	0	0	0	0	0	0	0	0	0	0	0
その他	0	0	0	0	0	1	12	0	0	0	0	0	0	0	0	0	0	0	0	0	1	15
特定器材	5	18	1	47	1	8	2	5	30	4	32	3	12	334	0	1	21	3	16	0	2	545
医薬品	1,200	3,716	607	2,697	643	682	470	79	1,917	1,424	1,588	542	1,669	873	21	343	266	261	147	0	165	19,310
包括評価	0	0	0	0	0	0	0	0	0	0	0	0	0	0	0	0	0	0	0	0	0	0
不明	341	233	85	318	145	61	61	21	230	243	159	70	191	200	21	21	20	33	79	0	0	2,531
合計	3,767	7,625	1,090	8,978	3,177	2,347	3,834	1,181	8,186	10,835	5,194	3,427	5,672	6,279	260	459	673	1,551	2,532	0	807	77,873

診療行為群×疾患群別 1人当たり医療費(年齢調整後)

33岡山(歯科)

	感染症及び寄生虫症	新生物	血液及び造血器の疾患並びに免疫機構の障害	内分泌、栄養及び代謝疾患	精神及び行動の障害	神経系の疾患	眼及び付属器の疾患	耳及び乳様突起の疾患	循環器系の疾患	呼吸器系の疾患	消化器系の疾患	皮膚及び皮下組織の疾患	筋骨格系及び結合組織の疾患	腎尿路生殖器系の疾患	妊娠、分娩及び産じょく	周産期に発生した病態	先天奇形、変形及び染色体異常	症状、徴候及び異常臨床所見・異常検査所見で他に分類されないもの	損傷、中毒及びその他の外因の影響	特殊目的用コード	不明	疾病計
初診料	0	0	0	0	0	0	0	0	0	1	1,395	0	0	0	0	0	1	0	62	0	20	1,480
再診料	0	0	0	0	0	0	0	0	0	0	988	0	0	0	0	0	1	1	17	0	12	1,020
入院基本料	0	0	0	0	0	0	0	0	0	1	38	0	0	0	0	0	7	0	4	0	27	78
特定入院料	0	0	0	0	0	0	0	0	0	0	3	0	0	0	0	0	1	0	0	0	1	6
医学管理等	0	0	0	0	0	0	0	0	0	1	2,479	1	0	0	0	0	1	0	35	0	24	2,541
在宅医療	0	0	0	0	0	0	0	0	0	0	26	0	0	0	0	0	0	0	1	0	0	27
検査	0	0	0	0	0	0	0	0	0	1	1,582	0	0	0	0	0	1	0	12	0	14	1,611
画像診断	0	0	0	0	0	0	0	0	0	3	744	0	0	0	0	0	1	0	9	0	21	778
投薬	0	0	0	0	0	0	0	0	0	0	149	0	0	0	0	0	0	0	3	0	3	155
注射	0	0	0	0	0	0	0	0	0	0	0	0	0	0	0	0	0	0	0	0	0	0
リハビリテーション	0	0	0	0	0	0	0	0	0	0	99	0	0	0	0	0	1	1	13	0	2	115
精神科専門療法	0	0	0	0	0	0	0	0	0	0	0	0	0	0	0	0	0	0	0	0	0	0
処置	0	0	0	0	0	0	0	0	0	1	4,026	0	0	0	0	0	0	0	39	0	21	4,087
手術	0	0	0	0	0	0	0	0	0	1	468	0	0	0	0	0	8	0	10	0	25	513
麻酔	0	0	0	0	0	0	0	0	0	0	33	0	0	0	0	0	2	0	1	0	10	47
放射線治療	0	0	0	0	0	0	0	0	0	0	0	0	0	0	0	0	0	0	0	0	0	0
病理診断	0	0	0	0	0	0	0	0	0	0	5	0	0	0	0	0	0	0	0	0	5	10
歯冠修復及び欠損補綴	0	0	0	0	0	0	0	0	0	1	6,082	0	0	0	0	0	0	0	136	0	59	6,279
歯科矯正	0	0	0	0	0	0	0	0	0	0	29	0	0	0	0	0	6	0	0	0	14	48
療養担当手当	0	0	0	0	0	0	0	0	0	0	0	0	0	0	0	0	0	0	0	0	0	0
その他	0	0	0	0	0	0	0	0	0	0	0	0	0	0	0	0	0	0	0	0	0	0
特定器材	0	0	0	0	0	0	0	0	0	0	136	0	0	0	0	0	2	0	4	0	5	147
医薬品	0	0	0	0	0	0	0	0	0	0	133	0	0	0	0	0	1	0	2	0	7	144
包括評価	0	0	0	0	0	0	0	0	0	0	0	0	0	0	0	0	0	0	0	0	0	0
不明	0	0	0	0	0	0	0	0	0	0	0	0	0	0	0	0	0	0	0	0	1,220	1,220
合計	0	0	0	0	0	0	0	0	0	11	18,415	3	2	1	0	0	32	5	349	0	1,491	20,308

診療行為群×疾患群別 1人当たり医療費(年齢調整後)

33岡山(調剤)

	感染症及び寄生虫症	新生物	血液及び造血器の疾患並びに免疫機構の障害	内分泌、栄養及び代謝疾患	精神及び行動の障害	神経系の疾患	眼及び付属器の疾患	耳及び乳様突起の疾患	循環器系の疾患	呼吸器系の疾患	消化器系の疾患	皮膚及び皮下組織の疾患	患筋骨格系及び結合組織の疾患	腎尿路生殖器系の疾患	妊娠、分娩及び産じょく	周産期に発生した病態	先天奇形、変形及び染色体異常	症状、徴候及び異常臨床所見・異常検査所見で他に分類されないもの	損傷、中毒及びその他の外因の影響	特殊目的用コード	不明	疾病計
薬剤料	1,269	1,046	277	3,119	1,740	748	467	220	3,322	2,808	1,168	1,157	1,274	883	8	21	118	222	165	0	446	20,479
調剤料	80	56	18	456	327	102	50	74	622	748	212	257	197	98	3	2	7	47	36	0	52	3,443
調剤加算料	17	5	1	28	58	11	2	24	51	201	12	106	7	7	0	1	2	4	6	0	7	551
調剤基本料	63	20	7	127	95	33	75	52	180	477	75	174	93	39	2	1	3	23	34	0	33	1,606
調剤基本料加算	40	12	4	85	60	22	40	32	121	315	51	96	60	24	1	0	1	16	22	0	21	1,023
薬学管理料	80	26	8	153	115	41	89	67	210	595	91	223	109	43	3	2	4	30	43	0	41	1,972
不明	0	0	0	0	0	0	0	0	0	0	0	0	0	0	0	0	0	0	0	0	354	353
合計	1,549	1,165	316	3,968	2,393	956	723	469	4,506	5,144	1,609	2,014	1,741	1,093	18	26	136	342	307	0	954	29,428

診療種別×疾患群 1人当たり医療費(年齢調整後)

33岡山

入院	854	11,574	441	1,174	1,774	2,426	965	314	9,276	2,612	3,492	372	3,757	1,963	2,013	1,684	1,382	364	4,236	0	153	50,825
外来	3,767	7,625	1,090	8,978	3,177	2,347	3,834	1,181	8,186	10,835	5,194	3,427	5,672	6,279	260	459	673	1,551	2,532	0	807	77,873
歯科	0	0	0	0	0	0	0	0	0	11	18,415	3	2	1	0	0	32	5	349	0	1,491	20,308
調剤	1,549	1,165	316	3,968	2,393	956	723	469	4,506	5,144	1,609	2,014	1,741	1,093	18	26	136	342	307	0	954	29,428
訪問看護	0	0	0	0	0	0	0	0	0	0	0	0	0	0	0	0	0	0	0	0	392	392
合計	6,169	20,364	1,847	14,120	7,344	5,729	5,522	1,964	21,968	18,602	28,710	5,816	11,171	9,336	2,292	2,169	2,222	2,261	7,424	0	3,797	178,826

(別掲:医薬品)

医療費のうち薬剤費(診療種別×疾患群)(年齢調整後)

入院 医薬品	37	706	46	48	48	67	35	7	217	68	117	17	95	77	54	9	39	17	111	0	9	1,824
外来 医薬品	1,200	3,716	607	2,697	643	682	470	79	1,917	1,424	1,588	542	1,669	873	21	343	266	261	147	0	165	19,310
調剤 薬剤料	1,269	1,046	277	3,119	1,740	748	467	220	3,322	2,808	1,168	1,157	1,274	883	8	21	118	222	165	0	446	20,479
歯科 医薬品	0	0	0	0	0	0	0	0	0	0	133	0	0	0	0	0	1	0	2	0	7	144
医薬品合計	2,506	5,468	930	5,864	2,431	1,496	972	306	5,456	4,300	3,006	1,716	3,038	1,834	84	373	423	501	426	0	627	41,757

診療行為群×疾患群別 1人当たり医療費(年齢調整後)

34広島(入院)

	感染症及び寄生虫症	新生物	血液及び造血器の疾患並びに免疫機構の障害	内分泌、栄養及び代謝疾患	精神及び行動の障害	神経系の疾患	眼及び付属器の疾患	耳及び乳様突起の疾患	循環器系の疾患	呼吸器系の疾患	消化器系の疾患	皮膚及び皮下組織の疾患	筋骨格系及び結合組織の疾患	腎尿路生殖器系の疾患	妊娠、分娩及び産じょく	周産期に発生した病態	先天奇形、変形及び染色体異常	症状、徴候及び異常臨床所見・異常検査所見で他に分類されないもの	損傷、中毒及びその他の外因の影響	特殊目的用コード	不明	疾病計
初診料	4	2	0	1	1	2	0	1	7	9	8	1	2	2	2	6	0	2	8	0	0	60
再診料	0	0	0	0	0	0	0	0	0	0	0	0	0	0	0	0	0	0	0	0	0	0
入院基本料	124	685	37	180	767	735	56	24	527	274	323	35	344	210	397	117	84	131	558	0	69	5,678
特定入院料	91	530	45	121	955	289	142	14	925	329	515	37	222	226	57	588	232	83	448	0	19	5,869
医学管理等	7	120	3	13	14	13	6	3	53	27	38	4	40	19	26	4	4	4	52	0	2	453
在宅医療	1	7	1	7	0	2	0	0	6	11	2	0	1	4	1	3	4	1	2	0	0	51
検査	16	89	6	21	26	21	8	2	137	29	53	3	15	23	30	8	13	13	19	0	5	540
画像診断	6	28	1	7	8	10	1	1	38	13	20	1	15	9	1	1	3	7	25	0	2	196
投薬	0	2	0	1	6	3	0	0	1	1	1	0	1	1	2	0	0	0	2	0	0	23
注射	3	22	1	3	2	3	0	1	6	5	6	0	2	4	14	2	4	3	2	0	1	85
リハビリテーション	10	85	1	12	11	156	1	1	696	19	10	4	153	13	0	3	9	12	282	0	10	1,487
精神科専門療法	0	1	0	1	145	5	0	0	1	0	1	0	1	0	0	0	0	0	1	0	0	156
処置	6	16	1	14	5	113	1	7	42	11	12	7	16	97	3	16	21	11	33	0	7	439
手術	19	2,428	18	63	3	75	368	74	1,165	313	442	16	620	252	485	36	238	25	556	0	49	7,245
麻酔	3	508	2	10	1	20	14	17	109	91	142	6	167	64	58	10	64	5	177	0	5	1,474
放射線治療	0	176	0	0	0	0	0	0	0	1	0	0	0	0	0	0	2	0	0	0	0	181
病理診断	2	65	1	2	0	1	0	0	3	5	15	1	1	7	7	0	1	1	0	0	1	112
歯冠修復及び欠損補綴	0	0	0	0	0	0	0	0	0	0	0	0	0	0	0	0	0	0	0	0	0	0
歯科矯正	0	0	0	0	0	0	0	0	0	0	0	0	0	0	0	0	0	0	0	0	0	0
療養担当手当	0	0	0	0	0	0	0	0	0	0	0	0	0	0	0	0	0	0	0	0	0	0
その他	0	0	0	0	0	0	0	0	0	0	0	0	0	0	0	0	0	0	0	0	0	1
特定器材	2	193	4	9	2	48	3	17	1,913	14	52	1	359	45	49	3	55	12	308	0	7	3,097
医薬品	68	949	39	46	76	58	30	8	203	68	117	16	78	76	48	9	39	20	73	0	12	2,031
包括評価	290	5,041	121	292	22	497	156	114	1,638	1,040	1,228	167	951	597	892	531	221	48	1,073	0	4	14,923
不明	104	1,350	75	101	121	157	38	15	922	139	319	23	329	196	172	305	340	28	352	0	0	5,086
合計	757	12,295	359	904	2,166	2,209	824	300	8,393	2,398	3,302	323	3,316	1,846	2,241	1,644	1,336	408	3,972	0	195	49,186

診療行為群×疾患群別 1人当たり医療費(年齢調整後)

34広島(外来)

	感染症及び寄生虫症	新生物	血液及び造血器の疾患並びに免疫機構の障害	内分泌、栄養及び代謝疾患	精神及び行動の障害	神経系の疾患	眼及び付属器の疾患	耳及び乳様突起の疾患	循環器系の疾患	呼吸器系の疾患	消化器系の疾患	皮膚及び皮下組織の疾患	患筋骨格系及び結合組織の疾患	腎尿路生殖器系の疾患	妊娠、分娩及び産じょく	周産期に発生した病態	先天奇形、変形及び染色体異常	症状、徴候及び異常臨床所見・異常検査所見で他に分類されないもの	損傷、中毒及びその他の外因の影響	特殊目的用コード	不明	疾病計
初診料	520	149	20	118	72	60	511	196	118	2,603	264	780	402	192	24	1	12	224	432	0	77	6,778
再診料	218	210	43	727	326	184	299	128	956	1,167	398	541	747	262	30	12	28	96	291	0	101	6,764
入院基本料	0	0	0	0	0	0	0	0	0	0	0	0	0	0	0	0	0	0	0	0	0	0
特定入院料	0	0	0	0	0	0	0	0	0	0	0	0	0	0	0	0	0	0	0	0	0	0
医学管理等	177	302	23	893	116	143	37	27	1,369	1,279	406	287	209	228	8	7	16	88	72	0	30	5,718
在宅医療	11	64	10	655	17	464	5	3	232	110	52	6	48	93	5	27	54	15	17	0	14	1,901
検査	698	1,177	150	2,019	191	224	1,530	232	1,388	1,979	1,192	310	556	755	178	25	94	388	146	0	261	13,494
画像診断	99	1,175	21	156	26	170	20	40	460	319	215	24	923	183	5	3	35	284	618	0	62	4,838
投薬	174	89	18	551	224	99	199	87	803	1,150	264	431	297	118	14	3	8	64	97	0	41	4,732
注射	35	116	6	32	7	8	8	8	31	87	43	16	109	10	3	1	1	14	11	0	7	551
リハビリテーション	2	9	0	12	99	68	2	2	51	4	10	2	511	3	0	8	23	16	182	0	28	1,031
精神科専門療法	0	2	0	5	1,235	31	0	0	6	2	6	1	2	1	0	0	1	7	1	0	2	1,301
処置	143	38	17	220	4	12	22	84	95	280	22	220	168	2,107	3	1	40	10	240	0	35	3,759
手術	14	196	5	112	1	9	413	33	85	49	123	71	64	92	9	1	7	25	211	0	84	1,605
麻酔	2	2	0	3	0	6	2	1	6	1	4	0	73	1	0	0	0	1	3	0	2	109
放射線治療	2	317	1	5	1	1	1	0	1	1	2	1	1	7	0	0	0	2	0	0	0	343
病理診断	17	221	6	47	1	3	2	1	25	9	166	16	8	126	6	0	1	26	2	0	6	688
歯冠修復及び欠損補綴	0	0	0	0	0	0	0	0	0	0	0	0	0	0	0	0	0	0	0	0	0	0
歯科矯正	0	0	0	0	0	0	0	0	0	0	0	0	0	0	0	0	0	0	0	0	0	0
療養担当手当	0	0	0	0	0	0	0	0	0	0	0	0	0	0	0	0	0	0	0	0	0	0
その他	0	0	0	0	0	0	9	0	0	0	0	0	0	0	0	0	0	0	0	0	0	10
特定器材	2	16	4	39	0	5	3	8	21	4	22	2	9	293	0	1	4	2	18	0	4	455
医薬品	676	3,752	363	1,708	448	376	303	32	1,395	921	1,030	343	1,110	638	19	244	254	135	84	0	112	13,941
包括評価	0	0	0	0	0	0	0	0	0	0	0	0	0	0	0	0	0	0	0	0	0	0
不明	100	241	64	237	65	60	51	20	294	289	168	90	161	186	16	9	12	33	98	0	0	2,196
合計	2,889	8,076	750	7,541	2,836	1,924	3,417	902	7,332	10,254	4,388	3,141	5,398	5,294	319	343	592	1,428	2,523	0	868	70,215

診療行為群×疾患群別 1人当たり医療費(年齢調整後)

34広島(歯科)

	感染症及び寄生虫症	新生物	血液及び造血器の疾患並びに免疫機構の障害	内分泌、栄養及び代謝疾患	精神及び行動の障害	神経系の疾患	眼及び付属器の疾患	耳及び乳様突起の疾患	循環器系の疾患	呼吸器系の疾患	消化器系の疾患	皮膚及び皮下組織の疾患	筋骨格系及び結合組織の疾患	腎尿路生殖器系の疾患	妊娠、分娩及び産じょく	周産期に発生した病態	先天奇形、変形及び染色体異常	症状、徴候及び異常臨床所見・異常検査所見で他に分類されないもの	損傷、中毒及びその他の外因の影響	特殊目的用コード	不明	疾病計
初診料	0	0	0	0	0	0	0	0	0	1	1,314	0	0	0	0	0	0	0	65	0	41	1,422
再診料	0	0	0	0	0	0	0	0	0	0	946	0	0	0	0	0	1	0	17	0	24	989
入院基本料	0	0	0	0	0	0	0	0	0	1	39	1	1	0	0	0	3	0	5	0	30	81
特定入院料	0	0	0	0	0	0	0	0	0	0	2	0	0	0	0	0	0	0	0	0	0	2
医学管理等	0	0	0	0	0	0	0	0	0	1	2,060	1	0	0	0	0	1	0	29	0	57	2,150
在宅医療	0	0	0	0	0	0	0	0	0	0	36	0	0	0	0	0	0	0	1	0	1	38
検査	0	0	0	0	0	0	0	0	0	0	1,350	0	0	0	0	0	0	0	11	0	25	1,387
画像診断	0	0	0	0	0	0	0	0	0	3	658	0	0	0	0	0	1	0	8	0	31	702
投薬	0	0	0	0	0	0	0	0	0	0	144	0	0	0	0	0	0	0	3	0	5	152
注射	0	0	0	0	0	0	0	0	0	0	0	0	0	0	0	0	0	0	0	0	1	1
リハビリテーション	0	0	0	0	0	0	0	0	0	0	87	0	0	0	0	0	0	0	12	0	3	103
精神科専門療法	0	0	0	0	0	0	0	0	0	0	0	0	0	0	0	0	0	0	0	0	0	0
処置	0	0	0	0	0	0	0	0	0	0	3,472	0	0	0	0	0	0	0	39	0	57	3,569
手術	0	0	0	0	0	0	0	0	0	1	508	1	0	0	0	0	5	0	13	0	32	559
麻酔	0	0	0	0	0	0	0	0	0	0	31	0	0	0	0	0	1	0	1	0	8	43
放射線治療	0	0	0	0	0	0	0	0	0	0	1	0	0	0	0	0	0	0	0	0	1	1
病理診断	0	0	0	0	0	0	0	0	0	0	4	0	0	0	0	0	0	0	0	0	4	9
歯冠修復及び欠損補綴	0	0	0	0	0	0	0	0	0	0	6,350	0	0	0	0	0	1	0	142	0	134	6,628
歯科矯正	0	0	0	0	0	0	0	0	0	0	22	0	0	0	0	0	4	0	0	0	8	36
療養担当手当	0	0	0	0	0	0	0	0	0	0	0	0	0	0	0	0	0	0	0	0	0	0
その他	0	0	0	0	0	0	0	0	0	0	0	0	0	0	0	0	0	0	0	0	0	0
特定器材	0	0	0	0	0	0	0	0	0	0	151	0	0	0	0	0	1	0	4	0	3	159
医薬品	0	0	0	0	0	0	0	0	0	0	110	0	0	0	0	0	0	0	2	0	22	136
包括評価	0	0	0	0	0	0	0	0	0	0	0	0	0	0	0	0	0	0	0	0	0	0
不明	0	0	0	0	0	0	0	0	0	0	0	0	0	0	0	0	0	0	0	0	1,055	1,055
合計	0	0	0	0	0	0	0	0	0	9	17,287	5	3	1	0	0	20	3	354	0	1,542	19,224

診療行為群×疾患群別 1人当たり医療費(年齢調整後)

34広島(調剤)

	感染症及び寄生虫症	新生物	血液及び造血器の疾患並びに免疫機構の障害	内分泌、栄養及び代謝疾患	精神及び行動の障害	神経系の疾患	眼及び付属器の疾患	耳及び乳様突起の疾患	循環器系の疾患	呼吸器系の疾患	消化器系の疾患	皮膚及び皮下組織の疾患	患筋骨格系及び結合組織の疾患	腎尿路生殖器系の疾患	妊娠、分娩及び産じょく	周産期に発生した病態	先天奇形、変形及び染色体異常	見・異常検査所見で他に分類されないもの	症状、徴候及び異常臨床所見	損傷、中毒及びその他の外因の影響	特殊目的用コード	不明	疾病計
薬剤料	1,612	1,670	598	3,427	1,866	970	576	227	3,649	3,544	1,333	1,418	1,548	892	13	47	143	201	183	0	530	24,446	
調剤料	98	86	17	537	362	116	57	71	678	877	239	329	244	109	5	2	7	49	39	0	69	3,991	
調剤加算料	28	7	2	33	62	14	2	22	51	256	15	219	8	8	0	1	2	5	7	0	9	752	
調剤基本料	74	30	6	149	100	37	89	43	202	507	84	206	109	45	3	1	3	24	38	0	49	1,798	
調剤基本料加算	45	16	4	84	63	22	51	27	114	317	48	117	61	25	2	1	2	15	23	0	28	1,065	
薬学管理料	94	39	8	184	128	48	109	56	238	654	102	266	135	52	4	2	5	31	50	0	61	2,264	
不明	0	0	0	0	0	0	0	0	0	0	0	0	0	0	0	0	0	0	0	0	381	381	
合計	1,951	1,848	634	4,413	2,580	1,207	884	446	4,932	6,154	1,820	2,555	2,105	1,131	27	54	163	325	340	0	1,127	34,697	

診療種別×疾患群 1人当たり医療費(年齢調整後)

34広島

入院	757	12,295	359	904	2,166	2,209	824	300	8,393	2,398	3,302	323	3,316	1,846	2,241	1,644	1,336	408	3,972	0	195	49,186
外来	2,889	8,076	750	7,541	2,836	1,924	3,417	902	7,332	10,254	4,388	3,141	5,398	5,294	319	343	592	1,428	2,523	0	868	70,215
歯科	0	0	0	0	0	0	0	0	0	9	17,287	5	3	1	0	0	20	3	354	0	1,542	19,224
調剤	1,951	1,848	634	4,413	2,580	1,207	884	446	4,932	6,154	1,820	2,555	2,105	1,131	27	54	163	325	340	0	1,127	34,697
訪問看護	0	0	0	0	0	0	0	0	0	0	0	0	0	0	0	0	0	0	0	0	452	452
合計	5,596	22,219	1,744	12,857	7,582	5,340	5,125	1,648	20,657	18,816	26,798	6,024	10,823	8,272	2,587	2,041	2,110	2,165	7,188	0	4,184	173,775

(別掲:医薬品)

医療費のうち薬剤費(診療種別×疾患群)(年齢調整後)

入院 医薬品	68	949	39	46	76	58	30	8	203	68	117	16	78	76	48	9	39	20	73	0	12	2,031
外来 医薬品	676	3,752	363	1,708	448	376	303	32	1,395	921	1,030	343	1,110	638	19	244	254	135	84	0	112	13,941
調剤 薬剤料	1,612	1,670	598	3,427	1,866	970	576	227	3,649	3,544	1,333	1,418	1,548	892	13	47	143	201	183	0	530	24,446
歯科 医薬品	0	0	0	0	0	0	0	0	0	0	110	0	0	0	0	0	0	0	2	0	22	136
医薬品合計	2,355	6,370	999	5,181	2,390	1,405	909	268	5,246	4,533	2,589	1,777	2,736	1,605	79	299	437	356	342	0	676	40,554

診療行為群×疾患群別 1人当たり医療費(年齢調整後)

35山口 (入院)

	感染症及び寄生虫症	新生物	血液及び造血器の疾患並びに免疫機構の障害	内分泌、栄養及び代謝疾患	精神及び行動の障害	神経系の疾患	眼及び付属器の疾患	耳及び乳様突起の疾患	循環器系の疾患	呼吸器系の疾患	消化器系の疾患	皮膚及び皮下組織の疾患	筋骨格系及び結合組織の疾患	腎尿路生殖器系の疾患	妊娠、分娩及び産じょく	周産期に発生した病態	先天奇形、変形及び染色体異常	症状、徴候及び異常臨床所見・異常検査所見で他に分類されないもの	損傷、中毒及びその他の外因の影響	特殊目的用コード	不明	疾病計
初診料	6	2	1	2	2	2	0	1	8	12	8	1	2	2	3	9	1	2	8	0	0	71
再診料	0	0	0	0	0	0	0	0	0	0	0	0	0	0	0	0	0	0	0	0	0	0
入院基本料	154	764	63	291	996	980	39	17	695	313	414	51	301	242	453	158	79	143	419	0	88	6,659
特定入院料	124	645	76	137	1,120	299	134	25	1,174	286	441	36	323	229	76	934	278	43	620	0	43	7,042
医学管理等	10	121	4	16	20	16	5	5	55	32	39	4	30	19	23	5	4	5	44	0	3	461
在宅医療	1	5	0	9	0	5	0	0	6	8	1	0	1	2	2	1	2	1	1	0	0	47
検査	20	93	12	29	29	25	6	2	115	30	55	3	17	28	31	11	16	19	16	0	10	566
画像診断	8	39	2	12	9	10	1	2	37	15	23	1	14	8	1	1	3	10	17	0	3	217
投薬	1	2	0	1	8	3	0	0	1	1	1	0	1	1	1	0	0	0	1	0	0	24
注射	4	25	3	4	3	3	1	0	11	4	10	1	2	3	12	1	4	4	2	0	2	99
リハビリテーション	15	89	6	21	28	177	0	1	799	20	17	3	150	9	0	4	5	11	242	0	20	1,617
精神科専門療法	0	1	0	1	163	4	0	0	0	0	0	0	0	0	0	0	0	0	1	0	0	172
処置	7	20	8	15	7	92	3	4	46	16	12	3	18	60	2	32	24	10	29	0	6	413
手術	23	2,313	47	75	4	74	302	69	1,097	245	447	27	591	267	459	48	247	36	606	0	44	7,022
麻酔	6	505	8	15	0	24	12	19	133	80	133	10	169	70	57	12	66	8	223	0	7	1,556
放射線治療	0	244	0	1	1	0	0	0	0	1	0	0	0	0	0	0	0	0	0	0	0	247
病理診断	1	56	1	3	0	1	0	0	3	4	15	1	2	7	7	0	1	4	1	0	1	109
歯冠修復及び欠損補綴	0	0	0	0	0	0	0	0	0	0	0	0	0	0	0	0	0	0	0	0	0	0
歯科矯正	0	0	0	0	0	0	0	0	0	0	0	0	0	0	0	0	0	0	0	0	0	0
療養担当手当	0	0	0	0	0	0	0	0	0	0	0	0	0	0	0	0	0	0	0	0	0	0
その他	0	0	1	0	0	0	0	0	3	0	0	0	1	0	0	0	0	0	0	0	0	5
特定器材	6	213	10	10	3	47	4	17	1,628	12	52	1	379	56	56	3	67	9	361	0	20	2,954
医薬品	71	946	81	151	94	70	23	9	241	64	145	13	98	76	50	14	42	35	88	0	32	2,343
包括評価	387	5,312	194	302	12	575	246	169	1,990	1,265	1,241	211	1,128	647	1,010	644	269	77	1,203	0	8	16,890
不明	99	1,247	97	213	91	179	55	43	1,148	138	349	45	490	266	199	395	298	47	232	0	-1	5,631
合計	940	12,643	614	1,308	2,589	2,586	833	382	9,190	2,546	3,405	412	3,718	1,994	2,443	2,272	1,406	464	4,114	0	285	54,145

診療行為群×疾患群別 1人当たり医療費(年齢調整後)

35山口 (外来)

	感染症及び寄生虫症	新生物	血液及び造血器の疾患並びに免疫機構の障害	内分泌、栄養及び代謝疾患	精神及び行動の障害	神経系の疾患	眼及び付属器の疾患	耳及び乳様突起の疾患	循環器系の疾患	呼吸器系の疾患	消化器系の疾患	皮膚及び皮下組織の疾患	患筋骨格系及び結合組織の疾患	腎尿路生殖器系の疾患	妊娠、分娩及び産じょく	周産期に発生した病態	先天奇形、変形及び染色体異常	症状、徴候及び異常臨床所見・異常検査所見で他に分類されないもの	損傷、中毒及びその他の外因の影響	特殊目的用コード	不明	疾病計	
初診料	520	143	24	93	66	62	513	222	126	2,575	262	815	443	203	22	1	13	262	450	0	72	6,887	
再診料	205	189	50	646	351	212	330	135	1,029	1,156	434	544	729	285	26	13	33	133	261	0	110	6,870	
入院基本料	0	0	0	0	0	0	0	0	0	0	0	0	0	0	0	0	0	0	0	0	0	0	0
特定入院料	0	0	0	0	0	0	0	0	0	0	0	0	0	0	0	0	0	0	0	0	0	0	0
医学管理等	219	235	34	820	99	162	51	46	1,579	1,736	493	379	259	226	8	10	31	128	102	0	46	6,660	
在宅医療	10	52	9	646	17	349	9	5	230	162	49	4	45	60	6	13	49	23	11	0	14	1,764	
検査	606	1,063	175	1,726	164	214	1,607	263	1,323	1,915	1,150	270	616	765	159	29	99	467	153	0	288	13,051	
画像診断	92	1,101	34	166	28	206	27	38	508	346	227	23	946	192	5	4	39	328	600	0	58	4,967	
投薬	168	87	24	518	238	124	221	85	904	1,169	315	420	354	124	11	3	10	93	102	0	45	5,015	
注射	23	82	6	22	4	6	6	3	20	48	31	9	104	12	2	0	1	13	8	0	6	407	
リハビリテーション	1	12	1	11	186	113	5	9	51	4	14	2	279	5	0	11	40	19	145	0	30	941	
精神科専門療法	0	1	1	5	1,372	40	0	1	4	2	6	1	2	1	0	0	1	8	1	0	8	1,452	
処置	136	30	26	301	2	15	21	112	176	264	34	152	189	2,113	4	1	29	22	223	0	35	3,885	
手術	20	152	8	101	1	11	474	50	48	44	163	70	54	78	4	0	5	29	175	0	63	1,552	
麻酔	1	2	0	2	0	7	3	1	5	1	5	0	64	1	1	0	0	1	3	0	3	100	
放射線治療	0	189	0	8	0	0	1	0	3	0	1	0	1	6	0	0	0	0	0	0	5	215	
病理診断	18	197	6	28	2	2	2	1	24	7	164	17	8	112	6	0	1	29	1	0	10	635	
歯冠修復及び欠損補綴	0	0	0	0	0	0	0	0	0	0	0	0	0	0	0	0	0	0	0	0	0	0	
歯科矯正	0	0	0	0	0	0	0	0	0	0	0	0	0	0	0	0	0	0	0	0	0	0	
療養担当手当	0	0	0	0	0	0	0	0	0	0	0	0	0	0	0	0	0	0	0	0	0	0	
その他	0	0	0	0	0	0	0	0	0	0	1	0	0	0	0	0	0	0	0	0	0	2	
特定器材	4	13	3	49	0	4	2	5	18	5	17	2	5	240	0	0	3	3	11	0	6	391	
医薬品	573	3,080	498	1,317	660	324	241	35	1,351	885	1,018	369	1,248	579	12	202	258	154	76	0	147	13,028	
包括評価	0	0	0	0	0	0	0	0	0	0	0	0	0	0	0	0	0	0	0	0	0	0	
不明	110	236	43	193	87	44	51	25	253	332	154	129	118	261	6	10	12	46	72	0	0	2,182	
合計	2,708	6,864	942	6,654	3,277	1,895	3,566	1,035	7,651	10,653	4,538	3,205	5,465	5,261	271	299	623	1,760	2,396	0	943	70,005	

診療行為群×疾患群別 1人当たり医療費(年齢調整後)

35山口 (歯科)

	感染症及び寄生虫症	新生物	血液及び造血器の疾患並びに免疫機構の障害	内分泌、栄養及び代謝疾患	精神及び行動の障害	神経系の疾患	眼及び付属器の疾患	耳及び乳様突起の疾患	循環器系の疾患	呼吸器系の疾患	消化器系の疾患	皮膚及び皮下組織の疾患	筋骨格系及び結合組織の疾患	腎尿路生殖器系の疾患	妊娠、分娩及び産じょく	周産期に発生した病態	先天奇形、変形及び染色体異常	症状、徴候及び異常臨床所見・異常検査所見で他に分類されないもの	損傷、中毒及びその他の外因の影響	特殊目的用コード	不明	疾病計
初診料	0	0	0	0	0	0	0	0	0	1	1,204	0	0	0	0	0	1	0	76	0	21	1,304
再診料	0	0	0	0	0	0	0	0	0	1	992	0	0	0	0	0	1	0	20	0	13	1,027
入院基本料	0	0	0	0	0	0	0	0	0	1	75	6	1	0	0	0	2	1	9	0	30	124
特定入院料	0	0	0	0	0	0	0	0	0	0	9	0	0	0	0	0	0	0	0	0	2	11
医学管理等	0	0	0	0	0	0	0	0	0	1	1,949	1	0	0	0	0	1	0	39	0	22	2,013
在宅医療	0	0	0	0	0	0	0	0	0	0	32	0	0	0	0	0	0	0	2	0	0	35
検査	0	0	0	0	0	0	0	0	0	1	1,215	1	0	0	0	0	0	0	11	0	11	1,239
画像診断	0	0	0	0	0	0	0	0	0	4	604	1	0	0	0	0	0	0	8	0	16	634
投薬	0	0	0	0	0	0	0	0	0	0	152	0	0	0	0	0	0	0	3	0	3	159
注射	0	0	0	0	0	0	0	0	0	0	1	0	0	0	0	0	0	0	0	0	0	1
リハビリテーション	0	0	0	0	0	0	0	0	0	1	78	0	0	0	0	0	0	0	17	0	2	98
精神科専門療法	0	0	0	0	0	0	0	0	0	0	0	0	0	0	0	0	0	0	0	0	0	0
処置	0	0	0	0	0	0	0	0	0	0	3,383	0	0	0	0	0	0	0	40	0	16	3,440
手術	0	0	0	0	0	0	0	0	0	1	461	1	0	0	0	0	3	0	12	0	22	502
麻酔	0	0	0	0	0	0	0	0	0	0	45	0	0	0	0	0	0	0	2	0	8	56
放射線治療	0	0	0	0	0	0	0	0	0	0	0	0	0	0	0	0	0	0	0	0	0	0
病理診断	0	0	0	0	0	0	0	0	0	0	5	0	0	0	0	0	0	0	0	0	4	10
歯冠修復及び欠損補綴	0	0	0	0	0	0	0	0	0	0	6,251	0	0	0	0	0	1	0	161	0	53	6,465
歯科矯正	0	0	0	0	0	0	0	0	0	0	11	0	0	0	0	0	4	0	0	0	28	42
療養担当手当	0	0	0	0	0	0	0	0	0	0	0	0	0	0	0	0	0	0	0	0	0	0
その他	0	0	0	0	0	0	0	0	0	0	0	0	0	0	0	0	0	0	0	0	0	0
特定器材	0	0	0	0	0	0	0	0	0	0	149	0	0	0	0	0	0	0	5	0	2	157
医薬品	0	0	0	0	0	0	0	0	0	0	125	1	0	0	0	0	0	0	3	0	11	140
包括評価	0	0	0	0	0	0	0	0	0	0	0	0	0	0	0	0	0	0	0	0	0	0
不明	0	0	0	0	0	0	0	0	0	0	0	0	0	0	0	0	0	0	0	0	1,211	1,211
合計	0	0	0	0	0	0	0	0	0	12	16,741	12	2	0	0	0	13	3	407	0	1,477	18,668

診療行為群×疾患群別 1人当たり医療費(年齢調整後)

35山口 (調剤)

	感染症及び寄生虫症	新生物	血液及び造血器の疾患並びに免疫機構の障害	内分泌、栄養及び代謝疾患	精神及び行動の障害	神経系の疾患	眼及び付属器の疾患	耳及び乳様突起の疾患	循環器系の疾患	呼吸器系の疾患	消化器系の疾患	皮膚及び皮下組織の疾患	患筋骨格系及び結合組織の疾患	腎尿路生殖器系の疾患	妊娠、分娩及び産じょく	周産期に発生した病態	先天奇形、変形及び染色体異常	症状、徴候及び異常臨床所見・異常検査所見で他に分類されないもの	損傷、中毒及びその他の外因の影響	特殊目的用コード	不明	疾病計
薬剤料	1,615	1,726	331	3,527	1,719	1,186	674	237	4,057	3,806	1,542	1,153	1,957	968	14	68	192	350	176	0	596	25,894
調剤料	93	91	24	520	313	142	72	70	765	938	292	274	310	113	6	3	11	78	43	0	75	4,233
調剤加算料	27	6	2	25	52	15	4	20	48	277	18	170	9	7	0	1	3	7	7	0	8	706
調剤基本料	71	31	9	148	93	47	108	44	231	561	103	177	135	46	4	2	4	37	41	0	54	1,946
調剤基本料加算	55	20	6	96	50	35	70	34	163	416	73	130	91	32	3	1	3	28	30	0	36	1,371
薬学管理料	92	41	11	176	114	56	132	55	263	695	121	234	159	55	5	2	7	45	53	0	64	2,381
不明	0	0	0	0	0	0	0	0	0	0	0	0	0	0	0	0	0	0	0	0	373	373
合計	1,953	1,915	384	4,492	2,342	1,481	1,060	459	5,527	6,692	2,149	2,138	2,661	1,221	31	77	220	546	350	0	1,206	36,904

診療種別×疾患群 1人当たり医療費(年齢調整後)

35山口

入院	940	12,643	614	1,308	2,589	2,586	833	382	9,190	2,546	3,405	412	3,718	1,994	2,443	2,272	1,406	464	4,114	0	285	54,145
外来	2,708	6,864	942	6,654	3,277	1,895	3,566	1,035	7,651	10,653	4,538	3,205	5,465	5,261	271	299	623	1,760	2,396	0	943	70,005
歯科	0	0	0	0	0	0	0	0	0	12	16,741	12	2	0	0	0	13	3	407	0	1,477	18,668
調剤	1,953	1,915	384	4,492	2,342	1,481	1,060	459	5,527	6,692	2,149	2,138	2,661	1,221	31	77	220	546	350	0	1,206	36,904
訪問看護	0	0	0	0	0	0	0	0	0	0	0	0	0	0	0	0	0	0	0	0	304	304
合計	5,602	21,422	1,940	12,454	8,207	5,962	5,460	1,876	22,369	19,903	26,833	5,767	11,847	8,475	2,746	2,648	2,262	2,773	7,267	0	4,216	180,026

(別掲:医薬品)

医療費のうち薬剤費(診療種別×疾患群)(年齢調整後)

入院 医薬品	71	946	81	151	94	70	23	9	241	64	145	13	98	76	50	14	42	35	88	0	32	2,343
外来 医薬品	573	3,080	498	1,317	660	324	241	35	1,351	885	1,018	369	1,248	579	12	202	258	154	76	0	147	13,028
調剤 薬剤料	1,615	1,726	331	3,527	1,719	1,186	674	237	4,057	3,806	1,542	1,153	1,957	968	14	68	192	350	176	0	596	25,894
歯科 医薬品	0	0	0	0	0	0	0	0	0	0	125	1	0	0	0	0	0	0	3	0	11	140
医薬品合計	2,259	5,752	911	4,995	2,473	1,580	938	281	5,648	4,755	2,830	1,535	3,304	1,622	76	284	492	539	343	0	786	41,404

診療行為群×疾患群別 1人当たり医療費(年齢調整後)

36徳島(入院)

	感染症及び寄生虫症	新生物	血液及び造血器の疾患並びに免疫機構の障害	内分泌、栄養及び代謝疾患	精神及び行動の障害	神経系の疾患	眼及び付属器の疾患	耳及び乳様突起の疾患	循環器系の疾患	呼吸器系の疾患	消化器系の疾患	皮膚及び皮下組織の疾患	筋骨格系及び結合組織の疾患	腎尿路生殖器系の疾患	妊娠、分娩及び産じょく	周産期に発生した病態	先天奇形、変形及び染色体異常	症状、徴候及び異常臨床所見・異常検査所見で他に分類されないもの	損傷、中毒及びその他の外因の影響	特殊目的用コード	不明	疾病計
初診料	7	2	0	1	2	2	0	1	7	16	9	1	2	3	2	9	0	2	8	0	0	73
再診料	0	0	0	0	0	0	0	0	0	0	0	0	0	0	0	0	0	0	0	0	0	0
入院基本料	207	874	84	211	820	1,524	23	24	567	419	406	33	366	285	431	57	181	96	573	0	83	7,264
特定入院料	82	403	27	109	1,240	223	37	12	884	320	527	31	466	255	103	706	304	58	716	0	74	6,574
医学管理等	9	93	3	13	9	11	3	4	49	36	37	3	32	29	20	3	2	3	32	0	1	392
在宅医療	1	7	0	8	0	3	0	0	7	8	3	1	1	3	2	1	3	1	1	0	0	50
検査	25	77	6	24	19	41	3	2	155	42	45	3	17	25	45	4	13	11	15	0	5	578
画像診断	10	29	1	8	8	13	1	1	37	18	23	1	16	10	1	0	2	6	19	0	1	205
投薬	1	3	0	1	6	7	0	0	2	1	1	0	1	1	2	0	1	0	2	0	1	29
注射	4	22	1	2	2	5	0	0	4	8	8	0	2	4	17	0	2	2	1	0	0	86
リハビリテーション	13	94	5	28	11	267	0	1	603	26	14	2	305	10	0	0	16	23	423	0	41	1,881
精神科専門療法	0	0	0	0	164	7	0	0	0	0	0	0	0	0	0	0	0	0	0	0	0	172
処置	15	14	2	7	5	186	0	0	23	26	10	6	12	124	2	3	26	1	34	0	14	511
手術	31	2,285	15	75	3	57	270	87	1,066	406	523	12	701	530	537	36	220	23	454	0	17	7,349
麻酔	4	459	3	19	1	15	20	19	83	93	152	5	162	127	44	1	62	5	140	0	1	1,415
放射線治療	0	195	0	1	0	0	0	0	0	0	0	0	1	3	0	0	0	0	0	0	0	200
病理診断	2	75	1	3	0	1	0	1	2	6	18	1	2	12	8	0	1	1	0	0	0	135
歯冠修復及び欠損補綴	0	0	0	0	0	0	0	0	0	0	0	0	0	0	0	0	0	0	0	0	0	0
歯科矯正	0	0	0	0	0	0	0	0	0	0	0	0	0	0	0	0	0	0	0	0	0	0
療養担当手当	0	0	0	0	0	0	0	0	0	0	0	0	0	0	0	0	0	0	0	0	0	0
その他	0	1	0	4	0	0	0	0	3	0	0	0	1	0	0	0	0	0	1	0	0	11
特定器材	11	196	3	33	1	57	4	17	1,835	11	55	1	504	112	41	0	64	4	265	0	2	3,218
医薬品	27	710	55	35	82	115	21	10	174	78	122	8	106	98	51	5	31	20	63	0	7	1,817
包括評価	375	4,212	156	336	10	489	180	151	1,663	1,221	1,078	185	894	784	1,114	596	231	46	837	0	1	14,560
不明	129	1,526	99	129	182	275	24	16	1,593	181	383	24	482	298	154	325	481	39	415	0	0	6,754
合計	951	11,276	459	1,047	2,565	3,297	589	347	8,758	2,916	3,414	318	4,074	2,711	2,575	1,746	1,640	343	4,000	0	248	53,273

診療行為群×疾患群別 1人当たり医療費(年齢調整後)

36徳島(外来)

	感染症及び寄生虫症	新生物	血液及び造血器の疾患並びに免疫機構の障害	内分泌、栄養及び代謝疾患	精神及び行動の障害	神経系の疾患	眼及び付属器の疾患	耳及び乳様突起の疾患	循環器系の疾患	呼吸器系の疾患	消化器系の疾患	皮膚及び皮下組織の疾患	患筋骨格系及び結合組織の疾患	腎尿路生殖器系の疾患	妊娠、分娩及び産じょく	周産期に発生した病態	先天奇形、変形及び染色体異常	症状、徴候及び異常臨床所見・異常検査所見で他に分類されないもの	損傷、中毒及びその他の外因の影響	特殊目的用コード	不明	疾病計
初診料	602	149	25	123	82	67	580	251	141	2,813	312	884	488	256	20	2	16	205	436	0	45	7,497
再診料	228	201	51	730	333	191	313	145	1,175	1,161	461	542	671	261	26	14	33	114	221	0	78	6,949
入院基本料	0	0	0	0	0	0	0	0	0	0	0	0	0	0	0	0	0	0	0	0	0	1
特定入院料	0	0	0	0	0	0	0	0	1	0	0	0	0	0	0	0	0	0	0	0	1	2
医学管理等	251	263	27	840	100	136	57	82	1,613	1,902	471	337	195	212	7	16	20	84	91	0	19	6,722
在宅医療	17	91	14	797	48	376	3	9	242	122	77	6	42	93	6	29	49	24	17	0	34	2,094
検査	641	1,093	172	1,890	148	192	1,705	279	1,396	1,934	1,137	377	570	825	155	33	93	344	142	0	235	13,362
画像診断	126	1,150	38	198	22	162	20	33	457	326	231	24	1,007	226	2	4	42	226	532	0	40	4,868
投薬	176	81	22	536	196	107	193	84	972	1,164	311	417	325	114	9	3	8	65	92	0	27	4,899
注射	29	107	7	24	5	6	7	5	27	59	39	6	95	10	2	1	1	12	8	0	5	455
リハビリテーション	4	15	2	21	482	108	1	14	102	15	15	5	366	2	0	15	43	99	188	0	21	1,518
精神科専門療法	1	1	0	3	912	31	1	0	3	1	5	1	2	1	0	0	0	3	1	0	1	966
処置	211	29	10	614	5	9	16	141	278	327	76	166	117	1,944	2	2	48	23	206	0	10	4,233
手術	19	178	5	111	1	6	641	84	78	51	73	96	48	74	3	0	3	16	158	0	38	1,684
麻酔	2	1	0	4	1	6	3	2	5	2	2	0	61	0	0	0	0	1	3	0	1	93
放射線治療	0	264	1	3	0	1	0	0	1	4	1	0	0	1	0	0	0	1	0	0	0	276
病理診断	18	192	5	25	1	2	2	0	18	7	99	16	9	122	7	0	1	16	1	0	5	547
歯冠修復及び欠損補綴	0	0	0	0	0	0	0	0	0	0	0	0	0	0	0	0	0	0	0	0	0	0
歯科矯正	0	0	0	0	0	0	0	0	0	0	0	0	0	0	0	0	0	0	0	0	0	0
療養担当手当	0	0	0	0	0	0	0	0	0	0	0	0	0	0	0	0	0	0	0	0	0	0
その他	0	5	0	1	0	0	3	0	1	0	11	0	0	0	0	0	0	0	0	0	0	23
特定器材	3	21	1	80	1	4	2	7	68	4	31	2	9	269	0	0	2	4	12	0	2	522
医薬品	833	3,293	243	2,239	608	452	638	62	2,361	1,285	1,456	607	1,320	811	9	268	271	204	104	0	110	17,171
包括評価	0	0	0	0	0	0	0	0	3	0	0	0	0	0	0	0	0	0	0	0	0	3
不明	117	289	402	274	104	51	77	15	296	193	171	73	136	192	8	15	36	36	67	0	2	2,551
合計	3,277	7,422	1,027	8,513	3,050	1,908	4,260	1,212	9,238	11,369	4,977	3,558	5,460	5,413	256	401	667	1,477	2,280	0	674	76,436

診療行為群×疾患群別 1人当たり医療費(年齢調整後)

36徳島(歯科)

	感染症及び寄生虫症	新生物	血液及び造血器の疾患並びに免疫機構の障害	内分泌、栄養及び代謝疾患	精神及び行動の障害	神経系の疾患	眼及び付属器の疾患	耳及び乳様突起の疾患	循環器系の疾患	呼吸器系の疾患	消化器系の疾患	皮膚及び皮下組織の疾患	筋骨格系及び結合組織の疾患	腎尿路生殖器系の疾患	妊娠、分娩及び産じょく	周産期に発生した病態	先天奇形、変形及び染色体異常	症状、徴候及び異常臨床所見・異常検査所見で他に分類されないもの	損傷、中毒及びその他の外因の影響	特殊目的用コード	不明	疾病計
初診料	0	0	0	0	0	0	0	0	0	1	1,643	0	0	0	0	0	1	0	72	0	30	1,746
再診料	0	0	0	0	0	0	0	0	0	0	990	0	0	0	0	0	1	0	24	0	21	1,039
入院基本料	0	0	0	0	0	0	0	0	0	3	54	1	0	0	0	0	1	1	10	0	38	107
特定入院料	0	0	0	0	0	0	0	0	0	0	5	0	0	0	0	0	3	0	0	0	5	12
医学管理等	0	0	0	0	0	0	0	0	0	0	1,970	1	0	0	0	0	1	0	24	0	33	2,029
在宅医療	0	0	0	0	0	0	0	0	0	0	37	0	0	0	0	0	0	0	1	0	3	40
検査	0	0	0	0	0	0	0	0	0	0	1,447	0	1	0	0	0	0	0	13	0	25	1,488
画像診断	0	0	0	0	0	0	0	0	0	2	733	0	0	0	0	0	1	0	10	0	25	771
投薬	0	0	0	0	0	0	0	0	0	0	156	0	0	0	0	0	0	0	4	0	4	164
注射	0	0	0	0	0	0	0	0	0	0	0	0	0	0	0	0	0	0	0	0	0	1
リハビリテーション	0	0	0	0	0	0	0	0	0	0	65	0	0	0	0	0	0	0	19	0	3	87
精神科専門療法	0	0	0	0	0	0	0	0	0	0	0	0	0	0	0	0	0	0	0	0	0	0
処置	0	0	0	0	0	0	0	0	0	0	3,738	0	0	0	0	0	0	0	49	0	43	3,831
手術	0	0	0	0	0	0	0	0	0	1	510	0	0	0	0	0	3	0	12	0	25	550
麻酔	0	0	0	0	0	0	0	0	0	0	23	0	0	0	0	0	1	0	1	0	6	31
放射線治療	0	0	0	0	0	0	0	0	0	0	0	0	0	0	0	0	0	0	0	0	0	0
病理診断	0	0	0	0	0	0	0	0	0	0	8	0	0	0	0	0	0	0	0	0	4	13
歯冠修復及び欠損補綴	0	0	0	0	0	0	0	0	0	0	6,665	0	0	0	0	0	1	0	178	0	130	6,974
歯科矯正	0	0	0	0	0	0	0	0	0	0	19	0	0	0	0	0	8	0	0	0	7	35
療養担当手当	0	0	0	0	0	0	0	0	0	0	0	0	0	0	0	0	0	0	0	0	0	0
その他	0	0	0	0	0	0	0	0	0	0	0	0	0	0	0	0	0	0	0	0	0	0
特定器材	0	0	0	0	0	0	0	0	0	0	153	0	0	0	0	0	0	0	4	0	4	161
医薬品	0	0	0	0	0	0	0	0	0	0	129	0	0	0	0	0	0	0	3	0	8	141
包括評価	0	0	0	0	0	0	0	0	0	0	0	0	0	0	0	0	0	0	0	0	0	0
不明	0	0	0	0	0	0	0	0	0	0	0	0	0	0	0	0	0	0	0	0	1,319	1,319
合計	0	0	0	0	0	0	0	0	0	9	18,345	3	3	0	0	0	20	3	423	0	1,733	20,539

診療行為群×疾患群別 1人当たり医療費(年齢調整後)

36徳島 (調剤)

	感染症及び寄生虫症	新生物	血液及び造血器の疾患並びに免疫機構の障害	内分泌、栄養及び代謝疾患	精神及び行動の障害	神経系の疾患	眼及び付属器の疾患	耳及び乳様突起の疾患	循環器系の疾患	呼吸器系の疾患	消化器系の疾患	皮膚及び皮下組織の疾患	患筋骨格系及び結合組織の疾患	腎尿路生殖器系の疾患	妊娠、分娩及び産じょく	周産期に発生した病態	先天奇形、変形及び染色体異常	症状、徴候及び異常臨床所見・異常検査所見で他に分類されないもの	損傷、中毒及びその他の外因の影響	特殊目的用コード	不明	疾病計
薬剤料	1,410	1,550	536	2,859	1,525	934	286	200	3,452	3,200	1,403	1,176	1,685	729	11	112	211	203	129	0	820	22,432
調剤料	83	74	19	409	268	104	27	54	625	783	223	240	204	78	4	2	6	41	29	0	64	3,337
調剤加算料	24	6	1	21	41	12	2	16	47	252	15	117	6	4	0	1	2	4	4	0	7	581
調剤基本料	72	30	8	120	84	37	43	42	197	526	86	178	98	33	3	1	3	23	30	0	38	1,650
調剤基本料加算	35	12	4	59	34	17	22	20	96	280	47	55	47	15	2	1	1	12	14	0	16	787
薬学管理料	88	35	9	141	101	41	51	50	219	635	98	215	110	36	4	2	4	27	37	0	45	1,944
不明	0	1	0	0	0	0	0	0	0	0	0	0	1	0	0	0	0	0	0	0	376	377
合計	1,711	1,707	577	3,608	2,052	1,145	430	382	4,635	5,677	1,871	1,981	2,151	894	24	119	226	309	243	0	1,365	31,109

診療種別×疾患群 1人当たり医療費(年齢調整後)

36徳島

入院	951	11,276	459	1,047	2,565	3,297	589	347	8,758	2,916	3,414	318	4,074	2,711	2,575	1,746	1,640	343	4,000	0	248	53,273
外来	3,277	7,422	1,027	8,513	3,050	1,908	4,260	1,212	9,238	11,369	4,977	3,558	5,460	5,413	256	401	667	1,477	2,280	0	674	76,436
歯科	0	0	0	0	0	0	0	0	0	9	18,345	3	3	0	0	0	20	3	423	0	1,733	20,539
調剤	1,711	1,707	577	3,608	2,052	1,145	430	382	4,635	5,677	1,871	1,981	2,151	894	24	119	226	309	243	0	1,365	31,109
訪問看護	0	0	0	0	0	0	0	0	0	0	0	0	0	0	0	0	0	0	0	0	439	439
合計	5,939	20,405	2,063	13,168	7,666	6,350	5,279	1,941	22,630	19,971	28,606	5,860	11,688	9,018	2,854	2,267	2,554	2,132	6,946	0	4,459	181,795

(別掲:医薬品)

医療費のうち薬剤費(診療種別×疾患群)(年齢調整後)

入院 医薬品	27	710	55	35	82	115	21	10	174	78	122	8	106	98	51	5	31	20	63	0	7	1,817
外来 医薬品	833	3,293	243	2,239	608	452	638	62	2,361	1,285	1,456	607	1,320	811	9	268	271	204	104	0	110	17,171
調剤 薬剤料	1,410	1,550	536	2,859	1,525	934	286	200	3,452	3,200	1,403	1,176	1,685	729	11	112	211	203	129	0	820	22,432
歯科 医薬品	0	0	0	0	0	0	0	0	0	0	129	0	0	0	0	0	0	0	3	0	8	141
医薬品合計	2,270	5,553	834	5,133	2,215	1,501	946	272	5,987	4,563	3,110	1,791	3,111	1,638	71	385	513	426	299	0	946	41,562

診療行為群×疾患群別 1人当たり医療費(年齢調整後)

37香川 (入院)

	感染症及び寄生虫症	新生物	血液及び造血器の疾患並びに免疫機構の障害	内分泌、栄養及び代謝疾患	精神及び行動の障害	神経系の疾患	眼及び付属器の疾患	耳及び乳様突起の疾患	循環器系の疾患	呼吸器系の疾患	消化器系の疾患	皮膚及び皮下組織の疾患	筋骨格系及び結合組織の疾患	腎尿路生殖器系の疾患	妊娠、分娩及び産じょく	周産期に発生した病態	先天奇形、変形及び染色体異常	症状、徴候及び異常臨床所見・異常検査所見で他に分類されないもの	損傷、中毒及びその他の外因の影響	特殊目的用コード	不明	疾病計
初診料	7	2	0	2	2	2	0	1	7	11	9	1	2	3	2	7	0	3	11	0	0	73
再診料	0	0	0	0	0	0	0	0	0	0	0	0	0	0	0	0	0	0	0	0	0	0
入院基本料	112	719	33	240	705	825	40	8	583	238	330	58	382	315	329	110	43	137	653	0	113	5,973
特定入院料	130	600	52	167	1,168	296	168	17	1,059	382	480	32	240	243	198	867	291	88	473	0	33	6,985
医学管理等	9	109	4	14	7	11	5	4	51	27	36	5	41	24	19	5	3	5	46	0	3	425
在宅医療	1	11	0	9	0	1	0	0	11	11	2	1	1	3	1	4	5	0	2	0	0	64
検査	17	81	5	28	16	22	7	1	158	25	50	4	23	32	25	8	13	16	27	0	5	564
画像診断	7	33	1	11	6	12	0	1	52	11	20	2	21	8	1	0	2	10	35	0	3	237
投薬	0	2	0	1	6	4	0	0	2	1	1	0	2	1	1	0	0	0	3	0	0	26
注射	3	27	1	3	6	4	0	0	6	4	7	1	2	7	13	1	1	2	3	0	1	93
リハビリテーション	8	79	4	33	24	151	0	1	775	25	19	5	207	17	0	3	7	34	336	0	25	1,752
精神科専門療法	0	0	0	1	121	7	0	0	0	0	1	0	1	0	0	0	0	0	1	0	1	134
処置	4	26	2	11	2	101	0	1	58	32	12	5	14	84	1	22	17	4	40	0	3	438
手術	15	2,226	35	76	1	59	433	75	1,315	259	449	18	705	387	403	42	241	18	572	0	34	7,364
麻酔	3	473	5	15	1	15	17	18	143	75	131	8	182	87	42	7	79	4	174	0	5	1,485
放射線治療	0	190	0	0	0	0	0	1	0	0	0	0	1	0	0	0	0	0	0	0	0	192
病理診断	2	69	1	2	0	1	0	0	3	4	13	1	3	10	8	0	1	1	1	0	0	120
歯冠修復及び欠損補綴	0	0	0	0	0	0	0	0	0	0	0	0	0	0	0	0	0	0	0	0	0	0
歯科矯正	0	0	0	0	0	0	0	0	0	0	0	0	0	0	0	0	0	0	0	0	0	0
療養担当手当	0	0	0	0	0	0	0	0	0	0	0	0	0	0	0	0	0	0	0	0	0	0
その他	0	1	0	0	0	0	0	0	0	0	0	0	1	0	0	0	0	0	1	0	0	3
特定器材	16	191	9	18	2	25	8	30	2,100	17	55	8	534	72	37	5	64	9	385	0	3	3,586
医薬品	59	900	28	50	70	81	30	9	260	60	109	15	114	84	39	8	32	15	92	0	11	2,065
包括評価	393	4,656	190	374	13	401	198	128	1,929	1,161	1,437	182	1,246	652	1,137	576	228	76	1,110	0	5	16,092
不明	119	1,290	67	113	120	178	32	6	1,444	158	307	38	364	183	209	293	469	33	543	0	0	5,965
合計	905	11,685	438	1,170	2,269	2,195	939	300	9,956	2,502	3,469	383	4,086	2,215	2,465	1,958	1,496	455	4,505	0	246	53,637

診療行為群×疾患群別 1人当たり医療費(年齢調整後)

37香川(外来)

	感染症及び寄生虫症	新生物	血液及び造血器の疾患並びに免疫機構の障害	内分泌、栄養及び代謝疾患	精神及び行動の障害	神経系の疾患	眼及び付属器の疾患	耳及び乳様突起の疾患	循環器系の疾患	呼吸器系の疾患	消化器系の疾患	皮膚及び皮下組織の疾患	患筋骨格系及び結合組織の疾患	腎尿路生殖器系の疾患	妊娠、分娩及び産じょく	周産期に発生した病態	先天奇形、変形及び染色体異常	症状、徴候及び異常臨床所見・異常検査所見で他に分類されないもの	損傷、中毒及びその他の外因の影響	特殊目的用コード	不明	疾病計
初診料	566	139	19	113	74	59	547	355	126	2,625	254	913	454	219	18	1	13	212	480	0	69	7,256
再診料	210	204	45	662	343	195	312	166	965	1,059	423	516	792	322	26	17	31	116	306	0	117	6,828
入院基本料	0	0	0	0	0	0	0	0	1	0	0	0	0	0	0	0	0	0	0	0	0	1
特定入院料	0	0	0	0	0	0	1	0	0	0	0	0	0	0	1	0	0	0	0	0	0	2
医学管理等	233	255	27	744	100	147	56	43	1,367	1,611	422	399	247	234	6	14	20	105	120	0	26	6,177
在宅医療	9	65	13	754	29	443	8	3	260	151	63	8	49	85	6	14	57	30	21	0	13	2,085
検査	606	1,168	155	2,082	148	211	1,598	338	1,483	1,652	1,098	380	681	898	133	32	85	361	167	0	283	13,560
画像診断	109	1,075	27	224	32	179	34	37	511	316	288	33	1,190	246	4	4	38	271	725	0	58	5,401
投薬	174	86	20	496	209	107	194	126	804	1,082	279	435	366	132	13	4	9	75	117	0	38	4,767
注射	24	90	5	30	7	9	10	5	30	61	40	10	148	15	2	0	1	12	12	0	7	518
リハビリテーション	3	6	0	19	237	100	9	5	71	9	29	5	340	6	0	11	40	46	203	0	20	1,161
精神科専門療法	0	1	1	6	1,182	46	2	1	8	1	9	1	6	3	0	1	1	15	1	0	2	1,286
処置	197	35	11	221	10	10	16	200	176	318	29	224	179	2,029	2	2	51	9	243	0	43	4,006
手術	18	193	5	87	3	11	426	45	128	54	115	77	59	116	6	1	6	31	188	0	46	1,616
麻酔	3	2	0	3	1	8	2	0	8	3	6	1	137	1	0	0	0	2	6	0	1	182
放射線治療	2	206	0	3	0	0	0	2	1	0	2	1	1	10	0	0	0	2	0	0	1	231
病理診断	17	217	7	35	2	3	3	1	23	10	121	14	10	134	7	0	1	21	2	0	8	636
歯冠修復及び欠損補綴	0	0	0	0	0	0	0	0	0	0	0	0	0	0	0	0	0	0	0	0	0	0
歯科矯正	0	0	0	0	0	0	0	0	0	0	0	0	0	0	0	0	0	0	0	0	0	0
療養担当手当	0	0	0	0	0	0	0	0	0	0	0	0	0	0	0	0	0	0	0	0	0	0
その他	0	0	0	0	0	0	5	0	0	0	0	0	0	0	0	0	0	0	0	0	0	6
特定器材	5	13	5	43	2	4	4	7	30	4	29	5	5	261	0	0	4	2	12	0	2	436
医薬品	437	2,916	320	1,809	610	378	460	69	1,693	1,246	1,126	500	1,453	687	16	253	210	147	111	0	139	14,581
包括評価	0	0	0	0	0	0	0	0	1	1	0	0	0	0	1	0	0	0	0	0	0	3
不明	112	292	23	264	130	49	127	19	332	221	185	118	237	265	10	11	20	37	112	0	0	2,563
合計	2,725	6,964	683	7,594	3,118	1,960	3,813	1,423	8,019	10,425	4,520	3,639	6,356	5,662	252	367	588	1,493	2,828	0	873	73,302

診療行為群×疾患群別 1人当たり医療費(年齢調整後)

37香川(歯科)

	感染症及び寄生虫症	新生物	血液及び造血器の疾患並びに免疫機構の障害	内分泌、栄養及び代謝疾患	精神及び行動の障害	神経系の疾患	眼及び付属器の疾患	耳及び乳様突起の疾患	循環器系の疾患	呼吸器系の疾患	消化器系の疾患	皮膚及び皮下組織の疾患	筋骨格系及び結合組織の疾患	腎尿路生殖器系の疾患	妊娠、分娩及び産じょく	周産期に発生した病態	先天奇形、変形及び染色体異常	症状、徴候及び異常臨床所見・異常検査所見で他に分類されないもの	損傷、中毒及びその他の外因の影響	特殊目的用コード	不明	疾病計
初診料	0	0	0	0	0	0	0	0	0	1	1,575	0	0	0	0	0	1	0	56	0	38	1,671
再診料	0	0	0	0	0	0	0	0	0	0	954	0	0	0	0	0	1	0	16	0	27	999
入院基本料	0	0	0	0	0	0	0	0	0	4	82	2	0	0	0	0	3	0	7	0	18	116
特定入院料	0	0	0	0	0	0	0	0	0	0	5	0	0	0	0	0	1	0	0	0	1	6
医学管理等	0	0	0	0	0	0	0	0	0	1	2,096	1	0	0	0	0	2	0	23	0	47	2,169
在宅医療	0	0	0	0	0	0	0	0	0	0	41	0	0	0	0	0	0	0	1	0	1	43
検査	0	0	0	0	0	0	0	0	0	1	1,540	1	0	0	0	0	1	0	10	0	30	1,583
画像診断	0	0	0	0	0	0	0	0	0	4	760	1	0	0	0	0	2	0	9	0	32	809
投薬	0	0	0	0	0	0	0	0	0	0	151	0	0	0	0	0	0	0	3	0	5	159
注射	0	0	0	0	0	0	0	0	0	0	0	0	0	0	0	0	0	0	0	0	0	1
リハビリテーション	0	0	0	0	0	0	0	0	0	0	70	0	0	0	0	0	0	0	13	0	3	87
精神科専門療法	0	0	0	0	0	0	0	0	0	0	0	0	0	0	0	0	0	0	0	0	0	0
処置	0	0	0	0	0	0	0	0	0	0	3,543	0	0	0	0	0	1	0	35	0	72	3,651
手術	0	0	0	0	0	0	0	0	0	5	476	0	0	0	0	0	4	0	12	0	29	527
麻酔	0	0	0	0	0	0	0	0	0	1	36	0	0	0	0	0	1	0	1	0	4	43
放射線治療	0	0	0	0	0	0	0	0	0	0	0	0	0	0	0	0	0	0	0	0	1	1
病理診断	0	0	0	0	0	0	0	0	0	0	8	0	0	0	0	0	0	0	0	0	4	12
歯冠修復及び欠損補綴	0	0	0	0	0	0	0	0	0	0	6,256	0	0	0	0	0	2	0	130	0	175	6,563
歯科矯正	0	0	0	0	0	0	0	0	0	0	19	0	0	0	0	0	19	0	0	0	7	46
療養担当手当	0	0	0	0	0	0	0	0	0	0	0	0	0	0	0	0	0	0	0	0	0	0
その他	0	0	0	0	0	0	0	0	0	0	0	0	0	0	0	0	0	0	0	0	0	0
特定器材	0	0	0	0	0	0	0	0	0	1	134	0	0	0	0	0	1	0	4	0	9	149
医薬品	0	0	0	0	0	0	0	0	0	1	145	0	0	0	0	0	1	0	3	0	6	155
包括評価	0	0	0	0	0	0	0	0	0	0	0	0	0	0	0	0	0	0	0	0	0	0
不明	0	0	0	0	0	0	0	0	0	0	0	0	0	0	0	0	0	0	0	0	1,146	1,146
合計	0	0	0	0	0	0	0	0	0	21	17,891	6	1	0	0	0	38	2	324	0	1,655	19,937

診療行為群×疾患群別 1人当たり医療費(年齢調整後)

37香川(調剤)

	感染症及び寄生虫症	新生物	血液及び造血器の疾患並びに免疫機構の障害	内分泌、栄養及び代謝疾患	精神及び行動の障害	神経系の疾患	眼及び付属器の疾患	耳及び乳様突起の疾患	循環器系の疾患	呼吸器系の疾患	消化器系の疾患	皮膚及び皮下組織の疾患	患筋骨格系及び結合組織の疾患	腎尿路生殖器系の疾患	妊娠、分娩及び産じょく	周産期に発生した病態	先天奇形、変形及び染色体異常	症状、徴候及び異常臨床所見・異常検査所見で他に分類されないもの	損傷、中毒及びその他の外因の影響	特殊目的用コード	不明	疾病計
薬剤料	1,695	1,859	405	3,710	1,651	1,077	479	306	3,900	2,794	1,433	1,464	2,005	1,120	20	71	99	274	220	0	550	25,131
調剤料	90	85	19	472	283	118	47	88	627	698	241	297	276	113	6	3	8	55	47	0	58	3,631
調剤加算料	25	7	1	33	42	13	3	30	54	222	16	124	15	8	0	1	2	7	9	0	8	620
調剤基本料	74	30	7	129	86	39	67	54	188	450	86	202	131	44	3	2	4	29	46	0	35	1,708
調剤基本料加算	51	17	4	77	56	24	48	38	117	335	56	98	79	27	2	1	2	21	31	0	23	1,109
薬学管理料	95	41	9	165	106	47	85	76	224	577	104	254	153	55	5	3	5	37	57	0	45	2,144
不明	0	0	0	0	0	0	0	0	0	0	0	0	0	0	0	0	0	0	0	0	485	485
合計	2,030	2,039	445	4,587	2,225	1,319	729	593	5,110	5,076	1,936	2,438	2,660	1,367	37	81	119	423	409	0	1,205	34,828

診療種別×疾患群 1人当たり医療費(年齢調整後)

37香川

入院	905	11,685	438	1,170	2,269	2,195	939	300	9,956	2,502	3,469	383	4,086	2,215	2,465	1,958	1,496	455	4,505	0	246	53,637
外来	2,725	6,964	683	7,594	3,118	1,960	3,813	1,423	8,019	10,425	4,520	3,639	6,356	5,662	252	367	588	1,493	2,828	0	873	73,302
歯科	0	0	0	0	0	0	0	0	0	21	17,891	6	1	0	0	0	38	2	324	0	1,655	19,937
調剤	2,030	2,039	445	4,587	2,225	1,319	729	593	5,110	5,076	1,936	2,438	2,660	1,367	37	81	119	423	409	0	1,205	34,828
訪問看護	0	0	0	0	0	0	0	0	0	0	0	0	0	0	0	0	0	0	0	0	355	355
合計	5,660	20,689	1,566	13,351	7,612	5,473	5,481	2,317	23,085	18,023	27,815	6,465	13,103	9,244	2,754	2,406	2,241	2,373	8,065	0	4,334	182,058

(別掲:医薬品)

医療費のうち薬剤費(診療種別×疾患群)(年齢調整後)

入院 医薬品	59	900	28	50	70	81	30	9	260	60	109	15	114	84	39	8	32	15	92	0	11	2,065
外来 医薬品	437	2,916	320	1,809	610	378	460	69	1,693	1,246	1,126	500	1,453	687	16	253	210	147	111	0	139	14,581
調剤 薬剤料	1,695	1,859	405	3,710	1,651	1,077	479	306	3,900	2,794	1,433	1,464	2,005	1,120	20	71	99	274	220	0	550	25,131
歯科 医薬品	0	0	0	0	0	0	0	0	0	1	145	0	0	0	0	0	1	0	3	0	6	155
医薬品合計	2,190	5,676	754	5,568	2,331	1,536	969	384	5,853	4,101	2,813	1,979	3,572	1,890	74	332	342	436	425	0	707	41,933

診療行為群×疾患群別 1人当たり医療費(年齢調整後)

38愛媛 (入院)

	感染症及び寄生虫症	新生物	血液及び造血器の疾患並びに免疫機構の障害	内分泌、栄養及び代謝疾患	精神及び行動の障害	神経系の疾患	眼及び付属器の疾患	耳及び乳様突起の疾患	循環器系の疾患	呼吸器系の疾患	消化器系の疾患	皮膚及び皮下組織の疾患	患筋骨格系及び結合組織の疾患	腎尿路生殖器系の疾患	妊娠、分娩及び産じょく	周産期に発生した病態	先天奇形、変形及び染色体異常	症状、徴候及び異常臨床所見・異常検査所見で他に分類されないもの	損傷、中毒及びその他の外因の影響	特殊目的用コード	不明	疾病計
初診料	4	2	1	2	2	2	1	1	7	13	10	1	2	3	3	6	0	3	9	0	0	72
再診料	0	0	0	0	0	0	0	0	0	0	0	0	0	0	0	0	0	0	0	0	0	0
入院基本料	169	717	49	238	735	779	83	30	698	413	439	54	559	325	403	80	80	151	646	0	82	6,730
特定入院料	115	744	46	154	918	314	159	26	951	458	468	42	414	224	159	879	273	73	632	0	53	7,102
医学管理等	6	101	5	14	6	12	5	3	42	21	32	3	35	17	18	4	4	4	40	0	3	377
在宅医療	1	6	0	12	0	7	0	0	9	12	2	0	1	4	1	2	3	0	2	0	0	64
検査	23	78	9	32	21	21	13	3	143	50	63	7	28	28	30	11	16	16	25	0	7	624
画像診断	10	34	3	12	6	11	1	2	61	25	28	2	27	12	1	1	4	10	33	0	3	288
投薬	1	2	0	1	6	3	0	0	2	1	1	0	3	1	2	0	0	0	2	0	0	27
注射	4	23	2	3	2	2	0	1	7	8	9	1	3	6	11	1	3	3	4	0	1	92
リハビリテーション	6	79	5	27	9	141	1	1	712	23	19	7	304	18	0	3	12	13	356	0	36	1,772
精神科専門療法	0	0	0	0	91	7	0	0	0	0	0	0	0	0	0	0	0	0	0	0	0	100
処置	8	15	2	22	10	88	4	1	53	27	18	8	15	139	4	12	16	5	41	0	6	495
手術	19	2,364	31	91	4	86	482	101	972	274	490	17	562	508	472	49	277	20	570	0	33	7,421
麻酔	3	463	6	14	0	18	16	18	108	79	136	7	137	59	41	6	80	5	139	0	5	1,342
放射線治療	0	248	1	1	0	0	0	0	0	0	0	0	0	0	0	0	1	1	0	0	0	252
病理診断	2	59	1	2	0	1	0	0	2	3	23	1	2	7	7	0	1	2	0	0	0	115
歯冠修復及び欠損補綴	0	0	0	0	0	0	0	0	0	0	0	0	0	0	0	0	0	0	0	0	0	0
歯科矯正	0	0	0	0	0	0	0	0	0	0	0	0	0	0	0	0	0	0	0	0	0	0
療養担当手当	0	0	0	0	0	0	0	0	0	0	0	0	0	0	0	0	0	0	0	0	0	0
その他	0	1	0	0	0	0	0	0	5	0	0	0	0	1	0	0	0	0	1	0	0	9
特定器材	5	205	11	32	2	42	5	43	1,492	18	68	2	447	49	42	2	78	2	335	0	6	2,887
医薬品	253	854	50	60	64	90	40	8	239	90	139	21	135	101	42	7	37	15	86	0	19	2,350
包括評価	296	4,863	171	376	19	505	236	143	1,511	1,067	1,240	228	884	579	962	542	245	70	961	0	10	14,907
不明	97	1,046	74	132	94	156	49	34	1,016	144	450	27	482	258	159	352	327	31	499	0	0	5,428
合計	1,024	11,905	464	1,224	1,989	2,286	1,097	417	8,032	2,727	3,636	428	4,041	2,335	2,358	1,961	1,458	425	4,383	0	265	52,454

診療行為群×疾患群別 1人当たり医療費(年齢調整後)

38愛媛 (外来)

	感染症及び寄生虫症	新生物	血液及び造血器の疾患並びに免疫機構の障害	内分泌、栄養及び代謝疾患	精神及び行動の障害	神経系の疾患	眼及び付属器の疾患	耳及び乳様突起の疾患	循環器系の疾患	呼吸器系の疾患	消化器系の疾患	皮膚及び皮下組織の疾患	患筋骨格系及び結合組織の疾患	腎尿路生殖器系の疾患	妊娠、分娩及び産じょく	周産期に発生した病態	先天奇形、変形及び染色体異常	症状、徴候及び異常臨床所見・異常検査所見で他に分類されないもの	損傷、中毒及びその他の外因の影響	特殊目的用コード	不明	疾病計	
初診料	533	149	24	112	69	55	515	240	124	2,696	265	751	468	199	22	2	12	229	467	0	126	7,056	
再診料	201	177	50	670	292	176	301	183	995	1,107	363	452	778	248	30	16	31	105	264	0	111	6,548	
入院基本料	0	0	0	0	0	0	0	0	0	0	0	0	0	0	0	0	0	0	0	0	0	0	0
特定入院料	0	0	0	0	0	0	0	0	0	0	0	0	0	0	0	0	0	0	0	0	0	0	0
医学管理等	224	222	26	757	83	141	47	39	1,377	1,657	371	358	223	248	8	10	19	94	102	0	39	6,047	
在宅医療	11	83	7	688	25	490	8	6	253	133	55	8	47	81	6	24	39	28	30	0	26	2,049	
検査	649	1,137	165	2,059	144	202	1,609	269	1,505	1,662	1,180	308	598	734	175	35	116	389	163	0	235	13,336	
画像診断	131	1,194	29	245	30	166	32	43	579	354	266	36	1,045	230	5	5	42	371	657	0	59	5,519	
投薬	158	76	22	501	207	95	202	110	837	1,108	246	351	347	104	14	4	9	67	103	0	57	4,616	
注射	26	92	6	28	8	7	8	3	27	60	35	11	144	9	2	0	1	13	10	0	6	497	
リハビリテーション	2	9	2	21	129	78	3	13	50	7	9	2	360	3	0	12	36	30	166	0	25	955	
精神科専門療法	0	1	2	2	1,078	43	0	0	4	1	11	1	1	1	0	0	0	4	0	0	1	1,151	
処置	147	18	2	264	6	9	17	120	147	231	32	140	200	2,366	4	2	33	15	226	0	42	4,020	
手術	11	147	5	91	1	7	439	68	61	76	79	61	58	85	5	1	3	29	179	0	39	1,446	
麻酔	1	1	0	5	1	11	2	0	9	2	8	1	195	1	0	0	0	3	8	0	4	252	
放射線治療	0	184	1	7	1	0	1	0	2	1	5	2	2	6	0	0	0	1	0	0	0	214	
病理診断	20	214	6	40	1	3	1	1	22	7	120	16	8	134	7	0	1	20	2	0	7	630	
歯冠修復及び欠損補綴	0	0	0	0	0	0	0	0	0	0	0	0	0	0	0	0	0	0	0	0	0	0	
歯科矯正	0	0	0	0	0	0	0	0	0	0	0	0	0	0	0	0	0	0	0	0	0	0	
療養担当手当	0	0	0	0	0	0	0	0	0	0	0	0	0	0	0	0	0	0	0	0	0	0	
その他	0	0	0	0	0	0	3	0	0	0	0	0	0	0	0	0	0	0	0	0	0	4	
特定器材	2	15	1	39	2	6	2	2	41	5	31	4	5	335	0	2	3	4	10	0	5	513	
医薬品	802	3,147	468	2,596	728	387	384	90	2,347	1,258	1,292	564	1,584	896	22	245	293	151	107	0	159	17,520	
包括評価	0	0	0	0	0	0	0	0	0	0	0	0	0	0	0	0	0	0	0	0	0	0	
不明	96	215	52	203	70	43	78	21	220	275	125	96	128	234	11	13	18	55	64	0	0	2,017	
合計	3,014	7,082	867	8,328	2,874	1,919	3,653	1,209	8,602	10,639	4,494	3,162	6,189	5,914	312	371	657	1,605	2,558	0	941	74,390	

診療行為群×疾患群別 1人当たり医療費(年齢調整後)

38愛媛 (歯科)

	感染症及び寄生虫症	新生物	血液及び造血器の疾患並びに免疫機構の障害	内分泌、栄養及び代謝疾患	精神及び行動の障害	神経系の疾患	眼及び付属器の疾患	耳及び乳様突起の疾患	循環器系の疾患	呼吸器系の疾患	消化器系の疾患	皮膚及び皮下組織の疾患	筋骨格系及び結合組織の疾患	腎尿路生殖器系の疾患	妊娠、分娩及び産じょく	周産期に発生した病態	先天奇形、変形及び染色体異常	症状、徴候及び異常臨床所見・異常検査所見で他に分類されないもの	損傷、中毒及びその他の外因の影響	特殊目的用コード	不明	疾病計
初診料	0	0	0	0	0	0	0	0	0	1	1,290	0	0	0	0	0	0	0	78	0	57	1,427
再診料	0	0	0	0	0	0	0	0	0	0	959	0	0	0	0	0	0	0	20	0	42	1,023
入院基本料	0	0	0	0	0	0	0	0	0	0	53	5	0	0	0	0	1	1	9	0	31	100
特定入院料	0	0	0	0	0	0	0	0	0	0	3	0	0	0	0	0	1	1	0	0	2	7
医学管理等	0	0	0	0	0	0	0	0	0	1	1,641	1	0	0	0	0	0	0	18	0	68	1,730
在宅医療	0	0	0	0	0	0	0	0	0	0	24	0	0	0	0	0	0	3	1	0	1	29
検査	0	0	0	0	0	0	0	0	0	1	1,023	1	0	0	0	0	0	0	12	0	39	1,076
画像診断	0	0	0	0	0	0	0	0	0	4	517	2	0	0	0	0	0	0	8	0	34	566
投薬	0	0	0	0	0	0	0	0	0	0	142	0	0	0	0	0	0	0	3	0	7	153
注射	0	0	0	0	0	0	0	0	0	0	0	0	0	0	0	0	0	0	0	0	0	1
リハビリテーション	0	0	0	0	0	0	0	0	0	0	66	0	0	0	0	0	0	0	15	0	5	86
精神科専門療法	0	0	0	0	0	0	0	0	0	0	0	0	0	0	0	0	0	0	0	0	0	0
処置	0	0	0	0	0	0	0	0	0	1	3,005	0	0	0	0	0	0	0	38	0	116	3,161
手術	0	0	0	0	0	0	0	0	0	1	379	1	0	0	0	0	1	0	10	0	31	423
麻酔	0	0	0	0	0	0	0	0	0	0	34	0	0	0	0	0	1	0	1	0	7	44
放射線治療	0	0	0	0	0	0	0	0	0	0	0	0	0	0	0	0	0	0	0	0	1	1
病理診断	0	0	0	0	0	0	0	0	0	0	3	0	0	0	0	0	0	0	0	0	3	7
歯冠修復及び欠損補綴	0	0	0	0	0	0	0	0	0	1	5,974	0	0	0	0	0	0	0	146	0	239	6,360
歯科矯正	0	0	0	0	0	0	0	0	0	0	21	0	0	0	0	0	4	1	0	0	3	29
療養担当手当	0	0	0	0	0	0	0	0	0	0	0	0	0	0	0	0	0	0	0	0	0	0
その他	0	0	0	0	0	0	0	0	0	0	0	0	0	0	0	0	0	0	0	0	0	0
特定器材	0	0	0	0	0	0	0	0	0	0	136	0	0	0	0	0	0	0	4	0	3	144
医薬品	0	0	0	0	0	0	0	0	0	0	124	1	0	0	0	0	0	0	3	0	10	137
包括評価	0	0	0	0	0	0	0	0	0	0	0	0	0	0	0	0	0	0	0	0	0	0
不明	0	0	0	0	0	0	0	0	0	0	0	0	0	0	0	0	0	0	0	0	726	726
合計	0	0	0	0	0	0	0	0	0	11	15,398	12	2	0	0	0	10	7	367	0	1,424	17,231

診療行為群×疾患群別 1人当たり医療費(年齢調整後)

38愛媛(調剤)

	感染症及び寄生虫症	新生物	血液及び造血器の疾患並びに免疫機構の障害	内分泌、栄養及び代謝疾患	精神及び行動の障害	神経系の疾患	眼及び付属器の疾患	耳及び乳様突起の疾患	循環器系の疾患	呼吸器系の疾患	消化器系の疾患	皮膚及び皮下組織の疾患	患筋骨格系及び結合組織の疾患	腎尿路生殖器系の疾患	妊娠、分娩及び産じょく	周産期に発生した病態	先天奇形、変形及び染色体異常	見・異常検査所見で他に分類されないもの	症状、徴候及び異常臨床所見	損傷、中毒及びその他の外因の影響	特殊目的用コード	不明	疾病計
薬剤料	1,759	1,603	247	2,865	1,143	883	593	211	3,227	2,842	1,245	987	1,838	876	13	46	158	234	191	0	530	21,491	
調剤料	76	73	19	378	254	94	58	65	524	716	182	197	226	78	5	4	9	46	40	0	59	3,102	
調剤加算料	17	6	2	24	34	11	2	30	45	228	11	92	9	5	0	1	3	4	7	0	13	542	
調剤基本料	59	26	8	109	75	32	85	52	156	465	69	133	109	33	3	2	4	24	37	0	37	1,515	
調剤基本料加算	37	20	5	69	40	19	48	34	95	302	43	73	64	20	2	1	2	16	23	0	23	937	
薬学管理料	74	35	10	130	90	39	103	66	179	582	82	173	126	38	4	3	5	30	49	0	49	1,865	
不明	0	0	0	0	0	0	0	0	0	0	0	0	0	0	0	0	0	0	0	0	266	266	
合計	2,021	1,763	290	3,573	1,636	1,079	887	458	4,227	5,135	1,632	1,654	2,371	1,050	27	58	180	352	346	0	977	29,718	

診療種別×疾患群 1人当たり医療費(年齢調整後)

38愛媛

入院	1,024	11,905	464	1,224	1,989	2,286	1,097	417	8,032	2,727	3,636	428	4,041	2,335	2,358	1,961	1,458	425	4,383	0	265	52,454
外来	3,014	7,082	867	8,328	2,874	1,919	3,653	1,209	8,602	10,639	4,494	3,162	6,189	5,914	312	371	657	1,605	2,558	0	941	74,390
歯科	0	0	0	0	0	0	0	0	0	11	15,398	12	2	0	0	10	7	367	0	1,424	17,231	
調剤	2,021	1,763	290	3,573	1,636	1,079	887	458	4,227	5,135	1,632	1,654	2,371	1,050	27	58	180	352	346	0	977	29,718
訪問看護	0	0	0	0	0	0	0	0	0	0	0	0	0	0	0	0	0	0	0	0	585	585
合計	6,059	20,749	1,622	13,125	6,499	5,284	5,637	2,084	20,861	18,512	25,160	5,256	12,602	9,299	2,696	2,390	2,305	2,390	7,655	0	4,193	174,379

(別掲:医薬品)

医療費のうち薬剤費(診療種別×疾患群)(年齢調整後)

入院 医薬品	253	854	50	60	64	90	40	8	239	90	139	21	135	101	42	7	37	15	86	0	19	2,350
外来 医薬品	802	3,147	468	2,596	728	387	384	90	2,347	1,258	1,292	564	1,584	896	22	245	293	151	107	0	159	17,520
調剤 薬剤料	1,759	1,603	247	2,865	1,143	883	593	211	3,227	2,842	1,245	987	1,838	876	13	46	158	234	191	0	530	21,491
歯科 医薬品	0	0	0	0	0	0	0	0	0	0	124	1	0	0	0	0	0	0	3	0	10	137
医薬品合計	2,814	5,605	764	5,521	1,935	1,361	1,016	309	5,813	4,190	2,800	1,572	3,557	1,872	77	298	489	400	387	0	719	41,498

診療行為群×疾患群別 1人当たり医療費(年齢調整後)

39高知 (入院)

	感染症及び寄生虫症	新生物	血液及び造血器の疾患並びに免疫機構の障害	内分泌、栄養及び代謝疾患	精神及び行動の障害	神経系の疾患	眼及び付属器の疾患	耳及び乳様突起の疾患	循環器系の疾患	呼吸器系の疾患	消化器系の疾患	皮膚及び皮下組織の疾患	筋骨格系及び結合組織の疾患	腎尿路生殖器系の疾患	妊娠、分娩及び産じょく	周産期に発生した病態	先天奇形、変形及び染色体異常	症状、徴候及び異常臨床所見・異常検査所見で他に分類されないもの	損傷、中毒及びその他の外因の影響	特殊目的用コード	不明	疾病計
初診料	4	2	1	2	1	2	1	1	8	10	9	1	2	2	2	6	1	2	11	0	1	67
再診料	0	0	0	0	0	0	0	0	0	0	0	0	0	0	0	0	0	0	0	0	0	0
入院基本料	187	538	60	226	773	882	114	15	827	266	359	49	542	194	334	122	69	121	615	0	104	6,395
特定入院料	94	645	49	240	1,131	487	180	27	1,250	492	429	43	500	170	63	869	225	42	717	0	33	7,686
医学管理等	6	98	6	12	6	13	5	3	55	24	37	3	34	17	30	5	4	3	39	0	2	402
在宅医療	0	7	0	7	0	2	0	0	7	6	1	0	1	2	1	2	1	0	3	0	0	40
検査	15	71	11	26	24	27	16	1	145	26	52	5	31	24	23	8	8	12	23	0	5	555
画像診断	5	25	1	7	8	11	1	2	46	13	18	2	33	5	1	1	3	5	28	0	2	218
投薬	1	2	0	1	6	3	0	0	2	1	1	0	3	1	1	0	0	0	2	0	0	26
注射	2	19	3	4	2	6	0	0	9	5	8	1	3	5	9	0	0	2	4	0	2	87
リハビリテーション	23	82	3	38	22	174	6	0	1,044	32	18	7	344	20	0	4	21	13	441	0	15	2,308
精神科専門療法	0	0	0	3	137	7	0	0	2	0	0	0	1	0	0	0	0	0	2	0	0	153
処置	25	19	1	13	7	107	2	0	57	18	15	6	17	71	2	25	18	5	55	0	2	464
手術	31	2,317	60	87	2	76	371	93	883	360	526	29	620	272	546	47	220	24	563	0	33	7,162
麻酔	7	486	8	17	0	17	10	19	99	111	151	10	172	81	57	4	67	6	171	0	3	1,496
放射線治療	0	185	3	2	0	0	1	0	0	0	1	0	0	0	0	0	2	0	0	0	0	194
病理診断	2	70	1	3	1	1	0	0	3	5	15	1	2	6	6	0	1	1	0	0	0	120
歯冠修復及び欠損補綴	0	0	0	0	0	0	0	0	0	0	0	0	0	0	0	0	0	0	0	0	0	0
歯科矯正	0	0	0	0	0	0	0	0	0	0	0	0	0	0	0	0	0	0	0	0	0	0
療養担当手当	0	0	0	0	0	0	0	0	0	0	0	0	0	0	0	0	0	0	0	0	0	0
その他	0	0	0	0	0	0	0	0	4	0	0	0	0	2	1	0	0	0	0	0	0	7
特定器材	7	174	5	18	4	28	3	11	1,279	13	72	1	448	57	55	1	77	6	351	0	21	2,631
医薬品	28	677	32	44	90	56	34	7	210	71	121	40	109	60	45	4	24	11	85	0	10	1,758
包括評価	306	4,483	144	314	12	484	105	146	1,673	1,265	1,297	202	930	566	1,209	653	237	60	1,019	0	14	15,117
不明	294	1,428	166	121	155	295	34	11	2,202	296	483	80	790	246	230	657	191	13	889	0	0	8,583
合計	1,038	11,326	554	1,186	2,382	2,678	882	338	9,804	3,016	3,613	480	4,581	1,801	2,615	2,411	1,170	327	5,018	0	248	55,470

診療行為群×疾患群別 1人当たり医療費(年齢調整後)

39高知(外来)

	感染症及び寄生虫症	新生物	血液及び造血器の疾患並びに免疫機構の障害	内分泌、栄養及び代謝疾患	精神及び行動の障害	神経系の疾患	眼及び付属器の疾患	耳及び乳様突起の疾患	循環器系の疾患	呼吸器系の疾患	消化器系の疾患	皮膚及び皮下組織の疾患	患筋骨格系及び結合組織の疾患	腎尿路生殖器系の疾患	妊娠、分娩及び産じょく	周産期に発生した病態	先天奇形、変形及び染色体異常	症状、徴候及び異常臨床所見・異常検査所見で他に分類されないもの	損傷、中毒及びその他の外因の影響	特殊目的用コード	不明	疾病計
初診料	556	122	20	99	69	60	439	255	134	2,496	246	722	449	244	22	1	11	186	411	0	62	6,604
再診料	180	184	49	615	321	205	281	178	1,018	970	328	444	746	290	27	19	31	89	239	0	83	6,298
入院基本料	0	0	0	0	0	0	0	0	0	0	0	0	0	0	0	0	0	0	0	0	0	0
特定入院料	0	0	0	0	0	0	0	0	0	0	0	0	0	0	0	0	0	0	0	0	0	0
医学管理等	227	249	31	668	102	127	47	44	1,325	1,614	303	322	206	271	10	11	20	82	77	0	27	5,764
在宅医療	10	58	5	475	12	495	10	4	136	79	43	9	59	55	4	40	98	10	27	0	11	1,641
検査	586	987	165	1,848	154	211	1,357	276	1,534	1,702	1,149	321	826	932	137	37	95	302	145	0	244	13,010
画像診断	90	882	28	168	34	186	34	49	597	372	199	35	1,356	245	5	5	37	261	632	0	60	5,274
投薬	162	86	21	474	207	106	165	115	868	1,035	220	333	359	126	11	5	10	59	92	0	32	4,486
注射	23	81	6	24	5	9	6	4	26	41	30	16	164	13	2	1	1	8	11	0	8	479
リハビリテーション	4	15	1	22	244	120	3	1	128	12	7	4	490	3	0	9	30	22	191	0	21	1,326
精神科専門療法	0	2	1	4	975	34	1	1	4	1	6	1	4	2	0	1	0	3	1	0	2	1,042
処置	125	27	3	267	2	8	22	137	321	292	8	161	136	2,520	3	1	35	21	232	0	18	4,340
手術	17	218	3	80	3	14	394	85	235	49	121	71	66	101	8	1	5	16	187	0	35	1,709
麻酔	0	1	0	3	0	5	1	0	59	1	2	1	91	1	0	0	0	1	4	0	2	173
放射線治療	2	199	0	3	3	0	0	0	0	2	1	2	1	2	0	0	0	0	0	0	0	214
病理診断	14	195	5	30	2	2	2	1	21	7	106	16	9	145	6	0	1	12	1	0	7	580
歯冠修復及び欠損補綴	0	0	0	0	0	0	0	0	0	0	0	0	0	0	0	0	0	0	0	0	0	0
歯科矯正	0	0	0	0	0	0	0	0	0	0	0	0	0	0	0	0	0	0	0	0	0	0
療養担当手当	0	0	0	0	0	0	0	0	0	0	0	0	0	0	0	0	0	0	0	0	0	0
その他	0	0	0	0	0	0	1	0	1	0	0	0	0	0	0	0	0	0	0	0	0	2
特定器材	2	11	1	28	1	3	4	2	34	3	11	1	5	272	0	1	8	3	18	0	2	410
医薬品	843	2,687	747	1,669	510	367	463	37	1,439	1,050	1,050	783	1,551	532	13	252	188	79	91	0	91	14,440
包括評価	0	0	0	0	0	0	0	0	0	0	0	0	0	0	0	0	0	0	0	0	0	0
不明	150	198	59	236	79	74	62	13	362	300	113	119	114	268	22	11	28	24	94	0	0	2,328
合計	2,991	6,202	1,145	6,714	2,722	2,027	3,291	1,202	8,241	10,027	3,945	3,360	6,631	6,022	269	395	598	1,177	2,453	0	706	70,121

診療行為群×疾患群別 1人当たり医療費(年齢調整後)

39高知(歯科)

	感染症及び寄生虫症	新生物	血液及び造血器の疾患並びに免疫機構の障害	内分泌、栄養及び代謝疾患	精神及び行動の障害	神経系の疾患	眼及び付属器の疾患	耳及び乳様突起の疾患	循環器系の疾患	呼吸器系の疾患	消化器系の疾患	皮膚及び皮下組織の疾患	筋骨格系及び結合組織の疾患	腎尿路生殖器系の疾患	妊娠、分娩及び産じょく	周産期に発生した病態	先天奇形、変形及び染色体異常	症状、徴候及び異常臨床所見・異常検査所見で他に分類されないもの	損傷、中毒及びその他の外因の影響	特殊目的用コード	不明	疾病計
初診料	0	0	0	0	0	0	0	0	0	1	1,292	0	0	0	0	0	0	0	70	0	67	1,431
再診料	0	0	0	0	0	0	0	0	0	0	892	1	0	0	0	0	1	0	16	0	41	951
入院基本料	0	0	0	0	0	0	0	0	0	1	24	0	0	0	0	0	3	0	2	0	31	61
特定入院料	0	0	0	0	0	0	0	0	0	0	4	0	0	0	0	0	1	0	0	0	2	7
医学管理等	0	0	0	0	0	0	0	0	0	0	1,579	1	0	0	0	0	1	0	18	0	84	1,683
在宅医療	0	0	0	0	0	0	0	0	0	0	22	0	0	0	0	0	0	0	1	0	1	25
検査	0	0	0	0	0	0	0	0	0	0	1,061	1	0	0	0	0	0	0	8	0	50	1,121
画像診断	0	0	0	0	0	0	0	0	0	3	604	1	0	0	0	0	0	1	8	0	56	673
投薬	0	0	0	0	0	0	0	0	0	0	137	0	0	0	0	0	0	0	2	0	10	150
注射	0	0	0	0	0	0	0	0	0	0	0	0	0	0	0	0	0	0	0	0	1	1
リハビリテーション	0	0	0	0	0	0	0	0	0	0	74	0	0	0	0	0	0	0	17	0	3	95
精神科専門療法	0	0	0	0	0	0	0	0	0	0	0	0	0	0	0	0	0	0	0	0	0	0
処置	0	0	0	0	0	0	0	0	0	0	3,200	0	0	0	0	0	0	0	32	0	137	3,370
手術	0	0	0	0	0	0	0	0	0	1	413	0	0	0	0	0	2	0	8	0	42	467
麻酔	0	0	0	0	0	0	0	0	0	0	18	0	0	0	0	0	1	0	0	0	5	24
放射線治療	0	0	0	0	0	0	0	0	0	0	0	0	0	0	0	0	0	0	0	0	4	4
病理診断	0	0	0	0	0	0	0	0	0	0	5	1	0	0	0	0	0	0	0	0	4	10
歯冠修復及び欠損補綴	0	0	0	0	0	0	0	0	0	0	5,933	0	0	0	0	0	1	0	140	0	228	6,302
歯科矯正	0	0	0	0	0	0	0	0	0	0	34	0	0	0	0	0	5	1	0	0	4	43
療養担当手当	0	0	0	0	0	0	0	0	0	0	0	0	0	0	0	0	0	0	0	0	0	0
その他	0	0	0	0	0	0	0	0	0	0	0	0	0	0	0	0	0	0	0	0	0	0
特定器材	0	0	0	0	0	0	0	0	0	0	136	0	0	0	0	0	0	0	3	0	5	145
医薬品	0	0	0	0	0	0	0	0	0	0	99	0	0	0	0	0	0	0	2	0	20	122
包括評価	0	0	0	0	0	0	0	0	0	0	0	0	0	0	0	0	0	0	0	0	0	0
不明	0	0	0	0	0	0	0	0	0	0	0	0	0	0	0	0	0	0	0	0	757	757
合計	0	0	0	0	0	0	0	0	0	8	15,526	6	1	0	0	0	15	3	330	0	1,551	17,441

診療行為群×疾患群別 1人当たり医療費(年齢調整後)

39高知 (調剤)

	感染症及び寄生虫症	新生物	血液及び造血器の疾患並びに免疫機構の障害	内分泌、栄養及び代謝疾患	精神及び行動の障害	神経系の疾患	眼及び付属器の疾患	耳及び乳様突起の疾患	循環器系の疾患	呼吸器系の疾患	消化器系の疾患	皮膚及び皮下組織の疾患	患筋骨格系及び結合組織の疾患	腎尿路生殖器系の疾患	妊娠、分娩及び産じょく	周産期に発生した病態	異常先天奇形、変形及び染色体	症状、徴候及び異常臨床所見・異常検査所見で他に分類されないもの	損傷、中毒及びその他の外因の影響	特殊目的用コード	不明	疾病計
薬剤料	1,255	1,484	602	3,316	1,762	1,006	435	293	4,560	3,123	1,255	959	2,414	1,057	14	73	189	206	192	0	568	24,762
調剤料	75	81	21	458	312	125	41	84	704	727	183	170	322	121	5	5	10	48	38	0	70	3,601
調剤加算料	21	8	2	44	67	17	2	36	93	230	13	55	15	10	0	2	3	5	5	0	9	637
調剤基本料	62	32	9	131	93	44	55	62	220	462	71	120	145	46	4	3	4	24	35	0	45	1,667
調剤基本料加算	33	19	4	59	48	22	29	30	102	248	35	60	61	22	2	1	2	13	18	0	23	832
薬学管理料	73	39	10	150	107	49	67	71	240	556	78	139	163	52	4	5	6	28	42	0	53	1,930
不明	0	0	0	0	0	0	0	0	0	0	0	0	0	0	0	0	0	0	0	0	413	413
合計	1,520	1,663	648	4,158	2,389	1,262	629	574	5,919	5,346	1,636	1,503	3,120	1,308	29	89	215	323	330	0	1,180	33,841

診療種別×疾患群 1人当たり医療費(年齢調整後)

39高知

入院	1,038	11,326	554	1,186	2,382	2,678	882	338	9,804	3,016	3,613	480	4,581	1,801	2,615	2,411	1,170	327	5,018	0	248	55,470
外来	2,991	6,202	1,145	6,714	2,722	2,027	3,291	1,202	8,241	10,027	3,945	3,360	6,631	6,022	269	395	598	1,177	2,453	0	706	70,121
歯科	0	0	0	0	0	0	0	0	0	8	15,526	6	1	0	0	0	15	3	330	0	1,551	17,441
調剤	1,520	1,663	648	4,158	2,389	1,262	629	574	5,919	5,346	1,636	1,503	3,120	1,308	29	89	215	323	330	0	1,180	33,841
訪問看護	0	0	0	0	0	0	0	0	0	0	0	0	0	0	0	0	0	0	0	0	439	439
合計	5,550	19,191	2,347	12,057	7,493	5,967	4,803	2,114	23,964	18,398	24,719	5,349	14,334	9,132	2,913	2,895	1,999	1,831	8,131	0	4,124	177,311

(別掲:医薬品)

医療費のうち薬剤費(診療種別×疾患群)(年齢調整後)

入院 医薬品	28	677	32	44	90	56	34	7	210	71	121	40	109	60	45	4	24	11	85	0	10	1,758
外来 医薬品	843	2,687	747	1,669	510	367	463	37	1,439	1,050	1,050	783	1,551	532	13	252	188	79	91	0	91	14,440
調剤 薬剤料	1,255	1,484	602	3,316	1,762	1,006	435	293	4,560	3,123	1,255	959	2,414	1,057	14	73	189	206	192	0	568	24,762
歯科 医薬品	0	0	0	0	0	0	0	0	0	0	99	0	0	0	0	0	0	0	2	0	20	122
医薬品合計	2,126	4,848	1,381	5,029	2,362	1,428	932	337	6,209	4,244	2,525	1,782	4,074	1,648	72	329	401	296	370	0	689	41,082

診療行為群×疾患群別 1人当たり医療費(年齢調整後)

40福岡(入院)

	感染症及び寄生虫症	新生物	血液及び造血器の疾患並びに免疫機構の障害	内分泌、栄養及び代謝疾患	精神及び行動の障害	神経系の疾患	眼及び付属器の疾患	耳及び乳様突起の疾患	循環器系の疾患	呼吸器系の疾患	消化器系の疾患	皮膚及び皮下組織の疾患	筋骨格系及び結合組織の疾患	腎尿路生殖器系の疾患	妊娠、分娩及び産じょく	周産期に発生した病態	先天奇形、変形及び染色体異常	症状、徴候及び異常臨床所見・異常検査所見で他に分類されないもの	損傷、中毒及びその他の外因の影響	特殊目的用コード	不明	疾病計
初診料	5	2	0	1	2	2	0	1	8	12	9	1	2	2	2	4	0	2	10	0	0	67
再診料	0	0	0	0	0	0	0	0	0	0	0	0	0	0	0	0	0	0	0	0	0	0
入院基本料	139	705	36	214	916	694	68	12	578	239	330	48	447	164	374	86	113	96	619	0	93	5,971
特定入院料	144	734	45	187	1,166	336	192	16	1,218	552	521	49	460	217	132	705	289	75	735	0	61	7,835
医学管理等	9	124	3	17	18	15	6	4	56	39	37	4	46	22	24	3	5	4	62	0	4	504
在宅医療	1	8	0	8	0	5	0	0	4	11	2	1	2	3	1	3	5	1	2	0	0	58
検査	18	89	8	24	26	25	7	1	138	31	60	4	23	18	29	7	14	12	20	0	5	560
画像診断	6	35	1	8	8	10	0	1	40	13	20	2	24	5	1	1	3	5	26	0	2	212
投薬	1	2	0	1	7	3	0	0	2	1	1	0	2	1	1	0	0	0	2	0	0	25
注射	3	20	1	2	1	2	0	0	4	4	6	1	2	2	9	1	2	1	1	0	1	63
リハビリテーション	18	122	4	34	10	168	0	1	910	31	19	6	262	11	0	2	23	13	418	0	35	2,086
精神科専門療法	0	0	0	1	164	7	0	0	1	0	0	0	0	0	0	0	0	0	1	0	0	176
処置	8	23	1	12	6	76	2	3	53	14	14	8	21	72	4	11	28	5	44	0	6	414
手術	19	2,435	32	72	3	81	335	82	1,140	338	539	23	630	325	472	31	295	25	641	0	41	7,561
麻酔	5	550	4	17	1	24	20	18	130	94	169	10	177	91	63	8	84	5	240	0	7	1,719
放射線治療	0	232	0	1	0	0	0	0	1	0	1	1	0	0	0	0	0	0	0	0	0	238
病理診断	2	72	1	3	0	1	0	1	4	7	19	1	2	9	9	0	1	1	1	0	1	135
歯冠修復及び欠損補綴	0	0	0	0	0	0	0	0	0	0	0	0	0	0	0	0	0	0	0	0	0	0
歯科矯正	0	0	0	0	0	0	0	0	0	0	0	0	0	0	0	0	0	0	0	0	0	0
療養担当手当	0	0	0	0	0	0	0	0	0	0	0	0	0	0	0	0	0	0	0	0	0	0
その他	0	1	0	0	1	0	0	0	0	0	0	0	0	0	1	0	0	0	1	0	0	6
特定器材	5	196	3	17	1	47	3	26	1,597	13	54	3	489	51	44	2	91	7	354	0	7	3,009
医薬品	78	876	41	82	81	62	28	9	195	73	159	23	114	60	46	6	39	19	81	0	10	2,082
包括評価	367	5,283	133	433	41	513	169	134	2,118	1,249	1,470	208	1,066	670	663	428	275	71	1,193	0	3	16,486
不明	145	1,640	71	118	112	178	47	31	1,552	169	326	42	408	211	174	397	278	48	422	0	0	6,369
合計	972	13,149	387	1,253	2,564	2,249	880	342	9,748	2,893	3,759	433	4,178	1,935	2,050	1,697	1,546	390	4,873	0	276	55,575

診療行為群×疾患群別 1人当たり医療費(年齢調整後)

40福岡 (外来)

	感染症及び寄生虫症	新生物	血液及び造血器の疾患並びに免疫機構の障害	内分泌、栄養及び代謝疾患	精神及び行動の障害	神経系の疾患	眼及び付属器の疾患	耳及び乳様突起の疾患	循環器系の疾患	呼吸器系の疾患	消化器系の疾患	皮膚及び皮下組織の疾患	患筋骨格系及び結合組織の疾患	腎尿路生殖器系の疾患	妊娠、分娩及び産じょく	周産期に発生した病態	先天奇形、変形及び染色体異常	症状、徴候及び異常臨床所見・異常検査所見で他に分類されないもの	損傷、中毒及びその他の外因の影響	特殊目的用コード	不明	疾病計	
初診料	536	158	20	115	73	73	524	209	136	2,616	283	847	437	205	16	1	14	227	467	0	79	7,036	
再診料	217	190	43	662	299	203	292	120	1,059	1,170	386	499	740	300	29	12	28	103	332	0	104	6,787	
入院基本料	0	0	0	0	0	0	0	0	0	0	0	0	0	0	0	0	0	0	0	0	0	0	0
特定入院料	0	0	0	0	0	0	0	0	0	0	0	0	0	0	0	0	0	0	0	0	0	0	0
医学管理等	251	254	21	845	84	134	44	38	1,594	1,896	402	363	191	238	7	9	18	107	113	0	29	6,638	
在宅医療	14	70	8	621	21	439	8	3	204	88	40	6	39	69	6	23	69	14	18	0	21	1,780	
検査	636	1,091	137	1,843	145	202	1,360	209	1,418	1,732	1,222	285	547	716	127	20	84	408	159	0	224	12,566	
画像診断	100	980	22	162	29	209	25	48	523	370	233	28	982	199	4	3	42	272	697	0	72	5,000	
投薬	175	82	19	504	203	111	204	80	893	1,161	265	419	320	118	10	2	8	68	109	0	41	4,792	
注射	22	87	5	20	5	5	7	3	19	45	28	11	117	14	2	0	1	10	12	0	6	420	
リハビリテーション	2	12	1	16	123	110	4	6	70	7	12	2	509	4	0	6	35	22	242	0	29	1,214	
精神科専門療法	1	2	0	4	1,155	35	0	1	2	1	5	1	2	2	0	0	1	6	2	0	3	1,222	
処置	171	30	4	164	3	11	17	102	152	282	24	237	187	2,244	2	1	25	13	269	0	28	3,964	
手術	15	136	4	106	1	8	479	62	85	102	122	81	58	87	8	1	5	25	165	0	71	1,622	
麻酔	4	4	0	3	0	5	9	1	11	3	4	0	79	1	1	0	1	1	6	0	2	134	
放射線治療	2	271	1	3	0	1	0	1	2	1	3	1	1	7	0	0	0	1	0	0	2	298	
病理診断	19	199	5	38	1	3	2	1	31	9	155	22	8	118	9	0	1	25	2	0	9	656	
歯冠修復及び欠損補綴	0	0	0	0	0	0	0	0	0	0	0	0	0	0	0	0	0	0	0	0	0	0	0
歯科矯正	0	0	0	0	0	0	0	0	0	0	0	0	0	0	0	0	0	0	0	0	0	0	0
療養担当手当	0	0	0	0	0	0	0	0	0	0	0	0	0	0	0	0	0	0	0	0	0	0	0
その他	0	1	0	0	0	1	3	0	0	0	1	0	0	0	0	0	0	0	0	0	0	6	6
特定器材	5	13	3	23	1	4	5	2	25	5	24	3	5	233	0	1	3	4	12	0	2	373	
医薬品	908	2,965	515	1,245	377	270	313	27	1,171	717	834	363	1,107	545	16	208	146	134	98	0	119	12,076	
包括評価	0	0	0	0	0	0	0	0	0	0	0	0	0	0	0	0	0	0	0	0	0	0	0
不明	178	311	86	232	118	54	93	29	300	259	162	89	131	230	10	15	15	41	72	0	0	2,425	
合計	3,255	6,855	896	6,604	2,639	1,877	3,388	940	7,697	10,463	4,205	3,258	5,460	5,331	248	300	496	1,481	2,774	0	842	69,010	

診療行為群×疾患群別 1人当たり医療費(年齢調整後)

40福岡 (歯科)

	感染症及び寄生虫症	新生物	血液及び造血器の疾患並びに免疫機構の障害	内分泌、栄養及び代謝疾患	精神及び行動の障害	神経系の疾患	眼及び付属器の疾患	耳及び乳様突起の疾患	循環器系の疾患	呼吸器系の疾患	消化器系の疾患	皮膚及び皮下組織の疾患	筋骨格系及び結合組織の疾患	腎尿路生殖器系の疾患	妊娠、分娩及び産じょく	周産期に発生した病態	先天奇形、変形及び染色体異常	症状、徴候及び異常臨床所見・異常検査所見で他に分類されないもの	損傷、中毒及びその他の外因の影響	特殊目的用コード	不明	疾病計
初診料	0	0	0	0	0	0	0	0	0	1	1,180	0	0	0	0	0	1	0	60	0	24	1,266
再診料	0	0	0	0	0	0	0	0	0	0	1,081	1	1	0	0	0	2	0	20	0	16	1,121
入院基本料	0	0	0	0	0	0	0	0	0	2	57	2	1	0	0	0	6	2	7	0	29	107
特定入院料	0	0	0	0	0	0	0	0	0	0	3	0	0	0	0	0	2	0	0	0	0	5
医学管理等	0	0	0	0	0	0	0	0	0	1	2,073	1	1	0	0	0	2	0	28	0	27	2,133
在宅医療	0	0	0	0	0	0	0	0	0	0	50	0	0	0	0	0	0	2	2	0	1	56
検査	0	0	0	0	0	0	0	0	0	0	1,083	1	0	0	0	0	1	0	10	0	13	1,108
画像診断	0	0	0	0	0	0	0	0	0	3	731	1	1	0	0	0	1	1	10	0	22	769
投薬	0	0	0	0	0	0	0	0	0	0	157	0	0	0	0	0	0	0	3	0	4	165
注射	0	0	0	0	0	0	0	0	0	0	0	0	0	0	0	0	0	0	0	0	0	1
リハビリテーション	0	0	0	0	0	0	0	0	0	0	84	0	0	0	0	0	1	1	17	0	3	106
精神科専門療法	0	0	0	0	0	0	0	0	0	0	0	0	0	0	0	0	0	0	0	0	0	0
処置	0	0	0	0	0	0	0	0	0	0	3,389	0	0	0	0	0	1	0	36	0	27	3,453
手術	0	0	0	0	0	0	0	0	0	1	515	1	0	0	0	0	8	1	11	0	29	567
麻酔	0	0	0	0	0	0	0	0	0	1	46	0	0	0	0	0	3	0	1	0	9	60
放射線治療	0	0	0	0	0	0	0	0	0	0	0	0	0	0	0	0	0	0	0	0	2	3
病理診断	0	0	0	0	0	0	0	0	0	0	6	0	1	0	0	0	0	0	0	0	4	10
歯冠修復及び欠損補綴	0	0	0	0	0	0	0	0	0	1	6,948	0	0	0	0	0	0	0	140	0	80	7,168
歯科矯正	0	0	0	0	0	0	0	0	0	0	31	0	0	0	0	0	8	1	0	0	7	46
療養担当手当	0	0	0	0	0	0	0	0	0	0	0	0	0	0	0	0	0	0	0	0	0	0
その他	0	0	0	0	0	0	0	0	0	0	0	0	0	0	0	0	0	0	0	0	0	0
特定器材	0	0	0	0	0	0	0	0	0	0	144	0	0	0	0	0	0	0	4	0	4	152
医薬品	0	0	0	0	0	0	0	0	0	0	112	1	0	0	0	0	0	0	2	0	9	126
包括評価	0	0	0	0	0	0	0	0	0	0	0	0	0	0	0	0	0	0	0	0	0	0
不明	0	0	0	0	0	0	0	0	0	0	0	0	0	0	0	0	0	0	0	0	1,833	1,833
合計	0	0	0	0	0	0	0	0	0	11	17,691	8	6	0	0	0	36	10	351	0	2,144	20,257

診療行為群×疾患群別 1人当たり医療費(年齢調整後)

40福岡(調剤)

	感染症及び寄生虫症	新生物	血液及び造血器の疾患並びに免疫機構の障害	内分泌、栄養及び代謝疾患	精神及び行動の障害	神経系の疾患	眼及び付属器の疾患	耳及び乳様突起の疾患	循環器系の疾患	呼吸器系の疾患	消化器系の疾患	皮膚及び皮下組織の疾患	患筋骨格系及び結合組織の疾患	腎尿路生殖器系の疾患	妊娠、分娩及び産じょく	周産期に発生した病態	先天奇形、変形及び染色体異常	見・異常検査所見で他に分類されないもの	症状、徴候及び異常臨床所見	損傷、中毒及びその他の外因の影響	特殊目的用コード	不明	疾病計
薬剤料	1,691	1,632	216	3,249	1,483	970	560	188	3,955	3,434	1,329	1,238	1,783	934	9	35	217	213	243	0	610	23,988	
調剤料	102	81	18	512	329	134	59	61	801	944	255	313	270	113	4	2	9	56	47	0	72	4,181	
調剤加算料	25	6	1	29	52	14	2	15	55	267	14	155	9	7	0	1	3	5	7	0	8	676	
調剤基本料	81	28	7	144	96	45	92	41	241	579	94	207	128	47	3	1	4	28	45	0	49	1,959	
調剤基本料加算	49	15	4	81	55	25	53	24	135	352	53	109	68	26	1	1	2	17	26	0	28	1,125	
薬学管理料	104	38	9	177	116	54	114	52	285	741	112	269	153	55	3	1	6	35	58	0	61	2,445	
不明	0	0	0	0	0	0	0	0	0	0	0	0	0	0	0	0	0	0	0	0	344	344	
合計	2,053	1,801	255	4,192	2,132	1,241	880	381	5,472	6,317	1,857	2,291	2,411	1,182	20	41	241	354	425	0	1,172	34,717	

診療種別×疾患群 1人当たり医療費(年齢調整後)

40福岡

入院	972	13,149	387	1,253	2,564	2,249	880	342	9,748	2,893	3,759	433	4,178	1,935	2,050	1,697	1,546	390	4,873	0	276	55,575
外来	3,255	6,855	896	6,604	2,639	1,877	3,388	940	7,697	10,463	4,205	3,258	5,460	5,331	248	300	496	1,481	2,774	0	842	69,010
歯科	0	0	0	0	0	0	0	0	0	11	17,691	8	6	0	0	0	36	10	351	0	2,144	20,257
調剤	2,053	1,801	255	4,192	2,132	1,241	880	381	5,472	6,317	1,857	2,291	2,411	1,182	20	41	241	354	425	0	1,172	34,717
訪問看護	0	0	0	0	0	0	0	0	0	0	0	0	0	0	0	0	0	0	0	0	522	522
合計	6,280	21,805	1,537	12,049	7,335	5,368	5,148	1,663	22,917	19,684	27,513	5,990	12,054	8,448	2,318	2,038	2,319	2,235	8,424	0	4,955	180,080

(別掲:医薬品)

医療費のうち薬剤費(診療種別×疾患群)(年齢調整後)

入院 医薬品	78	876	41	82	81	62	28	9	195	73	159	23	114	60	46	6	39	19	81	0	10	2,082
外来 医薬品	908	2,965	515	1,245	377	270	313	27	1,171	717	834	363	1,107	545	16	208	146	134	98	0	119	12,076
調剤 薬剤料	1,691	1,632	216	3,249	1,483	970	560	188	3,955	3,434	1,329	1,238	1,783	934	9	35	217	213	243	0	610	23,988
歯科 医薬品	0	0	0	0	0	0	0	0	0	0	112	1	0	0	0	0	0	0	2	0	9	126
医薬品合計	2,676	5,474	772	4,576	1,941	1,301	900	224	5,320	4,224	2,434	1,624	3,004	1,539	70	249	403	365	424	0	748	38,271

診療行為群×疾患群別 1人当たり医療費(年齢調整後)

41佐賀(入院)

	感染症及び寄生虫症	新生物	血液及び造血器の疾患並びに免疫機構の障害	内分泌、栄養及び代謝疾患	精神及び行動の障害	神経系の疾患	眼及び付属器の疾患	耳及び乳様突起の疾患	循環器系の疾患	呼吸器系の疾患	消化器系の疾患	皮膚及び皮下組織の疾患	筋骨格系及び結合組織の疾患	腎尿路生殖器系の疾患	妊娠、分娩及び産じょく	周産期に発生した病態	先天奇形、変形及び染色体異常	症状、徴候及び異常臨床所見・異常検査所見で他に分類されないもの	損傷、中毒及びその他の外因の影響	特殊目的用コード	不明	疾病計
初診料	5	2	0	2	3	2	0	1	7	12	9	1	2	2	3	6	0	3	10	0	1	73
再診料	0	0	0	0	0	0	0	0	0	0	0	0	0	0	0	0	0	0	0	0	0	0
入院基本料	186	848	78	337	1,540	1,387	50	21	863	427	467	71	556	274	428	89	199	163	761	0	166	8,910
特定入院料	110	700	28	143	1,472	411	127	8	1,029	436	567	28	393	159	196	899	260	70	553	0	24	7,615
医学管理等	9	121	4	22	23	17	5	3	47	28	35	4	53	19	23	5	5	3	62	0	6	494
在宅医療	0	5	0	9	2	4	0	0	6	9	3	1	1	1	5	2	2	1	2	0	0	54
検査	21	98	11	34	36	37	8	1	137	32	64	4	21	22	28	6	22	12	22	0	7	624
画像診断	10	42	2	15	12	14	0	1	46	17	25	2	24	9	1	1	3	7	28	0	4	265
投薬	1	3	0	1	13	6	0	0	2	1	2	0	2	1	1	0	1	1	3	0	1	38
注射	4	23	2	4	5	5	1	0	8	7	9	0	2	2	9	1	1	2	1	0	2	89
リハビリテーション	16	120	4	42	28	240	0	0	770	37	17	17	350	17	0	2	33	22	479	0	66	2,259
精神科専門療法	0	0	0	1	241	17	0	0	2	0	1	0	0	0	0	0	0	1	0	0	0	263
処置	7	20	11	29	12	201	3	2	63	31	13	10	26	132	3	10	19	5	52	0	5	654
手術	23	2,418	44	107	10	97	340	78	1,034	248	549	27	809	296	503	23	273	21	669	0	61	7,630
麻酔	6	546	7	23	1	28	16	27	122	89	176	10	230	84	71	7	83	4	272	0	13	1,817
放射線治療	0	202	0	1	0	0	1	0	3	0	0	1	0	0	0	0	0	0	0	0	0	208
病理診断	2	67	1	3	0	1	0	0	4	6	16	1	2	8	9	0	1	1	0	0	1	125
歯冠修復及び欠損補綴	0	0	0	0	0	0	0	0	0	0	0	0	0	0	0	0	0	0	0	0	0	0
歯科矯正	0	0	0	0	0	0	0	0	0	0	0	0	0	0	0	0	0	0	0	0	0	0
療養担当手当	0	0	0	0	0	0	0	0	0	0	0	0	0	0	0	0	0	0	0	0	0	0
その他	1	0	0	0	0	0	0	0	4	0	0	0	0	0	0	1	0	0	3	0	0	9
特定器材	4	191	5	21	1	60	2	14	1,384	11	51	1	661	50	43	1	73	5	345	0	15	2,938
医薬品	51	927	46	68	128	84	42	6	182	69	179	12	115	58	42	5	36	11	69	0	23	2,154
包括評価	371	5,048	139	380	50	519	158	112	1,809	1,187	1,378	224	1,237	639	795	484	228	35	1,282	0	3	16,079
不明	131	2,121	132	228	237	280	63	46	2,435	278	412	44	731	292	266	343	243	81	623	0	0	8,985
合計	958	13,501	515	1,471	3,812	3,411	817	321	9,958	2,926	3,974	459	5,216	2,064	2,424	1,888	1,484	447	5,238	0	399	61,284

診療行為群×疾患群別 1人当たり医療費(年齢調整後)

41佐賀(外来)

	感染症及び寄生虫症	新生物	血液及び造血器の疾患並びに免疫機構の障害	内分泌、栄養及び代謝疾患	精神及び行動の障害	神経系の疾患	眼及び付属器の疾患	耳及び乳様突起の疾患	循環器系の疾患	呼吸器系の疾患	消化器系の疾患	皮膚及び皮下組織の疾患	患筋骨格系及び結合組織の疾患	腎尿路生殖器系の疾患	妊娠、分娩及び産じょく	周産期に発生した病態	先天奇形、変形及び染色体異常	症状、徴候及び異常臨床所見・異常検査所見で他に分類されないもの	損傷、中毒及びその他の外因の影響	特殊目的用コード	不明	疾病計
初診料	497	178	23	122	68	68	482	214	133	2,718	277	871	410	192	15	1	14	205	449	0	71	7,005
再診料	229	211	49	796	352	194	329	148	1,213	1,178	387	470	779	326	28	8	30	104	340	0	108	7,277
入院基本料	0	0	0	0	0	0	0	0	0	0	0	0	0	0	0	0	0	0	0	0	0	0
特定入院料	0	0	0	0	0	0	0	0	0	0	0	0	0	0	0	0	0	0	0	0	0	0
医学管理等	237	264	27	966	75	127	42	25	1,649	1,806	346	305	140	279	6	13	17	98	101	0	25	6,550
在宅医療	19	51	13	632	38	347	4	1	241	96	42	4	53	89	9	29	116	13	15	0	6	1,817
検査	727	1,193	159	1,997	152	188	1,526	214	1,495	1,669	1,217	212	558	656	133	16	85	322	156	0	191	12,867
画像診断	113	1,084	29	218	32	210	22	48	569	399	232	23	952	188	4	2	43	219	627	0	73	5,086
投薬	180	90	23	610	210	105	231	96	1,015	1,192	265	436	311	119	11	1	9	67	110	0	38	5,117
注射	25	93	6	31	9	7	7	6	29	68	34	19	107	17	3	0	1	12	12	0	6	491
リハビリテーション	5	11	1	28	318	180	3	15	119	14	13	3	622	5	0	6	39	39	319	0	62	1,801
精神科専門療法	1	2	0	6	1,306	40	0	0	5	1	5	0	3	2	0	0	2	4	4	0	3	1,384
処置	201	26	2	555	2	10	13	124	327	330	21	590	197	2,931	2	0	31	8	300	0	40	5,710
手術	15	146	3	118	3	5	419	46	75	98	86	64	56	94	9	0	4	17	157	0	67	1,480
麻酔	4	1	0	3	0	5	2	0	12	1	3	0	49	1	1	0	0	2	3	0	1	89
放射線治療	0	202	0	6	0	0	3	0	0	5	1	0	1	9	0	0	1	2	0	0	1	231
病理診断	17	202	4	33	1	3	1	1	32	9	115	15	7	124	9	0	1	18	2	0	8	603
歯冠修復及び欠損補綴	0	0	0	0	0	0	0	0	0	0	0	0	0	0	0	0	0	0	0	0	0	0
歯科矯正	0	0	0	0	0	0	0	0	0	0	0	0	0	0	0	0	0	0	0	0	0	0
療養担当手当	0	0	0	0	0	0	0	0	0	0	0	0	0	0	0	0	0	0	0	0	0	0
その他	0	1	0	1	0	0	12	0	1	0	1	0	0	0	0	0	0	0	0	0	0	17
特定器材	7	13	2	45	0	3	2	5	32	5	27	1	10	279	0	1	2	1	13	0	2	450
医薬品	885	3,291	616	1,071	328	160	279	19	1,007	661	894	284	1,115	475	14	200	102	86	71	0	74	11,632
包括評価	0	0	0	0	0	0	0	0	0	0	0	0	0	0	0	0	0	0	0	0	0	0
不明	139	512	199	172	60	52	51	15	243	256	132	62	109	190	9	11	24	41	72	0	0	2,348
合計	3,299	7,570	1,156	7,410	2,953	1,704	3,428	977	8,198	10,506	4,097	3,360	5,478	5,975	252	288	520	1,257	2,749	0	775	71,955

診療行為群×疾患群別 1人当たり医療費(年齢調整後)

41佐賀(歯科)

	感染症及び寄生虫症	新生物	血液及び造血器の疾患並びに免疫機構の障害	内分泌、栄養及び代謝疾患	精神及び行動の障害	神経系の疾患	眼及び付属器の疾患	耳及び乳様突起の疾患	循環器系の疾患	呼吸器系の疾患	消化器系の疾患	皮膚及び皮下組織の疾患	筋骨格系及び結合組織の疾患	腎尿路生殖器系の疾患	妊娠、分娩及び産じょく	周産期に発生した病態	先天奇形、変形及び染色体異常	症状、徴候及び異常臨床所見・異常検査所見で他に分類されないもの	損傷、中毒及びその他の外因の影響	特殊目的用コード	不明	疾病計
初診料	0	0	0	0	0	0	0	0	0	1	1,076	0	0	0	0	0	0	0	79	0	28	1,185
再診料	0	0	0	0	0	0	0	0	0	0	1,106	0	0	0	0	0	1	0	27	0	16	1,151
入院基本料	0	0	0	0	0	0	0	0	0	1	69	2	0	0	0	0	5	1	8	0	35	122
特定入院料	0	0	0	0	0	0	0	0	0	0	4	0	0	0	0	0	14	0	2	0	0	22
医学管理等	0	0	0	0	0	0	0	0	0	1	2,033	1	0	0	0	0	2	0	33	0	25	2,095
在宅医療	0	0	0	0	0	0	0	0	0	0	29	0	0	0	0	0	0	2	4	0	1	36
検査	0	0	0	0	0	0	0	0	0	1	1,005	0	0	0	0	0	1	0	13	0	16	1,037
画像診断	0	0	0	0	0	0	0	0	0	3	632	0	1	0	0	0	1	0	13	0	20	670
投薬	0	0	0	0	0	0	0	0	0	0	156	0	0	0	0	0	0	0	4	0	4	164
注射	0	0	0	0	0	0	0	0	0	0	1	0	0	0	0	0	0	0	0	0	0	1
リハビリテーション	0	0	0	0	0	0	0	0	0	0	91	0	0	0	0	0	0	0	22	0	2	116
精神科専門療法	0	0	0	0	0	0	0	0	0	0	0	0	0	0	0	0	0	0	0	0	0	0
処置	0	0	0	0	0	0	0	0	0	1	3,292	0	0	0	0	0	0	0	50	0	34	3,377
手術	0	0	0	0	0	0	0	0	0	1	507	0	0	0	0	0	19	2	15	0	31	576
麻酔	0	0	0	0	0	0	0	0	0	1	38	0	0	0	0	0	6	1	2	0	7	55
放射線治療	0	0	0	0	0	0	0	0	0	0	2	0	0	0	0	0	0	0	0	0	2	4
病理診断	0	0	0	0	0	0	0	0	0	0	8	0	0	0	0	0	0	0	0	0	3	12
歯冠修復及び欠損補綴	0	0	0	0	0	0	0	0	0	0	6,639	0	0	0	0	0	0	0	200	0	88	6,928
歯科矯正	0	0	0	0	0	0	0	0	0	0	29	0	0	0	0	0	15	0	0	0	3	47
療養担当手当	0	0	0	0	0	0	0	0	0	0	0	0	0	0	0	0	0	0	0	0	0	0
その他	0	0	0	0	0	0	0	0	0	0	0	0	0	0	0	0	0	0	0	0	0	0
特定器材	0	0	0	0	0	0	0	0	0	0	123	0	0	0	0	0	1	0	8	0	5	136
医薬品	0	0	0	0	0	0	0	0	0	0	109	1	0	0	0	0	1	0	3	0	8	122
包括評価	0	0	0	0	0	0	0	0	0	0	0	0	0	0	0	0	0	0	0	0	0	0
不明	0	0	0	0	0	0	0	0	0	0	0	0	0	0	0	0	0	0	0	0	832	832
合計	0	0	0	0	0	0	0	0	0	11	16,949	5	2	0	0	0	67	8	484	0	1,159	18,686

診療行為群×疾患群別 1人当たり医療費(年齢調整後)

41佐賀(調剤)

	感染症及び寄生虫症	新生物	血液及び造血器の疾患並びに免疫機構の障害	内分泌、栄養及び代謝疾患	精神及び行動の障害	神経系の疾患	眼及び付属器の疾患	耳及び乳様突起の疾患	循環器系の疾患	呼吸器系の疾患	消化器系の疾患	皮膚及び皮下組織の疾患	患筋骨格系及び結合組織の疾患	腎尿路生殖器系の疾患	妊娠、分娩及び産じょく	周産期に発生した病態	先天奇形、変形及び染色体異常	症状、徴候及び異常臨床所見・異常検査所見で他に分類されないもの	損傷、中毒及びその他の外因の影響	特殊目的用コード	不明	疾病計
薬剤料	2,575	1,750	218	4,077	1,542	1,019	772	204	4,604	3,394	1,395	1,256	1,627	942	10	76	265	218	248	0	748	26,939
調剤料	110	90	24	635	334	139	72	76	978	1,010	267	338	266	124	4	1	11	60	51	0	82	4,672
調剤加算料	27	9	2	42	67	18	2	17	81	261	17	183	13	11	0	1	3	7	9	0	9	779
調剤基本料	84	33	10	188	103	47	110	51	305	625	104	213	136	51	3	1	5	30	48	0	58	2,206
調剤基本料加算	56	23	6	115	59	32	63	30	194	411	65	121	93	30	2	1	3	20	36	0	39	1,397
薬学管理料	106	42	11	214	116	56	141	61	341	754	120	289	161	57	4	1	6	36	61	0	70	2,646
不明	0	0	0	0	0	0	0	0	0	0	0	0	0	0	0	0	0	0	0	0	472	472
合計	2,958	1,947	271	5,271	2,221	1,312	1,160	439	6,502	6,455	1,967	2,400	2,295	1,215	23	81	294	371	452	0	1,478	39,111

診療種別×疾患群 1人当たり医療費(年齢調整後)

41佐賀

入院	958	13,501	515	1,471	3,812	3,411	817	321	9,958	2,926	3,974	459	5,216	2,064	2,424	1,888	1,484	447	5,238	0	399	61,284
外来	3,299	7,570	1,156	7,410	2,953	1,704	3,428	977	8,198	10,506	4,097	3,360	5,478	5,975	252	288	520	1,257	2,749	0	775	71,955
歯科	0	0	0	0	0	0	0	0	0	11	16,949	5	2	0	0	0	67	8	484	0	1,159	18,686
調剤	2,958	1,947	271	5,271	2,221	1,312	1,160	439	6,502	6,455	1,967	2,400	2,295	1,215	23	81	294	371	452	0	1,478	39,111
訪問看護	0	0	0	0	0	0	0	0	0	0	0	0	0	0	0	0	0	0	0	0	534	534
合計	7,216	23,018	1,942	14,153	8,987	6,428	5,405	1,737	24,658	19,899	26,988	6,223	12,993	9,254	2,699	2,256	2,365	2,083	8,923	0	4,346	191,570

(別掲:医薬品)

医療費のうち薬剤費(診療種別×疾患群)(年齢調整後)

入院 医薬品	51	927	46	68	128	84	42	6	182	69	179	12	115	58	42	5	36	11	69	0	23	2,154
外来 医薬品	885	3,291	616	1,071	328	160	279	19	1,007	661	894	284	1,115	475	14	200	102	86	71	0	74	11,632
調剤 薬剤料	2,575	1,750	218	4,077	1,542	1,019	772	204	4,604	3,394	1,395	1,256	1,627	942	10	76	265	218	248	0	748	26,939
歯科 医薬品	0	0	0	0	0	0	0	0	0	0	109	1	0	0	0	0	1	0	3	0	8	122
医薬品合計	3,511	5,968	881	5,215	1,998	1,263	1,092	229	5,792	4,125	2,577	1,552	2,858	1,475	66	281	404	315	391	0	852	40,846

診療行為群×疾患群別 1人当たり医療費(年齢調整後)

42長崎 (入院)

	感染症及び寄生虫症	新生物	血液及び造血器の疾患並びに免疫機構の障害	内分泌、栄養及び代謝疾患	精神及び行動の障害	神経系の疾患	眼及び付属器の疾患	耳及び乳様突起の疾患	循環器系の疾患	呼吸器系の疾患	消化器系の疾患	皮膚及び皮下組織の疾患	筋骨格系及び結合組織の疾患	腎尿路生殖器系の疾患	妊娠、分娩及び産じょく	周産期に発生した病態	先天奇形、変形及び染色体異常	症状、徴候及び異常臨床所見・異常検査所見で他に分類されないもの	損傷、中毒及びその他の外因の影響	特殊目的用コード	不明	疾病計
初診料	6	2	0	1	3	3	0	2	8	13	10	1	3	3	3	4	0	2	11	0	0	76
再診料	0	0	0	0	0	0	0	0	0	0	0	0	0	0	0	0	0	0	0	0	0	0
入院基本料	218	755	52	324	994	731	49	32	698	345	385	64	561	217	569	87	108	121	592	0	106	7,008
特定入院料	93	679	37	138	1,427	499	114	10	1,030	361	615	38	615	227	85	609	316	53	802	0	50	7,800
医学管理等	9	117	4	17	8	14	6	3	49	28	34	4	49	21	22	3	5	3	45	0	3	445
在宅医療	1	7	1	13	0	7	0	0	5	12	2	0	2	3	2	1	3	1	2	0	0	63
検査	28	96	9	29	24	30	7	2	156	53	65	5	26	25	52	7	17	18	21	0	8	678
画像診断	12	35	2	12	7	13	1	2	47	17	24	2	29	8	2	1	3	7	23	0	2	249
投薬	1	2	0	1	8	2	0	0	2	1	1	0	2	1	2	0	1	1	2	0	1	30
注射	4	23	2	3	3	3	0	0	7	13	6	1	2	3	13	1	1	3	2	0	1	92
リハビリテーション	10	123	4	42	7	136	2	0	798	34	21	5	280	15	0	2	10	6	393	0	32	1,919
精神科専門療法	0	0	0	0	142	3	0	0	2	0	0	1	0	0	0	0	0	0	0	0	0	150
処置	6	19	2	23	6	123	2	4	67	13	17	9	17	83	5	16	15	6	41	0	5	480
手術	30	2,431	35	99	1	113	308	91	1,079	186	580	30	850	404	498	45	328	22	664	0	61	7,857
麻酔	6	491	4	20	0	21	9	23	116	61	166	10	198	89	54	9	87	4	174	0	7	1,550
放射線治療	0	233	0	0	0	0	0	0	0	0	1	1	0	0	0	0	1	1	0	0	0	237
病理診断	2	60	1	3	0	1	0	0	3	4	19	1	2	9	9	0	1	1	1	0	1	118
歯冠修復及び欠損補綴	0	0	0	0	0	0	0	0	0	0	0	0	0	0	0	0	0	0	0	0	0	0
歯科矯正	0	0	0	0	0	0	0	0	0	0	0	0	0	0	0	0	0	0	0	0	0	0
療養担当手当	0	0	0	0	0	0	0	0	0	0	0	0	0	0	0	0	0	0	0	0	0	0
その他	0	0	0	0	0	0	0	0	3	0	0	0	1	0	0	0	0	0	1	0	0	6
特定器材	3	144	6	28	0	39	2	60	1,414	12	63	2	616	64	40	1	92	5	307	0	2	2,901
医薬品	133	967	67	48	80	75	35	11	192	74	185	26	139	70	59	10	42	26	79	0	17	2,336
包括評価	430	5,855	156	405	18	666	180	133	1,964	1,250	1,639	245	1,287	790	820	426	273	46	1,403	0	4	17,991
不明	146	1,318	106	114	137	196	33	25	1,506	161	330	46	435	260	230	472	271	19	386	0	0	6,189
合計	1,138	13,358	487	1,320	2,866	2,675	750	400	9,148	2,640	4,166	490	5,114	2,288	2,467	1,696	1,577	347	4,947	0	301	58,176

診療行為群×疾患群別 1人当たり医療費(年齢調整後)

42長崎 (外来)

	感染症及び寄生虫症	新生物	血液及び造血器の疾患並びに免疫機構の障害	内分泌、栄養及び代謝疾患	精神及び行動の障害	神経系の疾患	眼及び付属器の疾患	耳及び乳様突起の疾患	循環器系の疾患	呼吸器系の疾患	消化器系の疾患	皮膚及び皮下組織の疾患	患筋骨格系及び結合組織の疾患	腎尿路生殖器系の疾患	妊娠、分娩及び産じょく	周産期に発生した病態	先天奇形、変形及び染色体異常	症状、徴候及び異常臨床所見・異常検査所見で他に分類されないもの	損傷、中毒及びその他の外因の影響	特殊目的用コード	不明	疾病計
初診料	499	156	23	88	66	64	467	196	133	2,599	263	765	424	193	20	3	15	207	457	0	68	6,708
再診料	190	196	57	612	300	210	295	89	1,156	1,036	383	513	741	320	31	14	32	100	280	0	97	6,649
入院基本料	0	0	0	0	0	0	0	0	0	0	0	0	0	0	0	0	0	0	0	0	0	0
特定入院料	0	0	0	0	0	0	0	0	0	0	0	0	0	0	0	0	0	0	0	0	0	0
医学管理等	171	241	27	753	70	157	41	31	1,689	1,587	377	255	227	259	7	8	19	81	71	0	33	6,104
在宅医療	13	68	8	667	15	427	4	2	285	108	72	7	55	84	11	23	43	15	13	0	10	1,928
検査	578	1,088	167	1,605	113	209	1,350	209	1,370	1,584	1,107	249	609	726	168	24	95	319	145	0	237	11,953
画像診断	109	1,039	28	162	23	199	28	37	536	325	258	26	1,001	189	7	5	46	188	618	0	51	4,875
投薬	165	80	26	477	201	122	211	65	994	1,075	268	412	326	128	11	3	9	67	104	0	40	4,783
注射	17	83	6	21	4	5	9	3	18	39	21	8	78	14	2	0	1	9	9	0	5	350
リハビリテーション	3	7	2	17	170	97	4	7	60	15	24	5	502	4	0	6	40	31	203	0	31	1,228
精神科専門療法	1	1	0	2	1,015	38	0	0	3	2	4	0	1	1	0	0	1	3	1	0	3	1,078
処置	125	41	8	267	2	16	27	73	412	187	30	258	186	2,540	4	0	69	8	237	0	41	4,533
手術	14	172	3	81	1	6	365	31	92	36	98	84	47	48	5	0	3	16	176	0	50	1,328
麻酔	1	2	0	1	1	3	3	0	22	1	4	1	60	1	0	0	0	1	4	0	1	106
放射線治療	0	182	3	5	0	0	0	0	1	0	5	1	1	7	0	0	1	0	0	0	0	207
病理診断	12	186	5	21	2	2	1	1	19	6	87	14	8	130	8	0	1	16	2	0	6	528
歯冠修復及び欠損補綴	0	0	0	0	0	0	0	0	0	0	0	0	0	0	0	0	0	0	0	0	0	0
歯科矯正	0	0	0	0	0	0	0	0	0	0	0	0	0	0	0	0	0	0	0	0	0	0
療養担当手当	0	0	0	0	0	0	0	0	0	0	0	0	0	0	0	0	0	0	0	0	0	0
その他	0	0	0	0	0	0	0	0	0	0	0	0	0	0	0	0	0	0	0	0	0	1
特定器材	2	13	1	28	0	4	4	4	43	4	18	1	4	247	0	0	3	2	8	0	3	390
医薬品	737	2,775	240	1,192	525	232	388	29	1,182	909	724	356	923	608	14	243	124	93	78	0	119	11,491
包括評価	0	0	0	0	0	0	0	0	0	0	0	0	0	0	0	0	0	0	0	0	0	0
不明	127	233	25	202	76	71	60	46	281	280	156	164	125	220	27	14	28	29	78	0	0	2,241
合計	2,766	6,564	628	6,202	2,584	1,862	3,256	823	8,296	9,792	3,899	3,117	5,319	5,721	315	342	531	1,185	2,482	0	795	66,478

診療行為群×疾患群別 1人当たり医療費(年齢調整後)

42長崎 (歯科)

	感染症及び寄生虫症	新生物	血液及び造血器の疾患並びに免疫機構の障害	内分泌、栄養及び代謝疾患	精神及び行動の障害	神経系の疾患	眼及び付属器の疾患	耳及び乳様突起の疾患	循環器系の疾患	呼吸器系の疾患	消化器系の疾患	皮膚及び皮下組織の疾患	筋骨格系及び結合組織の疾患	腎尿路生殖器系の疾患	妊娠、分娩及び産じょく	周産期に発生した病態	先天奇形、変形及び染色体異常	症状、徴候及び異常臨床所見・異常検査所見で他に分類されないもの	損傷、中毒及びその他の外因の影響	特殊目的用コード	不明	疾病計
初診料	0	0	0	0	0	0	0	0	0	1	1,213	0	0	0	0	0	0	0	67	0	25	1,307
再診料	0	0	0	0	0	0	0	0	0	0	1,003	0	0	0	0	0	1	0	24	0	14	1,044
入院基本料	0	0	0	0	0	0	0	0	0	1	47	5	4	0	0	0	1	1	4	0	43	106
特定入院料	0	0	0	0	0	0	0	0	0	0	13	1	0	0	0	0	1	2	0	0	3	19
医学管理等	0	0	0	0	0	0	0	0	0	1	2,020	1	1	0	0	0	1	0	28	0	29	2,082
在宅医療	0	0	0	0	0	0	0	0	0	0	20	0	0	0	0	0	0	0	2	0	1	23
検査	0	0	0	0	0	0	0	0	0	0	1,128	1	1	0	0	0	0	0	12	0	13	1,156
画像診断	0	0	0	0	0	0	0	0	0	3	676	1	2	0	0	0	1	0	12	0	24	718
投薬	0	0	0	0	0	0	0	0	0	0	144	0	0	0	0	0	0	0	3	0	4	152
注射	0	0	0	0	0	0	0	0	0	0	0	0	0	0	0	0	0	0	0	0	0	1
リハビリテーション	0	0	0	0	0	0	0	0	0	0	94	0	0	0	0	0	0	0	20	0	1	116
精神科専門療法	0	0	0	0	0	0	0	0	0	0	0	0	0	0	0	0	0	0	0	0	0	0
処置	0	0	0	0	0	0	0	0	0	0	3,315	0	0	0	0	0	0	0	47	0	27	3,390
手術	0	0	0	0	0	0	0	0	0	1	452	1	1	0	0	0	3	1	12	0	33	502
麻酔	0	0	0	0	0	0	0	0	0	0	37	1	1	0	0	0	1	0	1	0	13	54
放射線治療	0	0	0	0	0	0	0	0	0	0	0	0	0	0	0	0	0	0	0	0	1	1
病理診断	0	0	0	0	0	0	0	0	0	0	5	1	0	0	0	0	0	0	0	0	3	9
歯冠修復及び欠損補綴	0	0	0	0	0	0	0	0	0	0	6,343	0	0	0	0	0	1	0	195	0	105	6,644
歯科矯正	0	0	0	0	0	0	0	0	0	0	51	0	0	0	0	0	10	0	0	0	18	79
療養担当手当	0	0	0	0	0	0	0	0	0	0	0	0	0	0	0	0	0	0	0	0	0	0
その他	0	0	0	0	0	0	0	0	0	0	0	0	0	0	0	0	0	0	0	0	0	0
特定器材	0	0	0	0	0	0	0	0	0	0	147	0	0	0	0	0	0	0	5	0	4	157
医薬品	0	0	0	0	0	0	0	0	0	0	101	1	0	0	0	0	0	0	2	0	9	114
包括評価	0	0	0	0	0	0	0	0	0	0	0	0	0	0	0	0	0	0	0	0	0	0
不明	0	0	0	0	0	0	0	0	0	0	0	0	0	0	0	0	0	0	0	0	679	679
合計	0	0	0	0	0	0	0	0	0	9	16,807	14	11	0	0	0	23	6	434	0	1,050	18,354

診療行為群×疾患群別 1人当たり医療費(年齢調整後)

42長崎 (調剤)

	感染症及び寄生虫症	新生物	血液及び造血器の疾患並びに免疫機構の障害	内分泌、栄養及び代謝疾患	精神及び行動の障害	神経系の疾患	眼及び付属器の疾患	耳及び乳様突起の疾患	循環器系の疾患	呼吸器系の疾患	消化器系の疾患	皮膚及び皮下組織の疾患	患筋骨格系及び結合組織の疾患	腎尿路生殖器系の疾患	妊娠、分娩及び産じょく	周産期に発生した病態	先天奇形、変形及び染色体異常	見・異常検査所見で他に分類されないもの	症状、徴候及び異常臨床所見	損傷、中毒及びその他の外因の影響	特殊目的用コード	不明	疾病計
薬剤料	1,154	1,816	559	3,267	1,290	1,119	564	152	4,561	3,044	1,494	1,197	2,147	984	13	49	207	221	194	0	668	24,699	
調剤料	89	88	24	496	282	157	60	50	865	801	255	296	290	127	5	3	10	55	47	0	75	4,075	
調剤加算料	22	8	2	30	46	21	2	8	64	209	16	158	16	7	0	1	3	5	8	0	9	636	
調剤基本料	73	33	10	143	86	51	93	34	267	496	93	202	130	52	3	1	4	26	43	0	52	1,891	
調剤基本料加算	41	19	5	78	40	28	48	19	147	296	51	89	69	26	2	1	2	16	25	0	27	1,031	
薬学管理料	89	39	11	161	100	57	108	40	290	600	104	241	146	54	4	2	5	30	52	0	60	2,191	
不明	0	0	0	0	0	0	0	0	0	0	0	0	0	0	0	0	0	0	0	0	457	457	
合計	1,469	2,003	610	4,175	1,845	1,432	874	302	6,193	5,446	2,013	2,183	2,799	1,250	28	57	232	354	368	0	1,347	34,980	

診療種別×疾患群 1人当たり医療費(年齢調整後)

42長崎

入院	1,138	13,358	487	1,320	2,866	2,675	750	400	9,148	2,640	4,166	490	5,114	2,288	2,467	1,696	1,577	347	4,947	0	301	58,176
外来	2,766	6,564	628	6,202	2,584	1,862	3,256	823	8,296	9,792	3,899	3,117	5,319	5,721	315	342	531	1,185	2,482	0	795	66,478
歯科	0	0	0	0	0	0	0	0	0	9	16,807	14	11	0	0	0	23	6	434	0	1,050	18,354
調剤	1,469	2,003	610	4,175	1,845	1,432	874	302	6,193	5,446	2,013	2,183	2,799	1,250	28	57	232	354	368	0	1,347	34,980
訪問看護	0	0	0	0	0	0	0	0	0	0	0	0	0	0	0	0	0	0	0	0	372	372
合計	5,373	21,925	1,725	11,697	7,294	5,969	4,880	1,525	23,637	17,887	26,885	5,804	13,242	9,259	2,810	2,095	2,362	1,891	8,231	0	3,865	178,360

(別掲:医薬品)

医療費のうち薬剤費(診療種別×疾患群)(年齢調整後)

入院 医薬品	133	967	67	48	80	75	35	11	192	74	185	26	139	70	59	10	42	26	79	0	17	2,336
外来 医薬品	737	2,775	240	1,192	525	232	388	29	1,182	909	724	356	923	608	14	243	124	93	78	0	119	11,491
調剤 薬剤料	1,154	1,816	559	3,267	1,290	1,119	564	152	4,561	3,044	1,494	1,197	2,147	984	13	49	207	221	194	0	668	24,699
歯科 医薬品	0	0	0	0	0	0	0	0	0	0	101	1	0	0	0	0	0	0	2	0	9	114
医薬品合計	2,025	5,558	866	4,507	1,895	1,425	987	192	5,935	4,027	2,504	1,580	3,209	1,661	86	303	373	340	353	0	812	38,639

診療行為群×疾患群別 1人当たり医療費(年齢調整後)

43熊本 (入院)

	感染症及び寄生虫症	新生物	血液及び造血器の疾患並びに免疫機構の障害	内分泌、栄養及び代謝疾患	精神及び行動の障害	神経系の疾患	眼及び付属器の疾患	耳及び乳様突起の疾患	循環器系の疾患	呼吸器系の疾患	消化器系の疾患	皮膚及び皮下組織の疾患	筋骨格系及び結合組織の疾患	腎尿路生殖器系の疾患	妊娠、分娩及び産じょく	周産期に発生した病態	先天奇形、変形及び染色体異常	症状、徴候及び異常臨床所見・異常検査所見で他に分類されないもの	損傷、中毒及びその他の外因の影響	特殊目的用コード	不明	疾病計
初診料	5	2	0	1	3	2	1	1	7	13	10	1	3	3	2	9	1	2	10	0	0	76
再診料	0	0	0	0	0	0	0	0	0	0	0	0	0	0	0	0	0	0	0	0	0	0
入院基本料	132	784	52	234	1,126	1,164	74	27	668	277	318	71	459	297	714	156	169	96	652	0	130	7,599
特定入院料	123	668	58	156	1,373	386	120	18	1,144	422	602	47	495	254	111	828	220	92	804	0	31	7,952
医学管理等	7	98	3	14	10	13	4	3	38	29	32	4	36	18	27	4	4	3	41	0	5	394
在宅医療	0	6	0	10	0	6	0	0	3	8	2	0	1	2	3	3	2	1	2	0	0	47
検査	21	84	10	28	24	32	13	3	111	33	61	5	22	25	55	13	12	11	23	0	6	593
画像診断	7	32	1	9	7	12	0	3	30	16	19	1	18	8	1	1	3	6	25	0	1	199
投薬	1	3	0	1	9	5	0	0	2	1	1	0	2	1	2	0	1	0	3	0	1	34
注射	4	18	2	2	2	4	0	0	5	6	7	1	2	4	20	1	1	2	2	0	1	84
リハビリテーション	11	115	2	18	8	223	1	0	725	16	13	8	269	13	0	5	8	8	418	0	17	1,880
精神科専門療法	0	0	0	0	169	2	0	0	0	0	0	0	0	0	0	0	0	2	0	0	0	175
処置	6	20	1	16	14	167	3	3	71	21	22	5	24	141	3	17	35	2	44	0	6	620
手術	21	2,236	41	86	1	88	353	81	1,017	287	586	31	655	272	577	41	286	22	576	0	50	7,308
麻酔	3	498	4	17	0	28	21	15	117	67	163	10	187	70	62	7	74	5	240	0	10	1,598
放射線治療	1	192	0	1	0	0	0	0	0	1	0	0	1	0	0	0	1	0	0	0	0	197
病理診断	2	66	1	3	0	1	0	0	4	4	27	1	2	8	12	0	1	1	1	0	2	134
歯冠修復及び欠損補綴	0	0	0	0	0	0	0	0	0	0	0	0	0	0	0	0	0	0	0	0	0	0
歯科矯正	0	0	0	0	0	0	0	0	0	0	0	0	0	0	0	0	0	0	0	0	0	0
療養担当手当	0	0	0	0	0	0	0	0	0	0	0	0	0	0	0	0	0	0	0	0	0	0
その他	1	3	0	1	1	0	0	0	1	0	1	1	1	0	1	3	0	0	0	0	0	15
特定器材	9	181	26	14	4	85	5	24	1,566	10	60	4	491	42	39	2	58	10	295	0	7	2,933
医薬品	128	907	34	92	101	97	29	8	233	59	145	65	101	55	76	7	31	17	86	0	13	2,284
包括評価	325	4,440	133	367	23	515	160	77	1,665	1,029	1,381	206	1,130	570	1,012	517	217	49	1,222	0	12	15,052
不明	175	959	208	133	141	229	22	10	1,123	173	315	29	316	293	146	125	137	23	466	0	8	5,030
合計	981	11,313	574	1,204	3,017	3,060	807	275	8,532	2,472	3,765	492	4,214	2,077	2,864	1,737	1,260	353	4,909	0	300	54,203

診療行為群×疾患群別 1人当たり医療費(年齢調整後)

43熊本 (外来)

	感染症及び寄生虫症	新生物	血液及び造血器の疾患並びに免疫機構の障害	内分泌、栄養及び代謝疾患	精神及び行動の障害	神経系の疾患	眼及び付属器の疾患	耳及び乳様突起の疾患	循環器系の疾患	呼吸器系の疾患	消化器系の疾患	皮膚及び皮下組織の疾患	患筋骨格系及び結合組織の疾患	腎尿路生殖器系の疾患	妊娠、分娩及び産じょく	周産期に発生した病態	先天奇形、変形及び染色体異常	症状、徴候及び異常臨床所見・異常検査所見で他に分類されないもの	損傷、中毒及びその他の外因の影響	特殊目的用コード	不明	疾病計	
初診料	634	145	21	98	68	75	509	187	121	2,766	285	784	457	245	30	2	15	236	508	0	91	7,277	
再診料	220	180	44	659	280	193	325	92	1,148	1,139	397	471	694	354	45	12	29	98	268	0	110	6,758	
入院基本料	0	0	0	0	0	0	0	0	0	0	0	0	0	0	0	0	0	0	0	0	0	0	0
特定入院料	0	0	0	0	0	0	0	0	0	0	0	0	0	0	0	0	0	0	0	0	0	0	0
医学管理等	293	239	22	777	77	121	47	35	1,612	1,965	392	291	172	316	11	35	20	103	102	0	30	6,660	
在宅医療	15	40	6	706	9	445	6	3	230	122	43	5	35	79	11	27	53	12	11	0	8	1,867	
検査	672	1,012	161	1,879	125	197	1,456	190	1,549	1,726	1,530	250	589	870	235	15	90	428	162	0	264	13,402	
画像診断	94	974	21	150	26	190	21	39	437	377	240	20	993	220	4	2	35	332	632	0	69	4,876	
投薬	195	80	22	514	188	110	206	75	980	1,198	268	393	332	136	20	2	8	64	120	0	46	4,957	
注射	29	76	5	23	5	7	7	4	28	70	31	8	105	16	3	0	1	13	13	0	5	449	
リハビリテーション	2	7	0	15	108	71	5	2	56	3	4	2	384	3	0	19	36	17	158	0	24	916	
精神科専門療法	0	1	0	1	1,031	27	0	0	4	1	3	0	1	2	0	0	0	4	0	0	1	1,079	
処置	143	41	7	353	7	15	15	85	344	315	40	180	198	3,182	9	1	43	15	229	0	38	5,259	
手術	20	167	5	114	1	22	478	35	109	80	155	91	67	145	5	0	5	28	156	0	42	1,725	
麻酔	3	2	0	2	0	7	6	1	29	1	4	0	65	1	0	0	0	1	3	0	2	128	
放射線治療	2	264	0	9	0	1	0	0	0	0	2	0	1	5	0	0	0	1	0	0	5	292	
病理診断	20	193	5	29	2	2	1	1	26	8	142	20	7	134	8	0	1	27	2	0	11	638	
歯冠修復及び欠損補綴	0	0	0	0	0	0	0	0	0	0	0	0	0	0	0	0	0	0	0	0	0	0	0
歯科矯正	0	0	0	0	0	0	0	0	0	0	0	0	0	0	0	0	0	0	0	0	0	0	0
療養担当手当	0	0	0	0	0	0	0	0	0	0	0	0	0	0	0	0	0	0	0	0	0	0	0
その他	0	0	0	0	0	1	0	0	0	0	1	0	0	0	0	0	0	0	0	0	0	3	0
特定器材	2	14	3	39	1	5	5	7	40	5	43	1	7	321	0	0	10	2	12	0	9	526	
医薬品	921	2,886	400	1,700	457	331	368	28	1,735	1,044	1,184	357	1,295	796	29	263	170	204	113	0	115	14,394	
包括評価	0	0	0	0	0	0	0	0	0	0	0	0	0	0	0	0	0	0	0	0	0	0	0
不明	123	250	173	276	47	51	43	8	330	221	155	75	118	309	27	7	22	48	70	0	1	2,353	
合計	3,386	6,570	895	7,344	2,434	1,871	3,498	789	8,780	11,039	4,919	2,950	5,520	7,134	439	387	537	1,632	2,562	0	873	73,558	

診療行為群×疾患群別 1人当たり医療費(年齢調整後)

43熊本(歯科)

	感染症及び寄生虫症	新生物	血液及び造血器の疾患並びに免疫機構の障害	内分泌、栄養及び代謝疾患	精神及び行動の障害	神経系の疾患	眼及び付属器の疾患	耳及び乳様突起の疾患	循環器系の疾患	呼吸器系の疾患	消化器系の疾患	皮膚及び皮下組織の疾患	筋骨格系及び結合組織の疾患	腎尿路生殖器系の疾患	妊娠、分娩及び産じょく	周産期に発生した病態	先天奇形、変形及び染色体異常	症状、徴候及び異常臨床所見・異常検査所見で他に分類されないもの	損傷、中毒及びその他の外因の影響	特殊目的用コード	不明	疾病計
初診料	0	0	0	0	0	0	0	0	0	1	1,141	0	0	0	0	0	1	0	82	0	28	1,253
再診料	0	0	0	0	0	0	0	0	0	0	981	0	0	0	0	0	1	0	26	0	15	1,024
入院基本料	0	0	0	0	0	0	0	0	0	2	41	5	2	0	0	0	1	1	5	0	52	108
特定入院料	0	0	0	0	0	0	0	0	0	0	1	0	0	0	0	0	0	0	0	0	0	2
医学管理等	0	0	0	0	0	0	0	0	0	1	1,611	1	0	0	0	0	1	0	25	0	21	1,660
在宅医療	0	0	0	0	0	0	0	0	0	0	23	0	0	0	0	0	0	0	3	0	0	26
検査	0	0	0	0	0	0	0	0	0	1	952	1	0	0	0	0	0	0	12	0	13	980
画像診断	0	0	0	0	0	0	0	0	0	3	563	1	1	0	0	0	1	0	12	0	32	612
投薬	0	0	0	0	0	0	0	0	0	0	157	0	0	0	0	0	0	0	4	0	5	167
注射	0	0	0	0	0	0	0	0	0	0	1	0	0	0	0	0	0	0	0	0	1	2
リハビリテーション	0	0	0	0	0	0	0	0	0	0	72	0	0	0	0	0	0	0	23	0	1	96
精神科専門療法	0	0	0	0	0	0	0	0	0	0	0	0	0	0	0	0	0	0	0	0	0	0
処置	0	0	0	0	0	0	0	0	0	1	2,763	0	0	0	0	0	0	0	47	0	18	2,830
手術	0	0	0	0	0	0	0	0	0	1	416	1	0	0	0	0	3	1	11	0	42	475
麻酔	0	0	0	0	0	0	0	0	0	0	28	1	0	0	0	0	1	0	1	0	12	44
放射線治療	0	0	0	0	0	0	0	0	0	0	0	0	0	0	0	0	0	0	0	0	4	4
病理診断	0	0	0	0	0	0	0	0	0	0	5	0	0	0	0	0	0	0	0	0	4	9
歯冠修復及び欠損補綴	0	0	0	0	0	0	0	0	0	1	6,181	0	0	0	0	0	1	0	193	0	58	6,433
歯科矯正	0	0	0	0	0	0	0	0	0	0	31	0	0	0	0	0	9	0	0	0	23	63
療養担当手当	0	0	0	0	0	0	0	0	0	0	0	0	0	0	0	0	0	0	0	0	0	0
その他	0	0	0	0	0	0	0	0	0	0	0	0	0	0	0	0	0	0	0	0	0	0
特定器材	0	0	0	0	0	0	0	0	0	0	124	0	0	0	0	0	0	0	5	0	9	139
医薬品	0	0	0	0	0	0	0	0	0	0	108	0	0	0	0	0	0	0	3	0	29	141
包括評価	0	0	0	0	0	0	0	0	0	0	0	0	0	0	0	0	0	0	0	0	0	0
不明	0	0	0	0	0	0	0	0	0	0	0	0	0	0	0	0	0	0	0	0	886	886
合計	0	0	0	0	0	0	0	0	0	10	15,199	11	5	0	0	0	19	3	453	0	1,254	16,954

診療行為群×疾患群別 1人当たり医療費(年齢調整後)

43熊本(調剤)

	感染症及び寄生虫症	新生物	血液及び造血器の疾患並びに免疫機構の障害	内分泌、栄養及び代謝疾患	精神及び行動の障害	神経系の疾患	眼及び付属器の疾患	耳及び乳様突起の疾患	循環器系の疾患	呼吸器系の疾患	消化器系の疾患	皮膚及び皮下組織の疾患	患筋骨格系及び結合組織の疾患	腎尿路生殖器系の疾患	妊娠、分娩及び産じょく	周産期に発生した病態	先天奇形、変形及び染色体異常	症状、徴候及び異常臨床所見・異常検査所見で他に分類されないもの	損傷、中毒及びその他の外因の影響	特殊目的用コード	不明	疾病計
薬剤料	1,833	1,392	302	3,243	1,613	947	445	198	3,840	3,457	1,345	1,152	1,581	798	14	50	180	187	205	0	501	23,283
調剤料	104	70	17	478	288	116	53	60	780	972	234	297	239	108	4	2	8	45	55	0	72	4,004
調剤加算料	26	6	1	29	55	13	2	14	60	275	13	122	8	8	0	1	2	4	7	0	9	654
調剤基本料	82	25	7	133	78	39	79	35	227	539	81	181	107	43	2	1	4	22	43	0	43	1,771
調剤基本料加算	45	12	4	70	48	22	44	22	123	329	44	86	49	21	1	1	2	14	23	0	21	982
薬学管理料	103	33	8	157	95	47	99	45	264	694	98	224	136	47	3	2	5	29	58	0	53	2,199
不明	0	0	0	0	0	0	0	0	0	0	0	0	0	0	0	0	0	0	0	0	315	315
合計	2,193	1,538	338	4,111	2,177	1,186	722	374	5,294	6,266	1,815	2,061	2,121	1,025	25	56	201	301	391	0	1,013	33,208

診療種別×疾患群 1人当たり医療費(年齢調整後)

43熊本

入院	981	11,313	574	1,204	3,017	3,060	807	275	8,532	2,472	3,765	492	4,214	2,077	2,864	1,737	1,260	353	4,909	0	300	54,203
外来	3,386	6,570	895	7,344	2,434	1,871	3,498	789	8,780	11,039	4,919	2,950	5,520	7,134	439	387	537	1,632	2,562	0	873	73,558
歯科	0	0	0	0	0	0	0	0	0	10	15,199	11	5	0	0	0	19	3	453	0	1,254	16,954
調剤	2,193	1,538	338	4,111	2,177	1,186	722	374	5,294	6,266	1,815	2,061	2,121	1,025	25	56	201	301	391	0	1,013	33,208
訪問看護	0	0	0	0	0	0	0	0	0	0	0	0	0	0	0	0	0	0	0	0	456	456
合計	6,560	19,421	1,807	12,659	7,629	6,117	5,027	1,438	22,606	19,787	25,697	5,514	11,859	10,236	3,328	2,181	2,018	2,289	8,314	0	3,895	178,379

(別掲:医薬品)

医療費のうち薬剤費(診療種別×疾患群)(年齢調整後)

入院 医薬品	128	907	34	92	101	97	29	8	233	59	145	65	101	55	76	7	31	17	86	0	13	2,284
外来 医薬品	921	2,886	400	1,700	457	331	368	28	1,735	1,044	1,184	357	1,295	796	29	263	170	204	113	0	115	14,394
調剤 薬剤料	1,833	1,392	302	3,243	1,613	947	445	198	3,840	3,457	1,345	1,152	1,581	798	14	50	180	187	205	0	501	23,283
歯科 医薬品	0	0	0	0	0	0	0	0	0	0	108	0	0	0	0	0	0	0	3	0	29	141
医薬品合計	2,882	5,185	736	5,035	2,171	1,375	842	234	5,808	4,560	2,781	1,575	2,977	1,650	118	320	382	407	407	0	658	40,103

診療行為群×疾患群別 1人当たり医療費(年齢調整後)

44大分 (入院)

	感染症及び寄生虫症	新生物	血液及び造血器の疾患並びに免疫機構の障害	内分泌、栄養及び代謝疾患	精神及び行動の障害	神経系の疾患	眼及び付属器の疾患	耳及び乳様突起の疾患	循環器系の疾患	呼吸器系の疾患	消化器系の疾患	皮膚及び皮下組織の疾患	筋骨格系及び結合組織の疾患	腎尿路生殖器系の疾患	妊娠、分娩及び産じょく	周産期に発生した病態	先天奇形、変形及び染色体異常	症状、徴候及び異常臨床所見・異常検査所見で他に分類されないもの	損傷、中毒及びその他の外因の影響	特殊目的用コード	不明	疾病計
初診料	6	2	0	1	2	2	0	2	9	9	11	1	3	3	2	5	1	3	10	0	1	74
再診料	0	0	0	0	0	0	0	0	0	0	0	0	0	0	0	0	0	0	0	0	0	0
入院基本料	226	960	51	325	944	658	40	23	814	401	593	73	815	310	587	83	134	167	746	0	180	8,130
特定入院料	174	744	35	155	949	341	55	13	1,151	564	713	66	395	350	135	563	216	125	789	0	37	7,571
医学管理等	6	105	2	18	12	9	4	3	50	18	37	3	49	17	31	5	5	4	48	0	8	433
在宅医療	0	9	0	10	0	3	0	0	5	8	4	0	3	5	1	4	6	0	2	0	0	62
検査	32	116	10	42	32	43	7	3	194	49	120	6	51	33	53	6	13	25	34	0	14	884
画像診断	15	51	1	16	10	18	1	3	68	28	46	2	68	15	1	1	4	15	37	0	7	405
投薬	1	3	0	1	7	2	0	0	3	2	2	0	3	1	2	0	0	1	3	0	1	35
注射	8	24	1	3	3	6	0	1	9	18	14	1	4	5	14	1	1	4	2	0	2	122
リハビリテーション	8	107	1	25	12	159	1	0	893	24	17	7	321	19	1	0	20	13	372	0	24	2,025
精神科専門療法	0	1	0	0	157	3	0	0	0	0	0	0	0	0	0	0	0	1	2	0	0	166
処置	5	19	1	16	3	99	1	1	98	22	16	10	31	140	4	7	20	4	47	0	23	567
手術	16	2,325	38	100	3	67	347	59	1,132	222	665	32	784	315	537	32	252	39	571	0	151	7,687
麻酔	3	509	2	21	1	15	18	16	116	73	170	9	205	76	63	4	78	6	176	0	25	1,586
放射線治療	0	204	0	3	0	2	0	0	0	0	1	1	0	0	0	0	0	0	0	0	0	212
病理診断	3	74	1	9	0	1	0	1	7	5	38	1	3	9	11	0	1	9	1	0	2	176
歯冠修復及び欠損補綴	0	0	0	0	0	0	0	0	0	0	0	0	0	0	0	0	0	0	0	0	0	0
歯科矯正	0	0	0	0	0	0	0	0	0	0	0	0	0	0	0	0	0	0	0	0	0	0
療養担当手当	0	0	0	0	0	0	0	0	0	0	0	0	0	0	0	0	0	0	0	0	0	0
その他	0	0	0	0	0	0	0	0	0	0	0	0	0	0	0	0	0	0	0	0	0	1
特定器材	2	183	18	16	1	58	4	6	1,731	14	71	3	621	59	43	1	75	9	317	0	24	3,255
医薬品	51	882	70	63	82	67	32	6	267	107	422	39	183	76	66	4	38	19	78	0	30	2,583
包括評価	314	4,756	129	371	15	453	199	107	1,820	957	1,334	196	899	700	625	423	252	58	932	0	4	14,542
不明	103	1,526	65	140	113	206	57	14	968	148	470	45	644	204	101	402	261	45	516	0	0	6,029
合計	976	12,599	427	1,335	2,346	2,213	768	259	9,334	2,668	4,744	497	5,081	2,339	2,278	1,540	1,375	547	4,684	0	534	56,544

診療行為群×疾患群別 1人当たり医療費(年齢調整後)

44大分 (外来)

	感染症及び寄生虫症	新生物	血液及び造血器の疾患並びに免疫機構の障害	内分泌、栄養及び代謝疾患	精神及び行動の障害	神経系の疾患	眼及び付属器の疾患	耳及び乳様突起の疾患	循環器系の疾患	呼吸器系の疾患	消化器系の疾患	皮膚及び皮下組織の疾患	患筋骨格系及び結合組織の疾患	腎尿路生殖器系の疾患	妊娠、分娩及び産じょく	周産期に発生した病態	先天奇形、変形及び染色体異常	症状、徴候及び異常臨床所見・異常検査所見で他に分類されないもの	損傷、中毒及びその他の外因の影響	特殊目的用コード	不明	疾病計	
初診料	582	146	22	118	72	76	445	184	126	2,883	294	760	439	230	22	1	12	237	444	0	91	7,186	
再診料	187	169	43	705	359	202	236	106	1,030	1,097	335	424	661	293	31	11	29	100	252	0	102	6,371	
入院基本料	0	0	0	0	0	0	0	0	0	0	0	0	0	0	0	0	0	0	0	0	0	0	0
特定入院料	0	0	0	0	0	0	0	0	0	0	0	0	0	0	0	0	0	0	0	0	0	0	0
医学管理等	238	250	25	801	80	133	38	42	1,425	1,829	320	317	154	296	8	10	20	85	107	0	29	6,208	
在宅医療	12	54	10	672	13	356	6	1	199	90	39	5	50	82	4	29	62	10	23	0	30	1,747	
検査	628	1,050	156	2,152	168	202	1,108	242	1,484	1,885	1,445	237	564	796	182	20	79	461	140	0	254	13,253	
画像診断	105	899	25	170	26	233	26	42	461	439	283	28	1,028	248	5	5	38	370	599	0	72	5,101	
投薬	174	78	20	543	212	112	158	81	893	1,186	242	354	308	126	13	2	7	64	99	0	46	4,719	
注射	29	78	4	21	6	5	6	4	21	56	22	11	105	9	2	0	1	11	12	0	8	411	
リハビリテーション	3	6	1	17	379	97	3	4	63	6	7	2	514	7	0	10	52	76	180	0	38	1,465	
精神科専門療法	0	1	0	4	1,314	63	0	0	4	1	3	1	3	1	0	0	1	7	1	0	6	1,413	
処置	133	18	1	219	2	15	11	73	197	220	23	135	166	2,864	6	0	24	8	216	0	29	4,361	
手術	18	154	8	127	1	9	430	36	83	38	188	77	62	63	9	0	3	47	158	0	94	1,607	
麻酔	4	2	0	3	0	7	2	1	7	1	2	0	130	1	1	0	1	1	5	0	1	170	
放射線治療	2	220	0	4	0	1	1	0	1	1	2	1	0	3	0	0	0	2	1	0	0	239	
病理診断	17	169	5	49	1	3	1	1	34	10	197	15	7	137	7	0	1	34	1	0	8	698	
歯冠修復及び欠損補綴	0	0	0	0	0	0	0	0	0	0	0	0	0	0	0	0	0	0	0	0	0	0	0
歯科矯正	0	0	0	0	0	0	0	0	0	0	0	0	0	0	0	0	0	0	0	0	0	0	0
療養担当手当	0	0	0	0	0	0	0	0	0	0	0	0	0	0	0	0	0	0	0	0	0	0	0
その他	0	0	0	0	0	0	0	0	0	0	0	1	0	0	0	0	0	0	0	0	1	3	
特定器材	1	14	1	30	1	2	5	4	27	7	27	2	8	320	0	9	3	2	13	0	3	480	
医薬品	388	2,917	481	1,401	622	253	350	31	1,343	857	1,129	448	1,201	661	21	252	172	151	98	0	152	12,929	
包括評価	0	0	0	0	0	0	0	0	0	0	0	0	0	0	0	0	0	0	0	0	0	0	
不明	62	239	50	172	92	48	60	9	194	181	121	80	120	193	7	12	19	34	69	0	0	1,762	
合計	2,582	6,465	854	7,209	3,348	1,818	2,887	861	7,592	10,788	4,679	2,898	5,521	6,330	319	363	524	1,702	2,417	0	965	70,123	

診療行為群×疾患群別 1人当たり医療費(年齢調整後)

44大分 (歯科)

	感染症及び寄生虫症	新生物	血液及び造血器の疾患並びに免疫機構の障害	内分泌、栄養及び代謝疾患	精神及び行動の障害	神経系の疾患	眼及び付属器の疾患	耳及び乳様突起の疾患	循環器系の疾患	呼吸器系の疾患	消化器系の疾患	皮膚及び皮下組織の疾患	筋骨格系及び結合組織の疾患	腎尿路生殖器系の疾患	妊娠、分娩及び産じょく	周産期に発生した病態	先天奇形、変形及び染色体異常	症状、徴候及び異常臨床所見・異常検査所見で他に分類されないもの	損傷、中毒及びその他の外因の影響	特殊目的用コード	不明	疾病計
初診料	0	0	0	0	0	0	0	0	0	1	1,209	0	0	0	0	0	1	0	89	0	24	1,324
再診料	0	0	0	0	0	0	0	0	0	0	881	1	0	0	0	0	2	0	24	0	11	919
入院基本料	0	0	0	0	0	0	0	0	0	0	60	1	0	0	0	0	7	0	5	0	38	112
特定入院料	0	0	0	0	0	0	0	0	0	0	6	0	0	0	0	0	7	0	0	0	2	14
医学管理等	0	0	0	0	0	0	0	0	0	0	1,369	1	0	0	0	0	2	0	25	0	17	1,416
在宅医療	0	0	0	0	0	0	0	0	0	0	22	0	0	0	0	0	0	0	2	0	3	27
検査	0	0	0	0	0	0	0	0	0	0	824	1	0	0	0	0	1	0	10	0	9	845
画像診断	0	0	0	0	0	0	0	0	0	2	593	1	1	0	0	0	1	0	12	0	16	626
投薬	0	0	0	0	0	0	0	0	0	0	149	0	0	0	0	0	0	0	4	0	3	158
注射	0	0	0	0	0	0	0	0	0	0	0	0	0	0	0	0	0	0	0	0	1	1
リハビリテーション	0	0	0	0	0	0	0	0	0	0	51	0	0	0	0	0	2	0	19	0	2	74
精神科専門療法	0	0	0	0	0	0	0	0	0	0	0	0	0	0	0	0	0	0	0	0	0	0
処置	0	0	0	0	0	0	0	0	0	0	2,464	0	0	0	0	0	0	0	45	0	15	2,524
手術	0	0	0	0	0	0	0	0	0	0	443	0	0	0	0	0	16	0	13	0	29	502
麻酔	0	0	0	0	0	0	0	0	0	0	42	0	0	0	0	0	4	0	1	0	7	55
放射線治療	0	0	0	0	0	0	0	0	0	0	0	0	0	0	0	0	0	0	0	0	3	3
病理診断	0	0	0	0	0	0	0	0	0	0	6	1	1	0	0	0	0	0	0	0	4	11
歯冠修復及び欠損補綴	0	0	0	0	0	0	0	0	0	0	6,474	0	0	0	0	0	0	0	213	0	57	6,746
歯科矯正	0	0	0	0	0	0	0	0	0	0	25	0	1	0	0	0	9	1	0	0	16	52
療養担当手当	0	0	0	0	0	0	0	0	0	0	0	0	0	0	0	0	0	0	0	0	0	0
その他	0	0	0	0	0	0	0	0	0	0	0	0	0	0	0	0	0	0	0	0	0	0
特定器材	0	0	0	0	0	0	0	0	0	0	124	0	0	0	0	0	0	0	6	0	4	134
医薬品	0	0	0	0	0	0	0	0	0	0	85	0	0	0	0	0	1	0	2	0	23	112
包括評価	0	0	0	0	0	0	0	0	0	0	0	0	0	0	0	0	0	0	0	0	0	0
不明	0	0	0	0	0	0	0	0	0	0	0	0	0	0	0	0	0	0	0	0	867	867
合計	0	0	0	0	0	0	0	0	0	6	14,828	7	3	0	0	0	52	2	471	0	1,152	16,521

診療行為群×疾患群別 1人当たり医療費(年齢調整後)

44大分 (調剤)

	感染症及び寄生虫症	新生物	血液及び造血器の疾患並びに免疫機構の障害	内分泌、栄養及び代謝疾患	精神及び行動の障害	神経系の疾患	眼及び付属器の疾患	耳及び乳様突起の疾患	循環器系の疾患	呼吸器系の疾患	消化器系の疾患	皮膚及び皮下組織の疾患	患筋骨格系及び結合組織の疾患	腎尿路生殖器系の疾患	妊娠、分娩及び産じょく	周産期に発生した病態	異常先天奇形、変形及び染色体異常	見・異常検査所見で他に分類されないもの	症状、徴候及び異常臨床所見	損傷、中毒及びその他の外因の影響	特殊目的用コード	不明	疾病計
薬剤料	2,039	1,481	306	3,638	1,542	991	484	219	3,969	3,472	1,357	1,083	2,051	1,127	11	30	147	185	205	0	620	24,957	
調剤料	102	75	20	512	294	125	44	65	729	909	229	259	272	116	5	2	8	49	45	0	82	3,944	
調剤加算料	26	7	1	37	55	17	2	14	72	254	12	121	10	9	0	0	3	4	7	0	8	661	
調剤基本料	79	27	8	144	83	43	67	41	218	563	85	160	120	47	3	1	3	26	40	0	64	1,824	
調剤基本料加算	48	13	4	83	46	24	38	25	123	345	52	72	66	23	2	1	2	16	23	0	34	1,039	
薬学管理料	103	33	10	168	102	50	77	51	245	711	100	212	144	53	4	1	4	32	52	0	76	2,228	
不明	0	0	0	0	0	0	0	0	0	0	0	0	0	0	0	0	0	0	0	0	475	475	
合計	2,397	1,636	349	4,582	2,121	1,250	713	415	5,356	6,255	1,835	1,907	2,664	1,376	25	36	167	312	371	0	1,359	35,127	

診療種別×疾患群 1人当たり医療費(年齢調整後)

44大分

入院	976	12,599	427	1,335	2,346	2,213	768	259	9,334	2,668	4,744	497	5,081	2,339	2,278	1,540	1,375	547	4,684	0	534	56,544
外来	2,582	6,465	854	7,209	3,348	1,818	2,887	861	7,592	10,788	4,679	2,898	5,521	6,330	319	363	524	1,702	2,417	0	965	70,123
歯科	0	0	0	0	0	0	0	0	0	6	14,828	7	3	0	0	0	52	2	471	0	1,152	16,521
調剤	2,397	1,636	349	4,582	2,121	1,250	713	415	5,356	6,255	1,835	1,907	2,664	1,376	25	36	167	312	371	0	1,359	35,127
訪問看護	0	0	0	0	0	0	0	0	0	0	0	0	0	0	0	0	0	0	0	0	426	426
合計	5,955	20,700	1,630	13,127	7,816	5,281	4,369	1,535	22,283	19,716	26,085	5,309	13,270	10,044	2,622	1,939	2,118	2,564	7,943	0	4,436	178,742

(別掲:医薬品)

医療費のうち薬剤費(診療種別×疾患群)(年齢調整後)

入院 医薬品	51	882	70	63	82	67	32	6	267	107	422	39	183	76	66	4	38	19	78	0	30	2,583
外来 医薬品	388	2,917	481	1,401	622	253	350	31	1,343	857	1,129	448	1,201	661	21	252	172	151	98	0	152	12,929
調剤 薬剤料	2,039	1,481	306	3,638	1,542	991	484	219	3,969	3,472	1,357	1,083	2,051	1,127	11	30	147	185	205	0	620	24,957
歯科 医薬品	0	0	0	0	0	0	0	0	0	0	85	0	0	0	0	0	1	0	2	0	23	112
医薬品合計	2,478	5,279	857	5,103	2,246	1,312	867	255	5,579	4,436	2,993	1,571	3,435	1,864	99	286	358	356	382	0	826	40,581

診療行為群×疾患群別 1人当たり医療費(年齢調整後)

45宮崎 (入院)

	感染症及び寄生虫症	新生物	血液及び造血器の疾患並びに免疫機構の障害	内分泌、栄養及び代謝疾患	精神及び行動の障害	神経系の疾患	眼及び付属器の疾患	耳及び乳様突起の疾患	循環器系の疾患	呼吸器系の疾患	消化器系の疾患	皮膚及び皮下組織の疾患	筋骨格系及び結合組織の疾患	腎尿路生殖器系の疾患	妊娠、分娩及び産じょく	周産期に発生した病態	先天奇形、変形及び染色体異常	症状、徴候及び異常臨床所見・異常検査所見で他に分類されないもの	損傷、中毒及びその他の外因の影響	特殊目的用コード	不明	疾病計
初診料	4	2	0	1	1	2	0	1	8	11	9	1	2	2	4	7	1	3	9	0	0	69
再診料	0	0	0	0	0	0	0	0	0	0	0	0	0	0	0	0	0	0	0	0	0	0
入院基本料	203	1,092	84	355	746	847	113	15	896	341	580	91	614	313	741	107	72	96	757	0	149	8,215
特定入院料	94	592	21	147	883	247	149	14	943	309	507	35	478	159	64	747	219	68	738	0	52	6,467
医学管理等	5	101	5	11	6	9	2	2	43	16	31	3	31	17	26	3	4	3	40	0	6	362
在宅医療	1	6	0	9	0	5	0	0	5	7	3	0	2	2	10	1	3	0	3	0	0	59
検査	26	112	14	39	23	25	25	2	171	37	75	4	33	30	44	10	12	15	26	0	15	739
画像診断	11	58	2	13	8	20	0	2	67	21	40	2	32	9	1	2	3	9	27	0	4	330
投薬	1	3	1	1	6	3	0	0	3	1	2	0	3	1	2	0	0	0	3	0	1	32
注射	4	30	2	3	1	3	0	0	9	6	13	0	3	4	12	2	1	2	3	0	3	104
リハビリテーション	12	91	3	18	9	85	1	1	770	23	12	6	232	11	0	3	7	12	289	0	9	1,594
精神科専門療法	0	0	0	1	91	3	0	0	0	0	0	0	0	1	0	0	0	0	1	0	0	99
処置	7	29	10	26	7	127	3	0	74	22	14	11	27	92	3	13	6	4	45	0	4	523
手術	40	2,024	52	111	2	88	430	103	1,178	299	488	23	582	329	644	49	263	27	572	0	95	7,398
麻酔	6	440	8	16	0	20	13	19	110	88	145	8	148	70	108	8	67	4	173	0	11	1,463
放射線治療	0	176	0	2	0	0	0	0	0	0	0	0	0	0	0	0	1	0	0	0	0	179
病理診断	2	68	2	3	0	1	0	1	4	5	19	2	2	6	10	0	1	3	0	0	1	128
歯冠修復及び欠損補綴	0	0	0	0	0	0	0	0	0	0	0	0	0	0	0	0	0	0	0	0	0	0
歯科矯正	0	0	0	0	0	0	0	0	0	0	0	0	0	0	0	0	0	0	0	0	0	0
療養担当手当	0	0	0	0	0	0	0	0	0	0	0	0	0	0	0	0	0	0	0	0	0	0
その他	0	3	0	0	0	0	0	0	4	0	0	0	0	0	1	0	1	0	0	0	0	10
特定器材	9	162	7	7	2	45	2	63	1,900	14	46	2	524	66	74	7	68	8	325	0	11	3,342
医薬品	98	1,148	59	79	61	70	36	7	258	85	173	16	208	66	69	18	28	19	72	0	23	2,595
包括評価	292	3,987	129	269	6	483	115	106	1,799	951	1,076	146	706	482	1,320	528	241	54	898	0	9	13,598
不明	123	979	104	139	139	181	44	8	950	131	289	24	438	264	205	224	187	26	479	0	-3	4,930
合計	938	11,105	503	1,251	1,994	2,266	935	343	9,190	2,368	3,525	373	4,062	1,925	3,338	1,730	1,186	352	4,460	0	392	52,235

診療行為群×疾患群別 1人当たり医療費(年齢調整後)

45宮崎 (外来)

	感染症及び寄生虫症	新生物	血液及び造血器の疾患並びに免疫機構の障害	内分泌、栄養及び代謝疾患	精神及び行動の障害	神経系の疾患	眼及び付属器の疾患	耳及び乳様突起の疾患	循環器系の疾患	呼吸器系の疾患	消化器系の疾患	皮膚及び皮下組織の疾患	患筋骨格系及び結合組織の疾患	腎尿路生殖器系の疾患	妊娠、分娩及び産じょく	周産期に発生した病態	先天奇形、変形及び染色体異常	症状、徴候及び異常臨床所見・異常検査所見で他に分類されないもの	損傷、中毒及びその他の外因の影響	特殊目的用コード	不明	疾病計
初診料	600	140	24	108	68	70	425	214	152	2,901	270	824	460	294	18	1	15	204	484	0	65	7,336
再診料	187	184	41	582	244	170	283	107	1,114	1,039	326	432	705	317	34	9	29	84	295	0	97	6,280
入院基本料	0	0	0	0	0	0	0	0	0	0	0	0	0	0	0	0	0	0	0	0	0	0
特定入院料	0	0	0	0	0	0	0	0	0	0	0	0	0	0	0	0	0	0	0	0	0	0
医学管理等	209	255	18	663	60	127	36	28	1,605	1,527	326	201	154	311	9	4	21	76	74	0	30	5,734
在宅医療	18	37	10	635	14	340	5	3	218	76	53	8	39	63	11	26	66	14	24	0	16	1,676
検査	572	1,053	148	1,777	121	176	1,428	183	1,543	1,621	1,217	281	534	757	150	20	107	329	133	0	244	12,395
画像診断	74	919	18	122	28	200	13	52	551	377	219	19	916	311	5	3	42	247	582	0	68	4,765
投薬	178	74	19	453	169	97	174	72	1,010	1,150	233	371	306	128	13	2	8	62	111	0	38	4,667
注射	21	68	4	18	5	5	7	3	22	48	25	20	114	13	2	0	1	9	10	0	6	403
リハビリテーション	3	6	0	6	95	62	4	6	47	3	4	1	350	2	0	5	25	6	186	0	22	833
精神科専門療法	0	1	0	3	977	38	0	0	3	1	5	0	3	2	0	0	0	3	3	0	4	1,045
処置	114	25	3	368	3	11	11	72	317	209	13	133	195	2,996	3	1	70	17	255	0	30	4,845
手術	17	166	3	72	0	7	403	97	120	92	133	117	56	72	9	0	6	25	131	0	52	1,577
麻酔	2	4	0	1	0	5	3	0	4	0	2	0	64	1	0	0	0	2	4	0	2	97
放射線治療	0	169	0	2	0	1	0	1	2	0	1	0	0	11	0	0	0	0	0	0	0	189
病理診断	19	167	5	26	1	2	1	1	28	7	140	28	6	128	8	0	1	22	2	0	11	602
歯冠修復及び欠損補綴	0	0	0	0	0	0	0	0	0	0	0	0	0	0	0	0	0	0	0	0	0	0
歯科矯正	0	0	0	0	0	0	0	0	0	0	0	0	0	0	0	0	0	0	0	0	0	0
療養担当手当	0	0	0	0	0	0	0	0	0	0	0	0	0	0	0	0	0	0	0	0	0	0
その他	0	0	0	0	0	0	1	0	0	0	0	0	0	1	0	0	0	0	0	0	0	3
特定器材	2	14	1	35	3	9	2	7	63	5	11	2	6	298	0	5	9	4	10	0	3	491
医薬品	389	2,911	311	1,180	403	364	259	37	1,274	687	944	297	954	635	23	203	191	94	71	0	116	11,342
包括評価	0	0	0	0	0	0	0	0	0	0	0	0	0	0	0	0	0	0	0	0	0	0
不明	91	214	25	212	51	40	113	14	267	270	119	83	121	306	11	8	19	27	88	0	0	2,078
合計	2,495	6,407	629	6,264	2,242	1,726	3,169	897	8,340	10,014	4,039	2,820	4,982	6,646	297	289	610	1,225	2,463	0	805	66,359

診療行為群×疾患群別 1人当たり医療費(年齢調整後)

45宮崎 (歯科)

	感染症及び寄生虫症	新生物	血液及び造血器の疾患並びに免疫機構の障害	内分泌、栄養及び代謝疾患	精神及び行動の障害	神経系の疾患	眼及び付属器の疾患	耳及び乳様突起の疾患	循環器系の疾患	呼吸器系の疾患	消化器系の疾患	皮膚及び皮下組織の疾患	筋骨格系及び結合組織の疾患	腎尿路生殖器系の疾患	妊娠、分娩及び産じょく	周産期に発生した病態	先天奇形、変形及び染色体異常	症状、徴候及び異常臨床所見・異常検査所見で他に分類されないもの	損傷、中毒及びその他の外因の影響	特殊目的用コード	不明	疾病計
初診料	0	0	0	0	0	0	0	0	0	2	1,192	0	1	0	0	0	0	0	107	0	46	1,349
再診料	0	0	0	0	0	0	0	0	0	1	898	1	0	0	0	0	2	0	31	0	28	962
入院基本料	0	0	0	0	0	0	0	0	0	6	87	2	3	0	0	1	10	3	5	0	37	154
特定入院料	0	0	0	0	0	0	0	0	0	0	4	0	0	0	0	0	6	0	0	0	4	14
医学管理等	0	0	0	0	0	0	0	0	0	1	1,518	1	0	0	0	0	2	0	39	0	39	1,601
在宅医療	0	0	0	0	0	0	0	0	0	0	22	0	0	0	0	0	0	1	3	0	1	26
検査	0	0	0	0	0	0	0	0	0	1	978	1	1	0	0	0	1	0	19	0	23	1,024
画像診断	0	0	0	0	0	0	0	0	0	5	630	1	1	0	0	0	2	0	18	0	44	702
投薬	0	0	0	0	0	0	0	0	0	1	149	0	0	0	0	0	0	0	5	0	8	163
注射	0	0	0	0	0	0	0	0	0	0	1	0	0	0	0	0	0	0	0	0	1	2
リハビリテーション	0	0	0	0	0	0	0	0	0	0	65	0	0	0	0	0	3	1	22	0	3	95
精神科専門療法	0	0	0	0	0	0	0	0	0	0	0	0	0	0	0	0	0	0	0	0	0	0
処置	0	0	0	0	0	0	0	0	0	1	2,718	0	0	0	0	0	0	0	68	0	41	2,828
手術	0	0	0	0	0	0	0	0	0	3	410	1	1	0	0	2	14	1	14	0	47	491
麻酔	0	0	0	0	0	0	0	0	0	1	54	0	0	0	0	1	4	1	2	0	10	73
放射線治療	0	0	0	0	0	0	0	0	0	0	0	0	0	0	0	0	0	0	0	0	1	1
病理診断	0	0	0	0	0	0	0	0	0	0	5	0	1	0	0	0	0	0	0	0	6	13
歯冠修復及び欠損補綴	0	0	0	0	0	0	0	0	0	1	5,923	0	0	0	0	0	1	0	266	0	197	6,388
歯科矯正	0	0	0	0	0	0	0	0	0	0	18	0	0	0	0	0	10	0	0	0	26	54
療養担当手当	0	0	0	0	0	0	0	0	0	0	0	0	0	0	0	0	0	0	0	0	0	0
その他	0	0	0	0	0	0	0	0	0	0	0	0	0	0	0	0	0	0	0	0	0	0
特定器材	0	0	0	0	0	0	0	0	0	1	111	0	0	0	0	0	0	0	5	0	4	122
医薬品	0	0	0	0	0	0	0	0	0	1	110	0	1	0	0	0	1	0	4	0	18	135
包括評価	0	0	0	0	0	0	0	0	0	0	0	0	0	0	0	0	0	0	0	0	0	0
不明	0	0	0	0	0	0	0	0	0	0	0	0	0	0	0	0	0	0	0	0	833	833
合計	0	0	0	0	0	0	0	0	0	26	14,891	8	10	1	0	4	58	10	608	0	1,416	17,030

診療行為群×疾患群別 1人当たり医療費(年齢調整後)

45宮崎 (調剤)

	感染症及び寄生虫症	新生物	血液及び造血器の疾患並びに免疫機構の障害	内分泌、栄養及び代謝疾患	精神及び行動の障害	神経系の疾患	眼及び付属器の疾患	耳及び乳様突起の疾患	循環器系の疾患	呼吸器系の疾患	消化器系の疾患	皮膚及び皮下組織の疾患	患筋骨格系及び結合組織の疾患	腎尿路生殖器系の疾患	妊娠、分娩及び産じょく	周産期に発生した病態	先天奇形、変形及び染色体異常	症状、徴候及び異常臨床所見・異常検査所見で他に分類されないもの	損傷、中毒及びその他の外因の影響	特殊目的用コード	不明	疾病計
薬剤料	1,508	1,245	317	3,065	1,417	846	500	152	4,231	3,426	1,203	1,373	1,875	928	13	70	225	202	204	0	723	23,522
調剤料	102	64	17	439	275	114	54	51	869	956	221	282	276	114	5	2	8	45	53	0	76	4,022
調剤加算料	33	5	1	25	57	12	4	14	66	319	13	135	12	9	0	0	2	5	8	0	10	732
調剤基本料	84	24	7	124	78	38	74	33	266	536	80	186	131	45	4	1	4	25	50	0	47	1,834
調剤基本料加算	46	13	4	69	44	22	43	20	148	318	42	83	68	22	2	0	2	17	30	0	26	1,018
薬学管理料	105	29	8	141	82	41	101	41	292	676	89	234	141	47	4	1	4	29	59	0	54	2,177
不明	0	0	0	0	0	0	0	0	0	0	0	0	0	0	0	0	0	0	0	0	374	373
合計	1,879	1,380	353	3,863	1,951	1,072	776	311	5,871	6,231	1,648	2,295	2,502	1,164	27	75	245	322	404	0	1,310	33,680

診療種別×疾患群 1人当たり医療費(年齢調整後)

45宮崎

入院	938	11,105	503	1,251	1,994	2,266	935	343	9,190	2,368	3,525	373	4,062	1,925	3,338	1,730	1,186	352	4,460	0	392	52,235
外来	2,495	6,407	629	6,264	2,242	1,726	3,169	897	8,340	10,014	4,039	2,820	4,982	6,646	297	289	610	1,225	2,463	0	805	66,359
歯科	0	0	0	0	0	0	0	0	0	26	14,891	8	10	1	0	4	58	10	608	0	1,416	17,030
調剤	1,879	1,380	353	3,863	1,951	1,072	776	311	5,871	6,231	1,648	2,295	2,502	1,164	27	75	245	322	404	0	1,310	33,680
訪問看護	0	0	0	0	0	0	0	0	0	0	0	0	0	0	0	0	0	0	0	0	451	451
合計	5,311	18,892	1,485	11,378	6,188	5,064	4,880	1,551	23,402	18,638	24,103	5,496	11,556	9,736	3,662	2,097	2,099	1,908	7,935	0	4,374	169,756

(別掲:医薬品)

医療費のうち薬剤費(診療種別×疾患群)(年齢調整後)

入院 医薬品	98	1,148	59	79	61	70	36	7	258	85	173	16	208	66	69	18	28	19	72	0	23	2,595
外来 医薬品	389	2,911	311	1,180	403	364	259	37	1,274	687	944	297	954	635	23	203	191	94	71	0	116	11,342
調剤 薬剤料	1,508	1,245	317	3,065	1,417	846	500	152	4,231	3,426	1,203	1,373	1,875	928	13	70	225	202	204	0	723	23,522
歯科 医薬品	0	0	0	0	0	0	0	0	0	1	110	0	1	0	0	0	1	0	4	0	18	135
医薬品合計	1,995	5,303	687	4,325	1,881	1,280	796	195	5,763	4,199	2,430	1,686	3,037	1,629	105	291	445	316	351	0	881	37,594

診療行為群×疾患群別 1人当たり医療費(年齢調整後)

46鹿児島(入院)

	感染症及び寄生虫症	新生物	血液及び造血器の疾患並びに免疫機構の障害	内分泌、栄養及び代謝疾患	精神及び行動の障害	神経系の疾患	眼及び付属器の疾患	耳及び乳様突起の疾患	循環器系の疾患	呼吸器系の疾患	消化器系の疾患	皮膚及び皮下組織の疾患	筋骨格系及び結合組織の疾患	腎尿路生殖器系の疾患	妊娠、分娩及び産じょく	周産期に発生した病態	先天奇形、変形及び染色体異常	症状、徴候及び異常臨床所見・異常検査所見で他に分類されないもの	損傷、中毒及びその他の外因の影響	特殊目的用コード	不明	疾病計
初診料	5	2	0	2	2	2	0	1	9	11	10	1	2	3	2	8	0	2	10	0	0	74
再診料	0	0	0	0	0	0	0	0	0	0	0	0	0	0	0	0	0	0	0	0	0	0
入院基本料	157	874	60	236	1,047	869	81	13	724	223	436	40	506	364	801	132	59	97	530	0	131	7,381
特定入院料	135	963	32	254	796	271	165	13	1,137	552	566	23	390	210	78	990	260	66	574	0	53	7,528
医学管理等	7	119	5	11	12	14	2	3	57	22	42	4	46	22	48	5	3	3	49	0	4	479
在宅医療	1	7	0	12	0	5	0	0	9	8	3	0	2	3	1	3	2	0	3	0	0	61
検査	19	97	11	26	27	19	11	1	155	28	73	3	26	34	74	11	8	11	19	0	7	660
画像診断	7	36	1	9	8	14	0	1	58	14	26	1	31	10	1	1	2	6	23	0	3	253
投薬	1	3	0	1	8	3	0	0	2	1	2	0	2	1	4	0	0	0	3	0	1	33
注射	4	26	2	3	2	3	0	0	11	11	10	0	2	5	30	1	2	2	2	0	1	119
リハビリテーション	21	122	4	43	12	216	1	1	935	33	21	5	458	25	1	9	15	22	506	0	31	2,481
精神科専門療法	0	0	0	0	113	4	0	0	0	0	0	0	0	0	0	0	0	0	0	0	0	118
処置	10	26	1	14	3	114	3	10	82	13	32	8	26	141	4	18	14	4	46	0	17	588
手術	18	2,374	44	94	2	100	381	62	1,080	221	566	23	698	349	641	54	261	24	531	0	51	7,573
麻酔	4	512	7	14	0	28	12	13	126	72	162	9	181	83	112	9	75	4	195	0	8	1,625
放射線治療	1	276	0	1	0	0	0	0	0	0	1	1	0	0	0	0	0	0	0	0	0	281
病理診断	1	68	1	2	0	1	0	0	3	4	19	1	2	13	12	0	1	1	0	0	1	131
歯冠修復及び欠損補綴	0	0	0	0	0	0	0	0	0	0	0	0	0	0	0	0	0	0	0	0	0	0
歯科矯正	0	0	0	0	0	0	0	0	0	0	0	0	0	0	0	0	0	0	0	0	0	0
療養担当手当	0	0	0	0	0	0	0	0	0	0	0	0	0	0	0	0	0	0	0	0	0	0
その他	0	0	0	0	0	0	0	0	1	0	1	0	0	0	0	0	0	0	0	0	0	3
特定器材	4	212	4	18	0	48	4	39	1,447	7	77	2	607	69	74	3	64	4	292	0	5	2,978
医薬品	39	1,187	60	116	81	73	35	6	273	76	340	17	161	87	99	9	31	11	79	0	13	2,794
包括評価	394	5,153	118	327	24	686	190	116	1,972	1,274	1,454	221	925	561	735	573	235	48	962	0	0	15,967
不明	93	1,316	61	116	101	150	29	4	918	205	361	58	480	189	154	196	198	22	361	0	0	5,015
合計	919	13,373	411	1,299	2,239	2,623	917	285	8,999	2,776	4,203	418	4,547	2,171	2,870	2,023	1,231	328	4,184	0	326	56,141

診療行為群×疾患群別 1人当たり医療費(年齢調整後)

46鹿児島(外来)

	感染症及び寄生虫症	新生物	血液及び造血器の疾患並びに免疫機構の障害	内分泌、栄養及び代謝疾患	精神及び行動の障害	神経系の疾患	眼及び付属器の疾患	耳及び乳様突起の疾患	循環器系の疾患	呼吸器系の疾患	消化器系の疾患	皮膚及び皮下組織の疾患	患筋骨格系及び結合組織の疾患	腎尿路生殖器系の疾患	妊娠、分娩及び産じょく	周産期に発生した病態	先天奇形、変形及び染色体異常	症状、徴候及び異常臨床所見・異常検査所見で他に分類されないもの	損傷、中毒及びその他の外因の影響	特殊目的用コード	不明	疾病計
初診料	567	195	23	113	67	76	467	199	152	2,881	288	797	438	254	28	1	15	217	472	0	54	7,302
再診料	211	207	43	630	257	203	318	94	1,192	1,147	286	451	695	307	42	11	23	76	274	0	86	6,554
入院基本料	0	0	0	0	0	0	0	0	0	0	0	0	0	0	0	0	0	0	0	0	0	0
特定入院料	0	0	0	0	0	0	0	0	0	0	0	0	0	0	0	0	0	0	0	0	0	0
医学管理等	125	310	19	741	69	140	34	18	1,629	1,059	241	174	157	298	11	6	18	54	58	0	22	5,183
在宅医療	13	58	10	670	11	429	5	2	212	101	54	4	59	83	10	9	53	11	22	0	8	1,823
検査	554	1,186	140	1,839	115	194	1,527	181	1,536	1,609	1,243	239	586	799	222	17	98	315	135	0	225	12,759
画像診断	91	1,149	20	156	28	242	24	45	639	410	235	21	1,010	248	4	3	40	293	628	0	58	5,343
投薬	170	88	18	493	164	110	193	69	1,046	1,175	205	371	308	127	20	2	8	55	104	0	33	4,758
注射	24	71	5	21	5	7	6	4	24	51	24	9	82	15	3	0	1	10	11	0	4	376
リハビリテーション	4	12	1	22	206	148	4	2	113	9	10	2	803	6	0	13	25	17	300	0	28	1,722
精神科専門療法	0	1	0	3	909	32	0	0	2	0	2	0	1	1	0	0	0	2	0	0	3	958
処置	189	35	1	251	4	19	21	65	147	276	9	161	138	3,095	5	1	13	6	255	0	27	4,717
手術	12	166	4	115	1	9	453	34	115	66	127	57	49	131	12	0	5	25	131	0	43	1,555
麻酔	3	4	0	1	0	3	2	0	17	1	5	0	64	1	1	0	0	1	3	0	1	108
放射線治療	0	239	0	5	0	1	0	0	2	1	1	1	3	6	0	0	0	0	0	0	0	260
病理診断	13	200	5	23	1	2	2	0	25	6	123	14	7	92	8	0	1	13	1	0	9	543
歯冠修復及び欠損補綴	0	0	0	0	0	0	0	0	0	0	0	0	0	0	0	0	0	0	0	0	0	0
歯科矯正	0	0	0	0	0	0	0	0	0	0	0	0	0	0	0	0	0	0	0	0	0	0
療養担当手当	0	0	0	0	0	0	0	0	0	0	0	0	0	0	0	0	0	0	0	0	0	0
その他	0	0	0	1	0	0	7	0	0	0	0	0	0	0	0	0	0	0	0	0	0	8
特定器材	1	12	0	35	0	7	2	6	17	4	19	5	7	368	0	0	2	1	9	0	3	498
医薬品	682	3,177	589	1,610	545	281	333	23	1,556	650	691	336	1,146	781	39	243	166	92	66	0	133	13,141
包括評価	0	0	0	0	0	0	0	0	0	0	0	0	0	0	0	0	0	0	0	0	0	0
不明	86	248	97	199	49	46	42	8	260	175	117	98	135	227	9	9	20	21	74	0	0	1,922
合計	2,746	7,355	976	6,926	2,433	1,948	3,442	753	8,685	9,618	3,679	2,739	5,688	6,836	414	314	489	1,211	2,541	0	738	69,529

診療行為群×疾患群別 1人当たり医療費(年齢調整後)

46鹿児島(歯科)

	感染症及び寄生虫症	新生物	血液及び造血器の疾患並びに免疫機構の障害	内分泌、栄養及び代謝疾患	精神及び行動の障害	神経系の疾患	眼及び付属器の疾患	耳及び乳様突起の疾患	循環器系の疾患	呼吸器系の疾患	消化器系の疾患	皮膚及び皮下組織の疾患	筋骨格系及び結合組織の疾患	腎尿路生殖器系の疾患	妊娠、分娩及び産じょく	周産期に発生した病態	先天奇形、変形及び染色体異常	症状、徴候及び異常臨床所見・異常検査所見で他に分類されないもの	損傷、中毒及びその他の外因の影響	特殊目的用コード	不明	疾病計
初診料	0	0	0	0	0	0	0	0	0	2	1,021	0	0	0	0	0	0	0	95	0	50	1,169
再診料	0	0	0	0	0	0	0	0	0	1	996	0	0	0	0	0	2	1	32	0	36	1,069
入院基本料	0	0	0	0	0	0	0	0	0	4	82	4	2	0	0	0	15	0	13	0	43	163
特定入院料	0	0	0	0	0	0	0	0	0	0	1	0	0	0	0	0	1	0	0	0	0	3
医学管理等	0	0	0	0	0	0	0	0	0	1	1,556	1	0	0	0	0	2	1	31	0	49	1,642
在宅医療	0	0	0	0	0	0	0	0	0	0	20	0	0	0	0	0	0	1	3	0	1	25
検査	0	0	0	0	0	0	0	0	0	1	860	1	0	0	0	0	1	0	12	0	30	906
画像診断	0	0	0	0	0	0	0	0	0	4	599	1	1	0	0	0	2	1	13	0	30	649
投薬	0	0	0	0	0	0	0	0	0	0	146	0	0	0	0	0	0	0	4	0	8	159
注射	0	0	0	0	0	0	0	0	0	0	0	0	0	0	0	0	0	0	0	0	0	1
リハビリテーション	0	0	0	0	0	0	0	0	0	0	72	0	0	0	0	0	1	1	32	0	4	109
精神科専門療法	0	0	0	0	0	0	0	0	0	0	0	0	0	0	0	0	0	0	0	0	0	0
処置	0	0	0	0	0	0	0	0	0	1	2,378	0	0	0	0	0	0	1	42	0	64	2,486
手術	0	0	0	0	0	0	0	0	0	2	434	1	0	0	0	0	16	0	16	0	36	505
麻酔	0	0	0	0	0	0	0	0	0	1	51	0	0	0	0	0	5	0	3	0	9	70
放射線治療	0	0	0	0	0	0	0	0	0	0	0	0	0	0	0	0	0	0	0	0	1	1
病理診断	0	0	0	0	0	0	0	0	0	0	5	0	0	0	0	0	0	0	0	0	3	8
歯冠修復及び欠損補綴	0	0	0	0	0	0	0	0	0	1	6,547	0	0	0	0	0	1	0	242	0	232	7,024
歯科矯正	0	0	0	0	0	0	0	0	0	0	24	0	0	0	0	0	11	0	0	0	10	45
療養担当手当	0	0	0	0	0	0	0	0	0	0	0	0	0	0	0	0	0	0	0	0	0	0
その他	0	0	0	0	0	0	0	0	0	0	0	0	0	0	0	0	0	0	0	0	0	0
特定器材	0	0	0	0	0	0	0	0	0	0	125	0	0	0	0	0	0	0	10	0	6	140
医薬品	0	0	0	0	0	0	0	0	0	1	107	0	0	0	0	0	1	0	4	0	13	126
包括評価	0	0	0	0	0	0	0	0	0	0	0	0	0	0	0	0	0	0	0	0	0	0
不明	0	0	0	0	0	0	0	0	0	0	0	0	0	0	0	0	0	0	0	0	614	614
合計	0	0	0	0	0	0	0	0	0	18	15,024	10	5	0	0	0	61	6	551	0	1,239	16,914

診療行為群×疾患群別 1人当たり医療費(年齢調整後)

46鹿児島(調剤)

	感染症及び寄生虫症	新生物	血液及び造血器の疾患並びに免疫機構の障害	内分泌、栄養及び代謝疾患	精神及び行動の障害	神経系の疾患	眼及び付属器の疾患	耳及び乳様突起の疾患	循環器系の疾患	呼吸器系の疾患	消化器系の疾患	皮膚及び皮下組織の疾患	患筋骨格系及び結合組織の疾患	腎尿路生殖器系の疾患	妊娠、分娩及び産じょく	周産期に発生した病態	先天奇形、変形及び染色体異常	見・異常検査所見で他に分類されないもの	症状、徴候及び異常臨床所見	損傷、中毒及びその他の外因の影響	特殊目的用コード	不明	疾病計
薬剤料	1,273	1,168	127	3,100	969	1,005	483	168	4,111	3,118	991	1,083	1,692	873	11	23	174	134	153	0	626	21,282	
調剤料	92	71	17	483	233	130	50	56	876	920	189	289	282	107	5	1	8	40	46	0	67	3,963	
調剤加算料	19	6	1	25	36	14	1	12	56	247	10	67	8	6	0	0	2	4	5	0	7	528	
調剤基本料	75	27	7	134	67	44	79	34	260	552	70	172	132	44	4	1	4	21	46	0	42	1,813	
調剤基本料加算	58	18	5	93	43	30	48	24	182	427	52	120	96	28	2	1	3	17	37	0	28	1,310	
薬学管理料	95	32	8	152	75	49	97	40	289	668	81	221	150	44	4	1	5	25	57	0	49	2,143	
不明	0	0	0	0	0	0	0	0	0	0	0	0	0	0	0	0	0	0	0	0	280	280	
合計	1,612	1,322	165	3,987	1,423	1,272	759	335	5,774	5,932	1,394	1,951	2,359	1,102	26	27	196	240	345	0	1,099	31,320	

診療種別×疾患群 1人当たり医療費(年齢調整後)

46鹿児島

入院	919	13,373	411	1,299	2,239	2,623	917	285	8,999	2,776	4,203	418	4,547	2,171	2,870	2,023	1,231	328	4,184	0	326	56,141
外来	2,746	7,355	976	6,926	2,433	1,948	3,442	753	8,685	9,618	3,679	2,739	5,688	6,836	414	314	489	1,211	2,541	0	738	69,529
歯科	0	0	0	0	0	0	0	0	0	18	15,024	10	5	0	0	0	61	6	551	0	1,239	16,914
調剤	1,612	1,322	165	3,987	1,423	1,272	759	335	5,774	5,932	1,394	1,951	2,359	1,102	26	27	196	240	345	0	1,099	31,320
訪問看護	0	0	0	0	0	0	0	0	0	0	0	0	0	0	0	0	0	0	0	0	479	479
合計	5,277	22,049	1,552	12,213	6,095	5,843	5,118	1,372	23,458	18,344	24,299	5,118	12,599	10,109	3,310	2,364	1,976	1,786	7,621	0	3,881	174,383

(別掲:医薬品)

医療費のうち薬剤費(診療種別×疾患群)(年齢調整後)

入院 医薬品	39	1,187	60	116	81	73	35	6	273	76	340	17	161	87	99	9	31	11	79	0	13	2,794
外来 医薬品	682	3,177	589	1,610	545	281	333	23	1,556	650	691	336	1,146	781	39	243	166	92	66	0	133	13,141
調剤 薬剤料	1,273	1,168	127	3,100	969	1,005	483	168	4,111	3,118	991	1,083	1,692	873	11	23	174	134	153	0	626	21,282
歯科 医薬品	0	0	0	0	0	0	0	0	0	1	107	0	0	0	0	0	1	0	4	0	13	126
医薬品合計	1,994	5,532	777	4,826	1,595	1,360	851	197	5,940	3,845	2,129	1,436	3,000	1,742	150	275	372	238	301	0	784	37,343

診療行為群×疾患群別 1人当たり医療費(年齢調整後)

47沖繩 (入院)

	感染症及び寄生虫症	新生物	血液及び造血器の疾患並びに免疫機構の障害	内分泌、栄養及び代謝疾患	精神及び行動の障害	神経系の疾患	眼及び付属器の疾患	耳及び乳様突起の疾患	循環器系の疾患	呼吸器系の疾患	消化器系の疾患	皮膚及び皮下組織の疾患	筋骨格系及び結合組織の疾患	腎尿路生殖器系の疾患	妊娠、分娩及び産じょく	周産期に発生した病態	先天奇形、変形及び染色体異常	症状、徴候及び異常臨床所見・異常検査所見で他に分類されないもの	損傷、中毒及びその他の外因の影響	特殊目的用コード	不明	疾病計
初診料	4	2	0	1	1	2	0	1	9	14	10	1	2	4	3	5	1	1	8	0	0	70
再診料	0	0	0	0	0	0	0	0	0	0	0	0	0	0	0	0	0	0	0	0	0	0
入院基本料	150	696	56	173	653	859	35	6	905	278	242	30	171	245	884	98	65	119	247	0	75	5,985
特定入院料	146	575	32	159	1,674	405	201	15	1,481	521	545	41	220	206	164	783	262	115	417	0	19	7,982
医学管理等	10	89	4	12	5	11	3	3	59	38	37	6	27	25	28	3	3	3	36	0	4	407
在宅医療	2	10	0	7	0	6	0	0	9	13	3	1	1	4	2	2	3	0	2	0	0	66
検査	15	77	9	20	15	54	12	1	215	29	45	3	14	30	68	10	13	10	10	0	5	657
画像診断	5	39	1	5	5	14	1	1	40	12	14	1	9	10	1	1	3	3	8	0	1	173
投薬	0	2	0	1	5	3	0	0	2	1	1	0	1	1	3	0	0	0	1	0	0	22
注射	2	15	1	2	1	4	0	0	5	3	4	0	2	5	31	2	1	1	0	0	1	82
リハビリテーション	24	140	3	51	11	151	1	1	1,027	62	28	20	214	37	0	1	24	22	298	0	13	2,127
精神科専門療法	1	1	0	1	165	5	0	0	1	0	0	0	1	0	0	0	0	0	0	0	0	176
処置	18	20	2	35	6	83	2	5	103	39	22	15	43	89	4	8	17	3	41	0	5	562
手術	27	2,088	50	101	8	78	455	94	1,529	198	617	35	589	351	791	67	322	24	617	0	90	8,128
麻酔	7	504	4	14	1	22	12	25	175	61	198	13	149	88	69	14	100	4	195	0	12	1,667
放射線治療	0	196	0	0	0	0	0	0	0	2	1	0	0	0	0	0	2	0	1	0	0	202
病理診断	1	60	1	2	0	1	0	1	5	6	16	1	1	9	12	0	1	0	0	0	4	121
歯冠修復及び欠損補綴	0	0	0	0	0	0	0	0	0	0	0	0	0	0	0	0	0	0	0	0	0	0
歯科矯正	0	0	0	0	0	0	0	0	0	0	0	0	0	0	0	0	0	0	0	0	0	0
療養担当手当	0	0	0	0	0	0	0	0	0	0	0	0	0	0	0	0	0	0	0	0	0	0
その他	0	1	0	0	0	0	0	0	8	0	3	1	2	0	1	0	0	0	0	0	0	16
特定器材	7	215	3	50	7	49	6	8	2,463	13	66	3	462	78	61	4	64	4	336	0	10	3,909
医薬品	27	876	35	99	52	102	41	7	274	65	144	41	68	96	90	10	33	22	76	0	15	2,172
包括評価	506	4,074	131	416	12	487	130	141	2,535	1,692	1,821	309	928	842	1,255	565	224	62	1,090	0	9	17,231
不明	125	1,027	111	147	110	149	24	6	1,419	190	463	67	294	158	215	344	124	19	303	0	0	5,296
合計	1,077	10,708	446	1,297	2,732	2,488	924	314	12,263	3,236	4,277	588	3,199	2,278	3,681	1,918	1,262	414	3,687	0	265	57,051

診療行為群×疾患群別 1人当たり医療費(年齢調整後)

47沖繩 (外来)

	感染症及び寄生虫症	新生物	血液及び造血器の疾患並びに免疫機構の障害	内分泌、栄養及び代謝疾患	精神及び行動の障害	神経系の疾患	眼及び付属器の疾患	耳及び乳様突起の疾患	循環器系の疾患	呼吸器系の疾患	消化器系の疾患	皮膚及び皮下組織の疾患	患筋骨格系及び結合組織の疾患	腎尿路生殖器系の疾患	妊娠、分娩及び産じょく	周産期に発生した病態	先天奇形、変形及び染色体異常	見・異常検査所見で他に分類されないもの	症状、徴候及び異常臨床所見	損傷、中毒及びその他の外因の影響	特殊目的用コード	不明	疾病計
初診料	596	117	23	101	68	58	458	200	136	2,733	200	757	480	192	32	1	12	292	341	0	64	6,862	
再診料	141	155	38	497	280	162	208	85	957	847	206	307	576	285	41	14	22	91	159	0	116	5,188	
入院基本料	0	0	0	0	0	0	0	0	0	0	0	0	0	0	0	0	0	0	0	0	0	0	0
特定入院料	0	0	0	0	0	0	0	0	0	0	0	0	0	0	0	0	0	0	0	0	0	0	0
医学管理等	110	197	15	655	64	103	33	18	1,405	679	166	97	190	307	11	7	11	74	63	0	23	4,231	
在宅医療	13	44	10	635	18	578	10	5	315	95	44	15	45	73	10	31	73	17	16	0	18	2,065	
検査	465	846	164	1,705	152	179	1,565	211	1,599	1,515	947	225	557	785	254	22	65	556	142	0	474	12,428	
画像診断	65	878	25	175	24	152	24	47	543	404	208	26	1,041	201	6	4	33	410	526	0	52	4,844	
投薬	149	73	21	387	185	86	178	73	856	1,028	141	304	272	110	24	3	7	64	65	0	45	4,071	
注射	24	64	3	15	3	4	5	2	20	43	18	7	104	11	3	1	0	11	8	0	7	353	
リハビリテーション	1	9	0	18	41	112	1	5	92	5	2	0	620	6	0	1	16	11	223	0	21	1,184	
精神科専門療法	2	3	0	3	1,445	56	0	0	16	2	3	0	2	3	0	0	0	2	4	0	1	1,543	
処置	149	19	15	561	6	10	21	56	785	333	47	158	184	3,113	6	2	17	21	169	0	27	5,700	
手術	15	170	6	103	1	11	630	54	72	68	134	129	59	142	18	0	7	36	145	0	96	1,897	
麻酔	7	1	0	2	1	5	3	1	3	0	1	0	84	1	1	0	0	1	6	0	2	119	
放射線治療	0	268	1	4	3	0	0	1	2	1	3	0	5	2	0	0	0	0	0	0	9	299	
病理診断	14	164	7	28	1	3	2	1	35	8	206	14	9	110	13	0	1	36	2	0	8	662	
歯冠修復及び欠損補綴	0	0	0	0	0	0	0	0	0	0	0	0	0	0	0	0	0	0	0	0	0	0	0
歯科矯正	0	0	0	0	0	0	0	0	0	0	0	0	0	0	0	0	0	0	0	0	0	0	0
療養担当手当	0	0	0	0	0	0	0	0	0	0	0	0	0	0	0	0	0	0	0	0	0	0	0
その他	0	1	0	1	0	2	9	0	2	0	8	1	0	1	0	0	0	1	0	0	0	26	
特定器材	1	8	2	74	1	6	4	5	97	5	26	2	9	352	0	0	1	6	14	0	11	625	
医薬品	205	2,243	308	1,076	355	191	330	23	1,244	624	607	195	715	459	24	264	133	102	53	0	112	9,264	
包括評価	0	0	0	0	0	0	0	0	0	0	0	0	0	0	0	0	0	0	0	0	0	0	0
不明	51	151	36	158	31	37	36	14	224	106	82	36	133	175	12	6	8	21	51	0	0	1,369	
合計	2,011	5,411	675	6,199	2,681	1,755	3,517	802	8,404	8,497	3,050	2,275	5,085	6,329	453	356	408	1,753	1,988	0	1,084	62,731	

診療行為群×疾患群別 1人当たり医療費(年齢調整後)

47沖繩 (歯科)

	感染症及び寄生虫症	新生物	血液及び造血器の疾患並びに免疫機構の障害	内分泌、栄養及び代謝疾患	精神及び行動の障害	神経系の疾患	眼及び付属器の疾患	耳及び乳様突起の疾患	循環器系の疾患	呼吸器系の疾患	消化器系の疾患	皮膚及び皮下組織の疾患	筋骨格系及び結合組織の疾患	腎尿路生殖器系の疾患	妊娠、分娩及び産じょく	周産期に発生した病態	先天奇形、変形及び染色体異常	症状、徴候及び異常臨床所見・異常検査所見で他に分類されないもの	損傷、中毒及びその他の外因の影響	特殊目的用コード	不明	疾病計
初診料	0	0	0	0	0	0	0	0	0	1	1,130	0	0	0	0	0	1	0	62	0	18	1,213
再診料	0	0	0	0	0	0	0	0	0	1	858	0	0	0	0	0	2	1	17	0	10	889
入院基本料	0	0	0	0	0	0	0	0	0	4	89	2	0	0	0	0	4	1	7	0	36	143
特定入院料	0	0	0	0	0	0	0	0	0	0	7	0	0	0	0	0	14	0	1	0	6	28
医学管理等	0	0	0	0	0	0	0	0	0	1	1,394	1	0	0	0	0	3	1	14	0	15	1,429
在宅医療	0	0	0	0	0	0	0	0	0	0	22	0	0	0	0	0	0	1	1	0	0	23
検査	0	0	0	0	0	0	0	0	0	1	975	1	1	0	0	0	1	0	9	0	13	1,001
画像診断	0	0	0	0	0	0	0	0	0	4	627	1	0	0	0	0	2	1	8	0	23	665
投薬	0	0	0	0	0	0	0	0	0	0	146	0	0	0	0	0	0	0	3	0	3	153
注射	0	0	0	0	0	0	0	0	0	0	1	0	0	0	0	0	0	0	0	0	0	1
リハビリテーション	0	0	0	0	0	0	0	0	0	0	62	0	0	0	0	0	4	3	15	0	3	89
精神科専門療法	0	0	0	0	0	0	0	0	0	0	0	0	0	0	0	0	0	0	0	0	0	0
処置	0	0	0	0	0	0	0	0	0	1	2,692	0	0	0	0	0	0	0	34	0	15	2,742
手術	0	0	0	0	0	0	0	0	0	2	420	0	0	0	0	0	17	0	11	0	29	481
麻酔	0	0	0	0	0	0	0	0	0	1	69	0	0	0	0	0	7	0	2	0	8	88
放射線治療	0	0	0	0	0	0	0	0	0	0	1	0	0	0	0	0	0	0	0	0	2	3
病理診断	0	0	0	0	0	0	0	0	0	0	8	0	1	0	0	0	0	0	0	0	4	14
歯冠修復及び欠損補綴	0	0	0	0	0	0	0	0	0	0	6,451	0	0	0	0	0	1	0	154	0	35	6,641
歯科矯正	0	0	0	0	0	0	0	0	0	0	29	0	0	0	0	0	10	0	0	0	5	45
療養担当手当	0	0	0	0	0	0	0	0	0	0	0	0	0	0	0	0	0	0	0	0	0	0
その他	0	0	0	0	0	0	0	0	0	0	0	0	0	0	0	0	0	0	0	0	0	0
特定器材	0	0	0	0	0	0	0	0	0	0	132	0	0	0	0	0	0	0	4	0	4	140
医薬品	0	0	0	0	0	0	0	0	0	1	108	0	0	0	0	0	1	0	2	0	19	132
包括評価	0	0	0	0	0	0	0	0	0	0	0	0	0	0	0	0	0	0	0	0	0	0
不明	0	0	0	0	0	0	0	0	0	0	0	0	0	0	0	0	0	0	0	0	962	962
合計	0	0	0	0	0	0	0	0	0	17	15,221	7	4	0	0	0	69	9	344	0	1,211	16,882

診療行為群×疾患群別 1人当たり医療費(年齢調整後)

47沖繩 (調剤)

	感染症及び寄生虫症	新生物	血液及び造血器の疾患並びに免疫機構の障害	内分泌、栄養及び代謝疾患	精神及び行動の障害	神経系の疾患	眼及び付属器の疾患	耳及び乳様突起の疾患	循環器系の疾患	呼吸器系の疾患	消化器系の疾患	皮膚及び皮下組織の疾患	患筋骨格系及び結合組織の疾患	腎尿路生殖器系の疾患	妊娠、分娩及び産じよく	周産期に発生した病態	異常先天奇形、変形及び染色体	見・異常検査所見で他に分類されないもの	症状、徴候及び異常臨床所見	損傷、中毒及びその他の外因の影響	特殊目的用コード	不明	疾病計
薬剤料	977	1,371	535	2,984	1,732	850	506	166	4,294	2,814	927	975	1,710	1,245	30	19	188	212	131	0	852	22,521	
調剤料	81	76	23	408	321	113	43	60	741	836	139	233	240	119	12	3	8	49	29	0	82	3,617	
調剤加算料	24	5	1	25	55	11	1	13	50	188	6	111	7	7	0	1	2	3	3	0	9	522	
調剤基本料	66	27	9	113	89	35	73	38	220	458	52	150	119	46	7	2	3	26	26	0	47	1,607	
調剤基本料加算	43	15	5	66	47	21	45	25	127	303	33	97	70	26	4	1	2	17	18	0	27	992	
薬学管理料	83	34	11	132	100	43	85	45	253	563	62	189	139	54	9	2	5	32	33	0	57	1,931	
不明	0	0	0	0	0	0	0	0	0	0	0	0	0	0	0	0	0	0	0	0	272	272	
合計	1,274	1,529	584	3,727	2,345	1,072	753	348	5,685	5,162	1,220	1,756	2,285	1,498	62	28	208	339	240	0	1,346	31,463	

診療種別×疾患群 1人当たり医療費(年齢調整後)

47沖繩

入院	1,077	10,708	446	1,297	2,732	2,488	924	314	12,263	3,236	4,277	588	3,199	2,278	3,681	1,918	1,262	414	3,687	0	265	57,051
外来	2,011	5,411	675	6,199	2,681	1,755	3,517	802	8,404	8,497	3,050	2,275	5,085	6,329	453	356	408	1,753	1,988	0	1,084	62,731
歯科	0	0	0	0	0	0	0	0	0	17	15,221	7	4	0	0	0	69	9	344	0	1,211	16,882
調剤	1,274	1,529	584	3,727	2,345	1,072	753	348	5,685	5,162	1,220	1,756	2,285	1,498	62	28	208	339	240	0	1,346	31,463
訪問看護	0	0	0	0	0	0	0	0	0	0	0	0	0	0	0	0	0	0	0	0	496	496
合計	4,362	17,648	1,704	11,222	7,758	5,314	5,194	1,464	26,352	16,912	23,767	4,625	10,574	10,106	4,196	2,303	1,947	2,516	6,259	0	4,401	168,622

(別掲:医薬品)

医療費のうち薬剤費(診療種別×疾患群)(年齢調整後)

入院 医薬品	27	876	35	99	52	102	41	7	274	65	144	41	68	96	90	10	33	22	76	0	15	2,172
外来 医薬品	205	2,243	308	1,076	355	191	330	23	1,244	624	607	195	715	459	24	264	133	102	53	0	112	9,264
調剤 薬剤料	977	1,371	535	2,984	1,732	850	506	166	4,294	2,814	927	975	1,710	1,245	30	19	188	212	131	0	852	22,521
歯科 医薬品	0	0	0	0	0	0	0	0	0	1	108	0	0	0	0	0	1	0	2	0	19	132
医薬品合計	1,208	4,491	879	4,159	2,140	1,142	876	197	5,812	3,504	1,786	1,212	2,493	1,801	143	293	355	336	262	0	998	34,088