

船員保險事業年報

平成 2 7 年度



全国健康保険協会 船員保険部
船員保険

目 次

概 要

事業年報概要	2
--------------	---

総 括 表

船員保険

1. 年度別適用状況	14
2. 被保険者及び被扶養者の年齢構成割合	15
3. 標準報酬月額・年間標準賞与額別被保険者数	
(1) 標準報酬月額別被保険者数	16
(2) 年間標準賞与額別被保険者数	17
4. 保険給付決定状況（疾病給付）	18
5. 保険給付諸率	20
6. 年金給付決定状況	22
7. 一時金決定状況	23
8. 行方不明手当金支給決定状況	23
9. 介護料支給状況	23
10. 限度額適用・標準負担額減額認定証、限度額適用認定証交付状況	
(1) 限度額適用・標準負担額減額認定証交付状況	23
(2) 限度額適用認定証交付状況	23
11. 年度別収支状況	24
12. 年度別適用状況（年度平均）	28

介護保険

年度別適用状況（介護保険第2号被保険者）	30
----------------------------	----

全 国 編

第1表 適用状況	32
第2表 賞与支払状況	36
第3表 標準報酬月額別被保険者数	38
第4表 年間標準賞与額別被保険者数	40
第5表 被保険者数・被扶養者数及び扶養率	44
第6表 被保険者数・被扶養者数年齢別内訳	45
第7表 保険給付決定状況（疾病給付）	48
第8表 保険給付諸率	66

第9表	特定疾病療養受療証交付数	79
第10表	限度額適用・標準負担額減額認定証、限度額適用認定証交付状況	
(1)	限度額適用・標準負担額減額認定証交付状況	80
(2)	限度額適用認定証交付状況	81
第11表	年金受給権者状況	82
第12表	平均年金月額（受給権者）	86
第13表	一時金給付決定状況	90
第14表	生活習慣病予防健診及び特定健康診査の実績件数	92
第15表	特定保健指導実施状況	93
第16表	福祉事業	94

都道府県編

第1表	適用状況	102
第2表	賞与支払状況	106
第3表	被保険者数・被扶養者数及び扶養率	108
第4表	被保険者数・被扶養者数年齢別内訳	109
第5表	保険給付決定状況（疾病給付）	112
第6表	保険給付諸率	130
第7表	特定疾病療養受療証交付数	143
第8表	限度額適用・標準負担額減額認定証、限度額適用認定証交付状況	
(1)	限度額適用・標準負担額減額認定証交付状況	144
(2)	限度額適用認定証交付状況	145

関係諸制度

介護保険

第1表	年度別月別適用状況	148
第2表	都道府県別適用状況	149
第3表	標準報酬月額別被保険者数	150

その他

制度改正経過概要（主として事業統計に関連のある事項）	〔平成28年4月1日現在〕	
.....		151
平成22年1月の船員保険制度の見直しについて		193

用語の解説

用語の解説	199
-------	-----

例 言

I. 船員保険法の呼称について

1. 旧法

国民年金法等の一部を改正する法律（昭和 60 年法律第 34 号）（昭和 61 年 4 月 1 日施行）により、船員保険の職務外年金部門は厚生年金保険に統合された。この年報においては、同法による改正前の船員保険法を「旧法」という。

2. 新法、新々法

雇用保険法等の一部を改正する法律（平成 19 年法律第 30 号）（平成 22 年 1 月 1 日施行）により、船員保険の職務上疾病・年金部門及び失業部門はそれぞれ、労災保険及び雇用保険に統合された。この年報においては、同法による改正前の船員保険法を「新法」、改正後の船員保険法を「新々法」という。また、単に「法」と表記した場合は「新々法」を指す。

II. 平成 22 年 1 月以降の船員保険の保険給付について

平成 19 年の法律改正による職務上疾病・年金部門及び失業部門の一般制度への統合により、平成 22 年 1 月以降の新たな船員保険は、「職務外給付」と ILO 条約や船員法に則った「独自給付」及び「職務上上乘せ給付」を行う制度として、全国健康保険協会が運営することとなった。この年報においては、平成 22 年 1 月以降、全国健康保険協会が支給する船員保険の保険給付を次の 1～4 のとおり類別して呼んでいる。なお、特に断りが無い場合は、保険給付の統計表の数値は 1～4 を区分していない。

1. 職務外給付

職務外の傷病を支給事由とする保険給付（下船後の療養補償を除く）。

2. 独自給付

IL0 条約や船員法に則った船員独自の給付であり、一般制度である労災保険には同趣旨の給付がないことから、船員保険の職務上給付（労災保険相当分）が労災保険に統合された平成 22 年 1 月以降においても、新たな船員保険の保険給付として支給するもの。下船後の療養補償及び行方不明手当金が該当する。

3. 職務上上乘せ給付

IL0 条約や船員法により、船員に対する災害補償の水準は労災保険の水準を上回る場合があることから、船員保険の職務上給付（労災保険相当分）が労災保険に統合された平成 22 年 1 月以降においても、新たな船員保険の保険給付として、船員に対する災害補償の給付水準と労災保険の給付水準との差を補填するために支給するもの。休業手当金、障害年金、障害手当金、遺族年金、遺族一時金等を労災保険の上乗せとして支給している。

4. 経過的職務上給付

平成21年12月以前に発生した職務上の災害による傷病等が支給事由の給付であり、経過措置により、船員保険の職務上給付（労災保険相当分）が労災保険に統合された平成22年1月以降においても、新法の給付基準で全国健康保険協会が支給するもの。

なお、昭和61年3月以前に受給権が発生した障害年金及び遺族年金については旧法の給付基準で日本年金機構が支給している。

III. 適用関係の統計表における集計対象について

1. 船員保険全体

適用関係の統計表において「船員保険全体」と表記した場合は、全年齢の加入者を集計対象としている。

2. 75歳未満（再掲）

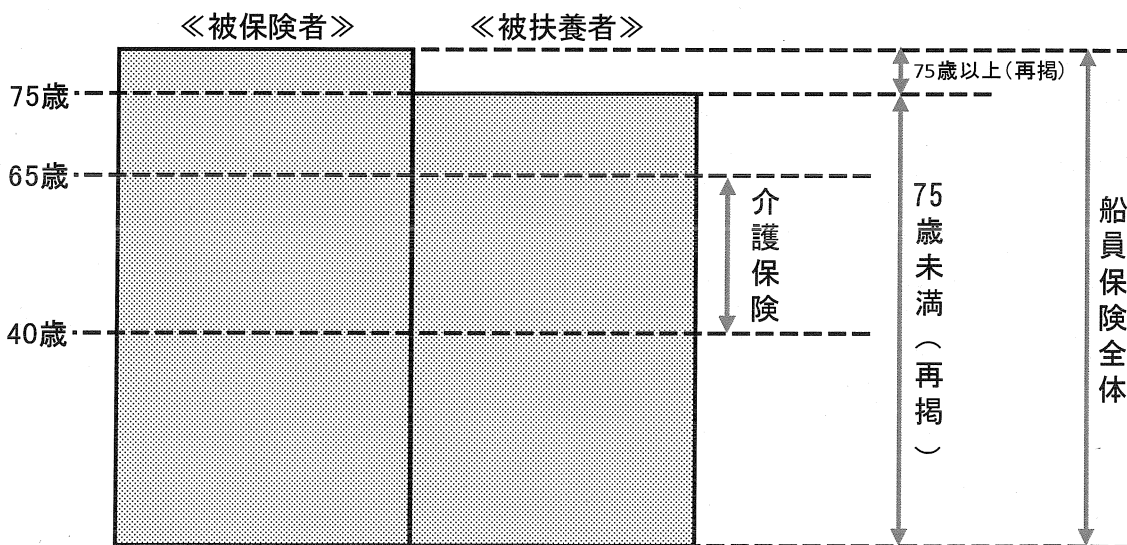
適用関係の統計表において「75歳未満（再掲）」と表記した場合は、75歳未満の加入者を集計対象としている。

3. 75歳以上（再掲）[職務外給付の対象ではない者]

適用関係の統計表において「75歳以上（再掲）」と表記した場合は、75歳以上の加入者（職務外給付の対象ではない後期高齢者医療の被保険者等）を集計対象としている。

4. 介護保険

適用関係の統計表において「介護保険」と表記した場合は、介護保険第2号被保険者である40歳～64歳の加入者を集計対象としている。ただし、第2号被保険者非該当者（日本国内に住所を有しない者等）も集計対象に含まれている。



IV. 都道府県別数値の集計について

1. 都道府県別船舶所有者数

船舶所有者については、船舶所有者を管轄する年金事務所の所在地を基準として都道府県別の集計を行っている。

2. 都道府県別被保険者数等

強制被保険者及び強制被保険者の被扶養者については、強制被保険者が勤務する船舶所有者を管轄する年金事務所の所在地を基準として、疾病任意継続被保険者及び疾病任意継続被保険者の被扶養者については、住所地を基準として都道府県別の集計を行っている。

3. 都道府県別保険給付費

社会保険診療報酬支払基金審査分（現物給付）は、医療機関の所在地を基準として、社会保険診療報酬支払基金審査分以外（現金給付）については、当該保険給付を受給した者の上記2による都道府県区分により、都道府県別の集計を行っている。

V. その他

1. 統計表の作成

統計表は、全国健康保険協会船員保険部の業務処理結果及び各年度の決算に基づき作成したものである。

2. 統計表の符号の用法

統計表の符号の用法は次のとおりである。

「・」は統計項目のあり得ないもの（制度的にないもの）

「-」は計数のないもの

「0」は四捨五入の結果1単位に満たない数となったもの

「△」は負数のもの

「…」は計数不明（未調査）のもの

3. 単位未満の取扱い

統計表の単位未満の数値は四捨五入しているため、計として表記している数値と各項目の合計は一致しないことがある。

概 要

目 次

I. 総括	2
1. 加入者数	2
2. 被保険者数	3
3. 標準報酬月額	4
4. 医療費及び加入者1人当たり医療費	5
II. 船員保険	7
1. 適用状況	7
2. 医療費の状況	9
3. 保険給付の状況	
(1) 疾病給付	10
(2) 年金等給付	12

事業年報概要

1. 総括

医療保険制度の状況について、船員保険を中心に概観する。

船員保険制度は、船員を対象とした総合的な社会保険制度として、国を保険者として運営されてきたが、平成19年の法律改正により、平成22年1月以降においては、これまで船員保険で実施してきた職務上疾病・年金部門及び失業部門はそれぞれ、労災保険及び雇用保険に統合され、新しい船員保険制度は、職務外疾病部門とILO条約や船員法に則った独自給付、職務上上乘せ給付を行う制度として、全国健康保険協会を保険者とし運営することとなった。

1. 加入者数

平成27年度末現在の医療保障適用状況をみたものが、表1である。加入者数は、全国健康保険協会管掌健康保険（以下「協会けんぽ」と略す。）が3,716万5千人（総人口の29.3%）、組合管掌健康保険（以下「組合健保」と略す。）が2,913万6千人（同22.9%）、国民健康保険（以下「国保」と略す。）が3,468万7千人（同27.3%）であり、この3制度で大半を占めている。また、船員保険は12万4千人（同0.1%）であり、共済組合は877万6千人（同6.9%）である。

表1 医療保障適用状況（平成27年度末）

	被保険者	被扶養者	計	構成比
	千人	千人	千人	%
総人口	・	・	126,991	100.0
協会けんぽ	21,577	15,587	37,165	29.3
法第3条第2項	13	7	19	0.0
組合健保	15,811	13,324	29,136	22.9
船員保険	58	66	124	0.1
共済組合	4,507	4,270	8,776	6.9
国保	34,687	・	34,687	27.3
後期高齢者医療 生活保護法適用者	16,237	・	16,237	12.8
	・	・	2,164	1.7

注1. 各制度の事業年報等を基に作成。

2. 総人口は人口推計月報（総務省統計局）平成28年4月1日現在（確定値）による。

3. 生活保護法適用者は、「被保護者調査（平成28年3月分）」（厚生労働省社会・援護局保護課）による。

4. 組合健保、後期高齢者医療は、速報値である。

制度別に加入者数の推移をみたものが、表2である。協会けんぽは、平成17年度から平成19年度までは増加しており、平成20年度は、75歳以上の加入者が後期高齢者医療制度の被保険者となり、75歳以上の被保険者の75歳未満の被扶養者が国保の被保険者となったことなどから減少したが、平成21年度以降は増加している。船員保険は毎年減少を続けているが、減少幅は小さくなりつつある。なお、平成20年度については協会けんぽ同様、後期高齢者医療制度の施行に伴う異動があったことに留意が必要である。

表2 制度別加入者数の推移（年度末現在）

（単位：千人）

年度	協会けんぽ	法第3条第2項	組合健保	船員保険	共済組合	国保	後期高齢者医療
17	35,650	25	30,119	168	9,587	51,627	・
18	35,938	22	30,474	161	9,437	51,268	・
19	36,294	18	30,860	157	9,373	50,724	・
20	34,705	17	30,337	144	9,026	39,492	・
21	34,828	17	29,951	141	9,121	39,098	・
22	34,845	18	29,609	136	9,192	38,769	14,341
23	34,877	18	29,504	132	9,104	38,313	14,733
24	35,103	19	29,353	129	9,003	37,678	15,168
25	35,643	18	29,273	127	8,916	36,927	15,436
26	36,392	19	29,129	125	8,839	35,937	15,767
27	37,165	19	29,136	124	8,776	34,687	16,237

注1. 各制度の事業年報等を基に作成。

注2. 協会けんぽの平成20年9月以前は、政府管掌健康保険に係るものである。

注3. 平成27年度の組合健保、後期高齢者医療は、速報値である。

2. 被保険者数

制度別に被保険者数の推移をみたものが、表3である。協会けんぽは、平成19年度までは増加していたが、平成20年度は減少し、平成21年度以降は再び増加している。組合健保は、平成20年度までは増加していたが、平成21年度～平成24年度は減少し、平成25年度以降は再び増加している。船員保険は、毎年減少を続けているが、減少幅は小さくなりつつあり、平成27年度は微増に転じた。過去10年間の年度平均増加率は、協会けんぽは1.2%の増加、組合健保は0.5%の増加、船員保険は1.1%の減少となっている。

表3 被用者保険の制度別被保険者数の推移（年度末現在）

（単位：千人）

年度	協会けんぽ	法第3条第2項	組合健保	船員保険	共済組合	被用者保険計
17	19,156	15	15,054	65	4,424	38,715
18	19,501	13	15,456	63	4,399	39,434
19	19,807	11	15,871	63	4,397	40,149
20	19,496	11	15,906	62	4,396	39,871
21	19,517	11	15,722	61	4,468	39,780
22	19,580	12	15,574	60	4,526	39,752
23	19,631	12	15,553	59	4,515	39,769
24	19,871	13	15,537	58	4,504	39,983
25	20,303	12	15,598	58	4,494	40,465
26	20,902	12	15,644	58	4,496	41,112
27	21,577	13	15,811	58	4,507	41,966

注1. 各制度の事業年報等を基に作成。

注2. 協会けんぽの平成20年9月以前は、政府管掌健康保険に係るものである。

注3. 平成27年度の組合健保は、速報値である。

3. 標準報酬月額

制度別に標準報酬月額の平均の推移をみたものが、表4である。平成27年度末の協会けんぽは28万2千円、組合健保は37万円、船員保険は40万7千円であり、前年度と比較すると、協会けんぽは0.8%の増加、組合健保は0.1%の増加、船員保険は2.4%の増加となっている。協会けんぽ、組合健保、船員保険の標準報酬月額の平均の対前年度伸び率の推移をみたものが、図1である。船員保険と協会けんぽ、組合健保を比べると、平成18年度以降は船員保険の方が協会けんぽ、組合健保に比べ高めに推移していたが、平成22年度は低くなり、平成25年度は再び高めに推移し、平成26年度はほぼ同等となっていたが、平成27年度は再び高めに推移している。

過去10年間の年度平均増加率は、協会けんぽは0.1%の減少、組合健保は0.0%、船員保険は0.7%の増加となっている。

表4 制度別標準報酬月額の平均と対前年度伸び率（年度末現在）

年度	協会けんぽ 円	法第3条第2項 (日額) 円	組合健保 円	船員保険 円	共済組合 円	国保 千円	後期高齢者医療 千円
17	283,466	12,577	370,811	377,765	430,792	1,687	・
18	283,218	12,721	369,609	380,146	426,742	1,667	・
19	285,468	13,179	371,037	391,050	426,236	1,669	・
20	285,384	12,923	371,304	394,179	418,779	1,680	887
21	276,892	12,806	359,340	390,620	425,882	1,580	842
22	276,392	13,236	363,306	388,287	419,583	1,451	796
23	275,151	13,570	363,149	387,114	421,100	1,416	798
24	276,414	13,601	365,867	388,989	411,900	1,416	797
25	277,116	13,576	366,541	394,456	402,148	1,399	799
26	279,789	13,794	370,072	397,567	415,565	1,444	830
27	282,001	13,986	370,300	407,025	—	—	804
	%	%	%	%	%	%	%
18	△ 0.1	1.1	△ 0.3	0.6	△ 0.9	△ 1.2	・
19	0.8	3.6	0.4	2.9	△ 0.1	0.1	・
20	△ 0.0	△ 1.9	0.1	0.8	△ 1.7	0.7	・
21	△ 3.0	△ 0.9	△ 3.2	△ 0.9	1.7	△ 6.0	△ 5.1
22	△ 0.2	3.4	1.1	△ 0.6	△ 1.5	△ 8.2	△ 5.5
23	△ 0.4	2.5	△ 0.0	△ 0.3	0.4	△ 2.4	0.3
24	0.5	0.2	0.7	0.5	△ 2.2	0.0	△ 0.1
25	0.3	△ 0.2	0.2	1.4	△ 2.4	△ 1.2	0.3
26	1.0	1.6	1.0	0.8	3.3	3.2	3.9
27	0.8	1.4	0.1	2.4	—	—	△ 3.1
10年平均	△ 0.1	1.1	△ 0.0	0.7	—	—	—

注1. 各制度の事業年報等を基に作成。

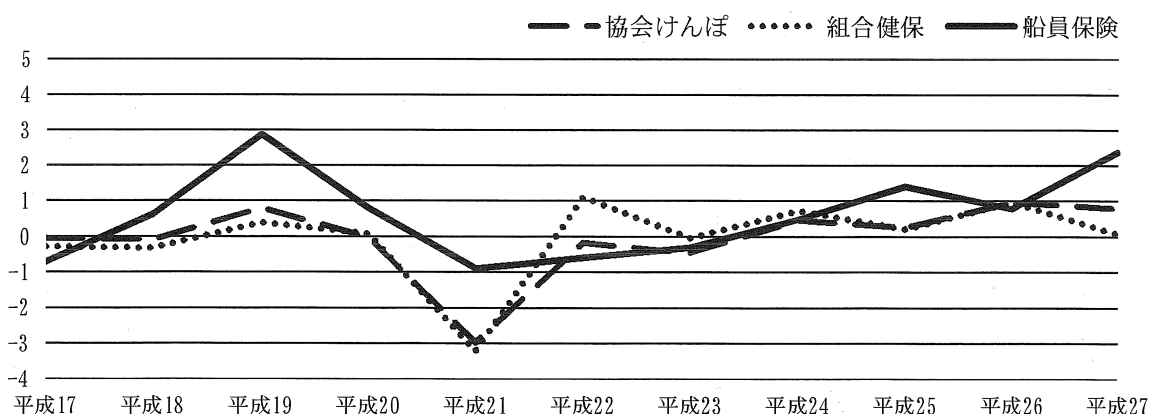
2. 協会けんぽの平成20年9月以前は、政府管掌健康保険に係るものである。

3. 国保と後期高齢者医療は「旧ただし書方式による前年所得（基礎控除前）」であり、国保は1世帯当たり、後期高齢者医療は被保険者1人当たりの額である。

4. 平成27年度の組合健保は、速報値である。

(%)

図1 標準報酬月額の平均の対前年度伸び率の推移（年度末現在）



4. 医療費及び加入者1人当たり医療費

制度別に医療費総額の推移をみたものが、表5である。協会けんぽは、平成17年度以降、加入者数の増加等により増加している。船員保険の医療費総額は加入者数の減少等により減少傾向にあったが、加入者1人当たり医療費の増加等により平成19年度からは増加に転じ、平成21年度以降は減少となっているが、これは、平成22年1月に職務上給付が労災保険に統合されたことが影響している。平成27年度は増加に転じた。

制度別の加入者1人当たり医療費の推移をみたものが、表6である。平成27年度の協会けんぽは17万3千円、組合健保は15万4千円、船員保険は19万5千円であり、前年度と比較すると、協会けんぽは4.2%の増加、組合健保は3.8%の増加、船員保険は2.9%の増加となっている。協会けんぽ、組合健保、船員保険の加入者1人当たり医療費の対前年度伸び率の推移をみたものが、図2である。船員保険と協会けんぽ、組合健保を比べると、平成17年度以降は船員保険の方が協会けんぽ、組合健保に比べ高めの傾向にある。平成21年度と平成22年度の船員保険の伸び率は低くなっているが、これは、平成22年1月に職務上給付が労災保険に統合されたことが影響している。過去10年間の年度平均増加率は、協会けんぽは2.1%の増加、組合健保は2.1%の増加、船員保険は1.7%の増加となっている。

表5 制度別医療費総額の推移（4月～翌3月）

（単位：億円）

年度	協会けんぽ	法第3条第2項	組合健保	船員保険	共済組合	国保	後期高齢者医療	計
17	48,450	38	36,759	264	12,222	96,946	116,227	310,905
18	48,941	34	37,189	256	12,054	100,333	112,202	311,010
19	50,661	27	38,412	262	12,153	106,287	112,839	320,641
20	51,876	23	39,519	263	12,336	108,209	114,435	326,662
21	52,832	22	40,162	259	12,580	110,787	120,869	337,511
22	54,515	23	41,062	245	13,126	113,285	127,554	349,810
23	55,615	21	41,917	246	13,451	115,850	133,486	360,585
24	56,476	20	42,400	244	13,375	116,546	137,226	366,286
25	58,078	20	42,666	240	13,331	117,776	142,260	374,372
26	60,230	21	43,422	239	13,442	118,160	145,453	380,966
27	64,146	22	44,898	243	—	120,250	—	—

注1. 各制度の事業年報等を基に作成。

2. 協会けんぽの平成20年9月以前は、政府管掌健康保険に係るものである。

3. 制度改正により平成22年1月以降、平成21年12月まで船員保険から支給されていた職務上給付（労災保険相当分）は労災保険から支給されるようになったことから、船員保険の医療費については平成20年度以前と平成21年度以降とは単純に比較できないことに留意が必要である。

4. 後期高齢者医療の平成20年3月以前は、老人保健法による医療の対象者に係るものである。

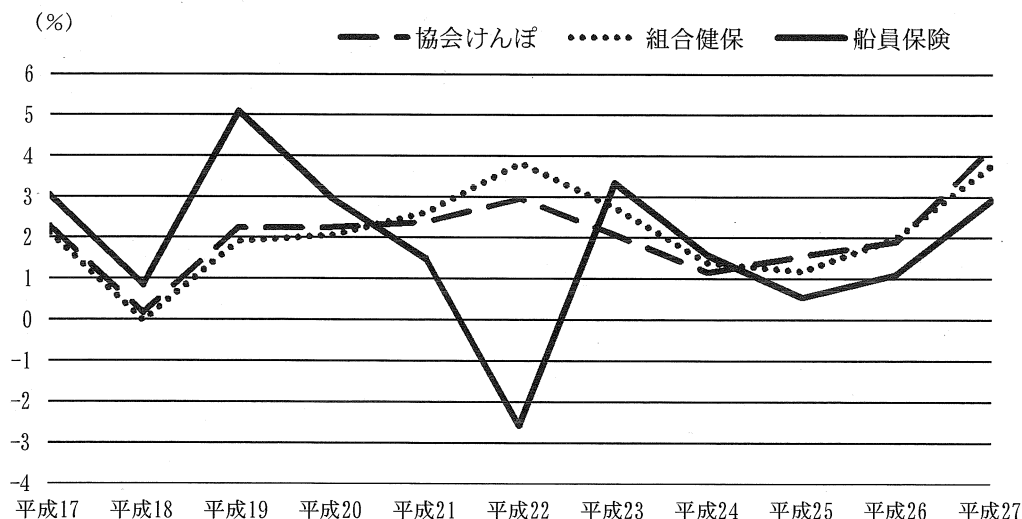
5. 平成27年度の組合健保は、速報値である。

表6 制度別加入者1人当たり医療費と対前年度伸び率（4月～翌3月）

年度	協会けんぽ 円	法第3条第2項 円	組合健保 円	船員保険 円	共済組合 円	国保 円	後期高齢者医療 円
17	141,570	150,950	124,790	164,910	132,320	241,318	823,032
18	141,797	154,025	124,753	166,297	132,338	248,031	832,780
19	144,955	148,472	127,137	174,749	134,448	263,592	871,115
20	148,205	141,401	129,749	179,901	137,101	272,404	864,919
21	151,739	125,839	133,137	182,580	139,622	280,339	885,340
22	156,212	129,283	138,224	177,866	144,260	288,962	907,216
23	159,465	115,946	142,006	183,803	147,592	298,803	921,620
24	161,306	105,434	143,976	186,691	148,483	305,432	920,673
25	163,817	114,142	145,672	187,709	149,661	314,304	930,496
26	166,944	113,847	148,586	189,794	152,308	322,945	934,008
27	173,966	112,984	154,170	195,314	—	339,175	—
	%	%	%	%	%	%	%
18	0.2	2.0	△ 0.0	0.8	0.0	2.8	1.2
19	2.2	△ 3.6	1.9	5.1	1.6	6.3	4.6
20	2.2	△ 4.8	2.1	2.9	2.0	3.3	△ 0.7
21	2.4	△ 11.0	2.6	1.5	1.8	2.9	2.4
22	2.9	2.7	3.8	△ 2.6	3.3	3.1	2.5
23	2.1	△ 10.3	2.7	3.3	2.3	3.4	1.6
24	1.2	△ 9.1	1.4	1.6	0.6	2.2	△ 0.1
25	1.6	8.3	1.2	0.5	0.8	2.9	1.1
26	1.9	△ 0.3	2.0	1.1	1.8	2.7	0.4
27	4.2	△ 0.8	3.8	2.9	—	5.0	—
10年平均	2.1	△ 2.9	2.1	1.7	—	3.5	—

- 注1. 各制度の事業年報等を基に作成。
 2. 協会けんぽの平成20年9月以前は、政府管掌健康保険に係るものである。
 3. 制度改正により平成22年1月以降、平成21年12月まで船員保険から支給されていた職務上給付（労災保険相当分）は労災保険から支給されるようになったことから、船員保険の加入者1人当たり医療費については平成20年度以前と平成21年度以降とは単純に比較できないことに留意が必要である。
 4. 後期高齢者医療の平成20年3月以前は、老人保健法による医療の対象者に係るものである。

図2 加入者1人当たり医療費の対前年度伸び率の推移



II. 船員保険

1. 適用状況

平成 27 年度末現在の船舶所有者数は 5,670 であり、前年度末に比べて 59 (1.0%) 減少となっている。被保険者数は 57,919 人であり、前年度末に比べて 169 人 (0.3%) 増加となっている。(図 3)

強制被保険者数は 54,812 人であり、前年度末に比べて 283 人 (0.5%) 増加となっており、その内訳を船舶種別で見ると、汽船等は 38,949 人で前年度末に比べ 1.4% の増加、漁船 (い) は 1,627 人で前年度末に比べ 1.3% の増加、漁船 (ろ) は 14,236 人で前年度末に比べ 1.9% の減少となっている。また、疾病任意継続被保険者数は 3,107 人で前年度末に比べ 3.5% の減少となっている。

被扶養者数は 65,842 人であり、前年度末に比べ 1,505 人 (2.2%) 減少し、扶養率は 1.144 (※) となっている。

強制被保険者の標準報酬月額平均は 411,385 円であり、前年度末に比べ 2.4% の増加となっている。強制被保険者について標準報酬月額別の分布をみると、第 27 級 (41 万円) が 7.1% で最も多く、上限の第 47 級 (121 万円) の割合は 1.3% となっている。(図 4)

加入者の平均年齢 (平成 28 年 3 月末現在) は、被保険者が 47.2 歳、被扶養者が 30.5 歳となっている。(図 5、図 6)

※75 歳以上の強制被保険者 380 人を除いて算出している。

図 3 船員保険の船舶所有者数及び被保険者数の推移 (年度末現在)

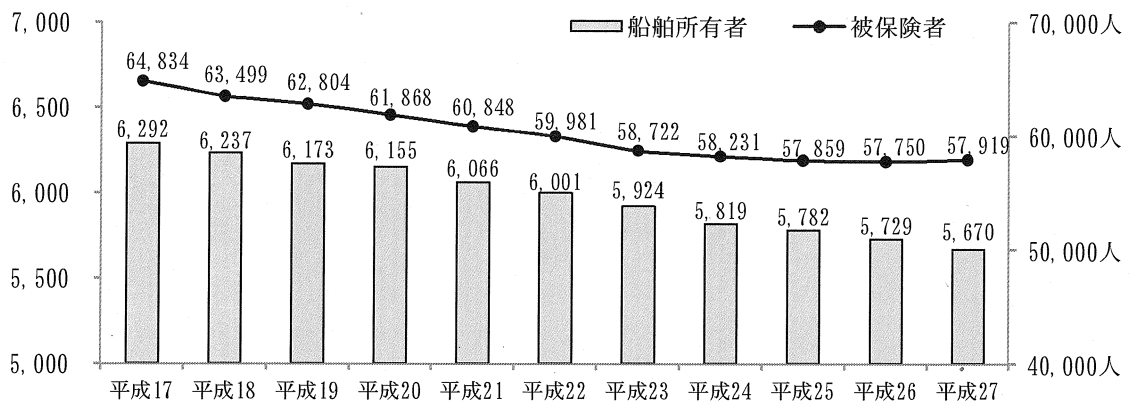
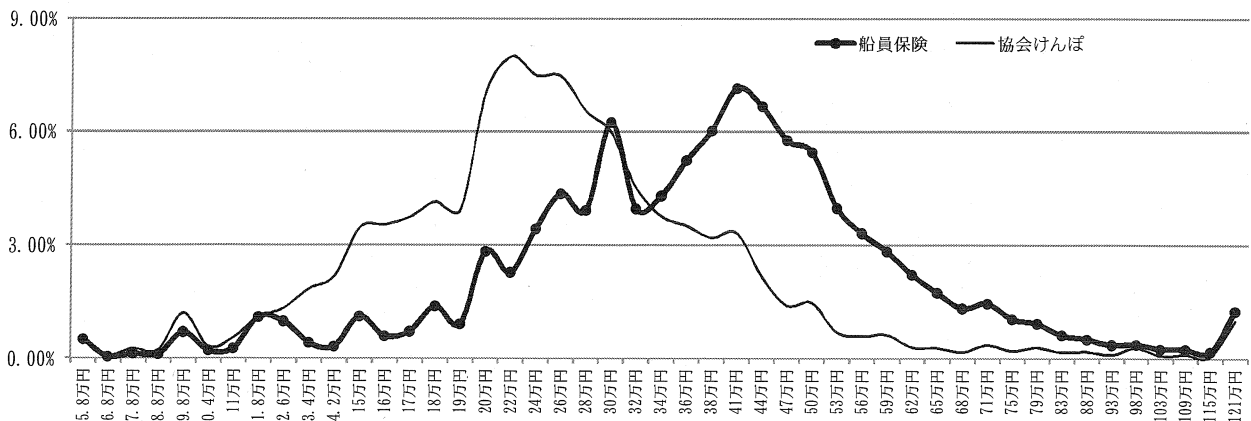
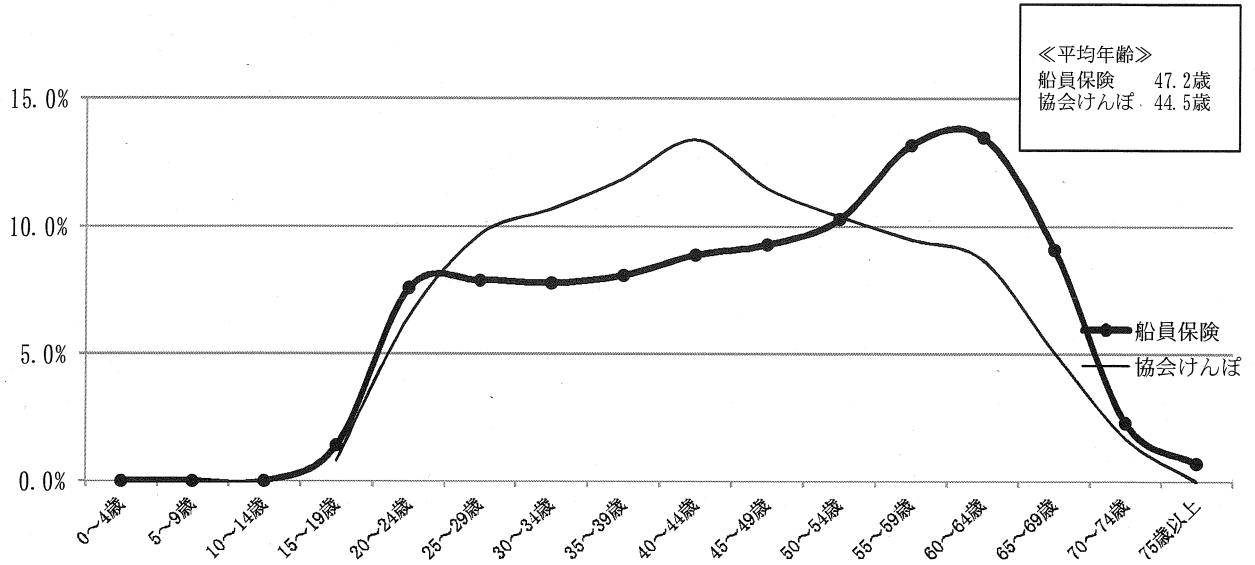


図 4 船員保険の標準報酬月額別被保険者の構成割合 (平成 27 年度末)



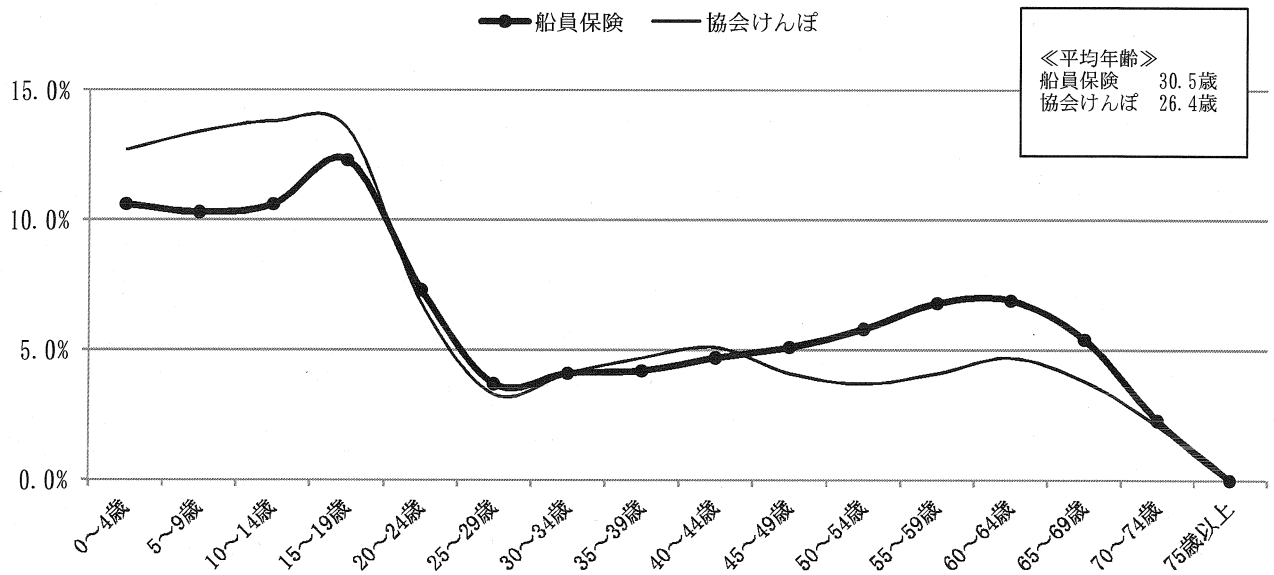
注. 船員保険は疾病任意継続被保険者を除いている。

図5 被保険者の年齢階級別構成割合（平成27年度末）



注. 協会けんぽは平成27年10月1日現在の年齢構成である。（資料：厚生労働省保険局調）

図6 被扶養者の年齢階級別構成割合（平成27年度末）



注. 協会けんぽは平成27年10月1日現在の年齢構成である。（資料：厚生労働省保険局調）

2. 医療費の状況

平成27年度の医療費は243億円であり、前年度に比べ1.9%の増加、加入者1人当たり医療費は195,314円であり、前年度と比べ3.1%の増加となっている。

平成27年度の医療費の内訳をみたものが、表7である。入院は78億円（全体の32.2%）、入院外は86億円（同35.5%）、歯科は23億円（同9.6%）、薬剤支給は49億円（同20.1%）となっている。

表7 船員保険の医療費の状況（平成27年度）

[全体]							(単位:百万円)
	被保険者	被扶養者	高齢一般	高齢一定	合計	割合	
入院	3,609	3,588	505	135	7,837	32.2%	
入院外	3,248	4,797	496	95	8,635	35.5%	
歯科	1,100	1,139	69	18	2,327	9.6%	
薬剤支給	2,099	2,417	302	55	4,874	20.1%	
入院時食事療養費・生活療養費	124	146	24	4	298	1.2%	
訪問看護療養費	4	27	1	0	32	0.1%	
療養費	135	159	294	1.2%	
移送費	6	0	6	0.0%	
合計	10,325	12,274	1,397	308	24,304	100.0%	

注1. 下船後の療養補償及び経過の職務上給付の医療費は被保険者に含まれている。

2. 高齢受給者の療養費及び移送費は、被保険者、被扶養者の療養費及び移送費に含まれている。

[内訳①: 職務外給付]							(単位:百万円)
	被保険者	被扶養者	高齢一般	高齢一定	合計	割合	
入院	2,382	3,588	505	135	6,611	29.2%	
入院外	2,967	4,797	496	95	8,355	37.0%	
歯科	1,085	1,139	69	18	2,311	10.2%	
薬剤支給	1,995	2,417	302	55	4,770	21.1%	
入院時食事療養費・生活療養費	84	146	24	4	259	1.1%	
訪問看護療養費	2	27	1	0	30	0.1%	
療養費	102	159	261	1.2%	
移送費	6	0	6	0.0%	
合計	8,623	12,274	1,397	308	22,602	100.0%	

[内訳②: 下船後の療養補償]							(単位:百万円)
	被保険者	被扶養者	高齢一般	高齢一定	合計	割合	
入院	1,198	1,198	73.6%	
入院外	254	254	15.6%	
歯科	15	15	0.9%	
薬剤支給	91	91	5.6%	
入院時食事療養費・生活療養費	37	37	2.3%	
訪問看護療養費	2	2	0.1%	
療養費	31	31	1.9%	
移送費	—	—	—	
合計	1,628	1,628	100.0%	

[内訳③: 経過の職務上給付]							(単位:百万円)
	被保険者	被扶養者	高齢一般	高齢一定	合計	割合	
入院	29	29	39.0%	
入院外	27	27	35.8%	
歯科	1	1	1.4%	
薬剤支給	13	13	18.0%	
入院時食事療養費・生活療養費	2	2	3.2%	
訪問看護療養費	—	—	—	
療養費	2	2	2.6%	
移送費	—	—	—	
合計	74	74	100.0%	

3. 保険給付の状況

(1) 疾病給付

平成 27 年度の疾病給付費は 220 億円であり、前年度と比べ 1.4% の増加となっている。

疾病給付費の内訳をみたものが、表 8 である。医療給付費は 192 億円 (疾病給付費の 87.7%) であり、うち診療費部分は 151 億円で医療給付費の 78.3% を占めている。その他の現金給付費は 27 億円 (同 12.3%) であり、うち傷病手当金は 19 億円でその他の現金給付費の 70.6% を占めている。

加入者 1 人当たりで見ると、疾病給付費は 171,424 円、医療給付費は 154,663 円、その他の現金給付費は 21,761 円となっている。

表 8 船員保険の疾病給付費の状況 (平成 27 年度)

[全体]	(単位:百万円)							
	被保険者	被扶養者	高齢一般	高齢一定	世帯合算	介護合算	合計	割合
医療給付費	8,244	9,488	1,207	246	61	—	19,246	87.7%
入院	3,271	3,057	468	121	・	・	6,916	31.5%
入院外	2,411	3,595	418	70	・	・	6,494	29.6%
歯科	776	810	56	13	・	・	1,655	7.5%
薬剤支給	1,546	1,768	249	39	・	・	3,602	16.4%
入院時食事療養費・生活療養費 (標準負担額差額支給を除く)	91	89	14	3	・	・	196	0.9%
訪問看護療養費	3	19	1	0	・	・	24	0.1%
入院時食事療養費・生活療養費 (標準負担額差額支給)	—	—	…	…	・	・	—	—
療養費	105	113	…	…	・	・	218	1.0%
移送費	6	0	…	…	・	・	6	0.0%
高額療養費	35	38	…	…	61	—	134	0.6%
その他の現金給付費	2,197	510	…	…	・	・	2,708	12.3%
傷病手当金	1,911	・	…	…	・	・	1,911	8.7%
休業手当金	188	・	…	…	・	・	188	0.9%
葬祭料	88	47	…	…	・	・	135	0.6%
出産育児一時金	4	463	…	…	・	・	468	2.1%
出産手当金	6	・	…	…	・	・	6	0.0%
合計	10,441	9,998	1,207	246	61	—	21,953	100.0%

注1. 下船後の療養補償・職務上乗せ給付及び経過的職務上給付は被保険者に含まれている。

注2. 高齢受給者の現金給付費は、被保険者、被扶養者の現金給付費に含まれている。

[内訳①:職務外給付]

(単位:百万円)

	被保険者	被扶養者	高齢一般	高齢一定	世帯合算	介護合算	合計	割合
医療給付費	6,542	9,488	1,207	246	61	—	17,544	88.3%
入院	2,044	3,057	468	121	・	・	5,690	28.6%
入院外	2,131	3,595	418	70	・	・	6,213	31.3%
歯科	760	810	56	13	・	・	1,639	8.3%
薬剤支給	1,441	1,768	249	39	・	・	3,498	17.6%
入院時食事療養費・生活療養費 (標準負担額差額支給を除く)	51	89	14	3	・	・	157	0.8%
訪問看護療養費	1	19	1	0	・	・	22	0.1%
入院時食事療養費・生活療養費 (標準負担額差額支給)	—	—	…	…	・	・	—	—
療養費	72	113	…	…	・	・	185	0.9%
移送費	6	0	…	…	・	・	6	0.0%
高額療養費	35	38	…	…	61	—	134	0.7%
その他の現金給付費	1,813	510	…	…	・	・	2,323	11.7%
傷病手当金	1,721	・	…	…	・	・	1,721	8.7%
葬祭料	81	47	…	…	・	・	128	0.6%
出産育児一時金	4	463	…	…	・	・	468	2.4%
出産手当金	6	・	…	…	・	・	6	0.0%
合計	8,354	9,998	1,207	246	61	—	19,867	100.0%

[内訳②:下船後の療養補償・職務上乗せ給付]

(単位:百万円)

	被保険者	被扶養者	高齢一般	高齢一定	世帯合算	介護合算	合計	割合
医療給付費	1,628	・	…	…	・	・	1,628	89.6%
入院	1,198	・	…	…	・	・	1,198	65.9%
入院外	254	・	…	…	・	・	254	14.0%
歯科	15	・	…	…	・	・	15	0.8%
薬剤支給	91	・	…	…	・	・	91	5.0%
入院時食事療養費・生活療養費	37	・	…	…	・	・	37	2.0%
訪問看護療養費	2	・	…	…	・	・	2	0.1%
療養費	31	・	…	…	・	・	31	1.7%
移送費	—	・	…	…	・	・	—	—
その他の現金給付費	188	・	…	…	・	・	188	10.4%
休業手当金	188	・	…	…	・	・	188	10.4%
合計	1,816	・	…	…	・	・	1,816	100.0%

[内訳③:経過的職務上給付]

(単位:百万円)

	被保険者	被扶養者	高齢一般	高齢一定	世帯合算	介護合算	合計	割合
医療給付費	74	・	…	…	・	・	74	27.4%
入院	29	・	…	…	・	・	29	10.7%
入院外	27	・	…	…	・	・	27	9.8%
歯科	1	・	…	…	・	・	1	0.4%
薬剤支給	13	・	…	…	・	・	13	4.9%
入院時食事療養費・生活療養費	2	・	…	…	・	・	2	0.9%
訪問看護療養費	—	・	…	…	・	・	—	—
療養費	2	・	…	…	・	・	2	0.7%
移送費	—	・	…	…	・	・	—	—
その他の現金給付費	197	・	…	…	・	・	197	72.6%
傷病手当金	190	・	…	…	・	・	190	70.1%
葬祭料	7	・	…	…	・	・	7	2.6%
合計	271	・	…	…	・	・	271	100.0%

(2) 年金等給付

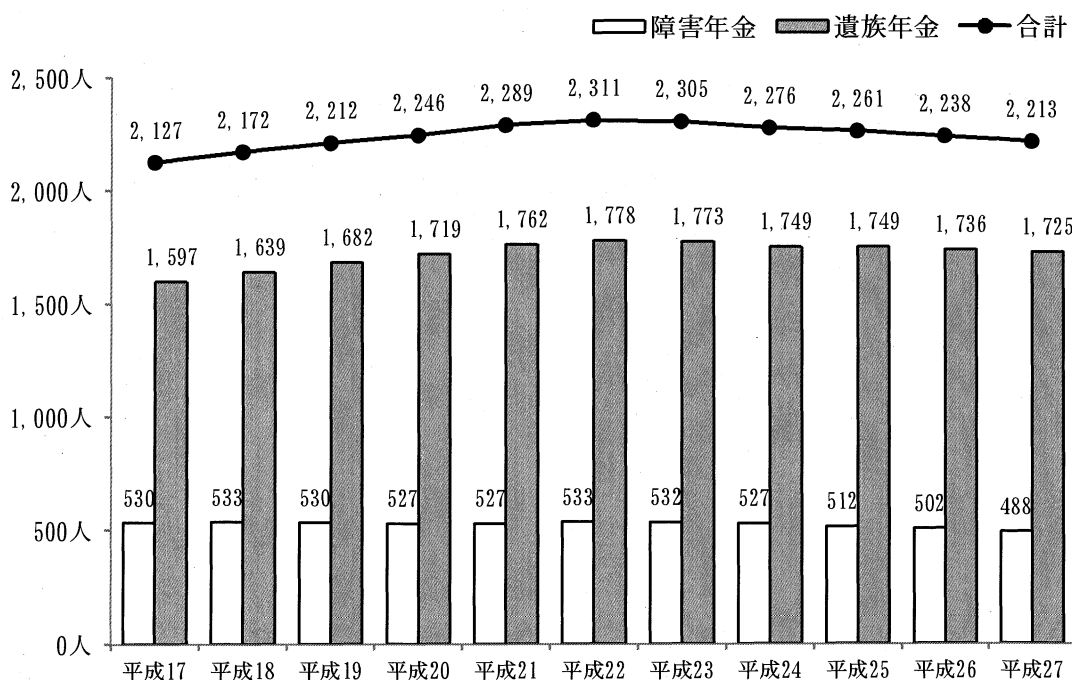
平成 27 年度末現在の新法職務上年金の受給権者は 2,213 人であり、前年度末に比べて 25 人 (1.1%) 減少となっている。そのうち、障害年金受給権者は 488 人で前年度末と比べて 14 人 (2.8%) 減少、遺族年金受給権者は 1,725 人で前年度末と比べて 11 人 (0.6%) 減少となっている。

平成 27 年度末現在の新法職務上年金受給権者の年金総額は 4,647 百万円であり、前年度末に比べて 25 百万円 (0.5%) 減少となっている。そのうち、障害年金受給権者の年金総額は 1,041 百万円で前年度末と比べて 26 百万円 (2.4%) 減少、遺族年金受給権者の年金総額は 3,606 百万円で前年度末と比べて 1 百万円 (0.0%) 増となっている。

また、平成 27 年度末現在の新々法職務上年金の受給権者は 17 人であり、そのうち、障害年金受給権者は 4 人、遺族年金受給権者は 13 人となっている。

平成 27 年度末現在の新々法職務上年金受給権者の年金総額は 31 百万円であり、そのうち、障害年金受給権者の年金総額は 9 百万円、遺族年金受給権者の年金総額は 22 百万円となっている。

図 7 船員保険の年金受給権者数の推移 (新法職務上年金)



注 1. 新法職務上年金とは、平成 21 年 12 月以前に発生した職務上の災害による障害及び死亡が支給事由であり、経過措置により船員保険の職務上給付 (労災保険相当分) が労災保険に統合された平成 21 年 1 月以降においても、新法の給付基準で全国健康保険協会が支給する職務上年金をいう。[経過的職務上給付]

注 2. 新々法職務上年金とは、平成 22 年 1 月以降に発生した職務上の災害による障害及び死亡が支給事由であり、労災保険の給付の上乗せとして支給する職務上年金をいう。[職務上上乗せ給付]

総 括 表

目 次

船員保険

1. 年度別適用状況	14
2. 被保険者及び被扶養者の年齢構成割合	15
3. 標準報酬月額・年間標準賞与額別被保険者数	
(1) 標準報酬月額別被保険者数	16
(2) 年間標準賞与額別被保険者数	17
4. 保険給付決定状況(疾病給付)	18
5. 保険給付諸率	20
6. 年金給付決定状況	22
7. 一時金決定状況	23
8. 行方不明手当金支給決定状況	23
9. 介護料支給状況	23
10. 限度額適用・標準負担額減額認定証、限度額適用認定証交付状況	
(1) 限度額適用・標準負担額減額認定証交付状況	23
(2) 限度額適用認定証交付状況	23
11. 年度別収支状況	24
12. 年度別適用状況(年度平均)	28

介護保険

年度別適用状況(介護保険第2号被保険者)	30
----------------------	----

船 員 保 険

1. 年度別適用状況

(年度末現在)

区 分	平成23年度			平成24年度			平成25年度			平成26年度			平成27年度		
	対度	前末 (%)	年比	対度	前末 (%)	年比	対度	前末 (%)	年比	対度	前末 (%)	年比	対度	前末 (%)	年比
船舶所有者数	船員保険全体	総 数	5,924	△ 1.3	5,819	△ 1.8	5,782	△ 0.6	5,729	△ 0.9	5,670	△ 1.0			
		汽 船 等	3,553	△ 1.1	3,481	△ 2.0	3,472	△ 0.3	3,446	△ 0.7	3,421	△ 0.7			
		漁 船 (い)	148	△ 3.9	150	1.4	152	1.3	151	△ 0.7	149	△ 1.3			
		漁 船 (ろ)	2,230	△ 1.2	2,195	△ 1.6	2,165	△ 1.4	2,139	△ 1.2	2,107	△ 1.5			
	75歳未満(再掲)	総 数	4,705	△ 3.0	4,625	△ 1.7	4,523	△ 2.2	4,472	△ 1.1	4,446	△ 0.6			
		汽 船 等	2,966	△ 2.3	2,918	△ 1.6	2,863	△ 1.9	2,826	△ 1.3	2,825	0.0			
漁 船 (い)		92	△ 9.8	100	8.7	97	△ 3.0	107	10.3	100	△ 6.5				
漁 船 (ろ)		1,654	△ 3.6	1,614	△ 2.4	1,570	△ 2.7	1,546	△ 1.5	1,528	△ 1.2				
被 保 險 者 数	船員保険全体	総 数	58,722	△ 2.1	58,231	△ 0.8	57,859	△ 0.6	57,750	△ 0.2	57,919	0.3			
		強制適用	計	55,214	△ 1.8	54,674	△ 1.0	54,461	△ 0.4	54,529	0.1	54,812	0.5		
			汽 船 等	38,022	△ 1.0	37,922	△ 0.3	38,003	0.2	38,418	1.1	38,949	1.4		
			漁 船 (い)	1,401	△ 4.6	1,551	10.7	1,593	2.7	1,606	0.8	1,627	1.3		
			漁 船 (ろ)	15,791	△ 3.4	15,201	△ 3.7	14,865	△ 2.2	14,505	△ 2.4	14,236	△ 1.9		
		75歳以上(再掲)	225	9.2	261	16.0	288	10.3	319	10.8	380	19.1			
	任意継続適用	3,508	△ 6.6	3,557	1.4	3,398	△ 4.5	3,221	△ 5.2	3,107	△ 3.5				
	75歳未満(再掲)	総 数	58,497	△ 2.1	57,970	△ 0.9	57,571	△ 0.7	57,431	△ 0.2	57,539	0.2			
		強制適用	計	54,989	△ 1.8	54,413	△ 1.0	54,173	△ 0.4	54,210	0.1	54,432	0.4		
			汽 船 等	37,876	△ 1.0	37,743	△ 0.4	37,817	0.2	38,199	1.0	38,676	1.2		
漁 船 (い)			1,400	△ 4.6	1,551	10.8	1,592	2.6	1,604	0.8	1,624	1.2			
漁 船 (ろ)	15,713		△ 3.5	15,119	△ 3.8	14,764	△ 2.3	14,407	△ 2.4	14,132	△ 1.9				
任意継続適用	3,508	△ 6.6	3,557	1.4	3,398	△ 4.5	3,221	△ 5.2	3,107	△ 3.5					
被 扶 養 者 数	総 数	73,468	△ 3.8	71,237	△ 3.0	69,288	△ 2.7	67,347	△ 2.8	65,842	△ 2.2				
	男 子	20,869	△ 3.0	20,217	△ 3.1	19,575	△ 3.2	18,967	△ 3.1	18,534	△ 2.3				
	女 子	52,599	△ 4.1	51,020	△ 3.0	49,713	△ 2.6	48,380	△ 2.7	47,308	△ 2.2				
扶 養 率	1.256	△ 1.6	1.229	△ 2.1	1.204	△ 2.0	1.173	△ 2.6	1.144	△ 2.5					
標 準 報 酬 月 額 の 平 均 (円)	船員保険全体	平 均	392,249	△ 0.1	394,253	0.5	398,720	1.1	401,769	0.8	411,385	2.4			
		汽 船 等	409,388	△ 0.4	408,943	△ 0.1	411,785	0.7	411,297	△ 0.1	417,639	1.5			
		漁 船 (い)	381,932	△ 2.3	377,375	△ 1.2	378,879	0.4	377,812	△ 0.3	380,624	0.7			
		漁 船 (ろ)	351,896	0.6	359,327	2.1	367,445	2.3	379,186	3.2	397,791	4.9			
		75歳以上(再掲)	252,471	△ 0.7	241,065	△ 4.5	240,667	△ 0.2	239,285	△ 0.6	239,474	0.1			
		任意継続適用	306,302	△ 5.3	308,071	0.6	326,115	5.9	326,420	0.1	330,109	1.1			
	75歳未満(再掲)	平 均	392,821	△ 0.1	394,988	0.6	399,561	1.2	402,725	0.8	412,585	2.4			
		汽 船 等	409,910	△ 0.3	409,718	0.0	412,602	0.7	412,304	△ 0.1	418,916	1.6			
		漁 船 (い)	381,948	△ 2.3	377,375	△ 1.2	378,803	0.4	377,579	△ 0.3	380,453	0.8			
		漁 船 (ろ)	352,598	0.6	360,023	2.1	368,395	2.3	380,127	3.2	398,953	5.0			
任意継続適用	306,302	△ 5.3	308,071	0.6	326,115	5.9	326,420	0.1	330,109	1.1					
賞 与 状 況 (一 年 度 累 計)	被 保 險 者 数	計	57,832	△ 1.4	59,009	2.0	61,106	3.6	63,266	3.5	64,672	2.2			
		汽 船 等	54,138	△ 0.7	54,574	0.8	55,954	2.5	58,045	3.7	58,783	1.3			
		漁 船 (い)	1,787	△ 11.6	1,980	10.8	2,898	46.4	3,002	3.6	3,168	5.5			
		漁 船 (ろ)	1,907	△ 8.4	2,455	28.7	2,254	△ 8.2	2,219	△ 1.6	2,721	22.6			
		75歳以上(再掲)	29	△ 3.3	38	31.0	46	21.1	54	17.4	70	29.6			
		75歳未満(再掲)	計	57,803	△ 1.4	58,971	2.0	61,060	3.5	63,212	3.5	64,602	2.2		
	汽 船 等	54,111	△ 0.7	54,536	0.8	55,908	2.5	57,992	3.7	58,717	1.3				
	漁 船 (い)	1,787	△ 11.6	1,980	10.8	2,898	46.4	3,002	3.6	3,168	5.5				
	漁 船 (ろ)	1,905	△ 8.4	2,455	28.9	2,254	△ 8.2	2,218	△ 1.6	2,717	22.5				
	標 準 賞 与 額 の 平 均 (円)	平 均	476,951	1.1	471,801	△ 1.1	478,799	1.5	492,300	2.8	501,946	2.0			
汽 船 等		472,079	0.1	470,383	△ 0.4	474,557	0.9	485,306	2.3	494,999	2.0				
漁 船 (い)		414,017	△ 1.7	417,609	0.9	492,182	17.9	534,087	8.5	515,359	△ 3.5				
漁 船 (ろ)		674,254	27.3	547,028	△ 18.9	566,890	3.6	618,730	9.1	636,405	2.9				
75歳以上(再掲)		287,483	△ 18.0	258,316	△ 10.1	254,674	△ 1.4	265,037	4.1	231,757	△ 12.6				
75歳未満(再掲)		平 均	477,047	1.1	471,939	△ 1.1	478,967	1.5	492,494	2.8	502,239	2.0			
汽 船 等	472,195	0.1	470,531	△ 0.4	474,738	0.9	485,503	2.3	495,286	2.0					
漁 船 (い)	414,017	△ 1.7	417,609	0.9	492,182	17.9	534,087	8.5	515,359	△ 3.5					
漁 船 (ろ)	673,982	27.5	547,028	△ 18.8	566,890	3.6	618,986	9.2	637,210	2.9					

注 75歳未満(再掲)の船舶所有者数は、被保険者が0人の船舶所有者を除く。

船舶保険

(総括表)

2. 被保険者及び被扶養者の年齢構成割合

(年度末現在)

年齢別階級	被 保 険 者					被 扶 養 者			
	総 数	強 制 適 用				疾病任継	総 数	強制適用	疾病任継
		計	汽船等	漁船(い)	漁船(ろ)				
	%	%	%	%	%	%	%	%	
総 数	100.0	100.0	100.0	100.0	100.0	100.0	100.0	100.0	100.0
0～4歳	0.0	0.0	0.0	0.0	0.0	0.0	10.6	10.8	4.9
5～9	0.0	0.0	0.0	0.0	0.0	0.0	10.3	10.6	3.9
10～14	0.0	0.0	0.0	0.0	0.0	0.0	10.6	10.9	5.4
15～19	1.4	1.4	0.8	1.2	3.1	0.0	12.3	12.6	7.1
20～24	7.6	8.0	7.1	8.8	10.2	1.3	7.3	7.4	5.8
25～29	7.9	8.3	8.7	11.0	6.7	1.9	3.7	3.7	3.4
30～34	7.8	8.1	7.7	10.8	8.8	2.7	4.1	4.2	3.1
35～39	8.1	8.4	8.4	9.8	8.3	3.0	4.2	4.2	3.2
40～44	8.9	9.2	9.7	9.9	7.8	2.9	4.7	4.8	2.6
45～49	9.3	9.6	9.9	9.1	8.5	4.0	5.1	5.1	3.4
50～54	10.3	10.6	10.8	9.7	10.1	5.0	5.8	5.8	5.6
55～59	13.2	13.4	13.5	13.2	13.3	9.8	6.8	6.5	13.1
60～64	13.5	12.3	12.4	10.1	12.5	34.7	6.9	6.2	19.7
65～69	9.1	8.1	8.2	5.2	8.2	25.8	5.4	4.9	15.5
70～74	2.3	1.9	2.0	0.9	1.8	8.9	2.3	2.3	3.3
75歳以上	0.7	0.7	0.7	0.2	0.7	0.0	0.0	0.0	0.0
平均年齢	47.2	46.5	46.9	43.8	45.7	59.1	30.5	29.8	44.7

船員保険

(総括表)

3. 標準報酬月額・年間標準賞与額別被保険者数

(1) 標準報酬月額別被保険者数

(年度末現在)

標準報酬月額	強 制 適 用							
	合 計		汽 船 等		漁 船 (い)		漁 船 (ろ)	
	被保険者数	割 合	被保険者数	割 合	被保険者数	割 合	被保険者数	割 合
		%		%		%		%
総 数 千円	54,812	100.00	38,949	100.00	1,627	100.00	14,236	100.00
58	282	0.51	107	0.27	12	0.74	163	1.14
68	31	0.06	13	0.03	—	—	18	0.13
78	75	0.14	42	0.11	—	—	33	0.23
88	64	0.12	35	0.09	—	—	29	0.20
98	384	0.70	275	0.71	2	0.12	107	0.75
104	119	0.22	72	0.18	1	0.06	46	0.32
110	147	0.27	40	0.10	—	—	107	0.75
118	604	1.10	56	0.14	2	0.12	546	3.84
126	545	0.99	31	0.08	1	0.06	513	3.60
134	232	0.42	24	0.06	—	—	208	1.46
142	180	0.33	40	0.10	4	0.25	136	0.96
150	614	1.12	249	0.64	13	0.80	352	2.47
160	328	0.60	89	0.23	5	0.31	234	1.64
170	397	0.72	223	0.57	8	0.49	166	1.17
180	763	1.39	483	1.24	28	1.72	252	1.77
190	504	0.92	221	0.57	19	1.17	264	1.85
200	1,556	2.84	803	2.06	42	2.58	711	4.99
220	1,249	2.28	685	1.76	48	2.95	516	3.62
240	1,882	3.43	1,222	3.14	85	5.22	575	4.04
260	2,390	4.36	1,640	4.21	92	5.65	658	4.62
280	2,149	3.92	1,596	4.10	102	6.27	451	3.17
300	3,424	6.25	2,656	6.82	120	7.38	648	4.55
320	2,175	3.97	1,739	4.46	83	5.10	353	2.48
340	2,360	4.31	1,862	4.78	86	5.29	412	2.89
360	2,874	5.24	2,350	6.03	106	6.52	418	2.94
380	3,304	6.03	2,676	6.87	112	6.88	516	3.62
410	3,919	7.15	3,214	8.25	136	8.36	569	4.00
440	3,660	6.68	2,988	7.67	130	7.99	542	3.81
470	3,166	5.78	2,557	6.56	88	5.41	521	3.66
500	2,990	5.46	2,404	6.17	63	3.87	523	3.67
530	2,184	3.98	1,754	4.50	54	3.32	376	2.64
560	1,818	3.32	1,419	3.64	43	2.64	356	2.50
590	1,554	2.84	1,168	3.00	31	1.91	355	2.49
620	1,217	2.22	917	2.35	18	1.11	282	1.98
650	955	1.74	669	1.72	22	1.35	264	1.85
680	730	1.33	491	1.26	17	1.04	222	1.56
710	802	1.46	502	1.29	10	0.61	290	2.04
750	575	1.05	364	0.93	8	0.49	203	1.43
790	510	0.93	298	0.77	12	0.74	200	1.40
830	342	0.62	159	0.41	11	0.68	172	1.21
880	282	0.51	122	0.31	—	—	160	1.12
930	200	0.36	118	0.30	1	0.06	81	0.57
980	206	0.38	111	0.28	2	0.12	93	0.65
1,030	143	0.26	70	0.18	1	0.06	72	0.51
1,090	136	0.25	62	0.16	—	—	74	0.52
1,150	101	0.18	47	0.12	2	0.12	52	0.37
1,210	690	1.26	286	0.73	7	0.43	397	2.79

船員保険

(総括表)

(2) 年間標準賞与額別被保険者数

(年度末現在)

年間標準賞与額	強 制 適 用							
	合 計		汽 船 等		漁 船 (い)		漁 船 (ろ)	
	被保険者数	割合	被保険者数	割合	被保険者数	割合	被保険者数	割合
総数	54,812	100.00	38,949	100.00	1,627	100.00	14,236	100.00
万円		%		%		%		%
0	25,971	47.38	12,395	47.38	608	37.37	12,968	91.09
超 以下								
0 ~ 10	933	1.70	797	1.70	24	1.48	112	0.79
10 ~ 20	1,060	1.93	926	1.93	33	2.03	101	0.71
20 ~ 30	1,342	2.45	1,134	2.45	45	2.77	163	1.14
30 ~ 40	1,391	2.54	1,239	2.54	29	1.78	123	0.86
40 ~ 50	1,425	2.60	1,311	2.60	59	3.63	55	0.39
50 ~ 60	1,695	3.09	1,601	3.09	53	3.26	41	0.29
60 ~ 70	1,717	3.13	1,628	3.13	66	4.06	23	0.16
70 ~ 80	1,811	3.30	1,701	3.30	94	5.78	16	0.11
80 ~ 90	2,215	4.04	2,102	4.04	94	5.78	19	0.13
90 ~ 100	1,999	3.65	1,863	3.65	96	5.90	40	0.28
100 ~ 110	2,010	3.67	1,903	3.67	88	5.41	19	0.13
110 ~ 120	1,813	3.31	1,744	3.31	50	3.07	19	0.13
120 ~ 130	1,525	2.78	1,473	2.78	30	1.84	22	0.15
130 ~ 140	1,395	2.55	1,316	2.55	47	2.89	32	0.22
140 ~ 150	1,244	2.27	1,191	2.27	36	2.21	17	0.12
150 ~ 160	1,016	1.85	965	1.85	34	2.09	17	0.12
160 ~ 170	900	1.64	850	1.64	23	1.41	27	0.19
170 ~ 180	742	1.35	704	1.35	25	1.54	13	0.09
180 ~ 190	525	0.96	489	0.96	11	0.68	25	0.18
190 ~ 200	492	0.90	443	0.90	22	1.35	27	0.19
200 ~ 210	290	0.53	252	0.53	10	0.61	28	0.20
210 ~ 220	215	0.39	174	0.39	13	0.80	28	0.20
220 ~ 230	174	0.32	147	0.32	2	0.12	25	0.18
230 ~ 240	129	0.24	86	0.24	3	0.18	40	0.28
240 ~ 250	151	0.28	89	0.28	3	0.18	59	0.41
250 ~ 260	99	0.18	80	0.18	2	0.12	17	0.12
260 ~ 270	74	0.14	61	0.14	4	0.25	9	0.06
270 ~ 280	61	0.11	42	0.11	1	0.06	18	0.13
280 ~ 290	56	0.10	42	0.10	4	0.25	10	0.07
290 ~ 300	34	0.06	27	0.06	—	—	7	0.05
300 ~ 310	26	0.05	21	0.05	1	0.06	4	0.03
310 ~ 320	46	0.08	34	0.08	1	0.06	11	0.08
320 ~ 330	17	0.03	13	0.03	1	0.06	3	0.02
330 ~ 340	12	0.02	4	0.02	3	0.18	5	0.04
340 ~ 350	21	0.04	13	0.04	—	—	8	0.06
350 ~ 360	7	0.01	4	0.01	—	—	3	0.02
360 ~ 370	10	0.02	4	0.02	2	0.12	4	0.03
370 ~ 380	20	0.04	15	0.04	—	—	5	0.04
380 ~ 390	16	0.03	12	0.03	—	—	4	0.03
390 ~ 400	10	0.02	8	0.02	—	—	2	0.01
400 ~ 410	7	0.01	5	0.01	2	0.12	—	—
410 ~ 420	14	0.03	12	0.03	—	—	2	0.01
420 ~ 430	13	0.02	8	0.02	1	0.06	4	0.03
430 ~ 440	10	0.02	6	0.02	2	0.12	2	0.01
440 ~ 450	5	0.01	5	0.01	—	—	—	—
450 ~ 460	2	0.00	1	0.00	—	—	1	0.01
460 ~ 470	2	0.00	—	0.00	1	0.06	1	0.01
470 ~ 480	5	0.01	1	0.01	1	0.06	3	0.02
480 ~ 490	5	0.01	1	0.01	—	—	4	0.03
490 ~ 500	1	0.00	—	0.00	—	—	1	0.01
500 ~ 510	1	0.00	—	0.00	—	—	1	0.01
510 ~ 520	—	—	—	—	—	—	—	—
520 ~ 530	1	0.00	—	0.00	—	—	1	0.01
530 ~ 540	57	0.10	7	0.10	3	0.18	47	0.33

注 年間標準賞与額は、年度末現在の被保険者（疾病任意継続被保険者を除く）に支払われた標準賞与の年度累計額である。

船員保険

(総括表)

4. 保険給付決定状況（疾病給付）

				件 数	日 数	給 付 費	医 療 費		
						千円	千円		
総 数				1,411,261	2,440,655	21,953,378	24,305,130		
医療給付費（再掲）				1,402,400	2,154,397	19,245,573	24,305,130		
被 保 險 者 分 合 計	被 保 險 者 分 合 計			512,697	1,051,019	10,365,430	10,250,078		
	医 療 給 付	合 計			505,024	764,761	8,167,979	10,250,078	
		診 療 費	計			331,635	584,091	6,387,688	7,888,066
			入 院 費	入 院	計	7,442	81,045	3,213,325	3,552,572
				入 院 外 科		257,243	362,179	2,399,374	3,235,798
				歯 科		66,950	140,867	774,989	1,099,696
		給 付	薬 剤 支 給			156,094	(180,381)	1,542,473	2,095,907
			入院時食事療養費			6,662	(180,663)	88,615	121,407
			（標準負担額差額支給除く）						
			訪問看護療養費			59	289	3,015	3,473
			入院時食事療養・生活療養費			-	-	-	...
	（標準負担額差額支給）								
	給 付	療 養 費			16,632	...	105,056	135,180	
		移 送 費			9	.	6,044	6,044	
		高 額 療 養 費	小 計			595	...	35,089	...
			一 般 分	入 院	計	-	...	-	...
				其 他		377	...	21,990	...
				多 数 該 当 入 院		-	...	-	...
	負 担 軽 減 分 其 他		218	...	13,099	...			
	そ の 他 の 現 金 給 付	小 計			7,673	286,258	2,197,451	...	
傷 病 手 当 金		計			6,393	232,666	1,911,053	...	
		職 務 上			318	15,567	189,604	...	
		職 務 外			6,075	217,099	1,721,450	...	
休 業 手 当 金			1,134	52,767	188,299	...			
葬 祭 料		計			130	.	87,678	...	
		職 務 上			8	.	6,908	...	
		職 務 外			122	.	80,770	...	
出 産 育 児 一 時 金			10	.	4,184	...			
出 産 手 当 金			6	825	6,236	...			
被 扶 養 者 分 合 計	被 扶 養 者 分 合 計			829,083	1,266,726	9,998,447	12,274,127		
	医 療 給 付	合 計			827,895	1,266,726	9,488,093	12,274,127	
		診 療 費	計			537,054	921,298	7,461,189	9,524,225
			入 院 費	入 院	計	8,315	92,525	3,056,598	3,588,320
				入 院 外 科		433,310	652,813	3,594,583	4,797,139
				歯 科		95,429	175,960	810,007	1,138,766
		給 付	（再掲）義務教育就学前			102,287	172,209	1,246,274	1,498,604
			入 院 費	入 院	計	1,640	11,252	544,465	621,581
				入 院 外 科		88,921	143,307	616,823	770,798
				歯 科		11,726	17,650	84,987	106,225
				薬 剤 支 給			267,306	(342,882)	1,768,376
	（再掲）義務教育就学前			61,590	(91,643)	258,411	322,831		
	入院時食事療養費（標準負担額差額支給除く）			7,283	(220,971)	88,932	146,424		
	（再掲）義務教育就学前			1,206	(18,976)	7,306	12,240		
	訪問看護療養費			495	2,546	19,317	27,239		
	（再掲）義務教育就学前			33	212	1,799	2,249		
	給 付	入院時食事療養・生活療養費			-	-	-	...	
		（標準負担額差額支給）							
		療 養 費			22,230	...	112,676	158,749	
		移 送 費			3	.	32	32	

船員保険 (総括表)

				件数	日数	給付費	医療費	
被扶養者分	医療給付	高額療養費	小計	807	…	千円 37,572	千円 …	
			一般分	-	…	-	…	
			入院その他	461	…	21,470	…	
			多数該当	-	…	-	…	
	負担軽減分	346	…	16,102	…			
	その他	小計	1,188	・	510,354	…		
現金給付	家族葬祭料	84	・	46,962	…			
	家族出産育児一時金	1,104	・	463,392	…			
高齢受給者分	高齢受給者分合計			68,094	122,910	1,528,326	1,780,925	
	一般	小計		56,536	102,813	1,263,541	1,454,127	
		診療費	計	36,661	78,058	994,890	1,122,472	
			入院	1,031	14,534	510,528	547,135	
			入院外科 歯科	31,432	54,125	427,909	505,943	
		薬剤支給 入院時食事療養・生活療養費 (標準負担額差額支給除く)	給	19,849	(24,628)	251,512	304,417	
			費	981	(37,529)	15,855	25,733	
			訪問看護療養費	26	127	1,284	1,505	
		一定以上所得者	小計		11,558	20,097	264,785	326,798
			診療費	計	7,574	15,180	221,506	265,618
				入院	259	3,071	135,897	150,256
				入院外科 歯科	6,227	9,577	72,302	96,675
			薬剤支給 入院時食事療養・生活療養費 (標準負担額差額支給除く)	給	3,982	(4,901)	40,125	56,342
費	240			(6,718)	2,991	4,605		
訪問看護療養費	2	16	163	233				
世帯合算 高額療養費	小計		1,387	…	61,175	…		
	一般分		1,009	…	36,358	…		
	多数該当負担軽減分		378	…	24,817	…		
高額医療・高額介護合算療養費				-	…	-	…	

注1. 「薬剤支給」の「日数」欄の()内は処方箋枚数である。

2. 「入院時食事療養費」及び「入院時食事療養・生活療養費」の「日数」欄の()内は回数であり、日数の合計には含まれていない。

3. 被保険者分及び被扶養者分の「入院時食事療養・生活療養費(標準負担額差額支給)」、「療養費」、「移送費」、「高額療養費」及び「その他の現金給付」には高齢受給者分が含まれている。

4. 「入院時食事療養費(標準負担額差額支給除く)」及び「入院時食事療養・生活療養費(標準負担額差額支給除く)」の件数及び回数は診療費の再掲であり、件数及び日数の合計には含まれていない。

5. 「傷病手当金(職務上)」の給付費は、傷病手当特別支給金の支給金額を含んでいる。

5. 保険給付諸率

			1000人当たり 件数	1件当たり日数	1件当たり金額	1日当たり金額	1人当たり金額	給付総額に対 する割合												
			円	円	円	円	%													
総	数	15,556	100.00												
医療給付費	(再掲)	13,723	87.67												
被	保	險	者	分	合	計	47.22											
被 保 險 者	医 療 給 付	合	計	16,173	37.21											
		診	療	費	計	5,849.27	1.76	19,261	10,936	112,664	29.10									
					入	131.26	10.89	431,782	39,649	56,676	14.64									
					入	4,537.17	1.41	9,327	6,625	42,319	10.93									
		院	外	科	歯	1,180.84	2.10	11,576	5,502	13,669	3.53									
					給	2,753.13	(1.16)	9,882	(8,551)	27,206	7.03									
					費	117.50	(27.12)	13,302	(490)	1,563	0.40									
		入	院	時	食	事	療	養	費	(標準負担額差額支給除く)	訪問看護療養費	1.04	4.90	51,102	10,433	53	0.01			
											入院時食事療養・生活療養費	-	-	-	-	-	-	-		
											療養費	284.95	...	6,316	...	1,800	0.01			
		移	送	費	費	療	0.15	...	671,561	...	104	0.03								
						小	10.26	...	58,972	...	605	0.16								
						高								
		額	療	養	費	一									
						般	6.50	...	58,328	...	379	-								
分										
入	院	外	科	他	多数該当										
					負担軽減	3.76	...	60,087	...	226	0.06									
					小	133.42	...	286,387	...	38,185	10.01									
分	の	現	金	給	付	傷	110.46	36.39	298,929	8,214	33,093	8.70								
						病	5.74	48.95	596,238	12,180	3,420	0.86								
						手	104.72	35.74	283,366	7,929	29,673	7.84								
						当	20.45	46.53	166,049	3,569	3,396	0.86								
						金	2.24	...	674,448	...	1,517	0.40								
						葬	0.14	...	863,525	...	125	0.03								
						祭	2.10	...	662,049	...	1,392	0.37								
						料	0.17	...	418,400	...	72	0.02								
						出	0.10	137.50	1,039,391	7,559	107	0.03								
						産	12,060	45.54								
被	扶	養	者	分	合	計	43.22											
被 扶 養 者	医 療 給 付	合	計	11,461	43.22											
		診	療	費	計	8,330.78	1.72	13,893	8,099	115,738	33.99									
					入	128.98	11.13	367,601	33,035	47,414	13.92									
					入	6,721.50	1.51	8,296	5,506	55,759	16.37									
		院	外	科	歯	1,480.29	1.84	8,488	4,603	12,565	3.69									
					(再掲)	11,367.85	1.68	12,184	7,237	138,507	5.68									
					義	182.26	6.86	331,991	48,388	60,510	2.48									
		務	教	育	就	学	前	入	9,882.40	1.61	6,937	4,304	68,552	2.81						
								院	1,303.19	1.51	7,248	4,815	9,445	0.39						
								科	4,146.45	(1.28)	6,616	(5,157)	27,431	8.06						
		薬	劑	支	給	(再掲)	義	務	教	育	就	学	前	給	6,844.92	(1.49)	4,196	(2,820)	28,719	1.18
														入	112.97	(30.34)	12,211	(402)	1,380	0.41
														院	134.03	(15.73)	6,058	(385)	812	0.03
		時	食	事	療	養	費	訪問看護療養費	7.68	5.14	39,025	7,587	300	0.09						
								(再掲)	3.67	6.42	54,513	8,486	200	0.01						
入院時食事療養・生活療養費	-							-	-	-	-	-								
入	院	時	食	事	療	養	費	(標準負担額差額支給)	療養費	336.47	...	5,069	...	1,705	0.51					
									療	0.05	...	10,667	...	0	0.00					
									移					

船員保険

(総括表)

			1000人当たり 件数	1件当たり日数	1件当たり金額	1日当たり金額	1人当たり金額	給付総額に対 する割合	
			円	円	円	円	%		
高 齢 受 給 者 分	高額療養費	小計	12.21	...	46,558	...	569	0.17	
		一般分	—	...	—	...	—	—	
		入院 その他	6.98	...	46,572	...	325	0.10	
		多数該当 負担軽減分 入院 その他	—	...	—	...	—	—	
	その他	小計	17.98	·	429,591	·	7,725	2.32	
	の現金	家族葬祭料	1.27	·	559,067	·	711	0.21	
	給付	家族出産育児一時金	16.71	·	419,739	·	7,014	2.11	
	高齢受給者分合計		23,329.85	·	22,444	·	523,623	6.96	
	一 般 受 給 者 分	診療費	小計	24,377.72	·	22,349	·	544,825	5.76
			計	15,807.83	2.13	27,138	12,746	428,986	4.53
			入院 入院外科	444.56	14.10	495,177	35,126	220,134	2.33
			歯 外科	13,553.14	1.72	13,614	7,906	184,510	1.95
		薬剤支給 入院時食事療養・生活療養費 (差額支給除く) 訪問看護療養費	給 給	8,558.68	(1.24)	12,671	(10,212)	108,449	1.15
			給	423.00	(38.26)	16,162	(422)	6,836	0.07
			給	11.21	4.88	49,395	10,112	554	0.01
給			—	—	—	—	—	—	
一定 以上 所得 者		診療費	小計	19,276.72	·	22,909	·	441,615	1.21
			計	12,632.11	2.00	29,246	14,592	369,433	1.01
	入院 入院外科		431.97	11.86	524,699	44,252	226,653	0.62	
	歯 外科		10,385.55	1.54	11,611	7,550	120,587	0.33	
世帯 合算 高額 療養 費	薬剤支給 入院時食事療養・生活療養費 (差額支給除く) 訪問看護療養費	給 給	1,814.59	2.33	12,230	5,255	22,193	0.06	
		給	6,641.28	(1.23)	10,077	(8,187)	66,922	0.18	
		給	400.28	(27.99)	12,461	(445)	4,988	0.01	
		給	3.34	8.00	81,417	10,177	272	0.00	
世帯 合算 高額 療養 費	小計	計	11.18	...	44,106	...	493	0.28	
		一般分	8.13	...	36,034	...	293	0.17	
		多数該当 負担軽減分	3.05	...	65,652	...	200	0.11	
高額医療・高額介護合算療養費			—	...	—	...	—	—	

注1. 「1000人当たり件数」及び「1人当たり金額」を算出するのに用いた年度平均加入者数は以下のとおりである。

- 被扶養者分の義務教育就学前の項目は義務教育就学前の被扶養者数
- 被保険者分及び被扶養者分の診療費、薬剤支給、入院時食事療養費（標準負担額差額支給除く）、訪問看護療養費の項目は70歳未満の被保険者数及び被扶養者数
- 被保険者分及び被扶養者分の入院時食事療養・生活療養費（標準負担額差額支給）、療養費、移送費、高額療養費、世帯合算高額療養費、高額医療・高額介護合算療養費の項目は75歳以上を除く被保険者数及び被扶養者総数
- 高齢受給者分は高齢（一般及び一定以上所得者）の加入者数
- 被保険者分のその他の現金給付のうち、傷病手当金（職務上）、休業手当金、葬祭料（職務上）の項目は被保険者総数。傷病手当金（職務外）、出産育児一時金、出産手当金の項目は75歳以上を除く被保険者数
- 被扶養者分のその他の現金給付の項目は被扶養者総数

(年度平均加入者数)

(単位:人)

	70歳未満	(再掲) 義務教育就学前	高齢 (一般)	高齢(一定以上 所得者)	75歳以上等の者	総数	(再掲)
							75歳以上等除く
被保険者数	56,697	...	810	508	354	58,368	58,014
被扶養者数	64,466	8,998	1,509	92	...	66,067	66,067
加入者数	121,163	8,998	2,319	600	354	124,436	124,082

- 被保険者分及び被扶養者分の「入院時食事療養・生活療養費（標準負担額差額支給）」、「療養費」、「移送費」、「高額療養費」及び「その他の現金給付」には高齢受給者分が含まれている。
- 「入院時食事療養費（標準負担額差額支給除く）」及び「入院時食事療養・生活療養費（標準負担額差額支給除く）」の件数及び日数は診療費の再掲であり、件数及び日数の合計には含まれていない。

6. 年金給付決定状況（新法分） [経過的職務上給付] (年度末現在)

		受給権者	受給者		
			件数	年金額	平均年金月額
				千円	円
総	数	2,213	2,191	4,609,044	175,302
障害年金	計	488	466	1,002,598	179,291
	1級	46	46	153,077	277,314
	2級	11	11	33,474	253,593
	3級	45	45	129,395	239,619
	4級	51	51	126,579	206,829
	5級	99	98	202,600	172,278
	6級	71	66	120,987	152,762
遺族年金		165	149	236,486	132,263
遺族年金		1,725	1,725	3,606,446	174,224

(新規裁定)

		受給権者	受給者		
			件数	年金額	平均年金月額
				千円	円
総	数	9	9	23,299	215,731
障害年金	計	—	—	—	—
	1級	—	—	—	—
	2級	—	—	—	—
	3級	—	—	—	—
	4級	—	—	—	—
	5級	—	—	—	—
	6級	—	—	—	—
遺族年金		9	9	23,299	215,731

注 旧法分（職務上）の受給者数は、次のとおりである。（資料：厚生労働省年金局「厚生年金保険・国民年金事業年報」）
 障害年金 計 年度末現在 851件、新規裁定 0件
 遺族年金 計 年度末現在 5,308件、新規裁定 0件

年金給付決定状況（新々法分） [職務上上乘せ給付] (年度末現在)

		受給権者	受給者		
			件数	年金額	平均年金月額
				千円	円
総	数	17	16	28,812	150,064
障害年金	計	4	4	8,908	185,575
	1級	1	1	5,780	481,683
	2級	1	1	1,791	149,283
	3級	—	—	—	—
	4級	—	—	—	—
	5級	—	—	—	—
	6級	2	2	1,336	55,667
遺族年金		—	—	—	—
遺族年金		13	12	19,905	138,226

(新規裁定)

		受給権者	受給者		
			件数	年金額	平均年金月額
				千円	円
総	数	5	5	9,359	155,978
障害年金	計	1	1	803	66,908
	1級	—	—	—	—
	2級	—	—	—	—
	3級	—	—	—	—
	4級	—	—	—	—
	5級	—	—	—	—
	6級	1	1	803	66,908
遺族年金		—	—	—	—
遺族年金		4	4	8,556	178,246

7. 一時金決定状況（新法分）〔経過的職務上給付〕

	件数	金額	1件当たり金額
		千円	円
総数	3	7,324	2,441,333
障害手当金	3	7,324	2,441,333
遺族一時金	—	—	—
その他の一時金	—	—	—

注 「その他の一時金」は、障害差額一時金、障害年金差額一時金、障害前払一時金、遺族年金差額一時金、遺族前払一時金の合計である。

一時金決定状況（新々法分）〔職務上上乘せ給付〕

	件数	金額	1件当たり金額
		千円	円
総数	152	76,598	503,934
障害手当金	140	65,796	469,971
遺族一時金	11	7,792	708,364
その他の一時金	1	3,010	3,010,000

注 「その他の一時金」は、障害差額一時金、障害年金差額一時金、障害前払一時金、遺族年金差額一時金、遺族前払一時金の合計である。

8. 行方不明手当金支給決定状況（新々法分）〔独自給付〕

件数	日数	金額	1件当たり日数	1日当たり金額	1件当たり金額
		千円		円	円
8	577	5,673	72	9,832	709,125

9. 介護料支給状況〔経過的職務上給付〕

	件数	金額
総計	422	千円 27,516

10. 限度額適用・標準負担額減額認定証、限度額適用認定証交付状況

(1) 限度額適用・標準負担額減額認定証交付状況

	新規交付数	返納数	年度末現在有効認定証数
総計	33	23	17
被保険者	22	13	13
被扶養者	11	10	4

(2) 限度額適用認定証交付状況

	新規交付数	返納数	年度末現在有効認定証数
総計	4,226	3,557	2,659
被保険者	2,004	1,616	1,272
被扶養者	2,222	1,941	1,387

11. 年度別収支状況（平成21年12月まで）

区 分		平成11年度	平成12年度	平成13年度	平成14年度	平成15年度
		千円	千円	千円	千円	千円
収 入	総 額	87,551,654	84,357,656	82,551,642	75,285,842	76,226,359
	保 険 料 収 入	76,338,367	71,865,805	70,992,714	66,571,154	68,225,336
	疾 病 分	50,728,118	48,186,318	48,402,937	45,486,776	47,085,952
	（ 医 療 分 ）	50,728,118	46,787,813	43,931,932	41,322,443	44,301,274
	（ 介 護 分 ）	.	1,398,505	4,471,005	4,164,333	2,784,678
	年 金 分	13,021,844	11,968,397	11,403,864	10,675,947	10,585,450
	失 業 分	6,910,048	6,446,865	6,198,466	5,726,196	5,750,423
	そ の 他	5,678,357	5,264,225	4,987,447	4,682,235	4,803,511
	利 子	3,831,913	3,071,230	3,004,010	2,447,318	1,954,179
	国 庫 負 担	6,308,303	5,734,638	5,667,834	5,372,408	5,406,559
	疾 病 給 付 分	3,257,876	3,043,558	3,000,000	3,000,000	3,000,000
	年 金 給 付 分	27,012	24,780	24,304	22,254	20,165
	失 業 給 付 分	1,794,803	1,495,166	1,509,731	1,226,297	1,327,839
	事 務 費	1,228,612	1,171,134	1,133,799	1,123,857	1,058,555
入 積 立 金 より 受 入	-	-	-	-	-	
そ の 他 の 収 入	1,073,071	3,685,983	2,887,084	894,962	640,285	
支 出	総 額	94,042,114	87,222,122	85,697,456	79,498,402	73,117,772
	保 険 給 付 費	50,876,795	46,409,506	42,649,786	39,692,742	35,495,593
	疾 病 給 付 分	37,245,120	35,110,022	32,017,660	28,983,611	26,827,363
	年 金 給 付 分	3,558,636	3,755,004	3,806,318	3,913,886	3,928,149
	失 業 給 付 分	10,073,039	7,544,480	6,825,808	6,795,244	4,740,080
	前 期 高 齢 者 納 付 金
	後 期 高 齢 者 支 援 金
	老 人 保 健 抛 出 金	17,029,811	14,100,378	13,304,377	13,432,683	11,783,976
	退 職 者 給 付 抛 出 金	2,928,902	2,988,656	3,134,107	3,272,657	3,210,952
	病 床 転 換 支 援 金
	介 護 納 付 金	.	1,548,192	5,411,051	2,731,313	2,963,892
	福 祉 事 業 費	5,700,151	5,140,888	4,665,980	4,330,623	4,051,253
	出 事 務 費	2,375,092	2,245,449	2,154,206	2,041,780	1,950,713
	そ の 他 の 支 出	15,131,363	14,789,053	14,377,949	13,996,604	13,661,392
収 支 差 引 剰 余 金	△6,490,460	△2,864,466	△3,145,814	△4,212,560	3,108,587	
翌 年 度 へ 繰 越	116,632	257,301	282,929	35,032	328,745	
積 立 金 へ 繰 入	-	-	-	-	2,779,842	
積 立 金 か ら 補 足	△6,607,092	△3,121,767	△3,428,743	△4,247,593	-	
決 算 後 の 積 立 金	114,875,782	111,754,015	108,325,272	104,077,680	106,857,521	
労 災 勘 定 へ 移 換	
雇 用 勘 定 へ 移 換	
移 換 後 残 額	

※ 各項目の数値は、それぞれ端数整理によっているので、合計とは合致しない場合がある。

※ 平成21年度については、平成22年1月に制度改正があったことにより、平成21年4月から平成21年12月までの9ヶ月分の収支を計上している。

平成16年度	平成17年度	平成18年度	平成19年度	平成20年度	平成21年度 (21年4月～12月まで)
千円	千円	千円	千円	千円	千円
72,478,895	71,378,711	68,903,693	67,937,176	67,391,644	46,449,873
65,176,486	63,920,983	62,113,469	61,518,985	61,189,636	39,552,923
41,348,484	40,455,309	39,315,663	39,909,512	39,699,320	25,338,013
38,188,182	37,381,853	36,374,055	36,545,884	36,640,344	23,120,184
3,160,302	3,073,456	2,941,608	3,363,628	3,058,976	2,217,829
13,799,703	13,649,631	13,227,914	13,483,456	13,494,943	8,736,493
5,458,464	5,311,740	5,181,892	3,694,358	3,549,870	2,698,625
4,569,835	4,504,303	4,388,000	4,431,659	4,445,503	2,779,793
1,530,761	1,651,862	1,322,570	1,256,919	1,253,860	989,853
4,890,935	4,280,143	4,192,821	3,855,403	3,907,454	3,194,861
3,000,000	3,000,000	3,000,000	3,000,000	3,000,000	2,253,543
19,002	18,058	16,209	14,577	12,687	6,545
860,136	331,274	312,899	111,803	156,690	379,178
1,011,797	930,811	863,713	729,023	738,077	555,595
—	—	—	—	—	—
880,713	1,525,723	1,274,833	1,305,869	1,040,695	2,712,236
					0
					0
66,850,492	63,681,384	63,449,733	63,279,413	63,360,748	47,832,069
32,673,383	31,879,213	32,432,232	31,743,387	31,478,736	23,538,618
25,534,165	25,110,156	25,670,120	25,622,518	25,361,212	18,112,730
4,005,684	4,144,304	4,428,750	4,431,809	4,436,002	3,665,443
3,133,534	2,624,753	2,333,362	1,689,060	1,681,522	1,760,445
.	.	.	.	3,750,759	3,121,444
.	.	.	.	5,837,631	4,284,402
8,951,246	6,930,565	6,355,883	6,861,689	795,161	386
3,249,046	3,571,526	4,024,849	4,664,876	1,830,787	821,924
.	.	.	.	3,788	3,827
3,293,485	3,032,339	3,062,210	3,316,706	3,043,441	2,133,308
3,569,860	3,693,589	3,461,739	3,262,666	3,460,148	2,651,632
1,753,895	1,639,789	1,552,211	1,290,283	1,402,184	1,497,705
13,359,577	12,934,363	12,560,609	12,139,806	11,758,113	9,778,823
5,628,403	7,697,327	5,453,960	4,657,763	4,030,897	△1,382,196
522,385	299,472	128,725	57,599	41,143	—
5,106,018	7,397,855	5,325,235	4,600,164	3,989,754	—
—	—	—	—	—	△1,382,196
111,963,539	119,361,394	124,686,629	129,286,793	133,276,547	131,894,351
.	△98,258,919
.	△2,451,758
.	31,183,674

11. 年度別収支状況（平成22年1月以降）

区 分		平成21年度 (22年1月～3月まで)	平成22年度	平成23年度	平成24年度	平成25年度
		千円	千円	千円	千円	千円
収 入	総 額	18,780,189	47,956,646	48,033,999	47,371,875	46,643,953
	保 険 料 収 入	16,390,365	35,910,506	35,459,055	35,378,945	35,086,433
	船 員 保 険 分	15,599,430	32,773,969	32,087,497	31,875,347	31,871,033
	介 護 保 険 分	790,934	3,136,537	3,371,559	3,503,597	3,215,401
	国 庫 補 助 等	883,701	3,243,186	3,575,359	3,021,034	2,998,273
	職 務 上 年 金 給 付 費 等 交 付 金	1,304,294	7,799,329	7,959,022	7,164,882	6,283,348
	そ の 他 の 収 入	119,979	538,495	583,907	742,249	758,064
	準 備 金 戻 入	81,851	465,130	456,655	1,064,765	1,517,834
支 出	総 額	14,617,149	45,849,959	44,669,180	45,935,638	46,280,056
	保 険 給 付 費	7,818,683	27,628,934	27,032,980	26,552,058	26,211,784
	現 物 給 付	5,835,593	19,084,905	19,244,961	19,239,711	18,771,661
	現 金 給 付 等	1,983,090	8,544,029	7,788,019	7,312,347	7,440,123
	拠 出 金 等	4,115,272	11,258,003	10,839,648	11,709,766	12,328,871
	前 期 高 齢 者 納 付 金	1,560,716	4,735,242	4,008,416	4,260,401	4,526,790
	後 期 高 齢 者 支 援 金	2,142,196	5,575,919	5,636,995	6,155,004	6,468,146
	老 人 保 健 拠 出 金	-	15,938	319	271	239
	退 職 者 給 付 拠 出 金	410,956	930,904	1,193,919	1,294,090	1,333,696
	病 床 転 換 支 援 金	1,404	-	-	-	-
	介 護 納 付 金	1,066,648	3,229,189	3,265,970	3,311,996	3,348,846
	業 務 経 費 ・ 一 般 管 理 費	1,598,023	3,510,821	3,251,230	3,188,546	3,253,191
	そ の 他 の 支 出	18,523	223,012	279,351	1,173,272	1,137,364
	差 引 収 支 過 不 足 額	4,163,040	2,106,687	3,364,819	1,436,237	363,897
準 備 金 残 高	35,264,864	36,906,420	39,814,584	40,186,056	39,032,119	

※ 各項目の数値は、それぞれ端数整理によっているので、合計とは合致しない場合がある。

※ 平成21年度については、平成22年1月に制度改正があったことにより、平成22年1月から平成22年3月までの3ヶ月分の収支を計上している。

平成26年度	平成27年度
千円	千円
47,345,999	47,205,004
35,856,211	36,145,548
32,660,442	32,913,580
3,195,769	3,231,968
3,029,551	2,972,968
6,067,770	6,052,831
858,792	468,162
1,533,676	1,565,495
44,484,714	43,574,555
25,879,792	26,078,286
18,507,719	18,891,727
7,372,073	7,186,559
11,664,878	10,815,544
4,100,920	3,779,569
6,396,840	6,381,721
223	223
1,166,894	654,030
-	-
3,378,699	3,137,492
3,288,218	3,176,424
273,128	366,809
2,861,285	3,630,449
40,359,728	42,424,682

12. 年度別適用状況 (年度平均)

区分		平成17年度	平成18年度	平成19年度	平成20年度	平成21年度
船 船所有者数	総数	6,345	6,281	6,194	6,158	6,108
	汽船等	3,803	3,783	3,734	3,709	...
	漁船(い)	155	156	154	156	...
	漁船(ろ)	2,393	2,348	2,313	2,300	...
員 被保険者数	総数	66,127	64,573	63,570	62,730	61,510
	計	62,428	60,880	60,253	59,535	57,760
	汽船等	40,847	40,713	40,612	40,612	39,457
	漁船(い)	1,328	1,309	1,293	1,294	1,320
	漁船(ろ)	20,254	18,859	18,347	17,630	16,983
	75歳以上(再掲)	.	.	.	192	191
任意継続適用	3,698	3,693	3,318	3,195	3,750	
全 標準報酬月額 の平均	円					
	平均	381,040	379,781	388,397	394,932	394,630
	計	384,751	383,428	392,439	399,297	399,162
	汽船等	410,622	409,150	412,805	413,805	413,601
	漁船(い)	375,298	375,817	378,834	384,372	393,900
	漁船(ろ)	333,194	328,426	348,316	366,970	366,024
75歳以上(再掲)	.	.	.	254,237	...	
任意継続適用	318,396	319,666	314,996	313,595	324,824	
75 歳 未 満	総数	.	.	.	5,164	5,034
	汽船等	.	.	.	3,266	...
	漁船(い)	.	.	.	106	...
	漁船(ろ)	.	.	.	1,797	...
被 保 険 者 数	総数	.	.	.	62,538	61,319
	計	.	.	.	59,343	57,569
	汽船等	.	.	.	40,482	...
	漁船(い)	.	.	.	1,293	...
	漁船(ろ)	.	.	.	17,568	...
	任意継続適用	.	.	.	3,195	3,750
再 掲	円					
	平均	.	.	.	395,363	395,092
	計	.	.	.	399,766	399,669
	汽船等	.	.	.	414,214	...
	漁船(い)	.	.	.	384,594	...
	漁船(ろ)	.	.	.	367,588	...
任意継続適用	.	.	.	313,595	324,824	

注1 4～3月の平均である。

注2 75歳未満(再掲)の船舶所有者数は、被保険者が0人の船舶所有者を除く。

船員保険

(総括表)

平成22年度	平成23年度	平成24年度	平成25年度	平成26年度	平成27年度
6,049	5,969	5,874	5,812	5,754	5,734
...	3,576	3,517	3,484	3,456	3,449
...	151	152	151	152	151
...	2,246	2,212	2,183	2,153	2,141
60,545	59,431	58,966	58,404	58,218	58,368
57,000	56,099	55,773	55,248	55,259	55,445
38,657	38,371	38,294	38,188	38,554	39,080
1,337	1,460	1,518	1,620	1,637	1,660
17,006	16,268	15,961	15,441	15,068	14,704
201	217	236	269	305	354
3,545	3,331	3,192	3,156	2,959	2,924
円	円	円	円	円	円
389,461	388,864	390,616	393,341	399,188	403,880
393,770	394,004	395,625	397,521	403,418	407,977
411,487	410,991	410,087	411,567	411,886	414,830
391,031	382,190	375,491	376,850	379,558	379,540
353,714	354,997	362,841	364,951	384,343	392,973
248,599	251,412	246,779	247,766	245,115	237,805
320,180	302,306	303,109	320,163	320,207	326,191
4,937	4,760	4,701	4,601	4,511	4,463
...	3,000	2,949	2,899	2,847	2,827
...	99	105	102	106	105
...	1,666	1,653	1,607	1,565	1,539
60,344	59,214	58,729	58,135	57,913	58,014
56,798	55,883	55,537	54,979	54,954	55,091
...	38,229	38,136	38,013	38,351	38,833
...	1,460	1,518	1,619	1,635	1,656
...	16,194	15,884	15,347	14,968	14,602
3,545	3,331	3,192	3,156	2,959	2,924
円	円	円	円	円	円
389,931	389,367	391,195	394,015	400,000	404,893
394,285	394,556	396,258	398,255	404,297	409,069
...	411,523	410,729	412,287	412,797	416,000
...	382,207	375,491	376,817	379,306	379,327
...	355,615	363,499	365,759	385,246	394,012
320,180	302,306	303,109	320,163	320,207	326,191

船員保険

(総括表)

介 護 保 険

年度別適用状況（介護保険第2号被保険者）

（年度末現在）

		平成23年度		平成24年度		平成25年度		平成26年度		平成27年度	
		対前年 度末比 (%)	対前年 度末比 (%)	対前年 度末比 (%)	対前年 度末比 (%)	対前年 度末比 (%)	対前年 度末比 (%)	対前年 度末比 (%)	対前年 度末比 (%)		
被保険者数	総数	37,151	△ 4.1	35,745	△ 3.8	34,335	△ 3.9	33,097	△ 3.6	31,953	△ 3.5
	汽船等	24,206	△ 2.7	23,474	△ 3.0	22,892	△ 2.5	22,418	△ 2.1	21,928	△ 2.2
	漁船（い）	797	△ 5.9	879	10.3	864	△ 1.7	837	△ 3.1	846	1.1
	漁船（ろ）	9,679	△ 6.2	8,996	△ 7.1	8,435	△ 6.2	7,922	△ 6.1	7,429	△ 6.2
	任意継続	2,469	△ 8.4	2,396	△ 3.0	2,144	△ 10.5	1,920	△ 10.4	1,750	△ 8.9
被扶養者数		23,302	△ 5.1	22,185	△ 4.8	21,114	△ 4.8	20,184	△ 4.4	19,231	△ 4.7
標準報酬 月額の平均	計	418,464	△ 0.1	422,967	1.1	430,852	1.9	437,946	1.6	450,868	3.0
	汽船等	439,763	△ 0.3	441,899	0.5	446,741	1.1	450,960	0.9	461,224	2.3
	漁船（い）	428,082	△ 1.4	417,579	△ 2.5	427,067	2.3	430,139	0.7	429,688	△ 0.1
	漁船（ろ）	388,835	1.1	399,730	2.8	409,421	2.4	423,053	3.3	444,886	5.2
	任意継続	322,699	△ 5.6	326,713	1.2	347,032	6.2	350,841	1.1	356,735	1.7

介護保険

（総括表）

全 国 編

目 次

第1表	適用状況	32
第2表	賞与支払状況	36
第3表	標準報酬月額別被保険者数	38
第4表	年間標準賞与額別被保険者数	40
第5表	被保険者数・被扶養者数及び扶養率	44
第6表	被保険者数・被扶養者数年齢別内訳	45
第7表	保険給付決定状況（疾病給付）	48
第8表	保険給付諸率	66
第9表	特定疾病療養受療証交付数	79
第10表	限度額適用・標準負担額減額認定証、限度額適用認定証交付状況	
(1)	限度額適用・標準負担額減額認定証交付状況	80
(2)	限度額適用認定証交付状況	81
第11表	年金受給権者状況	82
第12表	平均年金月額（受給権者）	86
第13表	一時金給付決定状況	90
第14表	生活習慣病予防健診及び特定健康診査の実績件数	92
第15表	特定保健指導実施状況	93
第16表	福祉事業	94

第1表 適用

船員保険全体

年度別 月別	船舶所有者数				被 保 険			
	総 数	汽船等	漁船(い)	漁船(ろ)	強 制			
					計	汽船等	漁船(い)	漁船(ろ)
平成17年度	6,292	3,781	155	2,361	60,831	40,464	1,295	19,072
平成18年度	6,237	3,760	153	2,330	59,732	40,275	1,247	18,210
平成19年度	6,173	3,720	153	2,308	59,282	40,390	1,228	17,664
平成20年度	6,155	3,711	158	2,293	58,195	39,954	1,275	16,966
平成21年度	6,066	56,698	38,820	1,287	16,591
平成22年度	6,001	3,593	154	2,257	56,225	38,408	1,468	16,349
平成23年度	5,924	3,553	148	2,230	55,214	38,022	1,401	15,791
平成24年度	5,819	3,481	150	2,195	54,674	37,922	1,551	15,201
平成25年度	5,782	3,472	152	2,165	54,461	38,003	1,593	14,865
平成26年度	5,729	3,446	151	2,139	54,529	38,418	1,606	14,505
平成26年4月	5,793	3,477	153	2,170	55,370	38,582	1,671	15,117
5月	5,779	3,466	153	2,167	55,239	38,596	1,683	14,960
6月	5,767	3,464	153	2,157	55,217	38,624	1,669	14,924
7月	5,765	3,465	152	2,155	54,943	38,595	1,654	14,694
8月	5,759	3,458	151	2,157	56,028	38,566	1,650	15,812
9月	5,753	3,457	151	2,152	56,632	38,516	1,652	16,464
10月	5,752	3,456	151	2,152	56,573	38,694	1,644	16,235
11月	5,743	3,451	151	2,148	55,925	38,668	1,598	15,659
12月	5,733	3,442	151	2,147	54,377	38,507	1,583	14,287
平成27年1月	5,737	3,447	151	2,146	54,027	38,460	1,614	13,953
2月	5,732	3,444	151	2,144	54,242	38,417	1,624	14,201
3月	5,729	3,446	151	2,139	54,529	38,418	1,606	14,505
平成27年度	5,670	3,421	149	2,107	54,812	38,949	1,627	14,236
平成27年4月	5,729	3,447	152	2,137	55,515	39,041	1,642	14,832
5月	5,731	3,446	152	2,140	55,510	39,143	1,675	14,692
6月	5,739	3,450	152	2,144	55,208	39,178	1,684	14,346
7月	5,742	3,450	152	2,147	54,913	39,226	1,670	14,017
8月	5,750	3,458	152	2,147	56,221	39,164	1,666	15,391
9月	5,755	3,461	152	2,149	56,791	39,022	1,680	16,089
10月	5,754	3,460	152	2,149	56,590	39,164	1,689	15,737
11月	5,755	3,461	152	2,149	56,227	39,146	1,675	15,406
12月	5,742	3,450	152	2,147	54,643	39,033	1,641	13,969
平成28年1月	5,722	3,442	150	2,137	54,381	38,954	1,640	13,787
2月	5,713	3,436	150	2,134	54,525	38,943	1,635	13,947
3月	5,670	3,421	149	2,107	54,812	38,949	1,627	14,236

注1 「船舶所有者数」欄において、同一船舶所有者で、二以上の異なる種類の船舶を有する者は、それぞれ該当する船舶種別欄に含め、
注2 平成26年4月以降の「育児休業（再掲）」欄には、育児休業及び産前産後休業を取得している者を計上している。

船員保険

(全国編)

状 況

(年度末・月末現在)

者 数			標準報酬月額 の 平均					
適 用		疾病任意 継続適用	強 制 適 用				75歳以上 (再掲)	疾病任意 継続適用
75歳以上 (再掲)	育児休業 (再掲)		平 均	汽船等	漁船(い)	漁船(ろ)		
			円	円	円	円	円	
・	2	4,003	381,364	407,723	376,902	325,744	・	323,068
・	—	3,767	383,848	407,356	374,930	332,467	・	321,434
・	2	3,522	395,526	412,312	382,816	358,025	・	315,727
185	1	3,673	398,822	412,560	404,435	366,048	257,427	320,602
207	—	4,150	395,175	413,088	396,486	353,160	243,652	328,382
206	2	3,756	392,609	410,856	391,080	349,879	254,146	323,595
225	3	3,508	392,249	409,388	381,932	351,896	252,471	306,302
261	4	3,557	394,253	408,943	377,375	359,327	241,065	308,071
288	4	3,398	398,720	411,785	378,879	367,445	240,667	326,115
319	11	3,221	401,769	411,297	377,812	379,186	239,285	326,420
290	8	2,935	398,432	410,172	372,985	371,282	242,076	320,912
297	10	2,936	400,179	412,229	378,473	371,534	240,316	318,647
297	9	3,075	400,768	412,747	378,526	372,256	239,131	319,415
303	10	3,097	399,407	412,190	378,326	368,203	239,875	320,638
307	11	2,628	402,048	411,818	375,547	380,982	249,537	312,922
303	10	2,290	408,122	412,389	379,289	401,032	259,927	314,481
304	12	2,378	409,948	411,971	390,562	407,090	258,612	315,611
306	11	2,702	408,994	411,938	388,876	403,778	256,843	316,167
314	12	3,384	403,637	412,119	377,738	383,646	240,312	323,407
307	12	3,544	403,965	411,968	378,107	384,897	238,450	323,853
313	12	3,321	403,406	411,796	378,740	383,529	237,284	324,412
319	11	3,221	401,769	411,297	377,812	379,186	239,285	326,420
380	7	3,107	411,385	417,639	380,624	397,791	239,474	330,109
322	11	2,851	401,153	410,036	371,464	381,057	236,745	326,102
336	8	2,930	401,064	411,767	370,260	376,061	234,458	330,156
342	9	3,159	401,997	413,317	373,070	374,476	235,187	328,581
342	11	3,133	398,503	413,291	369,994	360,516	234,158	328,736
349	12	2,570	403,647	413,573	368,579	382,185	239,100	318,158
346	11	2,289	413,202	414,565	389,929	412,325	241,757	317,027
358	10	2,400	415,724	415,467	388,509	419,286	242,771	318,983
365	7	2,631	414,728	415,868	390,599	414,454	243,140	322,257
366	6	3,380	410,459	416,806	387,949	395,369	234,929	330,305
369	7	3,405	411,771	417,793	381,582	398,347	235,285	328,352
370	9	3,227	411,879	417,879	381,906	398,641	236,216	328,966
380	7	3,107	411,385	417,639	380,624	397,791	239,474	330,109

「総数」欄には1として計上してあるため、内訳を合計したものは総数と一致しない。

船員保険

(全国編)

第1表(続) 適 用

75歳未満(再掲)

年度別 月 別	船 舶 所 有 者 数				被 保 険		
	総 数	汽船等	漁船(い)	漁船(ろ)	強 制		
					計	汽船等	漁船(い)
平成20年度	5,101	3,228	94	1,782	58,010	39,829	1,274
平成21年度	4,970	56,491
平成22年度	4,850	3,036	102	1,716	56,019	38,274	1,468
平成23年度	4,705	2,966	92	1,654	54,989	37,876	1,400
平成24年度	4,625	2,918	100	1,614	54,413	37,743	1,551
平成25年度	4,523	2,863	97	1,570	54,173	37,817	1,592
平成26年度	4,472	2,826	107	1,546	54,210	38,199	1,604
平成26年4月	4,541	2,862	102	1,584	55,080	38,395	1,670
5月	4,547	2,859	104	1,591	54,942	38,401	1,682
6月	4,479	2,861	104	1,521	54,920	38,429	1,668
7月	4,445	2,863	105	1,484	54,640	38,395	1,652
8月	4,517	2,857	108	1,559	55,721	38,365	1,646
9月	4,599	2,857	109	1,640	56,329	38,321	1,647
10月	4,583	2,851	108	1,631	56,269	38,496	1,641
11月	4,550	2,839	107	1,611	55,619	38,468	1,595
12月	4,490	2,827	105	1,565	54,063	38,294	1,581
平成27年1月	4,474	2,831	108	1,542	53,720	38,249	1,612
2月	4,437	2,828	109	1,507	53,929	38,200	1,622
3月	4,472	2,826	107	1,546	54,210	38,199	1,604
平成27年度	4,446	2,825	100	1,528	54,432	38,676	1,624
平成27年4月	4,478	2,824	105	1,556	55,193	38,819	1,640
5月	4,471	2,828	106	1,544	55,174	38,911	1,672
6月	4,423	2,832	107	1,491	54,866	38,941	1,680
7月	4,387	2,837	105	1,452	54,571	38,987	1,666
8月	4,475	2,841	106	1,535	55,872	38,922	1,660
9月	4,559	2,841	106	1,619	56,445	38,783	1,674
10月	4,536	2,826	106	1,611	56,232	38,918	1,683
11月	4,508	2,817	103	1,595	55,862	38,896	1,671
12月	4,446	2,814	102	1,537	54,277	38,776	1,638
平成28年1月	4,415	2,814	104	1,504	54,012	38,688	1,637
2月	4,407	2,819	104	1,491	54,155	38,675	1,632
3月	4,446	2,825	100	1,528	54,432	38,676	1,624

注1 「船舶所有者数」欄において、同一船舶所有者で、二以上の異なる種類の船舶を有する者は、それぞれ該当する船舶種別欄に含め、

注2 船舶所有者数は、被保険者が0人の船舶所有者を除く。

注3 平成26年4月以降の「育児休業(再掲)」欄には、育児休業及び産前産後休業を取得している者を計上している。

状 況

(年度末・月末現在)

者 数			標 準 報 酬 月 額 の 平 均				
適 用		疾病任意 継続適用	強 制 適 用				疾病任意 継続適用
漁船(ろ)	育児休業 (再 掲)		平 均	汽船等	漁船(い)	漁船(ろ)	
			円	円	円	円	円
16,907	1	3,673	399,273	412,970	404,675	366,598	320,602
...	-	4,150	395,757	328,382
16,277	2	3,756	393,118	411,317	391,080	350,509	323,595
15,713	3	3,508	392,821	409,910	381,948	352,598	306,302
15,119	4	3,557	394,988	409,718	377,375	360,023	308,071
14,764	4	3,398	399,561	412,602	378,803	368,395	326,115
14,407	11	3,221	402,725	412,304	377,579	380,127	326,420
15,015	8	2,935	399,255	410,960	372,909	372,255	320,912
14,859	10	2,936	401,043	413,084	378,252	372,507	318,647
14,823	9	3,075	401,643	413,606	378,303	373,255	319,415
14,593	10	3,097	400,291	413,087	378,064	369,142	320,638
15,710	11	2,628	402,888	412,722	375,518	381,740	312,922
16,361	10	2,290	408,919	413,259	379,366	401,729	314,481
16,132	12	2,378	410,765	412,855	389,832	407,908	315,611
15,556	11	2,702	409,832	412,841	388,122	404,615	316,167
14,188	12	3,384	404,586	413,088	377,565	384,650	323,407
13,859	12	3,544	404,911	412,948	377,937	385,868	323,853
14,107	12	3,321	404,370	412,812	378,510	384,483	324,412
14,407	11	3,221	402,725	412,304	377,579	380,127	326,420
14,132	7	3,107	412,585	418,916	380,453	398,953	330,109
14,734	11	2,851	402,112	411,059	371,252	381,975	326,102
14,591	8	2,930	402,078	412,844	370,010	377,044	330,156
14,245	9	3,159	403,036	414,421	372,935	375,465	328,581
13,918	11	3,133	399,533	414,403	369,946	361,421	328,736
15,290	12	2,570	404,675	414,741	368,694	382,957	318,158
15,988	11	2,289	414,253	415,712	389,528	413,302	317,027
15,631	10	2,400	416,825	416,634	388,106	420,395	318,983
15,295	7	2,631	415,849	417,069	389,961	415,573	322,257
13,863	6	3,380	411,643	418,027	387,792	396,605	330,305
13,687	7	3,405	412,977	419,069	381,499	399,521	328,352
13,848	9	3,227	413,079	419,158	381,756	399,794	328,966
14,132	7	3,107	412,585	418,916	380,453	398,953	330,109

船員保険

(全国編)

「総数」欄には1として計上してあるため、内訳を合計したものは総数と一致しない。

第2表 賞 与

船員保険全体

(年度累計)

年度別 月 別	被 保 険 者 数					標 準 賞 与 額 の 平 均				
	計	汽船等	漁船(い)	漁船(ろ)	75歳以上 (再掲)	平 均	汽船等	漁船(い)	漁船(ろ)	75歳以上 (再掲)
平成17年度	59,767	56,111	2,106	1,550	・	523,979	526,949	438,544	532,539	・
平成18年度	59,169	55,165	2,104	1,900	・	520,581	519,166	414,433	679,215	・
平成19年度	59,625	55,558	2,079	1,988	・	527,085	520,740	434,541	801,173	・
平成20年度	59,171	55,366	1,973	1,832	22	532,316	522,459	434,824	935,206	247,136
平成21年度	63,291	59,139	2,228	1,924	…	481,609	480,573	451,794	547,969	…
平成22年度	58,634	54,529	2,022	2,083	30	471,742	471,412	421,108	529,547	350,500
平成23年度	57,832	54,138	1,787	1,907	29	476,951	472,079	414,017	674,254	287,483
平成24年度	59,009	54,574	1,980	2,455	38	471,801	470,383	417,609	547,028	258,316
平成25年度	61,106	55,954	2,898	2,254	46	478,799	474,557	492,182	566,890	254,674
平成26年度	63,266	58,045	3,002	2,219	54	492,300	485,306	534,087	618,730	265,037
平成26年4月	2,041	1,538	169	334	—	342,831	264,285	204,402	774,563	—
5月	622	357	118	147	—	324,206	195,958	256,424	690,075	—
6月	2,729	2,545	105	79	—	579,480	559,755	878,971	816,873	—
7月	19,289	18,285	904	100	8	539,810	538,328	550,310	715,960	242,250
8月	6,337	5,601	316	420	14	372,983	355,337	381,231	602,090	244,643
9月	1,002	838	33	131	2	369,496	286,584	1,631,394	582,000	350,000
10月	436	403	13	20	—	190,044	166,913	732,308	303,650	—
11月	280	234	—	46	—	317,679	190,829	—	962,957	—
12月	22,118	20,957	924	237	15	553,875	552,916	608,156	427,101	250,000
平成27年1月	6,429	5,478	378	573	15	402,104	379,767	486,124	560,223	297,267
2月	839	712	33	94	—	365,260	323,941	531,636	619,819	—
3月	1,144	1,097	9	38	—	177,323	168,146	188,444	439,605	—
平成27年度	64,672	58,783	3,168	2,721	70	501,946	494,999	515,359	636,405	231,757
平成27年4月	2,389	1,759	267	363	—	340,701	249,503	232,423	862,264	—
5月	493	299	84	110	3	383,694	241,361	305,310	830,436	236,667
6月	3,022	2,788	95	139	1	626,680	610,074	736,189	884,921	100,000
7月	18,885	17,852	858	175	4	546,358	541,256	562,900	985,691	425,000
8月	6,601	5,729	318	554	17	384,179	369,609	375,088	540,063	252,647
9月	918	813	16	89	5	320,717	322,946	101,250	339,809	257,200
10月	647	566	58	23	—	359,017	277,661	1,212,190	209,609	—
11月	459	392	34	33	2	241,512	203,691	340,265	589,030	190,000
12月	21,381	19,993	969	419	7	549,323	547,781	573,663	566,601	307,857
平成28年1月	7,825	6,898	422	505	25	460,571	456,913	532,571	450,378	193,880
2月	763	603	—	160	5	417,177	409,330	—	443,800	136,000
3月	1,289	1,091	47	151	1	315,048	234,337	174,000	942,099	70,000

注1 被保険者数は賞与を受給した被保険者の人数である。

注2 年度の被保険者数は、当該年度の4月から3月までの累計であり、標準賞与額の平均は当該年度の4月から3月までの平均である。

支 払 状 況

75歳未満 (再掲)

(年度累計)

年度別 月 別	被 保 険 者 数				標 準 賞 与 額 の 平 均			
	計	汽船等	漁船 (い)	漁船 (ろ)	平 均	汽船等	漁船 (い)	漁船 (ろ)
					円	円	円	円
平成20年度	59,149	55,344	1,973	1,832	532,423	522,569	434,824	935,206
平成21年度	63,024	58,872	2,228	1,924	480,440	479,317	451,794	547,969
平成22年度	58,604	54,503	2,022	2,079	471,804	471,516	421,108	528,668
平成23年度	57,803	54,111	1,787	1,905	477,047	472,195	414,017	673,982
平成24年度	58,971	54,536	1,980	2,455	471,939	470,531	417,609	547,028
平成25年度	61,060	55,908	2,898	2,254	478,967	474,738	492,182	566,890
平成26年度	63,212	57,992	3,002	2,218	492,494	485,503	534,087	618,986
平成26年4月	2,041	1,538	169	334	342,831	264,285	204,402	774,563
5月	622	357	118	147	324,141	195,846	256,424	690,075
6月	2,729	2,545	105	79	579,480	559,755	878,971	816,873
7月	19,281	18,278	904	99	539,934	538,431	550,310	722,687
8月	6,323	5,587	316	420	373,267	355,615	381,231	602,090
9月	1,000	836	33	131	369,535	286,432	1,631,394	582,000
10月	436	403	13	20	190,044	166,913	732,308	303,650
11月	280	234	—	46	317,679	190,829	—	962,957
12月	22,103	20,942	924	237	554,082	553,133	608,156	427,101
平成27年1月	6,414	5,463	378	573	402,349	379,994	486,124	560,223
2月	839	712	33	94	365,260	323,941	531,636	619,819
3月	1,144	1,097	9	38	177,323	168,146	188,444	439,605
平成27年度	64,602	58,717	3,168	2,717	502,239	495,286	515,359	637,210
平成27年4月	2,389	1,759	267	363	340,701	249,503	232,423	862,264
5月	490	296	84	110	384,594	241,409	305,310	830,436
6月	3,021	2,787	95	139	626,854	610,257	736,189	884,921
7月	18,881	17,848	858	175	546,384	541,282	562,900	985,691
8月	6,584	5,712	318	554	384,519	369,957	375,088	540,063
9月	913	808	16	89	321,065	323,353	101,250	339,809
10月	647	566	58	23	359,017	277,661	1,212,190	209,609
11月	457	390	34	33	241,737	203,762	340,265	589,030
12月	21,374	19,986	969	419	549,402	547,866	573,663	566,601
平成28年1月	7,800	6,874	422	504	461,426	457,814	532,571	451,113
2月	758	601	—	157	419,032	410,027	—	450,497
3月	1,288	1,090	47	151	315,238	234,488	174,000	942,099

船員保険

(全国編)

第3表 標準報酬月額

船員保険全体

(年度末現在)

標準報酬月額	平成23年度		平成24年度		平成25年度		平成26年度		平成27年度	
	被保険者数	割合	被保険者数	割合	被保険者数	割合	被保険者数	割合	被保険者数	割合
総数	55,214	100.00	54,674	100.00	54,461	100.00	54,529	100.00	54,812	100.00
58,000	261	0.47	289	0.53	304	0.56	315	0.58	282	0.51
68,000	44	0.08	24	0.04	44	0.08	35	0.06	31	0.06
78,000	88	0.16	73	0.13	86	0.16	81	0.15	75	0.14
88,000	80	0.14	85	0.16	61	0.11	68	0.12	64	0.12
98,000	568	1.03	612	1.12	547	1.00	530	0.97	384	0.70
小計	1,041	1.89	1,083	1.98	1,042	1.91	1,029	1.89	836	1.53
104,000	141	0.26	135	0.25	134	0.25	147	0.27	119	0.22
110,000	182	0.33	154	0.28	189	0.35	136	0.25	147	0.27
118,000	449	0.81	539	0.99	467	0.86	494	0.91	604	1.10
126,000	580	1.05	500	0.91	574	1.05	556	1.02	545	0.99
134,000	376	0.68	351	0.64	357	0.66	229	0.42	232	0.42
小計	1,728	3.13	1,679	3.07	1,721	3.16	1,562	2.86	1,647	3.00
142,000	229	0.41	235	0.43	228	0.42	173	0.32	180	0.33
150,000	807	1.46	832	1.52	696	1.28	800	1.47	614	1.12
160,000	279	0.51	232	0.42	271	0.50	258	0.47	328	0.60
170,000	493	0.89	436	0.80	418	0.77	398	0.73	397	0.72
180,000	821	1.49	831	1.52	875	1.61	818	1.50	763	1.39
小計	2,629	4.76	2,566	4.69	2,488	4.57	2,447	4.49	2,282	4.16
190,000	511	0.93	467	0.85	463	0.85	479	0.88	504	0.92
200,000	1,662	3.01	1,552	2.84	1,496	2.75	1,625	2.98	1,556	2.84
220,000	1,571	2.85	1,553	2.84	1,373	2.52	1,367	2.51	1,249	2.28
240,000	1,984	3.59	2,040	3.73	1,898	3.49	1,817	3.33	1,882	3.43
260,000	2,502	4.53	2,470	4.52	2,616	4.80	2,571	4.71	2,390	4.36
小計	8,230	14.91	8,082	14.78	7,846	14.41	7,859	14.41	7,581	13.83
280,000	2,429	4.40	2,392	4.38	2,347	4.31	2,235	4.10	2,149	3.92
300,000	3,629	6.57	3,568	6.53	3,598	6.61	3,558	6.52	3,424	6.25
320,000	2,476	4.48	2,390	4.37	2,277	4.18	2,373	4.35	2,175	3.97
340,000	2,656	4.81	2,618	4.79	2,531	4.65	2,453	4.50	2,360	4.31
360,000	2,921	5.29	3,107	5.68	2,992	5.49	2,894	5.31	2,874	5.24
小計	14,111	25.56	14,075	25.74	13,745	25.24	13,513	24.78	12,982	23.68
380,000	3,447	6.24	3,388	6.20	3,239	5.95	3,339	6.12	3,304	6.03
410,000	4,254	7.70	4,233	7.74	4,241	7.79	4,011	7.36	3,919	7.15
440,000	3,430	6.21	3,447	6.30	3,461	6.36	3,546	6.50	3,660	6.68
470,000	3,009	5.45	2,877	5.26	2,971	5.46	3,047	5.59	3,166	5.78
500,000	2,699	4.89	2,720	4.97	2,719	4.99	2,714	4.98	2,990	5.46
小計	16,839	30.50	16,665	30.48	16,631	30.54	16,657	30.55	17,039	31.09
530,000	2,213	4.01	2,081	3.81	2,001	3.67	1,980	3.63	2,184	3.98
560,000	1,702	3.08	1,635	2.99	1,741	3.20	1,776	3.26	1,818	3.32
590,000	1,319	2.39	1,275	2.33	1,375	2.52	1,610	2.95	1,554	2.84
620,000	984	1.78	991	1.81	1,060	1.95	1,076	1.97	1,217	2.22
650,000	767	1.39	727	1.33	811	1.49	866	1.59	955	1.74
小計	6,985	12.65	6,709	12.27	6,988	12.83	7,308	13.40	7,728	14.10
680,000	566	1.03	626	1.14	624	1.15	647	1.19	730	1.33
710,000	571	1.03	546	1.00	651	1.20	677	1.24	802	1.46
750,000	464	0.84	500	0.91	509	0.93	589	1.08	575	1.05
790,000	311	0.56	360	0.66	334	0.61	356	0.65	510	0.93
830,000	247	0.45	214	0.39	251	0.46	312	0.57	342	0.62
小計	2,159	3.91	2,246	4.11	2,369	4.35	2,581	4.73	2,959	5.40
880,000	257	0.47	198	0.36	242	0.44	243	0.45	282	0.51
930,000	190	0.34	181	0.33	164	0.30	166	0.30	200	0.36
980,000	182	0.33	179	0.33	167	0.31	178	0.33	206	0.38
1,030,000	129	0.23	148	0.27	129	0.24	103	0.19	143	0.26
1,090,000	119	0.22	124	0.23	132	0.24	137	0.25	136	0.25
小計	877	1.59	830	1.52	834	1.53	827	1.52	967	1.76
1,150,000	87	0.16	94	0.17	137	0.25	107	0.20	101	0.18
1,210,000	528	0.96	645	1.18	660	1.21	639	1.17	690	1.26
小計	615	1.11	739	1.35	797	1.46	746	1.37	791	1.44

注 疾病任意継続被保険者は除く。

別被保険者数

75歳未満(再掲)

(年度末現在)

標準報酬月額	平成23年度		平成24年度		平成25年度		平成26年度		平成27年度	
	被保険者数	割合	被保険者数	割合	被保険者数	割合	被保険者数	割合	被保険者数	割合
総数	54,989	100.00	54,413	100.00	54,173	100.00	54,210	100.00	54,432	100.00
58,000	259	0.47	281	0.52	290	0.54	291	0.54	255	0.47
68,000	42	0.08	24	0.04	44	0.08	34	0.06	30	0.06
78,000	85	0.15	72	0.13	83	0.15	78	0.14	70	0.13
88,000	78	0.14	82	0.15	57	0.11	63	0.12	61	0.11
98,000	554	1.01	590	1.08	525	0.97	507	0.94	350	0.64
小計	1,018	1.85	1,049	1.93	999	1.84	973	1.79	766	1.41
104,000	136	0.25	132	0.24	133	0.25	143	0.26	112	0.21
110,000	181	0.33	153	0.28	183	0.34	133	0.25	144	0.26
118,000	441	0.80	530	0.97	459	0.85	492	0.91	597	1.10
126,000	571	1.04	498	0.92	570	1.05	553	1.02	543	1.00
134,000	368	0.67	340	0.62	342	0.63	219	0.40	220	0.40
小計	1,697	3.09	1,653	3.04	1,687	3.11	1,540	2.84	1,616	2.97
142,000	228	0.41	232	0.43	225	0.42	166	0.31	177	0.33
150,000	783	1.42	815	1.50	678	1.25	777	1.43	589	1.08
160,000	277	0.50	229	0.42	264	0.49	253	0.47	321	0.59
170,000	490	0.89	435	0.80	415	0.77	394	0.73	392	0.72
180,000	812	1.48	822	1.51	865	1.60	802	1.48	743	1.37
小計	2,590	4.71	2,533	4.66	2,447	4.52	2,392	4.41	2,222	4.08
190,000	506	0.92	462	0.85	457	0.84	470	0.87	497	0.91
200,000	1,648	3.00	1,532	2.82	1,474	2.72	1,606	2.96	1,528	2.81
220,000	1,565	2.85	1,545	2.84	1,364	2.52	1,359	2.51	1,239	2.28
240,000	1,968	3.58	2,018	3.71	1,874	3.46	1,790	3.30	1,853	3.40
260,000	2,494	4.54	2,460	4.52	2,597	4.79	2,552	4.71	2,366	4.35
小計	8,181	14.88	8,017	14.73	7,766	14.34	7,777	14.35	7,483	13.75
280,000	2,423	4.41	2,379	4.37	2,333	4.31	2,222	4.10	2,141	3.93
300,000	3,612	6.57	3,550	6.52	3,580	6.61	3,533	6.52	3,393	6.23
320,000	2,469	4.49	2,380	4.37	2,271	4.19	2,362	4.36	2,164	3.98
340,000	2,653	4.82	2,612	4.80	2,524	4.66	2,450	4.52	2,352	4.32
360,000	2,915	5.30	3,105	5.71	2,988	5.52	2,889	5.33	2,866	5.27
小計	14,072	25.59	14,026	25.78	13,696	25.28	13,456	24.82	12,916	23.73
380,000	3,443	6.26	3,384	6.22	3,236	5.97	3,327	6.14	3,295	6.05
410,000	4,241	7.71	4,211	7.74	4,232	7.81	4,005	7.39	3,907	7.18
440,000	3,423	6.22	3,443	6.33	3,455	6.38	3,542	6.53	3,653	6.71
470,000	3,009	5.47	2,873	5.28	2,970	5.48	3,045	5.62	3,163	5.81
500,000	2,693	4.90	2,716	4.99	2,714	5.01	2,710	5.00	2,985	5.48
小計	16,809	30.57	16,627	30.56	16,607	30.66	16,629	30.68	17,003	31.24
530,000	2,211	4.02	2,078	3.82	1,998	3.69	1,977	3.65	2,182	4.01
560,000	1,702	3.10	1,634	3.00	1,739	3.21	1,774	3.27	1,817	3.34
590,000	1,314	2.39	1,270	2.33	1,371	2.53	1,606	2.96	1,550	2.85
620,000	983	1.79	990	1.82	1,058	1.95	1,075	1.98	1,215	2.23
650,000	767	1.39	727	1.34	810	1.50	864	1.59	955	1.75
小計	6,977	12.69	6,699	12.31	6,976	12.88	7,296	13.46	7,719	14.18
680,000	565	1.03	624	1.15	623	1.15	647	1.19	729	1.34
710,000	571	1.04	546	1.00	651	1.20	676	1.25	799	1.47
750,000	464	0.84	500	0.92	509	0.94	586	1.08	574	1.05
790,000	309	0.56	359	0.66	332	0.61	355	0.65	509	0.94
830,000	246	0.45	213	0.39	250	0.46	311	0.57	341	0.63
小計	2,155	3.92	2,242	4.12	2,365	4.37	2,575	4.75	2,952	5.42
880,000	257	0.47	198	0.36	242	0.45	243	0.45	282	0.52
930,000	190	0.35	181	0.33	164	0.30	166	0.31	200	0.37
980,000	181	0.33	179	0.33	167	0.31	177	0.33	204	0.37
1,030,000	129	0.23	148	0.27	129	0.24	103	0.19	143	0.26
1,090,000	119	0.22	124	0.23	132	0.24	137	0.25	136	0.25
小計	876	1.59	830	1.53	834	1.54	826	1.52	965	1.77
1,150,000	87	0.16	93	0.17	137	0.25	107	0.20	101	0.19
1,210,000	527	0.96	644	1.18	659	1.22	639	1.18	689	1.27
小計	614	1.12	737	1.35	796	1.47	746	1.38	790	1.45

船員保険

(全国編)

第4表 年間標準賞与

船員保険全体

年 間	平成23年度		平成24年度		平成25年度		平成26年度		平成27年度	
	被保険者数	割 合	被保険者数	割 合	被保険者数	割 合	被保険者数	割 合	被保険者数	割 合
総 数	55,214	100.00	54,674	100.00	54,461	100.00	54,529	100.00	54,812	100.00
0 万円	28,111	50.91	27,047	49.47	26,742	49.10	26,395	48.41	25,971	47.38
超 以下										
0 ～ 10	1,030	1.87	968	1.77	974	1.79	1,031	1.89	933	1.70
10 ～ 20	1,207	2.19	1,154	2.11	1,198	2.20	1,109	2.03	1,060	1.93
20 ～ 30	1,186	2.15	1,287	2.35	1,330	2.44	1,161	2.13	1,342	2.45
30 ～ 40	1,359	2.46	1,436	2.63	1,350	2.48	1,294	2.37	1,391	2.54
40 ～ 50	1,437	2.60	1,580	2.89	1,434	2.63	1,414	2.59	1,425	2.60
小 計	6,219	11.26	6,425	11.75	6,286	11.54	6,009	11.02	6,151	11.22
50 ～ 60	1,736	3.14	1,765	3.23	1,718	3.15	1,673	3.07	1,695	3.09
60 ～ 70	1,809	3.28	1,770	3.24	1,816	3.33	1,722	3.16	1,717	3.13
70 ～ 80	2,046	3.71	2,074	3.79	2,160	3.97	1,919	3.52	1,811	3.30
80 ～ 90	2,183	3.95	2,158	3.95	2,167	3.98	2,206	4.05	2,215	4.04
90 ～ 100	2,056	3.72	2,027	3.71	1,975	3.63	2,038	3.74	1,999	3.65
小 計	9,830	17.80	9,794	17.91	9,836	18.06	9,558	17.53	9,437	17.22
100 ～ 110	1,831	3.32	1,846	3.38	1,877	3.45	1,951	3.58	2,010	3.68
110 ～ 120	1,631	2.95	1,650	3.02	1,694	3.11	1,698	3.11	1,813	3.31
120 ～ 130	1,445	2.62	1,476	2.70	1,466	2.69	1,601	2.94	1,525	2.78
130 ～ 140	1,275	2.31	1,155	2.11	1,237	2.27	1,382	2.53	1,395	2.55
140 ～ 150	978	1.77	1,158	2.12	1,123	2.06	1,045	1.92	1,244	2.27
小 計	7,160	12.97	7,285	13.32	7,397	13.58	7,677	14.08	7,987	14.57
150 ～ 160	844	1.53	957	1.75	951	1.75	962	1.76	1,016	1.85
160 ～ 170	658	1.19	692	1.27	706	1.30	877	1.61	900	1.64
170 ～ 180	582	1.05	555	1.02	556	1.02	714	1.31	742	1.35
180 ～ 190	277	0.50	421	0.77	502	0.92	512	0.93	525	0.96
190 ～ 200	277	0.50	300	0.55	321	0.59	438	0.80	492	0.90
小 計	2,638	4.78	2,925	5.35	3,036	5.57	3,503	6.42	3,675	6.70
200 ～ 210	219	0.40	265	0.48	261	0.48	283	0.52	290	0.53
210 ～ 220	220	0.40	146	0.27	180	0.33	212	0.39	215	0.39
220 ～ 230	136	0.25	137	0.25	132	0.24	138	0.25	174	0.32
230 ～ 240	73	0.13	108	0.20	81	0.15	126	0.23	129	0.24
240 ～ 250	72	0.13	74	0.14	51	0.09	78	0.14	151	0.28
小 計	720	1.30	730	1.34	705	1.29	837	1.53	959	1.75
250 ～ 260	69	0.12	72	0.13	61	0.11	80	0.15	99	0.18
260 ～ 270	56	0.10	54	0.10	80	0.15	85	0.16	74	0.14
270 ～ 280	64	0.12	35	0.06	39	0.07	51	0.09	61	0.11
280 ～ 290	41	0.07	38	0.07	34	0.06	51	0.09	56	0.10
290 ～ 300	29	0.05	39	0.07	20	0.04	37	0.07	34	0.06
小 計	259	0.47	238	0.44	234	0.43	304	0.56	324	0.59
300 ～ 310	26	0.05	32	0.06	19	0.03	17	0.03	26	0.05
310 ～ 320	22	0.04	16	0.03	28	0.05	20	0.04	46	0.08
320 ～ 330	26	0.05	14	0.03	16	0.03	21	0.04	17	0.03
330 ～ 340	23	0.04	18	0.03	9	0.02	10	0.02	12	0.02
340 ～ 350	16	0.03	12	0.02	17	0.03	19	0.03	21	0.04
小 計	113	0.20	92	0.17	89	0.16	87	0.16	122	0.22
350 ～ 360	12	0.02	9	0.02	21	0.04	11	0.02	7	0.01
360 ～ 370	7	0.01	7	0.01	11	0.02	10	0.02	10	0.02
370 ～ 380	7	0.01	15	0.03	10	0.02	15	0.03	20	0.04
380 ～ 390	15	0.03	13	0.02	9	0.02	8	0.01	16	0.03
390 ～ 400	18	0.03	9	0.02	12	0.02	11	0.02	10	0.02
小 計	59	0.11	53	0.10	63	0.12	55	0.10	63	0.11

注 年間標準賞与額は、年度末現在の被保険者（疾病任意継続被保険者を除く）に支払われた標準賞与の年度累計額である。

額 別 被 保 險 者 数

(年度累計)

年 間	平成23年度		平成24年度		平成25年度		平成26年度		平成27年度	
	被保険者数	割 合	被保険者数	割 合	被保険者数	割 合	被保険者数	割 合	被保険者数	割 合
		%		%		%		%		%
超	以下									
400 ~	410	7 0.01	— —	7 0.01	10 0.02	7 0.01	10 0.02	7 0.01	7 0.01	
410 ~	420	6 0.01	9 0.02	2 0.00	10 0.02	14 0.03	14 0.03	14 0.03	14 0.03	
420 ~	430	8 0.01	13 0.02	6 0.01	13 0.02	13 0.02	13 0.02	13 0.02	13 0.02	
430 ~	440	12 0.02	6 0.01	9 0.02	7 0.01	10 0.02	10 0.02	10 0.02	10 0.02	
440 ~	450	10 0.02	3 0.01	3 0.01	11 0.02	5 0.01	11 0.02	5 0.01	5 0.01	
小 計		43 0.08	31 0.06	27 0.05	51 0.09	49 0.09	51 0.09	49 0.09	49 0.09	
450 ~	460	2 0.00	2 0.00	2 0.00	3 0.01	2 0.00	3 0.01	2 0.00	2 0.00	
460 ~	470	1 0.00	1 0.00	— —	4 0.01	2 0.00	4 0.01	2 0.00	2 0.00	
470 ~	480	7 0.01	2 0.00	3 0.01	2 0.00	5 0.01	2 0.00	5 0.01	5 0.01	
480 ~	490	1 0.00	8 0.01	— —	— —	5 0.01	— —	5 0.01	5 0.01	
490 ~	500	4 0.01	— —	7 0.01	3 0.01	1 0.00	3 0.01	1 0.00	1 0.00	
小 計		15 0.03	13 0.02	12 0.02	12 0.02	15 0.03	12 0.02	15 0.03	15 0.03	
500 ~	510	— —	— —	2 0.00	— —	1 0.00	— —	1 0.00	1 0.00	
510 ~	520	6 0.01	— —	— —	1 0.00	— —	1 0.00	— —	— —	
520 ~	530	1 0.00	3 0.01	2 0.00	— —	1 0.00	— —	1 0.00	1 0.00	
530 ~	540	40 0.07	38 0.07	30 0.06	40 0.07	57 0.10	40 0.07	57 0.10	57 0.10	
小 計		47 0.09	41 0.07	34 0.06	41 0.08	59 0.11	41 0.08	59 0.11	59 0.11	

船員保険

(全国編)

第4表(続) 年間標準賞与

75歳未満(再掲)

年 間	平成23年度		平成24年度		平成25年度		平成26年度		平成27年度	
	被保険者数	割 合	被保険者数	割 合	被保険者数	割 合	被保険者数	割 合	被保険者数	割 合
標準賞与額										
総 数	54,989	100.00	54,413	100.00	54,173	100.00	54,210	100.00	54,432	100.00
0	27,904	50.74	26,806	49.26	26,478	48.88	26,107	48.16	25,629	47.08
超 以下										
0 ~ 10	1,028	1.87	965	1.77	972	1.79	1,030	1.90	926	1.70
10 ~ 20	1,205	2.19	1,152	2.12	1,193	2.20	1,102	2.03	1,057	1.94
20 ~ 30	1,183	2.15	1,284	2.36	1,326	2.45	1,156	2.13	1,332	2.45
30 ~ 40	1,359	2.47	1,436	2.64	1,349	2.49	1,290	2.38	1,389	2.55
40 ~ 50	1,434	2.61	1,578	2.90	1,430	2.64	1,413	2.61	1,425	2.62
小 計	6,209	11.29	6,415	11.79	6,270	11.57	5,991	11.05	6,129	11.26
50 ~ 60	1,736	3.16	1,764	3.24	1,716	3.17	1,671	3.08	1,688	3.10
60 ~ 70	1,807	3.29	1,767	3.25	1,814	3.35	1,720	3.17	1,717	3.15
70 ~ 80	2,044	3.72	2,072	3.81	2,159	3.99	1,914	3.53	1,808	3.32
80 ~ 90	2,183	3.97	2,157	3.96	2,166	4.00	2,205	4.07	2,214	4.07
90 ~ 100	2,055	3.74	2,025	3.72	1,974	3.64	2,037	3.76	1,997	3.67
小 計	9,825	17.87	9,785	17.98	9,829	18.14	9,547	17.61	9,424	17.31
100 ~ 110	1,830	3.33	1,845	3.39	1,876	3.46	1,951	3.60	2,009	3.69
110 ~ 120	1,631	2.97	1,650	3.03	1,694	3.13	1,697	3.13	1,812	3.33
120 ~ 130	1,445	2.63	1,476	2.71	1,466	2.71	1,601	2.95	1,525	2.80
130 ~ 140	1,274	2.32	1,155	2.12	1,237	2.28	1,382	2.55	1,394	2.56
140 ~ 150	977	1.78	1,158	2.13	1,123	2.07	1,045	1.93	1,244	2.29
小 計	7,157	13.02	7,284	13.39	7,396	13.65	7,676	14.16	7,984	14.67
150 ~ 160	844	1.53	957	1.76	951	1.76	962	1.77	1,016	1.87
160 ~ 170	658	1.20	692	1.27	706	1.30	877	1.62	900	1.65
170 ~ 180	582	1.06	555	1.02	556	1.03	714	1.32	742	1.36
180 ~ 190	277	0.50	421	0.77	502	0.93	512	0.94	525	0.96
190 ~ 200	277	0.50	300	0.55	321	0.59	437	0.81	492	0.90
小 計	2,638	4.80	2,925	5.38	3,036	5.60	3,502	6.46	3,675	6.75
200 ~ 210	219	0.40	265	0.49	261	0.48	283	0.52	290	0.53
210 ~ 220	220	0.40	146	0.27	180	0.33	212	0.39	215	0.39
220 ~ 230	136	0.25	137	0.25	132	0.24	138	0.25	174	0.32
230 ~ 240	73	0.13	108	0.20	81	0.15	126	0.23	129	0.24
240 ~ 250	72	0.13	74	0.14	51	0.09	78	0.14	151	0.28
小 計	720	1.31	730	1.34	705	1.30	837	1.54	959	1.76
250 ~ 260	69	0.13	72	0.13	61	0.11	80	0.15	99	0.18
260 ~ 270	56	0.10	54	0.10	80	0.15	85	0.16	74	0.14
270 ~ 280	64	0.12	35	0.06	39	0.07	51	0.09	61	0.11
280 ~ 290	41	0.07	38	0.07	34	0.06	51	0.09	56	0.10
290 ~ 300	29	0.05	39	0.07	20	0.04	37	0.07	34	0.06
小 計	259	0.47	238	0.44	234	0.43	304	0.56	324	0.60
300 ~ 310	26	0.05	32	0.06	19	0.04	17	0.03	26	0.05
310 ~ 320	22	0.04	16	0.03	28	0.05	20	0.04	46	0.08
320 ~ 330	26	0.05	14	0.03	16	0.03	21	0.04	17	0.03
330 ~ 340	23	0.04	18	0.03	9	0.02	10	0.02	12	0.02
340 ~ 350	16	0.03	12	0.02	17	0.03	19	0.04	21	0.04
小 計	113	0.21	92	0.17	89	0.16	87	0.16	122	0.22
350 ~ 360	12	0.02	9	0.02	21	0.04	11	0.02	7	0.01
360 ~ 370	7	0.01	7	0.01	11	0.02	10	0.02	10	0.02
370 ~ 380	7	0.01	15	0.03	10	0.02	15	0.03	20	0.04
380 ~ 390	15	0.03	13	0.02	9	0.02	8	0.01	16	0.03
390 ~ 400	18	0.03	9	0.02	12	0.02	11	0.02	10	0.02
小 計	59	0.11	53	0.10	63	0.12	55	0.10	63	0.12

船員保険

(全国編)

額 別 被 保 險 者 数

(年度累計)

年 間	平成23年度		平成24年度		平成25年度		平成26年度		平成27年度	
	被保険者数	割 合	被保険者数	割 合	被保険者数	割 合	被保険者数	割 合	被保険者数	割 合
		%		%		%		%		%
超 以下										
400 ~ 410	7	0.01	—	—	7	0.01	10	0.02	7	0.01
410 ~ 420	6	0.01	9	0.02	2	0.00	10	0.02	14	0.03
420 ~ 430	8	0.01	13	0.02	6	0.01	13	0.02	13	0.02
430 ~ 440	12	0.02	6	0.01	9	0.02	7	0.01	10	0.02
440 ~ 450	10	0.02	3	0.01	3	0.01	11	0.02	5	0.01
小 計	43	0.08	31	0.06	27	0.05	51	0.09	49	0.09
450 ~ 460	2	0.00	2	0.00	2	0.00	3	0.01	2	0.00
460 ~ 470	1	0.00	1	0.00	—	—	4	0.01	2	0.00
470 ~ 480	7	0.01	2	0.00	3	0.01	2	0.00	5	0.01
480 ~ 490	1	0.00	8	0.01	—	—	—	—	5	0.01
490 ~ 500	4	0.01	—	—	7	0.01	3	0.01	1	0.00
小 計	15	0.03	13	0.02	12	0.02	12	0.02	15	0.03
500 ~ 510	—	—	—	—	2	0.00	—	—	1	0.00
510 ~ 520	6	0.01	—	—	—	—	1	0.00	—	—
520 ~ 530	1	0.00	3	0.01	2	0.00	—	—	1	0.00
530 ~ 540	40	0.07	38	0.07	30	0.06	40	0.07	57	0.10
小 計	47	0.09	41	0.08	34	0.06	41	0.08	59	0.11

船員保険

(全国編)

第5表 被保険者数・被扶養者数及び扶養率

(年度末・月末現在)

年度別 月別	被保険者数			被扶養者数			扶養率
	総数	強制適用	疾病任意 継続適用	総数	男子	女子	
平成17年度	64,834	60,831	4,003	103,118	29,247	73,871	1.590
平成18年度	63,499	59,732	3,767	97,846	27,330	70,516	1.541
平成19年度	62,804	59,282	3,522	94,602	26,240	68,362	1.506
平成20年度	61,683	58,010	3,673	82,266	23,237	59,029	1.334
平成21年度	60,641	56,491	4,150	79,663	22,567	57,096	1.314
平成22年度	59,775	56,019	3,756	76,344	21,508	54,836	1.277
平成23年度	58,497	54,989	3,508	73,468	20,869	52,599	1.256
平成24年度	57,970	54,413	3,557	71,237	20,217	51,020	1.229
平成25年度	57,571	54,173	3,398	69,288	19,575	49,713	1.204
平成26年度	57,431	54,210	3,221	67,347	18,967	48,380	1.173
平成26年4月	58,015	55,080	2,935	68,280	19,126	49,154	1.177
5月	57,878	54,942	2,936	67,861	18,977	48,884	1.172
6月	57,995	54,920	3,075	67,633	18,869	48,764	1.166
7月	57,737	54,640	3,097	67,378	18,825	48,553	1.167
8月	58,349	55,721	2,628	67,867	18,955	48,912	1.163
9月	58,619	56,329	2,290	68,097	19,051	49,046	1.162
10月	58,647	56,269	2,378	68,073	19,079	48,994	1.161
11月	58,321	55,619	2,702	67,827	19,030	48,797	1.163
12月	57,447	54,063	3,384	67,188	18,880	48,308	1.170
平成27年1月	57,264	53,720	3,544	67,273	18,876	48,397	1.175
2月	57,250	53,929	3,321	67,175	18,857	48,318	1.173
3月	57,431	54,210	3,221	67,347	18,967	48,380	1.173
平成27年度	57,539	54,432	3,107	65,842	18,534	47,308	1.144
平成27年4月	58,044	55,193	2,851	66,508	18,569	47,939	1.146
5月	58,104	55,174	2,930	66,244	18,456	47,788	1.140
6月	58,025	54,866	3,159	65,998	18,389	47,609	1.137
7月	57,704	54,571	3,133	65,618	18,268	47,350	1.137
8月	58,442	55,872	2,570	66,227	18,464	47,763	1.133
9月	58,734	56,445	2,289	66,568	18,588	47,980	1.133
10月	58,632	56,232	2,400	66,505	18,615	47,890	1.134
11月	58,493	55,862	2,631	66,374	18,579	47,795	1.135
12月	57,657	54,277	3,380	65,708	18,403	47,305	1.140
平成28年1月	57,417	54,012	3,405	65,656	18,393	47,263	1.143
2月	57,382	54,155	3,227	65,561	18,385	47,176	1.143
3月	57,539	54,432	3,107	65,842	18,534	47,308	1.144

注 平成20年度以降の被保険者数については、職務外給付の対象ではない75歳以上の者を含まない。

第6表 被保険者数・被扶養者数年齢別内訳

(年度末・月末現在)

年度別 月別	被 保 険 者 数				
	総 数	年 齢 別 内 訳			
		70歳未満	高齢受給者(一般)	高齢受給者 (一定以上所得者)	老 人
平成17年度	64,834	63,968	388	185	293
平成18年度	63,499	62,571	460	223	245
平成19年度	62,804	61,811	486	254	253
平成20年度	61,683	60,864	553	266	.
平成21年度	60,641	59,783	563	295	.
平成22年度	59,775	58,738	691	346	.
平成23年度	58,497	57,346	771	380	.
平成24年度	57,970	56,680	863	427	.
平成25年度	57,571	56,368	772	431	.
平成26年度	57,431	56,107	839	485	.
平成26年4月	58,015	56,791	793	431	.
5月	57,878	56,639	791	448	.
6月	57,995	56,733	806	456	.
7月	57,737	56,456	819	462	.
8月	58,349	57,055	827	467	.
9月	58,619	57,315	834	470	.
10月	58,647	57,324	851	472	.
11月	58,321	56,999	854	468	.
12月	57,447	56,131	850	466	.
平成27年1月	57,264	55,941	854	469	.
2月	57,250	55,927	846	477	.
3月	57,431	56,107	839	485	.
平成27年度	57,539	56,222	783	534	.
平成27年4月	58,044	56,739	834	471	.
5月	58,104	56,787	836	481	.
6月	58,025	56,719	820	486	.
7月	57,704	56,391	825	488	.
8月	58,442	57,109	825	508	.
9月	58,734	57,397	817	520	.
10月	58,632	57,293	816	523	.
11月	58,493	57,148	814	531	.
12月	57,657	56,352	792	513	.
平成28年1月	57,417	56,127	777	513	.
2月	57,382	56,078	782	522	.
3月	57,539	56,222	783	534	.

注 平成20年度以降の被保険者数については、職務外給付の対象ではない75歳以上の者を含まない。

船員保険

(全国編)

第6表 (続) 被保険者数・被扶養者数年齢別内訳

(年度末・月末現在)

年度別 月別	被 扶 養 者 数					
	総 数	年 齢 別 内 訳				老 人
		義務教育就学前	義務教育就学以上 70歳未満	高齢受給者(一般)	高齢受給者 (一定以上所得者)	
平成17年度	103,118	3,891	86,739	1,819	55	10,614
平成18年度	97,846	3,817	82,075	2,287	67	9,600
平成19年度	94,602	3,792	79,079	2,523	86	9,122
平成20年度	82,266	9,007	70,966	2,236	57	・
平成21年度	79,663	8,947	68,599	2,052	65	・
平成22年度	76,344	8,866	65,498	1,911	69	・
平成23年度	73,468	9,001	62,620	1,781	66	・
平成24年度	71,237	9,207	60,330	1,629	71	・
平成25年度	69,288	9,406	58,165	1,623	94	・
平成26年度	67,347	9,550	56,148	1,555	94	・
平成26年4月	68,280	8,228	58,323	1,638	91	・
5月	67,861	8,359	57,777	1,634	91	・
6月	67,633	8,441	57,485	1,619	88	・
7月	67,378	8,517	57,137	1,632	92	・
8月	67,867	8,744	57,393	1,641	89	・
9月	68,097	8,899	57,453	1,659	86	・
10月	68,073	9,069	57,264	1,646	94	・
11月	67,827	9,133	56,961	1,640	93	・
12月	67,188	9,137	56,357	1,606	88	・
平成27年1月	67,273	9,272	56,318	1,593	90	・
2月	67,175	9,363	56,130	1,590	92	・
3月	67,347	9,550	56,148	1,555	94	・
平成27年度	65,842	9,684	54,633	1,430	95	・
平成27年4月	66,508	8,331	56,534	1,554	89	・
5月	66,244	8,440	56,176	1,539	89	・
6月	65,998	8,547	55,829	1,533	89	・
7月	65,618	8,638	55,367	1,523	90	・
8月	66,227	8,847	55,757	1,532	91	・
9月	66,568	9,035	55,901	1,539	93	・
10月	66,505	9,161	55,725	1,526	93	・
11月	66,374	9,224	55,537	1,520	93	・
12月	65,708	9,236	54,891	1,490	91	・
平成28年1月	65,656	9,358	54,728	1,476	94	・
2月	65,561	9,474	54,542	1,447	98	・
3月	65,842	9,684	54,633	1,430	95	・

注 平成19年度以前の「義務教育就学前」は「3歳未満」の者を意味する。

第7表 保 険 給 付

(被保険者分)

年度別 月 別	加入者総計		被 保							
			合 計		診					
	件 数	金 額			件 数	金 額	計		入 院	
			件 数	日 数			金 額	件 数	日 数	金 額
平成17年度	1,586,657	25,539,753	566,828	13,365,444	396,216	894,273	7,922,287	11,931	161,967	3,816,031
平成18年度	1,579,993	24,893,437	564,308	12,888,658	388,824	856,084	7,455,294	11,442	152,657	3,623,836
平成19年度	1,557,417	25,471,344	561,647	13,167,816	383,738	824,677	7,687,954	11,181	149,065	4,030,969
平成20年度	1,537,280	25,267,471	557,917	13,076,260	378,247	800,294	7,547,428	10,718	140,231	3,955,631
平成21年度	1,507,285	24,850,841	548,024	13,059,266	371,778	777,267	7,565,551	10,455	135,604	4,030,526
平成22年度	1,467,960	23,131,916	528,771	11,370,975	351,837	686,828	6,596,125	8,369	101,068	3,259,294
平成23年度	1,451,840	22,750,092	517,714	10,618,875	339,342	640,642	6,433,640	7,673	91,779	3,158,936
平成24年度	1,438,911	22,118,926	512,273	10,165,779	335,828	617,361	6,410,638	7,630	87,292	3,246,987
平成25年度	1,412,947	21,761,814	507,754	10,076,444	331,298	594,276	6,259,131	7,342	81,523	3,157,202
平成26年度	1,402,317	21,648,973	508,000	10,102,894	329,619	583,906	6,251,629	7,205	78,988	3,158,004
平成26年4月	117,327	1,828,832	43,476	866,452	28,249	50,577	529,009	618	6,173	257,218
5月	116,664	1,741,803	42,399	801,747	27,597	48,063	499,421	583	6,049	240,048
6月	113,612	1,760,870	40,304	816,705	26,338	47,550	517,345	639	6,720	273,701
7月	117,058	1,870,326	42,781	900,583	27,760	50,729	563,728	710	7,780	302,356
8月	107,455	1,688,591	40,094	786,261	26,872	46,989	502,645	580	6,335	250,403
9月	117,691	1,847,023	42,474	890,503	26,656	47,661	538,774	623	6,804	283,099
10月	117,336	1,828,914	41,885	845,962	27,149	48,632	525,819	592	6,721	269,237
11月	111,787	1,710,422	39,906	760,082	25,873	45,403	473,035	581	6,498	234,987
12月	123,041	1,883,742	44,160	850,774	28,487	49,910	501,995	575	6,846	238,475
平成27年1月	120,469	1,775,698	44,073	836,468	28,610	48,620	518,689	509	5,859	257,737
2月	114,988	1,742,926	41,365	824,799	26,681	47,144	510,288	571	6,181	257,958
3月	124,889	1,969,825	45,083	922,557	29,347	52,628	570,882	624	7,022	292,783
平成27年度	1,411,261	21,953,378	512,697	10,365,430	331,635	584,091	6,387,688	7,442	81,045	3,213,325
平成27年4月	116,875	1,786,690	43,272	850,943	28,107	50,171	526,481	594	6,379	260,054
5月	112,777	1,717,452	40,894	811,973	26,591	46,909	528,927	645	7,404	281,275
6月	118,213	1,850,128	42,470	873,641	27,534	50,084	529,124	610	7,065	265,288
7月	117,646	1,868,329	42,507	864,219	27,604	49,805	533,832	649	6,755	269,410
8月	112,507	1,766,476	42,107	825,811	27,277	47,714	492,753	590	6,520	233,824
9月	112,710	1,739,543	40,480	819,172	26,067	45,654	500,896	599	6,541	257,294
10月	121,178	1,908,917	43,148	895,889	27,831	49,458	552,021	691	7,021	285,487
11月	113,747	1,766,731	40,536	800,620	26,507	45,908	503,430	586	6,646	256,552
12月	120,353	1,820,011	43,357	849,101	27,819	47,888	525,467	584	6,140	261,485
平成28年1月	112,294	1,780,205	42,407	835,733	27,221	46,548	502,592	544	6,228	242,937
2月	123,161	1,884,218	44,621	935,210	28,826	50,483	583,439	656	6,934	292,314
3月	129,800	2,064,677	46,898	1,003,119	30,251	53,469	608,725	694	7,412	307,406

- 注1. 制度改正により、平成22年1月以降において、平成21年12月まで船員保険から支給されていた職務上給付（労災保険相当分）は労災保険より
 注2. 高齢受給者分の現金給付（入院時食事療養・生活療養費（標準負担額差額支給）、療養費、移送費、高額療養費、その他の現金給付）は
 注3. 入院時食事療養費（標準負担額差額支給を除く）の件数は診療費の再掲であり、件数の合計には含まれていない。
 注4. 傷病手当金（職務上）の金額は、傷病手当特別支給金の支給金額を含んでいる。
 注5. 葬祭料（職務外）及び家族葬祭料の金額は、葬祭料付加金の支給金額を含んでいる。

決定状況(疾病給付)

分 者 険								
療 費						薬 劑 支 給		
入 院 外			歯 科			件 数	処方箋枚数	金 額
件 数	日 数	金 額	件 数	日 数	金 額			
千円			千円			千円		
306,404	533,200	2,852,409	77,881	199,106	1,253,846	141,557	179,944	1,064,633
302,952	519,433	2,767,899	74,430	183,994	1,063,559	145,513	182,719	1,089,814
301,709	504,005	2,748,557	70,848	171,607	908,429	148,828	184,508	1,167,978
296,246	488,564	2,662,955	71,283	171,499	928,843	150,560	184,434	1,200,971
291,025	474,895	2,660,586	70,298	166,768	874,439	151,367	183,295	1,273,498
275,445	427,854	2,503,704	68,023	157,906	833,128	151,582	181,211	1,238,371
265,096	397,909	2,455,652	66,573	150,954	819,052	149,643	177,800	1,324,506
261,240	381,377	2,349,591	66,958	148,692	814,061	150,833	177,518	1,311,608
257,845	368,002	2,315,507	66,111	144,751	786,422	151,140	175,707	1,352,810
255,796	361,764	2,305,967	66,618	143,154	787,659	152,915	177,528	1,346,977
21,775	31,341	199,585	5,856	13,063	72,205	13,140	15,429	114,046
21,545	30,316	194,971	5,469	11,698	64,401	12,840	14,863	111,231
20,180	28,857	177,988	5,519	11,973	65,656	11,954	13,889	105,128
21,412	30,669	194,814	5,638	12,280	66,557	12,778	14,895	111,507
20,980	29,703	190,251	5,312	10,951	61,991	12,486	14,363	113,592
20,656	29,319	190,981	5,377	11,538	64,694	12,196	14,221	108,347
21,127	30,154	193,041	5,430	11,757	63,541	12,639	14,865	113,204
20,014	27,687	176,616	5,278	11,218	61,432	12,016	13,814	100,851
22,187	31,038	195,118	5,725	12,026	68,401	13,439	15,678	122,621
22,724	31,453	200,878	5,377	11,308	60,074	13,560	15,592	114,631
20,533	28,950	186,357	5,577	12,013	65,973	12,310	14,152	106,693
22,663	32,277	205,366	6,060	13,329	72,733	13,557	15,767	125,126
257,243	362,179	2,399,374	66,950	140,867	774,989	156,094	180,381	1,542,473
21,646	31,046	196,335	5,867	12,746	70,091	13,208	15,449	121,965
20,574	28,698	188,679	5,372	10,807	58,974	12,253	14,057	107,356
21,264	30,892	199,068	5,660	12,127	64,768	12,787	14,950	117,089
21,298	30,611	197,329	5,657	12,439	67,093	12,761	14,893	118,165
21,206	29,745	190,804	5,481	11,449	68,125	12,662	14,490	125,669
20,287	28,424	183,894	5,181	10,689	59,708	12,276	14,118	124,258
21,617	30,695	200,843	5,523	11,742	65,691	13,222	15,387	131,876
20,531	28,349	188,516	5,390	10,913	58,363	12,319	14,142	117,503
21,582	30,172	200,800	5,653	11,576	63,182	13,260	15,228	135,688
21,335	29,240	200,716	5,342	11,080	58,940	13,065	14,897	135,575
22,391	31,295	224,075	5,779	12,254	67,050	13,731	15,883	142,573
23,512	33,012	228,315	6,045	13,045	73,004	14,550	16,887	164,755

支給される(平成22年1月以降の災害に限る)ようになっている。

被保険者分及び被扶養者分の現金給付に含まれている。

第7表 (続) 保 険 給 付

(被保険者分)

年度別 月 別	被 保										
	入院時食事療養費 (標準負担額差額支給を除く)			訪問看護療養費			入院時食事療養・生活療養費 (標準負担額差額支給)			療 養 費	
	件 数	回 数	金 額	件 数	日 数	金 額	件 数	回 数	金 額	件 数	金 額
平成17年度	10,609	136,855	253,448	19	245	1,705	1	32	4	13,724	170,374
平成18年度	10,218	349,013	192,693	26	227	1,831	—	—	—	14,476	179,982
平成19年度	9,990	346,041	187,341	36	317	2,872	—	—	—	14,496	160,534
平成20年度	9,597	327,583	177,558	43	263	2,560	—	—	—	14,967	149,447
平成21年度	9,408	318,344	170,050	41	259	2,537	—	—	—	11,978	127,743
平成22年度	7,365	226,861	115,155	40	242	2,334	—	—	—	14,650	116,062
平成23年度	6,837	208,410	105,885	39	181	1,790	1	3	8	19,378	144,162
平成24年度	6,799	195,482	97,460	46	150	1,519	—	—	—	17,318	120,619
平成25年度	6,517	180,855	90,326	58	298	2,797	—	—	—	17,122	99,983
平成26年度	6,385	174,588	86,327	56	346	3,315	—	—	—	17,076	141,507
平成26年4月	557	13,715	6,559	6	40	346	—	—	—	1,342	9,695
5月	515	13,273	6,447	6	40	379	—	—	—	1,318	9,430
6月	555	14,659	7,255	3	19	178	—	—	—	1,338	8,258
7月	623	16,796	8,381	7	38	379	—	—	—	1,530	24,980
8月	509	13,592	6,928	4	13	155	—	—	—	81	1,702
9月	543	14,915	7,595	4	26	273	—	—	—	2,943	37,025
10月	514	14,603	7,354	3	21	197	—	—	—	1,386	7,636
11月	520	13,927	6,933	5	17	212	—	—	—	1,408	9,887
12月	501	15,073	7,458	6	18	221	—	—	—	1,474	8,672
平成27年1月	466	13,605	6,730	5	27	278	—	—	—	1,207	5,936
2月	528	14,504	6,909	3	18	176	—	—	—	1,675	10,013
3月	554	15,926	7,778	4	69	522	—	—	—	1,374	8,273
平成27年度	6,662	180,663	88,615	59	289	3,015	—	—	—	16,632	105,056
平成27年4月	523	13,817	6,663	4	27	251	—	—	—	1,308	12,731
5月	581	16,555	7,718	6	27	282	—	—	—	1,434	7,555
6月	548	16,130	7,966	5	26	263	—	—	—	1,372	8,493
7月	588	15,437	7,521	5	33	323	—	—	—	1,416	7,092
8月	531	14,507	7,268	3	3	85	—	—	—	1,459	11,386
9月	524	14,161	6,978	6	31	300	—	—	—	1,501	8,351
10月	612	15,545	7,818	5	29	281	—	—	—	1,363	7,290
11月	527	14,803	7,376	6	21	236	—	—	—	1,059	5,535
12月	522	13,819	6,984	3	15	234	—	—	—	1,618	8,369
平成28年1月	493	13,971	6,722	3	14	165	—	—	—	1,425	9,647
2月	590	15,757	7,654	6	36	322	—	—	—	1,373	11,102
3月	623	16,161	7,946	7	27	272	—	—	—	1,304	7,504

船員保険

(全国編)

決定状況 (疾病給付)

移 送 費		高 額 療 養 費							
		一 般 分				多数該当負担軽減分			
		入 院		そ の 他		入 院		そ の 他	
件 数	金 額	件 数	金 額	件 数	金 額	件 数	金 額	件 数	金 額
	千円		千円		千円		千円		千円
22	3,982	1,317	164,083	74	3,942	331	65,246	129	6,443
18	6,843	1,467	185,848	93	5,348	405	68,017	137	6,724
12	3,227	914	117,783	101	3,814	265	35,562	121	7,382
15	7,145	574	57,932	72	2,964	103	9,244	149	11,031
19	11,019	389	34,322	87	5,307	76	6,103	86	6,844
10	2,204	—	—	535	50,278	1	156	255	23,491
6	1,778	—	—	481	48,428	—	—	294	26,375
15	8,288	—	—	360	31,493	—	—	197	15,578
6	2,742	—	—	403	25,331	—	—	207	11,761
10	7,189	—	—	383	29,190	—	—	206	9,844
1	15	—	—	48	3,246	—	—	23	1,033
—	—	—	—	30	1,033	—	—	21	727
—	—	—	—	24	5,009	—	—	10	329
1	15	—	—	27	1,284	—	—	24	1,145
—	—	—	—	21	1,047	—	—	18	624
—	—	—	—	20	1,091	—	—	14	534
3	1,718	—	—	48	5,252	—	—	18	1,195
1	2,136	—	—	30	1,657	—	—	6	193
—	—	—	—	23	2,579	—	—	14	635
—	—	—	—	31	1,594	—	—	14	1,498
3	809	—	—	41	2,696	—	—	20	973
1	2,496	—	—	40	2,701	—	—	24	958
9	6,044	—	—	377	21,990	—	—	218	13,099
2	1,178	—	—	27	2,256	—	—	20	1,037
—	—	—	—	40	3,071	—	—	10	780
—	—	—	—	32	1,936	—	—	25	1,389
1	30	—	—	19	748	—	—	9	465
2	264	—	—	44	2,568	—	—	27	1,994
—	—	—	—	13	591	—	—	7	502
—	—	—	—	44	2,610	—	—	21	1,364
—	—	—	—	32	3,139	—	—	21	1,079
—	—	—	—	30	1,450	—	—	13	899
2	3,898	—	—	30	1,087	—	—	21	1,027
2	674	—	—	31	818	—	—	18	979
—	—	—	—	35	1,715	—	—	26	1,585

船員保険

(全国編)

第7表 (続) 保 險 給 付

(被保険者分)

年度別 月別	被 保 險								
	傷 病 手 当 金								
	計			職 務 上			職 務 外		
	件 数	日 数	金 額	件 数	日 数	金 額	件 数	日 数	金 額
平成17年度	13,141	409,221	3,503,423	5,375	167,936	1,789,235	7,766	241,285	1,714,188
平成18年度	13,086	416,126	3,519,707	5,307	170,309	1,792,508	7,779	245,817	1,727,199
平成19年度	12,875	412,978	3,604,654	5,114	165,306	1,738,512	7,761	247,672	1,866,142
平成20年度	12,927	418,846	3,732,628	5,131	165,199	1,762,177	7,796	253,647	1,970,451
平成21年度	11,972	398,132	3,690,784	4,799	159,129	1,875,120	7,173	239,003	1,815,664
平成22年度	8,944	336,347	2,994,038	2,209	89,567	1,110,222	6,735	246,780	1,883,816
平成23年度	7,333	262,949	2,242,453	1,025	42,489	529,044	6,308	220,460	1,713,409
平成24年度	6,409	227,476	1,899,012	643	26,459	320,210	5,766	201,017	1,578,803
平成25年度	6,359	232,331	1,970,744	495	23,635	292,667	5,864	208,696	1,678,077
平成26年度	6,487	226,113	1,926,486	347	17,932	215,425	6,140	208,181	1,711,061
平成26年4月	558	19,953	174,160	37	2,684	31,452	521	17,269	142,708
5月	501	17,759	148,946	30	1,137	12,962	471	16,622	135,984
6月	532	18,260	150,400	36	1,556	19,425	496	16,704	130,975
7月	565	19,472	166,439	29	1,560	17,237	536	17,912	149,203
8月	525	17,550	142,665	29	1,213	14,270	496	16,337	128,395
9月	541	19,580	170,939	25	1,214	15,525	516	18,366	155,414
10月	546	18,645	157,637	26	1,172	12,727	520	17,473	144,910
11月	473	16,998	147,377	29	1,350	18,862	444	15,648	128,515
12月	601	20,522	182,284	31	2,510	29,936	570	18,012	152,348
平成27年1月	538	18,945	162,900	28	1,715	22,582	510	17,230	140,318
2月	531	18,872	163,951	26	1,019	10,922	505	17,853	153,029
3月	576	19,557	158,789	21	802	9,526	555	18,755	149,263
平成27年度	6,393	232,666	1,911,053	318	15,567	189,604	6,075	217,099	1,721,450
平成27年4月	473	17,457	152,090	29	1,572	19,593	444	15,885	132,496
5月	444	15,723	129,701	25	1,641	16,282	419	14,082	113,419
6月	579	22,049	178,745	29	1,141	14,464	550	20,908	164,281
7月	582	20,701	170,036	30	1,592	18,137	552	19,109	151,898
8月	506	18,939	153,488	27	1,750	20,581	479	17,189	132,906
9月	496	19,243	152,092	22	884	10,844	474	18,359	141,248
10月	551	19,767	169,186	29	1,383	19,896	522	18,384	149,290
11月	500	17,281	142,227	29	1,364	16,339	471	15,917	125,888
12月	544	18,975	154,346	25	1,162	14,726	519	17,813	139,620
平成28年1月	558	19,582	157,019	25	1,167	15,242	533	18,415	141,777
2月	544	19,829	167,184	22	765	9,924	522	19,064	157,260
3月	616	23,120	184,940	26	1,146	13,574	590	21,974	171,365

船員保険

(全国編)

決定状況 (疾病給付)

者 分													
休業手当金			葬 祭 料						出産育児一時金		出 産 手 当 金		
			計		職 務 上		職 務 外						
件 数	日 数	金 額	件 数	金 額	件 数	金 額	件 数	金 額	件 数	金 額	件 数	日 数	金 額
		千円		千円		千円		千円		千円			千円
.	.	.	256	188,301	56	43,253	200	145,049	12	3,600	29	2,519	13,971
.	.	.	234	163,162	53	39,330	181	123,832	10	3,200	19	2,022	10,197
.	.	.	252	182,670	62	55,270	190	127,400	3	1,050	6	923	4,995
.	.	.	243	168,143	48	37,531	195	130,613	11	3,940	6	1,177	5,270
-	-	-	222	159,760	52	47,137	170	112,623	5	1,840	4	1,043	3,909
693	27,821	92,002	192	124,462	15	12,054	177	112,408	15	6,240	17	1,516	10,057
962	39,063	138,035	207	139,101	12	12,877	195	126,224	11	4,620	17	769	8,095
1,071	41,444	151,471	156	103,060	6	5,962	150	97,097	12	5,010	28	1,562	10,022
954	35,134	128,935	167	113,043	14	11,778	153	101,265	16	6,720	24	1,620	12,122
1,060	44,591	159,931	157	123,679	13	11,067	144	112,612	10	4,200	21	1,645	12,620
90	3,513	13,704	17	13,682	-	-	17	13,682	1	420	1	-	538
69	2,797	12,116	15	10,648	2	1,308	13	9,340	-	-	2	105	1,371
94	3,530	13,678	11	9,125	-	-	11	9,125	-	-	-	-	-
74	2,795	10,344	14	11,364	2	1,624	12	9,740	-	-	1	61	1,017
75	2,867	9,499	5	4,060	1	1,080	4	2,980	3	1,260	4	344	2,084
77	3,157	9,526	16	13,292	-	-	16	13,292	3	1,260	4	280	1,848
74	3,277	11,240	17	13,376	-	-	17	13,376	-	-	2	166	1,334
87	3,638	12,866	5	3,680	-	-	5	3,680	-	-	2	67	1,255
100	4,482	13,820	12	7,557	3	2,181	9	5,376	2	840	2	394	2,092
94	3,882	14,591	13	9,284	2	1,663	11	7,621	-	-	1	76	338
88	3,580	11,842	11	9,706	1	1,054	10	8,652	-	-	2	152	743
138	7,073	26,707	21	17,906	2	2,158	19	15,748	1	420	-	-	-
1,134	52,767	188,299	130	87,678	8	6,908	122	80,770	10	4,184	6	825	6,236
114	5,264	20,257	7	4,496	-	-	7	4,496	1	420	1	107	1,118
101	4,656	14,282	13	9,762	1	465	12	9,297	-	-	2	278	2,539
123	6,439	21,746	11	6,048	-	-	11	6,048	2	840	-	-	-
104	5,740	21,771	5	4,011	1	911	4	3,100	-	-	1	39	225
112	5,122	19,781	14	10,136	1	796	13	9,340	1	420	-	-	-
100	4,529	15,867	14	9,336	1	980	13	8,356	-	-	-	-	-
96	4,293	13,365	14	9,566	-	-	14	9,566	-	-	1	105	513
81	3,283	11,678	10	7,995	2	1,779	8	6,216	1	420	-	-	-
61	2,497	8,524	9	7,140	1	1,000	8	6,140	-	-	-	-	-
74	3,621	12,790	8	5,210	-	-	8	5,210	-	-	-	-	-
73	3,300	11,191	15	8,434	1	978	14	7,456	2	840	-	-	-
95	4,023	17,047	10	5,545	-	-	10	5,545	3	1,244	1	296	1,841

第7表 (続) 保 險 給 付

(被扶養者分)

年 度 別 月 別	被 扶 養								
	合 計		診						入
			計			入 院			
	件 数	金 額	件 数	日 数	金 額	件 数	日 数	金 額	件 数
平成17年度	971,497	11,119,224	678,611	1,361,457	8,278,828	11,783	150,875	2,963,265	550,862
平成18年度	950,933	10,628,089	654,632	1,284,920	7,811,951	11,117	138,353	2,807,510	532,567
平成19年度	918,230	10,671,931	626,150	1,212,112	8,017,029	10,512	131,040	3,085,665	510,474
平成20年度	900,407	10,520,572	609,892	1,164,495	8,133,337	10,415	131,280	3,261,189	496,004
平成21年度	882,974	10,196,045	597,577	1,115,553	7,880,580	9,787	121,682	3,082,666	486,364
平成22年度	867,508	10,185,755	575,478	1,069,541	7,752,362	9,450	113,057	3,102,309	467,953
平成23年度	863,787	10,533,248	567,018	1,038,707	7,960,465	9,448	110,998	3,279,686	458,608
平成24年度	855,766	10,407,915	560,385	1,007,937	7,930,402	9,093	107,311	3,311,838	453,484
平成25年度	834,461	10,189,189	544,978	964,987	7,717,346	8,894	104,771	3,307,724	440,071
平成26年度	822,840	10,026,912	535,233	931,921	7,600,561	8,518	98,954	3,188,321	431,454
平成26年4月	68,014	834,469	44,187	77,947	630,901	697	7,927	268,018	35,628
5月	68,160	813,069	44,596	77,922	619,387	717	8,366	258,738	36,195
6月	67,464	817,053	44,518	78,962	618,760	687	8,233	254,214	35,469
7月	68,204	837,623	44,892	80,164	647,843	733	8,600	274,928	35,724
8月	61,539	783,105	42,104	72,658	607,140	769	8,607	261,849	32,947
9月	69,292	825,559	43,641	76,660	614,413	690	7,978	248,341	35,159
10月	69,262	848,119	44,777	79,390	637,238	703	7,800	259,622	36,287
11月	66,055	809,672	42,790	74,266	616,627	729	8,039	265,290	34,481
12月	72,743	900,164	46,778	81,746	681,331	745	9,397	297,627	37,972
平成27年1月	70,536	832,088	45,649	75,549	630,773	643	7,599	254,100	37,692
2月	67,823	797,968	43,530	73,634	595,739	657	7,665	245,592	35,372
3月	73,748	928,023	47,771	83,023	700,409	748	8,743	300,004	38,528
平成27年度	829,083	9,998,447	537,054	921,298	7,461,189	8,315	92,525	3,056,598	433,310
平成27年4月	67,724	804,701	43,940	76,198	600,437	681	7,532	234,186	35,356
5月	66,210	783,681	43,023	72,948	593,198	648	7,553	251,009	34,921
6月	69,913	855,231	45,791	80,705	658,240	722	8,230	277,186	36,704
7月	69,272	878,080	45,283	80,181	667,134	788	8,814	290,140	36,184
8月	64,667	798,411	42,540	72,495	605,930	732	8,308	271,083	33,598
9月	66,495	785,479	42,973	73,248	583,727	707	7,697	233,592	34,784
10月	71,928	886,418	46,314	81,391	661,686	751	8,513	274,172	37,521
11月	67,423	827,367	43,816	74,985	608,322	653	7,555	257,232	35,416
12月	71,037	832,620	45,488	77,835	599,501	642	6,987	226,323	36,741
平成28年1月	64,423	805,693	41,464	68,863	590,946	627	7,040	249,958	33,449
2月	72,982	822,222	46,686	78,493	601,220	621	6,712	216,354	38,294
3月	77,009	918,545	49,736	83,956	690,847	743	7,584	275,364	40,342

船員保険

(全国編)

決定状況(疾病給付)

者 分										
療 費					(再 掲) 義 務 教 育 就 学 前					
院 外		齒 科			計			入 院		
日 数	金 額	件 数	日 数	金 額	件 数	日 数	金 額	件 数	日 数	金 額
	千円			千円			千円			千円
948,254	4,263,459	115,966	262,328	1,052,104	44,175	87,820	617,089	1,400	9,745	305,618
900,927	4,034,641	110,948	245,640	969,801	42,907	84,498	616,030	1,315	8,793	306,349
849,924	4,007,961	105,164	231,148	923,403	42,336	82,918	680,059	1,296	8,981	370,019
810,012	3,947,531	103,473	223,203	924,616	92,801	170,654	1,086,693	1,729	12,807	457,072
778,763	3,903,372	101,426	215,108	894,542	90,831	161,108	1,036,183	1,583	10,492	420,348
752,290	3,782,131	98,075	204,194	867,921	94,269	169,256	1,143,735	1,644	10,831	496,026
727,847	3,790,968	98,962	199,862	889,811	95,049	167,517	1,184,585	1,641	10,649	522,535
708,485	3,745,289	97,808	192,141	873,275	97,746	169,219	1,164,319	1,558	10,104	504,746
674,730	3,596,011	96,013	185,486	813,612	97,689	166,482	1,181,444	1,586	10,604	520,717
653,216	3,601,909	95,261	179,751	810,331	99,661	168,042	1,222,257	1,620	11,171	531,725
54,667	295,511	7,862	15,353	67,371	7,870	13,413	103,257	123	883	48,859
55,004	295,629	7,684	14,552	65,021	8,118	13,740	112,990	147	1,035	60,104
54,736	292,524	8,362	15,993	72,022	8,019	13,975	99,306	141	1,052	46,451
55,193	299,986	8,435	16,371	72,930	8,093	13,607	94,915	127	942	42,982
48,705	275,084	8,388	15,346	70,208	6,846	10,586	67,918	114	628	25,807
54,023	299,927	7,792	14,659	66,145	7,865	13,077	81,206	112	713	27,161
56,360	310,504	7,787	15,230	67,111	8,449	14,619	102,336	145	1,022	44,490
52,127	288,278	7,580	14,100	63,059	8,510	14,530	103,930	145	881	44,061
57,622	314,300	8,061	14,727	69,403	9,344	16,249	106,969	126	900	37,002
54,696	317,938	7,314	13,254	58,735	8,568	13,954	103,935	150	951	41,127
52,112	288,540	7,501	13,857	61,607	8,400	13,808	100,549	132	835	40,044
57,971	323,688	8,495	16,309	76,718	9,579	16,484	144,946	158	1,329	73,639
652,813	3,594,583	95,429	175,960	810,007	102,287	172,209	1,246,274	1,640	11,252	544,465
53,688	297,960	7,903	14,978	68,291	7,908	13,443	91,924	125	795	37,974
51,844	280,623	7,454	13,551	61,566	7,693	12,839	107,957	134	971	58,867
56,511	309,315	8,365	15,964	71,739	8,403	14,542	115,154	151	1,113	59,405
55,737	303,878	8,311	15,630	73,116	8,508	14,538	107,153	141	1,154	52,608
49,493	269,860	8,210	14,694	64,988	7,581	12,295	83,533	132	871	36,396
51,876	288,221	7,482	13,675	61,913	8,129	13,485	95,735	137	990	40,549
57,580	316,215	8,042	15,298	71,299	9,022	15,521	103,818	141	898	40,788
53,330	286,748	7,747	14,100	64,342	8,775	14,919	105,822	127	850	44,683
56,153	303,858	8,105	14,695	69,320	9,155	15,921	113,582	134	972	48,444
48,769	280,623	7,388	13,054	60,365	8,093	13,149	110,172	137	1,018	53,747
57,388	318,225	7,771	14,393	66,642	9,295	15,490	100,817	128	737	32,852
60,444	339,058	8,651	15,928	76,426	9,725	16,067	110,606	153	883	38,150

第7表 (続) 保 険 給 付

(被扶養者分)

年度別 月別	被 扶 養								
	(再 掲) 義 務 教 育 就 学 前						薬 剤 支 給		
	入 院 外			歯 科			件 数	処方箋枚数	金 額
	件 数	日 数	金 額	件 数	日 数	金 額			
千円			千円			千円			
平成17年度	41,158	75,703	302,404	1,617	2,372	9,067	266,138	375,356	1,399,013
平成18年度	39,942	73,236	300,985	1,650	2,469	8,696	268,353	374,727	1,402,495
平成19年度	39,446	71,627	302,415	1,594	2,310	7,624	265,657	368,277	1,459,108
平成20年度	80,278	138,614	552,253	10,794	19,233	77,368	265,452	361,438	1,505,965
平成21年度	78,722	132,042	541,480	10,526	18,574	74,356	264,926	353,731	1,558,431
平成22年度	82,180	140,228	567,322	10,445	18,197	80,387	267,479	357,425	1,549,676
平成23年度	82,868	139,003	582,290	10,540	17,865	79,761	267,275	354,879	1,650,556
平成24年度	85,489	141,882	579,464	10,699	17,233	80,110	269,128	352,889	1,655,122
平成25年度	85,191	138,465	579,736	10,912	17,413	80,990	263,905	341,151	1,659,491
平成26年度	86,670	139,356	604,732	11,371	17,515	85,799	263,108	338,094	1,633,831
平成26年4月	6,961	11,259	48,307	786	1,271	6,092	21,929	28,482	135,177
5月	7,176	11,487	46,857	795	1,218	6,029	21,730	27,934	132,226
6月	6,856	11,344	45,063	1,022	1,579	7,792	21,148	27,204	126,538
7月	7,043	11,220	44,964	923	1,445	6,968	21,150	27,282	129,959
8月	5,859	8,632	35,434	873	1,326	6,678	19,132	23,644	121,165
9月	6,836	10,935	47,178	917	1,429	6,867	21,399	27,598	129,055
10月	7,380	12,164	51,066	924	1,433	6,780	22,413	29,426	144,301
11月	7,415	12,194	53,047	950	1,455	6,823	21,221	27,405	130,931
12月	8,185	13,758	61,715	1,033	1,591	8,252	23,834	31,298	157,170
平成27年1月	7,442	11,563	56,065	976	1,440	6,744	23,079	28,947	136,197
2月	7,272	11,496	53,514	996	1,477	6,991	21,962	27,754	134,186
3月	8,245	13,304	61,523	1,176	1,851	9,784	24,111	31,120	156,927
平成27年度	88,921	143,307	616,823	11,726	17,650	84,987	267,306	342,882	1,768,376
平成27年4月	6,929	11,351	47,576	854	1,297	6,374	21,830	28,289	142,946
5月	6,749	10,675	43,414	810	1,193	5,675	21,182	26,785	129,666
6月	7,271	11,884	48,508	981	1,545	7,241	22,197	28,701	136,869
7月	7,345	11,814	46,949	1,022	1,570	7,596	21,890	28,169	140,138
8月	6,515	10,034	40,826	934	1,390	6,311	19,947	24,718	127,291
9月	7,094	11,164	48,689	898	1,331	6,497	21,248	27,076	137,716
10月	7,853	13,017	54,986	1,028	1,606	8,044	23,504	30,817	158,554
11月	7,636	12,586	53,829	1,012	1,483	7,309	21,998	28,407	149,971
12月	7,998	13,437	57,928	1,023	1,512	7,210	23,128	30,252	173,238
平成28年1月	7,011	10,757	50,109	945	1,374	6,316	20,801	25,929	148,119
2月	8,133	13,211	60,320	1,034	1,542	7,644	24,192	31,085	158,115
3月	8,387	13,377	63,689	1,185	1,807	8,768	25,389	32,654	165,754

船員保険

(全国編)

決定状況(疾病給付)

者 分								
(再掲) 義務教育就学前			入院時食事療養費 (標準負担額差額支給を除く)			(再掲) 義務教育就学前		
件数	処方箋枚数	金額	件数	回数	金額	件数	回数	金額
		千円			千円			千円
23,587	39,925	85,593	10,601	132,987	186,773	1,021	6,250	8,230
23,709	40,142	83,329	10,099	342,883	137,235	948	14,624	5,771
23,872	40,434	86,968	9,570	326,027	129,386	942	16,144	6,112
50,291	80,332	206,279	9,332	320,915	127,596	1,302	22,861	8,777
49,119	76,519	203,565	8,764	299,188	119,069	1,177	18,293	6,982
53,716	84,279	221,551	8,415	279,199	110,812	1,206	19,301	7,395
54,505	84,477	227,792	8,405	272,402	111,664	1,238	19,688	7,662
57,584	88,351	241,048	8,058	263,430	104,970	1,133	16,145	6,234
57,774	86,582	237,959	7,858	253,492	101,123	1,148	17,060	6,559
59,500	88,885	242,955	7,455	236,456	94,923	1,195	19,022	7,308
4,802	7,216	19,151	607	19,271	7,683	89	1,439	546
4,875	7,287	18,942	616	19,768	7,914	110	1,803	699
4,558	6,968	17,817	609	19,869	8,024	102	1,759	680
4,662	6,865	17,226	661	20,955	8,397	94	1,740	672
3,866	5,312	13,877	686	20,700	8,323	81	1,004	390
4,752	7,136	18,894	598	18,872	7,559	80	1,065	405
5,171	7,913	21,688	588	18,480	7,463	100	1,458	567
5,156	7,839	21,757	650	18,934	7,654	110	1,363	523
5,805	9,018	26,539	660	22,344	9,050	101	1,613	627
5,047	7,263	20,301	557	17,660	7,059	111	1,568	578
5,081	7,510	21,105	563	18,665	7,413	95	1,555	595
5,725	8,558	25,658	660	20,938	8,385	122	2,655	1,026
61,590	91,643	258,411	7,283	220,971	88,932	1,206	18,976	7,306
4,850	7,384	20,379	590	17,834	7,228	88	1,212	466
4,633	6,799	17,970	573	18,276	7,435	111	1,919	737
5,021	7,572	19,888	623	19,370	7,821	113	1,864	721
4,930	7,233	18,554	698	20,903	8,457	109	2,014	780
4,251	5,975	16,323	651	19,699	7,868	104	1,594	602
4,827	7,069	19,714	612	18,427	7,394	95	1,657	641
5,592	8,653	25,143	667	20,763	8,349	105	1,361	526
5,396	8,225	23,117	571	18,284	7,359	87	1,327	512
5,751	8,940	26,681	561	16,471	6,533	95	1,624	629
4,797	6,810	20,629	537	16,717	6,723	93	1,682	652
5,695	8,468	24,283	545	16,206	6,496	95	1,192	456
5,847	8,515	25,732	655	18,021	7,267	111	1,530	583

第7表 (続) 保 險 給 付

(被扶養者分)

年度別 月 別	被 扶 養									
	訪 問 看 護 療 養 費						入院時食事療養・生活療養費 (標準負担額差額支給)			療 養
	(再 掲) 義 務 教 育 就 学 前						件 数	回 数	金 額	
	件 数	日 数	金 額	件 数	日 数	金 額				件 数
平成17年度	255	1,461	9,725	16	121	880	1	86	11	20,827
平成18年度	325	2,083	13,562	16	103	765	7	2,463	229	21,996
平成19年度	338	1,928	12,566	3	8	74	3	160	11	22,002
平成20年度	341	2,097	14,668	29	187	1,417	2	59	8	21,835
平成21年度	333	2,142	14,840	25	154	1,155	1	13	1	17,856
平成22年度	338	2,141	15,243	20	151	1,296	—	—	—	21,645
平成23年度	362	2,039	14,889	13	35	301	—	—	—	26,752
平成24年度	324	1,737	13,020	19	157	1,325	—	—	—	23,920
平成25年度	325	1,664	12,317	12	50	487	—	—	—	22,921
平成26年度	369	1,830	13,432	9	22	258	—	—	—	22,004
平成26年4月	26	153	1,107	1	4	40	—	—	—	1,690
5月	26	150	1,091	1	4	40	—	—	—	1,621
6月	22	144	1,028	—	—	—	—	—	—	1,590
7月	29	153	1,119	1	3	33	—	—	—	1,956
8月	33	156	1,138	1	3	33	—	—	—	117
9月	30	170	1,229	1	2	26	—	—	—	4,043
10月	31	163	1,161	1	2	26	—	—	—	1,851
11月	35	145	1,090	1	2	26	—	—	—	1,848
12月	39	156	1,169	1	1	18	—	—	—	1,950
平成27年1月	30	123	919	—	—	—	—	—	—	1,598
2月	31	138	1,033	1	1	18	—	—	—	2,106
3月	37	179	1,348	—	—	—	—	—	—	1,634
平成27年度	495	2,546	19,317	33	212	1,799	—	—	—	22,230
平成27年4月	32	165	1,239	1	4	44	—	—	—	1,761
5月	35	169	1,289	2	19	154	—	—	—	1,798
6月	35	184	1,367	2	11	95	—	—	—	1,725
7月	42	222	1,683	5	40	321	—	—	—	1,901
8月	43	189	1,456	3	22	180	—	—	—	1,949
9月	40	191	1,442	3	20	165	—	—	—	2,089
10月	37	176	1,343	2	12	106	—	—	—	1,910
11月	41	200	1,552	5	29	247	—	—	—	1,381
12月	42	226	1,684	3	11	103	—	—	—	2,239
平成28年1月	42	225	1,729	2	14	117	—	—	—	1,926
2月	53	304	2,257	2	12	102	—	—	—	1,889
3月	53	295	2,278	3	18	165	—	—	—	1,662

船員保険

(全国編)

決定状況(疾病給付)

者 分											
養 費	移 送 費		高 額 療 養 費								
			一 般 分				多数該当負担軽減分				
			入 院		そ の 他		入 院		そ の 他		
			金 額	件 数	金 額	件 数	金 額	件 数	金 額	件 数	金 額
千円		千円		千円		千円		千円		千円	
119,690	5	276	2,172	219,249	173	5,948	1,244	123,814	197	10,024	
126,709	—	—	2,292	228,905	145	6,863	1,122	106,795	201	10,682	
130,891	3	35	1,407	128,652	125	3,679	662	59,443	165	10,057	
124,658	4	70	978	76,128	118	5,408	335	24,538	142	8,661	
101,505	2	24	612	43,266	164	7,602	233	13,261	151	11,127	
123,280	2	44	—	—	853	60,464	—	—	450	27,750	
142,605	6	72	—	—	629	38,128	—	—	410	29,661	
123,911	3	42	—	—	541	28,470	—	—	214	12,695	
113,845	3	47	—	—	692	36,268	—	—	409	23,113	
111,533	4	96	—	—	564	29,142	—	—	337	15,125	
9,109	—	—	—	—	55	2,239	—	—	20	1,017	
8,196	—	—	—	—	56	1,887	—	—	39	1,869	
8,220	1	15	—	—	39	1,862	—	—	26	1,245	
9,905	—	—	—	—	53	2,418	—	—	37	1,418	
2,106	1	21	—	—	36	2,313	—	—	23	1,255	
19,053	—	—	—	—	37	1,860	—	—	20	802	
8,922	—	—	—	—	51	1,895	—	—	32	1,126	
8,809	1	44	—	—	52	3,609	—	—	18	884	
9,903	—	—	—	—	34	3,148	—	—	20	833	
8,520	—	—	—	—	46	2,419	—	—	28	1,124	
10,441	—	—	—	—	47	2,258	—	—	43	1,842	
8,348	1	15	—	—	58	3,233	—	—	31	1,711	
112,676	3	32	—	—	461	21,470	—	—	346	16,102	
8,432	—	—	—	—	32	2,152	—	—	33	2,167	
8,676	—	—	—	—	43	2,393	—	—	39	1,984	
9,191	—	—	—	—	50	1,775	—	—	27	1,872	
9,934	—	—	—	—	24	969	—	—	19	877	
9,341	—	—	—	—	44	1,434	—	—	42	1,409	
10,795	—	—	—	—	28	1,256	—	—	16	639	
9,983	1	12	—	—	35	1,512	—	—	25	1,120	
7,514	—	—	—	—	41	2,254	—	—	35	1,278	
10,556	—	—	—	—	33	1,861	—	—	21	1,167	
9,706	1	10	—	—	50	2,502	—	—	36	1,241	
9,192	—	—	—	—	37	1,053	—	—	24	954	
9,356	1	10	—	—	44	2,309	—	—	29	1,393	

船員保険

(全国編)

第7表(続) 保険給付

(被扶養者分)

(高齢受給者分(一般))

年度別 月別	被扶養者分				高齢					
	家族葬祭料		家族出産育児一時金		診					
					計			入院		
	件数	金額	件数	金額	件数	日数	金額	件数	日数	
平成17年度	774	435,872	1,100	330,000	30,609	81,556	734,544	880	13,956	
平成18年度	768	431,414	1,092	351,250	40,263	103,957	937,171	1,191	18,516	
平成19年度	658	350,174	1,060	370,900	47,916	122,766	1,130,967	1,396	22,378	
平成20年度	213	110,915	1,095	388,620	48,617	125,579	1,206,808	1,528	24,435	
平成21年度	148	76,526	971	369,813	46,417	117,561	1,154,826	1,484	22,956	
平成22年度	124	68,734	1,139	477,390	42,258	109,004	1,141,859	1,356	22,030	
平成23年度	183	101,820	1,152	483,390	41,008	103,331	1,144,481	1,301	20,736	
平成24年度	110	60,662	1,141	478,620	40,853	96,987	1,067,096	1,172	16,531	
平成25年度	99	54,939	1,129	470,700	39,398	88,776	1,007,931	1,065	14,125	
平成26年度	83	52,293	1,138	475,976	39,080	86,151	1,019,503	1,088	14,864	
平成26年4月	13	7,846	94	39,390	3,183	7,314	86,273	76	1,097	
5月	3	3,178	89	37,320	3,291	7,231	78,983	92	1,097	
6月	7	3,962	113	47,400	3,249	7,145	86,076	83	1,018	
7月	5	2,153	82	34,410	3,351	7,620	89,849	106	1,299	
8月	4	2,324	89	37,320	3,160	7,079	79,810	90	1,332	
9月	4	3,346	118	48,240	3,329	7,726	91,062	102	1,465	
10月	9	4,914	98	41,100	3,432	7,740	96,032	101	1,331	
11月	7	5,194	83	34,830	3,205	7,152	98,920	101	1,527	
12月	9	4,410	79	33,150	3,357	7,263	91,683	90	1,287	
平成27年1月	6	3,136	100	41,940	3,155	6,508	71,482	75	1,210	
2月	5	3,598	99	41,460	3,106	6,384	74,097	90	1,113	
3月	11	8,232	94	39,416	3,262	6,989	75,236	82	1,088	
平成27年度	84	46,962	1,104	463,392	36,661	78,058	994,890	1,031	14,534	
平成27年4月	7	2,736	89	37,364	3,195	6,906	80,191	81	1,214	
5月	10	5,488	80	33,552	3,039	6,592	73,320	85	1,227	
6月	9	4,948	79	33,148	3,108	6,766	75,279	73	1,101	
7月	10	5,628	103	43,260	3,080	6,368	84,473	84	1,187	
8月	8	4,234	94	39,448	2,974	6,338	88,585	97	1,285	
9月	3	1,400	98	41,112	3,079	6,535	90,744	93	1,329	
10月	5	3,136	97	40,724	3,238	6,843	80,792	79	1,084	
11月	8	5,905	103	43,212	3,044	6,268	81,242	83	1,095	
12月	6	4,480	80	33,600	3,155	6,559	90,322	85	1,190	
平成28年1月	5	3,556	98	41,160	2,818	6,206	86,462	90	1,389	
2月	7	3,469	94	39,464	2,904	6,177	78,121	94	1,195	
3月	6	1,982	89	37,348	3,027	6,500	85,358	87	1,238	

船員保険

(全国編)

決定状況(疾病給付)

受給者分 (一般)									
療費							薬剤支給		
入院外			歯科						
金額	件数	日数	金額	件数	日数	金額	件数	処方箋枚数	金額
千円			千円			千円			千円
354,101	27,198	60,967	336,654	2,531	6,633	43,789	13,150	19,831	150,827
452,070	36,056	77,422	434,018	3,016	8,019	51,082	18,303	27,332	208,102
566,749	42,652	90,731	504,763	3,868	9,657	59,456	22,360	32,824	264,887
645,217	43,124	91,200	503,749	3,965	9,944	57,842	23,106	33,323	245,538
617,624	40,906	84,785	479,782	4,027	9,820	57,420	22,503	31,284	247,452
618,930	37,045	77,510	465,186	3,857	9,464	57,744	21,594	29,775	229,088
609,192	35,513	72,452	473,125	4,194	10,143	62,164	21,393	29,041	240,414
550,792	35,146	69,668	450,993	4,535	10,788	65,311	21,671	28,787	233,405
520,086	33,836	64,434	428,071	4,497	10,217	59,773	21,293	27,559	239,901
546,270	33,574	61,314	413,819	4,418	9,973	59,415	21,115	26,706	246,776
46,186	2,728	5,348	35,491	379	869	4,595	1,712	2,285	19,873
38,788	2,845	5,312	35,372	354	822	4,823	1,793	2,311	19,960
45,521	2,774	5,203	35,221	392	924	5,334	1,734	2,168	19,254
47,355	2,892	5,451	36,805	353	870	5,690	1,852	2,389	22,274
42,670	2,746	5,074	33,152	324	673	3,988	1,725	2,212	20,739
50,707	2,870	5,451	35,350	357	810	5,005	1,779	2,268	21,130
53,464	2,934	5,489	37,119	397	920	5,449	1,856	2,417	21,569
61,152	2,738	4,810	33,061	366	815	4,707	1,706	2,087	19,627
51,112	2,881	5,098	35,326	386	878	5,246	1,822	2,293	22,576
34,121	2,740	4,582	32,689	340	716	4,673	1,720	2,099	19,724
38,426	2,641	4,474	31,204	375	797	4,467	1,658	1,986	19,047
36,769	2,785	5,022	33,029	395	879	5,437	1,758	2,191	21,003
510,528	31,432	54,125	427,909	4,198	9,399	56,453	19,849	24,628	251,512
40,417	2,755	4,865	34,765	359	827	5,009	1,694	2,129	21,620
34,797	2,601	4,599	34,207	353	766	4,316	1,634	2,033	20,127
36,049	2,670	4,794	33,803	365	871	5,427	1,687	2,093	20,139
44,449	2,643	4,365	35,238	353	816	4,787	1,736	2,187	20,509
47,718	2,552	4,359	37,410	325	694	3,456	1,623	2,011	20,120
50,994	2,647	4,492	35,466	339	714	4,284	1,647	1,989	18,416
35,038	2,771	4,849	40,174	388	910	5,579	1,784	2,271	21,110
37,400	2,615	4,421	39,319	346	752	4,524	1,645	2,033	20,116
49,147	2,717	4,589	35,916	353	780	5,260	1,693	2,090	24,010
48,788	2,401	4,088	33,392	327	729	4,282	1,534	1,881	20,381
39,854	2,457	4,188	33,170	353	794	5,097	1,554	1,880	22,966
45,878	2,603	4,516	35,048	337	746	4,433	1,618	2,031	21,996

船員保険

(全国編)

第7表(続) 保険給付

(高齢受給者分(一般))

(高齢受給者分(一定以上所得者))

年度別 月別	高齢受給者分(一般)						高齢		
	入院時食事療養・生活療養費 (標準負担額差額支給を除く)			訪問看護療養費			診		
	件数	回数	金額	件数	日数	金額	件数	日数	金額
平成17年度	827	12,549	18,892	14	59	507	2,865	6,807	69,808
平成18年度	1,126	47,207	19,922	16	117	947	3,769	8,586	114,032
平成19年度	1,347	58,749	24,494	23	180	1,395	4,675	10,295	98,067
平成20年度	1,458	63,969	27,634	37	271	2,168	4,584	10,648	126,039
平成21年度	1,421	59,586	25,433	30	211	1,716	4,692	10,288	108,878
平成22年度	1,291	56,904	24,019	12	148	1,143	4,859	10,099	105,761
平成23年度	1,243	54,669	24,498	40	313	2,614	4,960	10,403	116,490
平成24年度	1,118	43,704	19,187	18	176	1,525	5,229	11,679	162,819
平成25年度	1,021	36,374	15,421	14	168	1,436	5,628	12,244	129,957
平成26年度	1,027	37,922	16,038	30	213	1,746	6,522	12,228	135,995
平成26年4月	75	2,855	1,171	2	6	80	557	1,157	11,373
5月	87	2,785	1,207	3	24	175	579	1,253	16,424
6月	76	2,619	1,090	1	8	58	513	975	13,240
7月	97	3,262	1,385	1	8	58	498	952	10,569
8月	85	3,419	1,401	—	—	—	538	874	8,743
9月	95	3,675	1,531	2	13	97	478	826	10,618
10月	93	3,339	1,441	4	49	423	531	929	7,905
11月	100	4,080	1,762	2	19	151	518	987	13,387
12月	89	3,422	1,490	5	44	360	563	989	9,197
平成27年1月	72	3,100	1,339	3	11	95	550	930	7,033
2月	85	2,748	1,149	4	22	182	592	1,163	16,389
3月	73	2,618	1,072	3	9	68	605	1,193	11,116
平成27年度	981	37,529	15,855	26	127	1,284	7,574	15,180	221,506
平成27年4月	74	3,021	1,225	3	21	210	580	1,143	18,678
5月	78	3,020	1,317	3	16	199	583	1,103	16,731
6月	68	2,754	1,186	2	5	74	624	1,335	16,140
7月	81	3,067	1,278	△ 1	△ 9	△ 111	612	1,202	12,063
8月	94	3,496	1,492	3	14	126	649	1,220	19,887
9月	88	3,330	1,418	1	3	26	617	1,213	17,133
10月	77	2,781	1,210	1	2	22	638	1,307	16,749
11月	80	2,789	1,156	3	13	113	627	1,379	26,918
12月	82	3,173	1,416	1	3	25	650	1,365	14,850
平成28年1月	88	3,630	1,574	3	19	219	638	1,250	21,775
2月	87	3,115	1,224	5	22	222	650	1,308	16,586
3月	84	3,353	1,357	2	18	158	706	1,355	23,995

船員保険

(全国編)

決定状況(疾病給付)

受給者分(一定以上所得者)								
療費								
入院			入院外			歯科		
件数	日数	金額	件数	日数	金額	件数	日数	金額
		千円			千円			千円
85	1,146	35,722	2,410	4,717	28,993	370	944	5,093
128	1,713	75,429	3,206	5,798	32,422	435	1,075	6,180
124	1,568	50,293	3,935	7,247	40,546	616	1,480	7,228
153	2,271	78,008	3,752	6,759	39,706	679	1,618	8,325
126	1,474	53,090	4,012	7,405	48,741	554	1,409	7,047
113	1,231	54,608	4,067	7,201	42,816	679	1,667	8,337
122	1,574	64,946	4,106	7,025	42,124	732	1,804	9,419
209	2,790	109,462	4,234	6,997	43,646	786	1,892	9,711
166	2,055	68,793	4,565	7,984	49,833	897	2,205	11,331
168	1,602	68,172	5,374	8,406	56,291	980	2,220	11,531
13	149	3,636	447	770	6,653	97	238	1,084
21	256	10,578	474	783	4,792	84	214	1,054
20	157	7,761	420	668	4,687	73	150	792
13	97	5,222	413	672	4,407	72	183	939
11	67	3,027	454	655	4,805	73	152	911
15	94	5,635	391	571	4,192	72	161	791
15	93	2,458	425	619	4,358	91	217	1,089
12	168	7,400	422	626	4,867	84	193	1,121
9	78	4,117	475	746	4,255	79	165	825
7	62	1,701	461	685	4,408	82	183	924
13	176	10,020	486	800	5,451	93	187	918
19	205	6,618	506	811	3,416	80	177	1,083
259	3,071	135,897	6,227	9,577	72,302	1,088	2,532	13,307
17	235	12,721	480	708	5,080	83	200	876
21	235	9,585	484	705	6,333	78	163	814
27	301	9,981	501	796	5,061	96	238	1,099
20	144	5,428	506	841	5,572	86	217	1,062
20	242	13,373	541	776	5,427	88	202	1,088
21	220	10,441	497	780	5,368	99	213	1,324
18	221	9,744	530	857	5,697	90	229	1,308
32	414	20,670	514	789	5,306	81	176	942
28	317	6,128	536	847	7,697	86	201	1,025
21	265	12,558	519	780	7,893	98	205	1,325
17	253	9,981	543	827	5,434	90	228	1,171
17	224	15,287	576	871	7,434	113	260	1,274

船員保険

(全国編)

第7表(続) 保険給付

(高齢受給者分(一定以上所得者))

年度別 月別	高齢受給者分(一定以上所得者)								
	薬剤支給			入院時食事療養・生活療養費 (標準負担額差額支給を除く)			訪問看護療養費		
	件数	処方箋枚数	金額	件数	回数	金額	件数	日数	金額
平成17年度	1,148	1,631	9,817	81	1,066	1,677	-	-	-
平成18年度	1,673	2,261	15,529	124	4,209	1,937	-	-	-
平成19年度	2,055	2,777	19,307	117	4,016	1,829	-	-	-
平成20年度	2,094	2,809	20,106	134	5,225	2,595	-	-	-
平成21年度	2,234	2,884	23,160	118	3,530	1,824	-	-	-
平成22年度	2,380	2,973	23,324	106	2,805	1,429	-	-	-
平成23年度	2,375	2,921	23,316	112	4,044	2,027	-	-	-
平成24年度	2,594	3,166	24,350	187	6,337	2,821	-	-	-
平成25年度	2,903	3,491	29,502	142	4,479	1,913	-	-	-
平成26年度	3,387	4,134	34,948	154	3,567	1,676	-	-	-
平成26年4月	287	344	2,760	11	323	138	-	-	-
5月	295	351	2,925	19	611	312	-	-	-
6月	254	304	2,384	15	227	111	-	-	-
7月	252	323	2,751	13	232	106	-	-	-
8月	286	334	3,226	10	147	84	-	-	-
9月	250	294	2,708	14	208	110	-	-	-
10月	269	332	2,786	15	232	103	-	-	-
11月	268	334	2,605	12	426	201	-	-	-
12月	314	393	3,488	8	174	77	-	-	-
平成27年1月	301	363	2,821	7	166	74	-	-	-
2月	311	383	3,035	11	303	142	-	-	-
3月	300	379	3,458	19	518	218	-	-	-
平成27年度	3,982	4,901	40,125	240	6,718	2,991	2	16	163
平成27年4月	311	381	3,301	16	559	225	-	-	-
5月	286	351	2,939	21	612	272	-	-	-
6月	310	393	3,442	24	606	287	-	-	-
7月	333	417	3,016	19	268	113	-	-	-
8月	341	414	3,566	20	566	259	1	9	86
9月	308	391	3,353	20	472	209	-	-	-
10月	343	446	3,469	15	420	184	-	-	-
11月	349	399	3,421	26	927	408	-	-	-
12月	353	427	3,179	23	524	247	-	-	-
平成28年1月	343	407	3,384	21	587	259	-	-	-
2月	338	412	3,165	18	647	288	-	-	-
3月	367	463	3,892	17	530	240	1	7	77

船員保険

(全国編)

決定状況(疾病給付)

(世帯合算分)

(再掲)

世帯合算高額療養費				高額医療・高額介護 合算療養費		高額療養費総計(再掲)					
一般分		多数該当負担軽減分				合計		一般分		多数該当負担軽減分	
件数	金額	件数	金額	件数	金額	件数	金額	件数	金額	件数	金額
333	千円 38,347	213	千円 30,666	・	・	6,183	千円 667,763	4,069	千円 431,570	2,114	千円 236,193
454	49,336	274	29,714	・	・	6,590	698,231	4,451	476,299	2,139	221,932
283	41,675	228	48,976	・	・	4,271	457,023	2,830	295,603	1,441	161,420
302	21,303	216	18,448	・	・	2,989	235,657	2,044	163,735	945	71,922
230	17,031	181	15,209	—	—	2,209	160,072	1,482	107,528	727	52,544
381	33,265	197	15,298	—	—	2,672	210,702	1,769	144,007	903	66,694
363	29,236	200	14,892	—	—	2,377	186,720	1,473	115,793	904	70,927
351	22,009	156	12,020	—	—	1,819	122,266	1,252	81,972	567	40,294
1,116	45,598	379	24,502	1	20	3,206	166,573	2,211	107,197	995	59,376
951	38,025	392	24,461	—	—	2,833	145,787	1,898	96,356	935	49,430
66	4,151	30	2,091	—	—	242	13,777	169	9,636	73	4,141
91	3,620	53	3,381	—	—	290	12,517	177	6,540	113	5,977
72	2,971	21	1,927	—	—	192	13,342	135	9,841	57	3,501
80	3,148	39	1,980	—	—	260	11,394	160	6,850	100	4,544
76	2,547	37	2,675	—	—	211	10,460	133	5,907	78	4,554
65	2,423	22	1,283	—	—	178	7,993	122	5,374	56	2,619
62	2,005	35	2,570	—	—	246	14,043	161	9,152	85	4,891
110	3,171	17	844	—	—	233	10,358	192	8,437	41	1,921
58	2,902	19	1,031	—	—	168	11,129	115	8,630	53	2,499
92	3,005	39	1,570	—	—	250	11,209	169	7,018	81	4,191
87	3,837	42	2,282	—	—	280	13,888	175	8,791	105	5,097
92	4,247	38	2,827	—	—	283	15,676	190	10,181	93	5,495
1,009	36,358	378	24,817	—	—	2,789	133,836	1,847	79,818	942	54,018
57	2,942	39	2,652	—	—	208	13,205	116	7,349	92	5,856
87	4,028	41	2,865	—	—	260	15,121	170	9,492	90	5,629
68	2,477	31	2,232	—	—	233	11,681	150	6,188	83	5,493
72	2,155	35	2,534	—	—	178	7,749	115	3,872	63	3,876
117	6,151	25	1,984	—	—	299	15,539	205	10,153	94	5,386
62	1,758	21	1,833	—	—	147	6,579	103	3,605	44	2,974
82	2,307	16	765	—	—	223	9,678	161	6,430	62	3,249
90	3,062	30	2,308	—	—	249	13,121	163	8,456	86	4,665
79	2,734	28	1,507	—	—	204	9,618	142	6,045	62	3,573
83	2,429	45	2,295	—	—	265	10,582	163	6,018	102	4,564
82	2,205	25	2,009	—	—	217	8,019	150	4,076	67	3,942
130	4,109	42	1,832	—	—	306	12,942	209	8,132	97	4,810

船員保険

(全国編)

第8表 保 險 給

(被保険者分)

年度別 月 別	被 保								
	被保険者1000人当たり診療件数				診療1件当たり日数				診
	合 計	入 院	入院外	歯 科	平 均	入 院	入院外	歯 科	平 均
平成17年度	6,064.99	182.63	4,690.21	1,192.15	2.26	13.58	1.74	2.56	19,995
平成18年度	6,105.16	179.66	4,756.83	1,168.67	2.20	13.34	1.71	2.47	19,174
平成19年度	6,127.78	178.55	4,817.89	1,131.35	2.15	13.33	1.67	2.42	20,034
平成20年度	6,125.28	173.57	4,797.36	1,154.35	2.12	13.08	1.65	2.41	19,954
平成21年度	6,146.35	172.85	4,811.32	1,162.19	2.09	12.97	1.63	2.37	20,350
平成22年度	5,923.76	140.91	4,637.58	1,145.28	1.95	12.08	1.55	2.32	18,748
平成23年度	5,836.21	131.96	4,559.28	1,144.96	1.89	11.96	1.50	2.27	18,959
平成24年度	5,840.06	132.69	4,542.97	1,164.40	1.84	11.44	1.46	2.22	19,089
平成25年度	5,811.91	128.80	4,523.34	1,159.78	1.79	11.10	1.43	2.19	18,893
平成26年度	5,821.79	127.26	4,517.91	1,176.62	1.77	10.96	1.41	2.15	18,966
平成26年4月	497.42	10.88	383.42	103.11	1.79	9.99	1.44	2.23	18,727
5月	487.24	10.29	380.39	96.56	1.74	10.38	1.41	2.14	18,097
6月	464.24	11.26	355.70	97.28	1.81	10.52	1.43	2.17	19,643
7月	491.71	12.58	379.27	99.87	1.83	10.96	1.43	2.18	20,307
8月	470.98	10.17	367.72	93.10	1.75	10.92	1.42	2.06	18,705
9月	465.08	10.87	360.39	93.81	1.79	10.92	1.42	2.15	20,212
10月	473.61	10.33	368.55	94.72	1.79	11.35	1.43	2.17	19,368
11月	453.92	10.19	351.13	92.60	1.75	11.18	1.38	2.13	18,283
12月	507.51	10.24	395.27	101.99	1.75	11.91	1.40	2.10	17,622
平成27年1月	511.43	9.10	406.21	96.12	1.70	11.51	1.38	2.10	18,130
2月	477.07	10.21	367.14	99.72	1.77	10.82	1.41	2.15	19,126
3月	523.05	11.12	403.92	108.01	1.79	11.25	1.42	2.20	19,453
平成27年度	5,849.27	131.26	4,537.17	1,180.84	1.76	10.89	1.41	2.10	19,261
平成27年4月	495.37	10.47	381.50	103.40	1.79	10.74	1.43	2.17	18,731
5月	468.26	11.36	362.30	94.60	1.76	11.48	1.39	2.01	19,891
6月	485.45	10.75	374.90	99.79	1.82	11.58	1.45	2.14	19,217
7月	489.51	11.51	377.68	100.32	1.80	10.41	1.44	2.20	19,339
8月	477.63	10.33	371.33	95.97	1.75	11.05	1.40	2.09	18,065
9月	454.15	10.44	353.45	90.27	1.75	10.92	1.40	2.06	19,216
10月	485.77	12.06	377.31	96.40	1.78	10.16	1.42	2.13	19,835
11月	463.83	10.25	359.26	94.32	1.73	11.34	1.38	2.02	18,992
12月	493.66	10.36	382.99	100.32	1.72	10.51	1.40	2.05	18,889
平成28年1月	484.99	9.69	380.12	95.18	1.71	11.45	1.37	2.07	18,463
2月	514.03	11.70	399.28	103.05	1.75	10.57	1.40	2.12	20,240
3月	538.06	12.34	418.20	107.52	1.77	10.68	1.40	2.16	20,122

船員保険

(全国編)

付 諸 率

険 者 分										
療 1 件 当 たり 金 額			診 療 1 日 当 たり 金 額				被 保 険 者 1 人 当 たり 金 額			
入 院	入 院 外	歯 科	平 均	入 院	入 院 外	歯 科	合 計	入 院	入 院 外	歯 科
円	円	円	円	円	円	円	円	円	円	円
319,842	9,309	16,100	8,859	23,561	5,350	6,297	121,269	58,413	43,663	19,193
316,713	9,136	14,289	8,709	23,738	5,329	5,780	117,060	56,900	43,460	16,700
360,520	9,110	12,822	9,322	27,042	5,453	5,294	122,766	64,369	43,891	14,506
369,064	8,989	13,030	9,431	28,208	5,451	5,416	122,222	64,057	43,123	15,042
385,512	9,142	12,439	9,734	29,723	5,602	5,243	125,076	66,634	43,986	14,457
389,448	9,090	12,248	9,604	32,249	5,852	5,276	111,057	54,876	42,154	14,027
411,695	9,263	12,303	10,042	34,419	6,171	5,426	110,650	54,329	42,234	14,087
425,555	8,994	12,158	10,384	37,197	6,161	5,475	111,481	56,465	40,859	14,157
430,019	8,980	11,895	10,532	38,728	6,292	5,433	109,803	55,386	40,621	13,796
438,307	9,015	11,824	10,707	39,981	6,374	5,502	110,417	55,777	40,728	13,912
416,211	9,166	12,330	10,459	41,668	6,368	5,527	9,315	4,529	3,514	1,271
411,747	9,049	11,776	10,391	39,684	6,431	5,505	8,818	4,238	3,442	1,137
428,326	8,820	11,896	10,880	40,729	6,168	5,484	9,119	4,824	3,137	1,157
425,854	9,098	11,805	11,113	38,863	6,352	5,420	9,985	5,356	3,451	1,179
431,729	9,068	11,670	10,697	39,527	6,405	5,661	8,810	4,389	3,335	1,087
454,413	9,246	12,032	11,304	41,608	6,514	5,607	9,400	4,939	3,332	1,129
454,793	9,137	11,702	10,812	40,059	6,402	5,405	9,173	4,697	3,368	1,108
404,452	8,825	11,639	10,419	36,163	6,379	5,476	8,299	4,123	3,099	1,078
414,740	8,794	11,948	10,058	34,834	6,286	5,688	8,943	4,249	3,476	1,219
506,359	8,840	11,172	10,668	43,990	6,387	5,312	9,272	4,607	3,591	1,074
451,765	9,076	11,830	10,824	41,734	6,437	5,492	9,124	4,612	3,332	1,180
469,204	9,062	12,002	10,848	41,695	6,363	5,457	10,175	5,218	3,660	1,296
431,782	9,327	11,576	10,936	39,649	6,625	5,502	112,664	56,676	42,319	13,669
437,802	9,070	11,947	10,494	40,767	6,324	5,499	9,279	4,583	3,460	1,235
436,085	9,171	10,978	11,276	37,990	6,575	5,457	9,314	4,953	3,323	1,039
434,898	9,362	11,443	10,565	37,550	6,444	5,341	9,329	4,677	3,510	1,142
415,116	9,265	11,860	10,718	39,883	6,446	5,394	9,467	4,778	3,499	1,190
396,312	8,998	12,429	10,327	35,863	6,415	5,950	8,628	4,094	3,341	1,193
429,539	9,065	11,524	10,972	39,336	6,470	5,586	8,727	4,483	3,204	1,040
413,150	9,291	11,894	11,161	40,662	6,543	5,595	9,635	4,983	3,506	1,147
437,802	9,182	10,828	10,966	38,602	6,650	5,348	8,809	4,489	3,299	1,021
447,749	9,304	11,177	10,973	42,587	6,655	5,458	9,325	4,640	3,563	1,121
446,575	9,408	11,033	10,797	39,007	6,864	5,320	8,955	4,328	3,576	1,050
445,601	10,007	11,602	11,557	42,157	7,160	5,472	10,404	5,213	3,996	1,196
442,948	9,711	12,077	11,385	41,474	6,916	5,596	10,827	5,468	4,061	1,299

船員保険

(全国編)

第8表(続) 保 険 給

(被扶養者分)

年度別 月 別	被 扶								
	被扶養者1000人当たり診療件数				診療1件当たり日数				診
	合 計	入 院	入院外	歯 科	平 均	入 院	入院外	歯 科	平 均
平成17年度	7,328.96	127.26	5,949.28	1,252.43	2.01	12.80	1.72	2.26	12,200
平成18年度	7,456.75	126.63	6,066.33	1,263.78	1.96	12.45	1.69	2.21	11,933
平成19年度	7,441.72	124.93	6,066.92	1,249.86	1.94	12.47	1.66	2.20	12,804
平成20年度	7,548.37	128.90	6,138.83	1,280.64	1.91	12.60	1.63	2.16	13,336
平成21年度	7,628.21	124.93	6,208.55	1,294.73	1.87	12.43	1.60	2.12	13,188
平成22年度	7,630.19	125.30	6,204.53	1,300.36	1.86	11.96	1.61	2.08	13,471
平成23年度	7,837.81	130.60	6,339.28	1,367.94	1.83	11.75	1.59	2.02	14,039
平成24年度	8,002.17	129.85	6,475.64	1,396.68	1.80	11.80	1.56	1.96	14,152
平成25年度	8,022.19	130.92	6,477.94	1,413.33	1.77	11.78	1.53	1.93	14,161
平成26年度	8,115.14	129.15	6,541.66	1,444.34	1.74	11.62	1.51	1.89	14,200
平成26年 4月	663.96	10.47	535.35	118.13	1.76	11.37	1.53	1.95	14,278
5月	674.31	10.84	547.28	116.18	1.75	11.67	1.52	1.89	13,889
6月	675.27	10.42	538.01	126.84	1.77	11.98	1.54	1.91	13,899
7月	683.77	11.16	544.13	128.48	1.79	11.73	1.54	1.94	14,431
8月	636.62	11.63	498.16	126.83	1.73	11.19	1.48	1.83	14,420
9月	657.72	10.40	529.89	117.43	1.76	11.56	1.54	1.88	14,079
10月	675.03	10.60	547.04	117.39	1.77	11.10	1.55	1.96	14,231
11月	647.41	11.03	521.70	114.69	1.74	11.03	1.51	1.86	14,411
12月	714.23	11.38	579.78	123.08	1.75	12.61	1.52	1.83	14,565
平成27年 1月	695.97	9.80	574.66	111.51	1.65	11.82	1.45	1.81	13,818
2月	664.65	10.03	540.09	114.53	1.69	11.67	1.47	1.85	13,686
3月	727.13	11.39	586.44	129.30	1.74	11.69	1.50	1.92	14,662
平成27年度	8,330.78	128.98	6,721.50	1,480.29	1.72	11.13	1.51	1.84	13,893
平成27年 4月	677.41	10.50	545.07	121.84	1.73	11.06	1.52	1.90	13,665
5月	665.83	10.03	540.44	115.36	1.70	11.66	1.48	1.82	13,788
6月	711.31	11.22	570.15	129.94	1.76	11.40	1.54	1.91	14,375
7月	707.49	12.31	565.33	129.85	1.77	11.19	1.54	1.88	14,733
8月	658.47	11.33	520.06	127.08	1.70	11.35	1.47	1.79	14,244
9月	661.77	10.89	535.67	115.22	1.70	10.89	1.49	1.83	13,584
10月	713.77	11.57	578.26	123.94	1.76	11.34	1.53	1.90	14,287
11月	676.58	10.08	546.87	119.62	1.71	11.57	1.51	1.82	13,884
12月	709.34	10.01	572.94	126.39	1.71	10.88	1.53	1.81	13,179
平成28年 1月	647.01	9.78	521.94	115.28	1.66	11.23	1.46	1.77	14,252
2月	729.29	9.70	598.19	121.39	1.68	10.81	1.50	1.85	12,878
3月	773.29	11.55	627.24	134.51	1.69	10.21	1.50	1.84	13,890

船員保険

(全国編)

付 諸 率

養 者 分										
療 1 件 当 たり 金 額			診 療 1 日 当 たり 金 額				被 扶 養 者 1 人 当 たり 金 額			
入 院	入 院 外	歯 科	平 均	入 院	入 院 外	歯 科	合 計	入 院	入 院 外	歯 科
円	円	円	円	円	円	円	円	円	円	円
251,486	7,740	9,073	6,081	19,641	4,496	4,011	89,411	32,003	46,045	11,363
252,542	7,576	8,741	6,080	20,292	4,478	3,948	88,984	31,980	45,958	11,047
293,537	7,851	8,781	6,614	23,548	4,716	3,995	95,281	36,673	47,634	10,975
313,124	7,959	8,936	6,984	24,841	4,873	4,142	100,663	40,362	48,857	11,444
314,976	8,026	8,820	7,064	25,334	5,012	4,159	100,597	39,351	49,827	11,419
328,287	8,082	8,850	7,248	27,440	5,027	4,250	102,788	41,133	50,147	11,508
347,130	8,266	8,991	7,664	29,547	5,208	4,452	110,036	45,335	52,402	12,300
364,218	8,259	8,928	7,868	30,862	5,286	4,545	113,244	47,292	53,482	12,470
371,905	8,171	8,474	7,997	31,571	5,330	4,386	113,601	48,690	52,934	11,977
374,304	8,348	8,506	8,156	32,220	5,514	4,508	115,239	48,341	54,612	12,286
384,531	8,294	8,569	8,094	33,811	5,406	4,388	9,480	4,027	4,440	1,012
360,862	8,168	8,462	7,949	30,927	5,375	4,468	9,365	3,912	4,470	983
370,034	8,247	8,613	7,836	30,877	5,344	4,503	9,386	3,856	4,437	1,092
375,072	8,397	8,646	8,081	31,968	5,435	4,455	9,868	4,188	4,569	1,111
340,505	8,349	8,370	8,356	30,423	5,648	4,575	9,180	3,959	4,159	1,062
359,914	8,531	8,489	8,015	31,128	5,552	4,512	9,260	3,743	4,520	997
369,306	8,557	8,618	8,027	33,285	5,509	4,407	9,607	3,914	4,681	1,012
363,909	8,361	8,319	8,303	33,000	5,530	4,472	9,330	4,014	4,362	954
399,499	8,277	8,610	8,335	31,673	5,455	4,713	10,403	4,544	4,799	1,060
395,179	8,435	8,031	8,349	33,439	5,813	4,432	9,617	3,874	4,847	895
373,808	8,157	8,213	8,091	32,041	5,537	4,446	9,096	3,750	4,406	941
401,074	8,401	9,031	8,436	34,314	5,584	4,704	10,661	4,566	4,927	1,168
367,601	8,296	8,488	8,099	33,035	5,506	4,603	115,738	47,414	55,759	12,565
343,885	8,427	8,641	7,880	31,092	5,550	4,559	9,257	3,610	4,594	1,053
387,359	8,036	8,259	8,132	33,233	5,413	4,543	9,180	3,885	4,343	953
383,914	8,427	8,576	8,156	33,680	5,474	4,494	10,225	4,306	4,805	1,114
368,198	8,398	8,797	8,320	32,918	5,452	4,678	10,423	4,533	4,748	1,142
370,332	8,032	7,916	8,358	32,629	5,452	4,423	9,379	4,196	4,177	1,006
330,399	8,286	8,275	7,969	30,348	5,556	4,527	8,989	3,597	4,439	953
365,076	8,428	8,866	8,130	32,206	5,492	4,661	10,198	4,225	4,873	1,099
393,924	8,097	8,305	8,113	34,048	5,377	4,563	9,393	3,972	4,428	994
352,528	8,270	8,553	7,702	32,392	5,411	4,717	9,349	3,529	4,738	1,081
398,656	8,390	8,171	8,581	35,505	5,754	4,624	9,221	3,900	4,379	942
348,396	8,310	8,576	7,660	32,234	5,545	4,630	9,392	3,380	4,971	1,041
370,611	8,405	8,834	8,229	36,308	5,609	4,798	10,741	4,281	5,272	1,188

船員保険

(全国編)

第8表 (続) 保 険 給

(被扶養者分)

年度別 月 別	被 扶								
	(再 掲) 義 務 教 育								
	1000人当たり診療件数				診療1件当たり日数				診
	合 計	入 院	入院外	歯 科	合 計	入 院	入院外	歯 科	平 均
平成17年度	11,022.16	349.32	10,269.39	403.46	1.99	6.96	1.84	1.47	13,969
平成18年度	11,085.65	339.75	10,319.60	426.30	1.97	6.69	1.83	1.50	14,357
平成19年度	11,010.42	337.05	10,258.82	414.56	1.96	6.93	1.82	1.45	16,063
平成20年度	10,966.47	204.32	9,486.60	1,275.55	1.84	7.41	1.73	1.78	11,710
平成21年度	10,869.07	189.43	9,420.08	1,259.57	1.77	6.63	1.68	1.76	11,408
平成22年度	11,295.00	196.98	9,846.53	1,251.49	1.80	6.59	1.71	1.74	12,133
平成23年度	11,395.62	196.74	9,935.22	1,263.66	1.76	6.49	1.68	1.69	12,463
平成24年度	11,407.38	181.83	9,976.93	1,248.62	1.73	6.49	1.66	1.61	11,912
平成25年度	11,221.74	182.19	9,786.07	1,253.48	1.70	6.69	1.63	1.60	12,094
平成26年度	11,207.10	182.17	9,746.23	1,278.69	1.69	6.90	1.61	1.54	12,264
平成26年 4月	956.49	14.95	846.01	95.53	1.70	7.18	1.62	1.62	13,120
5月	971.17	17.59	858.48	95.11	1.69	7.04	1.60	1.53	13,918
6月	950.01	16.70	812.23	121.08	1.74	7.46	1.65	1.55	12,384
7月	950.22	14.91	826.93	108.37	1.68	7.42	1.59	1.57	11,728
8月	782.94	13.04	670.06	99.84	1.55	5.51	1.47	1.52	9,921
9月	883.81	12.59	768.18	103.05	1.66	6.37	1.60	1.56	10,325
10月	931.64	15.99	813.76	101.89	1.73	7.05	1.65	1.55	12,112
11月	931.79	15.88	811.89	104.02	1.71	6.08	1.64	1.53	12,213
12月	1,022.66	13.79	895.81	113.06	1.74	7.14	1.68	1.54	11,448
平成27年 1月	924.07	16.18	802.63	105.26	1.63	6.34	1.55	1.48	12,131
2月	897.15	14.10	776.67	106.38	1.64	6.33	1.58	1.48	11,970
3月	1,003.04	16.54	863.35	123.14	1.72	8.41	1.61	1.57	15,132
平成27年度	11,367.85	182.26	9,882.40	1,303.19	1.68	6.86	1.61	1.51	12,184
平成27年 4月	949.23	15.00	831.71	102.51	1.70	6.36	1.64	1.52	11,624
5月	911.49	15.88	799.64	95.97	1.67	7.25	1.58	1.47	14,033
6月	983.15	17.67	850.71	114.78	1.73	7.37	1.63	1.57	13,704
7月	984.95	16.32	850.31	118.31	1.71	8.18	1.61	1.54	12,594
8月	856.90	14.92	736.41	105.57	1.62	6.60	1.54	1.49	11,019
9月	899.72	15.16	785.17	99.39	1.66	7.23	1.57	1.48	11,777
10月	984.83	15.39	857.22	112.21	1.72	6.37	1.66	1.56	11,507
11月	951.32	13.77	827.84	109.71	1.70	6.69	1.65	1.47	12,059
12月	991.23	14.51	865.96	110.76	1.74	7.25	1.68	1.48	12,407
平成28年 1月	864.82	14.64	749.20	100.98	1.62	7.43	1.53	1.45	13,613
2月	981.11	13.51	858.45	109.14	1.67	5.76	1.62	1.49	10,846
3月	1,004.23	15.80	866.07	122.37	1.65	5.77	1.59	1.52	11,373

船員保険

(全国編)

付 諸 率

養 者 分											
就 学 前											
療 1 件 当 たり 金 額			診 療 1 日 当 たり 金 額				1 人 当 たり 金 額				
入 院	入 院 外	歯 科	平 均	入 院	入 院 外	歯 科	合 計	入 院	入 院 外	歯 科	
円	円	円	円	円	円	円	円	円	円	円	円
218,299	7,347	5,607	7,027	31,362	3,995	3,822	153,971	76,255	75,453	2,262	
232,965	7,536	5,271	7,290	34,840	4,110	3,522	159,160	79,150	77,764	2,247	
285,509	7,667	4,783	8,202	41,200	4,222	3,300	176,864	96,232	78,650	1,983	
264,356	6,879	7,168	6,368	35,689	3,984	4,023	128,417	54,013	65,261	9,143	
265,539	6,878	7,064	6,432	40,064	4,101	4,003	123,992	50,300	64,795	8,898	
301,719	6,903	7,696	6,757	45,797	4,046	4,418	137,039	59,432	67,975	9,632	
318,425	7,027	7,567	7,071	49,069	4,189	4,465	142,022	62,648	69,812	9,563	
323,971	6,778	7,488	6,881	49,955	4,084	4,649	135,881	58,906	67,626	9,349	
328,321	6,805	7,422	7,097	49,106	4,187	4,651	135,715	59,816	66,596	9,304	
328,225	6,977	7,545	7,274	47,599	4,339	4,899	137,445	59,794	68,003	9,648	
397,224	6,940	7,750	7,698	55,332	4,291	4,793	12,550	5,938	5,871	740	
408,869	6,530	7,583	8,223	58,071	4,079	4,950	13,517	7,190	5,606	721	
329,440	6,573	7,624	7,106	44,155	3,972	4,935	11,765	5,503	5,339	923	
338,441	6,384	7,550	6,975	45,628	4,007	4,822	11,144	5,047	5,279	818	
226,374	6,048	7,649	6,416	41,093	4,105	5,036	7,767	2,951	4,052	764	
242,507	6,901	7,488	6,210	38,094	4,314	4,805	9,125	3,052	5,302	772	
306,826	6,920	7,338	7,000	43,532	4,198	4,731	11,284	4,906	5,631	748	
303,866	7,154	7,182	7,153	50,012	4,350	4,689	11,380	4,824	5,808	747	
293,671	7,540	7,988	6,583	41,114	4,486	5,187	11,707	4,050	6,754	903	
274,179	7,534	6,910	7,448	43,246	4,849	4,683	11,210	4,436	6,047	727	
303,363	7,359	7,019	7,282	47,957	4,655	4,733	10,739	4,277	5,715	747	
466,068	7,462	8,320	8,793	55,409	4,624	5,286	15,178	7,711	6,442	1,025	
331,991	6,937	7,248	7,237	48,388	4,304	4,815	138,507	60,510	68,552	9,445	
303,791	6,866	7,464	6,838	47,766	4,191	4,915	11,034	4,558	5,711	765	
439,310	6,433	7,006	8,408	60,626	4,067	4,757	12,791	6,975	5,144	672	
393,412	6,671	7,382	7,919	53,374	4,082	4,687	13,473	6,950	5,675	847	
373,103	6,392	7,432	7,371	45,587	3,974	4,838	12,405	6,090	5,435	879	
275,731	6,266	6,757	6,794	41,787	4,069	4,540	9,442	4,114	4,615	713	
295,980	6,863	7,235	7,099	40,959	4,361	4,881	10,596	4,488	5,389	719	
289,279	7,002	7,825	6,689	45,421	4,224	5,009	11,333	4,452	6,002	878	
351,837	7,049	7,223	7,093	52,569	4,277	4,929	11,472	4,844	5,836	792	
361,524	7,243	7,048	7,134	49,840	4,311	4,769	12,298	5,245	6,272	781	
392,315	7,147	6,684	8,379	52,797	4,658	4,597	11,773	5,743	5,355	675	
256,660	7,417	7,393	6,509	44,576	4,566	4,957	10,641	3,468	6,367	807	
249,343	7,594	7,399	6,884	43,204	4,761	4,852	11,422	3,939	6,577	905	

船員保険

(全国編)

第8表(続) 保 険 給

(高齢受給者分(一般))

年度別 月 別	高 齢 受 給								
	1000人当たり診療件数				診療1件当たり日数				診
	合 計	入 院	入院外	歯 科	平 均	入 院	入院外	歯 科	平 均
平成17年度	15,839.07	455.37	14,074.00	1,309.70	2.66	15.86	2.24	2.62	23,998
平成18年度	16,143.95	477.55	14,457.10	1,209.30	2.58	15.55	2.15	2.66	23,276
平成19年度	16,252.81	473.51	14,467.30	1,312.00	2.56	16.03	2.13	2.50	23,603
平成20年度	16,783.29	527.49	14,887.03	1,368.78	2.58	15.99	2.11	2.51	24,823
平成21年度	17,069.26	545.72	15,042.66	1,480.88	2.53	15.47	2.07	2.44	24,879
平成22年度	16,123.88	517.39	14,134.82	1,471.67	2.58	16.25	2.09	2.45	27,021
平成23年度	15,948.15	505.96	13,811.12	1,631.06	2.52	15.94	2.04	2.42	27,909
平成24年度	16,029.17	459.85	13,789.96	1,779.36	2.37	14.10	1.98	2.38	26,120
平成25年度	16,533.52	446.93	14,199.41	1,887.18	2.25	13.26	1.90	2.27	25,583
平成26年度	15,941.80	443.82	13,695.75	1,802.22	2.20	13.66	1.83	2.26	26,088
平成26年 4月	1,309.34	31.26	1,122.17	155.90	2.30	14.43	1.96	2.29	27,104
5月	1,357.11	37.94	1,173.20	145.98	2.20	11.92	1.87	2.32	24,000
6月	1,339.79	34.23	1,143.92	161.65	2.20	12.27	1.88	2.36	26,493
7月	1,367.20	43.25	1,179.93	144.02	2.27	12.25	1.88	2.46	26,813
8月	1,280.39	36.47	1,112.64	131.28	2.24	14.80	1.85	2.08	25,256
9月	1,335.34	40.91	1,151.22	143.20	2.32	14.36	1.90	2.27	27,354
10月	1,374.45	40.45	1,175.01	158.99	2.26	13.18	1.87	2.32	27,981
11月	1,285.08	40.50	1,097.83	146.75	2.23	15.12	1.76	2.23	30,864
12月	1,366.86	36.64	1,173.05	157.17	2.16	14.30	1.77	2.27	27,311
平成27年 1月	1,289.33	30.65	1,119.74	138.95	2.06	16.13	1.67	2.11	22,657
2月	1,275.04	36.95	1,084.15	153.94	2.06	12.37	1.69	2.13	23,856
3月	1,362.57	34.25	1,163.32	165.00	2.14	13.27	1.80	2.23	23,064
平成27年度	15,807.83	444.56	13,553.14	1,810.13	2.13	14.10	1.72	2.24	27,138
平成27年 4月	1,337.94	33.92	1,153.69	150.34	2.16	14.99	1.77	2.30	25,099
5月	1,279.58	35.79	1,095.16	148.63	2.17	14.44	1.77	2.17	24,126
6月	1,320.87	31.02	1,134.72	155.12	2.18	15.08	1.80	2.39	24,221
7月	1,311.75	35.78	1,125.64	150.34	2.07	14.13	1.65	2.31	27,426
8月	1,261.77	41.15	1,082.73	137.89	2.13	13.25	1.71	2.14	29,786
9月	1,306.88	39.47	1,123.51	143.89	2.12	14.29	1.70	2.11	29,472
10月	1,382.58	33.73	1,183.18	165.67	2.11	13.72	1.75	2.35	24,951
11月	1,304.20	35.56	1,120.39	148.24	2.06	13.19	1.69	2.17	26,689
12月	1,382.56	37.25	1,190.62	154.69	2.08	14.00	1.69	2.21	28,628
平成28年 1月	1,250.78	39.95	1,065.69	145.14	2.20	15.43	1.70	2.23	30,682
2月	1,302.83	42.17	1,102.29	158.37	2.13	12.71	1.70	2.25	26,901
3月	1,367.83	39.31	1,176.23	152.28	2.15	14.23	1.73	2.21	28,199

船員保険

(全国編)

付 諸 率

者 分 (一 般)											
療 1 件 当 たり 金 額			診 療 1 日 当 たり 金 額				1 人 当 たり 金 額				
入 院	入 院 外	歯 科	平 均	入 院	入 院 外	歯 科	合 計	入 院	入 院 外	歯 科	
円	円	円	円	円	円	円	円	円	円	円	円
402,388	12,378	17,301	9,007	25,373	5,522	6,602	380,100	183,235	174,206	22,659	
379,572	12,037	16,937	9,015	24,415	5,606	6,370	375,770	181,263	174,025	20,482	
405,980	11,834	15,371	9,212	25,326	5,563	6,157	383,617	192,238	171,212	20,167	
422,262	11,681	14,588	9,610	26,405	5,524	5,817	416,608	222,738	173,902	19,968	
416,189	11,729	14,259	9,823	26,905	5,659	5,847	424,673	227,123	176,434	21,115	
456,438	12,557	14,971	10,475	28,095	6,002	6,101	435,686	236,158	177,495	22,033	
468,249	13,323	14,822	11,076	29,378	6,530	6,129	445,093	236,917	184,000	24,176	
469,959	12,832	14,402	11,002	33,319	6,473	6,054	418,688	216,110	176,952	25,626	
488,344	12,651	13,292	11,354	36,820	6,644	5,850	422,982	218,256	179,642	25,084	
502,086	12,326	13,448	11,834	36,751	6,749	5,958	415,883	222,838	168,808	24,237	
607,711	13,010	12,125	11,796	42,102	6,636	5,288	35,489	18,999	14,600	1,890	
421,610	12,433	13,625	10,923	35,358	6,659	5,868	32,570	15,995	14,586	1,989	
548,444	12,697	13,608	12,047	44,716	6,769	5,773	35,495	18,771	14,524	2,200	
446,744	12,726	16,118	11,791	36,455	6,752	6,540	36,658	19,321	15,016	2,321	
474,110	12,073	12,310	11,274	32,034	6,534	5,926	32,338	17,289	13,433	1,616	
497,128	12,317	14,020	11,786	34,612	6,485	6,179	36,527	20,340	14,180	2,008	
529,343	12,651	13,725	12,407	40,168	6,763	5,923	38,459	21,411	14,866	2,182	
605,462	12,075	12,861	13,831	40,047	6,873	5,776	39,663	24,520	13,256	1,887	
567,908	12,262	13,591	12,623	39,714	6,929	5,975	37,330	20,811	14,383	2,136	
454,940	11,930	13,743	10,984	28,199	7,134	6,526	29,212	13,944	13,359	1,909	
426,960	11,815	11,911	11,607	34,525	6,975	5,604	30,418	15,774	12,810	1,834	
448,404	11,860	13,765	10,765	33,795	6,577	6,186	31,427	15,359	13,797	2,271	
495,177	13,614	13,448	12,746	35,126	7,906	6,006	428,986	220,134	184,510	24,342	
498,977	12,619	13,954	11,612	33,293	7,146	6,057	33,581	16,925	14,558	2,098	
409,375	13,152	12,226	11,123	28,359	7,438	5,634	30,872	14,651	14,403	1,817	
493,818	12,660	14,869	11,126	32,742	7,051	6,231	31,993	15,320	14,366	2,306	
529,150	13,333	13,560	13,265	37,446	8,073	5,866	35,977	18,930	15,008	2,039	
491,939	14,659	10,634	13,977	37,135	8,582	4,980	37,584	20,245	15,872	1,466	
548,319	13,399	12,638	13,886	38,370	7,895	6,000	38,516	21,644	15,053	1,818	
443,521	14,498	14,379	11,806	32,323	8,285	6,131	34,497	14,961	17,154	2,382	
450,603	15,036	13,074	12,961	34,155	8,894	6,015	34,808	16,024	16,846	1,938	
578,196	13,219	14,900	13,771	41,300	7,827	6,743	39,580	21,537	15,739	2,305	
542,090	13,908	13,095	13,932	35,125	8,168	5,874	38,376	21,655	14,821	1,901	
423,976	13,500	14,439	12,647	33,350	7,920	6,419	35,048	17,880	14,881	2,287	
527,335	13,464	13,153	13,132	37,058	7,761	5,942	38,571	20,731	15,837	2,003	

船員保険

(全国編)

第8表(続) 保 険 給

(高齢受給者分(一定以上所得者))

年度別 月別	高 齢 受 給 者								
	1000人当たり診療件数				診療1件当たり日数				診
	合計	入院	入院外	歯科	平均	入院	入院外	歯科	平均
平成17年度	13,730.03	407.35	11,549.52	1,773.16	2.38	13.48	1.96	2.55	24,366
平成18年度	14,440.61	490.42	12,283.52	1,666.67	2.28	13.38	1.81	2.47	30,255
平成19年度	14,571.43	386.49	12,264.94	1,920.00	2.20	12.65	1.84	2.40	20,977
平成20年度	14,625.90	488.17	11,971.28	2,166.45	2.32	14.84	1.80	2.38	27,495
平成21年度	13,953.90	374.72	11,931.60	1,647.58	2.19	11.70	1.85	2.54	23,205
平成22年度	13,135.39	305.47	10,994.37	1,835.55	2.08	10.89	1.77	2.46	21,766
平成23年度	11,983.09	294.75	9,919.87	1,768.47	2.10	12.90	1.71	2.46	23,486
平成24年度	11,352.99	453.77	9,192.69	1,706.53	2.23	13.35	1.65	2.41	31,138
平成25年度	12,103.23	356.99	9,817.20	1,929.03	2.18	12.38	1.75	2.46	23,091
平成26年度	11,753.12	302.75	9,684.34	1,766.03	1.87	9.54	1.56	2.27	20,852
平成26年4月	1,067.05	24.90	856.32	185.82	2.08	11.46	1.72	2.45	20,418
5月	1,074.21	38.96	879.41	155.84	2.16	12.19	1.65	2.55	28,367
6月	943.01	36.76	772.06	134.19	1.90	7.85	1.59	2.05	25,809
7月	898.92	23.47	745.49	129.96	1.91	7.46	1.63	2.54	21,222
8月	967.63	19.78	816.55	131.29	1.62	6.09	1.44	2.08	16,251
9月	859.71	26.98	703.24	129.50	1.73	6.27	1.46	2.24	22,213
10月	938.16	26.50	750.88	160.78	1.75	6.20	1.46	2.38	14,888
11月	923.35	21.39	752.23	149.73	1.91	14.00	1.48	2.30	25,844
12月	1,016.25	16.25	857.40	142.60	1.76	8.67	1.57	2.09	16,336
平成27年1月	983.90	12.52	824.69	146.69	1.69	8.86	1.49	2.23	12,788
2月	1,040.42	22.85	854.13	163.44	1.96	13.54	1.65	2.01	27,684
3月	1,044.91	32.82	873.92	138.17	1.97	10.79	1.60	2.21	18,374
平成27年度	12,632.11	431.97	10,385.55	1,814.59	2.00	11.86	1.54	2.33	29,246
平成27年4月	1,035.71	30.36	857.14	148.21	1.97	13.82	1.48	2.41	32,203
5月	1,022.81	36.84	849.12	136.84	1.89	11.19	1.46	2.09	28,698
6月	1,085.22	46.96	871.30	166.96	2.14	11.15	1.59	2.48	25,866
7月	1,058.82	34.60	875.43	148.79	1.96	7.20	1.66	2.52	19,710
8月	1,083.47	33.39	903.17	146.91	1.88	12.10	1.43	2.30	30,643
9月	1,006.53	34.26	810.77	161.50	1.97	10.48	1.57	2.15	27,769
10月	1,035.71	29.22	860.39	146.10	2.05	12.28	1.62	2.54	26,253
11月	1,004.81	51.28	823.72	129.81	2.20	12.94	1.54	2.17	42,931
12月	1,076.16	46.36	887.42	142.38	2.10	11.32	1.58	2.34	22,847
平成28年1月	1,051.07	34.60	855.02	161.45	1.96	12.62	1.50	2.09	34,131
2月	1,048.39	27.42	875.81	145.16	2.01	14.88	1.52	2.53	25,518
3月	1,122.42	27.03	915.74	179.65	1.92	13.18	1.51	2.30	33,987

船員保険

(全国編)

付 諸 率

分 (一) 定 以 上 所 得 者)										
療 1 件 当 たり 金 額			診 療 1 日 当 たり 金 額				1 人 当 たり 金 額			
入 院	入 院 外	歯 科	平 均	入 院	入 院 外	歯 科	合 計	入 院	入 院 外	歯 科
円	円	円	円	円	円	円	円	円	円	円
420,255	12,030	13,766	10,255	31,171	6,147	5,395	334,545	171,190	138,946	24,409
589,287	10,113	14,208	13,281	44,033	5,592	5,749	436,902	288,999	124,224	23,680
405,587	10,304	11,734	9,526	32,074	5,595	4,884	305,662	156,757	126,376	22,529
509,857	10,583	12,260	11,837	34,350	5,875	5,145	402,144	248,896	126,687	26,561
421,350	12,149	12,720	10,583	36,018	6,582	5,001	323,801	157,889	144,955	20,958
483,261	10,528	12,278	10,472	44,361	5,946	5,001	285,905	147,624	115,745	22,536
532,342	10,259	12,868	11,198	41,262	5,996	5,221	281,432	156,905	101,770	22,757
523,741	10,309	12,355	13,941	39,234	6,238	5,133	353,507	237,659	94,763	21,085
414,414	10,916	12,633	10,614	33,476	6,242	5,139	279,478	147,941	107,168	24,369
405,788	10,475	11,767	11,122	42,555	6,697	5,194	245,072	122,852	101,440	20,780
279,667	14,883	11,179	9,830	24,401	8,640	4,556	21,787	6,965	12,745	2,077
503,691	10,111	12,552	13,108	41,318	6,121	4,927	30,472	19,624	8,891	1,956
388,034	11,160	10,854	13,580	49,431	7,017	5,282	24,339	14,266	8,616	1,457
401,690	10,672	13,045	11,101	53,835	6,559	5,133	19,077	9,426	7,956	1,695
275,169	10,584	12,479	10,003	45,177	7,336	5,993	15,725	5,444	8,642	1,638
375,642	10,721	10,989	12,854	59,943	7,341	4,914	19,097	10,134	7,540	1,423
163,897	10,255	11,962	8,509	26,435	7,041	5,016	13,967	4,344	7,700	1,923
616,667	11,533	13,342	13,564	44,048	7,774	5,807	23,864	13,191	8,675	1,998
457,480	8,957	10,441	9,299	52,786	5,703	4,999	16,601	7,432	7,680	1,489
243,030	9,561	11,273	7,563	27,439	6,434	5,051	12,582	3,043	7,885	1,654
770,766	11,216	9,868	14,092	56,932	6,814	4,907	28,803	17,610	9,580	1,613
348,325	6,750	13,534	9,318	32,284	4,212	6,117	19,199	11,430	5,899	1,870
524,699	11,611	12,230	14,592	44,252	7,550	5,255	369,433	226,653	120,587	22,193
748,314	10,584	10,557	16,341	54,133	7,175	4,381	33,353	22,717	9,072	1,565
456,409	13,084	10,431	15,169	40,786	8,983	4,992	29,353	16,815	11,110	1,427
369,651	10,101	11,447	12,090	33,158	6,358	4,617	28,070	17,358	8,801	1,911
271,390	11,012	12,355	10,035	37,693	6,626	4,896	20,870	9,391	9,641	1,838
668,638	10,031	12,360	16,301	55,259	6,994	5,385	33,201	22,325	9,060	1,816
497,201	10,801	13,372	14,125	47,460	6,882	6,215	27,950	17,033	8,757	2,160
541,353	10,749	14,535	12,815	44,092	6,648	5,712	27,191	15,819	9,248	2,124
645,952	10,323	11,624	19,520	49,929	6,725	5,350	43,138	33,126	8,503	1,509
218,870	14,360	11,918	10,879	19,332	9,087	5,099	24,586	10,146	12,743	1,697
597,984	15,208	13,517	17,420	47,387	10,119	6,462	35,874	20,688	13,003	2,182
587,139	10,008	13,009	12,681	39,452	6,571	5,135	26,752	16,099	8,765	1,888
899,213	12,906	11,274	17,708	68,244	8,535	4,900	38,147	24,303	11,819	2,025

船員保険

(全国編)

第8表 (続) 保 険 給

(被保険者分)

年度別 月 別	被 保 険									
	薬 剤 支 給		高 額 療 養 費				傷 病			
			入 院		そ の 他		計 (平 均)			
	1000人当 たり件数	1件当た り金 額	1000人当 たり件数	1件当た り金 額	1000人当 たり件数	1件当た り金 額	1000人当 たり件数	1件当た り日数	1件当た り金 額	1人当た り金 額
円		円		円		円				
平成17年度	2,166.85	7,521	25.04	139,156	3.08	51,159	198.72	31.14	266,602	52,981
平成18年度	2,284.79	7,489	29.11	135,611	3.58	52,486	202.65	31.80	268,967	54,507
平成19年度	2,376.58	7,848	18.62	130,064	3.51	50,430	202.53	32.08	279,973	56,704
平成20年度	2,438.15	7,977	10.83	99,226	3.53	63,324	206.07	32.40	288,747	59,503
平成21年度	2,502.45	8,413	7.58	86,934	2.82	70,236	207.09	33.26	308,285	64,820
平成22年度	2,552.14	8,170	0.02	155,920	13.09	93,377	150.36	37.61	334,754	50,696
平成23年度	2,573.65	8,851	—	—	13.09	96,521	124.80	35.86	305,803	38,367
平成24年度	2,622.99	8,696	—	—	9.48	84,508	109.71	35.49	296,304	32,624
平成25年度	2,651.43	8,951	—	—	10.49	60,808	109.83	36.54	309,914	34,162
平成26年度	2,700.81	8,809	—	—	10.17	66,271	112.30	34.86	296,976	33,444
平成26年4月	231.37	8,679	—	—	1.22	60,261	9.65	35.76	312,114	3,028
5月	226.70	8,663	—	—	0.88	34,495	8.68	35.45	297,297	2,584
6月	210.71	8,794	—	—	0.59	156,991	9.20	34.32	282,706	2,610
7月	226.34	8,727	—	—	0.88	47,635	9.81	34.46	294,583	2,898
8月	218.84	9,098	—	—	0.67	42,846	9.02	33.43	271,743	2,455
9月	212.79	8,884	—	—	0.58	47,775	9.24	36.19	315,969	2,925
10月	220.48	8,957	—	—	1.13	97,691	9.33	34.15	288,712	2,696
11月	210.81	8,393	—	—	0.62	51,407	8.13	35.94	311,579	2,541
12月	239.42	9,124	—	—	0.64	86,877	10.49	34.15	303,301	3,203
平成27年1月	242.40	8,454	—	—	0.79	68,718	9.43	35.21	302,788	2,868
2月	220.11	8,667	—	—	1.07	60,161	9.30	35.54	308,759	2,874
3月	241.63	9,230	—	—	1.11	57,167	10.05	33.95	275,676	2,774
平成27年度	2,753.13	9,882	—	—	10.26	58,972	110.46	36.39	298,929	33,093
平成27年4月	232.79	9,234	—	—	0.81	70,053	8.17	36.91	321,543	2,636
5月	215.77	8,762	—	—	0.86	77,014	7.66	35.41	292,120	2,245
6月	225.44	9,157	—	—	0.98	58,327	10.01	38.08	308,714	3,093
7月	226.29	9,260	—	—	0.49	43,324	10.12	35.57	292,157	2,962
8月	221.72	9,925	—	—	1.21	64,258	8.68	37.43	303,336	2,640
9月	213.88	10,122	—	—	0.34	54,664	8.46	38.80	306,637	2,596
10月	230.78	9,974	—	—	1.11	61,132	9.41	35.87	307,053	2,898
11月	215.56	9,538	—	—	0.91	79,594	8.57	34.56	284,454	2,443
12月	235.31	10,233	—	—	0.75	54,626	9.46	34.88	283,724	2,691
平成28年1月	232.78	10,377	—	—	0.89	41,456	9.74	35.09	281,395	2,749
2月	244.86	10,383	—	—	0.85	36,679	9.50	36.45	307,324	2,923
3月	258.80	11,323	—	—	1.06	54,091	10.72	37.53	300,227	3,226

船員保険

(全国編)

付 諸 率

(被扶養者分)

者 分								被 扶 養 者 分			
手 当 金								薬 剤 支 給			
職 務 上				職 務 外						(再掲) 義務教育就学前	
1000人当 たり件数	1件当 たり日数	1件当 たり金額	1人当 たり金額	1000人当 たり件数	1件当 たり日数	1件当 たり金額	1人当 たり金額	1000人当 たり件数	1件当 たり金額	1000人当 たり件数	1件当 たり金額
		円	円			円	円		円		円
81.28	31.24	332,881	27,058	117.44	31.07	220,730	25,923	2,874.28	5,257	5,885.22	3,629
82.19	32.09	337,763	27,759	120.47	31.60	222,034	26,748	3,056.74	5,226	6,125.57	3,515
80.45	32.32	339,951	27,348	122.09	31.91	240,451	29,356	3,157.30	5,492	6,208.45	3,643
81.79	32.20	343,437	28,091	124.28	32.54	252,751	31,412	3,285.39	5,673	5,942.98	4,102
90.11	33.16	390,731	35,210	116.98	33.32	253,125	29,610	3,381.84	5,883	5,877.70	4,144
38.75	40.55	502,590	19,478	111.61	36.64	279,705	31,218	3,546.47	5,794	6,436.07	4,124
18.27	41.45	516,141	9,431	106.53	34.95	271,625	28,936	3,694.51	6,175	6,534.72	4,179
11.53	41.15	497,993	5,741	98.18	34.86	273,812	26,883	3,843.08	6,150	6,720.30	4,186
8.96	47.75	591,247	5,297	100.87	35.59	286,166	28,865	3,884.74	6,288	6,636.62	4,119
6.28	51.68	620,821	3,898	106.02	33.91	278,674	29,546	3,989.21	6,210	6,690.91	4,083
0.67	72.54	850,055	568	8.98	33.15	273,911	2,460	329.51	6,164	583.62	3,988
0.54	37.90	432,065	235	8.14	35.29	288,713	2,349	328.57	6,085	583.20	3,885
0.65	43.22	539,579	352	8.55	33.68	264,062	2,258	320.78	5,983	539.98	3,909
0.53	53.79	594,365	314	9.28	33.42	278,363	2,584	322.14	6,145	547.38	3,695
0.52	41.83	492,079	255	8.50	32.94	258,860	2,200	289.28	6,333	442.13	3,590
0.44	48.56	621,010	274	8.80	35.59	301,190	2,651	322.51	6,031	533.99	3,976
0.46	45.08	489,489	225	8.87	33.60	278,673	2,471	337.89	6,438	570.18	4,194
0.52	46.55	650,398	337	7.61	35.24	289,449	2,204	321.07	6,170	564.55	4,220
0.57	80.97	965,676	551	9.92	31.60	267,277	2,652	363.91	6,594	635.33	4,572
0.52	61.25	806,488	418	8.91	33.78	275,134	2,450	351.87	5,901	544.33	4,022
0.48	39.19	420,080	201	8.82	35.35	303,027	2,673	335.33	6,110	542.67	4,154
0.39	38.19	453,616	175	9.66	33.79	268,943	2,599	367.00	6,509	599.48	4,482
5.74	48.95	596,238	3,420	104.72	35.74	283,366	29,673	4,146.45	6,616	6,844.92	4,196
0.52	54.21	675,631	353	7.65	35.78	298,415	2,283	336.55	6,548	582.16	4,202
0.45	65.64	651,297	293	7.21	33.61	270,690	1,952	327.81	6,122	548.93	3,879
0.53	39.34	498,761	262	9.48	38.01	298,693	2,831	344.80	6,166	587.46	3,961
0.55	53.07	604,575	330	9.57	34.62	275,178	2,632	342.00	6,402	570.73	3,763
0.48	64.81	762,274	366	8.20	35.89	277,466	2,274	308.76	6,381	480.50	3,840
0.39	40.18	492,906	191	8.07	38.73	297,992	2,405	327.21	6,481	534.26	4,084
0.51	47.69	686,071	352	8.90	35.22	285,997	2,546	362.24	6,746	610.41	4,496
0.52	47.03	563,402	291	8.05	33.79	267,279	2,152	339.68	6,817	585.00	4,284
0.46	46.48	589,027	269	9.00	34.32	269,018	2,422	360.66	7,490	622.67	4,639
0.46	46.68	609,682	280	9.28	34.55	265,997	2,469	324.58	7,121	512.61	4,300
0.40	34.77	451,111	182	9.10	36.52	301,264	2,741	377.91	6,536	601.12	4,264
0.47	44.08	522,092	248	10.25	37.24	290,449	2,978	394.75	6,529	603.78	4,401

船員保険

(全国編)

第8表 (続) 保 険 給 付 諸 率

(被扶養者分)

(高齢受給者分)

(世帯合算分)

(再掲)

年度別 月	被扶養者分				高齢受給者分 (一般)		高齢受給者分 (一定以上所得者)		世帯合算 高額療養費		高額療養費総計 (再掲)	
	高額療養費											
	入院		その他		薬剤支給		薬剤支給					
	1000人当 たり件数	1件当た り金額	1000人当 たり件数	1件当た り金額	1000人当 たり件数	1件当た り金額	1000人当 たり件数	1件当た り金額	1000人当 たり件数	1件当た り金額	1000人当 たり件数	1件当た り金額
平成17年度	36.24	100,428	3.93	43,169	6,804.66	11,470	5,501.60	8,551	3.41	126,398	38.63	108,000
平成18年度	37.97	98,330	3.85	50,706	7,338.81	11,370	6,409.96	9,282	4.72	108,586	42.73	105,953
平成19年度	23.86	90,911	3.34	47,368	7,584.37	11,846	6,405.19	9,395	3.41	177,399	28.47	107,006
平成20年度	15.78	76,669	3.12	54,111	7,976.53	10,627	6,681.20	9,602	3.55	76,739	20.51	78,841
平成21年度	10.49	66,896	3.91	59,457	8,275.19	10,996	6,643.87	10,367	2.90	78,444	15.57	72,464
平成22年度	—	—	16.82	67,701	8,239.36	10,609	6,433.88	9,800	4.19	84,020	19.39	78,855
平成23年度	—	—	13.99	65,244	8,319.81	11,238	5,737.87	9,817	4.22	78,380	17.81	78,553
平成24年度	—	—	10.51	54,524	8,502.88	10,770	5,631.99	9,387	3.88	67,120	13.93	67,216
平成25年度	—	—	15.81	53,933	8,935.69	11,267	6,243.01	10,163	11.70	46,890	25.09	51,957
平成26年度	—	—	13.32	49,131	8,613.39	11,687	6,103.62	10,318	10.69	46,527	22.56	51,460
平成26年4月	—	—	1.10	43,423	704.24	11,608	549.81	9,617	0.76	65,022	1.92	56,931
5月	—	—	1.40	39,543	739.38	11,132	547.31	9,917	1.15	48,618	2.31	43,161
6月	—	—	0.96	47,798	715.05	11,104	466.91	9,388	0.74	52,663	1.53	69,491
7月	—	—	1.34	42,629	755.61	12,027	454.87	10,916	0.95	43,091	2.08	43,822
8月	—	—	0.87	60,463	698.95	12,023	514.39	11,279	0.90	46,213	1.67	49,575
9月	—	—	0.84	46,714	713.60	11,877	449.64	10,833	0.69	42,598	1.40	44,905
10月	—	—	1.22	36,398	743.29	11,621	475.27	10,357	0.77	47,160	1.94	57,086
11月	—	—	1.03	64,180	684.04	11,505	477.72	9,721	1.01	31,611	1.85	44,454
12月	—	—	0.80	73,731	741.86	12,391	566.79	11,108	0.62	51,086	1.35	66,247
平成27年1月	—	—	1.10	47,873	702.90	11,467	538.46	9,371	1.05	34,919	2.01	44,837
2月	—	—	1.34	45,548	680.62	11,488	546.57	9,760	1.04	47,431	2.25	49,599
3月	—	—	1.32	55,543	734.34	11,947	518.13	11,527	1.04	54,412	2.27	55,391
平成27年度	—	—	12.21	46,558	8,558.68	12,671	6,641.28	10,077	11.18	44,106	22.48	47,987
平成27年4月	—	—	0.98	66,443	709.38	12,763	555.36	10,613	0.77	58,270	1.67	63,486
5月	—	—	1.24	53,379	688.00	12,317	501.75	10,275	1.03	53,853	2.09	58,157
6月	—	—	1.17	47,366	716.96	11,938	539.13	11,102	0.80	47,571	1.88	50,134
7月	—	—	0.66	42,940	739.35	11,814	576.12	9,056	0.87	43,825	1.44	43,533
8月	—	—	1.30	33,055	688.59	12,397	569.28	10,456	1.14	57,284	2.40	51,971
9月	—	—	0.66	43,060	699.07	11,182	502.45	10,888	0.66	43,270	1.17	44,757
10月	—	—	0.90	43,866	761.74	11,833	556.82	10,115	0.78	31,355	1.78	43,401
11月	—	—	1.15	46,474	704.80	12,229	559.29	9,801	0.96	44,753	1.99	52,694
12月	—	—	0.82	56,076	741.89	14,182	584.44	9,005	0.87	39,639	1.65	47,149
平成28年1月	—	—	1.31	43,532	680.87	13,286	565.07	9,867	1.04	36,905	2.15	39,932
2月	—	—	0.93	32,909	697.17	14,779	545.16	9,363	0.87	39,383	1.77	36,953
3月	—	—	1.11	50,712	731.13	13,595	583.47	10,605	1.39	34,540	2.48	42,296

船員保険

(全国編)

第9表 特定疾病療養受療証交付数

年度別 月別	新規交付数			返納数			年度末（月末）現在有効受療証数		
	計	被保険者	被扶養者	計	被保険者	被扶養者	計	被保険者	被扶養者
平成17年度	74	17	57	69	14	55	257	74	183
平成18年度	59	8	51	180	58	122	136	24	112
平成19年度	48	15	33	50	14	36	134	25	109
平成20年度	80	26	54	56	14	42	158	37	121
平成21年度	83	15	68	69	14	55	12	4	8
平成22年度	148	26	122	56	11	45	104	19	85
平成23年度	70	14	56	57	14	43	117	19	98
平成24年度	58	14	44	67	17	50	108	16	92
平成25年度	83	21	62	78	14	64	113	23	90
平成26年度	67	24	43	18	4	14	162	43	119
平成26年4月	5	2	3	4	—	4	114	25	89
5月	6	2	4	2	—	2	118	27	91
6月	9	4	5	3	1	2	124	30	94
7月	7	3	4	2	—	2	129	33	96
8月	4	—	4	1	—	1	132	33	99
9月	2	—	2	2	—	2	132	33	99
10月	8	3	5	—	—	—	140	36	104
11月	4	2	2	1	1	—	143	37	106
12月	5	2	3	—	—	—	148	39	109
平成27年1月	7	1	6	1	1	—	154	39	115
2月	7	4	3	—	—	—	161	43	118
3月	3	1	2	2	1	1	162	43	119
平成27年度	69	17	52	36	10	26	195	50	145
平成27年4月	6	2	4	12	6	6	156	39	117
5月	7	2	5	2	—	2	161	41	120
6月	9	3	6	2	—	2	168	44	124
7月	2	1	1	3	—	3	167	45	122
8月	5	—	5	5	—	5	167	45	122
9月	7	1	6	1	—	1	173	46	127
10月	7	2	5	5	2	3	175	46	129
11月	7	2	5	—	—	—	182	48	134
12月	4	1	3	2	—	2	184	49	135
平成28年1月	8	1	7	4	2	2	188	48	140
2月	4	1	3	—	—	—	192	49	143
3月	3	1	2	—	—	—	195	50	145

船員保険

(全国編)

注 平成22年1月以降については、全国健康保険協会より交付した受療証のみを対象としている。

第10表 (1) 限度額適用・標準負担額減額認定証交付状況

年度別 月別	新規交付数			返納数			年度末(月末)現在 有効認定証数			うち長期該当者		
	計	被保険者	被扶養者	計	被保険者	被扶養者	計	被保険者	被扶養者	計	被保険者	被扶養者
平成17年度	7	1	6	—	—	—	9	1	8	3	—	3
平成18年度	7	1	6	12	2	10	4	—	4	1	—	1
平成19年度	11	1	10	7	—	7	8	1	7	3	—	3
平成20年度	12	4	8	7	—	7	13	5	8	—	—	—
平成21年度	9	1	8	2	1	1	1	—	1	—	—	—
平成22年度	3	1	2	1	—	1	3	1	2	—	—	—
平成23年度	14	7	7	13	6	7	4	2	2	—	—	—
平成24年度	16	6	10	9	4	5	11	4	7	—	—	—
平成25年度	16	5	11	21	7	14	6	2	4	—	—	—
平成26年度	23	15	8	22	13	9	7	4	3	1	1	—
平成26年4月	1	—	1	—	—	—	7	2	5	—	—	—
5月	1	—	1	—	—	—	8	2	6	—	—	—
6月	—	—	—	—	—	—	8	2	6	—	—	—
7月	2	2	—	10	4	6	—	—	—	—	—	—
8月	5	5	—	—	—	—	5	5	—	1	1	—
9月	2	1	1	—	—	—	7	6	1	2	2	—
10月	2	1	1	—	—	—	9	7	2	2	2	—
11月	5	3	2	2	1	1	12	9	3	3	3	—
12月	2	2	—	9	7	2	5	4	1	1	1	—
平成27年1月	1	—	1	—	—	—	6	4	2	1	1	—
2月	—	—	—	—	—	—	6	4	2	1	1	—
3月	2	1	1	1	1	—	7	4	3	1	1	—
平成27年度	33	22	11	23	13	10	17	13	4	2	1	1
平成27年4月	2	1	1	—	—	—	9	5	4	1	1	—
5月	1	1	—	—	—	—	10	6	4	1	1	—
6月	3	1	2	—	—	—	13	7	6	1	1	—
7月	2	1	1	15	8	7	—	—	—	—	—	—
8月	5	4	1	—	—	—	5	4	1	1	1	—
9月	3	2	1	1	—	1	7	6	1	1	1	—
10月	3	3	—	1	1	—	9	8	1	1	1	—
11月	3	2	1	2	2	—	10	8	2	1	1	—
12月	1	1	—	—	—	—	11	9	2	1	1	—
平成28年1月	2	1	1	1	1	—	12	9	3	1	1	—
2月	5	4	1	2	1	1	15	12	3	1	1	—
3月	3	1	2	1	—	1	17	13	4	2	1	1

注1 平成18年度以前は「標準負担額減額認定証」の交付状況を掲載している。

注2 平成22年1月以降については、全国健康保険協会より交付した認定証のみを対象としている。

第10表 (2) 限度額適用認定証交付状況

年度別 月別	新規交付数			返納数			年度末(月末)現在 有効認定証数		
	計	被保険者	被扶養者	計	被保険者	被扶養者	計	被保険者	被扶養者
平成17年度	・	・	・	・	・	・	・	・	・
平成18年度	・	・	・	・	・	・	・	・	・
平成19年度	1,744	766	978	577	253	324	1,167	513	654
平成20年度	2,235	972	1,263	1,442	656	786	1,960	829	1,131
平成21年度	2,552	1,143	1,409	1,163	531	632	576	239	337
平成22年度	2,943	1,317	1,626	2,173	945	1,228	1,346	611	735
平成23年度	3,014	1,312	1,702	2,856	1,290	1,566	1,504	633	871
平成24年度	3,458	1,539	1,919	2,928	1,262	1,666	2,034	910	1,124
平成25年度	3,635	1,650	1,985	3,617	1,613	2,004	2,046	942	1,104
平成26年度	5,275	2,341	2,934	5,331	2,399	2,932	1,990	884	1,106
平成26年4月	304	153	151	342	166	176	2,008	929	1,079
5月	306	136	170	292	139	153	2,022	926	1,096
6月	354	164	190	330	155	175	2,046	935	1,111
7月	333	137	196	316	152	164	2,063	920	1,143
8月	311	134	177	329	161	168	2,045	893	1,152
9月	282	117	165	319	136	183	2,008	874	1,134
10月	343	146	197	298	132	166	2,053	888	1,165
11月	1,313	534	779	284	130	154	3,082	1,292	1,790
12月	588	270	318	2,286	995	1,291	1,384	567	817
平成27年1月	445	215	230	132	58	74	1,697	724	973
2月	326	161	165	173	77	96	1,850	808	1,042
3月	370	174	196	230	98	132	1,990	884	1,106
平成27年度	4,226	2,004	2,222	3,557	1,616	1,941	2,659	1,272	1,387
平成27年4月	367	180	187	279	128	151	2,078	936	1,142
5月	290	146	144	211	106	105	2,157	976	1,181
6月	342	160	182	263	101	162	2,236	1,035	1,201
7月	369	159	210	225	100	125	2,380	1,094	1,286
8月	344	164	180	253	119	134	2,471	1,139	1,332
9月	355	154	201	311	132	179	2,515	1,161	1,354
10月	385	168	217	291	129	162	2,609	1,200	1,409
11月	345	162	183	295	144	151	2,659	1,218	1,441
12月	337	166	171	401	178	223	2,595	1,206	1,389
平成28年1月	367	182	185	383	163	220	2,579	1,225	1,354
2月	334	170	164	314	151	163	2,599	1,244	1,355
3月	391	193	198	331	165	166	2,659	1,272	1,387

注 平成22年1月以降については、全国健康保険協会より交付した認定証のみを対象としている。

第11表 年金受給

(年度末・月末現在)

年度別 月	合計		障害年金								遺族年金	
			1 級		2 級		3 級		その他			
	件数	年金額	件数	年金額	件数	年金額	件数	年金額	件数	年金額	件数	年金額
平成17年度	2,127	4,383,451	59	194,842	12	37,770	49	149,562	410	743,227	1,597	3,258,050
平成18年度	2,172	4,512,262	61	204,912	11	35,124	51	158,155	410	747,846	1,639	3,366,224
平成19年度	2,212	4,619,139	62	208,119	12	38,252	51	157,670	405	741,360	1,682	3,473,737
平成20年度	2,246	4,712,903	60	200,995	12	38,283	49	152,972	406	746,078	1,719	3,574,576
平成21年度	2,289	4,805,619	60	200,408	13	40,585	50	153,100	404	741,671	1,762	3,669,855
平成22年度	2,311	4,806,643	59	194,319	14	42,863	51	149,816	409	748,917	1,778	3,670,728
平成23年度	2,305	4,828,070	58	191,886	14	42,975	50	147,731	410	756,322	1,773	3,689,156
平成24年度	2,276	4,774,718	54	179,191	14	42,944	52	153,902	407	752,614	1,749	3,646,067
平成25年度	2,261	4,719,984	49	163,411	13	39,897	46	131,574	404	749,532	1,749	3,635,571
平成26年度	2,238	4,672,049	48	160,316	12	35,949	47	133,858	395	736,532	1,736	3,605,395
平成26年4月	2,260	4,709,909	49	163,411	12	36,012	47	134,004	403	747,990	1,749	3,628,492
5月	2,259	4,711,544	49	163,411	12	36,012	47	134,004	402	749,253	1,749	3,628,865
6月	2,258	4,708,827	48	160,384	12	36,012	47	134,004	402	749,253	1,749	3,629,175
7月	2,256	4,705,782	48	160,384	12	36,012	47	134,004	401	747,495	1,748	3,627,888
8月	2,255	4,698,704	48	160,316	12	35,949	47	133,858	400	744,236	1,748	3,624,345
9月	2,254	4,698,080	48	160,316	12	35,949	47	133,858	400	744,466	1,747	3,623,492
10月	2,249	4,686,805	48	160,316	12	35,949	47	133,858	400	744,466	1,742	3,612,217
11月	2,251	4,689,517	48	160,316	12	35,949	47	133,858	399	741,154	1,745	3,618,241
12月	2,248	4,685,235	48	160,316	12	35,949	47	133,858	398	741,040	1,743	3,614,072
平成27年1月	2,244	4,679,309	48	160,316	12	35,949	47	133,858	397	739,949	1,740	3,609,238
2月	2,240	4,674,555	48	160,316	12	35,949	47	133,858	395	736,532	1,738	3,607,901
3月	2,238	4,672,049	48	160,316	12	35,949	47	133,858	395	736,532	1,736	3,605,395
平成27年度	2,213	4,647,256	46	153,077	11	33,474	45	129,395	386	724,865	1,725	3,606,446
平成27年4月	2,234	4,669,484	48	160,316	12	35,949	47	133,858	392	732,356	1,735	3,607,005
5月	2,233	4,664,036	48	160,316	12	35,949	47	133,858	392	732,356	1,734	3,601,558
6月	2,233	4,666,231	48	160,316	12	35,949	47	133,858	391	731,852	1,735	3,604,257
7月	2,231	4,664,429	48	160,316	12	35,949	47	133,858	391	731,852	1,733	3,602,454
8月	2,225	4,668,155	48	160,945	11	33,474	47	134,334	389	729,311	1,730	3,610,092
9月	2,225	4,668,304	47	158,424	11	33,474	47	134,334	389	729,311	1,731	3,612,762
10月	2,223	4,665,526	47	158,424	11	33,474	47	134,334	388	727,389	1,730	3,611,905
11月	2,221	4,661,993	47	158,424	11	33,474	44	127,609	388	727,389	1,731	3,615,098
12月	2,221	4,663,540	47	158,424	11	33,474	44	127,609	388	727,389	1,731	3,616,644
平成28年1月	2,218	4,657,845	47	158,424	11	33,474	44	127,609	388	727,389	1,728	3,610,949
2月	2,216	4,654,446	47	158,424	11	33,474	45	129,395	387	725,843	1,726	3,607,310
3月	2,213	4,647,256	46	153,077	11	33,474	45	129,395	386	724,865	1,725	3,606,446

注 平成22年1月以降の新法に基づく障害年金及び遺族年金は、平成21年12月以前に発生した職務上の災害による障害及び死亡が支給事由であり、協会が支給するものである。〔経過的職務上給付〕

権者状況(新法)

(新規裁定)

合計		障害年金								遺族年金	
		1級		2級		3級		その他			
件数	年金額	件数	年金額	件数	年金額	件数	年金額	件数	年金額	件数	年金額
85	201,668	4	15,282	—	—	2	4,612	18	35,921	61	145,854
82	189,977	2	8,840	—	—	3	10,273	10	20,105	67	150,760
75	180,088	4	12,480	1	3,128	1	1,747	3	5,764	66	156,969
74	171,687	1	6,448	—	—	1	2,788	12	23,585	60	138,866
64	150,447	1	2,704	1	2,392	2	4,100	5	10,289	55	130,962
54	134,431	3	9,880	—	—	2	3,736	17	39,414	32	81,401
23	56,013	—	—	—	—	1	2,572	7	14,504	15	38,938
9	29,411	1	5,457	—	—	—	—	2	5,249	6	18,706
21	50,935	—	—	—	—	—	—	2	4,493	19	46,442
13	34,017	—	—	—	—	—	—	2	6,292	11	27,726
4	10,024	—	—	—	—	—	—	—	—	4	10,024
1	4,065	—	—	—	—	—	—	1	4,065	—	—
1	2,475	—	—	—	—	—	—	—	—	1	2,475
—	—	—	—	—	—	—	—	—	—	—	—
2	6,039	—	—	—	—	—	—	—	—	2	6,039
—	—	—	—	—	—	—	—	—	—	—	—
3	6,023	—	—	—	—	—	—	—	—	3	6,023
1	2,227	—	—	—	—	—	—	1	2,227	—	—
—	—	—	—	—	—	—	—	—	—	—	—
1	3,165	—	—	—	—	—	—	—	—	1	3,165
—	—	—	—	—	—	—	—	—	—	—	—
9	23,299	—	—	—	—	—	—	—	—	9	23,299
1	3,298	—	—	—	—	—	—	—	—	1	3,298
1	870	—	—	—	—	—	—	—	—	1	870
1	2,699	—	—	—	—	—	—	—	—	1	2,699
—	—	—	—	—	—	—	—	—	—	—	—
—	—	—	—	—	—	—	—	—	—	—	—
1	2,318	—	—	—	—	—	—	—	—	1	2,318
—	—	—	—	—	—	—	—	—	—	—	—
2	5,828	—	—	—	—	—	—	—	—	2	5,828
2	5,363	—	—	—	—	—	—	—	—	2	5,363
—	—	—	—	—	—	—	—	—	—	—	—
—	—	—	—	—	—	—	—	—	—	—	—
1	2,923	—	—	—	—	—	—	—	—	1	2,923

経過措置により、船員保険の職務上給付（労災保険相当分）が労災保険に統合された平成22年1月以降においても、新法の給付基準で全国健康保険

船員保険

(全国編)

第11表 (続) 年金受給

(年度末・月末現在)

年度別 月	合計		障害年金								遺族年金	
			1 級		2 級		3 級		その他			
	件数	年金額	件数	年金額	件数	年金額	件数	年金額	件数	年金額	件数	年金額
平成22年度	—	—	—	—	—	—	—	—	—	—	—	—
平成23年度	4	9,015	1	4,765	—	—	—	—	—	—	3	4,249
平成24年度	7	13,429	1	4,740	—	—	—	—	—	—	6	8,689
平成25年度	10	16,345	1	4,451	1	1,985	—	—	1	971	7	8,937
平成26年度	12	19,948	1	4,462	1	1,865	—	—	1	926	9	12,695
平成26年4月	10	16,345	1	4,451	1	1,985	—	—	1	971	7	8,937
5月	11	16,441	1	4,451	1	1,985	—	—	1	971	8	9,034
6月	11	16,441	1	4,451	1	1,985	—	—	1	971	8	9,034
7月	12	18,644	1	4,451	1	1,985	—	—	1	971	9	11,236
8月	11	18,951	1	4,462	1	1,865	—	—	1	926	8	11,697
9月	11	18,951	1	4,462	1	1,865	—	—	1	926	8	11,697
10月	11	18,951	1	4,462	1	1,865	—	—	1	926	8	11,697
11月	11	18,951	1	4,462	1	1,865	—	—	1	926	8	11,697
12月	11	18,951	1	4,462	1	1,865	—	—	1	926	8	11,697
平成27年1月	11	18,951	1	4,462	1	1,865	—	—	1	926	8	11,697
2月	11	18,951	1	4,462	1	1,865	—	—	1	926	8	11,697
3月	12	19,948	1	4,462	1	1,865	—	—	1	926	9	12,695
平成27年度	17	30,734	1	5,780	1	1,791	—	—	2	1,336	13	21,826
平成27年4月	12	19,948	1	4,462	1	1,865	—	—	1	926	9	12,695
5月	13	21,663	1	4,462	1	1,865	—	—	1	926	10	14,409
6月	13	21,663	1	4,462	1	1,865	—	—	1	926	10	14,409
7月	14	24,987	1	4,462	1	1,865	—	—	1	926	11	17,734
8月	14	26,414	1	5,780	1	1,791	—	—	1	533	11	18,310
9月	14	26,414	1	5,780	1	1,791	—	—	1	533	11	18,310
10月	14	26,414	1	5,780	1	1,791	—	—	1	533	11	18,310
11月	16	29,931	1	5,780	1	1,791	—	—	1	533	13	21,826
12月	16	29,931	1	5,780	1	1,791	—	—	1	533	13	21,826
平成28年1月	16	29,931	1	5,780	1	1,791	—	—	1	533	13	21,826
2月	16	29,931	1	5,780	1	1,791	—	—	1	533	13	21,826
3月	17	30,734	1	5,780	1	1,791	—	—	2	1,336	13	21,826

注 新々法に基づく障害年金及び遺族年金は、平成22年1月以降に発生した職務上の災害による障害及び死亡について、労災保険の給付の上乗せと

船員保険

(全国編)

権者状況(新々法)

(新規裁定)

合計		障害年金								遺族年金	
		1級		2級		3級		その他			
件数	年金額	件数	年金額	件数	年金額	件数	年金額	件数	年金額	件数	年金額
	千円		千円		千円		千円		千円		千円
—	—	—	—	—	—	—	—	—	—	—	—
3	7,093	1	4,765	—	—	—	—	—	—	2	2,328
4	2,812	—	—	—	—	—	—	—	—	4	2,812
2	2,957	—	—	1	1,985	—	—	1	971	—	—
3	3,297	—	—	—	—	—	—	—	—	3	3,297
—	—	—	—	—	—	—	—	—	—	—	—
1	97	—	—	—	—	—	—	—	—	1	97
—	—	—	—	—	—	—	—	—	—	—	—
1	2,203	—	—	—	—	—	—	—	—	1	2,203
—	—	—	—	—	—	—	—	—	—	—	—
—	—	—	—	—	—	—	—	—	—	—	—
—	—	—	—	—	—	—	—	—	—	—	—
—	—	—	—	—	—	—	—	—	—	—	—
1	998	—	—	—	—	—	—	—	—	1	998
5	9,359	—	—	—	—	—	—	1	803	4	8,556
—	—	—	—	—	—	—	—	—	—	—	—
1	1,715	—	—	—	—	—	—	—	—	1	1,715
—	—	—	—	—	—	—	—	—	—	—	—
1	3,325	—	—	—	—	—	—	—	—	1	3,325
—	—	—	—	—	—	—	—	—	—	—	—
—	—	—	—	—	—	—	—	—	—	—	—
2	3,517	—	—	—	—	—	—	—	—	2	3,517
—	—	—	—	—	—	—	—	—	—	—	—
—	—	—	—	—	—	—	—	—	—	—	—
1	803	—	—	—	—	—	—	1	803	—	—

して支給するものである。[職務上乗せ給付]

第12表 平均年金

(年度末・月末現在)

年度別 月別	障害年金					遺族年金
	平均	1級	2級	3級	その他	
平成17年度	176,950	275,201	262,290	254,357	151,062	170,009
平成18年度	179,180	279,935	266,090	258,424	152,001	171,152
平成19年度	180,095	279,730	265,638	257,631	152,543	172,104
平成20年度	180,001	279,159	265,856	260,156	153,136	173,288
平成21年度	179,596	278,344	260,160	255,167	152,985	173,565
平成22年度	177,598	274,462	255,136	244,797	152,591	172,044
平成23年度	178,401	275,699	255,805	246,218	153,724	173,395
平成24年度	178,471	276,530	255,618	246,638	154,098	173,721
平成25年度	176,499	277,909	255,748	238,358	154,606	173,221
平成26年度	177,067	278,326	249,645	237,337	155,386	173,070
平成26年4月	176,356	277,909	250,080	237,596	154,671	172,884
5月	176,908	277,909	250,080	237,596	155,318	172,902
6月	176,760	278,445	250,080	237,596	155,318	172,917
7月	176,820	278,445	250,080	237,596	155,340	172,954
8月	176,588	278,326	249,645	237,337	155,049	172,785
9月	176,625	278,326	249,645	237,337	155,097	172,844
10月	176,625	278,326	249,645	237,337	155,097	172,800
11月	176,429	278,326	249,645	237,337	154,794	172,791
12月	176,759	278,326	249,645	237,337	155,159	172,790
平成27年1月	176,930	278,326	249,645	237,337	155,321	172,856
2月	177,067	278,326	249,645	237,337	155,386	172,991
3月	177,067	278,326	249,645	237,337	155,386	173,070
平成27年度	177,734	277,314	253,593	239,619	156,491	174,224
平成27年4月	177,435	278,326	249,645	237,337	155,688	173,247
5月	177,435	278,326	249,645	237,337	155,688	173,085
6月	177,707	278,326	249,645	237,337	155,979	173,115
7月	177,707	278,326	249,645	237,337	155,979	173,228
8月	178,125	279,418	253,593	238,181	156,236	173,897
9月	178,060	280,893	253,593	238,181	156,236	173,925
10月	178,097	280,893	253,593	238,181	156,226	173,984
11月	178,043	280,893	253,593	241,683	156,226	174,037
12月	178,043	280,893	253,593	241,683	156,226	174,112
平成28年1月	178,043	280,893	253,593	241,683	156,226	174,139
2月	178,084	280,893	253,593	239,619	156,297	174,165
3月	177,734	277,314	253,593	239,619	156,491	174,224

注 平成22年1月以降の新法に基づく障害年金及び遺族年金は、平成21年12月以前に発生した職務上の災害による障害及び死亡が支給事由であり、全国健康保険協会が支給するものである。[経過的職務上給付]

船員保険

(全国編)

月 額 (受給権者・新 法)

(新規裁定)

障 害 年 金					遺族年金
平 均	1 級	2 級	3 級	そ の 他	
193,800	318,371	—	192,154	166,301	199,254
217,876	368,333	—	285,361	167,538	187,512
214,061	260,000	260,667	145,550	160,111	198,194
195,363	537,333	—	232,333	163,785	192,869
180,417	225,333	199,333	170,833	171,483	198,427
200,871	274,444	—	155,663	193,206	211,982
177,874	—	—	214,292	172,671	216,319
297,381	454,742	—	—	218,700	259,801
187,221	—	—	—	187,221	203,693
262,150	—	—	—	262,150	210,044
—	—	—	—	—	208,840
338,750	—	—	—	338,750	—
—	—	—	—	—	206,283
—	—	—	—	—	—
—	—	—	—	—	251,604
—	—	—	—	—	—
—	—	—	—	—	167,308
185,550	—	—	—	185,550	—
—	—	—	—	—	—
—	—	—	—	—	263,708
—	—	—	—	—	—
—	—	—	—	—	215,731
—	—	—	—	—	274,867
—	—	—	—	—	72,500
—	—	—	—	—	224,892
—	—	—	—	—	—
—	—	—	—	—	—
—	—	—	—	—	193,142
—	—	—	—	—	—
—	—	—	—	—	242,825
—	—	—	—	—	223,467
—	—	—	—	—	—
—	—	—	—	—	—
—	—	—	—	—	243,600

経過措置により、船員保険の職務上給付（労災保険相当分）が労災保険に統合された平成22年1月以降においても新法の給付基準で

第12表 (続) 平均年金

(年度末・月末現在)

年度別 月別	障害年金					遺族年金
	平均	1級	2級	3級	その他	
平成22年度	円 —	円 —	円 —	円 —	円 —	円 —
平成23年度	397,117	397,117	—	—	—	118,039
平成24年度	394,983	394,983	—	—	—	120,685
平成25年度	205,772	370,933	165,442	—	80,942	106,389
平成26年度	201,489	371,842	155,442	—	77,183	117,542
平成26年4月	205,772	370,933	165,442	—	80,942	106,389
5月	205,772	370,933	165,442	—	80,942	94,099
6月	205,772	370,933	165,442	—	80,942	94,099
7月	205,772	370,933	165,442	—	80,942	104,040
8月	201,489	371,842	155,442	—	77,183	121,844
9月	201,489	371,842	155,442	—	77,183	121,844
10月	201,489	371,842	155,442	—	77,183	121,844
11月	201,489	371,842	155,442	—	77,183	121,844
12月	201,489	371,842	155,442	—	77,183	121,844
平成27年1月	201,489	371,842	155,442	—	77,183	121,844
2月	201,489	371,842	155,442	—	77,183	121,844
3月	201,489	371,842	155,442	—	77,183	117,542
平成27年度	185,575	481,683	149,283	—	55,667	139,912
平成27年4月	201,489	371,842	155,442	—	77,183	117,542
5月	201,489	371,842	155,442	—	77,183	120,077
6月	201,489	371,842	155,442	—	77,183	120,077
7月	201,489	371,842	155,442	—	77,183	134,346
8月	225,131	481,683	149,283	—	44,425	138,709
9月	225,131	481,683	149,283	—	44,425	138,709
10月	225,131	481,683	149,283	—	44,425	138,709
11月	225,131	481,683	149,283	—	44,425	139,912
12月	225,131	481,683	149,283	—	44,425	139,912
平成28年1月	225,131	481,683	149,283	—	44,425	139,912
2月	225,131	481,683	149,283	—	44,425	139,912
3月	185,575	481,683	149,283	—	55,667	139,912

注 新々法に基づく障害年金及び遺族年金は、平成22年1月以降に発生した職務上の災害による障害及び死亡について、労災保険の給付の上乗せと

月 額 (受給権者・新々法)

(新規裁定)

障 害 年 金					遺族年金
平 均	1 級	2 級	3 級	そ の 他	
円	円	円	円	円	円
397,117	397,117	—	—	—	96,992
—	—	—	—	—	58,575
123,192	—	165,442	—	80,942	—
—	—	—	—	—	91,586
—	—	—	—	—	8,067
—	—	—	—	—	—
—	—	—	—	—	183,567
—	—	—	—	—	—
—	—	—	—	—	—
—	—	—	—	—	—
—	—	—	—	—	83,125
66,908	—	—	—	66,908	178,246
—	—	—	—	—	—
—	—	—	—	—	142,892
—	—	—	—	—	—
—	—	—	—	—	277,042
—	—	—	—	—	—
—	—	—	—	—	—
—	—	—	—	—	146,525
—	—	—	—	—	—
—	—	—	—	—	—
66,908	—	—	—	66,908	—

して支給するものである。[職務上乗せ給付]

第13表 一時金給付決定状況(新法)

年度別 月別	合 計		障害手当金		遺族一時金		その他の一時金	
	件数	金 額	件数	金 額	件数	金 額	件数	金 額
平成17年度	90	324,066	81	257,563	7	57,312	2	9,191
平成18年度	91	403,280	80	291,553	7	64,181	4	47,546
平成19年度	76	305,855	70	224,355	6	81,500	—	—
平成20年度	76	293,269	65	178,643	9	99,043	2	15,583
平成21年度	62	260,974	51	169,210	11	91,764	—	—
平成22年度	68	235,346	64	195,164	3	22,182	1	18,000
平成23年度	19	106,453	17	76,670	—	—	2	29,783
平成24年度	15	94,823	11	54,839	3	23,443	1	16,541
平成25年度	13	113,174	6	29,381	3	43,866	4	39,927
平成26年度	10	83,896	6	29,233	3	49,834	1	4,829
平成26年4月	—	—	—	—	—	—	—	—
5月	1	1,764	1	1,764	—	—	—	—
6月	1	3,900	1	3,900	—	—	—	—
7月	—	—	—	—	—	—	—	—
8月	—	—	—	—	—	—	—	—
9月	1	1,489	1	1,489	—	—	—	—
10月	—	—	—	—	—	—	—	—
11月	—	—	—	—	—	—	—	—
12月	2	7,380	2	7,380	—	—	—	—
平成27年1月	3	45,199	1	14,700	2	30,499	—	—
2月	1	19,335	—	—	1	19,335	—	—
3月	1	4,829	—	—	—	—	1	4,829
平成27年度	3	7,324	3	7,324	—	—	—	—
平成27年4月	—	—	—	—	—	—	—	—
5月	—	—	—	—	—	—	—	—
6月	1	1,680	1	1,680	—	—	—	—
7月	1	4,468	1	4,468	—	—	—	—
8月	—	—	—	—	—	—	—	—
9月	—	—	—	—	—	—	—	—
10月	—	—	—	—	—	—	—	—
11月	—	—	—	—	—	—	—	—
12月	—	—	—	—	—	—	—	—
平成28年1月	—	—	—	—	—	—	—	—
2月	—	—	—	—	—	—	—	—
3月	1	1,176	1	1,176	—	—	—	—

注1 平成22年1月以降の新法に基づく障害手当金、遺族一時金及びその他の一時金は、平成21年12月以前に発生した職務上の災害による障害及び死亡が支給事由であり、経過措置により、船員保険の職務上給付(労災保険相当分)が労災保険に統合された平成22年1月以降においても、新法の給付基準で全国健康保険協会が支給するものである。[経過的職務上給付]

注2 「その他の一時金」は、障害差額一時金、障害年金差額一時金、障害前払一時金、遺族年金差額一時金、遺族前払一時金の合計である。

第13表 (続) 一時金給付決定状況 (新々法)

年度別 月別	合 計		障害手当金		遺族一時金		その他の一時金	
	件数	金 額	件数	金 額	件数	金 額	件数	金 額
		千円		千円		千円		千円
平成17年度	・	・	・	・	・	・	・	・
平成18年度	・	・	・	・	・	・	・	・
平成19年度	・	・	・	・	・	・	・	・
平成20年度	・	・	・	・	・	・	・	・
平成21年度	—	—	—	—	—	—	—	—
平成22年度	5	1,664	4	638	1	1,026	—	—
平成23年度	17	7,974	11	4,842	6	3,132	—	—
平成24年度	29	24,873	26	22,433	2	1,890	1	550
平成25年度	109	50,718	100	38,766	7	4,638	2	7,314
平成26年度	150	73,294	144	65,329	6	7,965	—	—
平成26年4月	11	6,400	11	6,400	—	—	—	—
5月	7	3,356	6	1,925	1	1,431	—	—
6月	8	4,940	8	4,940	—	—	—	—
7月	7	2,317	7	2,317	—	—	—	—
8月	8	6,323	8	6,323	—	—	—	—
9月	12	7,177	11	5,503	1	1,674	—	—
10月	9	3,169	9	3,169	—	—	—	—
11月	22	11,549	21	10,955	1	594	—	—
12月	12	4,762	12	4,762	—	—	—	—
平成27年1月	18	7,065	17	5,634	1	1,431	—	—
2月	21	9,368	21	9,368	—	—	—	—
3月	15	6,866	13	4,031	2	2,835	—	—
平成27年度	152	76,598	140	65,796	11	7,792	1	3,010
平成27年4月	22	13,239	19	10,977	3	2,262	—	—
5月	8	4,486	7	3,217	1	1,269	—	—
6月	23	9,603	22	8,847	1	756	—	—
7月	24	12,181	23	11,776	1	405	—	—
8月	5	2,834	5	2,834	—	—	—	—
9月	9	3,274	8	2,788	1	486	—	—
10月	13	10,071	11	6,656	1	405	1	3,010
11月	17	9,081	15	7,575	2	1,506	—	—
12月	4	1,416	4	1,416	—	—	—	—
平成28年1月	9	1,692	9	1,692	—	—	—	—
2月	8	4,560	7	3,858	1	702	—	—
3月	10	4,158	10	4,158	—	—	—	—

注1 新々法に基づく障害手当金、遺族一時金及びその他の一時金は、平成22年1月以降に発生した職務上の災害による障害及び死亡について、労災保険の上乗せとして支給するものである。[職務上上乗せ給付]

注2 「その他の一時金」は、障害差額一時金、障害年金差額一時金、障害前払一時金、遺族年金差額一時金、遺族前払一時金の合計である。

第14表 生活習慣病予防健診及び特定健康診査の実績件数

			平成24年度	平成25年度	平成26年度	平成27年度		
特定健康診査 対象者数 (40～74歳) (年度末時点)	計		A (B+C)	66,159	64,711	63,504	62,324	
	被保険者数		B	39,726	39,071	38,525	38,058	
	被扶養者数		C	26,433	25,640	24,979	24,266	
計			D (F+N)	16,288	17,636	17,733	18,123	
			実施率 (%)	E (D/A)	24.6	27.3	27.9	36.4
被保険者計			F (H+J+L)	13,957	13,937	13,823	13,850	
			実施率 (%)	G (F/B)	35.1	35.7	35.9	36.4
生活習慣病予防健診	総合健診	(40～74歳)	H	861	1,318	1,334	1,545	
			実施率 (%)	I (H/B)	2.2	3.4	3.5	4.1
		(35～39歳)			152	215	220	269
	一般健診	(40～74歳)	J	6,179	5,966	5,965	5,980	
			実施率 (%)	K (J/B)	15.6	15.3	15.5	15.7
		(35～39歳)			782	765	787	766
	巡回健診	(40～74歳)	L	6,917	6,653	6,524	6,325	
			実施率 (%)	M (L/B)	17.4	17.0	16.9	16.6
(35～39歳)			1,049	1,075	1,035	1,010		
特定健康診査			N	2,331	3,699	3,910	4,273	
			実施率 (%)	O (N/C)	8.8	14.4	15.7	17.6

船員保険

(全国編)

第15表 特定保健指導実施状況

			平成24年度	平成25年度	平成26年度	平成27年度		
被保険者	特定保健指導	対象者件数 (件)	積極的支援	2,843	2,809	2,679	2,726	
			動機づけ支援	1,303	1,295	1,302	1,321	
			特定保健指導合計	4,146	4,104	3,981	4,047	
		初回面談実施件数 (件)	積極的支援	562	548	475	708	
			動機づけ支援	329	256	261	363	
			特定保健指導合計	891	804	736	1,071	
		初回面談実施 (%)	積極的支援	19.8	19.5	17.7	26.0	
			動機づけ支援	25.2	19.8	20.0	27.5	
			特定保健指導合計	21.5	19.6	18.5	26.5	
	6ヶ月後評価実施件数 (件)	積極的支援	116	117	283	283		
		動機づけ支援	102	99	245	290		
		特定保健指導合計	218	216	528	573		
	6ヶ月後評価実施 (%)	積極的支援	4.1	4.2	10.6	10.4		
		動機づけ支援	7.8	7.6	18.8	22.0		
		特定保健指導合計	5.3	5.3	13.3	14.2		
	被扶養者	特定保健指導	対象者件数 (件)	積極的支援	67	105	129	134
				動機づけ支援	172	301	306	314
				特定保健指導合計	239	406	435	448
初回面談実施件数 (件)			積極的支援	2	8	13	20	
			動機づけ支援	2	41	42	47	
			特定保健指導合計	4	49	55	67	
初回面談実施 (%)			積極的支援	3.0	7.6	10.1	14.9	
			動機づけ支援	1.2	13.6	13.7	15.0	
			特定保健指導合計	1.7	12.1	12.6	15.0	
6ヶ月後評価実施件数 (件)		積極的支援	0	2	11	16		
		動機づけ支援	1	15	43	46		
		特定保健指導合計	1	17	54	62		
6ヶ月後評価実施 (%)		積極的支援	0.0	1.9	8.5	11.9		
		動機づけ支援	0.6	5.0	14.1	14.6		
		特定保健指導合計	0.4	4.2	12.4	13.8		

注 「6か月後評価実施件数」について、平成26年度以降は“前年度に初回面談を実施済みの方”を含めて集計している。

第16表 福 社

年度別 月別	特 別 支							
	合 計		休業特別支給金		予後特別支給金		障害特別支給金	
	件数	金額	件数	金額	件数	金額	件数	金額
	千円		千円		千円		千円	
平成22年度	—	—	—	—	—	—	—	—
平成23年度	—	—	—	—	—	—	—	—
平成24年度	688	210,788	602	92,722	—	—	15	30,086
平成25年度	657	203,926	487	79,388	2	932	54	40,928
平成25年4月	53	10,469	52	10,172	—	—	1	296
5月	66	10,642	58	8,032	1	364	2	1,166
6月	40	7,596	30	5,319	—	—	5	1,352
7月	80	26,808	68	7,001	—	—	3	644
8月	73	35,078	48	9,483	—	—	8	6,646
9月	37	14,242	28	2,637	1	568	4	9,726
10月	65	17,604	41	6,510	—	—	6	2,949
11月	43	18,553	33	7,647	—	—	1	337
12月	56	11,871	30	3,953	—	—	9	2,857
平成26年1月	36	17,389	31	8,181	—	—	2	7,929
2月	74	26,870	37	5,576	—	—	12	6,736
3月	34	6,804	31	4,879	—	—	1	289
平成26年度	775	198,476	473	72,997	2	494	94	36,275
平成26年4月	75	16,587	40	5,367	—	—	10	3,836
5月	37	13,510	32	3,641	—	—	1	514
6月	91	26,224	56	7,625	2	494	9	1,695
7月	54	15,660	44	8,773	—	—	5	5,650
8月	68	17,150	33	6,287	—	—	10	3,041
9月	43	7,822	35	4,418	—	—	3	2,104
10月	62	6,726	27	2,444	—	—	9	1,109
11月	62	13,570	41	5,692	—	—	10	3,850
12月	81	16,190	37	9,597	—	—	13	2,034
平成27年1月	54	11,222	40	6,463	—	—	6	1,297
2月	82	18,474	34	4,029	—	—	14	9,898
3月	66	35,340	54	8,658	—	—	4	1,247
平成27年度	893	198,185	583	101,158	1	293	75	26,613
平成27年4月	116	38,285	67	14,655	—	—	12	10,822
5月	53	10,040	50	9,128	—	—	1	232
6月	116	24,953	68	9,842	—	—	13	1,474
7月	80	26,499	60	11,760	—	—	7	3,931
8月	90	14,532	49	6,816	1	293	9	2,502
9月	54	14,484	53	14,359	—	—	—	—
10月	79	18,592	35	4,828	—	—	8	857
11月	42	5,628	38	4,978	—	—	1	97
12月	91	14,073	47	7,427	—	—	9	2,356
平成28年1月	39	6,804	34	3,282	—	—	2	296
2月	84	14,600	40	8,152	—	—	10	1,795
3月	49	9,695	42	5,931	—	—	3	2,250

船員保険

(全国編)

事 業

給 金							
遺族特別支給金		経過の特別支給金					
		計		障害		遺族	
件数	金額	件数	金額	件数	金額	件数	金額
	千円		千円		千円		千円
・	・	・	・	・	・	・	・
・	・	・	・	・	・	・	・
3	1,204	34	43,388	21	14,545	13	28,843
51	20,424	63	62,254	41	27,220	22	35,034
—	—	—	—	—	—	—	—
1	241	4	840,000	3	379,200	1	460,800
—	—	5	924,800	5	924,800	—	—
—	—	9	19,162,800	3	5,080,800	6	14,082,000
10	8,153	7	10,796,800	6	8,336,800	1	2,460,000
—	—	4	1,311,200	4	1,311,200	—	—
12	3,670	6	4,474,400	6	4,474,400	—	—
3	4,881	6	5,688,800	3	3,384,800	3	2,304,000
13	2,710	4	2,351,040	2	1,032,000	2	1,319,040
—	—	3	1,279	3	1,279	—	—
12	770	13	13,789	5	921	8	12,868
—	—	2	1,636	1	96	1	1,540
134	35,573	72	53,137	58	17,505	14	35,633
20	5,830	5	1,552,800	5	1,552,800	—	—
—	—	4	9,355,000	1	2,200,000	3	7,155,000
20	1,332	4	15,078,000	1	240,000	3	14,838,000
—	—	5	1,236,800	5	1,236,800	—	—
20	1,332	5	6,489,200	2	571,200	3	5,918,000
1	585	4	714,880	4	714,880	—	—
24	2,825	2	348,800	2	348,800	—	—
—	—	11	4,027,520	10	3,393,920	1	633,600
24	1,673	7	2,886,000	6	2,062,400	1	823,600
—	—	8	3,461	7	1,371	1	2,090
24	1,673	10	2,873	10	2,873	—	—
1	20,322	7	5,114	5	939	2	4,174
175	20,415	59	49,706	48	17,514	11	32,192
26	7,030	11	5,778,240	9	4,171,200	2	1,607,040
—	—	2	680,000	2	680,000	—	—
25	1,733	10	11,903,600	6	1,189,600	4	10,714,000
1	717	12	10,090,800	10	2,988,800	2	7,102,000
30	4,398	1	523,200	1	523,200	—	—
—	—	1	124,800	1	124,800	—	—
30	1,957	6	10,949,560	4	1,214,560	2	9,735,000
—	—	3	552,640	3	552,640	—	—
31	2,356	4	1,932,800	4	1,932,800	—	—
—	—	3	3,226	2	192	1	3,034
32	2,223	2	2,430	2	2,430	—	—
—	—	4	1,514	4	1,514	—	—

第16表 (続) 福 社

年度別 月	特別支給金 (経過措置分)							
	合計		傷病手当特別支給金		第一種特別支給金		第二種特別支給金	
	件数	金額	件数	金額	件数	金額	件数	金額
		千円		千円		千円		千円
平成22年度	60,748	1,907,329	1,939	221,527	116	157,180	58,693	1,528,623
平成23年度	57,652	1,654,651	1,002	125,870	43	70,060	56,607	1,458,721
平成24年度	55,317	1,526,307	639	75,621	25	38,460	54,653	1,412,226
平成25年度	61,545	1,708,507	488	70,174	26	58,550	61,031	1,579,783
平成25年4月	10,354	273,453	43	5,226	1	3,000	10,310	265,227
5月	97	16,094	46	7,693	2	6,000	49	2,400
6月	10,297	283,362	48	8,632	4	9,080	10,245	265,650
7月	73	11,042	42	7,640	1	3,000	30	402
8月	10,212	271,430	41	5,590	1	3,000	10,170	262,840
9月	66	10,498	38	5,308	2	3,290	26	1,900
10月	10,139	270,453	43	5,260	2	6,000	10,094	259,193
11月	79	13,199	34	3,977	4	6,410	41	2,812
12月	10,077	267,815	37	4,820	3	3,380	10,037	259,614
平成26年1月	73	9,636	41	4,585	1	3,000	31	2,052
2月	10,018	276,981	41	7,379	5	12,390	9,972	257,212
3月	60	4,544	34	4,063	—	—	26	481
平成26年度	51,089	1,417,364	346	49,620	26	50,610	50,639	1,317,133
平成26年4月	8,584	228,905	36	6,433	2	1,590	8,546	220,882
5月	61	13,168	30	3,288	4	9,200	27	680
6月	8,544	230,790	36	4,906	4	5,750	8,504	220,134
7月	50	7,224	29	3,837	1	3,000	20	387
8月	8,483	222,364	29	3,617	—	—	8,454	218,747
9月	49	9,952	25	3,328	3	6,140	21	484
10月	8,432	216,032	26	3,166	—	—	8,406	217,123
11月	49	5,070	29	4,765	—	—	20	305
12月	8,403	232,901	31	6,259	5	9,790	8,367	216,852
平成27年1月	55	18,283	28	4,752	5	9,140	22	4,391
2月	8,325	221,869	26	2,780	1	3,000	8,298	216,089
3月	54	6,486	21	2,426	1	3,000	32	1,059
平成27年度	49,242	1,338,029	307	42,256	11	24,980	48,902	1,270,793
平成27年4月	8,276	218,285	29	4,948	—	—	8,247	213,337
5月	59	7,842	25	3,965	1	3,000	33	878
6月	8,220	218,994	24	3,424	2	3,200	8,194	212,370
7月	45	7,422	29	3,444	2	3,390	14	588
8月	8,185	215,798	27	4,364	—	—	8,158	211,433
9月	42	2,785	22	2,221	—	—	20	564
10月	8,140	214,057	28	4,152	1	2,941	8,111	211,103
11月	45	3,542	27	3,156	—	—	18	385
12月	8,100	219,362	24	3,245	2	6,000	8,074	210,118
平成28年1月	42	10,122	25	3,819	2	6,000	15	303
2月	8,036	211,200	22	2,490	—	—	8,014	208,711
3月	52	4,339	25	2,945	1	390	26	1,004

船員保険

(全国編)

事業

就学等援護費						脊髄損傷患者等 介護事業	高額医療費 貸付事業		出産費 貸付事業		
計		就学援護費		就労保育援護費			件数	金額	件数	金額	件数
件数	金額	件数	金額	件数	金額	件数					
	千円		千円		千円		千円		千円		千円
233	50,953	233	50,953	—	—	48	2,397	34	3,891	1	330
222	53,337	220	53,217	2	120	37	1,770	54	5,599	—	—
198	41,954	198	41,954	—	—	31	1,570	8	679	—	—
196	46,023	192	44,691	4	1,332	24	1,369	7	1,095	—	—
98	22,242	95	20,982	3	1,260	2	114	—	—	—	—
—	—	—	—	—	—	2	114	—	—	—	—
—	—	—	—	—	—	2	114	3	484	—	—
—	—	—	—	—	—	2	114	—	—	—	—
—	—	—	—	—	—	2	114	1	58	—	—
—	—	—	—	—	—	2	114	2	550	—	—
98	23,781	97	23,709	1	72	2	114	1	3	—	—
—	—	—	—	—	—	2	114	—	—	—	—
—	—	—	—	—	—	2	114	—	—	—	—
—	—	—	—	—	—	2	114	—	—	—	—
—	—	—	—	—	—	2	114	—	—	—	—
—	—	—	—	—	—	2	114	—	—	—	—
182	43	179	42	3	1	24	1,369	3	171	—	—
94	23	93	23	1	—	2	114	—	—	—	—
—	—	—	—	—	—	2	114	—	—	—	—
—	—	—	—	—	—	2	114	—	—	—	—
—	—	—	—	—	—	2	114	—	—	—	—
—	—	—	—	—	—	2	114	—	—	—	—
88	19	86	19	2	1	2	112	—	—	—	—
—	—	—	—	—	—	2	114	—	—	—	—
—	—	—	—	—	—	2	114	1	24	—	—
—	—	—	—	—	—	1	57	1	62	—	—
—	—	—	—	—	—	3	171	1	85	—	—
—	—	—	—	—	—	2	114	—	—	—	—
160	35,070	159	34,998	1	72	20	1,141	2	218	—	—
84	18,486	84	18,486	—	—	2	114	1	145	—	—
—	—	—	—	—	—	2	114	—	—	—	—
—	—	—	—	—	—	2	114	—	—	—	—
—	—	—	—	—	—	2	114	—	—	—	—
—	—	—	—	—	—	2	114	—	—	—	—
—	—	—	—	—	—	2	114	1	73	—	—
76	16,259	75	16,188	1	71	2	112	—	—	—	—
—	—	—	—	—	—	2	114	—	—	—	—
—	—	—	—	—	—	1	57	—	—	—	—
—	—	—	—	—	—	1	57	—	—	—	—
—	—	—	—	—	—	1	57	—	—	—	—

船員保険

(全国編)

第16表 (続) 福 祉

年度別 月 別	整形外科療養事業									
	計		診療		義肢等の支給・修理		移送		眼鏡等の支給	
	件数	金額	件数	金額	件数	金額	件数	金額	件数	金額
平成22年度	97	26,236	34	340	55	25,539	5	46	3	311
平成23年度	83	19,336	30	258	45	19,020	8	59	—	—
平成24年度	98	26,163	36	300	55	25,793	7	69	—	—
平成25年度	64	17,063	24	229	38	16,817	2	17	—	—
平成25年4月	8	…	2	…	6	…	—	…	—	…
5月	6	…	3	…	3	…	—	…	—	…
6月	1	…	—	…	1	…	—	…	—	…
7月	3	…	1	…	2	…	—	…	—	…
8月	4	…	1	…	2	…	1	…	—	…
9月	6	…	3	…	3	…	—	…	—	…
10月	9	…	4	…	5	…	—	…	—	…
11月	4	…	1	…	2	…	1	…	—	…
12月	5	…	1	…	4	…	—	…	—	…
平成26年1月	5	…	2	…	3	…	—	…	—	…
2月	5	…	2	…	3	…	—	…	—	…
3月	8	…	4	…	4	…	—	…	—	…
平成26年度	77	19,439	27	250	45	19,131	5	58	—	—
平成26年4月	9	…	4	…	5	…	—	…	—	…
5月	7	…	3	…	3	…	1	…	—	…
6月	7	…	3	…	4	…	—	…	—	…
7月	10	…	3	…	6	…	1	…	—	…
8月	2	…	1	…	1	…	—	…	—	…
9月	7	…	3	…	4	…	—	…	—	…
10月	9	…	2	…	7	…	—	…	—	…
11月	2	…	—	…	2	…	—	…	—	…
12月	10	…	4	…	5	…	1	…	—	…
平成27年1月	6	…	2	…	3	…	1	…	—	…
2月	6	…	2	…	4	…	—	…	—	…
3月	2	…	—	…	1	…	1	…	—	…
平成27年度	56	16,895	21	210	33	16,667	2	18	—	—
平成27年4月	8	…	3	…	5	…	—	…	—	…
5月	2	…	1	…	1	…	—	…	—	…
6月	2	…	—	…	2	…	—	…	—	…
7月	3	…	1	…	2	…	—	…	—	…
8月	6	…	2	…	3	…	1	…	—	…
9月	5	…	2	…	2	…	1	…	—	…
10月	8	…	3	…	5	…	—	…	—	…
11月	—	…	—	…	—	…	—	…	—	…
12月	2	…	1	…	1	…	—	…	—	…
平成28年1月	4	…	2	…	2	…	—	…	—	…
2月	7	…	3	…	4	…	—	…	—	…
3月	9	…	3	…	6	…	—	…	—	…

船員保険

(全国編)

事業

無線医療助言事業	洋上救急医療援護事業	保養事業		契約保養施設 利用補助事業	旅行代理店を活用した 保養施設利用補助事業
		宿泊利用補助	日帰り入浴利用補助		
通信数	出動件数	利用宿泊数	利用数	利用宿泊数	利用宿泊数
1,012	33	16,848	15,332	1,382	—
974	24	12,057	17,629	1,723	—
1,025	22	11,752	12,060	1,275	—
1,088	18	10,319	4,543	1,607	—
85	1	1,055	525	83	—
82	3	965	424	145	—
88	1	989	499	123	—
112	1	724	418	105	—
145	2	642	190	165	—
115	1	807	317	116	—
77	1	1,013	426	179	—
96	2	908	342	74	—
73	—	817	308	147	—
73	2	730	242	172	—
62	2	844	327	144	—
80	2	825	525	154	—
913	25	11,028	5,254	2,299	298
65	2	915	529	109	4
77	3	1,040	478	242	15
46	2	769	492	154	7
96	4	820	383	141	35
104	1	697	203	267	25
72	3	753	557	91	8
55	2	921	420	129	13
62	—	962	283	192	17
76	2	863	587	301	2
94	2	987	229	196	25
82	2	989	542	207	29
84	2	1,312	551	270	118
1,074	15	11,215	15,752	2,735	1,106
104	1	1,041	1,175	253	35
40	3	1,040	1,309	215	81
77	2	900	1,302	173	25
128	1	660	1,062	330	401
130	2	715	1,047	290	64
69	—	773	1,255	157	22
98	—	1,001	1,276	209	33
81	1	1,115	1,184	145	69
70	3	892	1,375	369	64
110	—	874	1,281	217	110
93	1	1,054	1,732	96	49
74	1	1,150	1,754	281	153

船員保険

(全国編)

船員保險



(全國編)

都 道 府 県 編

目 次

第1表	適用状況	102
第2表	賞与支払状況	106
第3表	被保険者数・被扶養者数及び扶養率	108
第4表	被保険者数・被扶養者数年齢別内訳	109
第5表	保険給付決定状況（疾病給付）	112
第6表	保険給付諸率	130
第7表	特定疾病療養受療証交付数	143
第8表	限度額適用・標準負担額減額認定証、限度額適用認定証交付状況	
(1)	限度額適用・標準負担額減額認定証交付状況	144
(2)	限度額適用認定証交付状況	145

第1表 適 用

船員保険全体

都道府県別	船 舶 所 有 者 数				被 保 険				
	総 数	汽 船 等	漁船 (い)	漁船 (ろ)	強 制 適				
					計	汽 船 等	漁船 (い)	漁船 (ろ)	75歳以上 (再掲)
総 数	5,670	3,421	149	2,107	54,812	38,949	1,627	14,236	380
北海道	556	107	9	440	2,577	1,162	78	1,337	15
青森	178	32	—	146	906	194	—	712	6
岩手	55	13	3	39	366	95	3	268	—
宮城	187	49	11	132	1,237	314	146	777	1
秋田	39	12	1	26	159	54	—	105	—
山形	44	7	3	34	126	53	8	65	3
福島	91	9	5	77	482	138	18	326	4
茨城	46	7	3	36	786	134	5	647	8
栃木	—	—	—	—	—	—	—	—	—
群馬	—	—	—	—	—	—	—	—	—
埼玉県	3	2	—	1	4	3	—	1	—
千葉県	112	65	7	40	1,223	365	56	802	22
東京都	209	183	13	13	5,465	4,866	462	137	4
神奈川県	150	125	6	20	2,994	2,644	201	149	14
新潟県	57	40	4	13	459	373	—	86	—
富山県	35	10	—	25	142	21	—	121	2
石川県	156	11	2	143	403	33	1	369	—
福井県	95	15	—	80	398	87	—	311	1
山梨県	—	—	—	—	—	—	—	—	—
岐阜県	—	—	—	—	—	—	—	—	—
静岡県	117	50	3	64	1,483	538	27	918	22
愛知県	84	59	—	25	868	780	—	88	4
三重県	87	47	4	36	974	338	42	594	6
滋賀県	—	—	—	—	—	—	—	—	—
京都府	19	6	2	11	72	17	3	52	—
大阪府	147	145	2	—	2,927	2,915	12	—	16
兵庫県	309	243	4	62	3,053	2,584	8	461	25
奈良県	1	1	—	—	2	2	—	—	1
和歌山県	50	37	—	13	413	299	—	114	4
鳥取県	56	6	—	51	606	22	—	584	—
島根県	106	21	3	82	948	175	3	770	4
岡山県	131	131	—	—	1,209	1,208	1	—	13
広島県	371	371	—	—	3,154	3,151	2	1	44
山口県	210	166	2	42	2,270	1,923	68	279	14
徳島県	179	168	1	10	1,418	1,378	—	40	17
香川県	109	107	2	—	1,094	1,077	17	—	13
愛媛県	292	263	17	12	4,422	3,935	159	328	28
高知県	143	37	3	103	857	187	8	662	6
福岡県	205	170	2	33	2,202	2,089	3	110	10
佐賀県	59	54	—	5	324	307	—	17	3
長門県	317	229	22	66	3,071	1,568	159	1,344	17
熊本県	178	159	6	13	1,348	1,226	77	45	16
大分県	113	82	1	30	1,025	865	4	156	13
宮崎県	123	18	2	103	1,190	191	6	993	15
鹿児島県	126	87	3	36	1,362	929	46	387	5
沖縄県	125	77	3	45	793	709	4	80	4

注1 「船舶所有者数」欄において、同一船舶所有者で、二以上の異なる種類の船舶を有するものは、それぞれ該当する船舶種別欄に含め、

注2 「育児休業（再掲）」欄には、育児休業及び産前産後休業を取得している者を計上している。

状 況

(年度末現在)

者 数		年 度 平 均 被 保 険 者 数 (含 任 意 継 続)	標 準 報 酬 月 額 の 平 均						疾 病 任 意 継 続 適 用
用	疾 病 任 意 継 続 適 用		強 制 適 用						
			平 均	汽 船 等	漁 船 (い)	漁 船 (ろ)	75歳以上 (再掲)		
育 児 休 業 (再掲)			円	円	円	円		円	
7	3,107	58,368	411,385	417,639	380,624	397,791	239,474	330,109	
—	540	3,241	449,366	416,745	378,436	481,855	352,267	345,833	
—	108	1,125	391,510	345,206	—	404,126	380,000	300,611	
—	101	501	429,727	384,947	142,000	448,821	—	378,297	
—	411	1,617	467,990	389,115	343,055	523,341	240,000	360,949	
—	12	167	292,943	388,889	—	243,600	—	325,833	
—	24	151	239,349	329,434	206,750	169,908	206,667	314,500	
—	100	612	337,058	370,986	343,889	322,319	259,500	376,980	
—	28	805	457,346	476,642	264,000	454,844	281,000	273,929	
—	2	1	—	—	—	—	—	385,000	
—	1	2	—	—	—	—	—	380,000	
—	4	11	394,500	459,333	—	200,000	—	350,000	
—	70	1,295	274,095	389,479	352,143	216,132	175,545	327,543	
1	15	5,536	537,567	540,186	428,420	812,628	146,000	351,333	
—	37	3,105	465,702	473,821	406,070	402,081	233,571	393,243	
—	42	504	422,858	401,689	—	514,674	—	375,381	
—	18	201	334,873	326,667	—	336,298	355,000	280,333	
—	123	616	311,459	324,242	170,000	310,699	—	277,659	
—	4	394	244,829	364,253	—	211,421	260,000	222,500	
—	—	—	—	—	—	—	—	—	
—	3	3	—	—	—	—	—	330,000	
—	1	2	—	—	—	—	—	410,000	
—	27	1,513	517,753	410,866	477,037	581,593	205,091	277,704	
1	15	899	408,502	413,264	—	366,295	159,500	378,000	
1	35	991	491,025	408,148	381,190	545,949	187,333	321,543	
—	—	1	—	—	—	—	—	—	
—	6	67	279,472	295,882	196,667	278,885	—	375,000	
—	14	2,930	413,855	413,981	383,333	—	221,500	332,857	
—	72	3,084	428,315	420,792	241,250	473,731	310,640	341,056	
—	1	3	101,000	101,000	—	—	104,000	160,000	
—	9	425	340,785	393,010	—	203,807	169,000	292,222	
—	29	655	578,224	308,636	—	588,380	—	370,207	
—	47	994	343,899	332,411	253,333	346,862	365,000	296,723	
—	19	1,246	396,045	396,224	180,000	—	145,846	328,842	
—	57	3,239	379,094	379,106	430,000	240,000	235,727	318,316	
—	173	2,448	394,365	405,765	415,471	310,645	229,857	296,636	
—	40	1,479	353,121	355,467	—	272,300	197,412	266,350	
1	37	1,101	336,097	335,785	355,882	—	184,000	309,405	
—	91	4,471	405,404	411,694	384,453	340,104	317,429	322,681	
—	82	866	333,720	373,797	333,750	322,399	221,333	309,146	
1	101	2,369	405,543	415,898	230,000	213,691	269,600	307,505	
—	23	348	377,093	375,759	—	401,176	84,667	326,000	
—	200	3,299	364,933	378,448	299,824	356,869	221,294	315,140	
—	67	1,401	344,920	351,197	347,013	170,311	314,000	295,940	
—	58	1,079	344,658	358,351	255,000	271,026	171,846	338,793	
—	80	1,240	275,321	342,869	193,333	262,824	212,800	260,125	
1	155	1,523	391,100	399,466	355,435	375,256	215,600	351,406	
1	25	811	352,275	375,797	280,000	147,425	272,500	330,880	

「総数」欄には1として計上してあるため、内訳を合計したものは総数と一致しない。

船員保険

(都道府県編)

第1表(続) 適用

75歳未満(再掲)

都道府県別	船舶所有者数				被保険		
					強制		
	総数	汽船等	漁船(い)	漁船(ろ)	計	汽船等	漁船(い)
総数	4,446	2,825	100	1,528	54,432	38,676	1,624
北海道	296	86	6	204	2,562	1,154	77
青森	110	26	—	84	900	192	—
岩手	42	11	2	29	366	95	3
宮城	122	29	8	90	1,236	314	146
秋田	35	11	—	24	159	54	—
山形	40	7	2	31	123	53	8
福島	61	9	2	50	478	137	18
茨城	41	6	1	34	778	134	5
栃木	—	—	—	—	—	—	—
群馬	—	—	—	—	—	—	—
埼玉県	2	1	—	1	4	3	—
千葉県	93	52	4	37	1,201	362	56
東京都	171	157	9	5	5,461	4,863	462
神奈川県	115	98	5	13	2,980	2,636	201
新潟	38	28	—	10	459	373	—
富山	27	6	—	21	140	20	—
石川県	126	6	1	119	403	33	1
福井	89	13	—	76	397	87	—
山梨	—	—	—	—	—	—	—
長野	—	—	—	—	—	—	—
岐阜	—	—	—	—	—	—	—
静岡県	101	42	1	58	1,461	529	27
愛知県	78	53	—	25	864	779	—
三重	72	35	4	33	968	338	42
滋賀	—	—	—	—	—	—	—
京都	18	6	1	11	72	17	3
大阪府	120	118	2	—	2,911	2,899	12
兵庫県	272	209	2	61	3,028	2,559	8
奈良	1	1	—	—	1	1	—
和歌山	42	34	—	8	409	296	—
鳥取	50	6	—	45	606	22	—
島根	86	16	1	69	944	175	3
岡山	112	112	—	—	1,196	1,195	1
広島	301	301	—	—	3,110	3,107	2
山口	176	141	2	33	2,256	1,910	68
徳島	129	121	—	8	1,401	1,362	—
香川県	91	89	2	—	1,081	1,064	17
愛媛	277	251	15	11	4,394	3,912	157
高松	104	29	2	73	851	182	8
高知県	153	133	1	19	2,192	2,079	3
佐賀	50	46	—	4	321	304	—
長門	250	182	15	53	3,054	1,552	159
熊野	149	133	5	11	1,332	1,210	77
大分	87	64	1	22	1,012	852	4
宮崎	110	15	2	93	1,175	190	6
鹿児島	110	76	3	31	1,357	926	46
沖縄	99	66	1	32	789	706	4

注1 「船舶所有者数」欄において、同一船舶所有者で、二以上の異なる種類の船舶を有するものは、それぞれ該当する船舶種別欄に含め、

注2 船舶所有者数は、被保険者が0人の船舶所有者を除く。

注3 「育児休業(再掲)」欄には、育児休業及び産前産後休業を取得している者を計上している。

状 況

(年度末現在)

者 数			年度平均 被保険者数 (含任意継 続)	標準報酬月額 の 平均				
適 用		疾病任意 継続適用		強 制 適 用				疾病任意 継続適用
漁船(ろ)	育児休業 (再 掲)			平 均	汽 船 等	漁船(い)	漁船(ろ)	
			円	円	円	円	円	
14,132	7	3,107	58,014	412,585	418,916	380,453	398,953	330,109
1,331	—	540	3,229	449,934	418,010	377,636	481,796	345,833
708	—	108	1,121	391,587	346,198	—	403,895	300,611
268	—	101	501	429,727	384,947	142,000	448,821	378,297
776	—	411	1,615	468,175	389,115	343,055	523,706	360,949
105	—	12	167	292,943	388,889	—	243,600	325,833
62	—	24	149	240,146	329,434	206,750	168,129	314,500
323	—	100	609	337,707	372,978	343,889	322,402	376,980
639	—	28	795	459,159	476,642	264,000	457,020	273,929
—	—	2	1	—	—	—	—	385,000
—	—	1	2	—	—	—	—	380,000
1	—	4	10	394,500	459,333	—	200,000	350,000
783	—	70	1,276	275,900	391,000	352,143	217,234	327,543
136	1	15	5,533	537,854	540,483	428,420	815,588	351,333
143	—	37	3,092	466,793	474,513	406,070	409,832	393,243
86	—	42	504	422,858	401,689	—	514,674	375,381
120	—	18	200	334,586	328,000	—	335,683	280,333
369	—	123	615	311,459	324,242	170,000	310,699	277,659
310	—	4	392	244,791	364,253	—	211,265	222,500
—	—	—	—	—	—	—	—	—
—	—	3	3	—	—	—	—	330,000
—	—	1	2	—	—	—	—	410,000
905	—	27	1,490	522,461	413,055	477,037	587,768	277,704
85	1	15	895	409,655	413,669	—	372,871	378,000
588	1	35	985	492,907	408,148	381,190	549,609	321,543
—	—	—	1	—	—	—	—	—
52	—	6	67	279,472	295,882	196,667	278,885	375,000
—	—	14	2,916	414,912	415,043	383,333	—	332,857
461	—	72	3,059	429,287	421,868	241,250	473,731	341,056
—	—	1	2	98,000	98,000	—	—	160,000
113	—	9	421	342,465	395,655	—	203,133	292,222
584	—	29	654	578,224	308,636	—	588,380	370,207
766	—	47	990	343,809	332,411	253,333	346,768	296,723
—	—	19	1,233	398,764	398,947	180,000	—	328,842
1	—	57	3,196	381,122	381,136	430,000	240,000	318,316
278	—	173	2,436	395,386	406,920	415,471	311,223	296,636
39	—	40	1,464	355,011	357,502	—	268,000	266,350
—	1	37	1,090	337,926	337,639	355,882	—	309,405
325	—	91	4,443	405,965	412,331	383,108	340,382	322,681
661	—	82	859	334,512	377,198	333,750	322,769	309,146
110	1	101	2,362	406,163	416,601	230,000	213,691	307,505
17	—	23	345	379,826	378,632	—	401,176	326,000
1,343	—	200	3,281	365,733	380,054	299,824	356,986	315,140
45	—	67	1,388	345,291	351,689	347,013	170,311	295,940
156	—	58	1,069	346,877	361,197	255,000	271,026	338,793
979	—	80	1,228	276,119	342,674	193,333	263,710	260,125
385	1	155	1,520	391,746	400,017	355,435	376,192	351,406
79	1	25	808	352,679	376,062	280,000	147,392	330,880

「総数」欄には1として計上してあるため、内訳を合計したものは総数と一致しない。

船員保険

(都道府県編)

第2表 賞 与

船員保険全体

(年度累計)

都道府県別	被 保 険 者 数					標 準 賞 与 額 の 平 均					
	計	汽 船 等	漁船 (い)	漁船 (ろ)	75歳以上 (再掲)	平 均	汽 船 等	漁船 (い)	漁船 (ろ)	75歳以上 (再掲)	
						円	円	円	円	円	
総 数	64,672	58,783	3,168	2,721	70	501,946	494,999	515,359	636,405	231,757	
北 海 道	2,674	2,437	133	104	1	390,491	366,908	597,113	678,856	40,000	
	318	309	—	9	2	508,582	508,217	—	521,111	110,000	
	181	149	—	32	—	291,934	289,195	—	304,688	—	
	901	536	286	79	—	543,626	598,586	438,507	551,291	—	
山 福 茨 群 島	104	104	—	—	—	486,519	486,519	—	—	—	
	99	86	6	7	—	459,444	478,895	388,333	281,429	—	
	296	265	31	—	2	454,378	452,589	469,677	—	50,000	
埼 玉 群 島	237	224	13	—	—	681,734	698,129	399,231	—	—	
	—	—	—	—	—	—	—	—	—	—	
	—	—	—	—	—	—	—	—	—	—	
埼 千 東 神 奈 川 新 潟	—	—	—	—	—	—	—	—	—	—	
	708	510	153	45	1	481,160	459,212	261,451	1,476,911	100,000	
	9,190	8,184	1,003	3	—	615,806	626,451	528,695	700,000	—	
富 石 福 山 長 岐 静 愛 三 滋	4,736	4,301	427	8	4	731,667	735,598	699,323	344,625	137,500	
	692	685	7	—	—	409,192	409,742	355,429	—	—	
	24	24	—	—	—	233,375	233,375	—	—	—	
京 大 兵 奈 和 歌 山	69	47	2	20	—	499,174	551,277	216,500	405,000	—	
	180	180	—	—	—	333,800	333,800	—	—	—	
	—	—	—	—	—	—	—	—	—	—	
岐 静 愛 三 滋	—	—	—	—	—	—	—	—	—	—	
	872	796	76	—	2	460,905	448,302	592,908	—	430,000	
	1,515	1,508	—	7	1	518,143	517,432	—	671,429	150,000	
京 大 兵 奈 和 歌 山	697	609	76	12	1	418,263	394,514	617,961	358,750	30,000	
	—	—	—	—	—	—	—	—	—	—	
	43	37	6	—	—	252,209	258,324	214,500	—	—	
京 大 兵 奈 和 歌 山	4,283	4,283	—	—	2	526,265	526,265	—	—	70,000	
	3,389	3,357	15	17	7	482,328	483,035	402,133	413,588	388,000	
	2	2	—	—	—	205,000	205,000	—	—	—	
鳥 島 岡 広 山	483	461	—	22	1	383,990	394,206	—	169,909	80,000	
	45	43	—	2	—	443,378	421,442	—	915,000	—	
	574	423	4	147	—	449,000	349,480	263,500	740,422	—	
徳 香 愛 高 福	1,736	1,734	2	—	2	414,999	415,235	210,500	—	300,000	
	4,378	4,374	2	2	17	425,299	425,322	691,000	110,000	246,059	
	3,233	3,048	132	53	1	481,728	471,150	783,848	337,642	180,000	
徳 香 愛 高 福	795	795	—	—	—	429,698	429,698	—	—	—	
	1,034	1,030	4	—	—	436,691	436,736	425,250	—	—	
	6,943	6,269	189	485	11	422,808	417,091	374,455	515,546	250,818	
佐 長 熊 大 宮	261	221	23	17	1	614,027	389,009	298,783	3,965,765	210,000	
	3,927	3,842	2	83	4	501,441	504,870	336,000	346,687	167,500	
	445	440	—	5	—	419,449	422,989	—	108,000	—	
佐 長 熊 大 宮	3,966	2,286	319	1,361	—	503,284	398,560	430,053	696,347	—	
	1,105	921	178	6	—	265,917	248,189	363,067	105,000	—	
	1,152	1,142	10	—	—	507,945	509,803	295,800	—	—	
鹿 児 島 沖 縄	417	339	9	69	1	304,470	246,575	323,000	586,493	1,000,000	
	1,749	1,573	50	126	2	486,408	494,114	719,360	297,762	200,000	
	1,219	1,209	10	—	7	487,322	487,548	460,000	—	176,429	

注 被保険者数は、賞与を受給した被保険者の人数である。

支 払 状 況

75歳未満 (再掲)

(年度累計)

都道府県別	被 保 険 者 数				標 準 賞 与 額 の 平 均				
	計	汽 船 等	漁船 (い)	漁船 (ろ)	平 均	汽 船 等	漁船 (い)	漁船 (ろ)	
総 数	64,602	58,717	3,168	2,717	502,239	495,286	515,359	637,210	
北海道	2,673	2,436	133	104	390,622	367,043	597,113	678,856	
青森	316	307	—	9	511,104	510,811	—	521,111	
岩手	181	149	—	32	291,934	289,195	—	304,688	
宮城	901	536	286	79	543,626	598,586	438,507	551,291	
秋田	104	104	—	—	486,519	486,519	—	—	
山形	99	86	6	7	459,444	478,895	388,333	281,429	
福島	294	263	31	—	457,129	455,650	469,677	—	
茨城	237	224	13	—	681,734	698,129	399,231	—	
栃木	—	—	—	—	—	—	—	—	
群馬	—	—	—	—	—	—	—	—	
埼玉県	—	—	—	—	—	—	—	—	
千葉県	707	509	153	45	481,699	459,917	261,451	1,476,911	
東京都	9,190	8,184	1,003	3	615,806	626,451	528,695	700,000	
神奈川県	4,732	4,297	427	8	732,170	736,155	699,323	344,625	
新潟	692	685	7	—	409,192	409,742	355,429	—	
富山	24	24	—	—	233,375	233,375	—	—	
石川	69	47	2	20	499,174	551,277	216,500	405,000	
福井	180	180	—	—	333,800	333,800	—	—	
山梨	—	—	—	—	—	—	—	—	
長野	—	—	—	—	—	—	—	—	
岐阜	—	—	—	—	—	—	—	—	
静岡県	870	794	76	—	460,976	448,348	592,908	—	
愛知県	1,514	1,507	—	7	518,386	517,676	—	671,429	
三重	696	608	76	12	418,820	395,113	617,961	358,750	
滋賀	—	—	—	—	—	—	—	—	
京都	43	37	6	—	252,209	258,324	214,500	—	
大阪府	4,281	4,281	—	—	526,478	526,478	—	—	
兵庫県	3,382	3,350	15	17	482,524	483,233	402,133	413,588	
奈良	2	2	—	—	205,000	205,000	—	—	
和歌山	482	461	—	21	384,620	394,206	—	174,190	
鳥取	45	43	—	2	443,378	421,442	—	915,000	
島根	574	423	4	147	449,000	349,480	263,500	740,422	
岡山	1,734	1,732	2	—	415,131	415,368	210,500	—	
広島	4,361	4,357	2	2	425,998	426,022	691,000	110,000	
山口	3,232	3,047	132	53	481,821	471,245	783,848	337,642	
徳島	795	795	—	—	429,698	429,698	—	—	
香川県	1,034	1,030	4	—	436,691	436,736	425,250	—	
愛媛	6,932	6,261	189	482	423,081	417,228	374,455	518,174	
高松	260	220	23	17	615,581	389,823	298,783	3,965,765	
福岡	3,923	3,838	2	83	501,781	505,221	336,000	346,687	
佐賀	445	440	—	5	419,449	422,989	—	108,000	
長崎	3,966	2,286	319	1,361	503,284	398,560	430,053	696,347	
熊本	1,105	921	178	6	265,917	248,189	363,067	105,000	
大分	1,152	1,142	10	—	507,945	509,803	295,800	—	
宮崎	416	338	9	69	302,798	244,346	323,000	586,493	
鹿児島	1,747	1,571	50	126	486,736	494,489	719,360	297,762	
沖縄	1,212	1,202	10	—	489,117	489,359	460,000	—	

船員保険

(都道府県編)

第3表 被保険者数・被扶養者数及び扶養率

(年度末現在)

都道府県別	被保険者数			被扶養者数			扶養率
	総数	強制適用	疾病任意 継続適用	総数	男子	女子	
総数	57,539	54,432	3,107	65,842	18,534	47,308	1.144
北海道	3,102	2,562	540	3,551	1,046	2,505	1.145
青森	1,008	900	108	1,035	259	776	1.027
岩手	467	366	101	418	109	309	0.895
宮城	1,647	1,236	411	1,423	362	1,061	0.864
秋田	171	159	12	197	61	136	1.152
山形	147	123	24	151	42	109	1.027
福島	578	478	100	550	156	394	0.952
茨城	806	778	28	860	228	632	1.067
栃木	2	—	2	—	—	—	—
群馬	1	—	1	2	—	2	2.000
埼玉県	8	4	4	5	1	4	0.625
千葉県	1,271	1,201	70	1,356	382	974	1.067
東京都	5,476	5,461	15	8,159	2,107	6,052	1.490
神奈川県	3,017	2,980	37	2,828	824	2,004	0.937
新潟県	501	459	42	542	181	361	1.082
富山県	158	140	18	129	31	98	0.816
石川県	526	403	123	471	159	312	0.895
福山県	401	397	4	452	134	318	1.127
山梨県	—	—	—	—	—	—	—
長野県	3	—	3	—	—	—	—
岐阜県	1	—	1	—	—	—	—
静岡県	1,488	1,461	27	1,615	472	1,143	1.085
愛知県	879	864	15	988	285	703	1.124
滋賀県	1,003	968	35	1,136	342	794	1.133
京都府	—	—	—	—	—	—	—
大阪府	78	72	6	78	23	55	1.000
兵庫県	2,925	2,911	14	3,395	979	2,416	1.161
奈良県	3,100	3,028	72	3,973	1,138	2,835	1.282
和歌山県	2	1	1	1	—	1	0.500
鳥取県	418	409	9	527	151	376	1.261
島根県	635	606	29	713	222	491	1.123
岡山県	991	944	47	1,073	361	712	1.083
広島県	1,215	1,196	19	1,508	421	1,087	1.241
山口県	3,167	3,110	57	3,555	948	2,607	1.123
徳島県	2,429	2,256	173	2,601	701	1,900	1.071
香川県	1,441	1,401	40	1,748	483	1,265	1.213
愛媛県	1,118	1,081	37	1,214	340	874	1.086
高知県	4,485	4,394	91	5,154	1,365	3,789	1.149
福岡県	933	851	82	647	181	466	0.693
佐賀県	2,293	2,192	101	2,705	763	1,942	1.180
長崎県	344	321	23	436	120	316	1.267
熊本県	3,254	3,054	200	3,924	1,182	2,742	1.206
大宮	1,399	1,332	67	1,521	438	1,083	1.087
宮崎県	1,070	1,012	58	1,225	349	876	1.145
鹿児島県	1,255	1,175	80	1,108	332	776	0.883
鹿儿岛	1,512	1,357	155	1,626	433	1,193	1.075
沖縄県	814	789	25	1,242	423	819	1.526

注 被保険者数については、職務外給付の対象ではない75歳以上の者を含まない。

第4表 被保険者数・被扶養者数年齢別内訳

(年度末現在)

都道府県別	被 保 険 者 数			
	総 数	年 齢 別 内 訳		
		70歳未満	高齢受給者 (一般)	高齢受給者 (一定以上所得者)
総 数	57,539	56,222	783	534
北海道	3,102	3,038	22	42
青森	1,008	982	18	8
岩手	467	456	5	6
宮城	1,647	1,603	16	28
秋田	171	169	2	—
山形	147	142	3	2
福島	578	566	4	8
茨城	806	792	4	10
栃木	2	1	—	1
群馬	1	1	—	—
埼玉県	8	8	—	—
千葉県	1,271	1,222	40	9
東京都	5,476	5,430	19	27
神奈川県	3,017	2,966	32	19
新潟	501	494	5	2
富山	158	146	11	1
石川	526	517	6	3
福山	401	398	2	1
山長	—	—	—	—
長野	3	3	—	—
岐阜	1	1	—	—
静岡県	1,488	1,455	23	10
愛知	879	867	11	1
三重	1,003	985	9	9
滋賀	—	—	—	—
京都	78	77	1	—
大阪	2,925	2,848	56	21
兵庫	3,100	3,044	32	24
奈良	2	—	2	—
和歌山	418	403	10	5
鳥取	635	635	—	—
島根	991	971	12	8
岡山	1,215	1,175	25	15
広島	3,167	3,054	64	49
徳島	2,429	2,356	45	28
香川	1,441	1,382	45	14
愛媛	1,118	1,064	36	18
高知	4,485	4,379	53	53
福岡	933	904	12	17
佐賀	2,293	2,258	16	19
長門	344	335	4	5
熊本	3,254	3,205	34	15
大宮	1,399	1,349	35	15
分崎	1,070	1,024	35	11
宮崎	1,255	1,225	18	12
鹿児島	1,512	1,487	10	15
沖縄	814	805	6	3

注 被保険者数については、職務外給付の対象ではない75歳以上の者を含まない。

船員保険

(都道府県編)

第4表 (続) 被保険者数・被扶養者数年齢別内訳

(年度末現在)

都道府県別	被 扶 養 者 数				
	総 数	年 齢 別 内 訳			
		義務教育就学前	義務教育就学以上 70歳未満	高齢受給者 (一般)	高齢受給者 (一定以上所得者)
総 数	65,842	9,684	54,633	1,430	95
北海道	3,551	671	2,824	48	8
青森	1,035	141	877	17	—
岩手	418	56	353	9	—
宮城	1,423	139	1,244	36	4
秋田	197	40	152	5	—
山形	151	17	127	7	—
福島	550	75	464	10	1
茨城	860	157	684	19	—
栃木	—	—	—	—	—
群馬	2	—	2	—	—
埼玉	5	—	5	—	—
千葉	1,356	277	1,043	34	2
東京都	8,159	1,204	6,773	170	12
神奈川県	2,828	550	2,230	43	5
新潟	542	74	454	14	—
富山	129	13	113	3	—
石川	471	90	368	13	—
福山	452	110	335	7	—
山梨	—	—	—	—	—
岐阜	—	—	—	—	—
静岡県	1,615	237	1,343	33	2
愛知	988	172	795	21	—
三重	1,136	190	915	31	—
滋賀	—	—	—	—	—
京都	78	16	57	5	—
大阪	3,395	436	2,880	77	2
兵庫	3,973	540	3,349	79	5
奈良	1	—	1	—	—
和歌山	527	67	441	17	2
鳥取	713	125	576	12	—
島根	1,073	264	785	22	2
岡山	1,508	208	1,261	38	1
広島	3,555	415	3,040	90	10
山口	2,601	303	2,240	52	6
徳島	1,748	196	1,509	40	3
香川	1,214	155	1,025	31	3
愛媛	5,154	556	4,457	131	10
高松	647	55	566	26	—
福岡	2,705	447	2,207	48	3
佐賀	436	70	354	11	1
長門	3,924	606	3,231	84	3
熊野	1,521	223	1,259	38	1
大宮	1,225	117	1,073	32	3
宮崎	1,108	169	901	34	4
鹿児島	1,626	253	1,347	24	2
沖縄	1,242	250	973	19	—

船員保険

(都道府県編)

第5表 保 険 給 付

(被保険者分)

都道府県別	加入者総計		被 保								
			合 計		診						
	件 数	金 額			件 数	金 額	計			入 院	
			件 数	日 数			金 額	件 数	日 数	金 額	
総 数	1,411,261	21,953,378	512,697	10,365,430	331,635	584,091	6,387,688	7,442	81,045	3,213,325	
北海道	95,383	1,631,749	34,057	769,128	21,353	37,408	429,052	524	5,159	226,090	
青森	46,011	721,816	16,570	330,796	10,742	20,261	220,602	259	2,640	116,099	
岩手	32,383	504,797	10,561	195,658	6,967	12,157	112,611	142	1,263	45,127	
宮城	92,306	1,418,763	32,371	728,944	21,258	40,018	466,153	543	6,171	231,416	
秋田	7,271	95,218	2,735	47,281	1,696	3,192	32,181	26	388	17,855	
山形	7,633	82,272	2,585	34,989	1,660	2,821	22,768	24	202	9,846	
福島	18,850	282,920	7,971	140,220	4,820	8,243	78,912	99	1,047	41,690	
茨城	11,637	172,925	5,042	101,286	3,322	5,282	58,989	38	316	18,876	
栃木	941	15,018	213	6,877	161	306	5,023	5	83	3,430	
群馬	857	12,081	241	4,035	189	326	3,453	5	36	1,830	
埼玉県	4,694	39,787	1,113	12,846	791	1,280	9,956	11	69	3,347	
千葉県	49,919	625,029	19,151	282,366	12,516	20,730	194,942	176	1,692	76,894	
東京都	23,203	574,537	8,403	362,458	4,921	7,757	78,693	83	682	37,747	
神奈川県	46,313	584,221	17,673	292,214	10,971	17,423	161,545	160	1,584	72,577	
新潟県	12,793	173,586	5,579	89,279	3,677	5,694	57,533	53	600	27,229	
富山県	4,000	71,475	1,656	39,926	1,098	1,974	25,636	26	185	7,635	
石川県	16,493	315,847	6,732	140,708	4,653	8,435	101,225	139	1,460	54,422	
福山	7,439	86,374	2,591	40,917	1,903	3,194	30,430	40	425	12,753	
山梨	386	5,319	138	3,507	95	190	2,950	2	33	2,028	
長野	621	4,752	173	1,159	131	201	932	-	-	-	
岐阜県	948	8,834	203	1,530	144	199	1,071	-	-	-	
静岡県	30,837	429,531	12,157	241,717	7,718	12,493	135,233	143	1,421	64,557	
愛知県	20,195	285,143	7,557	140,656	5,077	7,889	77,471	62	597	35,479	
三重県	28,448	405,169	10,357	205,671	6,934	11,089	108,493	106	1,160	50,244	
滋賀県	490	7,089	117	1,244	92	158	1,150	1	3	147	
京都府	3,923	61,196	1,330	23,078	1,004	1,629	18,138	24	256	6,576	
大阪府	24,892	445,199	9,266	230,196	5,760	9,441	90,967	86	779	36,226	
兵庫県	63,869	933,460	22,785	441,198	15,168	24,381	256,315	252	2,488	109,788	
奈良	1,264	14,123	377	5,350	269	425	4,564	4	37	2,477	
和歌山	9,651	113,587	3,894	49,002	2,657	4,251	32,760	39	379	11,238	
鳥取県	16,193	304,801	6,446	168,197	4,634	8,089	103,878	128	1,539	61,685	
岡山県	25,004	406,163	9,679	182,303	6,285	10,608	99,693	123	1,290	41,769	
広島	16,145	239,446	5,552	112,762	3,748	6,088	63,224	59	506	23,855	
山口	51,836	760,343	19,714	382,552	12,070	20,617	218,580	238	2,441	104,477	
徳島	64,527	967,839	24,594	428,750	15,712	28,605	289,291	321	4,308	149,081	
香川県	23,432	355,121	7,999	158,588	5,183	9,136	113,948	105	1,122	56,731	
愛媛	22,883	356,799	8,789	188,003	6,103	10,892	136,117	159	1,896	78,621	
高知	62,709	1,076,965	21,762	486,264	14,977	26,354	296,533	309	3,543	135,321	
福岡	27,727	621,211	10,696	267,834	6,963	13,673	165,500	203	2,349	87,529	
福岡	68,260	1,113,077	24,282	522,345	15,581	29,299	384,253	425	5,070	234,945	
佐賀	16,240	206,055	5,531	81,216	3,342	5,871	46,716	75	785	21,264	
長門	128,567	1,951,439	45,482	906,543	28,827	52,137	604,292	819	8,915	332,526	
熊本	48,593	778,894	14,672	301,164	9,270	17,507	200,799	275	3,332	108,921	
大宮	39,485	580,233	14,536	274,389	9,776	17,042	183,448	256	2,520	95,272	
鹿島	47,607	702,468	15,966	269,616	10,001	18,956	175,133	275	3,034	85,407	
鹿島	62,013	1,007,241	24,433	492,375	15,594	30,583	354,799	461	5,695	191,732	
沖繩	26,390	403,471	8,966	178,295	5,822	9,787	131,737	139	1,545	80,565	

船員保険

(都道府県編)

注1. 制度改正により、平成22年1月以降において、平成21年12月まで船員保険から支給されていた職務上給付（労災保険相当分）は労災保険より
 注2. 高齢受給者分の現金給付（入院時食事療養・生活療養費（標準負担額差額支給）、療養費、移送費、高額療養費、その他の現金給付）は
 注3. 入院時食事療養費（標準負担額差額支給を除く）の件数は診療費の再掲であり、件数の合計には含まれていない。
 注4. 傷病手当金（職務上）の金額は、傷病手当特別支給金の支給金額を含んでいる。
 注5. 葬祭料（職務外）及び家族葬祭料の金額は、葬祭料付加金の支給金額を含んでいる。

決定状況(疾病給付)

分 者 險								
療 費						薬 剤 支 給		
入 院 外			歯 科			件 数	処方箋枚数	金 額
件 数	日 数	金 額	件 数	日 数	金 額			
千円			千円			千円		
257,243	362,179	2,399,374	66,950	140,867	774,989	156,094	180,381	1,542,473
16,509	22,593	146,393	4,320	9,656	56,570	11,251	12,822	132,155
8,599	12,765	76,657	1,884	4,856	27,847	5,367	6,408	54,684
5,273	7,475	46,766	1,552	3,419	20,717	3,323	3,774	37,859
16,688	25,322	189,645	4,027	8,525	45,091	10,014	11,781	114,757
1,371	2,053	9,948	299	751	4,377	916	1,040	7,070
1,313	1,978	9,950	323	641	2,971	840	980	9,276
3,830	5,383	28,483	891	1,813	8,738	2,703	3,106	23,949
2,553	3,498	32,039	731	1,468	8,075	1,347	1,531	11,672
111	135	1,137	45	88	457	49	52	358
146	198	1,284	38	92	339	50	56	477
527	734	4,035	253	477	2,575	316	344	2,243
9,637	13,735	90,066	2,703	5,303	27,982	6,032	6,903	52,618
3,627	4,751	28,291	1,211	2,324	12,655	1,830	2,061	24,040
8,330	11,213	64,334	2,481	4,626	24,634	5,758	6,576	40,394
2,799	3,552	22,143	825	1,542	8,161	1,713	1,951	12,013
854	1,369	15,524	218	420	2,476	449	514	3,510
3,625	5,000	36,024	889	1,975	10,780	1,765	2,063	25,585
1,510	2,073	14,133	353	696	3,544	533	616	3,815
72	115	737	21	42	184	43	55	520
71	79	326	60	122	606	42	43	227
93	112	525	51	87	545	59	65	460
6,139	8,318	55,968	1,436	2,754	14,708	3,880	4,354	31,201
3,890	5,208	31,342	1,125	2,084	10,649	2,108	2,399	20,658
5,347	7,117	41,658	1,481	2,812	16,591	2,882	3,281	37,482
48	74	291	43	81	712	24	25	82
737	924	9,017	243	449	2,546	309	345	3,700
4,201	5,665	36,895	1,473	2,997	17,846	2,220	2,559	16,841
11,642	15,864	111,994	3,274	6,029	34,533	5,956	6,891	47,839
196	258	1,371	69	130	715	107	127	740
2,076	2,817	16,164	542	1,055	5,357	958	1,115	7,920
3,634	4,884	33,452	872	1,666	8,740	1,535	1,829	19,895
4,965	7,052	44,224	1,197	2,266	13,701	2,968	3,521	26,523
2,907	4,202	31,613	782	1,380	7,756	1,369	1,632	11,451
9,492	13,547	89,166	2,340	4,629	24,936	6,361	7,423	55,406
12,368	17,863	104,609	3,023	6,434	35,601	8,071	9,375	71,681
3,949	5,601	44,396	1,129	2,413	12,822	2,137	2,461	18,352
4,689	6,574	43,800	1,255	2,422	13,696	2,292	2,581	18,783
11,597	16,506	128,189	3,071	6,305	33,023	5,309	6,193	64,767
5,408	8,099	58,656	1,352	3,225	19,315	3,300	3,811	42,122
11,797	16,646	110,535	3,359	7,583	38,773	7,628	8,925	68,981
2,737	3,903	19,438	530	1,183	6,014	2,027	2,344	24,992
22,458	31,012	200,992	5,550	12,210	70,774	14,945	17,252	155,009
7,212	10,287	71,646	1,783	3,888	20,232	4,811	5,628	47,159
7,745	10,507	66,941	1,775	4,015	21,234	4,211	4,928	48,568
7,767	11,293	61,886	1,959	4,629	27,840	5,473	6,297	54,456
12,274	18,213	130,036	2,859	6,675	33,031	8,042	9,276	68,483
4,430	5,612	36,654	1,253	2,630	14,518	2,771	3,068	21,702

支給される(平成22年1月以降の災害に限る)ようになっている。

被保険者分及び被扶養者分の現金給付に含まれている。

船員保険

(都道府県編)

第5表(続) 保 險 給 付

(被保険者分)

都道府県別	被 保										
	入院時食事療養費 (標準負担額差額支給を除く)			訪問看護療養費			入院時食事療養・生活療養費 (標準負担額差額支給)			療 養 費	
	件 数	回 数	金 額	件 数	日 数	金 額	件 数	回 数	金 額	件 数	金 額
総 数	6,662	180,663	88,615	59	289	3,015	—	—	—	16,632	105,056
			千円			千円			千円		千円
海											
北 道	458	11,131	5,454	—	—	—	—	—	—	778	3,888
青 森	221	5,489	2,829	—	—	—	—	—	—	275	2,064
岩 手	127	2,636	1,292	—	—	—	—	—	—	152	787
宮 城	472	12,887	6,551	2	9	74	—	—	—	587	6,100
秋 田	24	943	500	—	—	—	—	—	—	92	618
山 形	21	461	206	—	—	—	—	—	—	71	289
福 島	92	2,203	994	—	—	—	—	—	—	320	3,120
茨 城	38	706	337	—	—	—	—	—	—	265	1,334
栃 木	5	160	76	—	—	—	—	—	—	—	—
群 馬	5	86	23	—	—	—	—	—	—	2	82
埼 玉	10	154	85	—	—	—	—	—	—	3	16
千 葉	161	3,621	1,700	—	—	—	—	—	—	467	2,501
東 京	72	1,478	779	—	—	—	—	—	—	1,043	13,192
神 奈 川	146	3,489	1,730	—	—	—	—	—	—	646	3,422
新 潟	46	1,255	542	—	—	—	—	—	—	132	561
富 石	29	483	226	—	—	—	—	—	—	79	3,397
石 川	126	3,579	1,601	—	—	—	—	—	—	227	1,138
福 山	34	731	291	—	—	—	—	—	—	118	477
山 長	2	93	37	—	—	—	—	—	—	—	—
野 梨	—	—	—	—	—	—	—	—	—	—	—
岐 阜	—	—	—	—	—	—	—	—	—	—	—
静 岡	134	3,168	1,536	14	107	1,112	—	—	—	362	2,810
愛 知	58	1,383	682	—	—	—	—	—	—	240	1,121
三 重	96	2,820	1,265	—	—	—	—	—	—	385	2,304
滋 賀	2	23	10	—	—	—	—	—	—	1	2
京 都	22	448	227	—	—	—	—	—	—	12	100
大 阪	76	1,643	837	—	—	—	—	—	—	938	4,892
兵 庫	231	5,642	3,078	1	4	95	—	—	—	1,152	5,753
奈 良	4	95	42	—	—	—	—	—	—	1	4
和 歌 山	36	865	438	—	—	—	—	—	—	234	813
鳥 取	110	3,208	1,650	—	—	—	—	—	—	101	456
島 根	111	2,528	1,198	12	48	691	—	—	—	183	1,001
岡 山	57	1,271	664	—	—	—	—	—	—	307	1,437
広 島	215	5,463	2,851	4	4	47	—	—	—	867	4,085
山 口	285	10,005	4,788	—	—	—	—	—	—	524	2,667
徳 島	97	2,354	1,248	—	—	—	—	—	—	558	2,608
香 川	144	4,504	2,063	—	—	—	—	—	—	281	1,079
愛 媛	279	7,442	3,721	—	—	—	—	—	—	1,027	4,631
高 知	178	5,307	2,578	—	—	—	—	—	—	237	2,811
福 岡	389	12,000	6,038	5	16	159	—	—	—	858	4,291
佐 賀	72	1,906	786	10	39	352	—	—	—	96	598
長 崎	734	20,141	9,765	10	58	445	—	—	—	1,121	4,894
熊 本	234	7,590	3,416	1	4	40	—	—	—	370	1,935
大 分	236	5,711	2,704	—	—	—	—	—	—	372	1,806
宮 崎	232	6,868	3,200	—	—	—	—	—	—	305	1,173
鹿 兒 島	407	12,938	6,759	—	—	—	—	—	—	544	7,725
沖 縄	134	3,755	1,817	—	—	—	—	—	—	299	1,073

船員保険

(都道府県編)

決定状況(疾病給付)

分 者 險									
移送費		高 額 療 養 費							
		一 般 分				多 数 該 当 負 担 軽 減 分			
		入 院		そ の 他		入 院		そ の 他	
件 数	金 額	件 数	金 額	件 数	金 額	件 数	金 額	件 数	金 額
9	千円 6,044	—	千円 —	377	千円 21,990	—	千円 —	218	千円 13,099
—	—	—	—	27	1,638	—	—	12	1,100
1	136	—	—	3	69	—	—	1	39
—	—	—	—	3	108	—	—	1	2
1	3,377	—	—	18	681	—	—	21	2,070
—	—	—	—	1	27	—	—	—	—
—	—	—	—	—	—	—	—	1	38
1	521	—	—	4	330	—	—	3	176
—	—	—	—	3	294	—	—	—	—
—	—	—	—	—	—	—	—	—	—
—	—	—	—	—	—	—	—	—	—
—	—	—	—	9	242	—	—	—	—
—	—	—	—	25	1,270	—	—	9	1,468
—	—	—	—	18	1,258	—	—	—	—
—	—	—	—	1	92	—	—	—	—
2	674	—	—	2	10	—	—	1	2
—	—	—	—	1	17	—	—	8	229
—	—	—	—	1	3	—	—	—	—
—	—	—	—	—	—	—	—	—	—
—	—	—	—	7	1,032	—	—	—	—
—	—	—	—	4	313	—	—	9	545
—	—	—	—	5	580	—	—	—	—
—	—	—	—	—	—	—	—	—	—
—	—	—	—	1	64	—	—	—	—
—	—	—	—	21	1,512	—	—	2	164
—	—	—	—	13	746	—	—	15	765
—	—	—	—	—	—	—	—	—	—
—	—	—	—	3	103	—	—	2	81
—	—	—	—	1	43	—	—	8	171
—	—	—	—	9	283	—	—	2	151
—	—	—	—	16	722	—	—	3	86
—	—	—	—	26	1,391	—	—	9	439
—	—	—	—	24	2,656	—	—	6	371
—	—	—	—	19	1,365	—	—	2	26
1	30	—	—	8	187	—	—	1	96
—	—	—	—	27	1,939	—	—	29	440
—	—	—	—	7	232	—	—	13	269
—	—	—	—	13	214	—	—	15	2,279
—	—	—	—	2	35	—	—	3	83
1	20	—	—	12	520	—	—	19	829
—	—	—	—	14	676	—	—	3	293
—	—	—	—	4	565	—	—	11	472
—	—	—	—	9	256	—	—	2	98
2	1,286	—	—	12	350	—	—	4	159
—	—	—	—	4	168	—	—	3	158

船員保険

(都道府県編)

第5表 (続) 保 險 給 付

(被保険者分)

都道府県別	被 保								
	傷 病 手 当 金								
	計			職 務 上			職 務 外		
	件 数	日 数	金 額	件 数	日 数	金 額	件 数	日 数	金 額
総 数	6,393	232,666	1,911,053	318	15,567	189,604	6,075	217,099	1,721,450
北 海 道	435	13,057	148,927	78	2,439	30,017	357	10,618	118,909
青 森 手 城 田	135	5,128	39,491	—	—	—	135	5,128	39,491
岩 手 宮 城 田	94	4,038	36,131	25	846	13,507	69	3,192	22,624
秋 田	388	12,996	103,379	24	732	13,854	364	12,264	89,525
	29	947	6,834	—	—	—	29	947	6,834
山 形 島 城 木 馬	11	406	1,568	—	—	—	11	406	1,568
福 茨 栃 群	94	4,158	24,263	5	365	4,284	89	3,793	19,979
	85	2,615	26,021	—	—	—	85	2,615	26,021
	2	75	155	—	—	—	2	75	155
	—	—	—	—	—	—	—	—	—
埼 千 東 神 新	3	82	547	—	—	—	3	82	547
	104	4,169	26,662	6	460	10,087	98	3,709	16,575
奈 京 川 潟	543	19,023	233,420	5	365	11,776	538	18,658	221,644
	242	9,283	76,887	4	476	4,591	238	8,807	72,296
	50	1,635	14,746	—	—	—	50	1,635	14,746
富 石 福 山 長	15	474	4,434	—	—	—	15	474	4,434
	67	2,557	9,343	—	—	—	67	2,557	9,343
	18	672	3,643	—	—	—	18	672	3,643
	—	—	—	—	—	—	—	—	—
	—	—	—	—	—	—	—	—	—
岐 静 愛 三 滋	—	—	—	—	—	—	—	—	—
	147	5,636	61,034	—	—	—	147	5,636	61,034
	107	3,803	38,245	11	394	5,408	96	3,409	32,837
	130	5,368	49,243	18	974	10,918	112	4,394	38,324
	—	—	—	—	—	—	—	—	—
京 大 兵 奈 和	4	126	849	—	—	—	4	126	849
	291	10,567	105,179	4	365	5,491	287	10,202	99,688
	389	13,165	109,039	17	823	7,797	372	12,342	101,242
歌 山	—	—	—	—	—	—	—	—	—
	35	870	5,893	12	366	3,635	23	504	2,258
鳥 島 岡 広 山	137	4,289	37,550	—	—	—	137	4,289	37,550
	160	5,167	44,275	—	—	—	160	5,167	44,275
	90	3,586	30,768	14	956	13,825	76	2,630	16,942
	320	11,920	86,368	38	1,540	14,114	282	10,380	72,253
	221	7,767	52,514	4	356	5,157	217	7,411	47,357
德 香 愛 高 福	81	3,078	18,722	—	—	—	81	3,078	18,722
	96	3,633	26,934	12	366	1,319	84	3,267	25,615
	321	12,157	98,162	5	135	1,457	316	12,022	96,705
	139	7,848	47,502	24	1,886	13,742	115	5,962	33,760
	156	6,262	47,325	—	—	—	156	6,262	47,325
佐 長 熊 大 宮	46	1,471	5,771	—	—	—	46	1,471	5,771
	464	16,944	115,891	9	1,271	13,144	455	15,673	102,747
	181	6,946	40,425	1	148	2,215	180	6,798	38,210
	140	5,031	33,536	—	—	—	140	5,031	33,536
	150	5,501	32,859	—	—	—	150	5,501	32,859
鹿 児 島 沖 繩	214	7,699	48,643	—	—	—	214	7,699	48,643
	59	2,517	17,877	2	304	3,264	57	2,213	14,612

船員保険

(都道府県編)

決定状況 (疾病給付)

分 者 險														
休業手当金			葬 祭 料						出産育児一時金		出 産 手 当 金			
			計		職 務 上		職 務 外							
件 数	日 数	金 額	件 数	金 額	件 数	金 額	件 数	金 額	件 数	金 額	件 数	日 数	金 額	
		千円		千円		千円		千円		千円			千円	
1,134	52,767	188,299	130	87,678	8	6,908	122	80,770	10	4,184	6	825	6,236	
195	8,402	41,573	5	4,920	—	—	5	4,920	1	420	—	—	—	
40	2,011	6,382	6	4,500	—	—	6	4,500	—	—	—	—	—	
17	976	4,930	4	1,938	1	978	3	960	—	—	—	—	—	
73	4,213	19,202	9	6,600	—	—	9	6,600	—	—	—	—	—	
1	32	52	—	—	—	—	—	—	—	—	—	—	—	
1	2	23	1	820	—	—	1	820	—	—	—	—	—	
25	1,258	7,435	1	520	—	—	1	520	—	—	—	—	—	
20	860	2,640	—	—	—	—	—	—	—	—	—	—	—	
1	122	1,265	—	—	—	—	—	—	—	—	—	—	—	
—	—	—	—	—	—	—	—	—	—	—	—	—	—	
18	759	1,724	4	1,556	—	—	4	1,556	1	420	—	—	—	
27	1,369	6,967	3	1,788	—	—	3	1,788	2	840	—	—	—	
35	1,530	5,479	3	1,500	—	—	3	1,500	—	—	—	—	—	
4	246	2,071	2	1,720	—	—	2	1,720	—	—	—	—	—	
9	380	1,696	1	340	—	—	1	340	—	—	—	—	—	
10	513	1,332	1	236	—	—	1	236	—	—	—	—	—	
15	528	579	3	1,680	—	—	3	1,680	—	—	—	—	—	
—	—	—	—	—	—	—	—	—	—	—	—	—	—	
—	—	—	—	—	—	—	—	—	—	—	—	—	—	
25	1,219	5,739	3	1,617	—	—	3	1,617	1	404	—	—	—	
10	265	672	2	950	—	—	2	950	—	—	—	—	—	
15	652	2,806	3	2,594	2	1,774	1	820	1	420	2	84	486	
—	—	—	—	—	—	—	—	—	—	—	—	—	—	
—	—	—	—	—	—	—	—	—	—	—	—	—	—	
27	1,496	3,815	5	3,729	—	—	5	3,729	1	420	1	296	1,841	
80	3,736	10,812	11	6,756	—	—	11	6,756	—	—	—	—	—	
—	—	—	—	—	—	—	—	—	—	—	—	—	—	
4	171	475	1	520	—	—	1	520	—	—	—	—	—	
30	963	4,554	—	—	—	—	—	—	—	—	—	—	—	
58	2,063	6,947	2	1,540	—	—	2	1,540	—	—	—	—	—	
17	1,041	2,749	2	1,660	—	—	2	1,660	—	—	—	—	—	
47	2,298	6,412	10	6,973	1	1,000	9	5,974	—	—	—	—	—	
36	1,685	4,782	—	—	—	—	—	—	—	—	—	—	—	
17	506	1,279	2	1,040	—	—	2	1,040	—	—	—	—	—	
4	203	457	1	720	—	—	1	720	1	420	1	107	1,118	
64	3,328	8,833	8	7,240	—	—	8	7,240	—	—	—	—	—	
31	1,273	2,694	6	4,125	1	465	5	3,660	—	—	—	—	—	
19	853	2,450	5	3,656	—	—	5	3,656	1	420	1	233	2,279	
4	436	1,064	1	820	—	—	1	820	—	—	—	—	—	
74	3,145	8,735	9	6,141	2	1,781	7	4,360	—	—	—	—	—	
17	1,143	3,074	5	3,347	1	911	4	2,436	—	—	—	—	—	
21	1,120	2,572	1	720	—	—	1	720	—	—	—	—	—	
24	959	1,741	2	700	—	—	2	700	—	—	—	—	—	
16	885	1,946	3	1,292	—	—	3	1,292	1	420	1	105	513	
3	126	343	5	3,420	—	—	5	3,420	—	—	—	—	—	

船員保険

(都道府県編)

第5表(続) 保険給付

(被扶養者分)

都道府県別	被 扶 養								
	合 計		診						
			計			入 院		入	
	件 数	金 額	件 数	日 数	金 額	件 数	日 数	金 額	件 数
総 数	829,083	9,998,447	537,054	921,298	7,461,189	8,315	92,525	3,056,598	433,310
北海道	57,706	778,124	36,126	62,527	580,389	829	7,326	270,459	29,065
青森	26,997	326,128	16,929	30,564	242,961	233	2,804	98,664	14,052
岩手	20,313	274,245	13,713	24,113	216,595	241	3,252	93,335	10,838
宮城	55,481	616,498	36,699	57,858	465,038	341	3,546	153,310	30,042
秋田	4,126	40,719	2,653	4,178	29,147	38	352	11,363	2,130
山形	4,692	41,609	3,068	4,790	28,701	33	263	8,441	2,518
福島	9,850	116,028	6,062	10,674	82,728	103	1,640	38,457	5,015
茨城	6,125	64,524	3,913	5,787	39,072	38	258	11,384	3,078
栃木	717	6,956	512	804	5,499	10	48	2,594	408
群馬	586	5,467	422	666	3,866	5	26	982	322
埼玉県	3,497	25,896	2,220	3,722	19,763	28	209	6,013	1,840
千葉県	28,121	271,233	18,749	30,640	204,653	236	2,117	65,754	15,142
東京都	14,347	198,622	7,611	12,637	101,569	125	1,196	42,191	6,145
神奈川県	27,183	261,813	16,678	26,447	170,223	171	1,219	61,429	13,441
新潟県	6,531	71,530	4,313	6,863	56,282	44	498	24,492	3,398
富山県	2,134	23,333	1,422	2,143	15,658	20	171	6,811	1,214
石川県	8,833	151,107	6,091	11,393	124,099	158	2,226	72,092	4,930
福山県	4,630	40,884	3,312	5,220	32,589	28	183	5,953	2,864
山梨県	232	1,674	151	233	1,337	2	10	517	121
長野県	443	3,570	296	417	2,767	2	41	1,087	249
岐阜県	742	7,274	511	855	5,890	6	37	2,348	427
静岡県	17,229	168,135	11,019	16,900	113,439	111	884	28,045	8,839
愛知県	11,864	120,701	8,062	13,223	91,711	95	1,063	28,315	6,368
滋賀県	16,648	165,301	11,058	17,483	123,196	113	938	36,178	8,917
三重県	338	4,546	229	409	3,358	6	67	1,392	175
京都府	2,385	32,910	1,789	2,806	28,153	23	251	15,553	1,452
大阪府	14,275	183,363	9,045	15,292	123,822	135	1,417	56,549	7,252
兵庫県	38,122	420,449	26,144	42,641	317,557	314	3,312	106,393	20,527
奈良県	851	8,096	629	950	6,920	8	70	3,323	492
和歌山県	5,149	54,344	3,668	6,023	40,989	48	462	15,312	3,006
鳥取県	9,064	109,570	6,396	10,690	82,234	102	1,017	32,096	5,438
島根県	14,002	203,988	9,143	15,994	151,615	194	2,398	79,107	7,565
岡山県	9,880	106,880	6,669	11,133	80,075	93	673	23,149	5,308
広島県	28,956	318,713	18,245	31,094	222,110	235	2,065	84,407	14,809
山口県	35,535	437,215	22,380	41,616	317,066	371	5,288	125,180	18,072
徳島県	13,666	154,944	8,924	14,334	117,296	103	1,247	42,122	7,153
香川県	12,727	140,048	8,784	14,984	104,447	114	1,271	37,765	6,929
愛媛県	37,228	486,374	25,393	44,433	368,700	383	4,204	154,181	19,924
高知県	15,099	311,965	10,092	17,463	269,996	161	2,261	65,374	8,175
福岡県	41,111	524,605	26,055	46,700	390,961	450	4,549	187,128	20,690
佐賀県	9,934	107,166	6,365	11,565	76,198	89	1,135	32,650	5,178
長門県	77,064	914,462	49,493	87,736	698,583	873	10,828	322,568	39,860
熊本県	31,403	413,373	19,681	35,089	315,249	380	4,263	157,810	16,310
大宮	22,714	269,467	15,136	26,097	211,454	262	2,758	83,644	12,401
鹿兒島	28,534	363,160	17,904	34,534	286,656	384	6,143	147,632	14,214
沖縄県	35,591	449,128	22,765	41,980	335,177	395	5,086	143,613	18,469
	16,428	202,309	10,535	17,598	155,398	182	1,453	69,438	8,548

船員保険

(都道府県編)

決定状況(疾病給付)

者 分										
療 費					(再 掲) 義 務 教 育 就 学 前					
院 外		歯 科			計			入 院		
日 数	金 額	件 数	日 数	金 額	件 数	日 数	金 額	件 数	日 数	金 額
	千円			千円			千円			千円
652,813	3,594,583	95,429	175,960	810,007	102,287	172,209	1,246,274	1,640	11,252	544,465
42,356	246,188	6,232	12,845	63,743	8,100	13,607	123,794	271	1,604	69,727
22,073	116,472	2,644	5,687	27,825	2,275	3,855	21,973	37	182	6,631
15,924	98,734	2,634	4,937	24,526	1,790	2,994	30,322	37	378	18,157
42,991	263,579	6,316	11,321	48,149	3,540	5,224	35,361	27	100	12,471
3,016	14,253	485	810	3,530	555	842	4,044	7	25	670
3,676	16,481	517	851	3,779	600	1,002	7,428	15	98	3,938
7,303	36,472	944	1,731	7,800	1,095	1,829	10,470	14	84	3,739
4,078	20,374	797	1,451	7,314	840	1,219	6,417	8	41	992
598	2,278	94	158	628	138	231	1,871	5	20	1,114
459	2,005	95	181	880	107	186	1,067	2	5	213
2,897	10,890	352	616	2,861	634	978	4,069	4	14	105
22,832	113,010	3,371	5,691	25,889	4,843	7,539	52,099	72	350	19,283
9,192	48,810	1,341	2,249	10,569	1,685	2,826	19,477	26	156	8,542
19,965	84,969	3,066	5,263	23,826	4,963	8,270	57,416	58	366	22,216
4,887	25,396	871	1,478	6,394	609	958	5,760	4	13	331
1,639	7,306	188	333	1,541	375	580	5,260	8	67	3,081
7,213	42,975	1,003	1,954	9,032	1,169	2,483	33,534	50	714	25,647
4,308	23,320	420	729	3,317	1,198	1,882	9,627	13	60	2,362
182	619	28	41	201	53	84	235	—	—	—
308	1,424	45	68	256	79	94	413	—	—	—
694	2,811	78	124	731	196	372	1,863	3	15	527
12,557	69,647	2,069	3,459	15,747	2,306	3,544	20,112	25	109	5,207
9,724	51,348	1,599	2,436	12,048	2,348	3,915	18,936	18	83	3,311
13,069	71,347	2,028	3,476	15,671	2,049	3,238	26,494	25	222	12,336
239	1,358	48	103	608	59	93	423	2	6	96
2,011	10,288	314	544	2,312	438	734	15,219	6	127	12,471
10,979	52,264	1,658	2,896	15,009	1,729	2,736	25,277	17	120	13,090
30,460	167,706	5,303	8,869	43,458	5,002	8,061	51,589	43	307	14,797
673	2,769	129	207	828	110	163	1,163	1	11	471
4,470	20,526	614	1,091	5,150	454	700	4,818	5	38	1,448
8,106	43,214	856	1,567	6,924	1,327	2,227	14,100	29	123	4,208
11,138	59,265	1,384	2,458	13,243	2,238	3,685	23,779	36	192	8,918
8,468	46,767	1,268	1,992	10,159	1,564	2,678	15,294	22	104	4,894
23,270	109,220	3,201	5,759	28,483	4,071	7,320	63,815	82	887	36,836
28,664	158,293	3,937	7,664	33,593	3,576	6,435	32,037	35	193	7,038
10,141	61,032	1,668	2,946	14,142	1,436	2,508	14,125	13	61	3,322
10,730	52,152	1,741	2,983	14,530	1,757	2,757	16,015	29	128	5,096
31,485	177,232	5,086	8,744	37,286	4,505	8,276	70,112	77	703	35,612
11,890	187,730	1,756	3,312	16,892	913	1,521	10,027	14	100	3,094
32,635	160,049	4,915	9,516	43,783	6,149	10,540	66,377	101	529	25,849
8,351	34,185	1,098	2,079	9,363	1,417	2,605	21,964	25	293	13,276
60,195	302,168	8,760	16,713	73,847	7,817	13,068	76,763	109	530	21,409
25,158	132,967	2,991	5,668	24,472	4,422	8,442	88,575	101	1,043	56,549
18,422	105,129	2,473	4,917	22,681	2,434	4,369	28,056	29	290	10,539
21,827	109,816	3,306	6,564	29,207	3,103	5,305	28,399	36	164	5,044
28,917	159,409	3,901	7,977	32,155	3,394	5,590	37,444	55	332	16,227
12,643	70,337	1,805	3,502	15,623	2,825	4,644	42,860	44	265	23,579

船員保険

(都道府県編)

第5表 (続) 保 險 給 付

(被扶養者分)

都道府県別	被 扶 養								
	(再 掲) 義 務 教 育 就 学 前						薬 剤 支 給		
	入 院 外			歯 科					
	件 数	日 数	金 額	件 数	日 数	金 額	件 数	処方箋枚数	金 額
総 数	88,921	143,307	616,823	11,726	17,650	84,987	267,306	342,882	1,768,376
北 海 道	6,924	10,546	46,684	905	1,457	7,383	20,464	25,469	146,446
青 森 手 城 田	2,000	3,216	13,334	238	457	2,008	9,697	12,463	66,808
岩 手 宮 城 秋 田	1,492	2,172	10,364	261	444	1,801	6,465	7,954	50,039
	3,116	4,577	20,299	397	547	2,590	18,104	22,527	133,396
	452	668	2,843	96	149	530	1,425	1,753	8,940
山 福 山 福 茨 栃 群 山	527	824	3,149	58	80	341	1,596	2,028	11,037
	907	1,430	5,393	174	315	1,338	3,451	4,392	26,300
	764	1,068	4,844	68	110	581	2,022	2,421	14,494
	119	194	666	14	17	91	205	271	1,424
	84	147	714	21	34	140	164	223	1,586
埼 千 東 神 奈 川 新 潟	581	896	3,638	49	68	326	1,277	1,688	5,955
	4,289	6,552	29,754	482	637	3,063	8,874	11,227	46,740
	1,469	2,443	9,732	190	227	1,203	3,955	5,025	20,054
	4,378	7,178	31,288	527	726	3,912	9,469	12,249	51,721
	538	862	5,065	67	83	364	2,112	2,660	11,343
富 石 福 山 長 岐 静 愛 三 滋	326	454	1,936	41	59	243	634	756	3,670
	1,022	1,633	7,224	97	136	662	2,489	3,108	16,837
	1,094	1,663	6,571	91	159	694	1,203	1,617	5,715
	44	75	181	9	9	54	81	107	328
	73	85	375	6	9	38	147	180	758
	174	337	1,199	19	20	138	231	356	1,351
	1,970	2,970	12,550	311	465	2,355	5,697	7,214	38,856
	2,043	3,472	13,460	287	360	2,165	3,484	4,794	17,124
	1,804	2,721	12,998	220	295	1,160	5,050	6,457	27,194
	52	79	308	5	8	19	108	145	1,137
京 大 兵 奈 和 歌 山	391	560	2,569	41	47	179	563	680	3,770
	1,502	2,298	10,264	210	318	1,923	3,625	4,597	26,899
	4,212	6,727	31,443	747	1,027	5,349	10,615	13,807	64,616
	99	141	649	10	11	43	222	251	1,105
	409	597	2,870	40	65	499	1,121	1,388	5,766
鳥 島 岡 広 山	1,197	1,951	9,209	101	153	683	2,504	3,226	17,043
	1,973	3,171	13,339	229	322	1,522	4,697	5,998	35,917
	1,346	2,322	9,135	196	252	1,264	2,674	3,853	14,880
	3,517	5,764	23,219	472	669	3,760	9,428	12,413	60,337
	3,182	5,672	22,319	359	570	2,680	12,111	15,903	90,831
徳 香 愛 高 福	1,266	2,199	9,537	157	248	1,267	3,830	5,005	23,390
	1,410	2,204	8,969	318	425	1,951	3,446	4,424	25,498
	3,862	6,789	31,107	566	784	3,393	10,059	13,498	64,588
	781	1,231	5,993	118	190	940	4,786	5,961	35,526
	5,191	8,814	34,070	857	1,197	6,458	13,763	18,562	93,431
佐 長 熊 大 宮	1,221	2,002	7,321	171	310	1,367	3,421	4,567	26,017
	6,890	11,195	49,091	818	1,343	6,263	25,853	32,667	168,623
	3,929	6,762	29,259	392	637	2,767	11,170	14,707	76,940
	2,119	3,606	15,310	286	473	2,206	7,104	9,399	47,265
	2,710	4,458	20,424	357	683	2,931	10,244	12,914	55,432
鹿 児 島 沖 縄	2,961	4,671	18,845	378	587	2,372	12,164	15,109	89,966
	2,511	3,911	17,310	270	468	1,970	5,502	6,869	31,283

船員保険

(都道府県編)

決定状況(疾病給付)

者 分								
(再掲) 義務教育就学前			入院時食事療養費 (標準負担額差額支給を除く)			(再掲) 義務教育就学前		
			件数	回数	金額			
件数	処方箋枚数	金額	件数	回数	金額	件数	回数	金額
		千円			千円			千円
61,590	91,643	258,411	7,283	220,971	88,932	1,206	18,976	7,306
5,392	7,527	23,090	738	16,682	6,737	228	2,920	1,154
1,518	2,269	5,478	220	6,790	2,762	34	364	145
1,061	1,473	4,419	231	8,358	3,342	32	912	353
2,044	2,916	8,469	314	8,605	3,558	23	169	67
318	423	1,182	36	794	325	6	41	16
400	558	1,799	27	532	224	12	176	70
731	1,099	3,423	97	4,241	1,751	12	122	44
559	714	2,100	38	565	218	8	90	28
64	103	373	5	83	33	3	34	13
38	62	209	2	36	14	—	—	—
429	638	2,047	23	456	178	1	7	3
2,659	3,836	10,362	195	5,057	1,978	53	573	220
1,120	1,577	4,208	98	1,812	739	21	291	114
3,311	4,790	13,091	141	2,427	941	46	710	272
347	536	1,366	44	1,304	539	4	29	10
157	195	634	17	402	158	5	153	60
663	960	2,261	122	4,285	1,734	24	465	181
558	811	1,686	21	284	116	9	86	34
37	56	171	2	24	9	—	—	—
39	47	139	2	114	45	—	—	—
99	182	569	4	85	34	2	29	11
1,385	1,960	5,846	97	2,117	827	22	238	90
1,301	2,093	5,643	88	2,594	828	15	127	45
1,203	1,751	4,336	86	1,921	737	15	306	117
39	60	178	5	190	47	2	13	3
153	191	593	18	638	249	5	359	136
859	1,171	3,043	119	3,350	1,328	10	169	66
2,619	3,868	9,864	274	8,292	3,260	32	624	239
38	51	105	8	186	71	1	30	11
180	235	565	44	1,121	474	4	91	29
564	850	2,050	82	2,191	848	21	168	64
1,325	1,917	5,962	166	5,737	2,265	22	342	133
823	1,439	3,712	85	1,583	624	17	192	77
2,509	3,755	11,137	187	3,777	1,526	53	1,092	426
2,379	3,764	10,528	317	12,810	5,185	26	269	103
790	1,343	3,512	89	3,127	1,286	8	35	14
841	1,239	3,428	97	3,102	1,214	15	212	83
2,444	4,092	11,292	336	10,514	4,203	53	1,478	563
513	736	2,066	154	5,992	2,465	10	143	55
3,783	5,943	19,654	385	10,987	4,447	74	916	348
808	1,218	2,815	83	2,705	1,011	23	640	247
4,737	7,171	20,212	771	26,796	10,832	73	837	312
2,928	4,547	14,046	334	9,797	3,948	72	1,570	605
1,593	2,572	6,620	241	7,009	2,796	23	721	282
2,191	3,256	8,269	350	16,592	7,144	16	224	80
2,229	3,142	8,175	338	11,788	4,665	42	649	241
1,812	2,507	7,685	152	3,119	1,214	29	360	141

船員保険

(都道府県編)

第5表(続) 保険給付

(被扶養者分)

都道府県別	被 扶 養									
	訪問看護療養費						入院時食事療養・生活療養費 (標準負担額差額支給)			療
	件数	日数	金額	(再掲) 義務教育就学前			件数	回数	金額	
				件数	日数	金額				
総数	495	2,546	19,317	33	212	1,799	—	—	—	22,230
北海道	30	133	1,123	—	—	—	—	—	—	969
青森	5	54	430	—	—	—	—	—	—	335
岩手	10	45	253	—	—	—	—	—	—	114
宮城	67	246	1,861	—	—	—	—	—	—	573
秋田	12	145	958	—	—	—	—	—	—	33
山形	—	—	—	—	—	—	—	—	—	21
福島	—	—	—	—	—	—	—	—	—	316
茨城	—	—	—	—	—	—	—	—	—	164
栃木	—	—	—	—	—	—	—	—	—	—
群馬	—	—	—	—	—	—	—	—	—	—
埼玉	—	—	—	—	—	—	—	—	—	—
千葉	24	76	589	—	—	—	—	—	—	432
東京都	—	—	—	—	—	—	—	—	—	2,533
神奈川県	△ 2	△ 12	△ 87	—	—	—	—	—	—	932
新潟	—	—	—	—	—	—	—	—	—	98
富山	—	—	—	—	—	—	—	—	—	72
石川県	19	101	756	—	—	—	—	—	—	216
福山	—	—	—	—	—	—	—	—	—	108
山梨	—	—	—	—	—	—	—	—	—	—
長野	—	—	—	—	—	—	—	—	—	—
岐阜	—	—	—	—	—	—	—	—	—	—
静岡県	—	—	—	—	—	—	—	—	—	462
愛知県	—	—	—	—	—	—	—	—	—	282
滋賀	16	131	1,086	16	131	1,086	—	—	—	481
京都	—	—	—	—	—	—	—	—	—	1
大阪	12	23	232	—	—	—	—	—	—	20
兵庫県	—	—	—	—	—	—	—	—	—	1,524
奈良	23	102	712	—	—	—	—	—	—	1,250
和歌山	—	—	—	—	—	—	—	—	—	—
鳥取	—	—	—	—	—	—	—	—	—	344
島根	—	—	—	—	—	—	—	—	—	139
岡山	9	16	123	—	—	—	—	—	—	109
広島	—	—	—	—	—	—	—	—	—	507
山口	5	23	197	5	23	197	—	—	—	1,176
徳島	41	145	1,330	—	—	—	—	—	—	906
香川県	—	—	—	—	—	—	—	—	—	874
愛媛	—	—	—	—	—	—	—	—	—	467
高知県	25	268	1,900	4	31	268	—	—	—	1,577
福岡	—	—	—	—	—	—	—	—	—	203
佐賀	14	102	711	1	3	41	—	—	—	1,177
長門	—	—	—	—	—	—	—	—	—	139
熊本市	109	531	4,059	—	—	—	—	—	—	1,526
大宮	13	75	558	—	—	—	—	—	—	486
宮崎	12	50	390	—	—	—	—	—	—	425
鹿児島	—	—	—	—	—	—	—	—	—	333
鹿儿岛	20	141	952	7	24	207	—	—	—	577
沖縄	31	151	1,184	—	—	—	—	—	—	329

船員保険

(都道府県編)

決定状況(疾病給付)

者 分										
養 費	移 送 費		高 額 療 養 費							
			一 般 分				多数該当負担軽減分			
			入 院		そ の 他		入 院		そ の 他	
金 額	件 数	金 額	件 数	金 額	件 数	金 額	件 数	金 額	件 数	金 額
千円		千円		千円		千円		千円		千円
112,676	3	32	—	—	461	21,470	—	—	346	16,102
4,799	—	—	—	—	28	2,204	—	—	7	410
1,515	—	—	—	—	3	183	—	—	2	76
557	—	—	—	—	2	5	—	—	1	92
2,961	—	—	—	—	6	414	—	—	11	156
202	—	—	—	—	—	—	—	—	—	—
58	—	—	—	—	3	192	—	—	—	—
1,295	—	—	—	—	11	149	—	—	1	40
1,040	—	—	—	—	5	195	—	—	—	—
—	—	—	—	—	—	—	—	—	—	—
—	—	—	—	—	—	—	—	—	—	—
—	—	—	—	—	—	—	—	—	—	—
2,467	—	—	—	—	7	259	—	—	—	—
12,275	1	12	—	—	75	3,978	—	—	40	1,463
5,018	—	—	—	—	23	863	—	—	5	147
690	—	—	—	—	2	156	—	—	—	—
421	—	—	—	—	1	51	—	—	—	—
1,315	—	—	—	—	3	82	—	—	—	—
405	—	—	—	—	2	98	—	—	—	—
—	—	—	—	—	—	—	—	—	—	—
—	—	—	—	—	—	—	—	—	—	—
2,249	—	—	—	—	11	296	—	—	11	456
1,622	—	—	—	—	5	293	—	—	10	404
2,403	—	—	—	—	18	325	—	—	—	—
3	—	—	—	—	—	—	—	—	—	—
85	—	—	—	—	—	—	—	—	—	—
8,406	—	—	—	—	12	470	—	—	18	431
6,426	—	—	—	—	23	894	—	—	7	345
—	—	—	—	—	—	—	—	—	—	—
1,637	—	—	—	—	4	748	—	—	1	110
532	—	—	—	—	4	93	—	—	—	—
591	—	—	—	—	5	262	—	—	11	1,510
2,440	—	—	—	—	6	181	—	—	4	85
7,490	—	—	—	—	23	713	—	—	20	818
4,369	—	—	—	—	25	1,716	—	—	37	2,137
4,111	—	—	—	—	7	242	—	—	12	597
2,437	—	—	—	—	5	166	—	—	11	408
7,602	—	—	—	—	46	1,848	—	—	47	2,368
843	—	—	—	—	8	660	—	—	6	514
5,401	—	—	—	—	17	746	—	—	21	1,188
625	—	—	—	—	2	179	—	—	—	—
7,424	2	20	—	—	19	789	—	—	6	382
2,699	—	—	—	—	11	260	—	—	9	85
1,829	—	—	—	—	10	458	—	—	15	334
2,008	—	—	—	—	8	536	—	—	19	806
2,986	—	—	—	—	18	700	—	—	14	738
1,438	—	—	—	—	3	64	—	—	—	—

船員保険

(都道府県編)

第5表(続) 保険給付

(被扶養者分)

(高齢受給者分(一般))

都道府県別	被扶養者分				高齢					
	家族葬祭料		家族出産育児一時金		診					
					計			入院		
	件数	金額	件数	金額	件数	日数	金額	件数	日数	
総数	84	千円 46,962	1,104	千円 463,392	36,661	78,058	千円 994,890	1,031	14,534	
北海道	3	2,884	79	33,132	1,423	2,801	36,818	28	433	
北青岩宮秋	3	1,750	23	9,644	1,332	2,773	43,493	51	580	
森手城田	—	—	8	3,360	801	1,504	20,304	10	153	
田	2	1,134	19	7,980	2,138	3,619	35,511	35	510	
秋	1	308	2	840	250	397	4,308	6	15	
山福茨栃群	1	137	3	1,260	203	363	4,166	6	40	
形島城木馬	—	—	9	3,764	491	989	13,953	15	109	
群	1	1,106	20	8,400	268	440	4,614	4	23	
玉葉京川潟	—	—	—	—	—	—	—	—	—	
埼千東神新	—	—	—	—	46	72	695	1	2	
奈	2	686	33	13,860	1,525	3,010	54,687	48	506	
京川	16	9,828	116	48,704	198	413	6,358	6	61	
川	2	1,098	76	31,888	555	1,181	14,736	18	197	
潟	—	—	6	2,520	395	875	8,396	13	290	
富石福山長	1	1,694	4	1,680	145	469	6,951	9	156	
山	—	—	15	6,284	494	1,026	16,448	14	190	
井梨野	1	280	4	1,680	131	347	3,693	2	38	
野	—	—	—	—	8	9	38	—	—	
早岡知重賀	—	—	—	—	4	5	22	—	—	
岐静愛三滋	—	—	—	—	2	3	20	—	—	
岡	1	252	28	11,760	734	1,315	11,746	8	86	
知	3	1,159	18	7,560	471	1,346	17,985	22	519	
重	1	280	24	10,080	918	2,063	26,618	24	522	
賀	—	—	—	—	25	54	1,206	3	16	
都阪庫良山	—	—	1	420	139	221	2,584	4	40	
京大兵奈和	2	1,442	49	20,564	718	1,674	22,295	25	275	
歌	7	4,393	53	22,244	1,777	3,393	54,231	46	583	
良	—	—	—	—	20	37	185	—	—	
山	—	—	11	4,620	400	749	7,433	2	38	
取根山島口	—	—	21	8,820	430	1,408	23,639	20	415	
島	2	784	26	10,920	722	1,524	12,681	15	130	
岡	1	616	19	7,980	417	704	12,135	8	70	
広	6	3,262	53	22,260	1,616	3,176	30,889	23	224	
山	2	720	33	13,860	2,097	4,406	61,052	57	688	
島川媛知岡	2	882	17	7,140	1,004	1,809	18,950	11	12	
徳香愛高福	—	—	14	5,880	777	1,614	19,492	21	234	
高	7	4,116	74	31,048	2,096	4,562	59,502	64	827	
福	2	1,120	2	840	936	1,844	23,615	18	181	
岡	3	2,100	61	25,620	1,388	3,420	42,370	57	819	
賀崎本分崎	1	616	6	2,520	444	987	12,924	18	305	
佐長熊大宮	5	2,330	51	21,420	3,293	8,328	85,292	112	1,807	
崎	1	210	32	13,424	1,369	3,302	44,488	67	1,185	
本	1	336	11	4,604	1,255	2,068	22,430	23	236	
分	3	935	23	9,644	1,515	3,048	44,549	36	628	
崎	—	—	—	—	—	—	—	—	—	
鹿児島	1	504	32	13,440	1,102	3,536	50,554	72	1,301	
沖	—	—	28	11,728	571	1,113	9,074	7	54	

船員保険

(都道府県編)

決定状況 (疾病給付)

受給者分 (一般)									
療費							薬剤支給		
入院外			歯科						
金額	件数	日数	金額	件数	日数	金額	件数	処方箋枚数	金額
千円			千円			千円			千円
510,528	31,432	54,125	427,909	4,198	9,399	56,453	19,849	24,628	251,512
19,155	1,254	2,012	15,137	141	356	2,526	875	1,028	11,131
28,022	1,184	1,974	14,208	97	219	1,263	780	958	12,308
7,582	727	1,217	11,831	64	134	892	421	480	6,002
15,382	1,884	2,613	17,203	219	496	2,926	1,257	1,488	14,977
665	224	342	3,392	20	40	250	153	174	2,802
1,515	167	251	2,108	30	72	544	90	112	896
7,271	418	765	6,059	58	115	624	315	395	3,268
2,075	232	348	2,136	32	69	403	134	162	1,614
—	—	—	—	—	—	—	—	—	—
1,515	14	23	243	2	2	3	6	7	450
228	34	55	408	11	15	59	24	29	227
28,148	1,292	2,120	24,417	185	384	2,122	748	874	8,437
4,531	171	281	1,570	21	71	257	102	126	1,433
8,491	473	806	5,260	64	178	985	303	400	3,427
4,495	327	473	3,440	55	112	461	217	255	3,121
5,188	115	270	1,510	21	43	253	57	74	919
9,559	429	727	6,255	51	109	633	231	261	3,818
2,147	110	275	1,329	19	34	216	57	65	526
—	8	9	38	—	—	—	8	9	100
—	2	3	12	2	2	9	1	1	1
—	1	2	17	1	1	3	1	1	9
4,940	651	1,079	6,003	75	150	803	470	568	5,316
12,808	358	609	4,016	91	218	1,161	184	257	1,824
12,501	807	1,329	12,936	87	212	1,181	412	506	5,087
880	14	16	241	8	22	86	10	10	75
1,179	121	160	1,295	14	21	110	69	85	2,593
12,929	558	1,055	7,558	135	344	1,808	339	462	4,056
27,850	1,517	2,399	23,807	214	411	2,575	726	873	9,016
—	17	30	159	3	7	26	12	18	390
2,897	353	627	4,127	45	84	409	143	186	1,871
14,514	383	915	8,772	27	78	353	195	256	1,925
5,030	627	1,219	6,476	80	175	1,174	399	563	4,619
2,854	353	530	8,577	56	104	704	100	124	1,302
11,828	1,368	2,442	15,895	225	510	3,165	970	1,250	12,446
27,512	1,770	3,184	30,000	270	534	3,540	1,296	1,535	12,890
1,197	823	1,425	15,717	170	372	2,036	472	567	6,462
10,047	657	1,164	8,089	99	216	1,356	412	508	5,347
29,468	1,768	3,234	27,436	264	501	2,598	924	1,147	15,771
8,189	805	1,395	13,766	113	268	1,660	510	695	6,591
27,239	1,154	2,078	12,247	177	523	2,885	761	948	6,526
7,932	381	574	4,015	45	108	977	290	356	3,754
50,203	2,833	5,713	30,043	348	808	5,045	1,916	2,504	20,705
29,170	1,164	1,818	13,357	138	299	1,961	833	1,103	10,693
10,236	1,108	1,550	10,322	124	282	1,872	627	732	7,134
18,937	1,339	2,058	23,159	140	362	2,452	1,025	1,253	10,786
32,538	915	1,972	16,443	115	263	1,573	635	783	7,128
1,683	522	984	6,878	42	75	513	339	440	11,738

船員保険

(都道府県編)

第5表(続) 保険給付

(高齢受給者分(一般))

(高齢受給者分(一定以上所得者))

都道府県別	高齢受給者分(一般)						高齢		
	入院時食事療養・生活療養費 (標準負担額差額支給を除く)			訪問看護療養費			診		
	件数	回数	金額	件数	日数	金額	件数	日数	金額
総数	981	37,529	15,855	26	127	1,284	7,574	15,180	221,506
北海道	25	982	410	—	—	—	754	1,493	26,513
青森	49	1,506	649	—	—	—	185	462	6,703
岩手	8	421	171	—	—	—	186	528	6,931
宮城	33	1,304	564	—	—	—	678	1,221	17,625
秋田	6	27	10	—	—	—	3	3	19
山形	6	101	40	—	—	—	40	73	306
福島	14	234	102	—	—	—	131	358	7,480
茨城	4	47	19	—	—	—	41	54	472
栃木	—	—	—	—	—	—	8	31	1,109
群馬	2	96	38	6	35	330	—	—	—
埼玉県	1	3	1	—	—	—	9	21	44
千葉県	43	1,210	482	—	—	—	223	380	4,669
東京都	6	159	64	—	—	—	49	64	904
神奈川県	18	500	242	—	—	—	338	581	3,999
新潟県	13	553	223	—	—	—	46	64	433
富山県	9	448	203	—	—	—	2	2	8
石川県	13	504	226	2	9	68	142	188	2,131
福山県	2	105	43	—	—	—	14	23	116
山梨県	—	—	—	—	—	—	—	—	—
岐阜県	—	—	—	—	—	—	—	—	—
静岡県	7	151	67	8	26	224	151	230	1,166
愛知県	22	1,500	876	4	28	397	61	119	787
滋賀県	23	1,487	690	—	—	—	64	94	620
三重県	3	38	18	—	—	—	—	—	—
京都府	4	76	30	—	—	—	—	—	—
大阪府	24	597	303	—	—	—	171	298	2,200
兵庫県	43	1,483	657	—	—	—	283	451	4,461
奈良県	—	—	—	—	—	—	4	4	101
和歌山県	2	101	39	—	—	—	51	73	614
鳥取県	20	1,066	450	—	—	—	35	49	302
島根県	15	351	157	1	5	44	101	225	675
岡山県	8	185	93	—	—	—	116	227	4,628
広島県	20	352	198	—	—	—	342	805	10,653
山口県	55	1,715	708	—	—	—	562	1,294	20,064
徳島県	8	△44	△57	—	—	—	179	493	13,782
香川県	21	618	255	—	—	—	99	181	1,044
愛媛県	57	1,984	858	3	12	110	432	1,043	21,265
高知県	18	403	170	—	—	—	332	664	8,063
福岡県	52	2,136	726	1	4	41	403	779	11,325
佐賀県	17	753	264	1	8	71	24	35	280
長門県	110	4,994	1,789	—	—	—	450	915	15,699
熊本県	65	3,262	1,485	—	—	—	161	257	4,545
大分県	23	599	264	—	—	—	213	367	4,410
宮崎県	35	1,715	717	—	—	—	325	664	11,179
鹿児島県	71	3,682	1,548	—	—	—	128	317	3,782
沖縄県	6	125	59	—	—	—	38	50	400

船員保険

(都道府県編)

決定状況(疾病給付)

受給者分(一定以上所得者)								
療費								
入院			入院外			歯科		
件数	日数	金額	件数	日数	金額	件数	日数	金額
259	3,071	135,897	6,227	9,577	72,302	1,088	2,532	13,307
35	370	18,852	613	828	5,832	106	295	1,830
8	101	4,071	160	309	1,867	17	52	765
12	206	5,404	136	242	1,093	38	80	434
16	216	11,167	569	775	5,401	93	230	1,057
-	-	-	3	3	19	-	-	-
-	-	-	32	48	207	8	25	99
8	126	6,053	102	188	1,157	21	44	270
-	-	-	33	38	404	8	16	68
3	24	1,042	5	7	67	-	-	-
-	-	-	-	-	-	-	-	-
-	-	-	9	21	44	-	-	-
5	62	2,493	193	267	1,951	25	51	225
1	8	516	46	52	377	2	4	11
3	9	1,359	289	450	2,036	46	122	604
-	-	-	37	42	319	9	22	115
-	-	-	2	2	8	-	-	-
1	8	746	109	125	1,104	32	55	281
-	-	-	14	23	116	-	-	-
-	-	-	-	-	-	-	-	-
-	-	-	-	-	-	-	-	-
-	-	-	124	193	961	27	37	205
1	2	191	44	97	436	16	20	160
-	-	-	47	59	431	17	35	189
-	-	-	-	-	-	-	-	-
5	36	624	116	156	1,126	50	106	450
3	41	1,357	238	313	2,642	42	97	462
-	-	-	4	4	101	-	-	-
1	2	192	42	49	239	8	22	184
-	-	-	29	38	261	6	11	40
-	-	-	97	221	657	4	4	18
7	70	3,050	99	144	1,500	10	13	78
16	171	6,847	273	510	3,134	53	124	672
18	368	14,628	461	751	4,604	83	175	832
15	221	12,098	130	202	1,411	34	70	273
-	-	-	81	140	889	18	41	155
31	352	10,346	362	595	10,493	39	96	425
12	99	4,793	264	443	2,559	56	122	712
14	121	8,178	332	506	2,314	57	152	834
-	-	-	17	17	188	7	18	93
20	221	6,410	385	585	8,799	45	109	490
6	29	2,260	135	184	2,060	20	44	225
4	34	2,238	179	265	1,795	30	68	377
8	101	8,178	280	465	2,600	37	98	401
5	65	2,591	102	182	935	21	70	256
1	8	214	34	38	167	3	4	18

船員保険

(都道府県編)

第5表(続) 保 險 給 付

(高齢受給者分(一定以上所得者))

都道府県別		高 齢 受 給 者 分 (一 定 以 上 所 得 者)								
		薬 剂 支 給			入院時食事療養・生活療養費 (標準負担額差額支給を除く)			訪 問 看 護 療 養 費		
		件 数	処方箋枚数	金 額	件 数	回 数	金 額	件 数	日 数	金 額
総	数	3,982	4,901	40,125	240	6,718	2,991	2	16	163
				千円			千円			千円
北	海	475	550	5,776	35	783	329	—	—	—
	道	114	142	859	10	309	156	—	—	—
	青	87	104	1,044	8	301	133	—	—	—
	岩	349	403	3,083	16	577	212	—	—	—
	宮	3	3	45	—	—	—	—	—	—
	秋									
	手									
	城									
	田									
山	福	22	32	187	—	—	—	—	—	—
	茨	70	126	516	8	317	135	—	—	—
	栃	11	11	83	—	—	—	—	—	—
	群	3	4	59	2	37	17	—	—	—
	馬	—	—	—	—	—	—	—	—	—
埼	千	5	7	77	—	—	—	—	—	—
	東	126	159	1,599	3	136	57	—	—	—
	神	22	25	154	1	18	7	—	—	—
	奈	208	250	1,709	3	15	6	—	—	—
	新	20	21	397	—	—	—	—	—	—
	潟									
富	山	1	1	2	—	—	—	—	—	—
	福	36	41	862	1	21	10	—	—	—
	山	11	12	35	—	—	—	—	—	—
	長	—	—	—	—	—	—	—	—	—
	野	—	—	—	—	—	—	—	—	—
岐	静	—	—	—	—	—	—	—	—	—
	愛	71	87	350	—	—	—	—	—	—
	三	22	24	126	1	4	2	—	—	—
	滋	32	36	276	—	—	—	—	—	—
	賀	—	—	—	—	—	—	—	—	—
京	大	—	—	—	—	—	—	—	—	—
	兵	79	98	814	2	56	35	—	—	—
	奈	102	121	654	2	31	14	—	—	—
	和	—	—	—	—	—	—	—	—	—
	歌	8	10	96	1	4	2	—	—	—
	山									
鳥	島	14	18	161	—	—	—	—	—	—
	岡	85	118	666	—	—	—	—	—	—
	山	33	42	182	7	162	62	—	—	—
	島	168	225	1,921	16	434	198	1	7	77
	口	365	474	3,693	17	961	436	1	9	86
	山									
徳	香	58	78	410	14	393	215	—	—	—
	愛	31	34	253	—	—	—	—	—	—
	高	171	213	1,424	26	659	278	—	—	—
	福	125	160	1,619	12	253	115	—	—	—
	岡	265	322	2,859	14	277	122	—	—	—
	岡									
佐	長	9	9	80	—	—	—	—	—	—
	熊	270	326	3,122	17	359	153	—	—	—
	大	112	137	1,543	6	63	25	—	—	—
	宮	90	102	807	4	90	51	—	—	—
	崎	223	284	1,824	8	265	135	—	—	—
	本									
	分									
	崎									
鹿	児	64	70	639	5	173	81	—	—	—
	島	22	22	120	1	20	8	—	—	—
	縄									

船員保険

(都道府県編)

決定状況(疾病給付)

(世帯合算分)

(再掲)

世帯合算高額療養費				高額医療・高額介護 合算療養費		高額療養費総計(再掲)					
一般分		多数該当負担軽減分				合計		一般分		多数該当負担軽減分	
件数	金額	件数	金額	件数	金額	件数	金額	件数	金額	件数	金額
1,009	千円 36,358	378	千円 24,817	—	—	2,789	千円 133,836	1,847	千円 79,818	942	千円 54,018
77	2,726	16	795	—	—	167	8,873	132	6,568	35	2,305
25	438	8	286	—	—	42	1,090	31	689	11	401
12	295	2	14	—	—	21	517	17	409	4	109
25	739	7	610	—	—	88	4,670	49	1,834	39	2,836
1	34	—	—	—	—	2	61	2	61	—	—
1	78	—	—	—	—	5	308	4	270	1	38
12	433	10	785	—	—	41	1,913	27	912	14	1,001
16	312	—	—	—	—	24	800	24	800	—	—
—	—	—	—	—	—	—	—	—	—	—	—
—	—	—	—	—	—	—	—	—	—	—	—
16	590	9	909	—	—	41	2,001	32	1,092	9	909
68	3,453	14	1,084	—	—	231	12,717	168	8,702	63	4,015
36	2,715	17	3,360	—	—	99	8,344	77	4,836	22	3,508
3	202	2	4	—	—	8	455	6	450	2	4
4	85	1	48	—	—	9	195	7	145	2	50
22	418	1	50	—	—	35	798	26	518	9	280
5	160	—	—	—	—	8	262	8	262	—	—
—	—	—	—	—	—	—	—	—	—	—	—
—	—	—	—	—	—	—	—	—	—	—	—
14	601	3	208	—	—	46	2,593	32	1,929	14	664
16	1,123	16	667	—	—	60	3,345	25	1,729	35	1,616
15	772	2	133	—	—	40	1,810	38	1,677	2	133
—	—	—	—	—	—	—	—	—	—	—	—
—	—	—	—	—	—	1	64	1	64	—	—
39	1,662	5	275	—	—	97	4,514	72	3,644	25	870
55	1,332	19	1,448	—	—	132	5,531	91	2,972	41	2,558
—	—	—	—	—	—	—	—	—	—	—	—
6	185	—	—	—	—	16	1,226	13	1,036	3	190
6	306	3	251	—	—	22	865	11	443	11	422
9	483	6	548	—	—	42	3,237	23	1,028	19	2,209
34	565	13	837	—	—	76	2,476	56	1,468	20	1,008
53	2,003	16	694	—	—	147	6,058	102	4,107	45	1,952
59	1,533	18	1,412	—	—	169	9,825	108	5,905	61	3,920
34	806	20	1,021	—	—	94	4,057	60	2,412	34	1,645
25	1,094	23	1,262	—	—	73	3,213	38	1,446	35	1,766
70	3,115	23	2,006	—	—	242	11,715	143	6,901	99	4,813
18	431	11	808	—	—	63	2,915	33	1,324	30	1,591
34	1,209	15	950	—	—	115	6,586	64	2,169	51	4,417
4	66	3	234	—	—	14	597	8	280	6	317
56	2,084	36	1,590	—	—	148	6,194	87	3,394	61	2,801
28	916	15	662	—	—	80	2,893	53	1,853	27	1,040
38	926	12	354	—	—	90	3,108	52	1,949	38	1,159
16	284	3	218	—	—	57	2,198	33	1,076	24	1,122
36	890	24	1,116	—	—	108	3,953	66	1,940	42	2,013
21	1,294	5	175	—	—	36	1,859	28	1,526	8	333

船員保険

(都道府県編)

第6表 保 險 給

(被保険者分)

都道府県別	被 保									
	被保険者1000人当たり診療件数				診療1件当たり日数				診	
	合 計	入 院	入院外	歯 科	平 均	入 院	入院外	歯 科	平 均	円
総 数	5,849.27	131.26	4,537.17	1,180.84	1.76	10.89	1.41	2.10	19,261	
北海道	6,753.72	165.74	5,221.61	1,366.37	1.75	9.85	1.37	2.24	20,093	
	9,899.70	238.69	7,924.74	1,736.27	1.89	10.19	1.48	2.58	20,536	
	14,115.14	287.69	10,683.10	3,144.35	1.74	8.89	1.42	2.20	16,163	
	13,502.86	344.91	10,600.04	2,557.91	1.88	11.36	1.52	2.12	21,928	
	10,346.72	158.62	8,364.01	1,824.10	1.88	14.92	1.50	2.51	18,975	
山形県	11,547.83	166.96	9,133.91	2,246.96	1.70	8.42	1.51	1.98	13,716	
	8,070.32	165.76	6,412.72	1,491.84	1.71	10.58	1.41	2.03	16,372	
	4,263.53	48.77	3,276.58	938.18	1.59	8.32	1.37	2.01	17,757	
	214,666.67	6,666.67	148,000.00	60,000.00	1.90	16.60	1.22	1.96	31,200	
	119,368.42	3,157.89	92,210.53	24,000.00	1.72	7.20	1.36	2.42	18,270	
埼玉県	87,082.57	1,211.01	58,018.35	27,853.21	1.62	6.27	1.39	1.89	12,587	
	10,287.12	144.66	7,920.82	2,221.64	1.66	9.61	1.43	1.96	15,575	
	896.19	15.12	660.54	220.54	1.58	8.22	1.31	1.92	15,991	
	3,607.79	52.62	2,739.31	815.87	1.59	9.90	1.35	1.86	14,725	
	7,371.20	106.25	5,611.09	1,653.86	1.55	11.32	1.27	1.87	15,647	
富山県	5,861.21	138.79	4,558.72	1,163.70	1.80	7.12	1.60	1.93	23,348	
	7,678.22	229.37	5,981.85	1,467.00	1.81	10.50	1.38	2.22	21,755	
	4,908.86	103.18	3,895.10	910.58	1.68	10.63	1.37	1.97	15,991	
	-	-	-	-	2.00	16.50	1.60	2.00	31,048	
	49,125.00	-	26,625.00	22,500.00	1.53	-	1.11	2.03	7,114	
岐阜県	72,000.00	-	46,500.00	25,500.00	1.38	-	1.20	1.71	7,435	
	5,292.34	98.06	4,209.60	984.69	1.62	9.94	1.35	1.92	17,522	
	5,756.78	70.30	4,410.85	1,275.63	1.55	9.63	1.34	1.85	15,259	
	7,144.16	109.21	5,509.06	1,525.89	1.60	10.94	1.33	1.90	15,646	
	184,000.00	2,000.00	96,000.00	86,000.00	1.72	3.00	1.54	1.88	12,499	
静岡県	15,192.94	363.18	11,152.59	3,677.18	1.62	10.67	1.25	1.85	18,066	
	2,025.79	30.25	1,477.49	518.05	1.64	9.06	1.35	2.03	15,793	
	5,053.05	83.95	3,878.40	1,090.70	1.61	9.87	1.36	1.84	16,898	
	358,666.67	5,333.33	261,333.33	92,000.00	1.58	9.25	1.32	1.88	16,965	
	6,565.90	96.38	5,130.15	1,339.37	1.60	9.72	1.36	1.95	12,330	
東京都	7,097.38	196.04	5,565.79	1,335.55	1.75	12.02	1.34	1.91	22,416	
	6,458.85	126.40	5,102.34	1,230.11	1.69	10.49	1.42	1.89	15,862	
	3,135.09	49.35	2,431.62	654.12	1.62	8.58	1.45	1.76	16,869	
	3,919.68	77.29	3,082.49	759.90	1.71	10.26	1.43	1.98	18,109	
	6,625.81	135.37	5,215.63	1,274.81	1.82	13.42	1.44	2.13	18,412	
徳島県	3,704.57	75.05	2,822.56	806.96	1.76	10.69	1.42	2.14	21,985	
	5,833.21	151.97	4,481.72	1,199.52	1.78	11.92	1.40	1.93	22,303	
	3,450.13	71.18	2,671.50	707.44	1.76	11.47	1.42	2.05	19,799	
	8,347.25	243.36	6,483.12	1,620.78	1.96	11.57	1.50	2.39	23,769	
	6,710.65	183.05	5,080.90	1,446.70	1.88	11.93	1.41	2.26	24,662	
香川県	9,943.96	223.16	8,143.81	1,576.99	1.76	10.47	1.43	2.23	13,978	
	8,934.45	253.84	6,960.48	1,720.13	1.81	10.89	1.38	2.20	20,963	
	6,919.63	205.27	5,383.43	1,330.93	1.89	12.12	1.43	2.18	21,661	
	9,600.79	251.41	7,606.19	1,743.19	1.74	9.84	1.36	2.26	18,765	
	8,358.55	229.84	6,491.43	1,637.28	1.90	11.03	1.45	2.36	17,512	
高知県	10,432.51	308.41	8,211.41	1,912.69	1.96	12.35	1.48	2.33	22,752	
	7,282.81	173.88	5,541.54	1,567.39	1.68	11.12	1.27	2.10	22,627	

船員保険

(都道府県編)

付 諸 率

険 者 分										
療1件当たり金額			診療1日当たり金額				被保険者1人当たり金額			
入院	入院外	歯科	平均	入院	入院外	歯科	合計	入院	入院外	歯科
円	円	円	円	円	円	円	円	円	円	円
431,782	9,327	11,576	10,936	39,649	6,625	5,502	112,664	56,676	42,319	13,669
431,469	8,867	13,095	11,470	43,824	6,480	5,859	135,704	71,510	46,303	17,892
448,257	8,915	14,781	10,888	43,977	6,005	5,734	203,304	106,995	70,646	25,663
317,797	8,869	13,349	9,263	35,730	6,256	6,059	228,149	91,428	94,748	41,973
426,181	11,364	11,197	11,649	37,501	7,489	5,289	296,095	146,993	120,461	28,641
686,749	7,256	14,640	10,082	46,019	4,846	5,829	196,325	108,930	60,690	26,705
410,266	7,578	9,199	8,071	48,744	5,031	4,636	158,388	68,497	69,221	20,671
421,114	7,437	9,807	9,573	39,819	5,291	4,820	132,125	69,804	47,691	14,630
496,735	12,549	11,046	11,168	59,734	9,159	5,501	75,708	24,226	41,119	10,363
685,913	10,242	10,149	16,415	41,320	8,421	5,190	6,697,493	4,572,752	1,515,797	608,944
366,069	8,793	8,921	10,592	50,843	6,483	3,685	2,180,873	1,156,009	810,762	214,103
304,232	7,656	10,177	7,778	48,501	5,497	5,398	1,096,069	368,428	444,188	283,453
436,895	9,346	10,352	9,404	45,445	6,557	5,277	160,227	63,200	74,027	22,999
454,788	7,800	10,450	10,145	55,348	5,955	5,445	14,331	6,874	5,152	2,305
453,603	7,723	9,929	9,272	45,819	5,737	5,325	53,124	23,867	21,156	8,101
513,761	7,911	9,893	10,104	45,382	6,234	5,293	115,336	54,586	44,389	16,361
293,661	18,178	11,360	12,987	41,271	11,340	5,896	136,845	40,757	82,868	13,220
391,524	9,938	12,126	12,001	37,275	7,205	5,458	167,038	89,805	59,445	17,788
318,829	9,360	10,039	9,527	30,007	6,818	5,092	78,495	32,897	36,456	9,142
1,014,215	10,235	8,772	15,524	61,468	6,408	4,386	-	-	-	-
-	4,596	10,094	4,637	-	4,131	4,964	349,491	-	122,375	227,115
-	5,650	10,689	5,380	-	4,692	6,266	535,318	-	262,738	272,580
451,449	9,117	10,242	10,825	45,431	6,728	5,341	92,731	44,268	38,378	10,085
572,248	8,057	9,466	9,820	59,429	6,018	5,110	87,844	40,230	35,539	12,075
474,000	7,791	11,203	9,784	43,314	5,853	5,900	111,781	51,767	42,920	17,094
146,610	6,059	16,569	7,278	48,870	3,930	8,796	2,299,730	293,220	581,616	1,424,894
273,993	12,235	10,475	11,135	25,687	9,759	5,669	274,476	99,508	136,448	38,520
421,233	8,782	12,115	9,635	46,503	6,513	5,955	31,993	12,741	12,976	6,276
435,666	9,620	10,548	10,513	44,127	7,060	5,728	85,389	36,575	37,310	11,504
619,297	6,996	10,364	10,738	66,951	5,315	5,501	6,084,713	3,302,916	1,828,353	953,444
288,162	7,786	9,884	7,706	29,653	5,738	5,078	80,955	27,772	39,945	13,239
481,917	9,205	10,023	12,842	40,082	6,849	5,246	159,098	94,477	51,235	13,387
339,583	8,907	11,446	9,398	32,379	6,271	6,046	102,451	42,924	45,447	14,080
404,319	10,875	9,918	10,385	47,144	7,523	5,620	52,885	19,954	26,444	6,488
438,980	9,394	10,656	10,602	42,801	6,582	5,387	70,983	33,929	28,956	8,098
464,426	8,458	11,777	10,113	34,606	5,856	5,533	121,995	62,868	44,114	15,013
540,291	11,242	11,357	12,472	50,562	7,926	5,314	81,445	40,548	31,732	9,164
494,471	9,341	10,913	12,497	41,467	6,663	5,655	130,100	75,145	41,864	13,090
437,932	11,054	10,753	11,252	38,194	7,766	5,238	68,310	31,173	29,530	7,607
431,179	10,846	14,287	12,104	37,262	7,242	5,989	198,402	104,930	70,316	23,155
552,811	9,370	11,543	13,115	46,340	6,640	5,113	165,495	101,189	47,607	16,699
283,522	7,102	11,348	7,957	27,088	4,980	5,084	139,001	63,270	57,836	17,895
406,015	8,950	12,752	11,590	37,300	6,481	5,796	187,290	103,061	62,294	21,935
396,078	9,934	11,347	11,470	32,690	6,965	5,204	149,888	81,305	53,480	15,102
372,158	8,643	11,963	10,764	37,807	6,371	5,289	180,160	93,565	65,742	20,853
310,571	7,968	14,211	9,239	28,150	5,480	6,014	146,371	71,381	51,723	23,268
415,905	10,594	11,553	11,601	33,667	7,140	4,948	237,363	128,270	86,995	22,098
579,602	8,274	11,587	13,460	52,145	6,531	5,520	164,791	100,779	45,850	18,161

船員保険

(都道府県編)

第6表(続) 保 険 給

(被扶養者分)

都道府県別	被 扶								
	被扶養者1000人当たり診療件数				診療1件当たり日数				診
	合 計	入 院	入院外	歯 科	平 均	入 院	入院外	歯 科	平 均
総 数	8,330.78	128.98	6,721.50	1,480.29	1.72	11.13	1.51	1.84	13,893 ^円
北 海 道	9,768.40	224.16	7,859.12	1,685.12	1.73	8.84	1.46	2.06	16,066
	15,118.55	208.08	12,549.23	2,361.24	1.81	12.03	1.57	2.15	14,352
	31,663.65	556.47	25,025.21	6,081.97	1.76	13.49	1.47	1.87	15,795
	25,551.96	237.42	20,916.97	4,397.56	1.58	10.40	1.43	1.79	12,672
山 福 山	21,888.23	235.43	17,964.33	3,688.47	1.56	7.97	1.46	1.65	9,355
	9,937.70	168.85	8,221.31	1,547.54	1.76	15.92	1.46	1.83	13,647
	4,852.33	47.12	3,816.89	988.32	1.48	6.79	1.32	1.82	9,985
山 形 県	-	-	-	-	1.57	4.80	1.47	1.68	10,741
	281,333.33	3,333.33	214,666.67	63,333.33	1.58	5.20	1.43	1.91	9,162
	761,142.86	9,600.00	630,857.14	120,685.71	1.68	7.46	1.57	1.75	8,902
埼 千 奈	14,370.72	180.89	11,606.03	2,583.80	1.63	8.97	1.51	1.69	10,915
	971.16	15.95	784.10	171.11	1.66	9.57	1.50	1.68	13,345
	5,953.42	61.04	4,797.93	1,094.45	1.59	7.13	1.49	1.72	10,206
	8,254.55	84.21	6,503.35	1,666.99	1.59	11.32	1.44	1.70	13,049
富 石 岐	8,381.14	117.88	7,155.21	1,108.06	1.51	8.55	1.35	1.77	11,012
	10,946.83	283.96	8,860.27	1,802.61	1.87	14.09	1.46	1.95	20,374
	7,503.11	63.43	6,488.20	951.48	1.58	6.54	1.50	1.74	9,840
	-	-	-	-	1.54	5.00	1.50	1.46	8,853
静 愛 三 滋	-	-	-	-	1.41	20.50	1.24	1.51	9,347
	471,692.31	5,538.46	394,153.85	72,000.00	1.67	6.17	1.63	1.59	11,525
	6,985.47	70.37	5,603.47	1,311.64	1.53	7.96	1.42	1.67	10,295
	8,299.22	97.80	6,555.37	1,646.05	1.64	11.19	1.53	1.52	11,376
京 大 京 歌	10,345.86	105.72	8,342.74	1,897.40	1.58	8.30	1.47	1.71	11,141
	114,500.00	3,000.00	87,500.00	24,000.00	1.79	11.17	1.37	2.15	14,665
	27,736.43	356.59	22,511.63	4,868.22	1.57	10.91	1.38	1.73	15,737
	2,761.41	41.22	2,214.01	506.18	1.69	10.50	1.51	1.75	13,690
鳥 島 岡 山	6,903.77	82.92	5,420.50	1,400.35	1.63	10.55	1.48	1.67	12,146
	580,615.38	7,384.62	454,153.85	119,076.92	1.51	8.75	1.37	1.60	11,002
	7,111.97	93.07	5,828.41	1,190.50	1.64	9.63	1.49	1.78	11,175
	10,073.76	160.65	8,564.90	1,348.21	1.67	9.97	1.49	1.83	12,857
徳 香 愛 高 福	8,991.64	190.79	7,439.76	1,361.09	1.75	12.36	1.47	1.78	16,583
	4,539.31	63.30	3,612.93	863.07	1.67	7.24	1.60	1.57	12,007
	5,180.91	66.73	4,205.21	908.97	1.70	8.79	1.57	1.80	12,174
	8,666.58	143.67	6,998.32	1,524.59	1.86	14.25	1.59	1.95	14,167
佐 長 熊 大 宮	5,260.50	60.72	4,216.53	983.25	1.61	12.11	1.42	1.77	13,144
	7,599.71	98.63	5,994.81	1,506.27	1.71	11.15	1.55	1.71	11,891
	5,109.43	77.06	4,008.99	1,023.37	1.75	10.98	1.58	1.72	14,520
	17,357.60	276.91	14,060.48	3,020.21	1.73	14.04	1.45	1.89	26,753
鹿 児 島	9,652.68	166.71	7,665.09	1,820.88	1.79	10.11	1.58	1.94	15,005
	14,476.88	202.43	11,777.10	2,497.35	1.82	12.75	1.61	1.89	11,971
	12,763.05	225.13	10,278.94	2,258.99	1.77	12.40	1.51	1.91	14,115
	13,457.86	259.84	11,152.77	2,045.24	1.78	11.22	1.54	1.90	16,018
鹿 児 島	12,817.16	221.86	10,501.16	2,094.14	1.72	10.53	1.49	1.99	13,970
	17,205.73	369.02	13,659.65	3,177.06	1.93	16.00	1.54	1.99	16,011
鹿 児 島	14,235.54	247.00	11,549.14	2,439.40	1.84	12.88	1.57	2.04	14,723
	8,710.21	150.48	7,067.38	1,492.35	1.67	7.98	1.48	1.94	14,751

付 諸 率

養 者 分											
療 1 件当たり金額			診 療 1 日 当 たり 金 額				被 扶 養 者 1 人 当 たり 金 額				
入 院	入 院 外	歯 科	平 均	入 院	入 院 外	歯 科	合 計	入 院	入 院 外	歯 科	
円	円	円	円	円	円	円	円	円	円	円	円
367,601	8,296	8,488	8,099	33,035	5,506	4,603	115,738	47,414	55,759	12,565	
326,247	8,470	10,228	9,282	36,918	5,812	4,962	156,936	73,132	66,569	17,236	
423,451	8,289	10,524	7,949	35,187	5,277	4,893	216,978	88,113	104,016	24,849	
387,281	9,110	9,311	8,983	28,701	6,200	4,968	500,123	215,512	227,979	56,632	
449,589	8,774	7,623	8,038	43,235	6,131	4,253	323,786	106,743	183,519	33,524	
299,022	6,692	7,279	6,976	32,281	4,726	4,359	159,562	62,205	78,029	19,328	
255,794	6,545	7,309	5,992	32,096	4,483	4,441	204,766	60,223	117,583	26,960	
373,365	7,272	8,263	7,750	23,449	4,994	4,506	135,620	63,044	59,789	12,787	
299,573	6,619	9,177	6,752	44,123	4,996	5,041	48,451	14,116	25,265	9,070	
259,400	5,582	6,679	6,840	54,042	3,809	3,974	-	-	-	-	
196,322	6,227	9,259	5,805	37,754	4,369	4,860	2,577,611	654,408	1,336,818	586,385	
214,737	5,918	8,128	5,310	28,769	3,759	4,645	6,775,970	2,061,476	3,733,548	980,947	
278,618	7,463	7,680	6,679	31,060	4,950	4,549	156,863	50,399	86,620	19,843	
337,524	7,943	7,882	8,037	35,276	5,310	4,700	12,960	5,384	6,228	1,349	
359,235	6,322	7,771	6,436	50,393	4,256	4,527	60,763	21,928	30,331	8,505	
556,636	7,474	7,341	8,201	49,181	5,197	4,326	107,717	46,875	48,604	12,238	
340,566	6,018	8,197	7,307	39,832	4,458	4,628	92,289	40,145	43,060	9,083	
456,279	8,717	9,005	10,893	32,386	5,958	4,622	223,032	129,565	77,235	16,232	
212,616	8,142	7,897	6,243	32,531	5,413	4,550	73,829	13,487	52,829	7,514	
258,342	5,114	7,189	5,737	51,668	3,400	4,909	-	-	-	-	
543,295	5,719	5,695	6,635	26,502	4,623	3,768	-	-	-	-	
391,261	6,582	9,376	6,888	63,448	4,050	5,898	5,436,466	2,166,982	2,594,412	675,072	
252,659	7,880	7,611	6,712	31,725	5,546	4,553	71,915	17,779	44,153	9,983	
298,052	8,063	7,535	6,936	26,637	5,281	4,946	94,409	29,148	52,859	12,402	
320,161	8,001	7,728	7,047	38,569	5,459	4,508	115,263	33,848	66,752	14,662	
231,935	7,762	12,674	8,211	20,770	5,683	5,906	1,679,126	695,806	679,146	304,174	
676,217	7,085	7,364	10,033	61,964	5,116	4,250	436,484	241,132	159,505	35,848	
418,880	7,207	9,053	8,097	39,907	4,760	5,183	37,803	17,264	15,956	4,582	
338,832	8,170	8,195	7,447	32,124	5,506	4,900	83,856	28,095	44,286	11,476	
415,424	5,627	6,420	7,285	47,477	4,114	4,001	6,387,948	3,067,744	2,555,678	764,526	
318,999	6,828	8,388	6,805	33,143	4,592	4,721	79,474	29,689	39,799	9,986	
314,663	7,947	8,089	7,693	31,559	5,331	4,419	129,519	50,551	68,063	10,905	
407,770	7,834	9,568	9,479	32,989	5,321	5,388	149,105	77,798	58,284	13,023	
248,913	8,811	8,012	7,193	34,397	5,523	5,100	54,503	15,756	31,832	6,915	
359,179	7,375	8,898	7,143	40,875	4,694	4,946	63,071	23,969	31,014	8,088	
337,413	8,759	8,533	7,619	23,673	5,522	4,383	122,783	48,476	61,298	13,009	
408,948	8,532	8,478	8,183	33,778	6,018	4,800	69,143	24,830	35,977	8,336	
331,272	7,527	8,346	6,971	29,713	4,860	4,871	90,365	32,673	45,121	12,571	
402,563	8,895	7,331	8,298	36,675	5,629	4,264	74,188	31,023	35,662	7,502	
406,051	22,964	9,619	15,461	28,914	15,789	5,100	464,376	112,439	322,884	29,052	
415,841	7,736	8,908	8,372	41,136	4,904	4,601	144,840	69,326	59,294	16,221	
366,852	6,602	8,527	6,589	28,766	4,094	4,504	173,309	74,260	77,753	21,296	
369,494	7,581	8,430	7,962	29,790	5,020	4,419	180,148	83,183	77,922	19,043	
415,289	8,152	8,182	8,984	37,018	5,285	4,318	215,567	107,910	90,923	16,734	
319,253	8,477	9,171	8,103	30,328	5,707	4,613	179,059	70,830	89,023	19,206	
384,460	7,726	8,835	8,301	24,033	5,031	4,450	275,476	141,875	105,533	28,068	
363,576	8,631	8,243	7,984	28,237	5,513	4,031	209,595	89,805	99,683	20,107	
381,530	8,228	8,656	8,830	47,790	5,563	4,461	128,482	57,411	58,153	12,917	

船員保険

(都道府県編)

第6表(続) 保 険 給

(被扶養者分)

都道府県別	被 扶									
	(再 掲) 義 務 教 育									
	1000人当たり診療件数				診療1件当たり日数				診	
	合 計	入 院	入院外	歯 科	平 均	入 院	入院外	歯 科	平 均	円
総 数	11,367.85	182.26	9,882.40	1,303.19	1.68	6.86	1.61	1.51	12,184	
北海道	13,045.23	436.45	11,151.25	1,457.52	1.68	5.92	1.52	1.61	15,283	
	16,495.47	268.28	14,501.51	1,725.68	1.69	4.92	1.61	1.92	9,658	
	30,773.64	636.10	25,650.43	4,487.11	1.67	10.22	1.46	1.70	16,940	
	25,934.07	197.80	22,827.84	2,908.42	1.48	3.70	1.47	1.38	9,989	
山形県	14,932.74	188.34	12,161.43	2,582.96	1.52	3.57	1.48	1.55	7,286	
	38,095.24	952.38	33,460.32	3,682.54	1.67	6.53	1.56	1.38	12,380	
	13,644.86	174.45	11,302.18	2,168.22	1.67	6.00	1.58	1.81	9,562	
	6,032.32	57.45	5,486.54	488.33	1.45	5.13	1.40	1.62	7,639	
福島県	-	-	-	-	1.67	4.00	1.63	1.21	13,559	
	-	-	-	-	1.74	2.50	1.75	1.62	9,973	
	-	-	-	-	1.54	3.50	1.54	1.39	6,417	
	18,917.97	281.25	16,753.91	1,882.81	1.56	4.86	1.53	1.32	10,758	
神奈川県	1,467.88	22.65	1,279.71	165.52	1.68	6.00	1.66	1.19	11,559	
	9,685.48	113.19	8,543.83	1,028.46	1.67	6.31	1.64	1.38	11,569	
	9,146.43	60.08	8,080.10	1,006.26	1.57	3.25	1.60	1.24	9,458	
	22,277.23	475.25	19,366.34	2,435.64	1.55	8.38	1.39	1.44	14,027	
富山県	12,988.89	555.56	11,355.56	1,077.78	2.12	14.28	1.60	1.40	28,686	
	11,075.50	120.18	10,114.02	841.29	1.57	4.62	1.52	1.75	8,036	
	-	-	-	-	1.58	-	1.70	1.00	4,435	
	-	-	-	-	1.19	-	1.16	1.50	5,226	
岐阜県	-	-	-	-	1.90	5.00	1.94	1.05	9,505	
	10,406.92	112.82	8,890.56	1,403.54	1.54	4.36	1.51	1.50	8,722	
	14,412.28	110.49	12,540.15	1,761.64	1.67	4.61	1.70	1.25	8,065	
	12,361.99	150.83	10,883.86	1,327.30	1.58	8.88	1.51	1.34	12,930	
静岡県	-	-	-	-	1.58	3.00	1.52	1.60	7,177	
	38,933.33	533.33	34,755.56	3,644.44	1.68	21.17	1.43	1.15	34,747	
	4,340.59	42.68	3,770.71	527.20	1.58	7.06	1.53	1.51	14,619	
	10,420.83	89.58	8,775.00	1,556.25	1.61	7.14	1.60	1.37	10,314	
東京都	-	-	-	-	1.48	11.00	1.42	1.10	10,575	
	7,850.14	86.46	7,072.05	691.64	1.54	7.60	1.46	1.63	10,612	
	13,203.98	288.56	11,910.45	1,004.98	1.68	4.24	1.63	1.51	10,626	
	9,286.31	149.38	8,186.72	950.21	1.65	5.33	1.61	1.41	10,625	
千葉県	8,167.10	114.88	7,028.72	1,023.50	1.71	4.73	1.73	1.29	9,779	
	10,458.57	210.66	9,035.32	1,212.59	1.80	10.82	1.64	1.42	15,676	
	12,677.10	124.08	11,280.35	1,272.67	1.80	5.51	1.78	1.59	8,959	
	8,124.47	73.55	7,162.66	888.26	1.75	4.69	1.74	1.58	9,837	
徳島県	12,222.61	201.74	9,808.70	2,212.17	1.57	4.41	1.56	1.34	9,115	
	8,928.16	152.60	7,653.84	1,121.72	1.84	9.13	1.76	1.39	15,563	
	18,321.07	280.94	15,672.24	2,367.89	1.67	7.14	1.58	1.61	10,983	
	14,442.75	237.23	12,192.60	2,012.92	1.71	5.24	1.70	1.40	10,795	
香川県	21,800.00	384.62	18,784.62	2,630.77	1.84	11.72	1.64	1.81	15,500	
	13,448.60	187.53	11,853.76	1,407.31	1.67	4.86	1.62	1.64	9,820	
	22,618.93	516.62	20,097.19	2,005.12	1.91	10.33	1.72	1.63	20,031	
	21,523.95	256.45	18,738.39	2,529.11	1.79	10.00	1.70	1.65	11,527	
高知県	20,127.57	233.51	17,578.38	2,315.68	1.71	4.56	1.65	1.91	9,152	
	14,692.64	238.10	12,818.18	1,636.36	1.65	6.04	1.58	1.55	11,032	
愛媛県	12,207.42	190.13	10,850.56	1,166.73	1.64	6.02	1.56	1.73	15,172	

船員保険

(都道府県編)

付 諸 率

養 者 分										
就 学 前										
療 1 件 当 たり 金 額			診 療 1 日 当 たり 金 額				1 人 当 たり 金 額			
入 院	入 院 外	歯 科	平 均	入 院	入 院 外	歯 科	合 計	入 院	入 院 外	歯 科
円	円	円	円	円	円	円	円	円	円	円
331,991	6,937	7,248	7,237	48,388	4,304	4,815	138,507	60,510	68,552	9,445
257,297	6,742	8,158	9,098	43,471	4,427	5,067	199,374	112,297	75,186	11,890
179,221	6,667	8,438	5,700	36,435	4,146	4,394	159,320	48,081	96,679	14,560
490,726	6,946	6,901	10,128	48,034	4,772	4,057	521,293	312,152	178,173	30,967
461,902	6,515	6,525	6,769	124,714	4,435	4,736	259,055	91,365	148,712	18,978
95,738	6,291	5,524	4,803	26,807	4,257	3,559	108,803	18,031	76,503	14,268
262,554	5,974	5,878	7,413	40,187	3,821	4,262	471,606	250,052	199,909	21,646
267,056	5,946	7,692	5,725	44,509	3,772	4,249	130,473	46,589	67,206	16,679
123,975	6,341	8,537	5,264	24,190	4,536	5,278	46,080	7,122	34,789	4,169
222,777	5,595	6,535	8,100	55,694	3,432	5,382	-	-	-	-
106,648	8,502	6,648	5,737	42,659	4,858	4,106	-	-	-	-
26,142	6,261	6,662	4,160	7,469	4,060	4,800	-	-	-	-
267,815	6,937	6,354	6,911	55,093	4,541	4,808	203,512	75,323	116,225	11,964
328,547	6,625	6,331	6,892	54,758	3,984	5,299	16,968	7,442	8,478	1,048
383,042	7,147	7,423	6,943	60,701	4,359	5,388	112,050	43,356	61,059	7,634
82,650	9,415	5,431	6,012	25,431	5,876	4,384	86,503	4,965	76,073	5,465
385,171	5,938	5,921	9,069	45,991	4,264	4,115	312,478	183,052	115,005	14,421
512,950	7,069	6,824	13,505	35,921	4,424	4,867	372,597	284,972	80,270	7,355
181,666	6,007	7,626	5,115	39,361	3,951	4,364	89,000	21,833	60,751	6,416
-	4,114	6,006	2,798	-	2,414	6,006	-	-	-	-
-	5,141	6,264	4,392	-	4,415	4,176	-	-	-	-
175,507	6,890	7,240	5,008	35,101	3,557	6,878	-	-	-	-
208,296	6,370	7,573	5,675	47,774	4,226	5,065	90,766	23,501	56,637	10,628
183,920	6,588	7,543	4,837	39,886	3,877	6,013	116,229	20,321	82,620	13,288
493,460	7,205	5,271	8,182	55,570	4,777	3,931	159,843	74,428	78,418	6,996
47,992	5,929	3,829	4,553	15,997	3,903	2,393	-	-	-	-
2,078,570	6,570	4,363	20,735	98,200	4,587	3,806	1,352,819	1,108,570	228,347	15,902
770,019	6,833	9,155	9,239	109,086	4,466	6,046	63,456	32,863	25,767	4,826
344,113	7,465	7,160	6,400	48,198	4,674	5,208	107,477	30,827	65,507	11,143
471,144	6,559	4,276	7,137	42,831	4,605	3,887	-	-	-	-
289,697	7,018	12,479	6,883	38,118	4,808	7,679	83,306	25,046	49,629	8,631
145,121	7,693	6,764	6,331	34,215	4,720	4,465	140,300	41,876	91,627	6,798
247,709	6,761	6,648	6,453	46,446	4,207	4,728	98,668	37,002	55,349	6,317
222,474	6,787	6,451	5,711	47,062	3,934	5,017	79,865	25,558	47,704	6,602
449,224	6,602	7,967	8,718	41,529	4,028	5,621	163,945	94,634	59,650	9,661
201,089	7,014	7,465	4,979	36,467	3,935	4,702	113,575	24,950	79,124	9,500
255,510	7,533	8,068	5,632	54,453	4,337	5,108	79,917	18,793	53,958	7,166
175,713	6,361	6,135	5,809	39,810	4,069	4,590	111,410	35,448	62,390	13,572
462,494	8,055	5,995	8,472	50,657	4,582	4,328	138,951	70,577	61,650	6,724
221,023	7,673	7,967	6,593	30,943	4,868	4,948	201,218	62,094	120,259	18,866
255,927	6,563	7,536	6,298	48,863	3,865	5,395	155,906	60,713	80,024	15,169
531,028	5,996	7,994	8,431	45,310	3,657	4,410	337,900	204,242	112,628	21,031
196,412	7,125	7,657	5,874	40,394	4,385	4,663	132,066	36,832	84,458	10,775
559,887	7,447	7,060	10,492	54,217	4,327	4,344	453,070	289,251	149,664	14,155
363,418	7,225	7,715	6,422	36,342	4,246	4,665	248,097	93,198	135,387	19,512
140,104	7,536	8,211	5,353	30,755	4,581	4,292	184,208	32,716	132,478	19,014
295,041	6,364	6,274	6,698	48,877	4,035	4,040	162,096	70,248	81,581	10,267
535,891	6,894	7,296	9,229	88,978	4,426	4,209	185,205	101,891	74,802	8,513

船員保険

(都道府県編)

第6表(続) 保 険 給

(高齢受給者分(一般))

都道府県別	高 齢 受 給									
	1000人当たり診療件数				診療1件当たり日数				診	
	合 計	入 院	入院外	歯 科	平 均	入 院	入院外	歯 科	平 均	円
総 数	15,807.83	444.56	13,553.14	1,810.13	2.13	14.10	1.72	2.24	27,138	
北 海 道	青森	16,247.38	319.70	14,317.79	1,609.90	1.97	15.46	1.60	2.52	25,873
	岩手	26,551.50	1,016.61	23,601.33	1,933.55	2.08	11.37	1.67	2.26	32,652
	宮城	58,609.76	731.71	53,195.12	4,682.93	1.88	15.30	1.67	2.09	25,349
	秋田	39,900.47	653.19	35,160.19	4,087.09	1.69	14.57	1.39	2.26	16,609
	山形	27,522.94	660.55	24,660.55	2,201.83	1.59	2.50	1.53	2.00	17,230
山 福 茨 栃 群	福島	20,132.23	595.04	16,561.98	2,975.21	1.79	6.67	1.50	2.40	20,523
	茨城	24,966.10	762.71	21,254.24	2,949.15	2.01	7.27	1.83	1.98	28,418
	栃木	8,958.22	133.70	7,754.87	1,069.64	1.64	5.75	1.50	2.16	17,217
	群馬	-	-	-	-	3.39	18.00	1.64	1.00	97,820
埼 千 東 神 新	千葉	110,400.00	2,400.00	81,600.00	26,400.00	1.57	2.00	1.62	1.36	15,117
	東京	18,336.67	577.15	15,535.07	2,224.45	1.97	10.54	1.64	2.08	35,860
	神奈川	1,034.39	31.35	893.34	109.71	2.09	10.17	1.64	3.38	32,112
	新潟	6,865.98	222.68	5,851.55	791.75	2.13	10.94	1.70	2.78	26,552
	新潟	21,643.84	712.33	17,917.81	3,013.70	2.22	22.31	1.45	2.04	21,256
富 石 福 山 長	富山	11,082.80	687.90	8,789.81	1,605.10	3.23	17.33	2.35	2.05	47,941
	石川	22,976.74	651.16	19,953.49	2,372.09	2.08	13.57	1.69	2.14	33,295
	福井	12,281.25	187.50	10,312.50	1,781.25	2.65	19.00	2.50	1.79	28,188
	長野	-	-	-	-	1.13	-	1.13	-	4,703
岐 静 愛 三 滋	岐阜	-	-	-	-	1.50	-	2.00	1.00	10,016
	静岡県	12,493.62	136.17	11,080.85	1,276.60	1.79	10.75	1.66	2.00	16,003
	愛知	15,031.91	702.13	11,425.53	2,904.26	2.86	23.59	1.70	2.40	38,184
	滋賀	22,164.99	579.48	19,484.91	2,100.60	2.25	21.75	1.65	2.44	28,996
京 大 兵 奈 和	京都	31,471.70	905.66	27,396.23	3,169.81	1.59	10.00	1.32	1.50	18,589
	大阪	5,498.40	191.45	4,273.13	1,033.82	2.33	11.00	1.89	2.55	31,051
	兵庫県	16,711.60	432.60	14,266.46	2,012.54	1.91	12.67	1.58	1.92	30,518
	奈良	18,461.54	-	15,692.31	2,769.23	1.85	-	1.76	2.33	9,263
	和歌山	16,271.19	81.36	14,359.32	1,830.51	1.87	19.00	1.78	1.87	18,582
鳥 島 岡 広 山	鳥取	35,102.04	1,632.65	31,265.31	2,204.08	3.27	20.75	2.39	2.89	54,974
	島根	20,727.27	430.62	18,000.00	2,296.65	2.11	8.67	1.94	2.19	17,563
	岡山	6,716.78	128.86	5,685.91	902.01	1.69	8.75	1.50	1.86	29,101
	広島	10,719.73	152.57	9,074.63	1,492.54	1.97	9.74	1.79	2.27	19,114
徳 香 愛 高 福	山口	19,876.78	540.28	16,777.25	2,559.24	2.10	12.07	1.80	1.98	29,114
	徳島	10,271.10	112.53	8,419.44	1,739.13	1.80	1.09	1.73	2.19	18,874
	香川	11,698.87	316.19	9,892.10	1,490.59	2.08	11.14	1.77	2.18	25,086
	愛媛	11,119.36	339.52	9,379.31	1,400.53	2.18	12.92	1.83	1.90	28,388
	高松	24,631.58	473.68	21,184.21	2,973.68	1.97	10.06	1.73	2.37	25,230
佐 長 熊 大 宮	福岡	19,899.64	817.20	16,544.80	2,537.63	2.46	14.37	1.80	2.95	30,526
	佐賀	24,666.67	1,000.00	21,166.67	2,500.00	2.22	16.94	1.51	2.40	29,109
	長崎	26,467.52	900.20	22,770.26	2,797.05	2.53	16.13	2.02	2.32	25,901
	熊本	19,464.45	952.61	16,549.76	1,962.09	2.41	17.69	1.56	2.17	32,497
	大宮	16,696.23	305.99	14,740.58	1,649.67	1.65	10.26	1.40	2.27	17,873
鹿 児 島 沖	鹿儿岛	31,076.92	738.46	27,466.67	2,871.79	2.01	17.44	1.54	2.59	29,405
	沖縄	30,400.00	1,986.21	25,241.38	3,172.41	3.21	18.07	2.16	2.29	45,875
		19,803.47	242.77	18,104.05	1,456.65	1.95	7.71	1.89	1.79	15,892

船員保険

(都道府県編)

付 諸 率

者			分 (一) 般								
療1件当たり金額			診療1日当たり金額				1人当たり金額				
入院	入院外	歯科	平均	入院	入院外	歯科	合計	入院	入院外	歯科	
円	円	円	円	円	円	円	円	円	円	円	
495,177	13,614	13,448	12,746	35,126	7,906	6,006	428,986	220,134	184,510	24,342	
684,096	12,071	17,915	13,144	44,237	7,523	7,095	420,372	218,702	172,829	28,841	
549,449	12,000	13,016	15,684	48,314	7,198	5,765	866,961	558,576	283,217	25,168	
758,170	16,274	13,934	13,500	49,554	9,721	6,655	1,485,692	554,759	865,684	65,250	
439,488	9,131	13,359	9,812	30,161	6,584	5,898	662,725	287,068	321,058	54,598	
110,898	15,143	12,511	10,850	44,359	9,918	6,255	474,225	73,254	373,425	27,547	
252,467	12,621	18,123	11,477	37,870	8,397	7,551	413,179	150,228	209,032	53,919	
484,705	14,494	10,761	14,109	66,703	7,920	5,427	709,492	369,690	308,065	31,737	
518,717	9,209	12,589	10,487	90,212	6,139	5,838	154,235	69,355	71,414	13,466	
-	-	-	-	-	-	-	-	-	-	-	
757,370	17,381	1,348	28,865	42,076	10,580	1,348	-	-	-	-	
228,020	12,006	5,381	9,658	114,010	7,422	3,946	1,668,970	547,248	979,661	142,061	
586,409	18,898	11,472	18,168	55,628	11,517	5,527	657,553	338,448	293,586	25,519	
755,157	9,183	12,232	15,395	74,278	5,588	3,618	33,216	23,671	8,203	1,342	
471,729	11,121	15,390	12,478	43,102	6,526	5,533	182,302	105,045	65,073	12,185	
345,772	10,520	8,383	9,595	15,500	7,273	4,117	460,058	246,304	188,490	25,265	
576,468	13,129	12,064	14,822	33,258	5,592	5,892	531,317	396,551	115,402	19,364	
682,765	14,581	12,421	16,031	50,309	8,604	5,812	765,005	444,591	290,950	29,464	
1,073,580	12,086	11,366	10,641	56,504	4,834	6,352	346,179	201,296	124,637	20,246	
-	4,703	-	4,180	-	4,180	-	-	-	-	-	
-	6,160	4,640	4,320	-	4,107	4,640	-	-	-	-	
-	16,992	3,040	6,677	-	8,496	3,040	-	-	-	-	
617,460	9,221	10,713	8,932	57,438	5,563	5,356	199,933	84,080	102,178	13,676	
582,165	11,219	12,755	13,362	24,678	6,595	5,324	573,983	408,754	128,185	37,044	
520,878	16,030	13,575	12,903	23,948	9,734	5,571	642,693	301,836	312,341	28,516	
293,240	17,205	10,737	22,342	54,983	15,054	3,904	-	-	-	-	
294,759	10,700	7,869	11,692	29,476	8,092	5,246	585,038	266,951	293,143	24,944	
517,161	13,545	13,391	13,318	47,015	7,164	5,255	170,731	99,010	57,878	13,843	
605,432	15,693	12,031	15,983	47,770	9,924	6,264	510,009	261,911	223,886	24,212	
-	9,356	8,739	5,007	-	5,302	3,745	171,013	-	146,814	24,199	
1,448,605	11,691	9,081	9,924	76,242	6,582	4,865	302,356	117,853	167,881	16,622	
725,676	22,903	13,085	16,789	34,972	9,587	4,529	1,929,695	1,184,777	716,078	28,840	
335,357	10,328	14,680	8,321	38,695	5,312	6,711	364,038	144,412	185,910	33,715	
356,749	24,298	12,571	17,237	40,771	16,183	6,769	195,463	45,970	138,154	11,339	
514,259	11,619	14,068	9,726	52,803	6,509	6,206	204,900	78,461	105,442	20,997	
482,664	16,949	13,111	13,857	39,988	9,422	6,629	578,693	260,776	284,362	33,555	
108,827	19,097	11,974	10,475	99,759	11,029	5,472	193,859	12,247	160,788	20,825	
478,430	12,313	13,694	12,077	42,936	6,950	6,277	293,482	151,273	121,797	20,412	
460,439	15,518	9,840	13,043	35,632	8,484	5,185	315,660	156,329	145,549	13,781	
454,922	17,101	14,689	12,806	45,241	9,868	6,194	621,444	215,489	362,273	43,681	
477,874	10,612	16,299	12,389	33,259	5,894	5,516	607,462	390,521	175,580	41,360	
440,670	10,537	21,721	13,094	26,007	6,994	9,050	718,012	440,670	223,039	54,303	
448,243	10,605	14,498	10,242	27,783	5,259	6,244	685,534	403,509	241,472	40,553	
435,374	11,475	14,210	13,473	24,616	7,347	6,559	632,533	414,740	189,912	27,882	
445,048	9,316	15,099	10,846	43,373	6,659	6,639	298,409	136,179	137,321	24,909	
526,030	17,296	17,517	14,616	30,155	11,253	6,775	913,821	388,453	475,062	50,306	
451,917	17,971	13,679	14,297	25,010	8,338	5,982	1,394,604	897,600	453,608	43,397	
240,475	13,175	12,223	8,153	31,173	6,989	6,845	314,715	58,381	238,529	17,805	

船員保険

(都道府県編)

第6表(続) 保 険 給

(高齢受給者分(一定以上所得者))

都道府県別	高 齢 受 給 者									
	1000人当たり診療件数				診療1件当たり日数				診	
	合 計	入 院	入院外	歯 科	平 均	入 院	入院外	歯 科	平 均	円
総 数	12,632.11	431.97	10,385.55	1,814.59	2.00	11.86	1.54	2.33	29,246	
北 海 道	青森	14,049.69	652.17	11,422.36	1,975.16	1.98	10.57	1.35	2.78	35,163
	岩手	14,415.58	623.38	12,467.53	1,324.68	2.50	12.63	1.93	3.06	36,234
	宮城	37,200.00	2,400.00	27,200.00	7,600.00	2.84	17.17	1.78	2.11	37,263
	秋田	26,160.77	617.36	21,954.98	3,588.42	1.80	13.50	1.36	2.47	25,996
山 福 茨 栃 群	山形	20,000.00	-	16,000.00	4,000.00	1.83	-	1.50	3.13	7,654
	福島	17,466.67	1,066.67	13,600.00	2,800.00	2.73	15.75	1.84	2.10	57,099
	茨城	3,514.29	-	2,828.57	685.71	1.32	-	1.15	2.00	11,523
	群馬	16,000.00	6,000.00	10,000.00	-	3.88	8.00	1.40	-	138,606
埼 千 東 奈	埼玉	-	-	-	-	2.33	-	2.33	-	4,909
	千葉	17,490.20	392.16	15,137.25	1,960.78	1.70	12.40	1.38	2.04	20,937
	東京	1,515.46	30.93	1,422.68	61.86	1.31	8.00	1.13	2.00	18,447
	新潟	13,211.73	117.26	11,296.42	1,798.05	1.72	3.00	1.56	2.65	11,831
富 石 福 山 長	新潟	50,181.82	-	40,363.64	9,818.18	1.39	-	1.14	2.44	9,421
	富山	600.00	-	600.00	-	1.00	-	1.00	-	3,906.00
	石川	32,769.23	230.77	25,153.85	7,384.62	1.32	8.00	1.15	1.72	15,008
	山梨	8,000.00	-	8,000.00	-	1.64	-	1.64	-	8,255
岐 静 愛 三 滋	山梨	-	-	-	-	-	-	-	-	-
	静岡	12,851.06	-	10,553.19	2,297.87	1.52	-	1.56	1.37	7,723
	愛知	34,857.14	571.43	25,142.86	9,142.86	1.95	2.00	2.20	1.25	12,898
	三重	8,347.83	-	6,130.43	2,217.39	1.47	-	1.26	2.06	9,689
京 大 兵 奈 和 歌	三重	-	-	-	-	-	-	-	-	-
	京都	7,516.48	219.78	5,098.90	2,197.80	1.74	7.20	1.34	2.12	12,863
	大阪	8,820.78	93.51	7,418.18	1,309.09	1.59	13.67	1.32	2.31	15,765
	奈良	-	-	-	-	1.00	-	1.00	-	25,197
鳥 島 岡 広 山	和歌山	7,285.71	142.86	6,000.00	1,142.86	1.43	2.00	1.17	2.75	12,045
	鳥取	84,000.00	-	69,600.00	14,400.00	1.40	-	1.31	1.83	8,619
	島根	18,363.64	-	17,636.36	727.27	2.23	-	2.28	1.00	6,684
	岡山	8,140.35	491.23	6,947.37	701.75	1.96	10.00	1.45	1.30	39,897
德 香 愛 高 福	山 口	5,821.28	272.34	4,646.81	902.13	2.35	10.69	1.87	2.34	31,148
	徳島	20,879.26	668.73	17,126.93	3,083.59	2.30	20.44	1.63	2.11	35,700
	香愛	13,594.94	1,139.24	9,873.42	2,582.28	2.75	14.73	1.55	2.06	76,996
	高福	8,027.03	-	6,567.57	1,459.46	1.83	-	1.73	2.28	10,546
佐 長 熊 大 宮	高福	7,523.95	539.91	6,304.79	679.25	2.41	11.35	1.64	2.46	49,224
	佐賀	23,435.29	847.06	18,635.29	3,952.94	2.00	8.25	1.68	2.18	24,287
	長熊	17,395.68	604.32	14,330.94	2,460.43	1.93	8.64	1.52	2.67	28,102
	大宮	5,760.00	-	4,080.00	1,680.00	1.46	-	1.00	2.57	11,681
鹿 児 島	鹿 児 島	24,215.25	1,076.23	20,717.49	2,421.52	2.03	11.05	1.52	2.42	34,887
	鹿 児 島	10,168.42	378.95	8,526.32	1,263.16	1.60	4.83	1.36	2.20	28,227
	鹿 児 島	16,927.15	317.88	14,225.17	2,384.11	1.72	8.50	1.48	2.27	20,704
	鹿 児 島	17,647.06	434.39	15,203.62	2,009.05	2.04	12.63	1.66	2.65	34,398
鹿 児 島	鹿 児 島	7,111.11	277.78	5,666.67	1,166.67	2.48	13.00	1.78	3.33	29,544
	鹿 児 島	13,411.76	352.94	12,000.00	1,058.82	1.32	8.00	1.12	1.33	10,516

船員保険

(都道府県編)

付 諸 率

分 (一) 定 以 上 所 得 者)										
療 1 件 当 たり 金 額			診 療 1 日 当 たり 金 額				1 人 当 たり 金 額			
入 院	入 院 外	歯 科	平 均	入 院	入 院 外	歯 科	合 計	入 院	入 院 外	歯 科
円	円	円	円	円	円	円	円	円	円	円
524,699	11,611	12,230	14,592	44,252	7,550	5,255	369,433	226,653	120,587	22,193
538,615	9,513	17,260	17,758	50,950	7,043	6,202	494,024	351,271	108,662	34,091
508,919	11,670	44,988	14,509	40,310	6,043	14,708	522,341	317,248	145,499	59,594
450,344	8,037	11,416	13,127	26,234	4,516	5,423	1,386,184	1,080,826	218,594	86,764
697,939	9,492	11,367	14,435	51,699	6,969	4,596	680,070	430,882	208,399	40,789
-	6,342	-	6,342	-	6,342	-	-	-	-	-
-	6,466	12,408	4,194	-	4,310	3,971	153,083	-	103,450	49,634
756,684	11,339	12,855	20,894	48,043	6,152	6,135	997,337	807,129	154,215	35,993
-	12,251	8,521	8,749	-	10,639	4,260	40,496	-	34,653	5,843
347,362	13,353	-	35,769	43,420	9,538	-	2,217,702	2,084,170	133,532	-
-	-	-	-	-	-	-	-	-	-	-
-	4,909	-	2,104	-	2,104	-	-	-	-	-
498,563	10,111	8,983	12,286	40,207	7,309	4,404	366,185	195,515	153,056	17,614
515,778	8,206	5,338	14,124	64,472	7,259	2,669	27,956	15,952	11,674	330
452,946	7,045	13,125	6,882	150,982	4,525	4,949	156,302	53,114	79,588	23,600
-	8,614	12,738	6,771	-	7,589	5,211	472,752	-	347,691	125,061
-	3,906	-	3,906	-	3,906	-	2,344	-	2,344	-
745,854	10,127	8,794	11,336	93,232	8,830	5,117	491,787	172,120	254,724	64,943
-	8,255	-	5,025	-	5,025	-	66,040	-	66,040	-
-	-	-	-	-	-	-	-	-	-	-
-	-	-	-	-	-	-	-	-	-	-
-	7,753	7,585	5,070	-	4,981	5,535	99,244	-	81,815	17,429
190,890	9,898	10,022	6,611	95,445	4,490	8,017	449,572	109,080	248,864	91,628
-	9,166	11,132	6,596	-	7,302	5,407	80,878	-	56,193	24,685
-	-	-	-	-	-	-	-	-	-	-
-	-	-	-	-	-	-	-	-	-	-
124,704	9,707	9,000	7,381	17,320	7,218	4,245	96,683	27,407	49,496	19,780
452,457	11,100	11,007	9,892	33,107	8,440	4,766	139,059	42,308	82,342	14,409
-	25,197	-	25,197	-	25,197	-	-	-	-	-
191,662	5,679	23,012	8,415	95,831	4,868	8,368	87,753	27,380	34,073	26,300
-	9,014	6,707	6,156	-	6,879	3,658	723,979	-	627,396	96,583
-	6,777	4,424	3,000	-	2,975	4,424	122,746	-	119,528	3,217
435,701	15,156	7,772	20,388	43,570	10,420	5,979	324,777	214,028	105,295	5,454
427,965	11,478	12,675	13,233	40,044	6,144	5,417	181,323	116,552	53,337	11,434
812,668	9,986	10,021	15,505	39,750	6,130	4,753	745,394	543,456	171,036	30,902
806,518	10,857	8,029	27,956	54,741	6,987	3,900	1,046,749	918,817	107,199	20,733
-	10,980	8,590	5,768	-	6,353	3,771	84,652	-	72,115	12,537
333,750	28,987	10,903	20,388	29,393	17,636	4,429	370,358	180,196	182,756	7,406
399,385	9,692	12,715	12,143	48,410	5,776	5,836	569,168	338,303	180,604	50,261
584,117	6,970	14,624	14,538	67,584	4,573	5,484	488,856	352,992	99,882	35,983
-	11,043	13,231	8,010	-	11,043	5,145	67,284	-	45,056	22,228
320,488	22,854	10,898	17,157	29,003	15,041	4,499	844,790	344,919	473,482	26,389
376,633	15,258	11,243	17,683	77,924	11,195	5,110	287,024	142,724	130,099	14,202
559,432	10,027	12,578	12,016	65,816	6,773	5,549	350,461	177,833	142,640	29,988
1,022,309	9,285	10,842	16,836	80,975	5,591	4,094	607,026	444,080	141,163	21,783
518,257	9,164	12,176	11,930	39,866	5,136	3,653	210,094	143,960	51,928	14,206
214,155	4,911	6,155	7,992	26,769	4,394	4,617	141,037	75,584	58,936	6,517

船員保険

(都道府県編)

第6表(続) 保 険 給

(被保険者分)

都道府県別	被 保 険									
	薬 剤 支 給		高 額 療 養 費				傷 病			
			入 院		そ の 他		計 (平 均)			
	1000人当 たり件数	1 件当 たり 金 額	1000人当 たり件数	1 件当 たり 金 額	1000人当 たり件数	1 件当 たり 金 額	1000人当 たり件数	1 件当 たり 日 数	1 件当 たり 金 額	1 人当 たり 金 額
総 数	2,753.13	9,882	-	-	10.26	58,972	110.46	36.39	298,929	33,093
北 海 道	3,558.57	11,746	-	-	12.08	70,214	138.25	30.02	342,360	47,481
青 森	4,946.16	10,189	-	-	3.57	26,948	120.46	37.99	292,528	35,239
岩 手	6,732.40	11,393	-	-	7.98	27,639	199.76	42.96	384,370	78,698
宮 城	6,360.79	11,460	-	-	24.14	70,514	243.87	33.49	266,441	66,117
秋 田	5,588.21	7,718	-	-	5.99	26,745	173.57	32.66	235,654	40,902
山 形	5,843.48	11,043	-	-	6.73	38,454	74.03	36.91	142,585	10,556
福 島	4,525.74	8,860	-	-	11.49	72,231	155.28	44.23	258,115	40,697
茨 城	1,728.77	8,665	-	-	3.77	97,846	106.94	30.76	306,126	32,737
栃 木	65,333.33	7,303	-	-	-	-	-	38	77,609	-
群 馬	31,578.95	9,534	-	-	-	-	-	-	-	-
埼 玉	34,788.99	7,098	-	-	-	-	316	27	182,231	57,547
千 葉	4,957.81	8,723	-	-	7.06	26,905	81.72	40.09	256,370	21,224
東 京	333.27	13,137	-	-	6.14	80,521	98.14	35.03	429,872	42,188
神 奈 川	1,893.51	7,015	-	-	5.82	69,874	78.28	38.36	317,713	24,886
新 潟	3,434.01	7,013	-	-	2	92,211	99.22	32.70	294,913	29,262
富 石	2,396.80	7,818	-	-	14.99	3,919	74.97	31.60	295,631	22,163
石 川	2,912.54	14,496	-	-	14.64	27,405	108.97	38.16	139,454	15,197
福 井	1,374.89	7,157	-	-	2.55	3,156	45.98	37.33	202,374	9,305
山 梨	-	12,104	-	-	-	-	-	-	-	-
山 長	15,750.00	5,411	-	-	-	-	-	-	-	-
岐 阜	29,500.00	7,792	-	-	-	-	-	-	-	-
静 岡	2,660.57	8,041	-	-	4.70	147,483	98.65	38.34	415,197	40,960
愛 知	2,390.25	9,800	-	-	14.53	66,008	119.75	35.54	357,433	42,825
三 重	2,969.35	13,006	-	-	5.08	116,084	132.76	41.29	378,790	50,461
滋 賀	48,000.00	3,419	-	-	-	-	-	-	-	-
京 都	4,675.91	11,973	-	-	15	64,316	60.00	31.50	212,227	12,734
大 阪	780.77	7,586	-	-	7.89	72,845	99.78	36.31	361,439	36,065
兵 庫	1,984.18	8,032	-	-	9.15	53,955	127.34	33.84	280,306	35,725
奈 良	142,666.67	6,920	-	-	-	-	-	-	-	-
和 歌 山	2,367.38	8,267	-	-	11.89	36,706	83.60	24.86	168,381	14,127
鳥 取	2,350.99	12,961	-	-	13.76	23,844	209.48	31.31	274,086	57,416
島 根	3,050.10	8,936	-	-	11.11	39,448	161.67	32.29	276,719	44,737
岡 山	1,145.13	8,364	-	-	15.41	42,539	73.09	39.84	341,864	25,045
広 島	2,065.71	8,710	-	-	10.95	52,281	100.17	37.25	269,899	27,041
山 口	3,403.57	8,881	-	-	12.31	100,895	90.82	35.14	237,618	21,688
徳 島	1,527.43	8,588	-	-	14.34	66,246	55.33	38.00	231,131	12,788
香 川	2,190.68	8,195	-	-	8.26	31,433	88.29	37.84	280,562	24,734
愛 媛	1,222.99	12,199	-	-	12.60	42,468	72.26	37.87	305,800	22,099
高 知	3,956.04	12,764	-	-	23.27	25,068	165.32	56.46	341,739	57,320
福 岡	3,285.33	9,043	-	-	11.86	89,043	66.06	40.14	303,368	20,039
佐 賀	6,031.24	12,329	-	-	14.50	23,726	133.40	31.98	125,448	16,734
長 門	4,631.95	10,372	-	-	9.45	43,528	141.59	36.52	249,765	35,541
熊 本	3,591.19	9,802	-	-	12.25	56,978	130.45	38.38	223,344	29,184
大 分	4,135.53	11,534	-	-	14.03	69,102	130.93	35.94	239,544	31,364
宮 崎	4,574.17	9,950	-	-	8.96	32,180	122.14	36.67	219,057	26,756
鹿 兒 島	5,380.16	8,516	-	-	10.53	31,786	140.81	35.98	227,305	32,007
沖 縄	3,466.28	7,832	-	-	8.66	46,458	73.06	42.66	302,996	22,203

船員保険

(都道府県編)

付 諸 率

(被扶養者分)

者 分								被 扶 養 者 分			
手 当 金								薬 剤 支 給			
職 務 上				職 務 外						(再掲) 義務教育就学前	
1000人当 たり件数	1件当 たり日数	1件当 たり金額	1人当 たり金額	1000人当 たり件数	1件当 たり日数	1件当 たり金額	1人当 たり金額	1000人当 たり件数	1件当 たり金額	1000人当 たり件数	1件当 たり金額
5.74	48.95	596,238	3,420	104.72	35.74	283,366	29,673	4,146.45	6,616	6,844.92	4,196
27.70	31.27	384,838	10,658	110.55	29.74	333,079	36,823	5,533.43	7,156	8,683.94	4,282
-	-	-	-	120.46	37.99	292,528	35,239	8,659.97	6,890	11,006.65	3,608
62.15	33.84	540,290	33,579	137.61	46.26	327,878	45,119	14,927.84	7,740	18,240.69	4,165
18.53	30.50	577,266	10,695	225.34	33.69	245,947	55,422	12,605.05	7,368	14,974.36	4,143
-	-	-	-	173.57	32.66	235,654	40,902	7,801.09	6,274	8,556.05	3,717
-	-	-	-	74.03	36.91	142,585	10,556	11,386.44	6,915	25,396.83	4,498
9.24	73.00	856,728	7,913	146.04	42.62	224,485	32,784	5,657.38	7,621	9,109.03	4,683
-	-	-	-	106.94	30.76	306,126	32,737	2,507.39	7,168	4,014.36	3,757
-	-	-	-	1,600	37.50	77,608.50	124,174	-	6,947	-	5,831
-	-	-	-	-	-	-	-	109,333.33	9,671	-	5,494
-	-	-	-	316	27.33	182,231.33	57,547	437,828.57	4,663	-	4,771
4.89	76.67	1,681,205	8,229	76.83	37.85	169,135	12,995	6,801.74	5,267	10,386.72	3,897
0.91	73.00	2,355,272	2,132	97.23	34.68	411,978	40,056	504.66	5,070	975.68	3,757
1.31	119.00	1,147,664	1,506	76.97	37.00	303,765	23,380	3,380.08	5,462	6,461.54	3,954
-	-	-	-	99.22	32.70	294,913	29,262	4,042.11	5,371	5,211.51	3,935
-	-	-	-	74.97	31.60	295,631	22,163	3,736.74	5,788	9,326.73	4,037
-	-	-	-	108.97	38.16	139,454	15,197	4,473.27	6,764	7,366.67	3,410
-	-	-	-	45.98	37.33	202,374	9,305	2,725.32	4,751	5,158.71	3,022
-	-	-	-	-	-	-	-	-	4,050	-	4,621
-	-	-	-	-	-	-	-	-	5,158	-	3,570
-	-	-	-	-	-	-	-	213,230.77	5,849	-	5,751
-	-	-	-	98.65	38.34	415,197	40,960	3,611.60	6,821	6,250.47	4,221
12.45	35.82	491,639	6,122	107.30	35.51	342,055	36,703	3,586.51	4,915	7,985.68	4,338
19.04	54.11	606,576	11,550	113.72	39.23	342,182	38,911	4,724.78	5,385	7,257.92	3,604
-	-	-	-	-	-	-	-	54,000.00	10,532	-	4,566
-	-	-	-	60.00	31.50	212,227	12,734	8,728.68	6,696	13,600.00	3,877
1.37	91.25	1,372,683	1,883	98.41	35.55	347,345	34,182	1,106.70	7,420	2,156.49	3,543
5.73	48.41	458,633	2,627	121.61	33.18	272,157	33,098	2,803.07	6,087	5,456.25	3,766
-	-	-	-	-	-	-	-	204,923.08	4,975	-	2,768
28.91	30.50	302,926	8,758	54.69	21.91	98,184	5,369	2,173.53	5,144	3,112.39	3,141
-	-	-	-	209.48	31.31	274,086	57,416	3,943.82	6,806	5,611.94	3,635
-	-	-	-	161.67	32.29	276,719	44,737	4,619.24	7,647	5,497.93	4,499
11.44	68.29	987,531	11,301	61.65	34.61	222,925	13,744	1,820.08	5,565	4,297.65	4,510
11.93	40.53	371,428	4,432	88.24	36.81	256,218	22,609	2,677.20	6,400	6,445.73	4,439
1.75	89.00	1,289,254	2,250	89.07	34.15	218,233	19,438	4,689.94	7,500	8,433.68	4,425
-	-	-	-	55.33	38.00	231,131	12,788	2,257.70	6,107	4,469.59	4,446
11.23	30.50	109,909	1,234	77.06	38.89	304,941	23,500	2,981.40	7,399	5,850.43	4,076
1.14	27.00	291,381	333	71.12	38.04	306,028	21,766	2,024.01	6,421	4,843.60	4,620
31.50	78.58	572,583	18,034	133.82	51.84	293,563	39,286	8,231.62	7,423	10,294.31	4,027
-	-	-	-	66.06	40.14	303,368	20,039	5,098.82	6,789	8,885.50	5,195
-	-	-	-	133.40	31.98	125,448	16,734	7,780.89	7,605	12,430.77	3,484
2.89	141.22	1,460,411	4,220	138.70	34.45	225,818	31,321	6,666.87	6,522	8,149.68	4,267
0.75	148.00	2,215,220	1,652	129.70	37.77	212,278	27,532	7,638.04	6,888	14,976.98	4,797
-	-	-	-	130.93	35.94	239,544	31,364	6,015.67	6,653	14,086.96	4,156
-	-	-	-	122.14	36.67	219,057	26,756	9,844.48	5,411	14,211.89	3,774
-	-	-	-	140.81	35.98	227,305	32,007	7,606.46	7,396	9,649.35	3,667
2.53	152.00	1,632,157	4,122	70.53	38.82	256,359	18,081	4,548.99	5,686	7,830.03	4,241

船員保険

(都道府県編)

第6表(続) 保 険 給 付 諸 率

(被扶養者分) (高齢受給者分) (世帯合算分) (再掲)

都道府県別	被扶養者分				高齢受給者分(一般)		高齢受給者分(一定以上所得者)		世帯合算高額療養費		高額療養費総計(再掲)					
	高額療養費				薬剤支給		薬剤支給									
	入院		その他													
	1000人当たり件数	1件当たり金額	1000人当たり件数	1件当たり金額	1000人当たり件数	1件当たり金額	1000人当たり件数	1件当たり金額	1000人当たり件数	1件当たり金額	1000人当たり件数	1件当たり金額				
総数	-	円	12.21	円	46,558	8,558.68	12,671	円	6,641.28	10,077	11.18	円	44,106	22.48	円	47,987
北海道	-	-	9.28	74,684	9,990.49	12,721	8,850.93	12,160	13.28	37,857	23.85	53,132				
北青森	-	-	4.36	51,686	15,548.17	15,780	8,883.12	7,534	14.55	21,939	18.52	25,957				
岩手	-	-	6.76	32,484	30,804.88	14,256	17,400.00	11,995	14.81	22,097	22.21	24,636				
宮城	-	-	11.53	33,554	23,458.79	11,915	13,466.24	8,832	10.36	42,174	28.48	53,069				
秋田	-	-	-	-	16,844.04	18,312	-	14,945	2.81	34,075	5.62	30,410				
山形	-	-	20.35	63,932	8,925.62	9,959	11,000.00	8,493	3.38	77,949	16.89	61,640				
福島	-	-	19.20	15,782	16,016.95	10,375	9,333.33	7,377	17.82	55,346	33.21	46,649				
茨城	-	-	6.01	38,976	4,479.11	12,043	942.86	7,553	9.83	19,483	14.75	33,339				
栃木	-	-	-	-	-	-	6,000.00	19,670.00	-	-	-	-				
群馬	-	-	-	-	-	74,984	-	-	-	-	-	-				
東京都	-	-	-	-	57,600.00	9,458	-	15,368	-	-	-	-				
千葉県	-	-	5.22	37,033	8,993.99	11,280	9,882.35	12,693	9.55	59,985	15.67	48,805				
東京都	-	-	14.34	47,317	532.87	14,045	680.41	6,994	6.05	55,333	17.05	55,050				
神奈川県	-	-	9.80	36,095	3,748.45	11,310	8,130.29	8,218	8.91	114,627	16.64	84,279				
東京都	-	-	3.73	78,190	11,890.41	14,384	21,818.18	19,868	4.81	41,190	7.69	56,818				
富山県	-	-	5.77	50,862.00	4,356.69	16,121	300.00	2,065	13	26,571	24.10	21,719				
石川県	-	-	5.23	27,375	10,744.19	16,530	8,307.69	23,954	19.36	20,380	29.46	22,786				
福山	-	-	4.44	49,050	5,343.75	9,230	6,286	3,158.00	5.94	32,076	9.51	32,705				
山梨	-	-	-	-	-	12,522	-	-	-	-	-	-				
長野	-	-	-	-	-	816	-	-	-	-	-	-				
岐阜	-	-	-	-	-	9,256	-	-	-	-	-	-				
静岡県	-	-	13.61	34,160	8,000.00	11,311	6,042.55	4,926	5.47	47,591	14.81	56,369				
愛知県	-	-	15.12	46,487	5,872.34	9,913	12,571.43	5,723	16.96	55,936	31.81	55,756				
三河	-	-	16.31	18,031	9,947.69	12,348	4,173.91	8,626	8.14	53,236	19.15	45,250				
滋賀	-	-	-	-	-	7,465	-	-	-	-	-	-				
京都府	-	-	-	-	15,622.64	37,586	-	-	-	-	7.41	64,316				
大阪府	-	-	8.94	30,057	2,596.04	11,966	3,472.53	10,307	7.02	44,023	15.47	46,538				
兵庫県	-	-	7.76	41,322	6,827.59	12,419	3,179.22	6,407	10.68	37,570	19.06	41,898				
奈良	-	-	-	-	11,077	32,515	-	-	-	-	-	-				
和歌山	-	-	9.41	171,499	5,816.95	13,086	1,142.86	11,986	6.30	30,885	16.81	76,646				
鳥取	-	-	6.19	23,230	15,918.37	9,871	33,600	11,527	6.92	61,922	16.92	39,310				
島根	-	-	15.38	110,770	11,454.55	11,576	15,454.55	7,834	7.39	68,720	20.69	77,073				
岡山	-	-	6.63	26,590	1,610.74	13,017	2,315.79	5,507	17.15	29,835	27.73	32,584				
広島	-	-	11.90	35,622	6,434.49	12,831	2,859.57	11,437	10.13	39,080	21.58	41,212				
山口	-	-	23.40	62,147	12,284.36	9,946	13,560.37	10,117	15.14	38,250	33.23	58,138				
徳島	-	-	10.90	44,142	4,828.64	13,691	4,405.06	7,073	16.84	33,833	29.32	43,158				
香川県	-	-	13.44	35,850	6,203.26	12,977	2,513.51	8,172	21.04	49,084	32.01	44,007				
愛媛	-	-	18.19	45,335	4,901.86	17,068	2,978.23	8,330	9.73	55,055	25.32	48,407				
高松	-	-	23.01	83,902	13,421.05	12,923	8,823.53	12,953	19.76	42,738	42.92	46,276				
福岡	-	-	13.81	50,898	10,910.39	8,576	11,438.85	10,787	9.58	44,060	22.49	57,272				
佐賀	-	-	4.41	89,291	16,111.11	12,944	2,160.00	8,882	8.77	42,822	17.55	42,640				
長門	-	-	6.30	46,833	15,399.87	10,806	14,529.15	11,562	12.69	39,937	20.42	41,854				
熊本	-	-	13.33	17,279	11,843.60	12,837	7,073.68	13,773	14.89	36,705	27.70	36,157				
大宮	-	-	20.53	31,680	8,341.46	11,378	7,152.32	8,968	21.86	25,597	39.35	34,538				
宮崎	-	-	25.09	49,697	21,025.64	10,523	12,108.60	8,179	8.25	26,427	24.74	38,560				
鹿児島	-	-	19.65	44,942	17,517.24	11,225	3,555.56	9,991	19.06	33,433	34.31	36,599				
沖縄	-	-	2.43	21,441	11,757.23	34,624	7,764.71	5,432	12.74	56,521	17.64	51,641				

船員保険

(都道府県編)

第7表 特定疾病療養受療証交付数

都道府県別	新規交付数			返納数			年度末現在有効受療証数		
	計	被保険者	被扶養者	計	被保険者	被扶養者	計	被保険者	被扶養者
総数	69	17	52	36	10	26	195	50	145
北海道	11	1	10	3	—	3	19	1	18
北青森	—	—	—	1	—	1	2	—	2
岩手	1	1	—	—	—	—	2	1	1
宮城	4	1	3	2	1	1	10	—	10
秋田	—	—	—	—	—	—	—	—	—
山形	—	—	—	—	—	—	—	—	—
福島	—	—	—	—	—	—	1	—	1
茨城	1	1	—	—	—	—	3	3	—
栃木	—	—	—	—	—	—	—	—	—
群馬	—	—	—	—	—	—	—	—	—
山梨	—	—	—	—	—	—	—	—	—
長野	—	—	—	—	—	—	—	—	—
新潟	3	2	1	1	—	1	7	3	4
東海	3	1	2	2	1	1	10	2	8
神奈川	—	—	—	—	—	—	3	2	1
新潟	—	—	—	1	1	—	2	—	2
富山	2	—	2	1	—	1	2	—	2
石川	1	1	—	1	—	1	2	2	—
福山	3	—	3	—	—	—	3	—	3
山梨	—	—	—	—	—	—	—	—	—
長野	—	—	—	—	—	—	—	—	—
岐阜	—	—	—	—	—	—	—	—	—
静岡	—	—	—	1	—	1	2	1	1
愛知	—	—	—	—	—	—	—	—	—
滋賀	—	—	—	1	—	1	2	1	1
京都	—	—	—	—	—	—	—	—	—
大阪	1	—	1	3	2	1	4	—	4
兵庫	2	—	2	1	—	1	10	2	8
奈良	—	—	—	—	—	—	—	—	—
和歌山	1	—	1	1	—	1	1	—	1
鳥取	—	—	—	—	—	—	—	—	—
島根	1	—	1	—	—	—	2	—	2
岡山	2	2	—	—	—	—	5	4	1
広島	1	1	—	1	1	—	5	4	1
山口	1	—	1	3	1	2	8	2	6
徳島	3	1	2	1	1	—	10	2	8
香川	—	—	—	—	—	—	—	—	—
愛媛	4	3	1	—	—	—	6	5	1
高松	2	—	2	1	—	1	7	1	6
福岡	7	—	7	3	—	3	17	7	10
高知	1	—	1	—	—	—	4	2	2
福岡	2	—	2	2	1	1	8	2	6
佐賀	—	—	—	—	—	—	—	—	—
長門	3	2	1	1	—	1	8	3	5
熊野	—	—	—	1	1	—	2	—	2
大宮	1	—	1	—	—	—	1	—	1
宮崎	6	—	6	—	—	—	12	—	12
鹿児島	—	—	—	—	—	—	—	—	—
鹿兒	—	—	—	2	—	2	12	—	12
沖縄	2	—	2	2	—	2	3	—	3

船員保険

(都道府県編)

第8表 (1) 限度額適用・標準負担額減額認定証交付状況

都道府県別	新規交付数			返 納 数			年度末現在 有効認定証数			うち長期該当者		
	計	被保険者	被扶養者	計	被保険者	被扶養者	計	被保険者	被扶養者	計	被保険者	被扶養者
総 数	33	22	11	23	13	10	17	13	4	2	1	1
海 道	1	—	1	—	—	—	1	—	1	—	—	—
北 青 森	3	3	—	2	2	—	1	1	—	—	—	—
岩 手	—	—	—	—	—	—	—	—	—	—	—	—
宮 城	4	4	—	4	4	—	—	—	—	—	—	—
秋 田	—	—	—	—	—	—	—	—	—	—	—	—
山 形	—	—	—	—	—	—	—	—	—	—	—	—
福 茨 栃 群 馬	1	—	1	1	—	1	—	—	—	—	—	—
山 形	—	—	—	—	—	—	—	—	—	—	—	—
茨 城	—	—	—	—	—	—	—	—	—	—	—	—
栃 木	—	—	—	—	—	—	—	—	—	—	—	—
群 馬	—	—	—	—	—	—	—	—	—	—	—	—
埼 千 東 奈 新 潟	—	—	—	—	—	—	—	—	—	—	—	—
玉 葉 京 川 瀧	—	—	—	—	—	—	—	—	—	—	—	—
玉 葉	2	1	1	2	1	1	1	1	—	—	—	—
京 川	1	1	—	—	—	—	1	1	—	—	—	—
瀧	—	—	—	—	—	—	—	—	—	—	—	—
富 石 福 山 長 岐 静 愛 三 滋	—	—	—	—	—	—	—	—	—	—	—	—
山 川 井 梨 野	—	—	—	—	—	—	—	—	—	—	—	—
山 川	—	—	—	—	—	—	—	—	—	—	—	—
井 梨	—	—	—	—	—	—	—	—	—	—	—	—
野	—	—	—	—	—	—	—	—	—	—	—	—
岐 静 愛 三 滋	—	—	—	—	—	—	—	—	—	—	—	—
阜 岡 知 重 賀	—	—	—	—	—	—	—	—	—	—	—	—
阜 岡	—	—	—	1	—	1	—	—	—	—	—	—
知 重	1	—	1	1	—	1	—	—	—	—	—	—
賀	—	—	—	—	—	—	—	—	—	—	—	—
京 大 兵 奈 和 歌 島 岡 広 山 徳 香 愛 高 福	—	—	—	—	—	—	—	—	—	—	—	—
都 阪 庫 良 山	1	—	1	—	—	—	1	—	1	1	—	1
都 阪	1	—	1	1	—	1	—	—	—	—	—	—
庫 良	—	—	—	—	—	—	—	—	—	—	—	—
山	1	—	1	1	—	1	—	—	—	—	—	—
鳥 島 岡 広 山	—	—	—	—	—	—	—	—	—	—	—	—
取 根 山 島 口	—	—	—	—	—	—	—	—	—	—	—	—
取 根	—	—	—	—	—	—	—	—	—	—	—	—
山 島	—	—	—	1	1	—	—	—	—	—	—	—
口	1	1	—	—	—	—	1	1	—	—	—	—
徳 香 愛 高 福	1	1	—	—	—	—	—	—	—	—	—	—
島 川 媛 知 岡	—	—	—	—	—	—	—	—	—	—	—	—
島 川	1	1	—	1	1	—	—	—	—	—	—	—
媛 知	2	2	—	—	—	—	2	2	—	—	—	—
岡	—	—	—	—	—	—	—	—	—	—	—	—
佐 長 熊 大 宮 鹿 児 沖	1	1	—	1	1	—	1	1	—	1	1	—
賀 崎 本 分 崎	6	3	3	3	2	1	4	2	2	—	—	—
賀 崎	2	2	—	—	—	—	2	2	—	—	—	—
本 分	—	—	—	—	—	—	—	—	—	—	—	—
崎	2	2	—	2	1	1	1	1	—	—	—	—
鹿 児 沖	1	—	1	1	—	1	—	—	—	—	—	—
島 縄	—	—	—	1	—	1	—	—	—	—	—	—

船員保険

(都道府県編)

第8表 (2) 限度額適用認定証交付状況

都道府県別	新規交付数			返納数			年度末現在有効認定証数		
	計	被保険者	被扶養者	計	被保険者	被扶養者	計	被保険者	被扶養者
総数	4,226	2,004	2,222	3,557	1,616	1,941	2,659	1,272	1,387
北海道	321	140	181	256	108	148	193	89	104
北青森	101	47	54	84	38	46	61	31	30
岩手	37	23	14	34	21	13	25	15	10
宮城	155	95	60	133	79	54	82	51	31
秋田	9	6	3	4	1	3	8	6	2
山形	10	5	5	6	3	3	8	5	3
福島	59	33	26	44	26	18	41	23	18
茨城	53	27	26	41	21	20	35	17	18
栃木	—	—	—	—	—	—	—	—	—
群馬	1	1	—	1	1	—	—	—	—
埼玉県	1	1	—	1	1	—	—	—	—
千葉県	80	41	39	55	28	27	58	28	30
東京都	408	121	287	346	120	226	242	56	186
神奈川県	131	59	72	133	59	74	70	30	40
新潟	26	14	12	13	7	6	20	11	9
富山	18	8	10	11	5	6	14	7	7
石川	50	30	20	37	21	16	29	19	10
福山	21	13	8	21	14	7	14	8	6
山梨	—	—	—	—	—	—	—	—	—
長野	—	—	—	—	—	—	—	—	—
岐阜	—	—	—	—	—	—	—	—	—
静岡県	73	43	30	60	32	28	45	25	20
愛知	48	20	28	41	17	24	28	11	17
三重	58	32	26	53	23	30	43	25	18
滋賀	—	—	—	—	—	—	—	—	—
京都	6	5	1	3	3	—	5	4	1
大阪	188	75	113	157	63	94	126	53	73
兵庫県	186	81	105	163	68	95	116	52	64
奈良	—	—	—	—	—	—	—	—	—
和歌山	22	6	16	20	7	13	12	3	9
鳥取	57	37	20	46	27	19	30	19	11
島根	97	46	51	84	38	46	53	25	28
岡山	96	34	62	93	35	58	54	22	32
広島	226	125	101	183	90	93	146	79	67
山口	148	72	76	119	54	65	108	53	55
徳島	110	48	62	97	43	54	75	33	42
香川	78	46	32	58	28	30	59	35	24
愛媛	317	138	179	272	118	154	207	93	114
高知	51	36	15	47	35	12	34	23	11
福岡	144	63	81	138	52	86	97	43	54
佐賀	24	17	7	22	16	6	16	11	5
長門	285	147	138	253	125	128	165	88	77
熊本	120	59	61	97	43	54	76	39	37
大宮	90	46	44	92	49	43	50	23	27
分崎	102	57	45	71	30	41	65	41	24
鹿島	127	70	57	104	43	61	81	49	32
児沖	92	37	55	64	24	40	68	27	41

船員保険

(都道府県編)

船員保險

(都道府県編)

關係諸制度

介 護 保 険

目 次

第1表	年度別月別適用状況	148
第2表	都道府県別適用状況	149
第3表	標準報酬月額別被保険者数	150

第1表 年度別月別適用状況

介護保険

(年度末・月末現在)

年度別 月別	被保険者数					被扶養 者数	標準報酬月額 の平均				
	計	汽船等	漁船(い)	漁船(ろ)	疾病任継		平均	汽船等	漁船(い)	漁船(ろ)	疾病任継
平成17年度	45,154	28,190	791	12,898	3,275	29,229	403,283	435,622	407,575	350,400	332,151
平成18年度	43,592	27,628	761	12,240	2,963	27,913	406,598	435,493	406,999	359,493	331,654
平成19年度	42,544	27,368	735	11,755	2,686	27,066	419,431	441,563	413,420	388,466	331,089
平成20年度	41,242	26,581	762	11,108	2,791	26,338	423,996	443,163	441,945	398,996	336,038
平成21年度	39,996	25,464	775	10,680	3,077	25,504	419,954	442,574	435,032	386,020	346,749
平成22年度	38,732	24,874	847	10,315	2,696	24,543	418,992	441,102	434,094	384,599	341,840
平成23年度	37,151	24,206	797	9,679	2,469	23,302	418,464	439,763	428,082	388,835	322,699
平成24年度	35,745	23,474	879	8,996	2,396	22,185	422,967	441,899	417,579	399,730	326,713
平成25年度	34,335	22,892	864	8,435	2,144	21,114	430,852	446,741	427,067	409,421	347,032
平成26年度	33,097	22,418	837	7,922	1,920	20,184	437,946	450,960	430,139	423,053	350,841
平成26年4月	34,098	22,857	905	8,541	1,795	20,919	432,609	447,068	420,972	413,643	344,605
5月	33,983	22,838	904	8,464	1,777	20,835	434,026	448,599	429,367	414,611	341,581
6月	34,000	22,838	898	8,447	1,817	20,788	434,258	448,956	428,581	414,833	342,638
7月	33,797	22,759	893	8,279	1,866	20,686	433,586	449,235	427,859	411,391	343,937
8月	34,081	22,712	891	8,911	1,567	20,786	436,652	449,230	424,045	422,872	339,872
9月	34,153	22,682	888	9,226	1,357	20,768	444,065	449,984	428,369	445,511	345,564
10月	34,003	22,664	881	9,064	1,394	20,625	446,589	450,246	441,716	453,281	346,681
11月	33,781	22,622	860	8,716	1,583	20,531	445,625	450,524	439,202	451,574	346,354
12月	33,340	22,506	847	7,978	2,009	20,310	439,075	451,192	427,856	428,744	349,090
平成27年1月	33,176	22,444	860	7,763	2,109	20,250	438,996	451,351	429,135	428,966	348,450
2月	33,109	22,423	856	7,864	1,966	20,204	439,067	451,399	431,432	427,190	349,240
3月	33,097	22,418	837	7,922	1,920	20,184	437,946	450,960	430,139	423,053	350,841
平成27年度	31,953	21,928	846	7,429	1,750	19,231	450,868	461,224	429,688	444,886	356,735
平成27年4月	32,936	22,351	839	8,066	1,680	20,057	438,884	451,487	425,235	423,387	352,421
5月	32,926	22,349	872	7,984	1,721	20,037	439,086	453,623	420,101	418,610	354,923
6月	32,853	22,387	877	7,771	1,818	19,971	439,663	454,589	424,041	418,654	353,202
7月	32,651	22,394	869	7,576	1,812	19,820	436,183	454,717	419,797	403,140	353,149
8月	32,970	22,315	867	8,306	1,482	19,945	442,045	455,319	418,048	425,883	346,796
9月	33,034	22,234	870	8,614	1,316	19,920	452,808	456,369	444,949	460,225	349,281
10月	32,830	22,214	878	8,373	1,365	19,820	456,002	457,831	442,802	469,803	350,084
11月	32,691	22,182	870	8,181	1,458	19,739	455,009	458,580	443,772	464,605	353,538
12月	32,286	22,089	852	7,449	1,896	19,486	448,928	459,412	441,021	442,188	356,814
平成28年1月	32,101	22,017	851	7,322	1,911	19,372	450,015	460,682	431,645	445,043	354,361
2月	32,008	21,971	851	7,380	1,806	19,279	450,900	461,240	431,415	445,816	355,074
3月	31,953	21,928	846	7,429	1,750	19,231	450,868	461,224	429,688	444,886	356,735

介護保険

(関係諸制度)

第2表 都道府県別適用状況

介護保険

(年度末現在)

都道府県別	被保険者数					被扶養者数	標準報酬月額ノ平均				
	計	汽船等	漁船(い)	漁船(ろ)	疾病任継		平均	汽船等	漁船(い)	漁船(ろ)	疾病任継
							円	円	円	円	円
総数	31,953	21,928	846	7,429	1,750	19,231	450,868	461,224	429,688	444,886	356,735
北海道	1,698	669	43	663	323	886	456,757	466,963	423,721	500,097	351,059
	602	122	-	421	59	348	405,498	375,902	-	425,036	327,288
	294	69	-	171	54	144	449,252	402,029	-	486,433	391,852
	1,010	208	100	465	237	531	481,204	434,894	371,500	579,531	375,215
	83	32	-	47	4	44	316,506	410,000	-	246,170	395,000
山形県	69	28	2	23	16	35	293,507	360,000	240,000	165,739	367,500
	313	71	12	180	50	190	364,300	409,437	355,833	339,533	391,400
	379	59	1	312	7	229	494,565	570,847	300,000	485,224	295,714
	-	-	-	-	-	-	-	-	-	-	-
福島県	-	-	-	-	-	1	-	-	-	-	-
	-	-	-	-	-	-	-	-	-	-	-
	-	-	-	-	-	-	-	-	-	-	-
茨城県	4	3	-	-	1	1	447,000	459,333	-	-	410,000
	553	182	36	294	41	308	324,278	424,264	372,500	248,755	379,659
	2,672	2,382	191	90	9	2,618	616,149	616,524	514,293	846,111	378,889
	1,465	1,254	102	77	32	777	522,894	534,346	485,490	438,312	396,875
	299	212	-	53	34	138	467,666	450,896	-	584,000	390,882
千葉県	75	15	-	53	7	52	376,667	336,000	-	403,547	260,286
	284	20	1	185	78	98	332,232	349,000	170,000	350,400	286,923
	180	48	-	131	1	77	281,300	406,667	-	236,137	180,000
	-	-	-	-	-	-	-	-	-	-	-
東京都	1	-	-	-	1	-	410,000	-	-	-	410,000
	824	306	14	491	13	464	571,580	455,549	534,286	651,809	312,769
	474	418	-	45	11	272	457,110	472,474	-	325,911	410,000
神奈川県	559	210	24	305	20	311	549,327	436,286	445,000	650,970	311,400
	-	-	-	-	-	-	-	-	-	-	-
新潟県	43	13	3	22	5	17	304,419	309,231	196,667	292,273	410,000
	1,648	1,634	8	-	6	998	472,788	473,503	401,250	-	373,333
	1,750	1,473	5	229	43	1,089	465,587	459,265	230,000	527,415	380,279
	-	-	-	-	-	-	-	-	-	-	-
富山県	234	174	-	58	2	140	368,453	419,701	-	215,690	340,000
	371	17	-	330	24	185	623,396	330,000	-	655,673	387,417
	483	93	1	364	25	205	376,398	365,849	260,000	382,110	337,120
石川県	721	706	1	-	14	405	433,687	436,133	180,000	-	328,429
	1,883	1,855	1	1	26	1,123	415,470	415,892	500,000	240,000	388,846
福井県	1,373	1,121	33	141	78	833	437,125	454,517	488,788	339,745	341,333
	866	834	-	16	16	550	391,344	393,137	-	333,750	355,500
静岡県	635	605	10	-	20	345	370,706	371,055	387,000	-	352,000
	2,776	2,445	96	181	54	1,773	440,649	447,517	411,354	391,381	346,926
	488	115	2	322	49	198	382,426	399,704	340,000	385,081	326,163
	1,262	1,141	2	65	54	773	447,320	464,505	260,000	235,231	346,444
愛知県	194	175	-	11	8	117	429,711	431,634	-	442,727	369,750
	2,032	979	87	853	113	1,097	392,994	412,946	346,736	378,687	363,752
	808	709	40	26	33	446	376,401	385,701	372,500	183,000	333,697
	648	521	4	91	32	403	388,235	408,852	255,000	282,703	369,313
	581	109	2	432	38	278	325,552	384,862	215,000	313,491	298,368
岐阜県	867	522	24	227	94	472	426,459	449,402	419,583	392,590	382,596
	451	379	1	54	17	260	381,322	415,119	440,000	146,593	370,000

介護保険

(関係諸制度)

第3表 標準報酬月額別被保険者数

介護保険

(年度末現在)

標準報酬月額	平成23年度		平成24年度		平成25年度		平成26年度		平成27年度	
	被保険者数	割合	被保険者数	割合	被保険者数	割合	被保険者数	割合	被保険者数	割合
総数		%		%		%		%		%
58,000	34,682	100.00	33,349	100.00	32,191	100.00	31,177	100.00	30,203	100.00
68,000										
78,000	150	0.43	146	0.44	135	0.42	136	0.44	114	0.38
88,000	23	0.07	13	0.04	20	0.06	13	0.04	17	0.06
98,000	50	0.14	32	0.10	39	0.12	33	0.11	34	0.11
小計	43	0.12	30	0.09	26	0.08	26	0.08	26	0.09
小計	261	0.75	276	0.83	209	0.65	192	0.62	141	0.47
104,000	527	1.52	497	1.49	429	1.33	400	1.28	332	1.10
110,000										
118,000	78	0.22	66	0.20	62	0.19	50	0.16	40	0.13
126,000	101	0.29	85	0.25	97	0.30	67	0.21	64	0.21
134,000	106	0.31	137	0.41	95	0.30	70	0.22	63	0.21
小計	86	0.25	68	0.20	69	0.21	42	0.13	17	0.06
小計	171	0.49	165	0.49	167	0.52	98	0.31	99	0.33
142,000	542	1.56	521	1.56	490	1.52	327	1.05	283	0.94
150,000										
160,000	104	0.30	93	0.28	90	0.28	73	0.23	74	0.25
170,000	385	1.11	386	1.16	317	0.98	325	1.04	240	0.79
180,000	135	0.39	115	0.34	118	0.37	112	0.36	129	0.43
小計	270	0.78	221	0.66	201	0.62	162	0.52	155	0.51
小計	387	1.12	365	1.09	350	1.09	306	0.98	239	0.79
190,000	1,281	3.69	1,180	3.54	1,076	3.34	978	3.14	837	2.77
200,000										
220,000	247	0.71	207	0.62	190	0.59	196	0.63	199	0.66
240,000	801	2.31	702	2.11	618	1.92	662	2.12	610	2.02
260,000	761	2.19	682	2.05	611	1.90	548	1.76	467	1.55
小計	961	2.77	913	2.74	787	2.44	711	2.28	710	2.35
小計	1,197	3.45	1,109	3.33	1,098	3.41	1,071	3.44	918	3.04
280,000	3,967	11.44	3,613	10.83	3,304	10.26	3,188	10.23	2,904	9.61
300,000										
320,000	1,146	3.30	1,118	3.35	1,051	3.26	949	3.04	812	2.69
340,000	2,073	5.98	1,954	5.86	1,932	6.00	1,833	5.88	1,604	5.31
360,000	1,368	3.94	1,231	3.69	1,171	3.64	1,122	3.60	969	3.21
小計	1,522	4.39	1,517	4.55	1,396	4.34	1,254	4.02	1,093	3.62
小計	1,832	5.28	1,857	5.57	1,742	5.41	1,617	5.19	1,530	5.07
380,000	7,941	22.90	7,677	23.02	7,292	22.65	6,775	21.73	6,008	19.89
410,000										
440,000	2,255	6.50	2,144	6.43	2,000	6.21	1,987	6.37	1,841	6.10
470,000	2,902	8.37	2,786	8.35	2,679	8.32	2,435	7.81	2,320	7.68
500,000	2,450	7.06	2,474	7.42	2,377	7.38	2,339	7.50	2,293	7.59
小計	2,251	6.49	2,149	6.44	2,107	6.55	2,134	6.84	2,135	7.07
小計	2,107	6.08	2,073	6.22	2,020	6.28	1,993	6.39	2,082	6.89
530,000	11,965	34.50	11,626	34.86	11,183	34.74	10,888	34.92	10,671	35.33
560,000										
590,000	1,696	4.89	1,604	4.81	1,524	4.73	1,454	4.66	1,609	5.33
620,000	1,379	3.98	1,306	3.92	1,378	4.28	1,395	4.47	1,376	4.56
650,000	1,106	3.19	1,025	3.07	1,091	3.39	1,223	3.92	1,206	3.99
小計	834	2.40	809	2.43	844	2.62	828	2.66	901	2.98
小計	591	1.70	598	1.79	598	1.86	648	2.08	717	2.37
680,000	5,606	16.16	5,342	16.02	5,435	16.88	5,548	17.80	5,809	19.23
710,000										
750,000	442	1.27	455	1.36	485	1.51	465	1.49	525	1.74
790,000	423	1.22	416	1.25	476	1.48	501	1.61	571	1.89
830,000	362	1.04	379	1.14	393	1.22	433	1.39	409	1.35
小計	254	0.73	259	0.78	235	0.73	251	0.81	356	1.18
小計	180	0.52	168	0.50	167	0.52	242	0.78	242	0.80
880,000	1,661	4.79	1,677	5.03	1,756	5.45	1,892	6.07	2,103	6.96
930,000										
980,000	192	0.55	147	0.44	163	0.51	172	0.55	203	0.67
1,030,000	151	0.44	139	0.42	131	0.41	125	0.40	131	0.43
1,090,000	138	0.40	127	0.38	121	0.38	110	0.35	124	0.41
小計	88	0.25	95	0.28	88	0.27	74	0.24	81	0.27
小計	96	0.28	92	0.28	95	0.30	106	0.34	91	0.30
1,150,000	665	1.92	600	1.80	598	1.86	587	1.88	630	2.09
1,210,000										
小計	68	0.20	68	0.20	78	0.24	74	0.24	75	0.25
小計	459	1.32	548	1.64	550	1.71	520	1.67	551	1.82

注. 疾病任意継続被保険者は除く。

介護保険

(関係諸制度)

そ の 他

制度改正経過概要（主として事業統計に関連のある事項）

〔平成28年4月1日現在〕

船員保険（昭14. 4. 6 公布）

I 保険事故

- 昭 15. 3. 1 ～ 被保険者の疾病、負傷、老齡、障害、脱退、死亡。
22. 11. 1 ～ 被保険者の失業を追加。
23. 9. 1 ～ 被扶養者の疾病、負傷、死亡を追加。
29. 5. 1 ～ 被保険者及び被扶養者の分娩を追加。
38. 8. 1 ～ 被保険者の職務上の事由による行方不明を追加。
48. 12. 1 ～ 通勤災害を職務上災害の場合に準じて保護。
61. 4. 1 ～ 職務外年金部門を厚生年金保険への統合。老齡、脱退及び職務外の事由による障害、死亡を削除。
- 平 7. 4. 1 ～ 被保険者の雇用の継続が困難となる事由の発生を追加。
22. 1. 1 ～ 職務上疾病・年金部門及び失業部門をそれぞれ労災保険及び雇用保険に統合。新たな船員保険（新々法）における保険事故は次のとおり。
船員又はその被扶養者の職務外の事由による疾病、負傷、死亡、出産。船員の職務上の事由又は通勤による疾病、負傷、障害、死亡等（労災保険と併せて保険給付を行う）。

II 適用

1. 保険者

- 昭 15. 3. 1 ～ 政府
平 22. 1. 1 ～ 全国健康保険協会

2. 被保険者

- 昭 15. 3. 1 ～ 強 制一： 船員法第1条に規定する船員（ただし、官吏、一般漁船船員、外国人を除く）。
年金任継一： 10年以上15年未満被保険者であった者。
20. 4. 1 ～ 強 制一： 予備船員を加える。年金任継は7年以上15年未満被保険者であった者に緩和。
21. 1. 26 ～ 外国人にも適用。
22. 12. 1 ～ 一般漁船船員にも適用（ただし、失業部門は一部適用）。
24. 7. 27 ～ 外国船舶に配乗される船員にも適用。
26. 1. 1 ～ 恩給法の適用を受ける者は適用除外。
29. 5. 1 ～ 年金任継一： 7年6月以上15年未満被保険者であった者に緩和。
30. 1. 1 ～ 市町村職員共済組合の組合員である被保険者は適用除外。
31. 7. 1 ～ 公共企業体職員等共済組合の組合員である被保険者は適用除外。
33. 11. 1 ～ 日本船舶を所有できる者が国内の港から外国の港まで回航する外国船舶に乗り組む船員に適用。
38. 4. 1 ～ 20トン以上30トン未満の漁船船員に対する適用範囲の拡大。
46. 1. 1 ～ 20トン未満の漁船船員に対する適用範囲の拡大。
47. 5. 15 ～ 沖縄の本土復帰により沖縄の船員に適用。

その他

沖縄の厚生年金保険の被保険者であった者で、一定期間沖縄に住所を有していた者については、年金任意継続被保険者となるための被保険者期間を短縮。

- 49. 1. 1 ~ 20トン未満の漁船船員に対する適用範囲の拡大（第2次）。
- 51. 3. 1 ~ 10トン未満の漁船船員に対する適用範囲の拡大（第3次）。
- 51. 7. 1 ~ 疾病任継一：疾病部門に健康保険制度に準じた疾病任意継続被保険者制度を導入。
資格喪失の日の前日までに継続して2月以上強制被保険者であった者。
- 59. 8. 1 ~ 失業部門の60歳以後の新規資格取得者は適用除外（ただし、一定要件に該当する者には任意加入の暫定措置がある）。
- 61. 4. 1 ~ 職務外年金部門の被保険者は厚生年金保険の第3種被保険者とする。
- 平 15. 4. 1 ~ 疾病任継一：55歳以降60歳前に被保険者になった者に対する特例の廃止
- 20. 4. 1 ~ 後期高齢者医療制度の被保険者は、職務外疾病部門適用除外。
- 22. 1. 1 ~ 独法職員等一：特定独立行政法人以外の独立行政法人及び国立大学法人等の職員である船員を独立行政法人等職員被保険者とする。

3. 被扶養者

- 昭 23. 9. 1 ~ 直系尊属、配偶者、子及び同一世帯に属する者で、専ら被保険者により生計を維持する者。
- 32. 5. 1 ~ 直系尊属、配偶者、子で主として被保険者により生計を維持する者。三親等以内の親族、内縁関係にある配偶者の父母及び子等で、同一世帯に属し、主として被保険者により生計を維持する者。
- 48. 10. 1 ~ 孫及び弟妹について同一世帯の要件を廃止。
- 平 20. 4. 1 ~ 後期高齢者医療制度の被保険者等は除く。

4. 標準報酬

- 昭 15. 3. 1 ~ 年額 180円～ 1,800円（月額15円～150円） 12等級 変更時期は翌月。
- 20. 4. 1 ~ 月額 20円～ 250円 12等級
- 20. 7. 16 ~ 変更時期は年4回。
- 21. 4. 1 ~ 月額 30円～ 750円 25等級 変更時期は翌月。
- 22. 12. 1 ~ 月額 500円～ 8,000円 30等級
- 24. 6. 1 ~ 月額 2,000円～ 24,000円 19等級
- 26. 1. 1 ~ 月額 3,500円～ 24,000円 16等級 海難による推定死亡者の月額規定。
- 27. 4. 1 ~ 月額 4,000円～ 36,000円 21等級
- 29. 5. 1 ~ 月額 4,000円～ 36,000円 19等級
- 32. 4. 1 ~ 月額 5,000円～ 36,000円 18等級 歩合報酬の算定方法合理化。
報酬月額算定基準日設定。
- 37. 4. 1 ~ 月額 7,000円～ 52,000円 21等級
- 40. 5. 1 ~ 月額 9,000円～ 76,000円 25等級
- 41. 4. 1 ~ 月額 9,000円～ 104,000円 30等級
- 44. 11. 1 ~ 月額12,000円～ 134,000円 32等級
- 46. 10. 1 ~ 月額12,000円～ 150,000円 34等級
- 48. 10. 1 ~ 月額12,000円～ 200,000円 39等級
- 48. 11. 1 ~ 月額24,000円～ 200,000円 33等級
- 51. 8. 1 ~ 月額36,000円～ 340,000円 35等級
- 53. 1. 1 ~ 月額36,000円～ 380,000円 37等級
- 55. 10. 1 ~ 月額45,000円～ 440,000円 36等級
- 59. 10. 1 ~ 月額68,000円～ 710,000円 39等級 年金部門以外

（健康保険の標準報酬の等級区分の改定措置等の事情を勘案して、社会保険審議会の

意見を聴いて政令をもって標準報酬等級表の上限を改定できる。)

- 60. 10. 1 ~ 月額68,000円～ 470,000円 31等級 年金部門のみ
- 61. 4. 1 ~ 年金部門は厚生年金保険へ統合
- 平 4. 10. 1 ~ 月額80,000円～ 980,000円 42等級
- 6. 10. 1 ~ 月額92,000円～ 980,000円 40等級
- 13. 1. 1 ~ 月額98,000円～ 980,000円 39等級
- 15. 4. 1 ~ 漁船船員の標準報酬月額決定について「船員保険・漁船被保険者標準報酬改・決定早見表」を廃止。
- 19. 4. 1 ~ 月額58,000円～1,210,000円 47等級
- 28. 4. 1 ~ 月額58,000円～1,390,000円 50等級

5. 標準賞与額

- 平 15. 4. 1 ~ 年3回以下支給の賞与を対象とし、支給1回につき上限200万円。
- 19. 4. 1 ~ 上限を年間（毎年4月1日から翌年3月31日まで）の累計額540万円に改正。
- 28. 4. 1 ~ 上限を年間（毎年4月1日から翌年3月31日まで）の累計額573万円に改正。

III 保険給付

1. 疾病給付

(1) 療養の給付

- 昭 15. 6. 1 ~ 範囲一： 診療、薬剤、治療材料の支給、処置・手術等の治療、病院等への収容、看護、移送。
職務上外を問わない。報酬年額1,800円を超える高級船員には給付しない。
全額給付。
給付期間は船員法による扶助終了後6月（ただし、結核性疾病については1年）。
- 16. 7. 1 ~ 結核性疾病については、給付開始前1年間に6月以上の被保険者期間を要する。
- 18. 4. 1 ~ 結核性疾病の受給制限を給付開始前1年間に3月以上の被保険者期間に緩和。
- 18. 10. 1 ~ 職務上の給付期間を9月とする（船員法による扶助を保険給付に繰入れ）。
- 20. 4. 1 ~ 報酬年額1,800円を超える高級船員にも給付。給付期間を2年に延長。
- 22. 12. 1 ~ 自宅以外の場所における療養に必要な宿泊及び食事の給付を追加（休養所の設置）。
- 28. 11. 1 ~ 給付期間を3年に延長。
- 29. 5. 1 ~ 行政庁の指定する船内診療所においても給付を実施。
- 32. 5. 1 ~ 職務外の事由で、資格喪失後引続き給付を受けるには、資格喪失前1年間に3月以上又は3年間に1年以上の被保険者期間を要する（ただし、災害補償相当給付を除く）。
- 32. 7. 1 ~ 一部負担制実施（初診の際100円以内）。
- 33. 10. 1 ~ 新点数による給付実施。一部負担金の支払を要しない初診の規定を整備。
- 35. 7. 19 ~ 職務上の傷病については、給付期間の制限を撤廃。
- 38. 4. 1 ~ 職務外の傷病についても給付期間の制限を撤廃（ただし、資格喪失後引続き給付を受ける者については、その給付開始後5年を限度とする）。
- 40. 6. 1 ~ 療養の給付（入院及び看護を除く）について船舶内における給付制限を撤廃。
- 42. 9. 1 ~ 特例措置として一部負担制改正（初診の際200円）。投薬時一部負担制実施（1剤1日分ごとに15円…10月1日。標準報酬等級第9級（24,000円、被扶養者あるとき1人につき6,000円加算）以下免除）。
- 44. 9. 1 ~ 一部負担制改正（初診の際200円）。
投薬時一部負担制廃止。
- 53. 1. 1 ~ 一部負担制改正（初診の際600円）。
- 56. 3. 1 ~ 一部負担制改正（初診の際800円。入院の際1月間1日につき500円、ただし、法第28条

- 第2項該当者は250円)。
58. 2. 1 ~ 老人保健法の規定による医療を受けることができる者には給付しない。
59. 10. 1 ~ 職務外の事由の傷病について、一部負担制改正（療養の給付の額の $\frac{20}{100}$ （厚生大臣の告示する日までの間は $\frac{10}{100}$ ）相当額）。10円未満の端数は四捨五入。
60. 4. 1 ~ 船舶所有者及びその被保険者により構成する法人等は、本人の一部負担金について附加的な給付を行うことができる。
- 平 6. 10. 1 ~ 療養の給付から入院時の食事の提供及び移送を引き離し「入院時食事療養費」「移送費」として規定。
9. 9. 1 ~ 一部負担制改正（法律の本則に定める割合（療養の給付の額の $\frac{20}{100}$ 相当額）とする）。
- 外来薬剤一部負担制導入（〔内服薬〕投薬ごとに1日分につき1種類0円、2～3種類30円、4～5種類60円、6種類以上100円。〔外用薬〕投薬ごとに1種類50円、2種類100円、3種類以上150円。〔頓服薬〕投薬ごとに1種類につき10円。ただし6歳未満の者の薬剤負担は免除）。
14. 10. 1 ~ 一部負担制改正（70歳に達する翌月以降、療養の給付の額の $\frac{10}{100}$ （政令で定める報酬額等以上の場合は $\frac{20}{100}$ ））。
15. 4. 1 ~ 外来薬剤一部負担制廃止。
一部負担制改正（70歳未満の場合、療養に要した額の $\frac{30}{100}$ ）。被保険者資格喪失後の継続給付制度の廃止。（平15. 3. 31。ただし、職務上の傷病は除く。）
18. 10. 1 ~ 一部負担制改正（70歳に達する月の翌月以降、政令で定める報酬額等以上の場合（現役並み所得者）は $\frac{30}{100}$ ）。
- 災害等の際の一部負担金の減免制度の導入。
20. 4. 1 ~ 一部負担制改正（70歳に達する月の翌月以降、療養に要した額の $\frac{20}{100}$ （現役並み所得者を除く）、ただし、軽減特例措置により平成21年3月までは、療養に要した額の $\frac{10}{100}$ （保険者からの給付は療養に要した額の $\frac{80}{100}$ ））。
21. 4. 1 ~ 平成22年3月まで軽減特例措置を延長。
22. 1. 1 ~ 職務上給付を労災保険に統合。ただし、平成21年12月以前に発生した職務上の災害による傷病が支給事由の職務上給付は、経過措置により従前の船員保険（新法）に基づき全国健康保険協会が支給する〔経過的職務上給付〕。
22. 4. 1 ~ 平成23年3月まで軽減特例措置を延長。
23. 4. 1 ~ 平成24年3月まで軽減特例措置を延長。
24. 4. 1 ~ 平成25年3月まで軽減特例措置を延長。
25. 4. 1 ~ 平成26年3月まで軽減特例措置を延長。
26. 4. 1 ~ 平成26年4月1日以降70歳に達する被保険者については、70歳に達する日の属する月の翌月以後の診療分から、療養に係る一部負担金等の割合を2割とする。また、平成26年3月31日以前に70歳に達した被保険者については、75歳になるまで引き続き軽減特例措置の対象とし、一部負担金等の割合を1割とする。

(2) 入院時食事療養費

- 昭 15. 6. 1 ~ 療養の給付の一部として入院時の食事の提供。
- 平 6. 10. 1 ~ 療養の給付から引き離し、入院時食事療養費として平均的な家計における食費を勘案した定額の一部負担を導入。
一般1日600円、低所得者90日目まで1日450円、91日目以降1日300円、低所得者の老齢福祉年金受給権者1日200円（平成8年9月まで）。

- 8. 10. 1 ~ 一般1日760円、低所得者90日目まで1日650円、91日目以降1日500円、低所得者の老齢福祉年金受給権者1日300円。
- 13. 1. 1 ~ 一般1日780円、低所得者90日目まで1日650円、91日目以降1日500円、低所得者の老齢福祉年金受給権者1日300円。
- 18. 4. 1 ~ 標準負担額が1日単位から1食単位の算定に改める。
一般1食260円、低所得者90日目まで1食210円、91日目以降1食160円、低所得者の老齢福祉年金受給権者1食100円
- 22. 1. 1 ~ 職務上給付を労災保険に統合。ただし、平成21年12月以前に発生した職務上の災害による傷病が支給事由の職務上給付は、経過措置により従前の船員保険（新法）に基づき全国健康保険協会が支給する[経過的職務上給付]。
- 28. 4. 1 ~ 一般1食360円、低所得者90日目まで1食210円、91日目以降1食160円、低所得者の老齢福祉年金受給権者1食100円

(3) 入院時生活療養費

- 平 18. 10. 1 ~ 療養病床に入院する70歳以上の者の生活療養に要した費用について、保険給付として支給。
- 20. 4. 1 ~ 支給対象者を65歳以上の者に拡大。
- 22. 1. 1 ~ 職務上給付を労災保険に統合。ただし、平成21年12月以前に発生した職務上の災害による傷病が支給事由の職務上給付は、経過措置により従前の船員保険（新法）に基づき全国健康保険協会が支給する[経過的職務上給付]。

(4) 保険外併用療養費

- 平 18. 10. 1 ~ 評価療養（厚生労働大臣が定める高度の医療技術を用いた療養その他の療養であって、保険給付の対象とすべきものであるか否かについて、適正な医療の効率的な提供を図る観点から評価を行うことが必要な療養として厚生労働大臣が定めるものをいう。）又は選定医療（被保険者の選定に係る特別の病室の提供その他の厚生労働大臣が定めるものをいう。）を受けたときに支給。
- 22. 1. 1 ~ 職務上給付を労災保険に統合。ただし、平成21年12月以前に発生した職務上の災害による傷病が支給事由の職務上給付は、経過措置により従前の船員保険（新法）に基づき全国健康保険協会が支給する[経過的職務上給付]。

(5) 特定療養費

- 昭 59. 10. 1 ~ 特定承認保険医療機関で高度な先進技術の療養を受けたとき及び保険医療機関等で特別の病室、金・白金の歯科材料の使用を希望したとき等に支給（厚生大臣の定めた費用の額の $\frac{80}{100}$ （厚生大臣の告示する日までの間は $\frac{90}{100}$ ）相当額）。
- 平 18. 10. 1 ~ 廃止

(6) 訪問看護療養費・家族訪問看護療養費

- 平 6. 10. 1 ~ 在宅療養患者が訪問看護ステーションから訪問看護を受けた場合に訪問看護療養費を支給。
- 22. 1. 1 ~ 職務上給付を労災保険に統合。ただし、平成21年12月以前に発生した職務上の災害による傷病が支給事由の職務上給付は、経過措置により従前の船員保険（新法）に基づき全国健康保険協会が支給する[経過的職務上給付]。

(7) 療養費

- 昭 15. 6. 1 ~ 療養の給付をすることが困難な場合、緊急その他やむを得ない場合で、申請があったと

- きに限り給付。療養の給付に準ずる。
23. 9. 1 ~ 給付額は現に要した費用以下とする。
32. 7. 1 ~ 療養に要した費用の額より、一部負担金相当額を控除した額を標準とする。
56. 3. 1 ~ 療養の給付をすることが困難であると都道府県知事が認めた場合、都道府県知事がやむを得ないと認めた場合に給付。療養の給付に準ずる。
- 平 22. 1. 1 ~ 職務上給付を労災保険に統合。ただし、平成21年12月以前に発生した職務上の災害による傷病が支給事由の職務上給付は、経過措置により従前の船員保険（新法）に基づき全国健康保険協会が支給する〔経過的職務上給付〕。

(8) 家族療養費

- 昭 23. 9. 1 ~ 療養の給付及び療養費に準ずる（ただし、給付額は療養に要した費用の $\frac{1}{2}$ ）。
28. 11. 1 ~ 同一の傷病で日雇健保から療養の給付を受けたときは、その限度で給付しない。
32. 5. 1 ~ 被保険者資格喪失後も継続給付（支給制限は療養の給付と同じ）。
48. 10. 1 ~ 療養に要した費用の $\frac{70}{100}$ 相当額を給付。
56. 3. 1 ~ 入院の場合は、療養に要した費用の $\frac{80}{100}$ 相当額を給付。
58. 2. 1 ~ 老人保健法の規定による医療を受けることができる者には給付しない。
59. 10. 1 ~ 特定承認保険医療機関で高度な先進技術の療養を受けたとき及び保険医療機関等で特別の病室、金・白金の歯科材料の使用を希望したときにも支給（厚生大臣が定めた費用の額の、入院 $\frac{80}{100}$ 、外来 $\frac{70}{100}$ 相当額）。
- 平 9. 9. 1 ~ 外来薬剤一部負担制導入（療養の給付と同じ）。
14. 10. 1 ~ 3歳未満の場合は、療養に要した費用の $\frac{80}{100}$ 相当額を給付。70歳に達する翌月以降は、療養に要した費用の $\frac{90}{100}$ 相当額を給付（70歳以上の被保険者の被扶養者の場合は、政令で定める報酬額等以上の場合は $\frac{80}{100}$ ）。
15. 4. 1 ~ 70歳未満（3歳未満を除く）の場合は、療養に要した費用の相当額を給付。薬剤一部負担制廃止（療養の給付と同じ）。
18. 10. 1 ~ 現役並み所得者に扶養される70歳以上の被扶養者は、療養に要した費用の $\frac{70}{100}$ 相当額を給付。ただし、特例措置により、平成21年3月までは $\frac{90}{100}$ 相当額を給付。特定承認保険医療機関等で療養を受けた場合を廃止。
20. 4. 1 ~ 給付割合が療養に要した費用の $\frac{80}{100}$ となる若年層の範囲を3歳未満から義務教育就学前に拡大。
70歳以上の被扶養者（現役並み所得者に扶養される70歳以上の被扶養者を除く）の療養に要した費用の $\frac{80}{100}$ 相当額を給付（軽減特例措置により、平成21年3月までは療養に要した費用の $\frac{90}{100}$ 相当額を給付）。
21. 4. 1 ~ 平成22年3月まで軽減特例措置を延長。
22. 4. 1 ~ 平成23年3月まで軽減特例措置を延長。
23. 4. 1 ~ 平成24年3月まで軽減特例措置を延長。
24. 4. 1 ~ 平成25年3月まで軽減特例措置を延長。
25. 4. 1 ~ 平成26年3月まで軽減特例措置を延長。
26. 4. 1 ~ 平成26年4月1日以降70歳に達する被扶養者については、70歳に達する日の属する月の翌月以後の診療分から、療養に係る一部負担金等の割合を2割とする。また、平成26年3月31日以前に70歳に達した被扶養者については、75歳になるまで引き続き軽減特例措置の対象とし、一部負担金等の割合を1割とする。

(9) 移送費

- 昭 15. 6. 1 ~ 療養の給付の一部に移送。
 平 6. 10. 1 ~ 療養の給付から「移送費」として現金給付化。
 22. 1. 1 ~ 職務上給付を労災保険に統合。ただし、平成21年12月以前に発生した職務上の災害による傷病が支給事由の職務上給付は、経過措置により従前の船員保険（新法）に基づき全国健康保険協会が支給する〔経過的職務上給付〕。

(10) 高額療養費（家族高額療養費）

- 昭 48. 10. 1 ~ 被扶養者が同一の病院等から受けた療養に係る家族療養費の額が70,000円を超える場合に、当該家族療養費の額の $\frac{3}{7}$ に相当する額から30,000円を控除した額を給付（家族高額療養費）。
51. 8. 1 ~ 被扶養者が同一の月内に同一の病院等から受けた療養に係る家族療養費の額が91,000円を超える場合に、当該家族療養費の額の $\frac{3}{7}$ に相当する額から39,000円を控除した額を給付（家族高額療養費）。
56. 3. 1 ~ 被扶養者が同一の月内に同一の病院等から受けた療養に要した費用の額から、当該療養に要した費用について家族療養費として支給される額に相当する額を控除した額が39,000円を超える場合に支給するものとし、その額から39,000円を控除した額を給付。なお、支給される者が低所得者（市町村民税の非課税者及び生活保護法の被保護者。ただし、船員保険優先の公費負担医療が受けられる場合を除く。）については39,000円とあるのは15,000円とする（家族高額療養費）。
 被保険者のうち低所得者（市町村民税の非課税者及び生活保護者）については、同一の月内に同一の病院等から受けた療養に係る一部負担金額が15,000円を超える場合に、当該一部負担金額から15,000円を控除した額を給付。（船員保険優先の公費負担医療が受けられる場合を除く。）
57. 9. 1 ~ 被扶養者が同一の月内に同一の病院等から受けた療養に要した費用の額から、当該療養に要した費用について家族療養費として支給される額に相当する額を控除した額が51,000円（被保険者が市町村民税非課税者である場合は15,000円）を超える場合、その額から51,000円（15,000円）を控除した額を給付。ただし、経過措置として57年12月31日まで51,000円は45,000円とし、又老人保健法が施行されるまでの間、70歳以上の者、ねたきり老人等は39,000円とする（家族高額療養費）。
59. 10. 1 ~ 被扶養者が同一の月内に同一の病院等から受けた療養に係る一部負担金等の額のうち30,000円以上のものを世帯単位で合算した額から51,000円（直近の12月間に3回以上高額療養費が支給されている場合（以下「高額多数該当世帯」という。）は30,000円）を控除した額を給付。ただし、被保険者が市町村民税非課税者等である場合は「30,000円」は「21,000円」とし、「51,000円」は「30,000円」とする。
 生活保護の被保険者である被保険者又は被扶養者が同一の月内に同一の病院等から受けた療養に係る一部負担金等の額が30,000円を超える場合に、その額から30,000円を控除した額を給付。
 人工腎臓を実施している慢性腎不全又は血友病について療養を受けた被保険者又は被扶養者が、同一月内に同一の病院等から受けた療養に係る一部負担金等の額が10,000円を超える場合に、その額から10,000円を控除した額を給付。
61. 5. 1 ~ 自己負担限度額「51,000円」を「54,000円」に引き上げ。
 平 元. 6. 1 ~ 自己負担限度額「54,000円」を「57,000円」（低所得者については、「30,000円」を「31,800円」）に引き上げ。
 高額多数該当世帯の自己負担限度額「30,000円」を「33,000円」（低所得者については「21,000円」を「22,000円」）に引き上げ。
 3. 5. 1 ~ 自己負担限度額「57,000円」を「60,000円」（低所得者については「31,800円」を

「33,600円」)に引き上げ。

高額多数該当世帯の自己負担限度額「33,000円」を「34,800円」(低所得者については「22,000円」を「23,400円」)に引き上げ。

5. 5. 1 ~ 自己負担限度額「60,000円」を「63,000円」(低所得者については「33,600円」を「35,400円」)に引き上げ。

高額多数該当世帯の自己負担限度額「34,800円」を「37,200円」(低所得者については「23,400円」を「24,600円」)に引き上げ。

8. 6. 1 ~ 自己負担限度額「63,000円」を「63,600円」に引き上げ。

13. 1. 1 ~ 自己負担限度額「63,600円」を一般63,600円+(医療費-318,000円)×1%、上位所得者121,800円+(医療費-609,000円)×1%、低所得者は据え置き。高額多数該当世帯の自己負担限度額は、上位所得者については「37,200円」を「70,800円」とし、一般及び低所得者については据え置く。

- 平 14. 10. 1 ~ 自己負担限度額を一般72,300円+(医療費-361,500円)×1%、上位所得者139,800円+(医療費-699,000円)×1%、低所得者は据え置き。

高額多数該当世帯の自己負担限度額は、上位所得者については、「70,800円」を「77,700円」、一般については、「37,200円」を「40,200円」とし、低所得者は据え置き。70歳以上の者にかかる自己負担限度額を外来の場合、一定以上所得者については、「40,200円」、一般については、「12,000円」、低所得者については「8,000円」とし、入院の場合、一定以上所得者については、「72,300円+(医療費-361,500円)×1%」、一般の場合、「40,200円」、低所得者Ⅰの場合「15,000円」、低所得者Ⅱの場合は「24,600円」とする。

15. 4. 1 ~ 自己負担限度額を一般72,300円+(医療費-241,000円)×1%、上位所得者139,800円+(医療費-466,000円)×1%、他は据え置き。

18. 10. 1 ~ 自己負担限度額を一般80,100円+(医療費-267,000円)×1%、上位所得者(標準報酬月額53万円以上)150,000円+(医療費-500,000円)×1%、低所得者は据え置き。高額多数該当世帯の自己負担限度額は一般は44,400円、上位所得者は83,400円、低所得者は据え置き。

70歳以上の者に係る自己負担限度額を外来の場合、現役並み所得者については44,400円、一般、低所得者は据え置き。入院の場合、現役並み所得者は80,100円+(医療費-267,000円)×1%、一般、低所得者は据え置き。

多数該当世帯は、現役並み所得者は44,400円、一般、低所得者は据え置き。

人工透析を要する標準報酬月額が53万円以上である70歳未満の被保険者、または、標準報酬月額が53万円以上の被保険者に扶養される70歳未満の被扶養者については、2万円に引き上げ。

19. 4. 1 ~ 70歳未満の者の入院に係る高額療養費の現物給付化の実施(限度額に関する認定証の申請が必要)。

24. 4. 1 ~ 70歳未満の者の外来診療に係る高額療養費の現物給付化を実施(限度額に関する認定書の申請が必要)。

27. 1. 1 ~ 70歳未満の者の自己負担限度額を、標準報酬月額83万円以上の者252,600円+(医療費-842,000円)×1%、多数該当140,100円、標準報酬月額53万円~79万円の者167,400円+(医療費-558,000円)×1%、多数該当93,000円、標準報酬月額28万円~50万円の者80,100円+(医療費-267,000円)×1%、多数該当44,400円、標準報酬月額26万円以下の者57,600円、多数該当44,400円、低所得者は据え置き。

70歳以上の者の自己負担限度額は、据え置き。

(11) 高額医療・高額介護合算療養費

- 平 20. 4. 1 ~ 船員保険と介護保険の自己負担額を合算し、自己負担限度額を超えた額を支給。

(12) 傷病手当金

- 昭 15. 6. 1 ~ 被保険者であった者（報酬年額1,800円以上の高級船員を除く）で、職務上外を問わず船員法による扶助終了後6月間（結核性疾病については1年以内）、1日について報酬日額 $\frac{60}{100}$ （独身入院者は $\frac{20}{100}$ ）を給付。
16. 7. 1 ~ 結核性疾病については、給付開始前1年間に6月以上の被保険者期間を要する。
18. 4. 1 ~ 結核性疾病に支給制限を給付開始前1年間に3月以上の被保険者期間に緩和。
- 18.10. 1 ~ 職務上の給付期間を9月とする（船員法による扶助を保険給付に繰り入れ）。
20. 4. 1 ~ 報酬年額1,800円以上の高級船員にも給付。被扶養者のいない入院中の者に対する給付額を1日について報酬日額の $\frac{40}{100}$ に改定。給付期間を2年に延長。
- 22.12. 1 ~ 職務上の支給額は4月間は報酬日額の全額、その後は $\frac{60}{100}$ 、さらに療養の給付終了後1月の範囲内で $\frac{60}{100}$ 、職務上の被扶養者のいない入院中の者に対しても減額しない。
- 28.11. 1 ~ 給付期間を3年に延長。
32. 5. 1 ~ 職務外の被扶養者のいない入院中の者に対する給付額を、1日につき報酬日額の $\frac{50}{100}$ とする。職務外の事由で、資格喪失後引き続き給付を受けるには、資格喪失前1年間に3月以上又は3年間に1年以上の被保険者期間を要する。
35. 7.19 ~ 職務上の傷病については、給付期間の制限を撤廃。
- 48.11. 1 ~ 資格喪失後支給する職務上の傷病手当金のうち、船舶所有者に使用されなくなった日が昭和46年3月31日以前のものの額については、船舶所有者に使用されなくなった日に応じて、標準報酬日額に6.24~1.32の率を乗じて旧法第30条第2項の規定を適用して計算することとする。
49. 8. 1 ~ 職務上の傷病手当金のうち、船舶所有者に使用されなくなった日が昭和47年3月31日以前のものの額については、船舶所有者に使用されなくなった日に応じて、標準報酬日額に6.24~1.37の率を乗じて旧法第30条第2項の規定を適用して計算することとする。
50. 8. 1 ~ 職務上の傷病手当金のうち、船舶所有者に使用されなくなった日が昭和49年3月31日以前のものの額については、船舶所有者に使用されなくなった日に応じて、標準報酬日額に9.23~1.24の率を乗じて旧法第30条第2項の規定を適用して計算することとする。
52. 4. 1 ~ 職務上の障害年金を受けるときは、傷病手当金は支給しない。
52. 8. 1 ~ 職務外の障害年金を受けるときは、傷病手当金は支給しない。
職務上の傷病手当金のうち、船舶所有者に使用されなくなった日が昭和51年3月31日以前のものの額については、船舶所有者に使用されなくなった日に応じて、標準報酬日額に12.37~1.11の率を乗じて旧法第30条第2項の規定を適用して計算することとする。
54. 8. 1 ~ 職務上の傷病手当金のうち、船舶所有者に使用されなくなった日が昭和52年3月31日以前のものの額については、船舶所有者に使用されなくなった日に応じて、標準報酬日額に14.35~1.16の率を乗じて旧法第30条第2項の規定を適用して計算することとする。
55. 8. 1 ~ 職務上の傷病手当金のうち、船舶所有者に使用されなくなった日が昭和54年3月31日以前のものの額については、船舶所有者に使用されなくなった日に応じて、標準報酬日額に15.07~1.06の率を乗じて旧法第30条第2項の規定を適用して計算することとする。
56. 8. 1 ~ 職務上の傷病手当金のうち、船舶所有者に使用されなくなった日が昭和55年3月31日以前のものの額については、船舶所有者に使用されなくなった日に応じて、標準報酬日額に16.00~1.06の率を乗じて旧法第30条第2項の規定を適用して計算することとする。
58. 2. 1 ~ 老人保健法の規定による被扶養者のいない入院中の者は標準報酬日額の $\frac{50}{100}$ 。
58. 8. 1 ~ 職務上の傷病手当金のうち、船舶所有者に使用されなくなった日が昭和56年3月31日以前のものの額については、船舶所有者に使用されなくなった日に応じて、標準報酬日額に17.49~1.10の率を乗じて旧法第30条第2項の規定を適用して計算することとする。

- 前のものの額については、船舶所有者に使用されなくなった日に応じて、標準報酬日額に25.39～1.00の率を乗じて新法第30条第2項の規定を適用して計算することとする。
13. 4. 1 ～ 退職又は老齢を支給事由とする年金が支給される場合には、その合計額により傷病手当金との調整を行うこととした。
13. 8. 1 ～ 職務上の傷病手当金のうち、船舶所有者に使用されなくなった日が平成12年3月31日以前のものの額については、船舶所有者に使用されなくなった日に応じて、標準報酬日額に25.52～1.00の率を乗じて新法第30条第2項の規定を適用して計算することとする。
14. 8. 1 ～ 職務上の傷病手当金のうち、船舶所有者に使用されなくなった日が平成13年3月31日以前のものの額については、船舶所有者に使用されなくなった日に応じて、標準報酬日額に25.32～0.99の率を乗じて新法第30条第2項の規定を適用して計算することとする。
15. 8. 1 ～ 職務上の傷病手当金のうち、船舶所有者に使用されなくなった日が平成14年3月31日以前のものの額については、船舶所有者に使用されなくなった日に応じて、標準報酬日額に25.10～0.99の率を乗じて新法第30条第2項の規定を適用して計算することとする。
16. 8. 1 ～ 職務上の傷病手当金のうち、船舶所有者に使用されなくなった日が平成15年3月31日以前のものの額については、船舶所有者に使用されなくなった日に応じて、標準報酬日額に25.10～0.98の率を乗じて新法第30条第2項の規定を適用して計算することとする。
17. 8. 1 ～ 職務上の傷病手当金のうち、船舶所有者に使用されなくなった日が平成16年3月31日以前のものの額については、船舶所有者に使用されなくなった日に応じて標準報酬日額に25.03～0.98の率を乗じて新法第30条第2項の規定を適用して計算することとする。
18. 8. 1 ～ 職務上の傷病手当金のうち、船舶所有者に使用されなくなった日が、平成17年3月31日以前のものの額については、船舶所有者に使用されなくなった日に応じて標準報酬日額に25.12～0.98の率を乗じて新法第30条第2項の規定を適用して計算することとする。
19. 4. 1 ～ 職務外の傷病手当金の支給額を標準報酬日額の $\frac{2}{3}$ 相当額に引き上げ。
疾病任意継続被保険者への支給を、資格取得後1年以内に発した傷病に限定。
19. 8. 1 ～ 職務上の傷病手当金のうち、船舶所有者に使用されなくなった日が、平成18年3月31日以前のものの額については、船舶所有者に使用されなくなった日に応じて標準報酬日額に25.07～0.98の率を乗じて新法第30条第2項の規定を適用して計算することとする。
20. 8. 1 ～ 職務上の傷病手当金のうち、船舶所有者に使用されなくなった日が、平成19年3月31日以前のものの額については、船舶所有者に使用されなくなった日に応じて標準報酬日額に25.11～0.98の率を乗じて新法第30条第2項の規定を適用して計算することとする。
21. 8. 1 ～ 職務上の傷病手当金のうち、船舶所有者に使用されなくなった日が、平成20年3月31日以前のものの額については、船舶所有者に使用されなくなった日に応じて標準報酬日額に25.03～0.98の率を乗じて新法第30条第2項の規定を適用して計算することとする。
22. 1. 1 ～ 職務上給付を労災保険に統合。ただし、平成21年12月以前に発生した職務上の災害による傷病が支給事由の職務上の傷病手当金は、経過措置により平成22年1月以降においても従前の船員保険（新法）に基づき全国健康保険協会が支給する〔経過の職務上給付〕。
22. 8. 1 ～ 経過の職務上給付の傷病手当金のうち、船舶所有者に使用されなくなった日が、平成21年3月31日以前のものの額については、船舶所有者に使用されなくなった日に応じて標準報酬日額に24.68～0.97の率を乗じて新法第30条第2項の規定を適用して計算することとする。
23. 8. 1 ～ 経過の職務上給付の傷病手当金のうち、船舶所有者に使用されなくなった日が、平成22年3月31日以前のものの額については、船舶所有者に使用されなくなった日に応じて標準報酬日額に24.76～0.97の率を乗じて新法第30条第2項の規定を適用して計算することとする。
24. 8. 1 ～ 経過の職務上給付の傷病手当金のうち、船舶所有者に使用されなくなった日が、平成23年3月31日以前のものの額については、船舶所有者に使用されなくなった日に応じて標準報酬日額に24.72～0.97の率を乗じて新法第30条第2項の規定を適用して計算することとする。

- とする。
25. 8. 1 ～ 経過的職務上給付の傷病手当金のうち、船舶所有者に使用されなくなった日が、平成24年3月31日以前のもの額については、船舶所有者に使用されなくなった日に応じて標準報酬日額に24.64～0.96の率を乗じて新法第30条第2項の規定を適用して計算することとする。
26. 8. 1 ～ 経過的職務上給付の傷病手当金のうち、船舶所有者に使用されなくなった日が、平成25年3月31日以前のもの額については、船舶所有者に使用されなくなった日に応じて標準報酬日額に24.58～0.96の率を乗じて新法第30条第2項の規定を適用して計算することとする。
27. 8. 1 ～ 経過的職務上給付の傷病手当金のうち、船舶所有者に使用されなくなった日が、平成26年3月31日以前のもの額については、船舶所有者に使用されなくなった日に応じて標準報酬日額に24.67～0.97の率を乗じて新法第30条第2項の規定を適用して計算することとする。
28. 4. 1 ～ 職務外の傷病手当金の支給額を、直近12か月の標準報酬月額平均額 $\frac{1}{30}$ 、(被保険者期間が1年間に満たない場合は、被保険者期間の標準報酬月額平均額)の $\frac{2}{3}$ を支給。

(13) 休業手当金

- 平 22. 1. 1 ～ 従前の船員保険(新法)の職務上の傷病手当金の給付水準と労災保険の休業(補償)給付の給付水準との差額相当を、平成22年1月以降の新たな船員保険(新々法)の休業手当金として支給する[職務上乗せ給付]。

【支給額】

- ①報酬を受けない最初の日～3日目

標準報酬日額の全額

- ②報酬を受けない4日目～4ヶ月(④を除く期間)

標準報酬日額の $\frac{40}{100}$

- ③療養を開始した日から1年6ヶ月を経過した日以後の期間(①及び④を除く期間で、労災保険の休業給付基礎日額に適用された年齢階層別の最高限度額が標準報酬日額より少ない場合に限り)

標準報酬日額から最高限度額を控除した額の $\frac{60}{100}$

- ④報酬を受けない4月以内の期間であって、療養を開始した日から1年6ヶ月を経過した日以後の期間(①を除く期間で、労災保険の休業給付基礎日額に適用された年齢階層別の最高限度額が標準報酬日額より少ない場合に限り)

②及び③の額の合算額

23. 8. 1 ～ 休業手当金のうち、船舶所有者に使用されなくなった日が、平成22年3月31日以前のもの額については、船舶所有者に使用されなくなった日に応じて標準報酬日額に24.76～0.97の率を乗じて新々法第85条の規定を適用して計算することとする。
24. 8. 1 ～ 休業手当金のうち、船舶所有者に使用されなくなった日が、平成23年3月31日以前のもの額については、船舶所有者に使用されなくなった日に応じて標準報酬日額に24.72～0.97の率を乗じて新々法第85条の規定を適用して計算することとする。
25. 8. 1 ～ 休業手当金のうち、船舶所有者に使用されなくなった日が、平成24年3月31日以前のもの

のの額については、船舶所有者に使用されなくなった日に応じて標準報酬日額に24.64～0.96の率を乗じて新々法第85条の規定を適用して計算することとする。

26. 8. 1 ～ 経過的職務上給付の傷病手当金のうち、船舶所有者に使用されなくなった日が、平成25年3月31日以前のものについては、船舶所有者に使用されなくなった日に応じて標準報酬日額に24.58～0.96の率を乗じて新法第30条第2項の規定を適用して計算することとする。
27. 8. 1 ～ 経過的職務上給付の傷病手当金のうち、船舶所有者に使用されなくなった日が、平成26年3月31日以前のものについては、船舶所有者に使用されなくなった日に応じて標準報酬日額に24.67～0.97の率を乗じて新法第30条第2項の規定を適用して計算することとする。

(14) 葬祭料・家族葬祭料

- 昭 20. 4. 1 ～ 資格喪失当時の報酬月額 of 2 月分を遺族に支給。
23. 9. 1 ～ 被扶養者の死亡に対し、標準報酬月額 of 1 月分を支給。
48. 10. 1 ～ 葬祭料： 最低保障額 30,000円
家族葬祭料： 標準報酬月額の1.4 月分を支給、最低保障額 30,000円
49. 11. 1 ～ 職務上の事由による葬祭料： 最低保障額 標準報酬月額 1 月分+90,000円
50. 4. 1 ～ 職務上の事由による葬祭料： 最低保障額 標準報酬月額 1 月分+125,000円
51. 7. 1 ～ 職務外の事由による葬祭料： 最低保障額 50,000円
家族葬祭料： 最低保障額 50,000円
52. 4. 1 ～ 職務上の事由による葬祭料： 最低保障額 標準報酬月額 1 月分+150,000円
54. 4. 1 ～ 職務上の事由による葬祭料： 最低保障額 標準報酬月額 1 月分+165,000円
56. 4. 1 ～ 葬祭料の最低保障額、家族葬祭料の額は政令によって定める。
職務外の事由による葬祭料： 最低保障額 70,000円
家族葬祭料： 最低保障額 70,000円
職務上の事由による葬祭料： 最低保障額 標準報酬月額 1 月分+185,000円
58. 4. 1 ～ 職務上の事由による葬祭料： 最低保障額 標準報酬月額 1 月分+205,000円
60. 4. 1 ～ 職務外の事由による葬祭料： 最低保障額 100,000円
家族葬祭料： 最低保障額 100,000円
61. 4. 1 ～ 職務上の事由による葬祭料： 最低保障額 標準報酬月額 1 月分+225,000円
63. 4. 1 ～ 職務上の事由による葬祭料： 最低保障額 標準報酬月額 1 月分+240,000円
- 平 2. 4. 1 ～ 職務上の事由による葬祭料： 最低保障額 標準報酬月額 1 月分+250,000円
4. 4. 1 ～ 職務上の事由による葬祭料： 最低保障額 標準報酬月額 1 月分+265,000円
6. 4. 1 ～ 職務上の事由による葬祭料： 最低保障額 標準報酬月額 1 月分+280,000円
8. 4. 1 ～ 職務上の事由による葬祭料： 最低保障額 標準報酬月額 1 月分+295,000円
10. 4. 1 ～ 職務上の事由による葬祭料： 最低保障額 標準報酬月額 1 月分+305,000円
12. 4. 1 ～ 職務上の事由による葬祭料： 最低保障額 標準報酬月額 1 月分+315,000円
18. 10. 1 ～ 職務外の事由による葬祭料： 50,000円
家族葬祭料 : 50,000円
22. 1. 1 ～ 職務上給付を労災保険に統合。ただし、平成21年12月以前に発生した職務上の災害による傷病が支給事由の職務上給付は、経過措置により平成22年1月以降においても従前の船員保険（新法）に基づき全国健康保険協会が支給する[経過的職務上給付]。

(15) 付加給付

- 昭 48. 10. 1 ～ 政令の定めるところにより、付加給付を行うことができる。
- 平 18. 10. 1 ～ 職務外の事由による葬祭料および家族葬祭料に併せて葬祭料付加金を支給。

葬祭料付加金 : 資格喪失時の標準報酬月額2月分－葬祭料の額

家族葬祭料付加金 : 標準報酬月額1.4月分－家族葬祭料の額

(16) 出産育児一時金(分娩費、育児手当金)・出産手当金

昭 29. 5. 1 ~ 分娩費 : 被保険者は標準報酬月額半月分(入院したときは $\frac{1}{4}$ 月分)。配偶者は1,000円。

出産手当金 : 産前産後各42日間、1日について標準報酬日額の $\frac{60}{100}$ 。

育児手当金 : 1児について6月間、1月について200円。

被保険者資格喪失後6月以内の給付については、資格喪失前1年間に6月以上の被保険者期間を要する。

32. 5. 1 ~ 被保険者資格喪失後6月以内の給付については、資格喪失前1年間に3月以上又は3年間に1年以上の被保険者期間を要する。

36. 6. 15 ~ 被保険者の分娩費は最低保障額6,000円、配偶者分娩費は3,000円。育児手当金については2,000円。

44. 9. 1 ~ 被保険者の分娩費は最低保障額20,000円、配偶者分娩費は10,000円。

48. 10. 1 ~ 被保険者の分娩費は最低保障額60,000円、配偶者分娩費は60,000円。

51. 7. 1 ~ 被保険者の分娩費は最低保障額100,000円、配偶者分娩費は100,000円。

56. 4. 1 ~ 分娩費の最低保障額、配偶者分娩費、育児手当金の額は政令によって定める。

被保険者の分娩費は最低保障額150,000円、配偶者分娩費は150,000円。

育児手当金については2,000円。

入院の場合の減額規定は廃止。

60. 4. 1 ~ 被保険者の分娩費は最低保障額200,000円、配偶者分娩費は200,000円。

61. 4. 1 ~ 出産手当金 : 産前(妊娠判明から出産まで)と産後56日間、1日について標準報酬日額の $\frac{60}{100}$ 。

平 4. 4. 1 ~ 出産手当金 : 妊娠判明から出産までと出産日後56日間、1日について標準報酬日額の $\frac{60}{100}$ 。

4. 4. 1 ~ 被保険者の分娩費は最低保障額240,000円、配偶者分娩費は240,000円。

6. 10. 1 ~ 分娩費・育児手当金を出産育児一時金に包括化。被保険者の出産育児一時金300,000円、配偶者分についても同額。

14. 10. 1 ~ 配偶者出産一時金の支給対象を被扶養配偶者から被扶養者へ拡大。(家族出産一時金とする。)

18. 10. 1 ~ 出産育児一時金・家族出産育児一時金の支給額を1児につき350,000円に引き上げ。

出産育児一時金・家族出産育児一時金の受取代理制度の導入。

19. 4. 1 ~ 出産手当金 : 標準報酬日額の $\frac{2}{3}$ へ引き上げ。

疾病任意継続被保険者への支給を廃止。

資格喪失後6か月以内に出産した者に対する出産手当金の支給を廃止。

21. 1. 1 ~ 出産育児一時金・家族出産育児一時金の支給額を産科医療補償制度の創設に伴い、1児につき380,000円に引き上げ(産科医療補償制度に加入していない医療機関等の場合は、従来どおり350,000円)。

21. 10. 1 ~ 出産育児一時金・家族出産育児一時金の受取代理制度の廃止。

出産育児一時金・家族出産育児一時金の支給額を、平成23年3月31日までの暫定措置として1児につき420,000円に引き上げ(産科医療補償制度に加入していない医療機関等の場合は、390,000円)。

平成23年3月31日までの暫定措置として出産育児一時金・家族出産育児一時金の直接支払制度の導入。

- 23. 4. 1 ~ 出産育児一時金・家族出産育児一時金の直接支払制度及び受取代理制度の導入。
支給額を、1児につき420,000円に引上げ。(産科医療補償制度に加入していない医療機関等の場合は、390,000円。)
- 27. 1. 1 ~ 出産育児一時金・家族出産育児一時金の額を、産科医療補償制度の掛金が30,000円から16,000円に変更となったため、産科補償医療制度に加入していない医療機関等の場合は、1児につき40,4000円に引上げ。
- 28. 4. 1 ~ 出産手当金の支給額を、直近12か月の標準報酬月額平均額の $\frac{1}{30}$ (被保険者期間が1年間に満たない場合は、被保険者期間の標準報酬月額平均額)の $\frac{2}{3}$ を支給。

2. 年金等給付

(1) 障害(廃疾)年金

- 昭 15. 6. 1 ~ [廃疾年金] 職務上外を問わず、療養の給付を受けることができる期間内に治ゆ又はその期間を経過(高級船員は資格喪失後9月を経過)した者で、障害の状態となり、資格喪失前6年間に3年以上被保険者期間のある者。年金額は養老年金に同じ。
- 20. 4. 1 ~ [障害年金] 療養の給付を受けることができる期間2年となる。職務上の資格期間廃止。職務外については、障害の状態となった日前6年間に3年以上の被保険者期間を要する。年金額は職務上については障害の程度に応じて平均報酬月額の5月分~8月分、職務外は平均報酬月額の4月分。加算については養老年金に同じ。
- 22. 11. 1 ~ 職務上外を問わず年金額は最終報酬月額による。
- 22. 12. 1 ~ 職務外の受給資格制限を障害の状態となった日前6月以上被保険者期間に緩和。
- 23. 9. 1 ~ 職務上の1級~3級、職務外の1号~6号該当者については、配偶者及び16歳未満の子1人について2,400円を加給。昭和22年12月1日前に受給権が発生した者に支給する職務上の障害年金額を5倍に引上げ。
- 26. 2. 1 ~ 昭和22年12月1日以前の年金額を、職務上は更に2倍(当初の10倍)、職務外は10倍に引上げ。
- 28. 11. 1 ~ 療養の給付を受けることができる期間3年となる。
- 29. 5. 1 ~ 職務外の年金額については、昭和27年4月以降の平均標準報酬月額により算定。加給金を4,800円に引上げ。従前の年金の最低額を16,000円とする。子の加給金受給制限を18歳に繰下げ。
- 35. 5. 1 ~ 最低年金額を20,000円に引上げ。
- 40. 5. 1 ~ 職務外についての障害の程度を1級~3級に区分。職務外の年金額は老齢年金の額の算式に準じ、(最低保障額60,000円)1級及び2級該当者については加給金附加。任意継続被保険者である期間に発した傷病についても給付の対象とする。従前の年金の最低額を76,800円とする。
- 41. 2. 1 ~ 職務上の傷病で、従来障害手当金を支給すべき障害の程度1級相当のものを、7級の障害年金の対象とする。職務上の年金額=最終標準報酬月額×4.2月~8月(30,000円+平均標準報酬月額× $\frac{120}{100}$)×0.75~1.25。職務上の1級~5級該当者については加給金附加。
従前の職務上年金額について、1級51,000円~7級30,600円をそれぞれ加算し、最低保障額を1級123,000円~7級75,600円とする。
- 43. 5. 11 ~ 職務上の傷病で、従来の1級障害手当金相当の障害のうち、神経系統の障害及び1上肢又は1下肢に仮関節を残す重度の障害を7級障害年金の対象とする。
- 44. 11. 1 ~ 職務上年金の定額部分を48,000円とする。最低年金額を96,000円とする。
加給金を配偶者12,000円、第1子7,200円、第2子以降4,800円とする。
従前の職務上年金額については、職務外 $\frac{1}{2}$ 相当分を1級78,000円~7級46,800円とし

最低保障額を1級174,000円～7級97,200円とする。

45. 11. 1 ～ 職務上年金受給者のうち、障害の程度が1級から4級までのものについて、年金額の算出の最終標準報酬月額に乘すべき月数。
1級 8.0月→9.3月 2級 7.0月→8.3月
3級 6.5月→7.2月 4級 6.0月→6.4月
46. 1. 1 ～ 職務上年金のうち当該障害の原因となった傷病が、昭和42年3月31日以前に発したものの年金額については、最終標準報酬月額に当該傷病の発した日の属する年度に応じて、1.21、1.4、1.7又は2.0を乗じて旧法第41条第1項の規定を適用して計算することとする。
46. 11. 1 ～ 職務外の最低保障額を105,600円とする。職務上年金に含まれる職務外相当分の定額部分を55,200円とする。
2以上の年金のうち一が職務上である年金受給権を有する者の併給調整の緩和。
障害の原因となった傷病の発生が昭和43年3月31日以前の職務上年金額を1.2倍～2.0倍に引上げ。
47. 11. 1 ～ 障害の原因となった傷病の発生が昭和44年3月31日以前の職務上年金額を1.2倍～2.4倍に引上げ。
48. 11. 1 ～ 職務上年金の定額部分を120,000円とする。最低保障額を240,000円とする。
加給金を配偶者28,800円、第1子及び第2子9,600円、第3子以降4,800円とする。
受給権者が障害年金を受ける程度の障害の状態に該当しなくなったときは3年間支給停止。
職務上年金のうち当該障害の原因となった傷病が、昭和46年3月31日以前に発したものの年金額については、最終標準報酬月額に当該傷病の発した日に応じて6.24～1.32の率を乗じて旧法第41条第1項の規定を適用して計算した額とする。
49. 8. 1 ～ 職務外年金額（加給金を除く）を16.1%引き上げる（被保険者期間の全部が昭和48年度以降の期間であるものについては、報酬比例部分の額の引上げは行わない）。
職務上年金のうち災害補償に対応する部分以外の部分については、職務外年金の額の改定措置に準じて引き上げる。
職務上年金のうち当該障害の原因となった傷病が、昭和47年3月31日以前に発したものの年金額については、最終標準報酬月額に当該傷病の発した日に応じて6.24～1.37の率を乗じて旧法第41条第1項の規定を適用して計算した額とする。
49. 11. 1 ～ 職務上年金受給者について年金額の算出の最終標準報酬月額に乘すべき月数の改正。
1級 9.3月→10.4月 2級 8.3月→9.2月 3級 7.2月→8.2月
4級 6.4月→7.1月 5級 5.5月→6.1月 6級 5.0月→5.2月
7級 4.2月→4.4月
50. 8. 1 ～ 職務外年金の年金額（加給金を除く）を21.8%引き上げる（被保険者期間の全部が昭和49年度以降の期間であるものについては、報酬比例部分の額の引上げは行わない）。
職務上年金のうち災害補償に対応する部分以外の部分については、職務外年金の額の改定措置に準じて引き上げる。
職務上年金のうち当該障害の原因となった傷病が、昭和49年3月31日以前に発したものの年金額については、最終標準報酬月額に当該傷病の発した日に応じて9.23～1.24の率を乗じて旧法第41条第1項の規定を適用して計算した額とする。
51. 8. 1 ～ 職務上年金の定額部分を198,000円とする。最低保障額を396,000円とする。
加給金を配偶者72,000円、第1子及び第2子24,000円、第3子以降4,800円とする。
51. 10. 1 ～ 職務外年金の受給資格期間を船員保険加入期間と、他の公的年金制度加入期間とを合算した期間が6月以上ある時とする。
52. 4. 1 ～ 職務上の傷病が初診日から1年6月を経過しても治らず、障害の程度が1級～3級の場合は、障害年金を支給する。

52. 6. 1 ～ 職務外年金の年金額（加給金を除く）を9.4%引き上げる（被保険者期間の全部が昭和51年度以降の期間であるものについては、報酬比例部分の引上げは行わない）。
職務上年金のうち災害補償に対応する部分以外の部分については、職務外年金の額の改定措置に準じて引き上げる。
52. 8. 1 ～ 職務外年金の障害認定日を初診日以後1年6月を経過した日とし、障害認定日においては軽度の障害であった者が、初診日から5年以内にその障害の程度が増進し障害の状態に該当するに至った時は、障害年金を支給する。
職務上年金のうち当該障害の原因となった傷病が、昭和51年3月31日以前に発したものの年金額については、最終標準報酬月額に当該傷病の発した日に応じて12.37～1.11の率を乗じて旧法第41条第1項の規定を適用して計算した額とする。
53. 6. 1 ～ 職務外年金額（加給金を除く）を6.7%引き上げる（被保険者期間の全部が昭和52年度以降の期間であるものについては、報酬比例部分の引上げは行わない）。
職務上年金のうち災害補償に対応する部分以外の部分については、職務外年金の額の改定措置に準じて引き上げる。
54. 6. 1 ～ 職務外年金の年金額（加給金を除く）を3.4%引き上げる（被保険者期間の全部が昭和53年度以降の期間であるものについては、報酬比例部分の引上げは行わない）。
職務上年金のうち災害補償に対応する部分以外の部分については、職務外年金の額の改定措置に準じて引き上げる。
54. 8. 1 ～ 職務上年金のうち当該障害の原因となった傷病が、昭和52年3月31日以前に発したものの年金額については、最終標準報酬月額に当該傷病の発した日に応じて14.35～1.16の率を乗じて旧法第41条第1項の規定を適用して計算した額とする。
55. 6. 1 ～ 職務上年金の定額部分を246,000円とする。最低保障額を501,600円とする。加給金を配偶者180,000円、第1子及び第2子60,000円、第3子以降24,000円とする。配偶者が老齢（退職）年金又は障害年金の支給を受けるときは、当該配偶者について計算する加給金の支給を停止する。
55. 8. 1 ～ 職務上年金のうち当該障害の原因となった傷病が、昭和54年3月31日以前に発したものの年金額については、最終標準報酬月額に当該傷病の発した日に応じて15.07～1.06の率を乗じて旧法第41条第1項の規定を適用して計算した額とする。
56. 6. 1 ～ 職務外年金の年金額（加給金を除く）を7.8%引き上げる（被保険者期間の全部が昭和55年度以降の期間であるものについては、報酬比例部分の引上げは行わない）。
職務上年金のうち災害補償に対応する部分以外の部分については、職務外年金の額の改定措置に準じて引き上げる。
56. 8. 1 ～ 職務上年金のうち当該障害の原因となった傷病が、昭和55年3月31日以前に発したものの年金額については、最終標準報酬月額に当該傷病の発した日に応じて16.00～1.06の率を乗じて旧法第41条第1項の規定を適用して計算した額とする。
57. 7. 1 ～ 職務外年金の年金額（加給金を除く）を4.0%引き上げる（被保険者期間の全部が昭和56年度以降の期間であるものについては、報酬比例部分の額の引上げは行わない）。
職務上年金のうち災害補償に対応する部分以外の部分については、職務外年金の額の改定措置に準じて引き上げる。
58. 8. 1 ～ 職務上年金のうち当該障害の原因となった傷病が、昭和56年3月31日以前に発したものの年金額については、最終標準報酬月額に当該傷病の発した日に応じて17.49～1.10の率を乗じて旧法第41条第1項の規定を適用して計算した額とする。
59. 4. 1 ～ 職務外年金の年金額（加給金を除く）を2.0%引き上げる（被保険者期間の全部が昭和58年度以降の期間であるものについては、報酬比例部分の額の引上げは行わない）。
59. 8. 1 ～ 職務上年金のうち当該障害の原因となった傷病が、昭和56年度中に発したものの年金額については最終標準報酬月額に1.09を乗じて旧法第41条第1項の規定を適用して計算した額とする。

60. 4. 1 ~ 職務外年金額（加給金を除く）を3.4%引き上げる（被保険者期間の全部が昭和59年度以降の期間であるものについては、報酬比例部分の額の引上げは行わない）。
60. 7. 1 ~ 職務外年金のうち事後重症による障害年金についての初診日から5年以内という請求期限が撤廃され、65歳に達する日の前日までであれば障害年金の請求ができるように改正。
60. 8. 1 ~ 職務上年金のうち当該障害の原因となった傷病が、昭和58年3月31日以前に発したものの年金額については、最終標準報酬月額に当該傷病の発した日に応じて18.80~1.07の率を乗じて旧法第41条第1項の規定を適用して計算した額とする。
61. 4. 1 ~ 職務外年金は、厚生年金保険に統合。
61. 8. 1 ~ 当該障害の原因となった傷病が、昭和59年3月31日以前に発したものの年金額については、最終標準報酬月額に当該傷病の発した日に応じて18.80~1.07の率を乗じて、新法第41条第1項の規定を適用して計算した額とする。
63. 8. 1 ~ 当該障害の原因となった傷病が、昭和60年3月31日以前に発したものの年金額については、最終標準報酬月額に当該傷病の発した日に応じて20.10~1.07の率を乗じて、新法第41条第1項の規定を適用して計算した額とする。
- 平元. 8. 1 ~ 当該障害の原因となった傷病が、昭和62年3月31日以前に発したものの年金額については、最終標準報酬月額に当該傷病の発した日に応じて20.10~1.06の率を乗じて、新法第41条第1項の規定を適用して計算した額とする。
2. 8. 1 ~ 当該障害の原因となった傷病が、昭和63年3月31日以前に発したものの年金額については、最終標準報酬月額に当該傷病の発した日に応じて21.69~1.06の率を乗じて、新法第41条第1項の規定を適用して計算した額とする。
3. 8. 1 ~ 当該障害の原因となった傷病が、平成2年3月31日以前に発したものの年金額については、最終標準報酬月額に当該傷病の発した日に応じて22.20~1.03の率を乗じて、新法第41条第1項の規定を適用して計算した額とする。
4. 8. 1 ~ 当該障害の原因となった傷病が、平成3年3月31日以前に発したものの年金額については、最終標準報酬月額に当該傷病の発した日に応じて23.14~1.04の率を乗じて、新法第41条第1項の規定を適用して計算した額とする。
5. 8. 1 ~ 当該障害の原因となった傷病が、平成4年3月31日以前に発したものの年金額については、最終標準報酬月額に当該傷病の発した日に応じて23.61~1.02の率を乗じて、新法第41条第1項の規定を適用して計算した額とする。
6. 8. 1 ~ 当該障害の原因となった傷病が、平成5年3月31日以前に発したものの年金額については、最終標準報酬月額に当該傷病の発した日に応じて23.97~1.02の率を乗じて、新法第41条第1項の規定を適用して計算した額とする。
- 6.10. 1 ~ 障害年金を支給する程度の障害でなくなった日から起算して、障害年金を受けられる程度の障害の状態に該当しないで3年を経過したときは失権とせず支給停止とする。
7. 8. 1 ~ 当該障害の原因となった傷病が、平成6年3月31日以前に発したものの年金額については、最終標準報酬月額に当該傷病の発した日に応じて24.51~1.02の率を乗じて、新法第41条第1項の規定を適用して計算した額とする。
8. 8. 1 ~ 当該障害の原因となった傷病が、平成7年3月31日以前に発したものの年金額については、最終標準報酬月額に当該傷病の発した日に応じて24.81~1.01の率を乗じて、新法第41条第1項の規定を適用して計算した額とする。
9. 8. 1 ~ 当該障害の原因となった傷病が、平成8年3月31日以前に発したものの年金額については、最終標準報酬月額に当該傷病の発した日に応じて25.16~1.01の率を乗じて、新法第41条第1項の規定を適用して計算した額とする。
10. 8. 1 ~ 当該障害の原因となった傷病が、平成9年3月31日以前に発したものの年金額については、最終標準報酬月額に当該傷病の発した日に応じて25.41~1.01の率を乗じて、新法第41条第1項の規定を適用して計算した額とする。
11. 8. 1 ~ 当該障害の原因となった傷病が、平成10年3月31日以前に発したものの年金額について

は、最終標準報酬月額に当該傷病の発した日に応じて25.31～1.00の率を乗じて、新法第41条第1項の規定を適用して計算した額とする。

- 12. 8. 1 ～ 当該障害の原因となった傷病が、平成11年3月31日以前に発したものの年金額については、最終標準報酬月額に当該傷病の発した日に応じて25.39～1.00の率を乗じて、新法第41条第1項の規定を適用して計算した額とする。
- 13. 8. 1 ～ 当該障害の原因となった傷病が、平成12年3月31日以前に発したものの年金額については、最終標準報酬月額に当該傷病の発した日に応じて25.52～1.00の率を乗じて、新法第41条第1項の規定を適用して計算した額とする。
- 14. 8. 1 ～ 当該障害の原因となった傷病が、平成13年3月31日以前に発したものの年金額については、最終標準報酬月額に当該傷病の発した日に応じて25.32～0.99の率を乗じて、新法第41条第1項の規定を適用して計算した額とする。
- 15. 8. 1 ～ 当該障害の原因となった傷病が、平成14年3月31日以前に発したものの年金額については、最終標準報酬月額に当該傷病の発した日に応じて25.10～0.99の率を乗じて、新法第41条第1項の規定を適用して計算した額とする。
- 16. 8. 1 ～ 当該障害の原因となった傷病が、平成15年3月31日以前に発したものの年金額については、最終標準報酬月額に当該傷病の発した日に応じて25.10～0.98の率を乗じて、新法第41条第1項の規定を適用して計算した額とする。
- 17. 8. 1 ～ 当該障害の原因となった傷病が、平成16年3月31日以前に発したものの年金額については、最終標準報酬月額に当該傷病の発した日に応じて25.03～0.98の率を乗じて、新法第41条第1項の規定を適用して計算した額とする。
- 18. 8. 1 ～ 当該障害の原因となった傷病が、平成17年3月31日以前に発したものの年金額については、最終標準報酬月額に当該傷病の発した日に応じて25.12～0.98の率を乗じて、新法第41条第1項の規定を適用して計算した額とする。
- 19. 8. 1 ～ 当該障害の原因となった傷病が、平成18年3月31日以前に発したものの年金額については、最終標準報酬月額に当該傷病の発した日に応じて25.07～0.98の率を乗じて、新法第41条第1項の規定を適用して計算した額とする。
- 20. 8. 1 ～ 当該障害の原因となった傷病が、平成19年3月31日以前に発したものの年金額については、最終標準報酬月額に当該傷病の発した日に応じて25.11～0.98の率を乗じて、新法第41条第1項の規定を適用して計算した額とする。
- 21. 8. 1 ～ 当該障害の原因となった傷病が、平成20年3月31日以前に発したものの年金額については、最終標準報酬月額に当該傷病の発した日に応じて25.03～0.98の率を乗じて、新法第41条第1項の規定を適用して計算した額とする。
- 22. 1. 1 ～ 職務上給付を労災保険に統合。従前の船員保険（新法）の障害年金の給付水準と労災保険の障害（補償）年金及び傷病（補償）年金の給付水準の差額相当を、平成22年1月以降の新たな船員保険（新々法）より支給する〔職務上上乘せ給付〕。

【支給額】

労災保険の障害（補償）年金を受けている場合で、その給付の基礎となる年金給付基礎日額に適用された年齢・階層別の最高限度額が船員保険の標準報酬日額（標準報酬月額÷30）を下回る場合に次の年金額を支給。

年金額＝標準報酬日額から最高限度額を控除した額×障害の程度に応じて定める日数

（障害の程度に応じて定める日数）

1級	313日	2級	277日	3級	245日	4級	213日
5級	184日	6級	156日	7級	131日		

ただし、平成21年12月以前に発生した職務上の災害による傷病が支給事由の障害年金は、経過措置により平成22年1月以降においても従前の船員保険（新法）に基づき全国健康

保険協会が支給する[経過的職務上給付]。

なお、昭和61年3月31日以前に受給権が発生した障害年金については、旧法に基づき日本年金機構が支給する。

- 22. 8. 1 ~ 当該障害の原因となった傷病が、平成21年3月31日以前に発したものの年金額については、最終標準報酬月額に当該傷病の発した日に応じて24.68~0.97の率を乗じて、経過的職務上給付については新法第41条第1項、職務上上乘せ給付については新々法第88条第1項の規定を適用して計算した額とする。
- 23. 8. 1 ~ 当該障害の原因となった傷病が、平成22年3月31日以前に発したものの年金額については、最終標準報酬月額に当該傷病の発した日に応じて24.76~0.97の率を乗じて、経過的職務上給付については新法第41条第1項、職務上上乘せ給付については新々法第88条第1項の規定を適用して計算した額とする。
- 24. 8. 1 ~ 当該障害の原因となった傷病が、平成23年3月31日以前に発したものの年金額については、最終標準報酬月額に当該傷病の発した日に応じて24.72~0.97の率を乗じて、経過的職務上給付については新法第41条第1項、職務上上乘せ給付については新々法第88条第1項の規定を適用して計算した額とする。
- 25. 8. 1 ~ 当該障害の原因となった傷病が、平成24年3月31日以前に発したものの年金額については、最終標準報酬月額に当該傷病の発した日に応じて24.64~0.96の率を乗じて、経過的職務上給付については新法第41条第1項、職務上上乘せ給付については新々法第88条第1項の規定を適用して計算した額とする。
- 26. 8. 1 ~ 当該障害の原因となった傷病が、平成25年3月31日以前に発したものの年金額については、最終標準報酬月額に当該傷病の発した日に応じて24.58~0.96の率を乗じて、経過的職務上給付については新法第41条第1項、職務上上乘せ給付については新々法第88条第1項の規定を適用して計算した額とする。
- 27. 8. 1 ~ 当該障害の原因となった傷病が、平成26年3月31日以前に発したものの年金額については、最終標準報酬月額に当該傷病の発した日に応じて24.67~0.97の率を乗じて、経過的職務上給付については新法第41条第1項、職務上上乘せ給付については新々法第88条第1項の規定を適用して計算した額とする。

(2) 遺族年金(死亡手当金)

- 昭 15. 6. 1 ~ [死亡手当金] 職務上外を問わず、3年以上15年未満被保険者であった者が死亡、資格喪失後3月以内に死亡又は療養の給付を受ける者が死亡したとき、遺族に支給。平均報酬月額の3月分(最低額100円)。
- 20. 4. 1 ~ [遺族年金] 15年以上被保険者であった者が職務外で死亡、職務上障害年金受給権者が職務外で死亡又は職務外で療養の給付受給期間内に死亡したとき、配偶者、子(15歳未満)、父母、孫、祖父母に支給。年金額は、(1)養老年金受給権者及び15年以上被保険者の職務外死亡は養老年金額の $\frac{1}{2}$ 、(2)職務外障害年金受給権者死亡は障害年金額の $\frac{1}{2}$ 、(3)職務上障害年金受給権者の職務外死亡は平均報酬月額の2.5月分、(4)職務上療養の給付受給期間内死亡は平均報酬月額の5月分。(3)及び(4)については、15年を超える1年ごとに平均報酬日額の3日分を加算。子1人について平均報酬日額の10日分を加給。
- 22. 11. 1 ~ 職務上障害年金受給権者死亡及び職務上療養の給付受給期間内死亡については、最終報酬月額による。
- 22. 12. 1 ~ 職務上障害年金受給権者死亡及び職務上療養の給付受給期間内死亡については、最終平均報酬月額による。子の加給金受給制限を16歳に繰下げ。
- 23. 9. 1 ~ 職務上障害年金受給権者死亡及び職務上療養の給付受給期間内死亡については、子1人について2,400円を加給。昭和22年12月1日以前に受給権が発生した者に支給する職務上の遺族年金額を5倍に引上げ。

26. 1. 1 ～ 等分支給規定設定。
26. 2. 1 ～ 昭和22年12月1日以前の年金額を、職務上は更に2倍（従前の10倍）に引上げ。
29. 5. 1 ～ 老齢年金受給権者死亡によるものの昭和27年3月以前の標準報酬月額4,000円未満は4,000円に引上げ。加給金受給制限を18歳に繰下げ。加給金を4,800円に引上げ。従前の年金の最低額を14,400円（職務上障害年金受給権者死亡によるものは10,000円）とする。厚生年金保険との被保険者期間通算。
35. 5. 1 ～ 最低年金額を14,880円（職務上障害年金受給権者死亡によるものは12,500円）に引上げ。
37. 4. 1 ～ 寡婦、鰥夫、遺児年金を統合。従前の寡婦、鰥夫、遺児年金の受給要件を満たして死亡した者の遺族にも支給。年金額＝ $(24,000円 + 平均標準報酬月額 \times \frac{8}{1000} \times 180) \times \frac{1}{2}$ 。
ただし、昭和27年4月以降の標準報酬月額により算定。18歳未満の子1人について4,800円を加給。
40. 5. 1 ～ 職務外の年金額は、老齢年金の算出方法に準じて算出した額の $\frac{1}{2}$ （最低保障額60,000円）。
任意継続被保険者である期間中の死亡についても給付の対象とする。
40. 6. 1 ～ 妻の受給資格要件中、年齢に関する要件を廃止。
41. 2. 1 ～ 年金額を、(1)職務上障害年金受給者の職務外死亡の年金額＝最終標準報酬月額 \times 2.5月 $+7,500円 + 平均標準報酬月額 \times \frac{30}{100}$ 。(2)職務上死亡の年金額＝最終標準報酬月額 \times 5月(2.5月) $+15,000円 + 平均標準報酬月額 \times \frac{60}{100}$ 。
従来年金額について20,400円(10,200円)を加算し、最低保障額を65,400円(60,000円)とする。
44. 11. 1 ～ 定額部分を職務上障害年金受給者の職務外死亡については12,000円、職務上死亡については24,000円とする。
最低保障額を96,000円とする。
加給金を第1子7,200円、第2子以降4,800円とする。
15年以上被保険者であった者が職務外で死亡したとき、旧令の共済組合員期間を有する場合その期間のうち昭和17年6月～20年8月の期間を被保険者であった期間とみなす。
従前の職務上年金額については、職務外相当分を31,200円(15,600円)とし、最低保障額を96,000円とする。
45. 11. 1 ～ 旧法第50条第2号の規定による遺族年金受給者の年金額の算式最終標準報酬月額に乘ずべき月数を2.5月から2.75月に、同条第3号の規定による遺族年金受給者の年金額の算式最終標準報酬月額に乘ずべき月数を5月から5.5月に改正。
46. 1. 1 ～ 昭和42年3月31日以前に死亡原因の生じた職務上年金の年金額については、最終標準報酬月額に、1.2を乗じて、旧法第50条ノ2第1項第3号を適用して計算することとする。
46. 5. 27 ～ 職務上遺族年金を受ける遺族の範囲に兄弟姉妹を加える。
遺族の範囲から除外する者として18歳以上60歳未満の兄弟姉妹を加える。
46. 11. 1 ～ 職務外の最低保障額を105,600円とする。職務上年金に含まれる職務外相当分の定額部分を、職務上死亡については27,600円、職務上障害年金受給者の職務外死亡については、13,800円とする。職務上年金の遺族の範囲に兄弟姉妹を含める。
失踪宣告による死亡の場合の支給要件の緩和。
2以上の年金受給権を有する者の併給調整の緩和。
死亡の原因となった傷病の発生が昭和43年3月31日以前の職務上年金額を1.2倍に引上げ。
47. 11. 1 ～ 死亡の原因となった傷病の発生が昭和44年3月31日以前の職務上年金額を1.2倍～1.4倍に引上げ。
48. 11. 1 ～ 定額部分を職務上障害年金受給者の職務外死亡については30,000円、職務上死亡につい

ては60,000円とする。

最低保障額を240,000円とする。

加給金を第1子及び第2子9,600円、第3子以降4,800円とする。

職務上年金のうち当該死亡の原因となった傷病が、昭和46年3月31日以前に発したものの年金額については、最終標準報酬月額に当該死亡の原因となった傷病の発した日に応じて6.24～1.32の率を乗じて旧法第50条ノ2第1項第3号の規定を適用して計算した額とする。

49. 8. 1 ～ 職務外年金の年金額（加給金を除く）を16.1%引き上げる（被保険者期間の全部が昭和48年度以降の期間であるものについては、報酬比例部分の額の引上げは行わない）。職務上年金額のうち災害補償に対応する部分以外の部分については、職務外年金の改定措置に準じて引き上げる。

職務上年金額のうち当該死亡の原因となった傷病が、昭和47年3月31日以前に発したものの年金額については、最終標準報酬月額に当該傷病の発した日に応じて6.24～1.37の率を乗じて旧法第50条ノ2第1項第3号の規定を適用して計算した額とする。

49. 11. 1 ～ 職務上年金の額の算式中最終標準報酬月額に乗すべき月数を加給金の対象となる子がいる場合に現行5.5月からその対象となる子の人数に応じ6.1月（1人）～8.2月（4人以上）に改正。

職務上年金の額の算式中最終標準報酬月額に乗すべき月数について療養の給付を受けて3年経過後死亡の場合は2.75月の規定を削除。

50. 8. 1 ～ 職務外年金額（加給金を除く）を21.8%引き上げる（被保険者期間の全部が昭和49年度以降の期間であるものについては、報酬比例部分の額の引上げは行わない）。

職務上年金額のうち災害補償に対応する部分以外の部分については、職務外年金の額の改定措置に準じて引き上げる。

職務上年金のうち当該死亡の原因となった傷病が、昭和49年3月31日以前に発したものの年金額については、最終標準報酬月額に当該傷病の発した日に応じて9.23～1.24の率を乗じて旧法第50条ノ2第1項第3号の規定を適用して計算した額とする。

51. 8. 1 ～ 定額部分を職務上障害年金受給者の職務外死亡については49,500円、職務上死亡については99,000円とする。

最低保障額を396,000円とする。

加給金を第1子及び第2子24,000円、第3子以降4,800円とする。

寡婦加算制度を導入し、子2人以上の場合は月額5,000円、子1人の場合は月額3,000円、60歳以上の場合は月額2,000円が加算される。

51. 10. 1 ～ 船員保険の被保険者期間と他の公的年金制度の加入期間とを合算した期間が6カ月以上であれば遺族年金の受給資格期間を満たしたものとする。

職務外年金と共済組合の遺族年金との併給調整。

52. 6. 1 ～ 職務外年金の年金額（加給金を除く）を9.4%引き上げる（被保険者期間の全部が昭和51年度以降の期間であるものについては、報酬比例部分の引上げは行わない）。

職務上年金のうち災害補償に対応する部分以外の部分については、職務外年金の額の改定措置に準じて引き上げる。

52. 8. 1 ～ 資格喪失後、在職中の職務外の傷病により、初診後5年以内に死亡した場合に遺族年金を支給する。

職務上年金のうち当該死亡の原因となった傷病が、昭和51年3月31日以前に発したものの年金額については、最終標準報酬月額に当該傷病の発した日に応じて12.37～1.11の率を乗じて旧法第50条ノ2第1項第3号の規定を適用して計算した額とする。

53. 6. 1 ～ 職務外年金の年金額（加給金を除く）を6.7%引き上げる（被保険者期間の全部が昭和52年度以降の期間であるものについては、報酬比例部分の引上げは行わない）。

職務上年金のうち災害補償に対応する部分以外の部分については、職務外年金の額の改

定措置に準じて引き上げる。

寡婦加算額を子2人以上の場合は月額6,000円、子1人の場合は月額4,000円、60歳以上の場合は月額3,000円に引き上げる。

54. 6. 1 ~ 職務外年金の年金額（加給金を除く）を3.4%引き上げる（被保険者期間の全部が昭和53年度以降の期間であるものについては、報酬比例部分の額の引上げは行わない）。職務上年金額のうち災害補償に対応する部分以外の部分については、職務外年金の改定措置に準じて引き上げる。
寡婦加算額を子2人以上の場合は月額7,000円、子1人の場合は月額5,000円、60歳以上の場合は月額4,000円に引き上げる。
54. 8. 1 ~ 職務上年金のうち当該死亡の原因となった傷病が、昭和52年3月31日以前に発したものの年金額については、最終標準報酬月額に当該傷病の発した日に応じて14.35~1.16の率を乗じて旧法第50条ノ2第1項第3号の規定を適用して計算した額とする。
55. 6. 1 ~ 定額部分を職務上障害年金受給者の職務外死亡については61,500円、職務上死亡については123,000円とする。
最低保障額を501,600円とする。
加給金を第1子及び第2子60,000円、第3子以降24,000円とする。
昭和40年5月1日前において職務上障害年金受給者であった者のうち現行の1級又は2級の障害の状態に該当する者が死亡した場合に、遺族年金を支給する。
55. 8. 1 ~ 寡婦加算額を子2人以上の場合は210,000円、1人の場合は120,000円、60歳以上の場合は120,000円とする。
遺族年金の受給者である妻が他の制度から老齢（退職）年金又は障害年金を受けられる間は、寡婦加算額を支給停止する。
職務上年金のうち当該死亡の原因となった傷病が、昭和54年3月31日以前に発したものの年金額については、最終標準報酬月額に当該傷病の発した日に応じて15.07~1.06の率を乗じて旧法第50条ノ2第1項第3号の規定を適用して計算した額とする。
55. 11. 1 ~ 職務上年金又は職務上障害年金受給者の職務外死亡による遺族年金のうち、受給権者が55歳以上又は障害の状態にある妻であって加給の対象となる子がない場合においては最終標準報酬月額に職務上年金にあっては0.3月を、職務上障害年金受給者の職務外死亡による遺族年金にあっては0.15月を乗じて得た額を加給する。
職務上年金の額の算式中最終標準報酬月額に乗ずべき月数を加給金の対象となる子がいる場合に現行5.5月からその対象となる子の人数に応じ6.4月（1人）~8.2月（4人以上）に改正。
56. 6. 1 ~ 職務外年金の年金額（加給金を除く）を7.8%引き上げる（被保険者期間の全部が昭和55年度以降の期間であるものについては、報酬比例部分の引上げは行わない）。職務上年金のうち災害補償に対応する部分以外の部分については、職務外年金の額の改定措置に準じて引き上げる。
56. 8. 1 ~ 職務上年金のうち当該死亡の原因となった傷病が、昭和55年3月31日以前に発したものの年金額については、最終標準報酬月額に当該傷病の発した日に応じて16.00~1.06の率を乗じて旧法第50条ノ2第1項第3号の規定を適用して計算した額とする。
57. 7. 1 ~ 職務外年金の年金額（加給金を除く）を4.0%引き上げる（被保険者期間の全部が昭和56年度以降の期間であるものについては、報酬比例部分の引上げは行わない）。職務上年金のうち災害補償に対応する部分以外の部分については、職務外年金の額の改定措置に準じて引き上げる。
58. 8. 1 ~ 職務上年金のうち当該死亡の原因となった傷病が、昭和56年3月31日以前に発したものの年金額については、最終標準報酬月額に当該傷病の発した日に応じて17.49~1.10の率を乗じて旧法第50条ノ2第1項第3号の規定を適用して計算した額とする。
59. 4. 1 ~ 職務外年金の年金額（加給金を除く）を2.0%引き上げる（被保険者期間の全部が昭和

58年度以降の期間であるものについては、報酬比例部分の引上げは行わない。

59. 8. 1 ～ 職務上年金のうち当該死亡の原因となった傷病が、昭和56年度中に発したものの年金額については、最終標準報酬月額に1.09を乗じて旧法第50条ノ2第1項第3号の規定を適用して計算した額とする。
60. 4. 1 ～ 職務外年金の年金額（加給金を除く）を3.4%引き上げる（被保険者期間の全部が昭和59年度以降の期間であるものについては、報酬比例部分の引上げは行わない）。
60. 8. 1 ～ 職務上年金のうち当該死亡の原因となった傷病が、昭和58年3月31日以前に発したものの年金額については、最終標準報酬月額に当該傷病の発した日に応じて18.80～1.07の率を乗じて旧法第50条ノ2第1項第3号の規定を適用して計算した額とする。
61. 4. 1 ～ 職務外年金は厚生年金保険に統合。
61. 8. 1 ～ 当該死亡の原因となった傷病が、昭和59年3月31日以前に発したものの年金額については、最終標準報酬月額に当該傷病の発した日に応じて18.80～1.07の率を乗じて、新法第50条ノ2の規定を適用して計算した額とする。
63. 8. 1 ～ 当該死亡の原因となった傷病が、昭和60年3月31日以前に発したものの年金額については、最終標準報酬月額に当該傷病の発した日に応じて20.10～1.07の率を乗じて、新法第50条ノ2の規定を適用して計算した額とする。
- 平元. 8. 1 ～ 当該死亡の原因となった傷病が、昭和62年3月31日以前に発したものの年金額については、最終標準報酬月額に当該傷病の発した日に応じて20.10～1.06の率を乗じて、新法第50条ノ2の規定を適用して計算した額とする。
2. 8. 1 ～ 当該死亡の原因となった傷病が、昭和63年3月31日以前に発したものの年金額については、最終標準報酬月額に当該傷病の発した日に応じて21.69～1.06の率を乗じて、新法第50条ノ2の規定を適用して計算した額とする。
3. 8. 1 ～ 当該死亡の原因となった傷病が、平成2年3月31日以前に発したものの年金額については、最終標準報酬月額に当該傷病の発した日に応じて22.20～1.03の率を乗じて、新法第50条ノ2の規定を適用して計算した額とする。
4. 8. 1 ～ 当該死亡の原因となった傷病が、平成3年3月31日以前に発したものの年金額については、最終標準報酬月額に当該傷病の発した日に応じて23.14～1.04の率を乗じて、新法第50条ノ2の規定を適用して計算した額とする。
5. 8. 1 ～ 当該死亡の原因となった傷病が、平成4年3月31日以前に発したものの年金額については、最終標準報酬月額に当該傷病の発した日に応じて23.61～1.02の率を乗じて、新法第50条ノ2の規定を適用して計算した額とする。
6. 8. 1 ～ 当該死亡の原因となった傷病が、平成5年3月31日以前に発したものの年金額については、最終標準報酬月額に当該傷病の発した日に応じて23.97～1.02の率を乗じて、新法第50条ノ2の規定を適用して計算した額とする。
7. 4. 1 ～ 遺族に含まれる子及び孫の年齢を18歳到達年度末までとする。
年金額の算式中最終標準報酬月額に乘ずべき月数を加給金の対象となる子がいる場合に現行6.4月（1人）～ 8.2月（4人以上）を6.7月～8.2月（3人以上）とすることとする。
7. 8. 1 ～ 当該死亡の原因となった傷病が、平成6年3月31日以前に発したものの年金額については、最終標準報酬月額に当該傷病の発した日に応じて24.51～1.02の率を乗じて、新法第50条ノ2の規定を適用して計算した額とする。
8. 8. 1 ～ 当該死亡の原因となった傷病が、平成7年3月31日以前に発したものの年金額については、最終標準報酬月額に当該傷病の発した日に応じて24.81～1.01の率を乗じて、新法第50条ノ2の規定を適用して計算した額とする。
9. 8. 1 ～ 当該死亡の原因となった傷病が、平成8年3月31日以前に発したものの年金額については、最終標準報酬月額に当該傷病の発した日に応じて25.16～1.01の率を乗じて、新法第50条ノ2の規定を適用して計算した額とする。

10. 8. 1 ～ 当該死亡の原因となった傷病が、平成9年3月31日以前に発したものの年金額については、最終標準報酬月額に当該傷病の発した日に応じて25.41～1.01の率を乗じて、新法第50条ノ2の規定を適用して計算した額とする。
11. 8. 1 ～ 当該死亡の原因となった傷病が、平成10年3月31日以前に発したものの年金額については、最終標準報酬月額に当該傷病の発した日に応じて25.31～1.00の率を乗じて、新法第50条ノ2の規定を適用して計算した額とする。
12. 8. 1 ～ 当該死亡の原因となった傷病が、平成11年3月31日以前に発したものの年金額については、最終標準報酬月額に当該傷病の発した日に応じて25.39～1.00の率を乗じて、新法第50条ノ2の規定を適用して計算した額とする。
13. 8. 1 ～ 当該死亡の原因となった傷病が、平成12年3月31日以前に発したものの年金額については、最終標準報酬月額に当該傷病の発した日に応じて25.52～1.00の率を乗じて、新法第50条ノ2の規定を適用して計算した額とする。
14. 8. 1 ～ 当該死亡の原因となった傷病が、平成13年3月31日以前に発したものの年金額については、最終標準報酬月額に当該傷病の発した日に応じて25.32～0.99の率を乗じて、新法第50条ノ2の規定を適用して計算した額とする。
15. 8. 1 ～ 当該死亡の原因となった傷病が、平成14年3月31日以前に発したものの年金額については、最終標準報酬月額に当該傷病の発した日に応じて25.10～0.99の率を乗じて、新法第50条ノ2の規定を適用して計算した額とする。
16. 8. 1 ～ 当該死亡の原因となった傷病が、平成15年3月31日以前に発したものの年金額については、最終標準報酬月額に当該傷病の発した日に応じて25.10～0.98の率を乗じて、新法第50条ノ2の規定を適用して計算した額とする。
17. 8. 1 ～ 当該死亡の原因となった傷病が、平成16年3月31日以前に発したものの年金額については、最終標準報酬月額に当該傷病の発した日に応じて25.03～0.98の率を乗じて、新法第50条ノ2の規定を適用して計算した額とする。
18. 8. 1 ～ 当該死亡の原因となった傷病が、平成17年3月31日以前に発したものの年金額については、最終標準報酬月額に当該傷病の発した日に応じて25.12～0.98の率を乗じて、新法第50条ノ2の規定を適用して計算した額とする。
19. 8. 1 ～ 当該死亡の原因となった傷病が、平成18年3月31日以前に発したものの年金額については、最終標準報酬月額に当該傷病の発した日に応じて25.07～0.98の率を乗じて、新法第50条ノ2の規定を適用して計算した額とする。
20. 8. 1 ～ 当該死亡の原因となった傷病が、平成19年3月31日以前に発したものの年金額については、最終標準報酬月額に当該傷病の発した日に応じて25.11～0.98の率を乗じて、新法第50条ノ2の規定を適用して計算した額とする。
21. 8. 1 ～ 当該死亡の原因となった傷病が、平成20年3月31日以前に発したものの年金額については、最終標準報酬月額に当該傷病の発した日に応じて25.03～0.98の率を乗じて、新法第50条ノ2の規定を適用して計算した額とする。
22. 1. 1 ～ 職務上給付を労災保険に統合。従前の船員保険（新法）の遺族年金の給付水準と労災保険の遺族（補償）年金の給付水準の差額相当を、平成22年1月以降の新たな船員保険（新々法）より支給する〔職務上上乘せ給付〕。

【支給額】

労災保険の遺族（補償）年金を受けている場合で、その給付の基礎となる年金給付基礎日額に適用された年齢・階層別の最高限度額が船員保険の標準報酬日額（標準報酬月額÷30）を下回る場合に次の年金額を支給。

年金額＝標準報酬日額から最高限度額を控除した額×遺族の人数に応じて定める日数

（遺族の人数に応じて定める日数）

1人 153日(175日※) 2人 201日 3人 223日 4人 245日

※ 55歳以上の妻又は厚生労働省令で定める障害の状態にある妻は175日

ただし、平成21年12月以前に発生した職務上の災害による傷病が支給事由の遺族年金は、経過措置により平成22年1月以降においても従前の船員保険(新法)に基づき全国健康保険協会が支給する[経過的職務上給付]。

なお、昭和61年3月31日以前に受給権が発生した遺族年金については、旧法に基づき日本年金機構が支給する。

22. 8. 1 ~ 当該死亡の原因となった傷病が、平成21年3月31日以前に発したものの年金額については、最終標準報酬月額に当該傷病の発した日に応じて24.68~0.97の率を乗じて、経過的職務上給付については新法第50条ノ2、職務上上乘せ給付については新々法第98条第1項の規定を適用して計算した額とする。
23. 8. 1 ~ 当該死亡の原因となった傷病が、平成22年3月31日以前に発したものの年金額については、最終標準報酬月額に当該傷病の発した日に応じて24.76~0.97の率を乗じて、経過的職務上給付については新法第50条ノ2、職務上上乘せ給付については新々法第98条第1項の規定を適用して計算した額とする。
24. 8. 1 ~ 当該死亡の原因となった傷病が、平成23年3月31日以前に発したものの年金額については、最終標準報酬月額に当該傷病の発した日に応じて24.72~0.97の率を乗じて、経過的職務上給付については新法第50条ノ2、職務上上乘せ給付については新々法第98条第1項の規定を適用して計算した額とする。
25. 8. 1 ~ 当該死亡の原因となった傷病が、平成24年3月31日以前に発したものの年金額については、最終標準報酬月額に当該傷病の発した日に応じて24.64~0.96の率を乗じて、経過的職務上給付については新法第50条ノ2、職務上上乘せ給付については新々法第98条第1項の規定を適用して計算した額とする。
26. 8. 1 ~ 当該死亡の原因となった傷病が、平成25年3月31日以前に発したものの年金額については、最終標準報酬月額に当該傷病の発した日に応じて24.58~0.96の率を乗じて、経過的職務上給付については新法第50条ノ2、職務上上乘せ給付については新々法第98条第1項の規定を適用して計算した額とする。
27. 8. 1 ~ 当該死亡の原因となった傷病が、平成26年3月31日以前に発したものの年金額については、最終標準報酬月額に当該傷病の発した日に応じて24.67~0.97の率を乗じて、経過的職務上給付については新法第50条ノ2、職務上上乘せ給付については新々法第98条第1項の規定を適用して計算した額とする。

(3) 障害(廃疾)手当金

- 昭 15. 6. 1 ~ [廃疾手当金] 職務上外を問わず、療養の給付を受けることができる期間内に治ゆ又はその期間を経過(高級船員は資格喪失後9月を経過)した者で、資格喪失前6年間に3年以上被保険者期間のある者。平均標準報酬月額の7月分。
20. 4. 1 ~ [障害手当金] 職務外については、障害の状態となった日前6年間に3年以上の被保険者期間を要する。支給額は、職務上は平均報酬月額の2月分~25月分。職務外は平均報酬月額の10月分。
22. 11. 1 ~ 支給額は最終報酬月額による。
22. 12. 1 ~ 職務外の受給資格制限を障害の状態となった日前6月以上被保険者期間に緩和。
29. 5. 1 ~ 職務外については、昭和27年4月以降の平均標準報酬月額による。
40. 5. 1 ~ 職務外については、療養の給付を受けることができる期間内に治ゆした者に支給。障害手当金の額は、老齢年金の額の算出方法に準じて算出した額の $\frac{150}{100}$ 。

- 任意継続被保険者である期間に発した傷病についても給付の対象とする。
41. 2. 1 ～ 職務上について障害の程度を1級～7級に区分。障害手当金の額は、最終標準報酬月額
の2月分～20月分。
43. 5. 11 ～ 職務上の傷病で、従来の5級障害手当金相当の障害のうち、比較的重度の神経系統の障
害を2級障害手当金の対象とするとともに、新たにこれと同程度の精神の障害を2級障
害手当金の対象とする。
49. 11. 1 ～ 職務上障害手当金のうち当該障害の原因となった傷病が、昭和47年3月31日以前に発し
たものの額については、最終標準報酬月額に当該傷病の発した日に応じて6.24～1.37の
率を乗じて旧法第41条ノ3第1号の規定を適用して計算した額とする。
50. 8. 1 ～ 職務上障害手当金のうち当該障害の原因となった傷病が、昭和49年3月31日以前に発し
たものの額については、最終標準報酬月額に当該傷病の発した日に応じて9.23～1.24の
率を乗じて旧法第41条ノ3第1号の規定を適用して計算した額とする。
51. 10. 1 ～ 職務外の受給資格要件を船員保険加入期間と他の公的年金制度加入期間を合算した期間
が6月以上ある時とする。
52. 8. 1 ～ 職務外の障害認定は、初診日以後5年以内に延長。
職務上障害手当金のうち当該障害の原因となった傷病が、昭和51年3月31日以前に発し
たものの額については、最終標準報酬月額に当該傷病の発した日に応じて12.37～1.11
の率を乗じて旧法第41条ノ3第1号の規定を適用して計算した額とする。
54. 8. 1 ～ 職務上障害手当金のうち当該障害の原因となった傷病が、昭和52年3月31日以前に発し
たものの額については、最終標準報酬月額に当該傷病の発した日に応じて14.35～1.16
の率を乗じて旧法第41条ノ3第1号の規定を適用して計算した額とする。
55. 8. 1 ～ 職務上障害手当金のうち当該障害の原因となった傷病が、昭和54年3月31日以前に発し
たものの額については、最終標準報酬月額に当該傷病の発した日に応じて15.07～1.06
の率を乗じて旧法第41条ノ3第1号の規定を適用して計算した額とする。
56. 8. 1 ～ 職務上障害手当金のうち当該障害の原因となった傷病が、昭和55年3月31日以前に発し
たものの額については、最終標準報酬月額に当該傷病の発した日に応じて16.00～1.06
の率を乗じて旧法第41条ノ3第1号の規定を適用して計算した額とする。
58. 8. 1 ～ 職務上障害手当金のうち当該障害の原因となった傷病が、昭和56年3月31日以前に発し
たものの額については、最終標準報酬月額に当該傷病の発した日に応じて17.49～1.10
の率を乗じて旧法第41条ノ3第1号の規定を適用して計算した額とする。
59. 8. 1 ～ 職務上障害手当金のうち当該障害の原因となった傷病が、昭和56年度中に発したものの
額については、最終標準報酬月額に1.09を乗じて旧法第41条ノ3第1号の規定を適用し
て計算した額とする。
60. 8. 1 ～ 職務上障害手当金のうち当該障害の原因となった傷病が、昭和58年3月31日以前に発し
たものの手当金額については、最終標準報酬月額に当該傷病の発した日に応じて18.80
～1.07の率を乗じて旧法第41条ノ3第1号の規定を適用して計算した額とする。
61. 4. 1 ～ 職務外障害手当金は厚生年金に統合。
61. 8. 1 ～ 障害手当金のうち当該障害の原因となった傷病が、昭和59年3月31日以前に発したも
のの手当金額については、最終標準報酬月額に当該傷病の発した日に応じて18.80～1.07
の率を乗じて新法第41条ノ3第1号の規定を適用して計算した額とする。
63. 8. 1 ～ 障害手当金のうち当該障害の原因となった傷病が、昭和60年3月31日以前に発したも
のの手当金額については、最終標準報酬月額に当該傷病の発した日に応じて20.10～1.07
の率を乗じて新法第41条ノ3第1号の規定を適用して計算した額とする。
- 平元. 8. 1 ～ 障害手当金のうち当該障害の原因となった傷病が、昭和62年3月31日以前に発したも
のの手当金額については、最終標準報酬月額に当該傷病の発した日に応じて20.10～1.06
の率を乗じて新法第41条ノ3第1号の規定を適用して計算した額とする。
2. 8. 1 ～ 障害手当金のうち当該障害の原因となった傷病が、昭和63年3月31日以前に発したも
の

- 18. 8. 1 ～ 障害手当金のうち当該障害の原因となった傷病が、平成17年3月31日以前に発したものの手当金額については、最終標準報酬月額に当該傷病の発した日に応じて25.12～0.98の率を乗じて、新法第41条ノ3の規定を適用して計算した額とする。
- 19. 8. 1 ～ 障害手当金のうち当該障害の原因となった傷病が、平成18年3月31日以前に発したものの手当金額については、最終標準報酬月額に当該傷病の発した日に応じて25.07～0.98の率を乗じて、新法第41条ノ3の規定を適用して計算した額とする。
- 20. 8. 1 ～ 障害手当金のうち当該障害の原因となった傷病が、平成19年3月31日以前に発したものの手当金額については、最終標準報酬月額に当該傷病の発した日に応じて25.11～0.98の率を乗じて、新法第41条ノ3の規定を適用して計算した額とする。
- 21. 8. 1 ～ 障害手当金のうち当該障害の原因となった傷病が、平成20年3月31日以前に発したものの手当金額については、最終標準報酬月額に当該傷病の発した日に応じて25.03～0.98の率を乗じて、新法第41条ノ3の規定を適用して計算した額とする。
- 22. 1. 1 ～ 職務上給付を労災保険に統合。従前の船員保険（新法）の障害手当金の給付水準と労災保険の障害（補償）一時金の給付水準の差額相当を、平成22年1月以降の新たな船員保険（新々法）より支給する〔職務上上乘せ給付〕。

【支給額】

労災保険の障害（補償）一時金が支給される場合に次の額を支給。

支給額＝最終標準報酬月額 × 障害の程度に応じて定める月数

（障害の程度に応じて定める月数）

1級	3.2月	2級	2.0月	3級	1.9月	4級	1.6月
5級	0.8月	6級	0.6月	7級	0.1月		

ただし、平成21年12月以前に発生した職務上の災害による傷病が支給事由の障害手当金は、経過措置により平成22年1月以降においても従前の船員保険（新法）に基づき全国健康保険協会が支給する〔経過的職務上給付〕。

- 22. 8. 1 ～ 障害手当金のうち当該障害の原因となった傷病が、平成21年3月31日以前に発したものの手当金額については、最終標準報酬月額に当該傷病の発した日に応じて24.68～0.97の率を乗じて、経過的職務上給付については新法第41条ノ3、職務上上乘せ給付については新々法第90条の規定を適用して計算した額とする。
- 23. 8. 1 ～ 障害手当金のうち当該障害の原因となった傷病が、平成22年3月31日以前に発したものの手当金額については、最終標準報酬月額に当該傷病の発した日に応じて24.76～0.97の率を乗じて、経過的職務上給付については新法第41条ノ3、職務上上乘せ給付については新々法第90条の規定を適用して計算した額とする。
- 24. 8. 1 ～ 障害手当金のうち当該障害の原因となった傷病が、平成23年3月31日以前に発したものの手当金額については、最終標準報酬月額に当該傷病の発した日に応じて24.72～0.97の率を乗じて、経過的職務上給付については新法第41条ノ3、職務上上乘せ給付については新々法第90条の規定を適用して計算した額とする。
- 25. 8. 1 ～ 障害手当金のうち当該障害の原因となった傷病が、平成24年3月31日以前に発したものの手当金額については、最終標準報酬月額に当該傷病の発した日に応じて24.64～0.96の率を乗じて、経過的職務上給付については新法第41条ノ3、職務上上乘せ給付については新々法第90条の規定を適用して計算した額とする。
- 26. 8. 1 ～ 障害手当金のうち当該障害の原因となった傷病が、平成25年3月31日以前に発したものの手当金額については、最終標準報酬月額に当該傷病の発した日に応じて24.58～0.96の率を乗じて、経過的職務上給付については新法第41条ノ3、職務上上乘せ給付については新々法第90条の規定を適用して計算した額とする。
- 27. 8. 1 ～ 障害手当金のうち当該障害の原因となった傷病が、平成26年3月31日以前に発したもの

の手当金額については、最終標準報酬月額に当該傷病の発した日に応じて24.67～0.97の率を乗じて、経過的職務上給付については新法第41条ノ3、職務上上乘せ給付については新々法第90条の規定を適用して計算した額とする。

(4) 障害差額一時金

- 昭 40. 5. 1 ～ 職務上の障害年金の受給者が、6年分に相当する額の障害年金を受けることなく障害手当金を受ける程度の障害の状態になったときその差額を一時金として支給（その障害の程度に応ずる職務上の障害手当金の額に相当する額を限度とする）。
41. 2. 1 ～ 職務上の障害年金受給者の障害の程度が軽くなって失権した際、なお障害手当金を受ける程度の障害の状態にある場合、船員法に定める災害補償に相当する額と支給済みの障害年金との差額を一時金として支給。ただし、障害手当金の額に相当する額を限度とする。
48. 11. 1 ～ 職務上の障害年金受給者の障害の程度が障害年金を受ける程度でなくなり、その状態のまま3年を経過した際、なお障害手当金を受ける程度の障害の状態にある場合、船員法に定める災害補償に相当する額と支給済みの障害年金との差額を一時金として支給。ただし、障害手当金の額に相当する額を限度とする。
48. 12. 1 ～ 最終標準報酬月額に、障害年金の支給の基礎となった障害の程度に応じて、48月～25月の月数を乗じて得た額と支給済みの障害年金との差額を支給することとする。ただし、障害手当金の額に相当する額を限度とする。
49. 11. 1 ～ 差額のうち当該障害の原因となった傷病が、昭和47年3月31日以前に発したものの額については、差額に当該傷病の発した日に応じて6.24～1.37の率を乗じて旧法第42条第1項の規定を適用して計算した額とする。
50. 8. 1 ～ 差額のうち当該障害の原因となった傷病が、昭和49年3月31日以前に発したものの額については、差額に当該傷病の発した日に応じて9.23～1.24の率を乗じて旧法第42条第1項の規定を適用して計算した額とする。
52. 8. 1 ～ 差額のうち当該障害の原因となった傷病が、昭和51年3月31日以前に発したものの額については、差額に当該傷病の発した日に応じて12.37～1.11の率を乗じて旧法第42条第1項の規定を適用して計算した額とする。
54. 8. 1 ～ 差額のうち当該障害の原因となった傷病が、昭和52年3月31日以前に発したものの額については、差額に当該傷病の発した日に応じて14.35～1.16の率を乗じて旧法第42条第1項の規定を適用して計算した額とする。
55. 8. 1 ～ 差額のうち当該障害の原因となった傷病が、昭和54年3月31日以前に発したものの額については、差額に当該傷病の発した日に応じて15.07～1.06の率を乗じて旧法第42条第1項の規定を適用して計算した額とする。
56. 8. 1 ～ 差額のうち当該障害の原因となった傷病が、昭和55年3月31日以前に発したものの額については、差額に当該傷病の発した日に応じて16.00～1.06の率を乗じて旧法第42条第1項の規定を適用して計算した額とする。
58. 8. 1 ～ 差額のうち当該障害の原因となった傷病が、昭和56年3月31日以前に発したものの額については、差額に当該傷病の発した日に応じて17.49～1.10の率を乗じて旧法第42条第1項の規定を適用して計算した額とする。
59. 8. 1 ～ 差額のうち当該障害の原因となった傷病が、昭和56年度中に発したものの額については、差額に1.09を乗じて旧法第42条第1項の規定を適用して計算した額とする。
60. 8. 1 ～ 差額のうち当該障害の原因となった傷病が、昭和58年3月31日以前に発したものの額については、最終標準報酬月額に当該傷病の発した日に応じて18.80～1.07の率を乗じて旧法第42条第1項の規定を適用して計算した額とする。

61. 8. 1 ~ 差額のうち当該障害の原因となった傷病が、昭和59年3月31日以前に発したものの額については、最終標準報酬月額に当該傷病の発した日に応じて18.80～1.07の率を乗じて新法第42条の規定を適用して計算した額とする。
63. 8. 1 ~ 差額のうち当該障害の原因となった傷病が、昭和60年3月31日以前に発したものの額については、最終標準報酬月額に当該傷病の発した日に応じて20.10～1.07の率を乗じて新法第42条の規定を適用して計算した額とする。
- 平元. 8. 1 ~ 差額のうち当該障害の原因となった傷病が、昭和62年3月31日以前に発したものの額については、最終標準報酬月額に当該傷病の発した日に応じて20.10～1.06の率を乗じて新法第42条の規定を適用して計算した額とする。
2. 8. 1 ~ 差額のうち当該障害の原因となった傷病が、昭和63年3月31日以前に発したものの額については、最終標準報酬月額に当該傷病の発した日に応じて21.69～1.06の率を乗じて、新法第42条の規定を適用して計算した額とする。
3. 8. 1 ~ 差額のうち当該障害の原因となった傷病が、平成2年3月31日以前に発したものの額については、最終標準報酬月額に当該傷病の発した日に応じて22.20～1.03の率を乗じて、新法第42条の規定を適用して計算した額とする。
4. 8. 1 ~ 差額のうち当該障害の原因となった傷病が、平成3年3月31日以前に発したものの額については、最終標準報酬月額に当該傷病の発した日に応じて23.14～1.04の率を乗じて、新法第42条の規定を適用して計算した額とする。
5. 8. 1 ~ 差額のうち当該障害の原因となった傷病が、平成4年3月31日以前に発したものの額については、最終標準報酬月額に当該傷病の発した日に応じて23.61～1.02の率を乗じて、新法第42条の規定を適用して計算した額とする。
6. 8. 1 ~ 差額のうち当該障害の原因となった傷病が、平成5年3月31日以前に発したものの額については、最終標準報酬月額に当該傷病の発した日に応じて23.97～1.02の率を乗じて、新法第42条の規定を適用して計算した額とする。
7. 8. 1 ~ 差額のうち当該障害の原因となった傷病が、平成6年3月31日以前に発したものの額については、最終標準報酬月額に当該傷病の発した日に応じて24.51～1.02の率を乗じて、新法第42条の規定を適用して計算した額とする。
8. 8. 1 ~ 差額のうち当該障害の原因となった傷病が、平成7年3月31日以前に発したものの額については、最終標準報酬月額に当該傷病の発した日に応じて24.81～1.01の率を乗じて、新法第42条の規定を適用して計算した額とする。
9. 8. 1 ~ 差額のうち当該障害の原因となった傷病が、平成8年3月31日以前に発したものの額については、最終標準報酬月額に当該傷病の発した日に応じて25.16～1.01の率を乗じて、新法第42条の規定を適用して計算した額とする。
10. 8. 1 ~ 差額のうち当該障害の原因となった傷病が、平成9年3月31日以前に発したものの額については、最終標準報酬月額に当該傷病の発した日に応じて25.41～1.01の率を乗じて、新法第42条の規定を適用して計算した額とする。
11. 8. 1 ~ 差額のうち当該障害の原因となった傷病が、平成10年3月31日以前に発したものの額については、最終標準報酬月額に当該傷病の発した日に応じて25.31～1.00の率を乗じて、新法第42条の規定を適用して計算した額とする。
12. 8. 1 ~ 差額のうち当該障害の原因となった傷病が、平成11年3月31日以前に発したものの額については、最終標準報酬月額に当該傷病の発した日に応じて25.39～1.00の率を乗じて、新法第42条の規定を適用して計算した額とする。
13. 8. 1 ~ 差額のうち当該障害の原因となった傷病が、平成12年3月31日以前に発したものの額については、最終標準報酬月額に当該傷病の発した日に応じて25.52～1.00の率を乗じて、新法第42条の規定を適用して計算した額とする。
14. 8. 1 ~ 差額のうち当該障害の原因となった傷病が、平成13年3月31日以前に発したものの額については、最終標準報酬月額に当該傷病の発した日に応じて25.32～0.99の率を乗じて、

新法第42条の規定を適用して計算した額とする。

15. 8. 1 ～ 差額のうち当該障害の原因となった傷病が、平成14年3月31日以前に発したものの額については、最終標準報酬月額に当該傷病の発した日に応じて25.10～0.99の率を乗じて、新法第42条の規定を適用して計算した額とする。
16. 8. 1 ～ 差額のうち当該障害の原因となった傷病が、平成15年3月31日以前に発したものの額については、最終標準報酬月額に当該傷病の発した日に応じて25.10～0.98の率を乗じて、新法第42条の規定を適用して計算した額とする。
17. 8. 1 ～ 差額のうち当該障害の原因となった傷病が、平成16年3月31日以前に発したものの額については、最終標準報酬月額に当該傷病の発した日に応じて25.03～0.98の率を乗じて、新法第42条の規定を適用して計算した額とする。
18. 8. 1 ～ 差額のうち当該障害の原因となった傷病が、平成17年3月31日以前に発したものの額については、最終標準報酬月額に当該傷病の発した日に応じて25.12～0.98の率を乗じて、新法第42条の規定を適用して計算した額とする。
19. 8. 1 ～ 差額のうち当該障害の原因となった傷病が、平成18年3月31日以前に発したものの額については、最終標準報酬月額に当該傷病の発した日に応じて25.07～0.98の率を乗じて、新法第42条の規定を適用して計算した額とする。
20. 8. 1 ～ 差額のうち当該障害の原因となった傷病が、平成19年3月31日以前に発したものの額については、最終標準報酬月額に当該傷病の発した日に応じて25.11～0.98の率を乗じて、新法第42条の規定を適用して計算した額とする。
21. 8. 1 ～ 差額のうち当該障害の原因となった傷病が、平成20年3月31日以前に発したものの額については、最終標準報酬月額に当該傷病の発した日に応じて25.03～0.98の率を乗じて、新法第42条の規定を適用して計算した額とする。
22. 1. 1 ～ 職務上給付を労災保険に統合。労災保険の障害（補償）年金の受給者が障害の程度が軽減して障害（補償）一時金を受ける場合に、既に支給を受けた労災保険の障害（補償）年金、障害（補償）一時金と船員保険の障害年金（職務上上乗せ給付分）の総額が、船員法により支給されることになっている船員の災害補償の水準（最終標準報酬月額に障害の程度に応じて48～25月の月数を乗じて得た額）に満たないときは、その差額を平成22年1月以降の新たな船員保険（新々法）より支給する〔職務上上乗せ給付〕。

【支給額】

支給額＝最終標準報酬月額 × 障害の程度に応じて定める月数 － 既に支給を受けた障害（補償）年金等の総額

（障害の程度に応じて定める月数）

1級	48月	2級	42月	3級	39月	4級	36月	5級	33月
6級	30月	7級	25月						

ただし、平成21年12月以前に発生した職務上の災害による傷病が支給事由の障害差額一時金は、経過措置により平成22年1月以降においても従前の船員保険（新法）に基づき全国健康保険協会が支給する〔経過的職務上給付〕。

22. 8. 1 ～ 差額のうち当該障害の原因となった傷病が、平成21年3月31日以前に発したものの額については、最終標準報酬月額に当該傷病の発した日に応じて24.68～0.97の率を乗じて、経過的職務上給付については新法第42条、職務上上乗せ給付については新々法第91条の規定を適用して計算した額とする。
23. 8. 1 ～ 差額のうち当該障害の原因となった傷病が、平成22年3月31日以前に発したものの額については、最終標準報酬月額に当該傷病の発した日に応じて24.76～0.97の率を乗じて、経過的職務上給付については新法第42条、職務上上乗せ給付については新々法第91条の規定を適用して計算した額とする。

24. 8. 1 ~ 差額のうち当該障害の原因となった傷病が、平成23年3月31日以前に発したものの額については、最終標準報酬月額に当該傷病の発した日に応じて24.72~0.97の率を乗じて、経過的職務上給付については新法第42条、職務上上乘せ給付については新々法第91条の規定を適用して計算した額とする。
25. 8. 1 ~ 差額のうち当該障害の原因となった傷病が、平成24年3月31日以前に発したものの額については、最終標準報酬月額に当該傷病の発した日に応じて24.64~0.96の率を乗じて、経過的職務上給付については新法第42条、職務上上乘せ給付については新々法第91条の規定を適用して計算した額とする。
26. 8. 1 ~ 差額のうち当該障害の原因となった傷病が、平成25年3月31日以前に発したものの額については、最終標準報酬月額に当該傷病の発した日に応じて24.58~0.96の率を乗じて、経過的職務上給付については新法第42条、職務上上乘せ給付については新々法第91条の規定を適用して計算した額とする。
27. 8. 1 ~ 差額のうち当該障害の原因となった傷病が、平成26年3月31日以前に発したものの額については、最終標準報酬月額に当該傷病の発した日に応じて24.67~0.97の率を乗じて、経過的職務上給付については新法第42条、職務上上乘せ給付については新々法第91条の規定を適用して計算した額とする。

(5) 遺族一時金

- 昭 20. 4. 1 ~ 職務上の傷病で療養の給付受給期間内に死亡し、遺族年金の支給を受ける者がいないときは、平均報酬月額の36月分を遺族に支給。被保険者期間15年を超える1年について平均報酬日額の36日分を加算。
22. 11. 1 ~ 支給額は最終報酬月額による。
22. 12. 1 ~ 支給額は最終平均報酬月額による。
26. 1. 1 ~ 等分支給規定設定。
49. 11. 1 ~ 死亡の原因となった傷病が、昭和47年3月31日以前に発したものの額については、最終標準報酬月額に当該傷病の発した日に応じて6.24~1.37の率を乗じて旧法第42条ノ3第1項の規定を適用して計算した額とする。
50. 8. 1 ~ 死亡の原因となった傷病が、昭和49年3月31日以前に発したものの額については、最終標準報酬月額に当該傷病の発した日に応じて9.23~1.24の率を乗じて旧法第42条ノ3第1項の規定を適用して計算した額とする。
52. 8. 1 ~ 死亡の原因となった傷病が、昭和51年3月31日以前に発したものの額については、最終標準報酬月額に当該傷病の発した日に応じて12.37~1.11の率を乗じて旧法第42条ノ3第1項の規定を適用して計算した額とする。
54. 8. 1 ~ 死亡の原因となった傷病が、昭和52年3月31日以前に発したものの額については、最終標準報酬月額に当該傷病の発した日に応じて14.35~1.16の率を乗じて旧法第42条ノ3第1項の規定を適用して計算した額とする。
55. 8. 1 ~ 死亡の原因となった傷病が、昭和54年3月31日以前に発したものの額については、最終標準報酬月額に当該傷病の発した日に応じて15.07~1.06の率を乗じて旧法第42条ノ3第1項の規定を適用して計算した額とする。
56. 8. 1 ~ 死亡の原因となった傷病が、昭和55年3月31日以前に発したものの額については、最終標準報酬月額に当該傷病の発した日に応じて16.00~1.06の率を乗じて旧法第42条ノ3第1項の規定を適用して計算した額とする。
58. 8. 1 ~ 死亡の原因となった傷病が、昭和56年3月31日以前に発したものの額については、最終標準報酬月額に当該傷病の発した日に応じて17.49~1.10の率を乗じて旧法第42条ノ3第1項の規定を適用して計算した額とする。

59. 8. 1 ~ 死亡の原因となった傷病が、昭和56年度中に発したものの額については、最終標準報酬月額に1.09を乗じて旧法第42条ノ3第1項の規定を適用して計算した額とする。
60. 8. 1 ~ 死亡の原因となった傷病が、昭和58年3月31日以前に発したものの額については、最終標準報酬月額に当該傷病の発した日に応じて18.80~1.07の率を乗じて旧法第42条ノ3第1項の規定を適用して計算した額とする。
61. 8. 1 ~ 死亡の原因となった傷病が、昭和59年3月31日以前に発したものの額については、最終標準報酬月額に当該傷病の発した日に応じて18.80~1.07の率を乗じて新法第42条ノ3の規定を適用して計算した額とする。
63. 8. 1 ~ 死亡の原因となった傷病が、昭和60年3月31日以前に発したものの額については、最終標準報酬月額に当該傷病の発した日に応じて20.10~1.07の率を乗じて新法第42条ノ3の規定を適用して計算した額とする。
- 平元. 8. 1 ~ 死亡の原因となった傷病が、昭和62年3月31日以前に発したものの額については、最終標準報酬月額に当該傷病の発した日に応じて20.10~1.06の率を乗じて新法第42条ノ3の規定を適用して計算した額とする。
2. 8. 1 ~ 死亡の原因となった傷病が、昭和63年3月31日以前に発したものの額については、最終標準報酬月額に当該傷病の発した日に応じて21.69~1.06の率を乗じて新法第42条ノ3の規定を適用して計算した額とする。
3. 8. 1 ~ 死亡の原因となった傷病が、平成2年3月31日以前に発したものの額については、最終標準報酬月額に当該傷病の発した日に応じて22.20~1.03の率を乗じて、新法第42条ノ3の規定を適用して計算した額とする。
4. 8. 1 ~ 死亡の原因となった傷病が、平成3年3月31日以前に発したものの額については、最終標準報酬月額に当該傷病の発した日に応じて23.14~1.04の率を乗じて、新法第42条ノ3の規定を適用して計算した額とする。
5. 8. 1 ~ 死亡の原因となった傷病が、平成4年3月31日以前に発したものの額については、最終標準報酬月額に当該傷病の発した日に応じて23.61~1.02の率を乗じて、新法第42条ノ3の規定を適用して計算した額とする。
6. 8. 1 ~ 死亡の原因となった傷病が、平成5年3月31日以前に発したものの額については、最終標準報酬月額に当該傷病の発した日に応じて23.97~1.02の率を乗じて、新法第42条ノ3の規定を適用して計算した額とする。
7. 8. 1 ~ 死亡の原因となった傷病が、平成6年3月31日以前に発したものの額については、最終標準報酬月額に当該傷病の発した日に応じて24.51~1.02の率を乗じて、新法第42条ノ3の規定を適用して計算した額とする。
8. 8. 1 ~ 死亡の原因となった傷病が、平成7年3月31日以前に発したものの額については、最終標準報酬月額に当該傷病の発した日に応じて24.81~1.01の率を乗じて、新法第42条ノ3の規定を適用して計算した額とする。
9. 8. 1 ~ 死亡の原因となった傷病が、平成8年3月31日以前に発したものの額については、最終標準報酬月額に当該傷病の発した日に応じて25.16~1.01の率を乗じて、新法第42条ノ3の規定を適用して計算した額とする。
10. 8. 1 ~ 死亡の原因となった傷病が、平成9年3月31日以前に発したものの額については、最終標準報酬月額に当該傷病の発した日に応じて25.41~1.01の率を乗じて、新法第42条ノ3の規定を適用して計算した額とする。
11. 8. 1 ~ 死亡の原因となった傷病が、平成10年3月31日以前に発したものの額については、最終標準報酬月額に当該傷病の発した日に応じて25.31~1.00の率を乗じて、新法第42条ノ3の規定を適用して計算した額とする。
12. 8. 1 ~ 死亡の原因となった傷病が、平成12年3月31日以前に発したものの額については、最終標準報酬月額に当該傷病の発した日に応じて25.39~1.00の率を乗じて、新法第42条ノ3の規定を適用して計算した額とする。

13. 8. 1 ～ 死亡の原因となった傷病が、平成12年3月31日以前に発したものの額については、最終標準報酬月額に当該傷病の発した日に応じて25.52～1.00の率を乗じて、新法第42条ノ3の規定を適用して計算した額とする。
14. 8. 1 ～ 死亡の原因となった傷病が、平成13年3月31日以前に発したものの額については、最終標準報酬月額に当該傷病の発した日に応じて25.32～0.99の率を乗じて、新法第42条ノ3の規定を適用して計算した額とする。
15. 8. 1 ～ 死亡の原因となった傷病が、平成14年3月31日以前に発したものの額については、最終標準報酬月額に当該傷病の発した日に応じて25.10～0.99の率を乗じて、新法第42条ノ3の規定を適用して計算した額とする。
16. 8. 1 ～ 死亡の原因となった傷病が、平成15年3月31日以前に発したものの額については、最終標準報酬月額に当該傷病の発した日に応じて25.10～0.98の率を乗じて、新法第42条ノ3の規定を適用して計算した額とする。
17. 8. 1 ～ 死亡の原因となった傷病が、平成16年3月31日以前に発したものの額については、最終標準報酬月額に当該傷病の発した日に応じて25.03～0.98の率を乗じて、新法第42条ノ3の規定を適用して計算した額とする。
18. 8. 1 ～ 死亡の原因となった傷病が、平成17年3月31日以前に発したものの額については、最終標準報酬月額に当該傷病の発した日に応じて25.12～0.98の率を乗じて、新法第42条ノ3の規定を適用して計算した額とする。
19. 8. 1 ～ 死亡の原因となった傷病が、平成18年3月31日以前に発したものの額については、最終標準報酬月額に当該傷病の発した日に応じて25.07～0.98の率を乗じて、新法第42条ノ3の規定を適用して計算した額とする。
20. 8. 1 ～ 死亡の原因となった傷病が、平成19年3月31日以前に発したものの額については、最終標準報酬月額に当該傷病の発した日に応じて25.11～0.98の率を乗じて、新法第42条ノ3の規定を適用して計算した額とする。
21. 8. 1 ～ 死亡の原因となった傷病が、平成20年3月31日以前に発したものの額については、最終標準報酬月額に当該傷病の発した日に応じて25.03～0.98の率を乗じて、新法第42条ノ3の規定を適用して計算した額とする。
22. 1. 1 ～ 職務上給付を労災保険に統合。従前の船員保険（新法）の遺族一時金の給付水準と労災保険の遺族（補償）一時金の給付水準の差額相当を、平成22年1月以降の新たな船員保険（新々法）より支給する〔職務上上乗せ給付〕。

【支給額】

労災保険の遺族（補償）一時金が支給される場合に次の額を支給。

$$\text{支給額} = \text{最終標準報酬月額} \times 2.7\text{月}$$

ただし、平成21年12月以前に発生した職務上の災害による傷病が支給事由の障害手当金は、経過措置により平成22年1月以降においても従前の船員保険（新法）に基づき全国健康保険協会が支給する〔経過的職務上給付〕。

22. 8. 1 ～ 死亡の原因となった傷病が、平成21年3月31日以前に発したものの額については、最終標準報酬月額に当該傷病の発した日に応じて24.68～0.97の率を乗じて、経過的職務上上乗せ給付については新法第42条ノ3、職務上上乗せ給付については新々法第101条の規定を適用して計算した額とする。
23. 8. 1 ～ 死亡の原因となった傷病が、平成22年3月31日以前に発したものの額については、最終標準報酬月額に当該傷病の発した日に応じて24.76～0.97の率を乗じて、経過的職務上上乗せ給付については新法第42条ノ3、職務上上乗せ給付については新々法第101条の規定を適用して計算した額とする。
24. 8. 1 ～ 死亡の原因となった傷病が、平成23年3月31日以前に発したものの額については、最

終標準報酬月額に当該傷病の発した日に応じて 24.72～0.97 の率を乗じて、経過的職務上上乗せ給付については新法第 42 条ノ 3、職務上上乗せ給付については新々法第 101 条の規定を適用して計算した額とする。

- 25. 8. 1 ～ 死亡の原因となった傷病が、平成 24 年 3 月 31 日以前に発したものの額については、最終標準報酬月額に当該傷病の発した日に応じて 24.64～0.96 の率を乗じて、経過的職務上上乗せ給付については新法第 42 条ノ 3、職務上上乗せ給付については新々法第 101 条の規定を適用して計算した額とする。
- 26. 8. 1 ～ 死亡の原因となった傷病が、平成 25 年 3 月 31 日以前に発したものの額については、最終標準報酬月額に当該傷病の発した日に応じて 24.58～0.96 の率を乗じて、経過的職務上上乗せ給付については新法第 42 条ノ 3、職務上上乗せ給付については新々法第 101 条の規定を適用して計算した額とする。
- 27. 8. 1 ～ 死亡の原因となった傷病が、平成 26 年 3 月 31 日以前に発したものの額については、最終標準報酬月額に当該傷病の発した日に応じて 24.67～0.97 の率を乗じて、経過的職務上上乗せ給付については新法第 42 条ノ 3、職務上上乗せ給付については新々法第 101 条の規定を適用して計算した額とする。

(6) 年金差額一時金

- 昭 15. 6. 1 ～ 養老年金、廃疾年金（15年以上被保険者期間）受給権者が死亡したときは、支給を受けた年金額が 5 年分に満たないときはその差額、廃疾年金（15歳未満被保険者期間）受給権者が死亡したときは、脱退手当金と平均報酬月額の 7 月分との合算額と支給を受けた年金額との差額を遺族に支給。
- 20. 4. 1 ～ 養老年金、障害年金（職務上及び職務外で15年以上被保険者）、職務外遺族年金受給権者の死亡については 6 年分との差額、職務上遺族年金受給権者の死亡については平均報酬月額の 36 月分との差額、障害年金（職務外で15年未満被保険者）受給権者死亡については、脱退手当金と平均報酬月額の 10 月分との合算額と支給を受けた年金額との差額を遺族に支給。
- 22. 11. 1 ～ 支給額は最終報酬月額による。
- 22. 12. 1 ～ 支給額は最終平均報酬月額による。
- 23. 9. 1 ～ 寡婦、鰥夫、遺児年金受給権者の死亡については脱退手当金との差額を支給。
- 26. 1. 1 ～ 等分支給規定設定。
- 29. 5. 1 ～ 職務外の年金差額一時金を廃止。
- 41. 2. 1 ～ 職務上の障害年金受給者が死亡については船員法に定める災害補償に相当する額と支給済みの障害年金との差額を遺族に支給。
- 48. 12. 1 ～ 職務上の障害年金受給者が死亡については最終標準報酬月額に、障害年金の支給の基礎となった障害の程度に応じて、48月～25月の月数を乗じて得た額と支給済みの障害年金との差額を支給。
- 平 22. 1. 1 ～ 職務上給付を労災保険に統合。
障害年金差額一時金については、労災保険の障害（補償）年金の受給者が死亡した場合に、既に支給を受けた労災保険の障害（補償）年金、障害（補償）年金差額一時金と船員保険の障害年金（職務上上乗せ給付分）の総額が、船員法により支給されることとなっている船員の災害補償の水準（最終標準報酬月額に障害の程度に応じて48月～25月の月数を乗じて得た額）に満たないときは、その差額を平成22年1月以降の新たな船員保険（新々法）より支給する〔職務上上乗せ給付〕。

【障害年金差額一時金の支給額】

支給額＝最終標準報酬月額 × 障害の程度に応じて定める月数 － 既に支給を受けた

障害（補償）年金等の総額

（障害の程度に応じて定める月数）

1級	48月	2級	42月	3級	39月	4級	36月	5級	33月
6級	30月	7級	25月						

遺族年金差額一時金については、遺族（補償）年金を受給している者が失権し、後順位者がいない場合に、既に支給を受けた労災保険の遺族（補償）年金、遺族（補償）一時金と船員保険の遺族年金（職務上上乗せ給付分）の総額が、船員法により支給されることとなっている船員の災害補償の水準（最終標準報酬月額36月分）に満たないときは、その差額を平成22年1月以降の新たな船員保険（新々法）より支給する〔職務上上乗せ給付〕。

【遺族年金差額一時金の支給額】

支給額＝最終標準報酬月額 × 36月 － 既に支給を受けた遺族（補償）年金等の総額

ただし、平成21年12月以前に発生した職務上の災害による傷病が支給事由の障害年金及び遺族年金に係る年金差額一時金は、経過措置により平成22年1月以降においても従前の船員保険（新法）に基づき全国健康保険協会が支給する〔経過的職務上給付〕。

(7) 前払一時金

昭 56. 11. 1 ～ 職務上の障害年金（傷病が治癒していない場合に支給する障害年金を除く。）又は職務上の遺族年金の受給権者が請求したときは、その者に支給すべき船員法に規定する災害補償に相当する保険給付の額の範囲内で障害前払一時金又は遺族前払一時金として支給。
平 22. 1. 1 ～ 職務上給付を労災保険に統合。

平成22年1月以降の新たな船員保険（新々法）における障害前払一時金については、障害年金の受給権者（労災保険の障害（補償）年金前払一時金の支給を受ける場合に限る。）が請求したときは、最終標準報酬日額に障害の程度に応じて定める日数を乗じて得た額を限度として支給する。〔職務上上乗せ給付〕。

【障害前払一時金の限度額】

限度額＝最終標準報酬日額 × 障害の程度に応じて定める日数

（障害の程度に応じて定める日数）

1級	1,340日	2級	1,190日	3級	1,050日	4級	920日
5級	790日	6級	670日	7級	560日		

平成22年1月以降の新たな船員保険（新々法）における遺族前払一時金については、遺族年金の受給権者（労災保険の遺族（補償）年金前払一時金の支給を受ける場合に限る。）が請求したときは、最終標準報酬日額の1,000日分を限度として支給する。〔職務上上乗せ給付〕。

【遺族前払一時金の限度額】

限度額＝最終標準報酬日額 × 1,000日

ただし、平成21年12月以前に発生した職務上の災害による傷病が支給事由の障害年金及び遺族年金に係る前払一時金は、経過措置により平成22年1月以降においても従前の船員保険（新法）に基づき全国健康保険協会が支給する〔経過的職務上給付〕。

(8) 行方不明手当金

昭 38. 8. 1 ～ 被保険者が1月以上職務上の事由で行方不明となったとき、3月を限度として、1日に

ついて標準報酬日額相当額を被扶養者に支給。

なお、行方不明となった被保険者の死亡について、遺族年金を受けることができるようになったときは、行方不明手当金を受けることができる期間に係る遺族年金は支給されない。また、同一の事由により遺族厚生年金または遺族基礎年金が支給される場合は、行方不明手当金の一部が支給停止される。(遺族年金等との調整)

平 22. 1. 1 ~ 労災保険には同趣旨の給付がないことから、平成22年1月以降においても新たな船員保険(新々法)より支給する[独自給付]。なお、新たな船員保険の行方不明手当金については、遺族年金等との調整は行われぬ。

(9) 介 護 料

平 8. 4. 1 ~ 船員保険障害年金(1級又は特定の障害の2級)の受給権者が、常時又は随時介護を受けているときに介護料を支給。

① 常時介護 57,050円~105,080円

② 随時介護 常時介護の $\frac{1}{2}$

9. 4. 1 ~ 常時介護 : 57,550円 ~ 105,980円

10. 4. 1 ~ 常時介護 : 58,150円 ~ 107,100円

11. 4. 1 ~ 常時介護 : 58,570円 ~ 108,000円

12. 4. 1 ~ 常時介護 : 58,750円 ~ 108,300円

15. 4. 1 ~ 常時介護 : 57,580円 ~ 106,100円

16. 4. 1 ~ 常時介護 : 56,950円 ~ 104,970円

18. 4. 1 ~ 常時介護 : 56,710円 ~ 104,590円

20. 4. 1 ~ 常時介護 : 56,930円 ~ 104,960円

22. 1. 1 ~ 労災保険に統合。平成21年12月以前に発生した職務上の災害による傷病が支給事由の障害年金に係る介護料は、経過措置により平成22年1月以降においても従前の船員保険(新法)に基づき全国健康保険協会が支給。

22. 8. 1 ~ 経過的職務上給付の介護料 常時介護 : 56,790円 ~ 104,730円

23. 4. 1 ~ 経過的職務上給付の介護料 常時介護 : 56,720円 ~ 104,530円

24. 4. 1 ~ 経過的職務上給付の介護料 常時介護 : 56,600円 ~ 104,290円

27. 4. 1 ~ 経過的職務上給付の介護料 常時介護 : 56,790円 ~ 104,570円

(10) そ の 他

昭 57. 10. 1 ~ 船員保険法中「廃疾」を「障害」に改める。

IV 費用の負担

1. 保 險 料 率

昭 15. 6. 1 ~ 強制 - : $\frac{82}{1000}$ (ただし、高級船員 $\frac{64}{1000}$)。年金任継 - : $\frac{64}{1000}$ 。

保険料納付期限は翌月末(年金任意継続保険者の保険料納付期限はその月の10日)。

18. 10. 1 ~ 強制 - : $\frac{100}{1000}$ (ただし、高級船員 $\frac{64}{1000}$)。年金任継 - : $\frac{64}{1000}$ 。

20. 4. 1 ~ 強制 - : $\frac{172}{1000}$ 年金任継 - : $\frac{122}{1000}$ 。

20. 7. 16 ~ 保険料は年4回に分納。

21. 4. 1 ~ 保険料納付期限は翌月末。

22. 11. 1 ~ 失業保険の適用を受ける者 - : $\frac{192}{1000}$ 。失業保険の適用を受けない者 - : $\frac{170}{1000}$ 。年金任継 - : $\frac{123}{1000}$ 。

23. 9. 1 ~ [暫定] 失業保険の適用を受ける者 - : $\frac{115}{1000}$ 。失業保険の適用を受けない者 - : $\frac{93}{1000}$ 。

年金任継一： $\frac{100}{1000}$ 。

24. 6. 1 ～ 〔暫定〕失業保険の適用を受ける者一： $\frac{130}{1000}$ 。失業保険の適用を受けない者一： $\frac{110}{1000}$ 。

年金任継一： $\frac{100}{1000}$ 。

26. 1. 1 ～ 〔暫定〕失業保険の適用を受ける者一： $\frac{160}{1000}$ 。失業保険の適用を受けない者一： $\frac{140}{1000}$ 。

年金任継一： $\frac{100}{1000}$ 。

29. 5. 1 ～ 失業保険の適用を受ける者一： $\frac{161}{1000}$ 。失業保険の適用を受けない者一： $\frac{145}{1000}$ 。年金任

継一： $\frac{35}{1000}$ 。

32. 4. 1 ～ 失業保険の適用を受ける者一： $\frac{166}{1000}$ 。失業保険の適用を受けない者一： $\frac{152}{1000}$ 。年金任

継一： $\frac{35}{1000}$ 。

35. 5. 1 ～ 失業保険の適用を受ける者一： $\frac{169}{1000}$ 。失業保険の適用を受けない者一： $\frac{158}{1000}$ 。年金任

継一： $\frac{42}{1000}$ 。

40. 5. 1 ～ 失業保険の適用を受ける者一： $\frac{194}{1000}$ 。失業保険の適用を受けない者一： $\frac{183}{1000}$ 。

40. 6. 1 ～ 年金任継一： $\frac{67}{1000}$ 。

年金任意継続被保険者について保険料の前納制度を設定。

41. 4. 1 ～ 失業保険の適用を受ける者一： $\frac{202}{1000}$ 。失業保険の適用を受けない者一： $\frac{191}{1000}$ 。

42. 8. 1 ～ 失業保険の適用を受ける者一： $\frac{205}{1000}$ （特例措置）。失業保険の適用を受けない者一：

$\frac{194}{1000}$ （特例措置）。

44. 9. 1 ～ 失業保険の適用を受ける者一： $\frac{205}{1000}$ 。失業保険の適用を受けない者一： $\frac{194}{1000}$ 。

44. 11. 1 ～ 失業保険の適用を受ける者一： $\frac{216}{1000}$ 。失業保険の適用を受けない者一： $\frac{205}{1000}$ 。年金任

継一： $\frac{78}{1000}$ 。

45. 11. 1 ～ 失業保険の適用を受ける者一： $\frac{222}{1000}$ 。失業保険の適用を受けない者一： $\frac{211}{1000}$ 。

46. 1. 1 ～ 失業保険の適用を受ける者一： $\frac{223}{1000}$ 。失業保険の適用を受けない者一： $\frac{212}{1000}$ 。

（注）昭和46年1月からメリット保険料制が導入され、月平均100人以上の被保険者を使用する船舶所有者の保険料率は職務上の事由により災害の発生状況に応じて上記の保険料率の $\frac{6}{1000}$ の範囲で増加又は減少されることとなった。

46. 11. 1 ～ 失業保険の適用を受ける者一： $\frac{225}{1000}$ 。失業保険の適用を受けない者一： $\frac{214}{1000}$ 。年金任

継一： $\frac{80}{1000}$ 。

48. 11. 1 ～ 失業保険の適用を受ける者一： $\frac{240}{1000}$ 。失業保険の適用を受けない者一： $\frac{229}{1000}$ 。年金任

継一： $\frac{95}{1000}$ 。

（注）疾病部門の保険料率について、上下0.7%の範囲内で変更できる調整規定を設けた。

50. 1. 1 ～ 失業保険の適用を受ける者一： $\frac{242}{1000}$ 。失業保険の適用を受けない者一： $\frac{231}{1000}$ 。

51. 7. 1 ～ 疾病任継（創設）一： $\frac{72}{1000}$ 。疾病任意継続被保険者の保険料納付期限はその月の10日。

51. 8. 1 ～ 失業保険の適用を受ける者一： $\frac{253}{1000}$ 。失業保険の適用を受けない者一： $\frac{242}{1000}$ 。年金任

継一： $\frac{106}{1000}$ 。

52. 4. 1 ～ メリット保険料率の調整幅を35%の範囲内に拡大。

53. 2. 1 ～ 失業保険の適用を受ける者一： $\frac{257}{1000}$ 。失業保険の適用を受けない者一： $\frac{246}{1000}$ 。（保険

料率調整規定の適用による)。

53. 3. 1 ~ 疾病任継 - : $\frac{76}{1000}$ (保険料率調整規定の適用による)。

54. 6. 8 ~ 失業保険の適用を受ける者 - : $\frac{260}{1000}$ 。失業保険の適用を受けない者 - : $\frac{246}{1000}$ 。

55. 10. 1 ~ 失業保険の適用を受ける者 - : $\frac{279}{1000}$ 。失業保険の適用を受けない者 - : $\frac{265}{1000}$ 。

55. 11. 1 ~ 年金任継 - : $\frac{125}{1000}$ 。

55. 12. 1 ~ 失業保険の適用を受ける者 - : $\frac{284}{1000}$ 。失業保険の適用を受けない者 - : $\frac{270}{1000}$ 。

56. 3. 1 ~ 失業保険の適用を受ける者 - : $\frac{294}{1000}$ 。失業保険の適用を受けない者 - : $\frac{280}{1000}$ (保険料率調整規定の適用による)。

疾病任継 - : $\frac{86}{1000}$ (保険料率調整規定の適用による)。

57. 4. 1 ~ 失業保険の適用を受ける者 - : $\frac{304}{1000}$ 。失業保険の適用を受けない者 - : $\frac{290}{1000}$ (保険料率調整規定の適用による)。

疾病任継 - : $\frac{96}{1000}$ (保険料率調整規定の適用による)。

(注) 疾病部門の保険料率について、上下2.9%の範囲内で変更できることとした。

59. 4. 1 ~ 失業保険の適用を受ける者 - : $\frac{305}{1000}$ 。失業保険の適用を受けない者 - : $\frac{291}{1000}$ (災害保険料率の引上げ)。

59. 8. 1 ~ 失業保険の適用を受ける者 - : $\frac{310}{1000}$ 。失業保険の適用を受けない者 - : $\frac{291}{1000}$ (失業保険料率の引上げ)。

(注) 失業部門の保険料率について、上下0.2%の範囲内で変更できることとした。

60. 10. 1 ~ 失業保険の適用を受ける者 - : $\frac{321}{1000}$ 。失業保険の適用を受けない者 - : $\frac{302}{1000}$ 。年金任継 - : $\frac{136}{1000}$ 。(年金保険料率の引上げ)

(注) 特別失業保険料率の創設、最大0.5%の範囲内で船舶所有者から徴収。

61. 4. 1 ~ 失業保険の適用を受ける者 - : $\frac{185}{1000}$ 。失業保険の適用を受けない者 - : $\frac{166}{1000}$ (職務外年金の厚生年金保険への統合による)。

平元. 3. 1 ~ 失業保険の適用を受ける者 - : $\frac{188}{1000}$ 。失業保険の適用を受けない者 - : $\frac{168}{1000}$ (疾病、失業、災害保険料率の引上げ)。

元. 4. 1 ~ 疾病任継 - : $\frac{97}{1000}$ (保険料率調整規定の適用による)。

2. 3. 1 ~ 失業保険の適用を受ける者 - : $\frac{192}{1000}$ 。失業保険の適用を受けない者 - : $\frac{172}{1000}$ (疾病、災害保険料率の引上げ)。

2. 4. 1 ~ 疾病任継 - : $\frac{99}{1000}$ (保険料率調整規定の適用による)。

3. 3. 1 ~ 失業保険の適用を受ける者 - : $\frac{195}{1000}$ 。失業保険の適用を受けない者 - : $\frac{175}{1000}$ (保険料率調整規定の適用及び災害保険料率の変更)。

3. 4. 1 ~ 疾病任継 - : $\frac{102}{1000}$ (保険料率調整規定の適用による)。

15. 4. 1 ~ 失業保険の適用を受ける者 - : $\frac{187}{1000}$ 。失業保険の適用を受けない者 - : $\frac{169}{1000}$ (総報酬制導入)。

疾病任継 - : $\frac{105}{1000}$ (保険料調整規定の適用による)

19. 4. 1 ~ 失業保険の適用を受ける者 - : $\frac{181}{1000}$ 。失業保険の適用を受けない者 - : $\frac{169}{1000}$ (失業保険料率の引下げ)。
21. 4. 1 ~ 21年4月分から12月までの失業部門の保険料率のうち、被保険者負担分について $\frac{4}{1000}$ とする。
22. 1. 1 ~ 新船員保険制度へ移行。
(職務上疾病・年金部門及び失業部門をそれぞれ労働者災害補償保険制度及び雇用保険制度に統合)
強制被保険者: $\frac{108}{1000}$ (疾病保険料率: $\frac{94}{1000}$ [うち控除率: $\frac{1.5}{1000}$]、災害保健福祉保険料率: $\frac{14}{1000}$)
疾病任意継続被保険者: $\frac{99}{1000}$ (疾病保険料率: $\frac{94}{1000}$ [うち控除率: $\frac{1.5}{1000}$]、災害保健福祉保険料率: $\frac{5}{1000}$)
独立行政法人等職員被保険者: $\frac{5}{1000}$ (すべて災害保健福祉保険料率)
後期高齢者医療被保険者等: $\frac{14}{1000}$ (すべて災害保健福祉保険料率)
24. 3. 1 ~ 強制被保険者: $\frac{110}{1000}$ (疾病保険料率: $\frac{98}{1000}$ [うち控除率: $\frac{3.5}{1000}$]、災害保健福祉保険料率: $\frac{12}{1000}$)
独立行政法人等職員被保険者: $\frac{4.1}{1000}$ (すべて災害保健福祉保険料率)
後期高齢者医療被保険者等: $\frac{12}{1000}$ (すべて災害保健福祉保険料率)
24. 4. 1 ~ 疾病任意継続被保険者: $\frac{102.2}{1000}$ (疾病保険料率: $\frac{98}{1000}$ [うち控除率: $\frac{3.5}{1000}$]、災害保健福祉保険料率: $\frac{4.2}{1000}$)
25. 3. 1 ~ 強制被保険者: $\frac{111.5}{1000}$ (疾病保険料率: $\frac{101}{1000}$ [うち控除率: $\frac{5}{1000}$]、災害保健福祉保険料率: $\frac{10.5}{1000}$)
独立行政法人等職員被保険者: $\frac{3.1}{1000}$ (すべて災害保健福祉保険料率)
後期高齢者医療被保険者等: $\frac{8.8}{1000}$ (すべて災害保健福祉保険料率)
25. 4. 1 ~ 疾病任意継続被保険者: $\frac{104.9}{1000}$ (疾病保険料率: $\frac{101}{1000}$ [うち控除率: $\frac{5}{1000}$]、災害保健福祉保険料率: $\frac{3.9}{1000}$)
26. 3. 1 ~ 独立行政法人等職員被保険者: $\frac{2.9}{1000}$ (すべて災害保健福祉保険料率)
26. 4. 1 ~ 疾病任意継続被保険者: $\frac{104.5}{1000}$ (疾病保険料率: $\frac{101}{1000}$ [うち控除率: $\frac{5}{1000}$]、災害保健福祉保険料率: $\frac{3.5}{1000}$)
27. 3. 1 ~ 独立行政法人等職員被保険者: $\frac{3.3}{1000}$ (すべて災害保健福祉保険料率)
27. 4. 1 ~ 疾病任意継続被保険者: $\frac{104.3}{1000}$ (疾病保険料率: $\frac{101}{1000}$ [うち控除率: $\frac{5}{1000}$]、災害保健福祉保険料率: $\frac{3.3}{1000}$)

2. 介護保険第2号被保険者に該当する者の介護保険料率

- 平 12. 4. 1 ~ $\frac{3}{1000}$ 。
13. 1. 1 ~ $\frac{15.9}{1000}$ 。疾病任意継続被保険者については2月1日から適用。
13. 3. 1 ~ $\frac{16.6}{1000}$ 。疾病任意継続被保険者については4月1日から適用。
14. 3. 1 ~ $\frac{16.5}{1000}$ 。疾病任意継続被保険者については4月1日から適用。

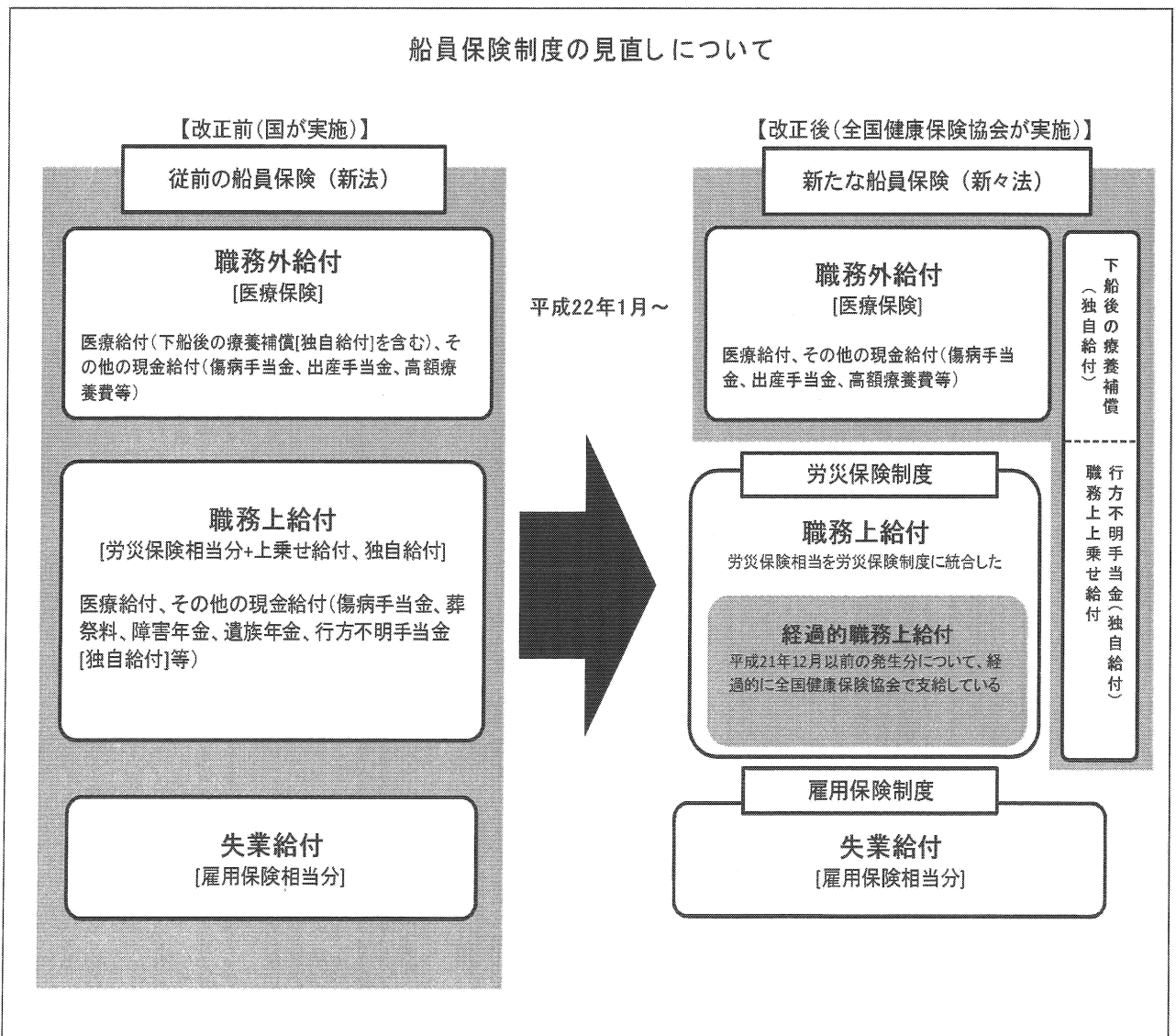
15. 4. 1 ~ $\frac{9.7}{1000}$ 。
16. 3. 1 ~ $\frac{12.5}{1000}$ 。疾病任意継続被保険者については4月1日から適用。
19. 3. 1 ~ $\frac{14.3}{1000}$ 。疾病任意継続被保険者については4月1日から適用。
20. 3. 1 ~ $\frac{13.1}{1000}$ 。疾病任意継続被保険者については4月1日から適用。
21. 3. 1 ~ $\frac{13.4}{1000}$ 。疾病任意継続被保険者については4月1日から適用。
22. 1. 1 ~ 新船員保険制度へ移行
22. 3. 1 ~ $\frac{14.7}{1000}$ 。疾病任意継続被保険者については4月1日から適用。
23. 3. 1 ~ $\frac{16.2}{1000}$ 。疾病任意継続被保険者については4月1日から適用。
24. 3. 1 ~ $\frac{17.3}{1000}$ 。疾病任意継続被保険者については4月1日から適用。
25. 3. 1 ~ $\frac{16.3}{1000}$ 。疾病任意継続被保険者については4月1日から適用。
26. 3. 1 ~ $\frac{17.1}{1000}$ 。疾病任意継続被保険者については4月1日から適用。
27. 3. 1 ~ $\frac{16.7}{1000}$ 。疾病任意継続被保険者については4月1日から適用。
28. 3. 1 ~ $\frac{16.8}{1000}$ 。疾病任意継続被保険者については4月1日から適用。

平成 22 年 1 月の船員保険制度の見直しについて

【概要】

平成 21 年 12 月以前の船員保険は職務外疾病部門、職務上疾病・年金部門及び失業部門の三部門を有する総合保険として国（社会保険庁）において運営されてきたが、平成 19 年の法律改正により、職務上給付（労災保険相当分）[職務上疾病・年金部門]及び失業給付[失業部門]が、それぞれ労災保険及び雇用保険に統合され、平成 22 年 1 月以降の新たな船員保険は、職務外給付[職務外疾病部門]と ILO 条約や船員法に則った独自給付、職務上上乗せ給付を行う制度として、全国健康保険協会が運営することとなった。

なお、平成 21 年 12 月以前に発生した職務上の災害による傷病を支給事由とする職務上給付については、経過措置により、平成 22 年 1 月以降においても、従前の船員保険に基づき全国健康保険協会が支給することとされている（経過的職務上給付）。



その他

【独自給付及び職務上上乗せ給付について】

新たな船員保険から給付されるILO条約や船員法に則った「独自給付」「職務上上乗せ給付」としては、次のような給付がある。

1. 独自給付

労災保険には同趣旨の給付がないことから、船員保険の職務上給付（労災保険相当部分）が労災保険に統合された平成22年1月以降においても、新たな船員保険の保険給付として支給するもの。下船後の療養補償及び行方不明手当金が該当する。

(1) 下船後の療養補償

雇入契約存続中に発生した職務外の傷病について、下船日（療養を受けることができる状態になった日）から3ヶ月目の末日までの間において、船舶所有者の負担する保険料による療養補償を行うもの。被保険者（であった者）は、自己負担なしで療養を受けることができる。

(2) 行方不明手当金

被保険者が職務上の事由により1ヶ月以上行方不明になったとき、3ヶ月を限度に被扶養者に対して1日につき標準報酬日額の所得補償を行うもの。

2. 職務上上乗せ給付

労災保険に同趣旨の給付はあるが、船員に対する災害補償の水準が労災保険の水準を上回ることから、船員保険の職務上給付（労災保険相当分）が労災保険に統合された平成22年1月以降においても、新たな船員保険の保険給付として、従前の船員保険の給付水準と労災保険の給付水準との差額相当を支給するもの。休業手当金、障害年金、障害手当金、遺族年金、遺族一時金等を労災保険の上乗せとして支給している。

以下に、職務上上乗せ給付の仕組みを休業手当金と障害手当金を例に示す。

(1) 休業手当金

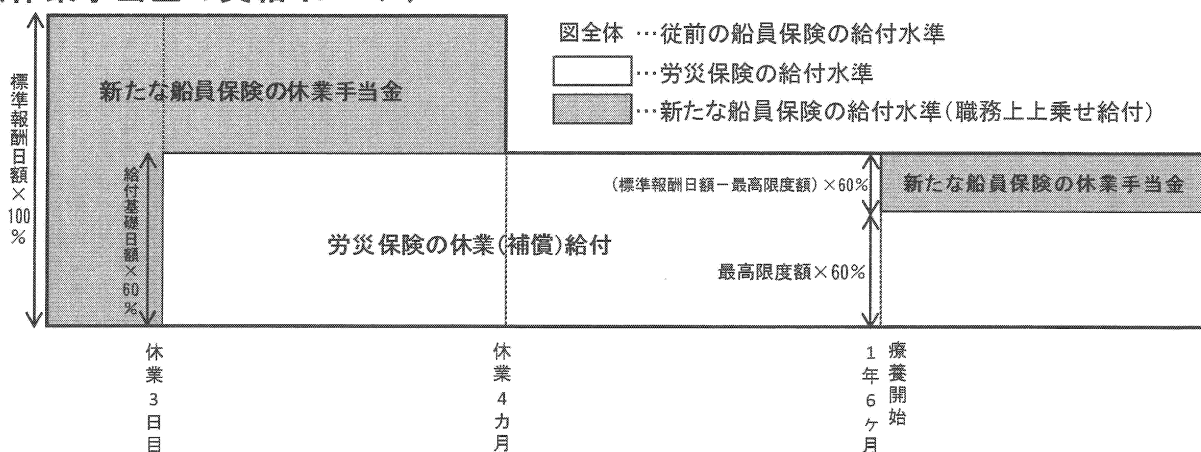
職務上の事由または通勤災害の傷病による療養のため、労働することができないために報酬を受けない日について、労災保険より支給される休業（補償）給付の上乗せとして支給するもの。

【支給額】

従前の船員保険の職務上傷病手当金と労災保険の休業（補償）給付の差額相当

休業または療養開始からの期間	給付水準		
	従前の船員保険 [職務上傷病手当金]	労災保険 [休業(補償)給付]	新たな船員保険 [休業手当金]
休業1日目～3日目	標準報酬日額の100%	—	標準報酬日額の100%
休業4日目～4ヶ月	標準報酬日額の100%	給付基礎日額の60%	標準報酬日額の40%
休業5ヶ月～療養開始1年6ヶ月	標準報酬日額の60%	給付基礎日額の60%	—
療養開始1年7ヶ月～	標準報酬日額の60%	給付基礎日額(※)の60% (※)年齢階層ごとの最高限度額を 超える場合は最高限度額	労災保険の最高限度額が船員保険の標準報酬日額を下回る場合にはその差額の60%

(休業手当金の支給イメージ)



(2) 障害手当金

職務上の事由または通勤災害の傷病が治癒したあとも、一定の障害状態（障害年金を受けることができない程度の障害）が残り、労災保険の障害（補償）一時金を受けられる場合に上乘せとして支給するもの。

【支給額】

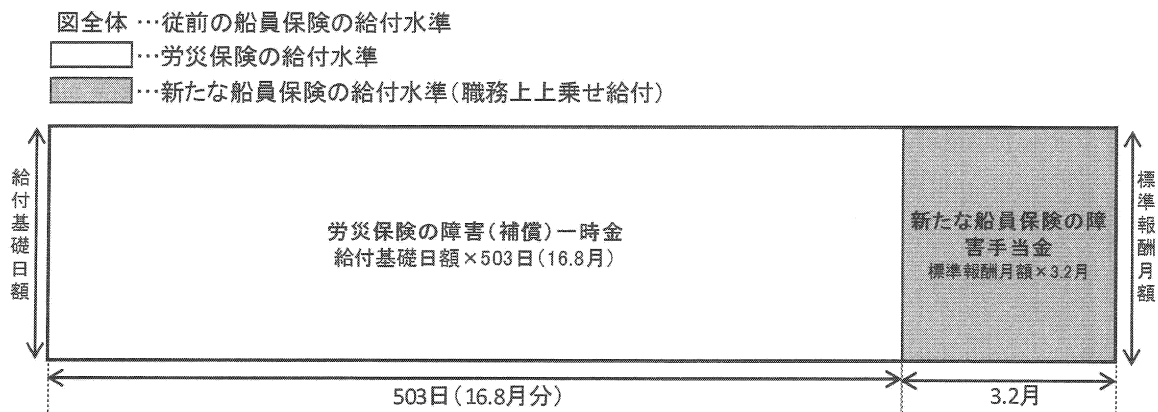
従前の船員保険の障害手当金と労災保険の障害（補償）給付の差額相当（支給月数の差分相当）

障害の程度		1級	2級	3級	4級	5級	6級	7級
給付水準	従前の船員保険の支給月数 [障害手当金]	20月	15月	12月	9月	6月	4月	2月
	労災保険の支給日数(月数) [障害(補償)給付]	503日 (16.8月)	391日 (13.0月)	302日 (10.1月)	223日 (7.4月)	156日 (5.2月)	101日 (3.4月)	56日 (1.9月)
	新たな船員保険の支給月数 [障害手当金]	3.2月	2.0月	1.9月	1.6月	0.8月	0.6月	0.1月

「障害手当金」の支給額＝標準報酬月額×障害の程度に応じて定める支給月数

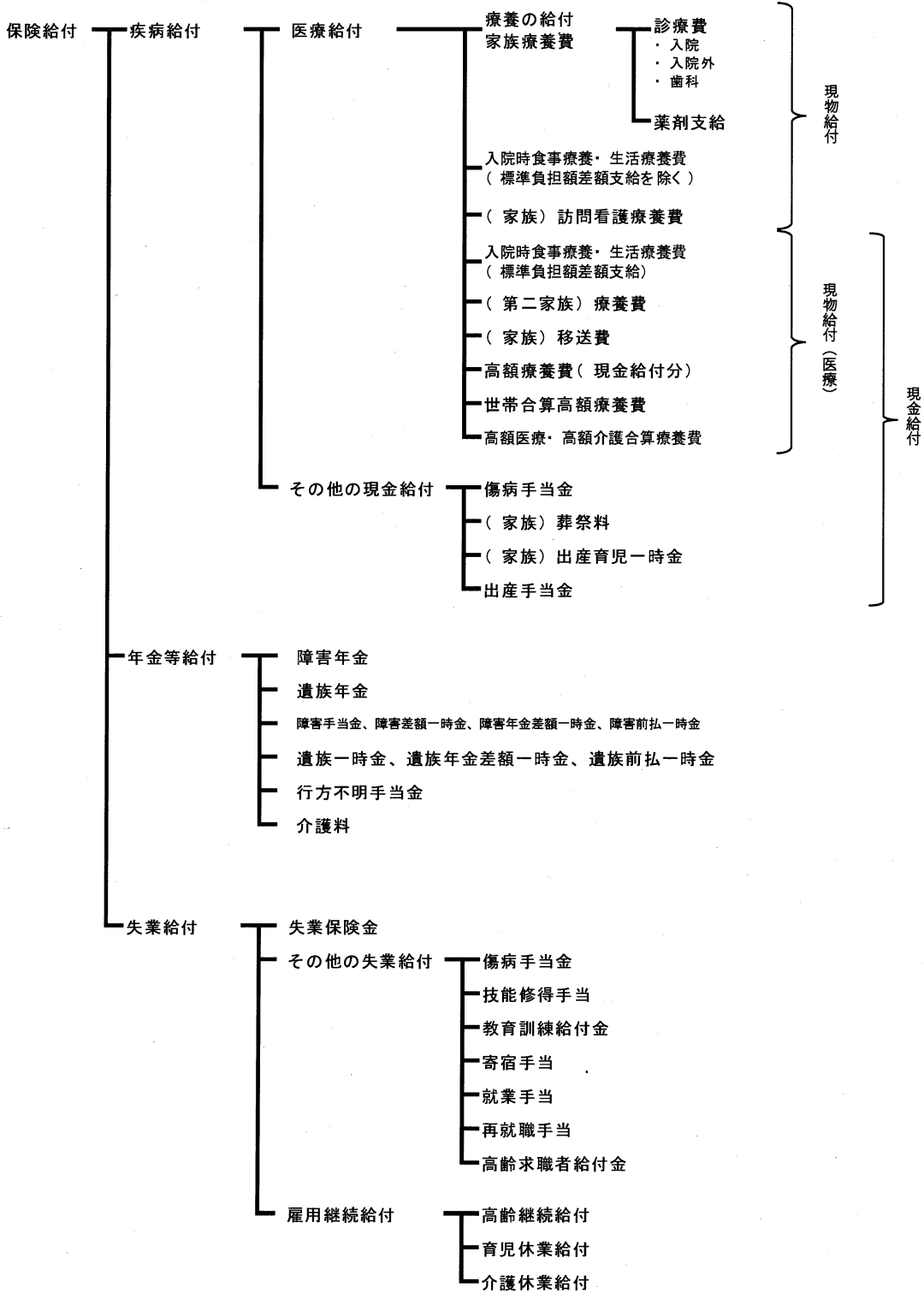
「障害(補償)給付」の支給額＝給付基礎日額×障害の程度に応じて定める支給日数

(障害手当金の支給イメージ[1級])



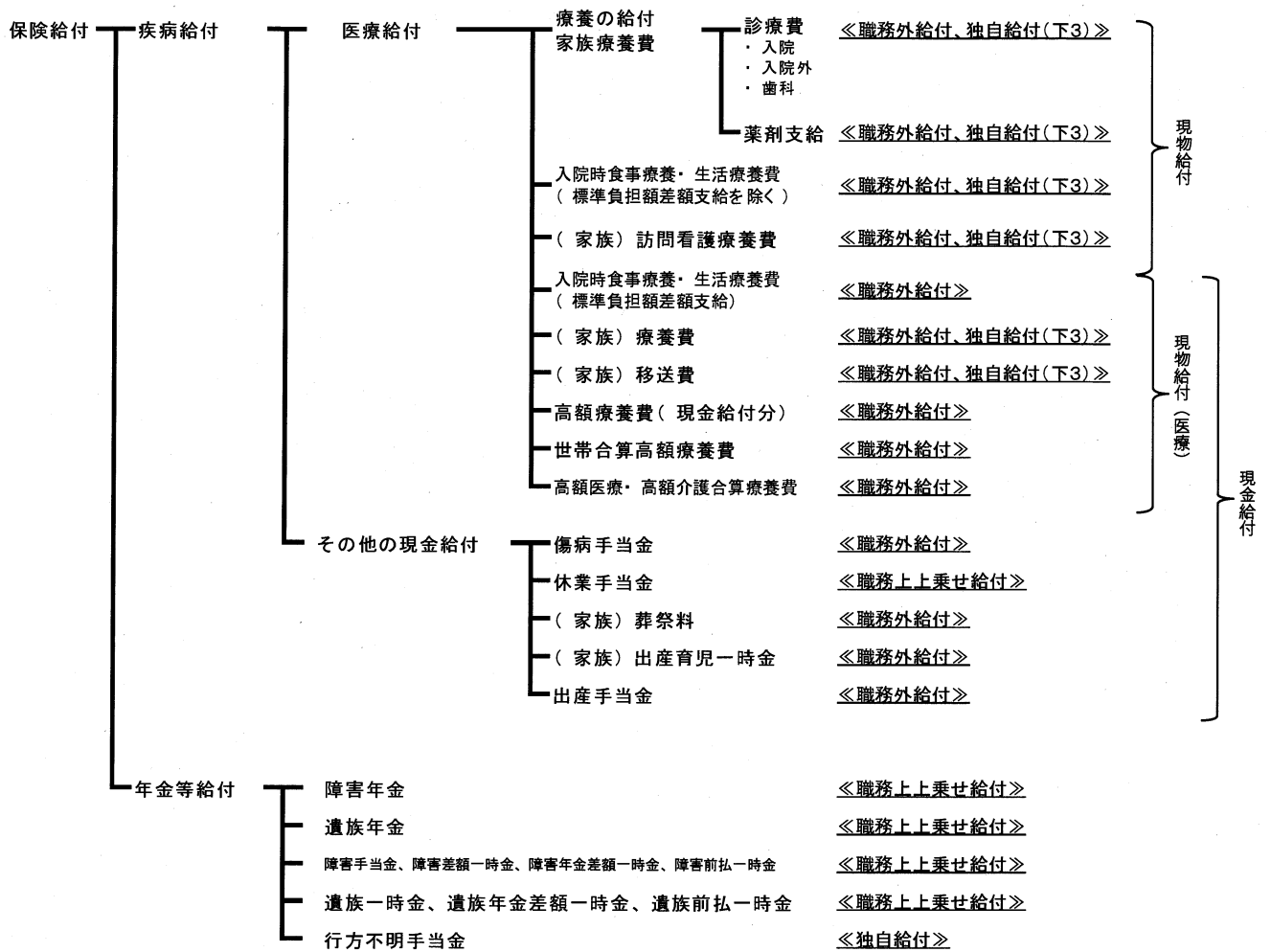
その他

従前の船員保険（新法）の保険給付の体系
 ≪統計上の区分≫



その他


新たな船員保険（新々法）の保険給付の体系 《統計上の区分》



※ 平成21年12月以前に発生した職務上の災害による傷病が支給事由の職務上給付は、経過措置により、船員保険の職務上給付（労災保険相当分）が労災保険に統合された平成22年1月以降においても、従前の船員保険に基づき全国健康保険協会が支給する。《経過的職務上給付》

その他

その他



用語の解説

用語の解説

注. 平成 28 年 4 月 1 日現在のものである。

I 船員保険法

旧法

国民年金法の一部を改正する法律（昭和 60 年法律第 34 号）（昭和 61 年 4 月 1 日施行）により、船員保険の職務外年金部門は厚生年金保険に統合された。この年報においては、同法による改正前の船員保険法を「旧法」という。

新法、新々法

雇用保険法等の一部を改正する法律（平成 19 年法律第 30 号）（平成 22 年 1 月 1 日施行）により、船員保険の職務上年金部門・年金部門及び失業部門はそれぞれ、労災保険及び失業保険に統合された。この年報においては、同法による改正前の船員保険法を「新法」、改正後の船員保険法を「新々法」という。また、単に「法」と表記した場合は「新々法」を指す。

II 適用関係

船舶所有者

船舶所有者とは、

- ① 船舶の所有権を有する者
- ② 船舶共有の場合には船舶管理人
- ③ 船舶賃借の場合には船舶借入人
- ④ 船舶所有者、船舶管理人及び船舶借入人以外の者が船員を使用する場合にはその者

が船員保険法上の船舶所有者となる。すなわち自己の所有する船舶、管理する船舶、借り入れた船舶又はその他の船舶において労務の提供を受けるために船員を使用する者をいい、必ずしも船舶の所有権とは関係がない。

被保険者

(1) 強制被保険者

船員法第 1 条に定める船員として船舶所有者に使用される者（船員法の適用を受けない船舶に乗り組む者は被保険者とならない）である。ただし、船員であっても共済組合の組合員（独立行政法人等職員被保険者を除く）は、保険給付及び保険料徴収が行われず、適用除外に等しく扱われる。

船舶所有者に使用されない人（例えば漁船の船主船長等）は、被保険者とならない。また、カー・フェリー等の売店、食堂の従業員は船を直接航行させるための乗組員ではないが、船員法の適用を受け、船員手帳を所持する船員であるから被保険者とされる。

(2) 疾病任意継続被保険者

継続して 2 か月以上強制被保険者であった者が、疾病関係の給付を受けるために、資格喪失後 20 日以内に申し出て、最大 2 年間被保険者の資格を継続することができる。

(3) 独立行政法人等職員被保険者

特定独立行政法人以外の独立行政法人及び国立大学法人等の職員（以下「独立行政法人等職員」という。）である船員保険の被保険者。平成 21 年 12 月以前においては労災保険より職務上給付が行われていたため、給付内容によっては ILO 条約や船員法で定められた水準の災害補償が行われていなかったが、平成 22 年 1 月以降の新たな船員保険では、独立行政法人等職員（船員）は「独立行政法人等職員

被保険者」(法第2条第3項)として、職務上上乗せ給付等の保険給付を行っている。

船舶種別

(1) 汽船等

船舶の種類が、漁船以外の船舶(汽船(A船)及び機帆船(B船))をいう。

(2) 漁船(い)

船舶の種類が旧法第34条第1項第2号イ、ロ、ハのいずれかに該当する漁船(母船式漁業に従事する漁船に作業員として乗組む場合を除く。)(C船)をいう。つまり、直接漁業に従事しない漁船をいう。

(3) 漁船(ろ)

船舶の種類が旧法第34条第1項第2号イ、ロ、ハのいずれにも該当しない漁船(母船式漁業に従事する漁船に作業員として乗組む場合を含む。)(D船)をいう。つまり、直接漁業に従事する漁船をいう。

被扶養者

被扶養者とは、被保険者に扶養されている者のことで、自身に保険事故が生じたとき家族給付を受けることができる者のことである。なお、国民健康保険では、家族も被保険者とされ、いわゆる家族給付といった考え方はない。また、厚生年金保険及び国民年金等では、被保険者に扶養されている家族は、遺族給付を受けることはあっても、家族自身に保険事故が生じた場合の給付は行われない。

加入者

被保険者及び被扶養者のことである。

(1) 義務教育就学前(平成19年度までは3歳未満)

法第76条第2項の規定に基づき、6歳に達する日以後の最初の3月31日以前の者で自己負担割合が2割になる者のことである。

(2) 高齢受給者(一般)

法第55条第1項及び第76条第2項の規定に基づき、70歳以上の者(平成14年9月30日に70歳以上であった者を除く。以下同じ)のうち自己負担割合が2割になる者のことである。(平成19年度までの自己負担割合は1割負担)

ただし、特例措置により平成26年3月31日以前に70歳に達した者については1割負担である。

(3) 高齢受給者(一定以上所得者)

法第55条第1項及び第76条第2項の規定に基づき、70歳以上の者のうち自己負担割合が3割になる者のことである。(平成19年度までの自己負担割合は2割負担)

扶養率

75歳未満の被保険者数に対する被扶養者数の比率をいう。

標準報酬月額

船員保険においては、それぞれの被保険者の報酬を、月額にして最低58,000円から最高1,210,000円までの47等級の区分に集約した報酬月額にあてはめて、この額を基礎にして保険料の算出等を行うこととしており、この仮定的な報酬月額を標準報酬月額という。

標準賞与額

標準賞与額とは、被保険者が労働の対象として3ヵ月を超える期間ごとにうける賞与(年3回以下支給)で、千円未満の端数を切り捨てた額であり、年間(毎年4月1日から翌年3月31日までの累計)540万円が上限となっている。

育児休業

育児休業期間中のため保険料が免除されている者をいう。

産前産後休業

産前産後休業中のため保険料が免除されている者をいう。

漁船被保険者標準報酬改・決定早見表

漁船に乗り込む被保険者の標準報酬月額については、総報酬制導入（平成15年）以前においては、漁船船員の歩合給には、少なくとも一定額以上の報酬について一律に賞与分としてある程度の控除分を認めることが妥当であるという考え方にに基づき、行政庁において作成した「漁船被保険者標準報酬改・決定早見表」により一定額を控除して標準報酬月額を算定していた（総報酬制導入に伴い平成15年4月1日より廃止）。

III 給付関係

保険給付（費）

保険給付とは、被保険者又は被保険者であった者や被扶養者に保険事故（病気、けが、分べん、死亡等）が生じた場合に、その事故に対応して保険者が行う一定の給付であり、その給付（現物及び現金）の金額を保険給付費という。

保険給付（費）の類別

この年報においては、船員保険の保険給付を医療・年金の部門の別により疾病給付と年金等給付に類別している。なお、新たな船員保険（新々法）の保険給付の体系により、疾病給付、年金等給付の別及び職務外給付、独自給付、職務上乗せ給付、経過的職務上給付の別（類別については例言に記載）を表すと194頁の図のとおりとなる。

(1) 疾病給付（費）

疾病給付とは保険給付のうち、診療費、薬剤支給、入院時食事生活療養費、訪問看護療養費、療養費、移送費、高額療養費、高額医療・高額介護合算療養費、傷病手当金、休業手当金、葬祭料、出産育児一時金、出産手当金のことであり、その給付の金額を疾病給付費という。

診療費及び薬剤支給については当該月診療分又は調剤分を対象としており、その他については当該月に給付決定が行われた分を対象としている。ただし、前月以前の診療分であっても請求遅延分として当該月診療分とともに請求されたものを含む。

また、疾病給付については医療に係る給付である医療給付（診療費、薬剤支給、入院時食事生活療養費、訪問看護療養費、療養費、移送費、高額療養費、高額医療・高額介護合算療養費）と、その他の現金給付（傷病手当金、休業手当金、葬祭料、出産育児一時金、出産手当金）に類別しており、医療給付の金額を医療給付費、その他の現金給付の金額をその他の現金給付費という。

① 医療費

疾病給付費の種別のうち、医療給付費に患者負担分及び公費負担分を含めた金額をいう。

なお、保険外併用療養費の差額負担（評価療養、選定療養に該当）分は含まれない。

② 件数

保険給付の対象となった件数のことであり、診療費においては、支払基金に請求のあった診療報酬明細書（レセプト）の枚数である。

③ 日数

診療費のうち、入院については当該月中に入院した日数をいい、入院外及び歯科については当該月に通院した日数をいう。

傷病手当金及び出産手当金においては、給付が決定された日数である。

④ 点数 <参考>

健康保険法第76条第2項の規定に基づいて定められた厚生労働省告示「診療報酬の算定方法」により算出され、診療報酬明細書（レセプト）等に記入された点数のことである。記入された点数に、単

価 10 円を乗じたものが、現物給付の医療費である。

(2) 年金等給付（費）

年金等給付とは保険給付のうち、障害年金、遺族年金、障害手当金、障害差額一時金、障害年金差額一時金、障害前払一時金、遺族一時金、遺族年金差額一時金、遺族前払一時金、行方不明手当金のことであり、その給付の金額を年金等給付費という。

障害年金及び遺族年金については当該月末時点での受給権者（受給者）に係る年金額等を対象としており、その他については当該月に給付決定が行われた分を対象としている。

入院時食事療養費

入院中の食事の費用のうち、船員保険から給付するものをいう。入院中の食事の費用は、入院時食事療養費と患者が支払う標準負担額によりまかなわれる。

入院時生活療養費

療養病床に入院する 65 歳以上（平成 20 年 3 月までは、70 歳以上）の生活療養に要した費用のうち、船員保険から給付するものをいう。入院中の生活療養（食事療養並びに温度、照明及び給水に関する適切な療養環境の形成である療養）の費用は、入院時生活療養費と患者が支払う標準負担額によりまかなわれる。

また、入院時食事療養費及び入院時生活療養費の「標準負担額差額支給除く」は現物給付のことをいい、「標準負担額差額支給」は、標準負担額の減額措置を受ける資格を満たす低所得者が申請を行わなかったため減額措置を受けられなかった場合に、事後的に療養費支給申請書を提出して受けた減額分の払い戻し分をいう。

なお、入院時食事療養費及び入院時生活療養費の件数は「標準負担額差額支給」の件数であり、金額は「標準負担額差額支給除く」と「標準負担額差額支給」の合計である。

高額療養費

高額療養費とは、被保険者もしくはその被扶養者が、同一月に同一医療機関において支払った一部負担金の額が自己負担限度額を越えた場合、その額から自己負担限度額を控除した額が高額療養費として支給される。

(1) 多数該当負担軽減分

多数該当負担軽減分とは、高額療養費に係る当該療養があった月以前の 12 か月以内に既に 3 回以上高額療養費の支給を受けているときは、自己負担限度額が引き下げられるが、この引き下げられて支給された高額療養費のことをいう。

(2) 世帯合算高額療養費

世帯合算高額療養費として、高齢受給者がいない世帯では、同一月に一部負担金の額が 21,000 円（平成 14 年 9 月 30 日までは一般、上位所得者は 30,000 円）以上のレセプトが複数枚生じた場合に、これを合算して自己負担限度額を越えたならば、合算した額から自己負担限度額を控除した額を高額療養費として支給するが、この時の高額療養費をいう。

高齢受給者がいる世帯では、限度額は 3 段階に設定されており、1 ヶ月に支払った、外来のすべての自己負担を個人ごとに合算し、その額が個人ごとの限度額を超えていれば超えた分が支給され、次に高齢受給者の外来と入院のすべての自己負担（外来は個人単位の限度額を適用した後になお残る自己負担）を世帯で合算し、その額が世帯ごとの限度額を超えていれば、超えた分が支給され、最後に高齢受給者のすべての自己負担（前記 2 段階の限度額を適用した後になお残る自己負担）と 70 歳未満の加入者の合算対象基準額 21,000 円以上の自己負担を世帯で合算し、限度額を超えていれば、その超えた分が支給される。

高額医療・高額介護合算療養費

高額医療・高額介護合算療養費として、高額療養費の算定対象世帯に介護保険受給者がいる場合、船員保険の自己負担額と介護保険の利用者負担額の合計額が定められた自己負担額を超えた場合、その超えた

額が支給される。

限度額適用・標準負担額減額認定証

75歳未満の加入者で市区町村税が非課税などによる低所得者の入院時の窓口負担が軽減される（現物給付の高額療養費及び入院時食事療養費等）。有効期限は、申請月から初めて到来する7月までである。

限度額適用認定証

70歳未満の加入者で上位所得者・一般所得者の入院時の窓口負担が軽減される（現物給付の高額療養費）。有効期限は、申請月から最長1年間である。

特定疾病療養受療証

費用が著しく高額な一定の治療を長期に渡り継続しなければならない場合で、厚生労働大臣が定める治療及び疾病については、その療養を受けた被保険者または被扶養者が保険者の認定を受けた場合、窓口で支払う一部負担金等の金額は、保険医療機関または保険薬局ごとに1か月に10,000円（なお、人工透析を要する70歳未満の上位所得者及びその被扶養者は20,000円）を最高限度とすることになっている。この認定を受けた場合に交付される証が、特定疾病療養受療証である。

なお、厚生労働大臣が定める治療及び疾病としては、

- ① 人工腎臓を実施している慢性腎不全
- ② 血漿分画製剤を投与している先天性血液凝固第Ⅷ因子障害または先天性血液凝固第Ⅸ因子障害
- ③ 抗ウイルス剤を投与している後天性免疫不全症候群（HIV感染を含み、厚生労働大臣の定める者に係るものに限る。）

がある。

保険給付諸率

保険給付諸率の算出にあたって、被保険者数、被扶養者数または加入者数で除す場合、月別の表章においては当該月の月末現在の被保険者数等を用い、年度別の表章においては、年度平均の被保険者数等を用いている。

(1) 1,000人当たり件数

保険給付費の種別ごとに、当該期間（月または年度）別の件数を、その期間に対応する被保険者数、被扶養者数または加入者数で除して1,000倍した数である。被保険者の保険給付に係る件数は、当該期間に対応する被保険者数で、被扶養者数の保険給付に係る件数は、当該期間に対応する被扶養者数で、世帯合算高額療養費に係る件数は、当該期間に対応する加入者数でそれぞれ除している。

また、件数に高齢受給に係る分が含まれていない場合（「入院時食事・生活療養費（標準負担額差額支給）」、「療養費」、「移送費」及び「高額療養費」以外の医療給付費に係る件数が該当する。）は、被保険者数等にも高齢受給者の数を含めておらず、件数に高齢受給者に係る分が含まれている場合（「入院時食事・生活療養費（標準負担額差額支給）」、「療養費」、「移送費」、「高額療養費」及び「その他の現金給付」に係る件数が該当する）は、被保険者数等にも含めている。

(2) 1件当たり日数

保険給付費の種別ごとに、当該期間（月または年度）別の日数をその期間に対応する件数で除した数である。

(3) 1件当たり金額

保険給付費の種別ごとに、当該期間（月または年度）別の保険給付費の金額をその期間に対応する件数で除した数である。

(4) 1日当たり金額

保険給付費の種別ごとに、当該期間（月または年度）別の保険給付費の金額をその期間に対応する日数で除した数である。

(5) 1人当たり金額

保険給付費の種別ごとに、当該期間（月または年度）別の保険給付費の金額をその期間に対応する被保険者数、被扶養者数または加入者数で除した数である。その他の定義については、1,000人当たり件数と同様である。

(6) 医療費の3要素

診療費に係る1人当たり医療費（「1人当たり診療費」という。）は、以下のように分解できる。

1人当たり診療費（円/人）

$$\begin{aligned} &= 1,000 \text{人当たり件数（件/人）} \\ &\quad \times 1 \text{件当たり日数（日/件）} \\ &\quad \times 1 \text{日当たり金額（円/日）} \div 1,000 \end{aligned}$$

1,000人当たり件数（診療費に係る場合は、「受診率」という。）、1件当たり日数及び1日当たり金額を医療費の3要素という。医療費の動向指標である1人当たり診療費の変動を分析する際にその要因をさぐるため3要素に分解し、3要素ごとの変動をみるのが有効である。

- ① 1,000人当たり件数（受診率）は、受診傾向の高低
- ② 1件当たり日数は、入院であれば入院期間、入院外・歯科であれば通院日数の長短
- ③ 1日当たり金額は、1日当たりの診療費の単価

を示しているといえる。例えば、インフルエンザが流行する場合、②及び③などはあまり変動せず、①が大きく増加し、結果として1人当たり診療費が増加することになる。

下船後の療養補償

雇入契約存続中に発生した職務外の傷病について、下船日（療養を受けることができる状態になった日）から3ヶ月目の末日までの間において、船舶所有者の負担する保険料による療養補償を行うものである。被保険者（であった者）は、医療機関に療養補償証明書を提出することにより、自己負担なしで療養を受けることができる。下船後の療養補償は労災保険には同趣旨の給付がない船員保険独自の給付であることから、平成22年1月以降も新たな船員保険（新々法）の保険給付として支給する〔独自給付〕。なお、この年報では下船後の療養補償を「下3」と略して表記する場合がある。

行方不明手当金

被保険者が職務上の事由により1ヶ月以上行方不明になったとき、3ヶ月を限度に被扶養者に対して1日につき標準報酬日額の所得補償を行うものである。行方不明手当金は労災保険には同趣旨の給付がない船員保険独自の給付であることから、平成22年1月以降も新たな船員保険（新々法）の保険給付として支給する〔独自給付〕。

休業手当金

職務上の事由または通勤による疾病または負傷及びこれにより発したる疾病による療養のため、労働することができないために報酬を受けない日について、休業補償を行うものである。新たな船員保険（新々法）の保険給付であり、従前の船員保険（新法）の職務上の傷病手当金の給付水準と労災保険の休業（補償）給付の給付水準との差額相当を、労災保険より支給される休業（補償）給付の上乗せとして支給する〔職務上上乗せ給付〕。

障害年金

被保険者であった間に発した職務上の事由または通勤による疾病または負傷及びこれにより発したる疾病が治癒した時に、一定以上の障害の状態（1級から7級）にある場合、または傷病が1年5月たっても治癒しない場合で重い障害の状態（1級から3級）にある場合に支給する年金のことである。

平成21年12月以前の船員保険（新法）においては、最終報酬標準報酬月額に障害の程度に応じて10.4月～4.4月の月数を乗じて得た年金額を支給する。

平成22年1月以降の新たな船員保険（新々法）においては、労災保険の障害（補償）年金を受けている場合で、その給付の基礎となる年金給付基礎日額に適用された年齢・階層別の最高限度額が船員保険の標

準報酬日額（標準報酬月額÷30）を下回る場合に、標準報酬日額から最高限度額を控除した額に障害の程度に応じて313日～131日の日数を乗じて得た年金額を支給する〔職務上乗せ給付〕。

遺族年金

被保険者が職務上の事由または通勤により死亡したときに、その遺族に対して支給する年金のことである。

平成21年12月以前の船員保険（新法）においては、最終標準報酬月額 \times 5.5月分に遺族の人数に応じた加給金又は寡婦加算を加えた年金額を支給する。

平成22年1月以降の新たな船員保険（新々法）においては、労災保険の遺族（補償）年金を受けている場合で、その給付の基礎となる年金給付基礎日額に適用された年齢・階層別の最高限度額が船員保険の標準報酬日額（標準報酬月額÷30）を下回る場合に、標準報酬日額から最高限度額を控除した額に、遺族の人数に応じて定める日数（153日～245日）を乗じて得た年金額を支給する〔職務上乗せ給付〕。

障害手当金

被保険者であった間に発した職務上の事由または通勤による疾病または負傷及びこれにより発したる疾病が治癒した時に、一定の障害の状態（障害年金を受けることができない程度の障害）が残った場合に支給する一時金のことである。

平成21年12月以前の船員保険（新法）においては、最終標準報酬月額に障害の程度に応じて20～2月の月数を乗じて得た金額を支給する。

平成22年1月以降の新たな船員保険（新々法）においては、労災保険の障害（補償）一時金が支給される場合に、最終標準報酬月額に障害の程度に応じて3.2月～0.1月の月数を乗じて得た金額を支給する〔職務上乗せ給付〕。

遺族一時金

被保険者が職務上の事由または通勤により死亡したときに、遺族年金の対象となる遺族がいない場合に、その他の遺族に対して支給する一時金のことである。

平成21年12月以前の船員保険（新法）においては、最終標準報酬月額 \times 36月分を支給する。

平成22年1月以降の新たな船員保険（新々法）においては、労災保険の遺族（補償）一時金が支給される場合に、最終標準報酬月額 \times 2.7月分を支給する〔職務上乗せ給付〕。

障害差額一時金

障害年金の受給者が障害の程度が軽減して障害手当金を受ける程度の障害になった場合であって、すでに支給された障害年金が、船員法により支給されることになっている災害補償の水準（最終標準報酬月額に障害の程度に応じて48月～25月の月数を乗じて得た金額。以下「船員の災害補償（障害手当）の水準」という。）に満たないときに支給する一時金のことである。

平成21年12月以前の船員保険（新法）においては、船員の災害補償（障害手当）の水準から、すでに支給を受けた障害年金の総額を差し引いた額を支給する。なお、その額が、回復した後の障害の程度に応じた障害手当金の額を超えるときは、その手当金の額を支給する。

平成22年1月以降の新たな船員保険（新々法）においては、船員の災害補償（障害手当）の水準から、すでに支給を受けた労災保険の障害（補償）年金、障害（補償）一時金と船員保険の障害年金（職務上乗せ給付分）の総額を差し引いた額を支給する〔職務上乗せ給付〕。

障害年金差額一時金

障害年金の受給者が死亡した場合であって、すでに支給された障害年金の額が船員の災害補償（障害手当）の水準に満たないときに、遺族に対して支給する一時金のことである。

平成21年12月以前の船員保険（新法）においては、船員の災害補償（障害手当）の水準から、すでに支給を受けた障害年金の総額を差し引いた額を支給する。

平成 22 年 1 月以降の新たな船員保険（新々法）においては、船員の災害補償（障害手当）の水準から、すでに支給を受けた労災保険の障害（補償）年金、障害（補償）年金差額一時金と船員保険の障害年金（職務上上乗せ給付分）の総額を差し引いた額を支給する〔職務上上乗せ給付〕。

遺族年金差額一時金

遺族年金の受給者が失権し後順位者がいないときに、すでに支給された遺族年金の額が、船員法により支給されることになっている災害補償の水準（最終報酬月額³⁶月分（以下「船員の災害補償（遺族手当）の水準」という。））に満たないときに、その他の遺族に対して支給する一時金のことである。

平成 21 年 12 月以前の船員保険（新法）においては、船員の災害補償（遺族手当）の水準から、すでに支給を受けた遺族年金の総額を差し引いた額を支給する。

平成 22 年 1 月以降の新たな船員保険（新々法）においては、船員の災害補償（遺族手当）の水準から、すでに支給を受けた労災保険の遺族（補償）年金、遺族（補償）一時金と船員保険の遺族年金（職務上上乗せ給付分）の総額を差し引いた額を支給する〔職務上上乗せ給付〕。

介護料

職務上の障害年金 1 級の者または 2 級で「神経系統の機能または精神の著しい障害」及び「胸腹部臓器の機能の著しい障害」の者であって、常時または随時介護を要すると認められた者が、実際に介護を受けるときに支給される。介護料は労災保険に同趣旨で同程度の介護（補償）給付があることから、平成 22 年 1 月以降の新たな船員保険（新々法）の保険給付とされていない。

受給権者

年金を受ける権利を持っていて、本人の請求により裁定された者をいう。これには全額支給停止されている者も含む。

受給者

受給権者のうち、全額支給停止されていない者をいう。

年金額

ある時点においてとらえた受給権者または受給者について、その時点で決定済の年金額（年額）である。また、受給者の年金額には一部支給停止されている金額も含んでいる。

平均年金月額

年金額の総額を受給権者数または受給者数で除することにより平均年金額を求め、これを 12 で除した金額をいう。

新規裁定

当該期間（月または年度）中に新たに裁定され、年金受給権を得た者が対象であり、年金額については裁定された時点で決定された年金額である。

IV 福祉事業関係

福祉事業

船員保険法第 111 条第 2 項に基づき全国健康保険協会が実施する、加入者の福祉の増進等を目的とした事業。

特別支給金

労災保険の給付を受ける者等を対象として、一定の要件に該当する場合に、船員保険の福祉事業において法定給付を補完する給付として支給するもの。休業特別支給金、予後特別支給金、障害特別支給金、遺族特別支給金、経過的特別支給金がある。

(1) 休業特別支給金

労災保険の休業（補償）給付の受給者を対象として、労災保険の休業給付基礎日額を月額換算した額の該当する標準報酬月額等級が船員保険の標準報酬月額より一等級以上低い場合等に支給する特別支給金。

【1日当たりの支給額】

- ①報酬を受けない4日目～4ヶ月（労災保険の休業給付基礎日額を月額換算した額の該当する標準報酬月額等級が船員保険の標準報酬月額より一等級以上低い場合に限る。）

標準報酬日額（船員保険）の $\frac{60}{100}$ から休業給付基礎日額（労災保険）の $\frac{60}{100}$ を控除した額

- ②報酬を受けない4ヶ月を超える期間（③を除く期間で、労災保険の休業給付基礎日額を月額換算した額の該当する標準報酬月額等級が船員保険の標準報酬月額より一等級以上低い場合に限る。）

標準報酬日額（船員保険）の $\frac{80}{100}$ から休業給付基礎日額（労災保険）の $\frac{80}{100}$ を控除した額

- ③療養を開始した日から1年6カ月を経過した日以後の期間（労災保険の給付基礎日額が年齢階層別の最高限度額に該当する場合に限る。）

標準報酬日額（船員保険）の $\frac{20}{100}$ から最高限度額（労災保険）の $\frac{20}{100}$ を控除した額

(2) 予後特別支給金

労災保険の療養（補償）給付を受けなくなった後、当該給付による疾病または負傷により船舶に乗り組むことができない場合を対象に、当該給付を受けなくなった日から1ヶ月の範囲内において支給する特別支給金。

【1日当たりの支給額】

標準報酬日額の $\frac{80}{100}$

(3) 障害特別支給金

労災保険の障害（補償）年金、傷病（補償）年金、障害（補償）一時金の受給者を対象として、労災保険の障害（補償）年金等の給付基礎日額を月額換算した額の該当する標準報酬月額等級が、船員保険の最終標準報酬月額等級より一等級以上低い場合に支給する特別支給金。

- ①障害（補償）年金、傷病（補償）年金の受給者

【1年当たりの支給額】

1年当たりの支給額 = 最終標準報酬月額 × 障害の程度に応じて定める月数 - (労災保険の年金額 + 船員保険の年金額)

(障害の程度に応じて定める月数)

1級 10.4月 2級 9.2月 3級 8.2月 4級 7.1月 5級 6.1月

6級 5.2月 7級 4.4月

- ②障害（補償）一時金の受給者

【支給額】

支給額 = 最終標準報酬月額 × 障害の程度に応じて定める月数 - (労災保険の一時金額 + 船員保険の一時金額)

(障害の程度に応じて定める月数)

1級 20月 2級 15月 3級 12月 4級 9月 5級 6月
6級 4月 7級 2月

(4) 遺族特別支給金

労災保険の遺族（補償）年金、遺族（補償）一時金の受給者を対象として、労災保険の遺族（補償）年金等の給付基礎日額を月額換算した額の該当する標準報酬月額の等級が、船員保険の最終標準報酬月額の等級より一等級以上低い場合に支給する特別支給金。

①遺族（補償）年金の受給者

【1年当たりの支給額】

1年当たりの支給額 = 最終標準報酬月額 × 遺族の人数に応じて定める月数 - (労災保険の年金額 + 船員保険の年金額)

(遺族の人数に応じて定める月数)

1人 5.5月 (5.8月※) 2人 6.7月 3人 7.4月 4人以上 8.2月

※ 55歳以上の妻又は船保規則第128条に規定する障害状態にある妻は5.8月

②遺族（補償）一時金の受給者

【支給額】

支給額 = 最終標準報酬月額 × 36月 - (労災保険の一時金額 + 船員保険の一時金額)

※①②いずれの場合も、支給を受ける者が2人以上いるときは、その人数で除して得た額とする。

(5) 経過的特別支給金

平成22年1月1日から平成29年3月31日までの間に支給事由が発生した労災保険の障害（補償）年金、傷病（補償）年金、障害（補償）一時金、遺族（補償）年金、遺族（補償）一時金の受給者を対象として一時金を支給する特別支給金。ただし、労災保険の給付基礎日額を月額換算した額の該当する標準報酬月額の等級が、船員保険の最終標準報酬月額の等級を上回る場合、又は労災保険の障害特別年金、傷病特別年金、障害特別一時金、遺族特別年金、遺族特別一時金を受給できる場合は支給しない。

①障害（補償）年金、傷病（補償）年金の受給者

【支給額】

支給額 = 最終標準報酬月額 × 障害の程度に応じて定める月数

(障害の程度に応じて定める月数)

1級 10.4月 2級 9.2月 3級 8.2月 4級 7.1月 5級 6.1月
6級 5.2月 7級 4.4月

②障害（補償）一時金の受給者

【支給額】

支給額 = 最終標準報酬月額 × 障害の程度に応じて定める月数 × $\frac{8}{100}$

(障害の程度に応じて定める月数)

1級 20月 2級 15月 3級 12月 4級 9月 5級 6月
6級 4月 7級 2月

③遺族（補償）年金の受給者

【支給額】

支給額 = 最終標準報酬月額 × 遺族の人数に応じて定める月数

(遺族の人数に応じて定める月数)

1人 5.5月(5.8月※) 2人 6.7月 3人 7.4月 4人以上 8.2月

※ 55歳以上の妻又は船保規則第128条に規定する障害状態にある妻は5.8月

④遺族(補償)一時金の受給者

【支給額】

$$\text{支給額} = \text{最終標準報酬月額} \times 36 \text{月} \times \frac{8}{100}$$

※③④いずれの場合も、支給を受ける者が2人以上いるときは、その人数で除して得た額とする。

特別支給金(経過措置分)

経過措置により、平成22年1月以降においても経過的職務上給付として支給する傷病手当金、障害年金、遺族年金、障害手当金、遺族一時金、障害差額一時金、障害年金差額一時金、遺族年金差額一時金を受給する場合に支給する、従前の船員保険の福祉事業の特別支給金。傷病手当特別支給金、第一種特別支給金、第二種特別支給金がある。

(1) 傷病手当特別支給金

経過的職務上給付として支給する傷病手当金を4ヶ月を超えて受給する者に対して、その超えた日から支給する特別支給金。

【1日当たりの支給額】

$$\text{傷病手当金の額の} \frac{1}{3}$$

(2) 第一種特別支給金

経過的職務上給付として支給する障害年金、障害手当金、遺族年金、遺族一時金を受ける権利を有することとなった者に対して支給する特別支給金。

①障害年金または障害手当金を受ける権利を有することとなった者

【支給額】

障害の程度に応じて定める次の金額

(障害年金)

1級	3,420,000円	2級	3,200,000円	3級	3,000,000円	4級	2,640,000円
5級	2,250,000円	6級	1,920,000円	7級	1,590,000円		

(障害年金※)

1級	1,140,000円	2級	1,070,000円	3級	1,000,000円
----	------------	----	------------	----	------------

※ 傷病が1年6ヶ月経過しても治らない場合で政令に定める障害状態に該当し、障害年金を請求して受給することとなった者

(障害手当金)

1級	650,000円	2級	500,000円	3級	390,000円	4級	290,000円
5級	200,000円	6級	140,000円	7級	80,000円		

②遺族年金または遺族一時金を受ける権利を有することとなった者

【支給額】

3,000,000円

(3) 第二種特別支給金

経過的職務上給付として支給する障害年金、障害手当金、障害差額一時金、障害年金差額一時金、遺族年金、遺族一時金、遺族年金差額一時金の受給者に対して、年金または一時金に上乗せして支給する特別支給金。

【支給額】

年金または一時金の額の $\frac{8}{100}$

就学等援護費

職務上の事由（通勤災害等を含む）により亡くなった船員の家族及び重度の障害により障害年金を受けることとなった船員または家族などの教育費、保育費の負担の軽減を図るために、船員保険の福祉事業として支給する給付のことである。

就学等援護費は、平成 22 年 1 月以降は労災保険の社会復帰促進事業において実施されているが、平成 22 年 1 月以降においても経過的職務上給付として支給する障害年金または遺族年金の受給者等については、引き続き、船員保険の福祉事業として支給している。

脊髄損傷患者等介護事業

在宅中の脊髄損傷患者等のうち、常時又は随時介護を要する状態にある者に対し、その介護費用の実質補填を図るために、船員保険の福祉事業として介護料を支給する事業。

介護料の法定給付化が行われた平成 8 年 4 月 1 日以降は、法定給付としての介護料の支給の対象外とされた障害年金 3 級の受給権者及び支給額が減少となった障害年金 2 級の受給権者であって、平成 8 年 4 月 1 日において福祉事業における介護料の支給を受けていた者に対し、経過的措置として引き続き、船員保険の福祉事業において支給している。

整形外科療養事業

船員保険に加入していた間の傷病により身体に障害が生じた人を対象として、失われた労働機能の回復や生活条件を向上させ社会復帰支援を図るため、整形外科療養（義肢、装具、補助器、補助車、及び補聴器等の支給または修理、これに伴う必要な診療や移送等）を行う事業。

整形外科療養事業は、平成 22 年 1 月以降は労災保険の社会復帰促進事業において実施されているが、平成 22 年 1 月以降においても経過的職務上給付として支給する障害年金または障害手当金の受給者については、引き続き、船員保険の福祉事業として支給している。

高額医療費貸付事業・出産費貸付事業

高額療養費または（家族）出産育児一時金の支給までの間、それぞれの給付見込み額の 8 割相当額を限度として、無利子の貸付を行う事業。

無線医療助言事業

船員の健康を守り、生命の安全を図るため、航海中の船舶内において急病人やけが人が発生した際に船舶内の衛生管理者等から電話、FAX、メール等により寄せられる助言要請に対し、速やかに医師による救急処置の指示等の医療助言を 365 日 24 時間体制で無料サービスしている事業。

洋上救急医療援護事業

日本の周辺海域を航行する船舶内で、病気、負傷等により緊急に医師の治療を必要とする被保険者等からの救急診療要請に対し、医師及び看護師を往診させるための体制を充実させ、海上医療体制の向上を図ることとし、現在、洋上救急医療（救急診療要請に対し、登録された医療機関の医師及び看護師を海上保安庁等の巡視船艇、航空機等により往診させ陸上の病院に搬送する事業）を実施している「公益社団法人日本水難救済会」に洋上救急医療体制を維持するための費用を援護する事業。

保養事業

船員の疲労回復、静養、家族との団らんを提供することにより、福祉の増進を図るため、船員保険保養所等について、船員保険の加入者等が優先的に利用できる等の環境を構築すること及びこれに附帯する事業。

契約保養施設利用補助事業

船員保険の加入者が船員保険保養所等の廃止された地域において、船員保険保養所等の廃止によるその代替措置として選定された保養施設を利用した場合に、その利用料金の一部を補助する事業。

旅行代理店を活用した保養施設利用補助事業

船員保険の加入者が、協会の指定した旅行代理店（近畿日本ツーリスト・日本旅行）の契約宿泊施設を利用する際、宿泊料金の一部を補助する事業。

「利用者の皆様へ」

この年報の内容及びこれに関する統計の照会については、下記にお問い合わせください。

全国健康保険協会船員保険部

船員保険企画グループ

電話：(03)6862-3060(代)

平成29年5月 発行

船員保険事業年報

平成27年度

編集・発行 全国健康保険協会船員保険部

〒102-8016

東京都千代田区富士見2-7-2

ステージビルディング14階

印刷

株式会社 ワコー