

船員保険月報（概要）（平成 30 年 5 月）

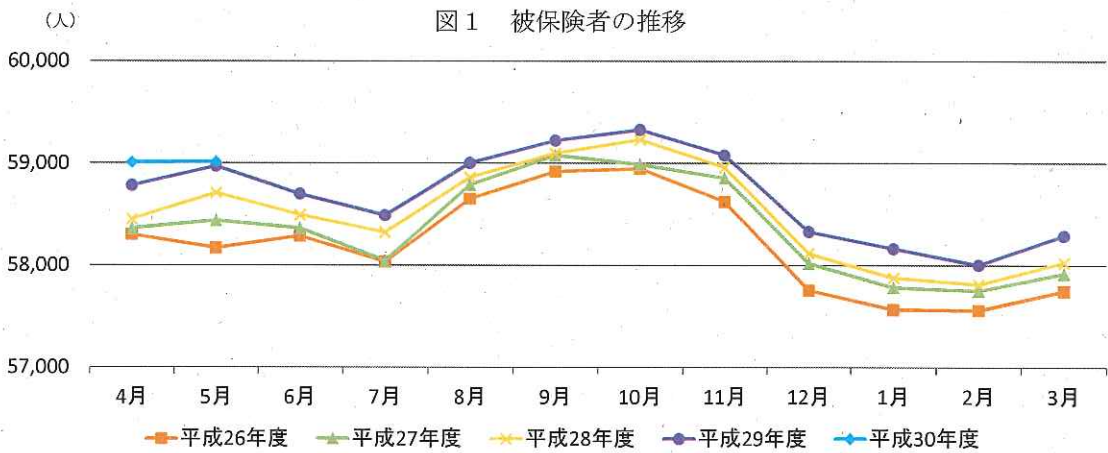
1. 加入者等の状況

平成 30 年 5 月末現在の加入者数は 120,655 人(対前年同月比▲1.3%)であり、被保険者数は 59,015 人(同 0.1%)、被扶養者は 61,640 人(同▲2.6%)となっています(扶養率は 1.055 (※))。

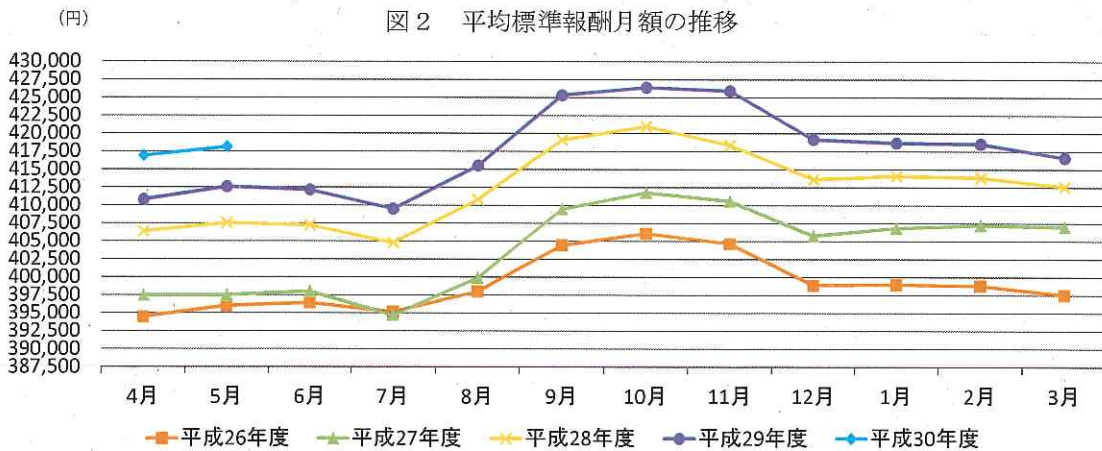
被保険者のうち、疾病任意継続被保険者数は 2,576 人(同▲6.8%)で被保険者全体の 4.4%となっています。

また、平成 30 年 5 月末現在の船舶所有者数は 5,621(同▲0.1%)となっています。

(※) 75 歳以上の強制被保険者 571 人を除いて算出している。



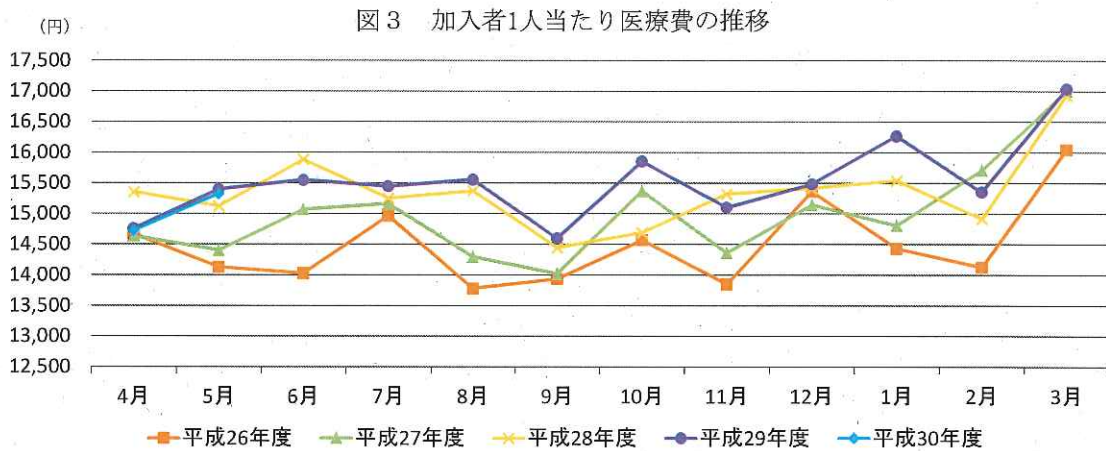
平成 30 年 5 月末現在の被保険者 1 人当たりの平均標準報酬月額は 418,127 円(同 1.4%)となっています。



2. 医療費の状況

平成30年5月の加入者1人当たり医療費は15,327円(対前年同月比▲0.5%)となっており、うち、入院が4,747円(同▲1.4%)、入院外(調剤分を含む。以下同じ。)が8,867円(同0.0%)となっています。

加入者1人当たり医療費を三要素に分解してみると、入院では、受診率(加入者1,000人当たり件数)が9.94件(同1.1%)、1件当たり日数が10.64日(同▲6.0%)、1日当たり医療費が44,876円(同3.8%)となっており、入院外では、受診率(加入者1,000人当たり件数)が492.95件(同0.8%)、1件当たり日数が1.44日(同▲1.1%)、1日当たり医療費が12,481円(同0.3%)となっています。



(注1) 職務外の事由による疾病、負傷に関して保険給付が行われた医療費(下船後の療養補償を除く)を対象としている。

(注2) 「下船後の療養補償」とは、乗船中の職務外の傷病について、3ヶ月の範囲で船舶所有者負担の保険料で10割給付を行う保険給付である。

(注3) 1人当たり医療費とは医療費の水準を考える場合の指標であり、次の式により求められる。

$$\text{1人当たり医療費} = \text{医療費総額} \div \text{人数}$$

また、1人当たりの医療費は、次式のように、1,000人当たり件数(医療費に係る場合を「受診率」という。)、1件当たり日数、1日当たり医療費の三要素に分解することができ、1人当たり医療費の変動を分析する際に三要素ごとの変動をみることが有効となる。

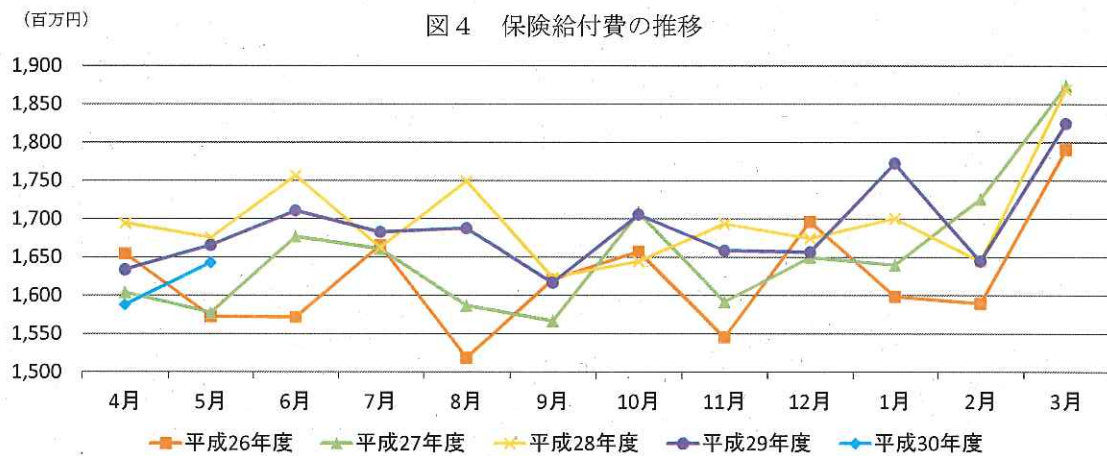
$$\text{1人当たり医療費} = (\text{受診率} \div 1,000) \times \text{1件当たり日数} \times \text{1日当たり医療費}$$

3. 保険給付の状況

(1) 疾病給付

平成30年5月の保険給付費は1,643百万円(対前年同月比▲1.4%)であり、うち、医療給付費は1,434百万円(同▲2.7%)、その他の現金給付費は209百万円(同8.8%)となっています。

その他の現金給付費の主なものは、傷病手当金が169百万円、出産育児一時金が29百万円となっています。



(注) 職務外の事由による疾病、負傷、死亡、出産に関して行われた保険給付(下船後の療養補償を除く)を対象としている。

(2) 職務上年金給付

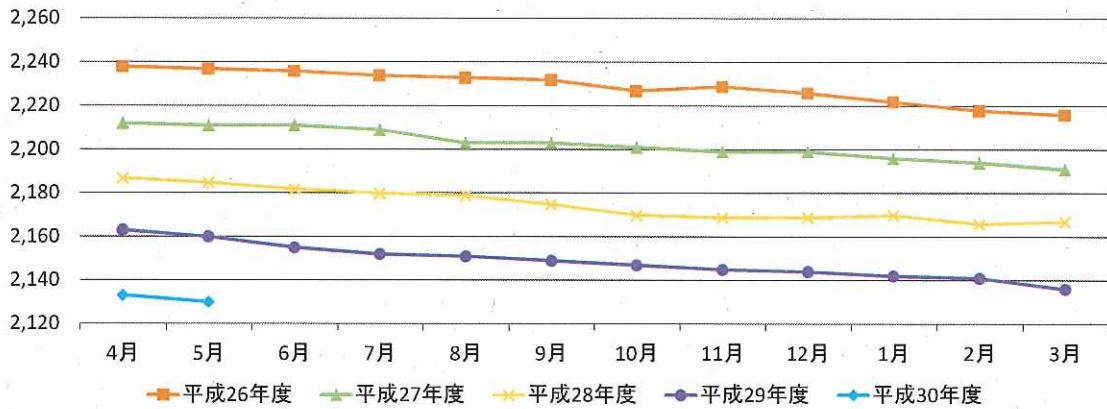
平成30年5月末現在の協会が支給する新法職務上年金の受給者数は2,130人であり、うち、障害年金受給者数は441人、遺族年金受給者数は1,689人となっています。

新法職務上年金受給者の年金総額は4,522百万円であり、うち、障害年金受給者の年金総額は949百万円、遺族年金受給者の年金総額は3,573百万円となっています。

また、障害年金受給者の平均年金月額額は179,234円、遺族年金受給者の平均年金月額額は176,307円となっています。

(人)

図5 新法職務上年金受給者の推移



(注1) 「新法」とは、雇用保険法等の一部を改正する法律（平成19年法律第30号）（平成22年1月1日施行）による改正前の船員保険法をいう。

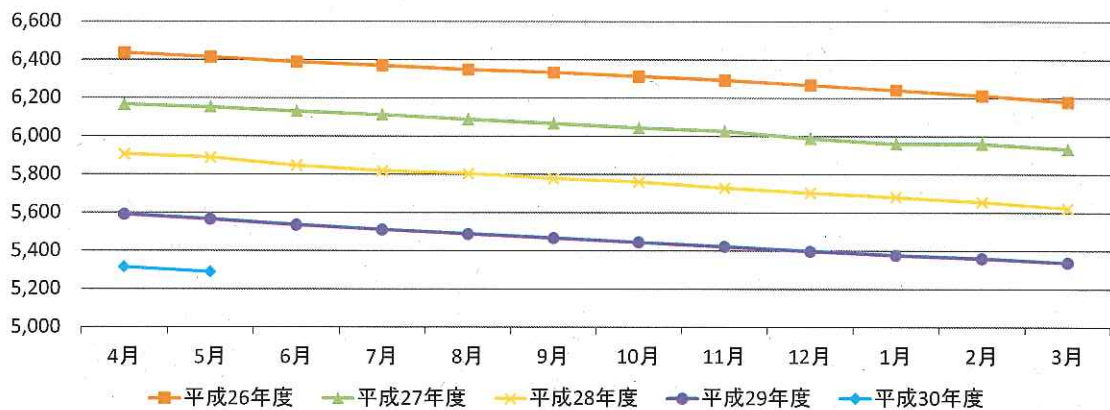
(注2) 「新法職務上年金」とは、新法に基づく職務上年金をいう。平成22年1月以降は、職務上年金は一般制度（労働者災害補償保険）に統合されているが、平成21年12月以前に発生した保険事故（職務上のケガや死亡）による新法職務上年金については、経過措置として全国健康保険協会が支給することとされている。

(3) その他

旧法職務上年金の受給者に対して協会が支給する特別支給金の平成30年5月末現在の受給者は5,290人であり、うち、障害年金受給者は734人、遺族年金受給者は4,556人となっています。

(人)

図6 特別支給金受給者の推移



(注1) 「旧法」とは、国民年金法等の一部を改正する法律（昭和60年法律第34号）（昭和61年4月1日施行）による改正前の船員保険法をいう。

(注2) 「旧法職務上年金」とは、旧法に基づく職務上年金をいう。経過措置により平成22年1月以降は、旧法職務上年金（障害年金及び遺族年金）は日本年金機構が支給し、旧法職務上年金の受給者に対する特別支給金は全国健康保険協会が支給する。

船員保険月報（総括表）（平成30年5月）

年度別 月別	船舶所有者数	被保険者数	後期高齢者(円換)(※)	疾病任意継続被保険者	被扶養者数	標準報酬月額 の平均	標準費与額の平均	保険給付費 (疾病給付)		その他の現金給付費	
								人	人	人	人
平成25年度	5,782	57,859	288	3,998	69,288	394,456	41,746	19,500	17,176	2,324	
平成26年度	5,729	57,750	319	3,221	67,347	397,567	44,582	17,119	17,119	2,369	
平成27年度	5,670	57,919	380	3,107	65,842	407,025	46,346	19,887	17,544	2,323	
平成28年度	5,619	58,031	465	3,057	64,161	412,609	47,623	20,395	17,833	2,559	
平成29年度	5,608	58,291	554	2,927	62,637	416,648	47,115	20,264	17,760	2,504	
平成29年5月	5,629	58,973	476	2,765	63,289	412,604	8,403	1,686	1,474		
6月	5,631	58,702	482	2,985	62,871	412,158	33,989	1,711	1,481		230
7月	5,633	58,491	489	2,998	62,649	409,529	161,913	1,683	1,475		208
8月	5,634	59,005	506	2,541	62,954	415,542	50,680	1,472	1,472		216
9月	5,631	59,225	518	2,163	63,149	425,357	11,123	1,617	1,411		206
10月	5,637	59,331	523	2,146	63,156	426,423	3,600	1,706	1,514		192
11月	5,641	59,082	534	2,392	63,119	425,950	1,660	1,659	1,445		214
12月	5,628	58,333	527	3,075	62,626	419,199	234,922	1,657	1,459		198
平成30年1月	5,619	58,167	531	3,351	62,725	418,710	41,876	1,773	1,563		210
2月	5,613	58,006	540	3,056	62,462	418,564	5,034	1,645	1,447		198
3月	5,608	58,291	552	2,927	62,637	416,647	6,485	1,825	1,610		214
4月	5,614	59,010	552	2,550	61,896	416,911	10,720	1,588	1,384		203
5月	5,621	59,015	571	2,576	61,640	418,127	8,265	1,643	1,484		209
対前年同期比	%	%	%	%	%	%	%	%	%	%	%
平成25年度	△ 0.64	△ 0.64	10.34	△ 4.47	△ 2.74	1.41	6.10	△ 1.19	△ 1.88	△ 4.20	
平成26年度	△ 0.92	△ 0.19	10.76	△ 5.21	△ 2.80	0.79	6.79	△ 0.06	△ 0.33	1.93	
平成27年度	△ 1.03	0.29	19.12	△ 3.54	△ 2.23	2.38	3.96	1.94	2.48	△ 1.93	
平成28年度	△ 0.90	0.19	22.37	△ 1.61	△ 2.55	1.37	2.76	2.66	1.65	10.25	
平成29年度	△ 0.20	0.45	19.14	△ 4.25	△ 2.38	0.98	△ 1.07	△ 0.64	△ 0.41	△ 2.23	
平成30年4月～	△ 0.18	0.23	18.09	△ 6.46	△ 2.61	1.41	17.49	△ 2.09	△ 2.21	△ 1.26	
平成30年5月											
平成29年5月	△ 0.23	0.44	21.74	△ 1.57	△ 2.45	1.23	37.42	△ 0.61	△ 0.02	△ 4.94	
6月	0.04	0.35	21.11	△ 0.07	△ 2.50	1.20	△ 3.26	△ 2.61	△ 3.89	6.48	
7月	△ 0.02	0.28	20.74	△ 0.13	△ 2.58	1.16	△ 10.16	1.19	1.03	2.34	
8月	0.02	0.24	20.48	△ 0.59	△ 2.75	1.14	8.47	△ 3.54	△ 2.41	△ 10.65	
9月	△ 0.04	0.21	22.46	△ 2.08	△ 2.74	1.48	22.62	△ 0.43	0.06	△ 3.65	
10月	0.00	0.16	21.35	△ 2.94	△ 2.66	1.28	△ 25.50	3.69	5.73	△ 10.01	
11月	0.21	0.20	24.77	△ 3.24	△ 2.36	1.80	△ 70.83	△ 2.01	△ 3.09	5.90	
12月	△ 0.07	0.36	21.15	△ 6.02	△ 2.27	1.34	3.64	△ 1.11	△ 0.98	△ 2.09	
平成30年1月	△ 0.25	0.49	20.96	△ 1.64	△ 2.14	1.11	13.36	4.25	4.41	3.12	
2月	△ 0.27	0.33	17.39	△ 3.78	△ 2.43	1.13	△ 18.87	0.04	2.27	△ 13.70	
3月	△ 0.20	0.45	19.14	△ 4.25	△ 2.38	0.98	△ 8.07	△ 2.40	△ 1.99	△ 5.37	
4月	△ 0.21	0.38	16.21	△ 6.08	△ 2.62	1.48	38.22	△ 2.83	△ 1.71	△ 9.82	
5月	△ 0.14	0.07	19.96	△ 6.84	△ 2.61	1.34	△ 1.64	△ 1.38	△ 2.71	8.85	

(注1) 被保険者、標準報酬月額、平均については、後期高齢者を含む。

(注2) 標準費与額の平均は被保険者1人当たりの平均である。

(注3) 保険給付費は、職務外の事由による疾病、負傷、死亡、出産に關して行われた保険給付(下船後の産業補償を除く)を対象としている。

(注4) 年度別の数値は船舶所有者数、被保険者数、被扶養者数、標準報酬月額の平均は年度平均、保険給付費は年度累計である。

船員保険の医療費の動向(平成30年5月)

[加入者計]

(単位: %)

	医療費総額		1人当たり医療費総額	稼働日数 補正後	入院		入院外(調剤分含む)		歯科						
	医療費総額	1人当たり医療費			受診率	1件当たり日数	1人当たり医療費	受診率	1件当たり日数	1人当たり医療費	受診率	1件当たり日数	1人当たり医療費		
25年度	△ 1.2	△ 0.4	0.9	0.7	△ 2.1	△ 0.4	△ 1.1	△ 1.8	△ 0.2	△ 1.9	△ 3.9	△ 1.7	△ 0.6	△ 1.6	△ 0.7
26年度	△ 0.4	△ 0.4	1.3	1.6	△ 0.2	0.9	△ 0.5	1.5	△ 0.5	1.3	2.4	1.9	1.7	△ 2.0	2.3
27年度	2.2	2.4	3.5	3.2	△ 2.6	1.8	2.2	5.4	1.7	0.8	4.5	2.2	1.5	△ 2.1	1.1
28年度	△ 1.2	△ 0.1	1.1	2.5	△ 1.7	△ 0.8	1.5	△ 0.8	0.7	1.2	△ 1.7	0.7	2.6	△ 1.8	1.4
29年度	△ 0.1	△ 0.1	1.1	1.2	△ 0.2	0.4	△ 0.1	1.7	0.5	0.6	1.7	0.7	2.6	△ 2.8	0.9
4~5月	△ 0.4	△ 0.4	0.8	2.6	0.0	2.8	2.2	0.3	△ 0.9	1.7	3.0	△ 2.6	0.2	△ 3.8	0.9
4月	△ 1.6	△ 1.6	△ 0.2	0.3	△ 1.7	△ 6.8	2.3	3.1	1.1	1.4	3.4	0.8	1.7	△ 2.7	1.9
5月	6.0	6.0	1.9	4.9	1.8	13.1	2.1	△ 2.4	△ 2.9	2.0	2.6	△ 6.3	△ 1.3	△ 5.0	△ 0.1
6月	0.8	0.8	7.4	4.3	6.5	6.5	2.5	9.2	5.5	0.0	3.5	1.2	2.4	△ 0.4	0.8
7月	△ 0.2	△ 0.2	1.3	1.3	△ 0.6	△ 3.8	2.5	4.2	2.1	0.7	2.7	1.5	0.7	△ 1.4	2.1
8月	△ 2.4	△ 0.5	3.7	3.7	2.9	4.8	1.1	3.6	2.8	1.1	1.9	0.7	1.2	△ 0.5	0.0
9月	△ 0.5	△ 0.5	0.6	3.7	△ 0.5	0.8	4.4	1.6	△ 0.2	2.9	4.9	△ 5.3	△ 2.6	△ 3.4	0.6
10月	4.1	4.1	5.5	5.9	4.1	3.0	10.9	6.4	4.3	1.3	3.4	△ 6.5	3.7	△ 2.1	4.9
11月	2.6	2.6	3.7	3.3	2.9	△ 2.3	△ 1.1	7.8	3.6	0.6	4.7	△ 0.3	3.0	△ 3.2	0.1
12月	△ 2.4	△ 1.4	△ 1.4	△ 1.4	△ 2.2	△ 10.9	△ 5.8	3.8	△ 1.9	0.2	5.6	△ 1.9	0.8	△ 1.5	△ 1.2
1月	1.4	1.4	2.6	2.6	2.7	7.9	6.9	0.1	△ 8.0	0.5	8.3	1.3	1.6	△ 1.9	1.7
2月	9.9	9.9	11.2	7.1	10.5	1.4	2.8	17.1	9.2	0.8	6.4	7.2	4.6	△ 0.2	2.7
3月	4.8	4.8	5.9	3.7	5.3	△ 0.7	3.9	10.8	5.2	0.9	6.2	0.2	1.9	△ 3.1	1.5
4~5月	3.9	3.9	5.0	4.5	4.9	9.3	1.8	3.0	1.7	1.1	2.4	3.3	2.1	△ 1.0	2.1
4月	3.8	3.8	4.9	4.8	5.1	16.1	0.9	0.2	0.4	1.2	1.0	0.8	0.7	△ 1.9	2.0
5月	4.1	4.1	5.0	4.1	4.7	3.1	2.6	6.0	3.1	1.0	3.8	6.2	3.6	△ 0.2	2.3
6月	4.2	4.2	5.4	5.9	5.1	16.1	7.7	0.3	△ 0.6	2.8	3.7	2.0	2.8	△ 3.2	2.5
7月	△ 0.3	△ 0.3	0.6	3.6	0.9	6.8	△ 1.3	△ 1.7	△ 0.9	2.0	1.3	△ 4.4	0.3	△ 5.0	0.3
8月	6.3	6.3	7.5	6.6	7.0	10.1	5.9	6.3	3.3	0.7	2.2	6.8	5.8	△ 0.8	1.8
9月	1.7	1.7	3.1	0.0	2.0	7.5	0.6	0.1	△ 0.2	0.8	△ 0.5	7.3	4.0	△ 0.4	3.6
10月	△ 5.5	△ 4.4	△ 4.4	△ 1.8	△ 5.2	△ 1.6	△ 8.8	△ 0.7	2.1	1.5	△ 2.0	△ 5.8	△ 1.3	△ 3.7	△ 0.8
11月	5.3	5.3	6.7	3.1	5.8	13.4	7.5	3.0	5.1	0.7	1.3	8.3	4.4	△ 0.8	3.0
12月	0.5	0.5	1.8	1.8	0.5	12.7	1.2	△ 3.3	2.9	1.8	4.3	2.0	3.4	△ 1.5	0.1
1月	3.7	3.7	5.0	5.0	3.5	8.1	5.2	3.1	7.6	1.6	2.6	5.7	5.3	△ 1.3	1.7
2月	△ 6.2	△ 5.0	△ 5.0	△ 1.5	△ 6.2	6.9	2.2	△ 11.0	△ 6.3	2.7	△ 2.3	△ 3.3	△ 0.3	△ 3.5	0.6
3月	△ 1.7	△ 1.7	△ 0.4	△ 0.4	△ 1.5	6.2	△ 6.3	△ 4.3	△ 2.7	2.7	1.4	3.3	3.5	△ 0.2	0.0
4~5月	△ 2.2	△ 2.2	△ 1.1	△ 1.3	△ 2.8	△ 4.6	△ 3.1	0.7	0.1	0.3	0.9	△ 0.1	3.1	△ 2.2	△ 1.0
4月	△ 5.0	△ 5.0	△ 3.9	△ 1.2	△ 5.7	△ 8.4	△ 2.1	△ 1.9	△ 3.0	1.5	2.8	△ 1.7	1.5	△ 3.2	0.1
5月	0.6	0.6	1.8	1.3	0.1	△ 0.7	△ 4.1	3.3	3.2	1.0	0.8	1.6	4.9	△ 1.1	△ 2.0
6月	△ 3.3	△ 3.3	△ 2.1	△ 2.1	△ 3.9	△ 10.6	△ 8.5	1.9	1.3	0.3	0.3	4.0	3.0	△ 0.4	1.3
7月	△ 0.1	△ 0.1	1.2	1.2	0.1	0.2	△ 6.6	0.8	△ 0.0	1.3	2.1	7.4	5.3	△ 1.3	3.3
8月	△ 0.2	△ 0.2	1.2	2.2	△ 0.3	4.4	0.3	△ 0.2	△ 0.9	1.4	0.3	△ 0.9	1.9	△ 3.3	0.6
9月	△ 0.4	△ 0.4	1.0	1.0	△ 0.4	4.1	4.8	△ 0.6	0.6	0.9	△ 0.3	1.2	4.8	△ 2.4	△ 1.1
10月	6.4	6.4	7.9	7.5	6.9	15.6	8.4	4.2	0.1	0.0	4.1	4.8	4.1	△ 2.3	3.0
11月	△ 2.7	△ 2.7	△ 1.5	△ 1.0	△ 3.0	△ 3.1	0.3	△ 0.1	△ 3.0	0.3	3.3	△ 4.0	0.9	△ 3.7	△ 1.1
12月	△ 0.7	△ 0.7	0.4	0.0	△ 0.6	△ 1.1	2.3	1.5	△ 0.7	0.8	3.1	△ 1.1	1.4	△ 3.7	1.2
1月	3.6	3.6	4.7	4.7	4.0	9.4	2.1	3.4	4.0	0.1	△ 0.7	△ 0.7	0.9	△ 3.5	0.7
2月	1.7	1.7	2.9	3.3	1.7	△ 0.3	△ 1.2	5.3	2.9	1.2	3.5	1.3	1.3	△ 4.1	3.6
3月	△ 0.5	△ 0.5	0.6	1.0	△ 1.0	△ 1.8	4.2	2.5	2.1	0.7	1.1	△ 1.8	1.4	△ 4.6	1.6
4~5月	△ 1.7	△ 1.7	△ 0.4	△ 0.3	△ 1.7	△ 1.5	△ 2.0	0.5	1.7	1.2	△ 0.0	△ 1.1	0.1	△ 3.1	2.0
4月	△ 1.5	△ 1.5	△ 0.2	△ 0.2	△ 1.6	△ 1.6	△ 5.2	1.0	2.7	1.3	0.4	△ 1.9	△ 0.2	△ 3.9	2.3
5月	△ 1.9	△ 1.9	△ 0.5	△ 0.4	△ 1.8	△ 1.4	1.1	0.0	0.8	1.1	0.3	△ 0.2	0.4	△ 2.4	1.8

(注1) 職務外の事由による疾病、負傷に關して保険給付が行われた医療費(下給後の療養補償を除く)を対象としている。
 (注2) 医療費総額及び医療給付費総額は社会保険診療報酬支払基金審査分(入院、入院外、歯科、調剤、食事療養、訪問看護に係るもの)である。
 (注3) 入院外の医療費には、調剤分を含む。

(参考)

[加入者計]

	医療費総額			1人当たり医療費総額			入院			入院外(調剤を含む)			歯科		
	医療費総額	1人当たり医療費総額	医療給付費総額	1人当たり医療費	受診率	1件当たり日数	1日当たり医療費	1人当たり医療費	受診率	1件当たり日数	1日当たり医療費	1人当たり医療費	受診率	1件当たり日数	1日当たり医療費
25年度	21,933	171,639	16,814	52,323	117.42	11.59	38,447	98,838	5,617.87	1.50	11,705	18,199	1,305.25	2.04	6,827
26年度	21,845	173,952	16,778	52,809	116.83	11.50	39,299	100,344	5,645.91	1.48	11,985	18,541	1,327.10	2.00	6,983
27年度	22,335	180,002	17,219	53,277	119.36	11.23	39,741	105,771	5,739.24	1.47	12,524	18,624	1,346.68	1.96	7,062
28年度	22,599	184,314	17,507	57,897	121.12	11.14	42,896	104,916	5,777.61	1.45	12,491	19,035	1,382.27	1.92	7,160
29年度	22,580	186,427	17,467	58,128	120.95	10.91	44,034	106,684	5,809.23	1.45	12,705	19,164	1,418.09	1.87	7,228
27年度	4月	1,824	14,642	1,396	4,196	9.83	38,203	8,636	472.48	1.49	12,282	1,624	113.76	2.02	7,062
	5月	1,792	14,407	1,383	4,702	10.00	39,518	8,092	459.52	1.46	12,089	1,408	106.16	1.91	6,961
	6月	1,870	15,074	1,441	4,602	11.66	39,326	8,659	481.88	1.51	11,899	1,615	116.44	2.01	6,890
27年度	7月	1,870	15,167	1,433	4,591	10.88	38,807	8,717	481.22	1.50	12,068	1,656	116.34	2.02	7,053
	8月	1,783	14,299	1,370	4,408	10.03	38,847	8,173	454.44	1.45	12,439	1,523	112.70	1.91	7,070
	9月	1,757	14,025	1,351	4,151	9.90	38,058	8,267	454.53	1.46	12,462	1,422	104.19	1.93	7,082
27年度	10月	1,924	15,373	1,480	4,499	10.66	38,638	9,073	488.35	1.50	12,424	1,602	111.84	2.00	7,149
	11月	1,794	14,366	1,385	4,297	9.33	39,782	8,441	462.59	1.46	12,475	1,440	108.28	1.91	6,956
	12月	1,869	15,149	1,440	4,067	9.32	40,363	9,333	489.04	1.48	12,888	1,576	114.82	1.92	7,152
28年度	1月	1,823	14,812	1,418	4,482	9.17	42,028	8,724	458.29	1.43	13,337	1,418	106.55	1.90	6,991
	2月	1,932	15,713	1,493	4,374	9.65	41,239	9,547	506.52	1.46	12,895	1,594	113.43	1.98	7,112
	3月	2,098	17,008	1,627	4,912	10.80	42,387	10,135	531.30	1.47	13,020	1,750	122.35	1.98	7,238
28年度	4月	1,893	15,361	1,467	4,874	9.92	44,590	8,653	474.30	1.47	12,410	1,636	114.57	1.98	7,203
	5月	1,864	15,131	1,448	4,848	10.26	39,703	8,577	473.94	1.44	12,551	1,495	109.95	1.91	7,121
	6月	1,948	15,892	1,516	5,343	10.81	43,785	8,685	479.15	1.47	12,344	1,647	119.71	1.95	7,063
28年度	7月	1,865	15,260	1,445	4,902	10.74	41,674	8,568	476.79	1.47	12,219	1,583	116.67	1.92	7,074
	8月	1,894	15,379	1,466	4,853	10.62	41,427	8,685	469.32	1.46	12,712	1,627	119.19	1.90	7,199
	9月	1,786	14,453	1,379	4,462	9.96	42,294	8,274	453.49	1.47	12,403	1,525	108.35	1.92	7,336
28年度	10月	1,818	14,698	1,404	4,429	9.73	41,399	8,571	478.16	1.47	12,175	1,509	110.33	1.93	7,089
	11月	1,888	15,330	1,466	4,871	10.03	44,791	8,695	486.00	1.45	12,313	1,560	113.05	1.93	7,164
	12月	1,878	15,423	1,446	4,583	9.44	42,469	9,027	502.99	1.45	12,338	1,608	118.74	1.89	7,162
29年度	1月	1,890	15,547	1,467	4,846	9.64	44,588	8,995	492.94	1.40	12,993	1,498	112.21	1.88	7,109
	2月	1,811	14,923	1,400	4,677	9.86	43,463	8,501	474.52	1.42	12,598	1,542	113.07	1.91	7,154
	3月	2,062	16,942	1,602	5,216	10.11	44,936	9,700	516.79	1.46	12,841	1,807	126.61	1.97	7,240
29年度	4月	1,799	14,763	1,384	4,463	9.71	42,282	8,492	460.01	1.45	12,754	1,609	116.24	1.92	7,211
	5月	1,876	15,403	1,451	4,813	9.84	43,223	8,864	488.92	1.46	12,445	1,519	115.29	1.89	6,978
	6月	1,883	15,553	1,456	4,775	9.89	43,130	8,850	485.18	1.47	12,387	1,713	123.35	1.94	7,158
29年度	7月	1,864	15,450	1,447	4,910	10.03	45,115	8,634	476.61	1.45	12,478	1,700	122.83	1.89	7,309
	8月	1,890	15,559	1,461	5,069	10.65	44,684	8,669	465.05	1.44	12,982	1,613	121.50	1.83	7,240
	9月	1,779	14,601	1,373	4,643	10.44	43,532	8,221	456.19	1.46	12,362	1,544	113.60	1.87	7,258
29年度	10月	1,934	15,857	1,501	5,121	10.54	43,574	8,933	478.52	1.47	12,677	1,581	114.81	1.89	7,305
	11月	1,838	15,106	1,421	4,722	10.05	42,507	8,683	471.57	1.45	12,716	1,498	114.02	1.85	7,087
	12月	1,865	15,487	1,437	4,530	9.66	42,493	9,164	499.51	1.44	12,715	1,590	120.42	1.82	7,252
30年度	1月	1,958	16,272	1,526	5,303	9.85	48,281	9,300	512.67	1.41	12,906	1,469	113.17	1.81	7,161
	2月	1,842	15,357	1,425	4,662	9.75	44,888	8,948	488.36	1.40	13,044	1,553	114.59	1.83	7,412
	3月	2,051	17,041	1,586	5,120	10.54	44,702	9,944	527.62	1.45	12,980	1,775	128.37	1.88	7,353
30年度	4月	1,773	14,728	1,362	4,391	9.21	43,790	8,575	472.41	1.43	12,703	1,579	116.04	1.84	7,375
	5月	1,841	15,327	1,424	4,747	9.94	44,876	8,867	492.95	1.44	12,481	1,516	115.81	1.84	7,101

(注1) 職務外の事由による疾病、負傷に関して保険給付が行われた医療費(下給後の療養補償を除く)を対象としている。
(注2) 医療費総額及び医療給付費総額は社会保険診療報酬支払基金審査分(入院、入院外、歯科、調剤、食事療養、訪問看護に係るもの)である。
(注3) 入院外の医療費には、調剤分を含む。

第1表 加入者数等の状況・標準報酬等級別・標準賞与額別被保険者数の状況

月別	船舶所有者数				被保険者数								被扶養者数				義務教育就学前				高齢受給者				扶養率						
	汽船等		漁船(ク)		汽船等		漁船(イ)		漁船(ク)		汽船等		漁船(イ)		漁船(ク)		汽船等		漁船(イ)		漁船(ク)		汽船等			漁船(イ)		漁船(ク)			
	総数		75歳以上者(再掲)		総数		汽船等		漁船(イ)		漁船(ク)		汽船等		漁船(イ)		漁船(ク)		汽船等		漁船(イ)		漁船(ク)			汽船等		漁船(イ)		漁船(ク)	
	総数	汽船等	漁船(イ)	漁船(ク)	高齢受給者(一般)(再掲)	高齢受給者(一定以上所得者)(再掲)	75歳以上者(再掲)	疾病任意継続適用	汽船等	漁船(イ)	漁船(ク)	汽船等	漁船(イ)	漁船(ク)	汽船等	漁船(イ)	漁船(ク)	汽船等	漁船(イ)	漁船(ク)	汽船等	漁船(イ)	漁船(ク)	汽船等		漁船(イ)	漁船(ク)	汽船等	漁船(イ)	漁船(ク)	
平成29年5月	5,629	3,407	147	2,082	58,973	1,125	860	476	14,595	1,634	14,595	2,765	63,289	17,770	45,519	8,658	4,420	4,238	1,357	186	1,171	126	1	125	1,082						
6月	5,631	3,407	147	2,084	58,702	1,148	877	482	14,096	1,636	14,096	2,985	62,871	17,650	45,221	8,730	4,466	4,264	1,378	192	1,186	128	1	127	1,080						
7月	5,633	3,408	147	2,085	58,491	1,177	870	489	13,919	1,637	13,919	2,998	62,649	17,583	45,066	8,782	4,480	4,302	1,383	191	1,192	127	1	126	1,080						
8月	5,634	3,408	147	2,086	59,005	1,210	900	506	15,051	1,625	15,051	2,541	62,954	17,581	45,273	8,959	4,580	4,379	1,392	186	1,206	129	1	128	1,076						
9月	5,631	3,411	146	2,081	59,225	1,206	939	518	15,713	1,626	15,713	2,163	63,149	17,779	45,370	9,145	4,677	4,468	1,422	188	1,234	135	1	134	1,076						
10月	5,637	3,418	146	2,080	59,331	1,220	984	523	15,657	1,625	15,657	2,146	63,156	17,797	45,359	9,260	4,725	4,535	1,433	189	1,244	145	1	144	1,074						
11月	5,641	3,422	146	2,080	59,082	1,228	1,015	534	15,218	1,632	15,218	2,392	63,119	17,847	45,272	9,397	4,795	4,602	1,438	190	1,248	159	1	158	1,078						
12月	5,628	3,415	145	2,075	58,333	1,220	1,002	527	13,870	1,622	13,870	3,075	62,626	17,709	44,917	9,449	4,801	4,648	1,429	186	1,243	169	1	168	1,083						
平成30年1月	5,619	3,414	145	2,067	58,167	1,230	1,011	531	13,551	1,623	13,551	3,351	62,725	17,747	44,978	9,587	4,869	4,718	1,430	193	1,237	168	1	167	1,088						
2月	5,613	3,413	146	2,061	58,006	1,267	1,051	540	13,709	1,634	13,709	3,056	62,462	17,694	44,768	9,655	4,908	4,747	1,455	194	1,261	175	1	174	1,087						
3月	5,608	3,407	145	2,063	58,291	1,299	1,082	554	14,098	1,621	14,098	2,927	62,637	17,769	44,868	9,815	4,990	4,825	1,438	189	1,249	179	1	178	1,085						
4月	5,614	3,413	147	2,061	59,010	1,298	1,068	552	14,405	1,646	14,405	2,550	61,896	17,484	44,412	8,377	4,242	4,135	1,447	194	1,253	177	1	176	1,059						
5月	5,621	3,417	146	2,065	59,015	1,323	1,099	571	14,354	1,659	14,354	2,576	61,640	17,375	44,265	8,533	4,320	4,213	1,469	191	1,278	182	1	181	1,055						

(注1)船舶の種類は「汽船等」とは、漁船以外の船舶(汽船及び機帆船)をいう。

「汽船(イ)」とは昭和60年改正前の船員保険法第34条第1項第2号イ、ロ、ハのいずれかに該当する漁船(母船式漁業に従事する漁船に作業員として乗組む場合を除く。)をいう。つまり、直接漁業に従事しない漁船をいう。

「汽船(ク)」とは昭和60年改正前の船員保険法第34条第1項第2号イ、ロ、ハのいずれにも該当しない漁船(母船式漁業に従事する漁船に作業員として乗組む場合を含む。)をいう。つまり、直接漁業に従事する漁船をいう。

(注2)「船舶所有者数」欄において、同一船舶所有者で二以上の異なる種類の船舶を有する者は、それぞれ該当する船舶種類欄に含め、「総数」欄には1として計上しているため、船舶種類の内訳を合計したものは総数と一致しない。

第1表(続) 加入者数等の状況・標準報酬等級別・標準賞与額別被保険者数の状況

月別	標準報酬月額額の平均										賞					支					与					状					祝				
	船員保険 合計		強 平均		制 平均		額 平均		月 平均		の 平均		賞 与			支			与			状			祝										
			汽船等		汽船等		汽船等		汽船等		汽船等		賞 与			支			与			状			祝										
	船員保険 合計		汽船等		汽船等		汽船等		汽船等		汽船等		賞 与			支			与			状			祝										
平成29年 5月	412,604	416,628	423,459	376,738	402,383	330,789	72	49	5	19	1,260	865	80	315	393,313	297,331	225,438	699,521	8,817	6,433	11,037	15,098	8,403												
6月	412,158	416,425	425,042	377,334	396,520	332,508	197	173	10	16	3,095	2,707	207	181	544,661	629,925	282,773	1,301,796	35,810	42,646	33,248	16,716	33,989												
7月	409,529	413,740	425,141	377,219	385,322	331,584	934	882	43	17	16,733	15,698	887	148	565,975	561,992	617,319	680,662	170,660	220,902	334,491	7,237	161,913												
8月	415,542	419,656	425,361	377,924	409,079	324,130	735	685	17	38	7,472	6,563	259	650	400,214	384,847	371,046	566,994	52,961	63,480	59,139	24,486	50,680												
9月	425,357	429,262	426,285	378,681	442,023	322,333	171	143	6	24	1,405	1,124	107	174	468,867	386,310	738,252	836,506	11,545	10,931	48,581	9,263	11,123												
10月	426,423	430,297	426,252	377,844	446,043	323,202	80	67	4	9	786	639	17	130	271,710	265,372	572,000	263,592	3,735	4,250	5,984	2,189	3,600												
11月	425,950	430,074	426,252	381,382	445,274	328,214	45	37	2	6	370	276	31	63	265,146	245,681	290,000	338,190	1,731	1,702	5,509	1,400	1,660												
12月	419,199	423,952	426,257	380,697	422,399	333,789	1,336	1,268	51	31	23,567	22,117	1,016	494	581,479	577,322	636,374	664,816	247,985	321,094	398,617	20,802	234,922												
平成30年 1月	418,710	424,054	426,318	379,417	422,776	331,299	615	538	25	57	6,233	5,409	359	485	390,792	379,411	324,579	574,295	44,436	51,769	71,795	19,707	41,876												
2月	418,564	423,473	426,268	379,813	420,598	330,307	104	81	5	20	674	558	15	101	433,246	288,090	383,400	1,242,604	5,314	4,059	3,520	9,155	5,034												
3月	416,647	421,271	425,721	379,535	413,553	329,198	76	59	5	13	1,015	806	86	123	372,450	249,563	311,965	1,220,000	6,828	5,074	16,551	10,644	6,485												
4月	416,911	420,367	424,288	369,953	415,127	340,395	106	89	6	12	2,160	1,740	90	330	292,866	216,214	191,822	724,588	11,204	9,310	10,488	16,599	10,720												
5月	413,127	421,558	426,347	374,854	413,470	342,944	95	76	7	12	1,135	856	88	191	429,759	324,599	350,114	937,749	8,643	6,873	18,571	12,478	8,265												

第1表(続) 加入者数等の状況・標準報酬等級別・標準賞与額別被保険者数の状況

月別	介護保険第2号被保険者(再掲)										
	被保険者数			標準報酬月額			平均		疾病任意継続適用		
	総数	通		平均	強	平均	汽船等	汽船等	汽船(イ)	汽船(ロ)	汽船(ハ)
		汽船等	汽船(イ)								
平成29年5月	29,595	21,450	833	7,312	1,428	18,227	466,714	475,051	429,263	452,390	357,517
6月	29,350	21,438	831	7,081	1,532	18,097	466,425	474,233	428,662	447,215	357,604
7月	29,242	21,423	830	6,989	1,531	18,018	463,841	474,144	428,622	434,352	356,954
8月	29,635	21,312	820	7,503	1,270	18,071	469,727	474,795	429,707	459,705	353,384
9月	29,910	21,314	818	7,778	1,044	17,976	480,398	475,358	429,775	499,534	356,939
10月	29,832	21,299	815	7,718	1,031	17,910	482,291	475,871	429,983	505,531	358,892
11月	29,569	21,263	820	7,486	1,164	17,821	482,407	475,817	435,390	506,274	359,522
12月	28,929	21,246	822	6,861	1,504	17,680	475,907	475,813	434,253	481,188	358,491
平成30年1月	28,626	21,170	814	6,642	1,653	17,636	475,888	475,797	433,963	481,319	354,121
2月	28,668	21,131	823	6,714	1,495	17,516	474,748	475,566	432,753	477,320	355,991
3月	28,745	21,116	817	6,812	1,408	17,508	472,647	475,394	431,929	469,012	356,925
4月	28,887	21,129	803	6,955	1,202	17,383	472,754	475,912	425,178	468,654	372,413
5月	28,919	21,154	803	6,962	1,189	17,409	474,032	477,685	429,895	468,020	373,435

第1表 (続) 加入者数等の状況・標準報酬等級別、標準賞与額別被保険者数の状況

標準報酬月額	標準報酬月額別被保険者数 (男女別)					
	総数	割合	男子	割合	女子	割合
万円	人	%	人	%	人	%
総計	59,015	100.00	57,996	100.00	1,019	100.00
5.8	328	0.56	328	0.57	0	0.00
6.8	60	0.10	60	0.10	0	0.00
7.8	76	0.13	73	0.13	3	0.29
8.8	90	0.15	87	0.15	3	0.29
9.8	351	0.59	335	0.58	16	1.57
小計	905	1.53	883	1.52	22	2.16
10.4	118	0.20	118	0.20	0	0.00
11.0	136	0.23	135	0.23	1	0.10
11.8	389	0.66	383	0.66	6	0.59
12.6	246	0.42	243	0.42	3	0.29
13.4	260	0.44	258	0.44	2	0.20
小計	1,149	1.95	1,137	1.96	12	1.18
14.2	404	0.68	401	0.69	3	0.29
15.0	1,132	1.92	1,117	1.93	15	1.47
16.0	225	0.38	214	0.37	11	1.08
17.0	434	0.74	419	0.72	15	1.47
18.0	807	1.37	750	1.29	57	5.59
小計	3,002	5.09	2,901	5.00	101	9.91
19.0	554	0.94	525	0.91	29	2.85
20.0	1,687	2.86	1,605	2.77	82	8.05
22.0	1,221	2.07	1,156	1.99	65	6.38
24.0	1,894	3.21	1,790	3.09	104	10.21
26.0	2,476	4.20	2,372	4.09	104	10.21
小計	7,832	13.27	7,448	12.84	384	37.68
28.0	2,085	3.53	1,994	3.44	91	8.93
30.0	3,521	5.97	3,435	5.92	86	8.44
32.0	2,480	4.20	2,423	4.18	57	5.59
34.0	2,433	4.12	2,391	4.12	42	4.12
36.0	2,834	4.80	2,791	4.81	43	4.22
小計	13,353	22.63	13,034	22.47	319	31.31
38.0	3,334	5.65	3,298	5.69	36	3.53
41.0	4,373	7.41	4,329	7.46	44	4.32
44.0	4,793	8.12	4,771	8.23	22	2.16
47.0	3,270	5.54	3,258	5.62	12	1.18
50.0	3,159	5.35	3,141	5.42	18	1.77
小計	18,929	32.07	18,797	32.41	132	12.95
53.0	2,427	4.11	2,418	4.17	9	0.88
56.0	1,940	3.29	1,934	3.33	6	0.59
59.0	1,793	3.04	1,784	3.08	9	0.88
62.0	1,329	2.25	1,323	2.28	6	0.59
65.0	1,086	1.84	1,084	1.87	2	0.20
小計	8,575	14.53	8,543	14.73	32	3.14
68.0	854	1.45	853	1.47	1	0.10
71.0	810	1.37	806	1.39	4	0.39
75.0	633	1.07	630	1.09	3	0.29
79.0	542	0.92	539	0.93	3	0.29
83.0	347	0.59	347	0.60	0	0.00
小計	3,186	5.40	3,175	5.47	11	1.08
88.0	344	0.58	341	0.59	3	0.29
93.0	248	0.42	247	0.43	1	0.10
98.0	279	0.47	279	0.48	0	0.00
103.0	163	0.28	163	0.28	0	0.00
109.0	219	0.37	218	0.38	1	0.10
小計	1,253	2.12	1,248	2.15	5	0.49
115.0	133	0.23	133	0.23	0	0.00
121.0	112	0.19	111	0.19	1	0.10
127.0	99	0.17	99	0.17	0	0.00
133.0	74	0.13	74	0.13	0	0.00
139.0	413	0.70	413	0.71	0	0.00
小計	831	1.41	830	1.43	1	0.10

第1表 (続) 加入者数等の状況・標準報酬等級別、標準賞与額別被保険者数の状況

標準報酬月額	標準報酬月額別被保険者数 (船舶種別)									
	強 制 適 用								疾病任意継続適用	
	総 数	割合	汽 船 等	割合	漁 船 (い)	割合	漁 船 (ろ)	割合	総 数	割合
万円	人	%	人	%	人	%	人	%	人	%
総 計	56,439	100.00	40,426	100.00	1,659	100.00	14,354	100.00	2,576	52.29
5.8	304	0.54	123	0.30	16	0.96	165	1.15	24	0.93
6.8	42	0.07	20	0.05	0	0.00	22	0.15	18	0.70
7.8	68	0.12	35	0.09	0	0.00	33	0.23	8	0.31
8.8	80	0.14	54	0.13	3	0.18	23	0.16	10	0.39
9.8	306	0.54	218	0.54	3	0.18	85	0.59	45	1.75
小 計	800	1.42	450	1.11	22	1.33	328	2.29	105	4.08
10.4	94	0.17	67	0.17	1	0.06	26	0.18	24	0.93
11.0	128	0.23	38	0.09	3	0.18	87	0.61	8	0.31
11.8	376	0.67	49	0.12	0	0.00	327	2.28	13	0.50
12.6	236	0.42	26	0.06	2	0.12	208	1.45	10	0.39
13.4	246	0.44	26	0.06	2	0.12	218	1.52	14	0.54
小 計	1,080	1.91	206	0.51	8	0.48	866	6.03	69	2.68
14.2	395	0.70	41	0.10	1	0.06	353	2.46	9	0.35
15.0	1,084	1.92	248	0.61	14	0.84	822	5.73	48	1.86
16.0	204	0.36	67	0.17	5	0.30	132	0.92	21	0.82
17.0	383	0.68	216	0.53	13	0.78	154	1.07	51	1.98
18.0	758	1.34	458	1.13	21	1.27	279	1.94	49	1.90
小 計	2,824	5.00	1,030	2.55	54	3.25	1,740	12.12	178	6.91
19.0	522	0.92	211	0.52	12	0.72	299	2.08	32	1.24
20.0	1,591	2.82	825	2.04	36	2.17	730	5.09	96	3.73
22.0	1,160	2.06	638	1.58	64	3.86	458	3.19	61	2.37
24.0	1,804	3.20	1,220	3.02	91	5.49	493	3.43	90	3.49
26.0	2,387	4.23	1,584	3.92	115	6.93	688	4.79	89	3.45
小 計	7,464	13.22	4,478	11.08	318	19.17	2,668	18.59	368	14.29
28.0	1,993	3.53	1,547	3.83	92	5.55	354	2.47	92	3.57
30.0	3,388	6.00	2,596	6.42	107	6.45	685	4.77	133	5.16
32.0	2,411	4.27	1,841	4.55	125	7.53	445	3.10	69	2.68
34.0	2,375	4.21	1,946	4.81	84	5.06	345	2.40	58	2.25
36.0	2,752	4.88	2,291	5.67	77	4.64	384	2.68	82	3.18
小 計	12,919	22.89	10,221	25.28	485	29.23	2,213	15.42	434	16.85
38.0	3,241	5.74	2,712	6.71	105	6.33	424	2.95	93	3.61
41.0	4,273	7.57	3,325	8.22	155	9.34	793	5.52	100	3.88
44.0	3,564	6.31	2,937	7.27	134	8.08	493	3.43		
47.0	3,270	5.79	2,689	6.65	83	5.00	498	3.47		
50.0	3,159	5.60	2,534	6.27	79	4.76	546	3.80		
小 計	17,507	31.02	14,197	35.12	556	33.51	2,754	19.19	193	7.49
53.0	2,427	4.30	1,968	4.87	59	3.56	400	2.79		
56.0	1,940	3.44	1,615	3.99	34	2.05	291	2.03		
59.0	1,793	3.18	1,405	3.48	27	1.63	361	2.51		
62.0	1,329	2.35	1,066	2.64	22	1.33	241	1.68		
65.0	1,086	1.92	837	2.07	14	0.84	235	1.64		
小 計	8,575	15.19	6,891	17.05	156	9.40	1,528	10.65		
68.0	854	1.51	608	1.50	9	0.54	237	1.65		
71.0	810	1.44	530	1.31	13	0.78	267	1.86		
75.0	633	1.12	437	1.08	6	0.36	190	1.32		
79.0	542	0.96	318	0.79	8	0.48	216	1.50		
83.0	347	0.61	190	0.47	3	0.18	154	1.07		
小 計	3,186	5.65	2,083	5.15	39	2.35	1,064	7.41		
88.0	344	0.61	149	0.37	7	0.42	188	1.31		
93.0	248	0.44	107	0.26	2	0.12	139	0.97		
98.0	279	0.49	143	0.35	5	0.30	131	0.91		
103.0	163	0.29	68	0.17	0	0.00	95	0.66		
109.0	219	0.39	87	0.22	0	0.00	132	0.92		
小 計	1,253	2.22	554	1.37	14	0.84	685	4.77		
115.0	133	0.24	59	0.15	0	0.00	74	0.52		
121.0	112	0.20	63	0.16	1	0.06	48	0.33		
127.0	99	0.18	61	0.15	0	0.00	38	0.26		
133.0	74	0.13	46	0.11	1	0.06	27	0.19		
139.0	413	0.73	87	0.22	5	0.30	321	2.24		
小 計	831	1.47	316	0.78	7	0.42	508	3.54		

第1表(続) 加入者数等の状況・標準報酬等級別・標準賞与額別被保険者数の状況

標準賞与額	標準賞与額別被保険者数							
	総数	割合	汽船等	割合	漁船(い)	割合	漁船(ろ)	割合
万円	人	%	人	%	人	%	人	%
総数	1,135	100.00	856	100.00	88	100.00	191	100.00
0 ~ 5	47	4.00	42	5.00	3	3.00	2	1.00
5 ~ 10	118	10.00	109	13.00	7	8.00	2	1.00
10 ~ 15	146	13.00	115	13.00	15	17.00	16	8.00
15 ~ 20	79	7.00	67	8.00	2	2.00	10	5.00
20 ~ 25	175	15.00	139	16.00	22	25.00	14	7.00
小計	565	50.00	472	55.00	49	56.00	44	23.00
25 ~ 30	80	7.00	59	7.00	15	17.00	6	3.00
30 ~ 35	48	4.00	41	5.00	0	0.00	7	4.00
35 ~ 40	40	4.00	36	4.00	0	0.00	4	2.00
40 ~ 45	70	6.00	38	4.00	2	2.00	30	16.00
45 ~ 50	58	5.00	36	4.00	14	16.00	8	4.00
小計	296	26.00	210	25.00	31	35.00	55	29.00
50 ~ 55	27	2.00	19	2.00	0	0.00	8	4.00
55 ~ 60	28	2.00	21	2.00	0	0.00	7	4.00
60 ~ 65	31	3.00	25	3.00	0	0.00	6	3.00
65 ~ 70	13	1.00	13	2.00	0	0.00	0	0.00
70 ~ 75	19	2.00	19	2.00	0	0.00	0	0.00
小計	118	10.00	97	11.00	0	0.00	21	11.00
75 ~ 80	14	1.00	14	2.00	0	0.00	0	0.00
80 ~ 85	10	1.00	10	1.00	0	0.00	0	0.00
85 ~ 90	7	1.00	7	1.00	0	0.00	0	0.00
90 ~ 95	6	1.00	6	1.00	0	0.00	0	0.00
95 ~ 100	3	0.00	3	0.00	0	0.00	0	0.00
小計	40	4.00	40	5.00	0	0.00	0	0.00
100 ~ 105	7	1.00	6	1.00	0	0.00	1	1.00
105 ~ 110	8	1.00	7	1.00	0	0.00	1	1.00
110 ~ 115	4	0.00	4	0.00	0	0.00	0	0.00
115 ~ 120	6	1.00	6	1.00	0	0.00	0	0.00
120 ~ 125	7	1.00	5	1.00	2	2.00	0	0.00
小計	32	3.00	28	3.00	2	2.00	2	1.00
125 ~ 130	2	0.00	2	0.00	0	0.00	0	0.00
130 ~ 135	3	0.00	0	0.00	3	3.00	0	0.00
135 ~ 140	1	0.00	1	0.00	0	0.00	0	0.00
140 ~ 145	1	0.00	1	0.00	0	0.00	0	0.00
145 ~ 150	0	0.00	0	0.00	0	0.00	0	0.00
小計	7	1.00	4	0.00	3	3.00	0	0.00
150 ~ 155	2	0.00	1	0.00	1	1.00	0	0.00
155 ~ 160	1	0.00	1	0.00	0	0.00	0	0.00
160 ~ 165	1	0.00	1	0.00	0	0.00	0	0.00
165 ~ 170	1	0.00	0	0.00	0	0.00	1	1.00
170 ~ 175	2	0.00	0	0.00	1	1.00	1	1.00
小計	7	1.00	3	0.00	2	2.00	2	1.00
175 ~ 180	0	0.00	0	0.00	0	0.00	0	0.00
180 ~ 185	2	0.00	0	0.00	1	1.00	1	1.00
185 ~ 190	1	0.00	0	0.00	0	0.00	1	1.00
190 ~ 195	0	0.00	0	0.00	0	0.00	0	0.00
195 ~ 200	1	0.00	0	0.00	0	0.00	1	1.00
小計	4	0.00	0	0.00	1	1.00	3	2.00
200 ~ 205	65	6.00	1	0.00	0	0.00	64	34.00
205 ~ 210	1	0.00	1	0.00	0	0.00	0	0.00
210 ~ 215	0	0.00	0	0.00	0	0.00	0	0.00
215 ~ 220	0	0.00	0	0.00	0	0.00	0	0.00
220 ~ 225	0	0.00	0	0.00	0	0.00	0	0.00
小計	66	6.00	2	0.00	0	0.00	64	34.00
225 ~ 230	0	0.00	0	0.00	0	0.00	0	0.00
230 ~ 235	0	0.00	0	0.00	0	0.00	0	0.00
235 ~ 240	0	0.00	0	0.00	0	0.00	0	0.00
240 ~ 245	0	0.00	0	0.00	0	0.00	0	0.00
245 ~ 250	0	0.00	0	0.00	0	0.00	0	0.00
小計	0	0.00	0	0.00	0	0.00	0	0.00
250 ~ 255	0	0.00	0	0.00	0	0.00	0	0.00
255 ~ 260	0	0.00	0	0.00	0	0.00	0	0.00
260 ~ 265	0	0.00	0	0.00	0	0.00	0	0.00
265 ~ 270	0	0.00	0	0.00	0	0.00	0	0.00
270 ~ 275	0	0.00	0	0.00	0	0.00	0	0.00
小計	0	0.00	0	0.00	0	0.00	0	0.00

第1表 (続) 加入者数等の状況・標準報酬等級別・標準賞与額別被保険者数の状況

標準賞与額	標準賞与額別被保険者数									
	総数	割合	汽船等	割合	漁船(い)	割合	漁船(ろ)	割合		
万円	人	%	人	%	人	%	人	%	人	%
275 ~ 280	0	0.00	0	0.00	0	0.00	0	0.00	0	0.00
280 ~ 285	0	0.00	0	0.00	0	0.00	0	0.00	0	0.00
285 ~ 290	0	0.00	0	0.00	0	0.00	0	0.00	0	0.00
290 ~ 295	0	0.00	0	0.00	0	0.00	0	0.00	0	0.00
295 ~ 300	0	0.00	0	0.00	0	0.00	0	0.00	0	0.00
小計	0	0.00	0	0.00	0	0.00	0	0.00	0	0.00
300 ~ 305	0	0.00	0	0.00	0	0.00	0	0.00	0	0.00
305 ~ 310	0	0.00	0	0.00	0	0.00	0	0.00	0	0.00
310 ~ 315	0	0.00	0	0.00	0	0.00	0	0.00	0	0.00
315 ~ 320	0	0.00	0	0.00	0	0.00	0	0.00	0	0.00
320 ~ 325	0	0.00	0	0.00	0	0.00	0	0.00	0	0.00
小計	0	0.00	0	0.00	0	0.00	0	0.00	0	0.00
325 ~ 330	0	0.00	0	0.00	0	0.00	0	0.00	0	0.00
330 ~ 335	0	0.00	0	0.00	0	0.00	0	0.00	0	0.00
335 ~ 340	0	0.00	0	0.00	0	0.00	0	0.00	0	0.00
340 ~ 345	0	0.00	0	0.00	0	0.00	0	0.00	0	0.00
345 ~ 350	0	0.00	0	0.00	0	0.00	0	0.00	0	0.00
小計	0	0.00	0	0.00	0	0.00	0	0.00	0	0.00
350 ~ 355	0	0.00	0	0.00	0	0.00	0	0.00	0	0.00
355 ~ 360	0	0.00	0	0.00	0	0.00	0	0.00	0	0.00
360 ~ 365	0	0.00	0	0.00	0	0.00	0	0.00	0	0.00
365 ~ 370	0	0.00	0	0.00	0	0.00	0	0.00	0	0.00
370 ~ 375	0	0.00	0	0.00	0	0.00	0	0.00	0	0.00
小計	0	0.00	0	0.00	0	0.00	0	0.00	0	0.00
375 ~ 380	0	0.00	0	0.00	0	0.00	0	0.00	0	0.00
380 ~ 385	0	0.00	0	0.00	0	0.00	0	0.00	0	0.00
385 ~ 390	0	0.00	0	0.00	0	0.00	0	0.00	0	0.00
390 ~ 395	0	0.00	0	0.00	0	0.00	0	0.00	0	0.00
395 ~ 400	0	0.00	0	0.00	0	0.00	0	0.00	0	0.00
小計	0	0.00	0	0.00	0	0.00	0	0.00	0	0.00
400 ~ 405	0	0.00	0	0.00	0	0.00	0	0.00	0	0.00
405 ~ 410	0	0.00	0	0.00	0	0.00	0	0.00	0	0.00
410 ~ 415	0	0.00	0	0.00	0	0.00	0	0.00	0	0.00
415 ~ 420	0	0.00	0	0.00	0	0.00	0	0.00	0	0.00
420 ~ 425	0	0.00	0	0.00	0	0.00	0	0.00	0	0.00
小計	0	0.00	0	0.00	0	0.00	0	0.00	0	0.00
425 ~ 430	0	0.00	0	0.00	0	0.00	0	0.00	0	0.00
430 ~ 435	0	0.00	0	0.00	0	0.00	0	0.00	0	0.00
435 ~ 440	0	0.00	0	0.00	0	0.00	0	0.00	0	0.00
440 ~ 445	0	0.00	0	0.00	0	0.00	0	0.00	0	0.00
445 ~ 450	0	0.00	0	0.00	0	0.00	0	0.00	0	0.00
小計	0	0.00	0	0.00	0	0.00	0	0.00	0	0.00
450 ~ 455	0	0.00	0	0.00	0	0.00	0	0.00	0	0.00
455 ~ 460	0	0.00	0	0.00	0	0.00	0	0.00	0	0.00
460 ~ 465	0	0.00	0	0.00	0	0.00	0	0.00	0	0.00
465 ~ 470	0	0.00	0	0.00	0	0.00	0	0.00	0	0.00
470 ~ 475	0	0.00	0	0.00	0	0.00	0	0.00	0	0.00
小計	0	0.00	0	0.00	0	0.00	0	0.00	0	0.00
475 ~ 480	0	0.00	0	0.00	0	0.00	0	0.00	0	0.00
480 ~ 485	0	0.00	0	0.00	0	0.00	0	0.00	0	0.00
485 ~ 490	0	0.00	0	0.00	0	0.00	0	0.00	0	0.00
490 ~ 495	0	0.00	0	0.00	0	0.00	0	0.00	0	0.00
495 ~ 500	0	0.00	0	0.00	0	0.00	0	0.00	0	0.00
小計	0	0.00	0	0.00	0	0.00	0	0.00	0	0.00
500 ~ 505	0	0.00	0	0.00	0	0.00	0	0.00	0	0.00
505 ~ 510	0	0.00	0	0.00	0	0.00	0	0.00	0	0.00
510 ~ 515	0	0.00	0	0.00	0	0.00	0	0.00	0	0.00
515 ~ 520	0	0.00	0	0.00	0	0.00	0	0.00	0	0.00
520 ~ 525	0	0.00	0	0.00	0	0.00	0	0.00	0	0.00
小計	0	0.00	0	0.00	0	0.00	0	0.00	0	0.00
525 ~ 530	0	0.00	0	0.00	0	0.00	0	0.00	0	0.00
530 ~ 535	0	0.00	0	0.00	0	0.00	0	0.00	0	0.00
535 ~ 540	0	0.00	0	0.00	0	0.00	0	0.00	0	0.00
540 ~ 545	0	0.00	0	0.00	0	0.00	0	0.00	0	0.00
545 ~ 550	0	0.00	0	0.00	0	0.00	0	0.00	0	0.00
小計	0	0.00	0	0.00	0	0.00	0	0.00	0	0.00
550 ~ 555	0	0.00	0	0.00	0	0.00	0	0.00	0	0.00
555 ~ 560	0	0.00	0	0.00	0	0.00	0	0.00	0	0.00
560 ~ 565	0	0.00	0	0.00	0	0.00	0	0.00	0	0.00
565 ~ 570	0	0.00	0	0.00	0	0.00	0	0.00	0	0.00
570 ~	0	0.00	0	0.00	0	0.00	0	0.00	0	0.00
小計	0	0.00	0	0.00	0	0.00	0	0.00	0	0.00

第2表 (続) 保険給付決定状況 (疾病給付)

月別	世帯合算高額療養費		世帯合算高額療養費		世帯合算高額療養費		世帯合算高額療養費		世帯合算高額療養費		世帯合算高額療養費		世帯合算高額療養費		世帯合算高額療養費		世帯合算高額療養費		世帯合算高額療養費					
	件数	給付費	件数	給付費	件数	給付費	件数	給付費	件数	給付費	件数	給付費	件数	給付費	件数	給付費	件数	給付費	件数	給付費	件数	給付費		
																							件数	給付費
平成29年5月	41	1,313	621	192,206	527	16,792	146,844	17	13,054	77	32,308	0	0	132	3,381	36	1,487	0	0	0	0	0	0	0
6月	42	1,914	692	230,470	591	20,773	181,522	23	16,187	78	32,760	0	0	105	2,179	19	940	0	0	0	0	0	0	
7月	25	924	629	207,765	535	19,057	164,419	17	11,006	77	32,340	0	0	109	2,677	36	2,515	0	0	0	0	0	0	
8月	36	1,186	653	215,661	553	20,484	166,894	20	14,252	79	33,148	1	205	156	4,051	34	1,674	0	0	0	0	0	0	
9月	37	675	627	206,386	512	18,527	152,027	19	14,244	94	39,480	2	120	635	2,368	26	1,505	0	0	0	0	0	0	
10月	69	3,306	598	191,824	476	16,564	133,941	20	13,470	101	42,420	1	236	1,993	23	1,287	0	0	0	0	0	0	0	
11月	56	2,370	677	214,012	557	19,279	158,624	24	15,396	94	39,464	2	92	528	2,292	27	1,108	0	0	0	0	0	0	
12月	49	2,081	597	198,059	485	17,495	141,800	27	19,472	84	35,280	1	211	1,507	3,209	26	1,313	0	0	0	0	0	0	
平成30年1月	33	1,632	653	209,848	544	19,689	157,431	17	13,818	91	38,220	1	61	379	3,528	26	1,592	0	0	0	0	0	0	
2月	42	2,794	587	198,044	480	17,644	151,142	15	9,292	90	36,944	2	86	666	2,628	37	2,174	0	0	0	0	0	0	
3月	53	2,071	699	214,213	602	21,095	168,235	24	15,478	72	30,208	1	28	293	3,438	30	1,326	0	0	0	0	0	0	
4月	41	1,634	660	203,339	561	18,183	156,178	20	14,427	76	31,920	3	148	814	3,088	27	1,551	0	0	0	0	0	0	
5月	17	689	659	209,083	573	20,225	169,488	13	8,200	69	28,528	4	417	2,866	2,047	12	862	0	0	0	0	0	0	

第3表 診療費率

被保険者分	受診率 (1000人当たり件数)				診療1件当たり日数				診療1件当たり医療費				診療1日当たり医療費				1人当たり医療費			
	合計	入院	入院外	歯科	平均	入院	入院外	歯科	平均	入院	入院外(調剤を含む)	歯科	合計	入院	入院外(調剤を含む)	歯科	合計	入院	入院外(調剤を含む)	歯科
	円	円	円	円	円	円	円	円	円	円	円	円	円	円	円	円	円	円	円	円
21年度	5384.11	87.77	4163.02	1133.32	1.83	11.99	1.47	2.36	23,893	394,449	17,925	17,117	13,091	32,904	12,223	7,265	128,642	34,621	74,622	19,399
22年度	5360.69	88.70	4151.55	1120.45	1.80	11.65	1.45	2.31	24,388	403,303	18,254	17,124	13,549	34,605	12,580	7,404	130,738	35,771	75,780	19,187
23年度	5407.28	87.92	4186.66	1132.70	1.79	11.90	1.45	2.26	25,544	450,186	18,969	16,889	14,301	37,842	13,122	7,472	138,125	39,580	79,415	19,131
24年度	5457.37	89.44	4215.01	1152.92	1.75	11.31	1.42	2.21	25,303	442,765	18,759	16,843	14,468	39,138	13,224	7,605	138,087	39,580	79,069	19,418
25年度	5462.34	87.44	4223.71	1151.18	1.71	10.88	1.39	2.18	25,525	445,376	19,247	16,667	14,915	40,921	13,819	7,634	139,427	38,944	81,296	19,187
26年度	5502.63	88.73	4242.70	1171.21	1.70	10.91	1.38	2.14	25,818	456,686	19,335	16,659	15,214	41,849	14,002	7,770	142,066	40,521	82,034	19,511
27年度	5557.00	94.60	4284.81	1177.59	1.69	10.78	1.38	2.10	26,896	446,571	20,534	16,333	15,917	41,431	14,917	7,770	149,463	42,246	87,983	19,234
28年度	5601.10	94.15	4313.08	1193.88	1.67	10.81	1.36	2.08	27,533	499,616	20,325	16,346	16,479	46,197	14,969	7,856	154,217	47,040	87,662	19,515
29年度	5618.71	95.61	4315.47	1207.64	1.65	10.50	1.36	2.02	28,077	498,964	21,035	15,963	16,966	47,524	15,501	7,905	157,757	47,706	90,774	19,277
平成29年	464.01	7.79	357.09	99.13	1.66	11.10	1.36	2.00	27,883	498,209	21,138	15,241	16,778	44,865	15,508	7,633	12,938	3,879	7,548	1,511
6月	465.90	8.01	355.14	102.75	1.69	10.40	1.37	2.10	27,704	465,599	21,081	16,468	16,424	44,788	15,365	7,856	12,907	3,728	7,487	1,692
7月	463.25	7.74	352.98	102.53	1.67	10.18	1.37	2.08	27,087	458,462	20,655	16,673	16,197	45,045	15,116	8,002	12,548	3,548	7,291	1,709
8月	466.26	8.49	359.93	97.84	1.66	10.37	1.36	2.00	28,880	487,582	21,570	15,948	17,395	47,040	15,819	7,990	13,466	4,142	7,764	1,560
9月	436.95	7.69	333.17	96.09	1.65	10.00	1.35	2.00	27,789	485,041	20,640	15,981	16,872	48,526	15,263	7,987	12,142	3,730	6,877	1,536
10月	454.01	7.67	349.11	97.24	1.67	11.21	1.34	2.00	28,613	516,712	21,490	15,698	17,143	46,105	15,719	7,845	12,990	3,962	7,502	1,526
11月	444.74	7.78	341.98	94.98	1.63	10.35	1.34	1.98	27,535	458,785	21,129	15,277	16,871	44,320	15,802	7,717	12,246	3,569	7,226	1,451
12月	477.80	7.70	368.15	101.95	1.63	10.82	1.34	1.96	27,651	518,328	20,779	15,404	16,985	47,894	15,474	7,847	13,212	3,991	7,650	1,571
1月	507.68	7.83	397.29	102.55	1.61	10.41	1.34	1.98	27,680	562,072	20,193	15,860	17,173	54,005	15,020	8,026	14,053	4,404	8,022	1,626
2月	465.51	8.58	354.99	101.94	1.63	9.84	1.38	1.98	28,594	508,571	20,630	15,946	17,506	51,665	15,462	8,035	13,311	4,362	7,323	1,626
3月	513.78	8.91	394.97	109.91	1.69	10.89	1.38	2.06	29,667	533,333	21,966	16,531	17,537	48,982	15,907	8,011	15,242	4,750	8,676	1,817
4月	466.98	7.36	357.31	102.31	1.65	10.92	1.35	2.00	27,032	483,361	20,684	16,360	16,420	44,283	15,282	8,174	12,623	3,559	7,390	1,674
5月	473.12	8.00	364.30	100.82	1.65	10.99	1.37	1.96	28,664	543,857	21,133	15,014	17,324	49,502	15,465	7,677	13,561	4,349	7,699	1,514
対前年度同月比	%	%	%	%	%	%	%	%	%	%	%	%	%	%	%	%	%	%	%	%
21年度	1.6	2.4	1.5	1.7	△ 0.8	△ 1.1	△ 1.0	△ 1.2	2.9	3.4	4.2	△ 3.6	3.8	3.3	5.2	△ 2.4	4.6	5.9	5.8	△ 2.0
22年度	△ 0.4	1.1	△ 0.3	△ 1.1	△ 1.4	△ 2.8	△ 1.1	△ 1.8	2.1	2.2	1.8	0.0	3.5	5.2	2.9	1.9	1.6	3.3	1.6	△ 1.1
23年度	0.9	△ 0.9	0.8	1.1	△ 0.8	△ 2.1	△ 0.4	△ 2.3	4.7	11.6	3.9	△ 1.4	5.5	9.4	4.3	0.9	5.7	10.6	4.8	△ 0.3
24年度	0.1	1.7	0.7	1.8	△ 2.1	△ 4.9	△ 1.9	△ 2.0	△ 0.9	△ 1.6	△ 1.1	△ 0.3	1.2	3.4	0.8	1.8	0.0	△ 1.7	△ 0.4	1.5
25年度	0.7	△ 2.2	0.2	△ 0.2	△ 2.1	△ 3.8	△ 1.8	△ 1.4	0.9	0.6	2.6	△ 1.0	3.1	4.6	4.5	0.4	1.0	△ 1.7	2.8	△ 1.2
26年度	1.0	1.5	0.4	1.7	△ 0.8	0.3	△ 0.9	△ 1.8	1.1	2.5	0.5	0.0	2.0	2.3	1.3	1.8	1.9	4.0	0.9	1.7
27年度	0.8	△ 0.5	0.7	1.4	△ 1.1	△ 1.2	△ 0.3	△ 2.1	4.2	△ 2.2	6.2	△ 2.0	4.6	△ 1.0	6.5	0.1	5.2	4.3	7.3	△ 1.4
28年度	0.3	1.5	0.1	1.2	△ 1.0	△ 2.9	△ 0.1	△ 0.9	2.4	11.9	△ 1.0	△ 2.3	3.5	11.5	0.4	1.0	3.2	11.3	△ 0.4	1.5
29年度	△ 1.8	△ 1.6	△ 2.0	△ 0.9	△ 1.1	△ 0.6	△ 0.8	△ 2.5	3.0	2.6	4.7	△ 3.7	4.2	3.2	5.6	△ 1.2	1.2	1.0	2.6	△ 4.5
平成29年	0.6	△ 3.9	0.7	0.8	△ 1.0	△ 0.8	0.2	△ 2.5	0.0	△ 1.9	4.4	△ 4.0	1.0	△ 1.1	4.1	△ 1.6	0.6	△ 5.7	5.1	△ 3.3
6月	0.7	△ 4.9	1.1	△ 0.2	△ 1.4	△ 4.2	0.0	△ 0.9	△ 1.4	△ 6.1	3.9	0.1	0.0	△ 2.0	3.9	△ 1.0	△ 0.7	△ 10.7	5.0	△ 0.1
7月	1.0	△ 4.6	△ 0.2	6.0	△ 0.6	△ 2.1	△ 0.5	△ 0.6	△ 0.3	1.9	1.4	0.2	0.3	2.0	2.0	0.8	△ 0.7	△ 2.7	1.2	6.2
8月	△ 1.3	7.6	△ 1.5	△ 1.3	△ 0.2	△ 1.1	0.0	△ 2.8	5.0	2.5	3.7	△ 3.7	5.2	4.8	3.8	△ 0.9	3.6	10.3	2.1	△ 5.0
9月	0.2	△ 2.5	△ 0.7	4.0	△ 1.4	0.4	△ 1.1	△ 3.2	1.3	5.5	1.5	△ 2.0	2.8	5.1	2.6	1.2	1.6	2.9	0.8	1.9
10月	3.1	13.3	△ 2.7	4.0	0.8	1.7	0.6	△ 2.5	7.1	2.1	6.5	△ 0.5	6.2	0.4	5.9	2.1	10.5	15.6	9.4	3.5
11月	△ 2.8	△ 3.2	△ 3.2	△ 1.7	△ 1.2	△ 7.1	0.3	△ 4.3	△ 0.3	△ 13.1	5.8	△ 5.3	0.9	△ 6.4	5.5	△ 1.1	△ 3.1	△ 11.2	2.4	△ 6.9
12月	△ 0.7	1.3	△ 0.8	△ 0.2	△ 1.6	△ 9.2	0.4	△ 3.7	0.9	△ 3.8	3.6	△ 4.1	2.5	5.9	3.2	△ 0.4	0.2	△ 2.6	2.8	△ 4.3
1月	4.8	△ 3.8	5.4	3.1	△ 1.4	△ 2.5	1.5	△ 4.5	△ 1.0	4.1	△ 1.2	△ 1.1	△ 0.7	6.8	△ 2.6	3.6	△ 2.2	4.2	4.2	△ 0.8
2月	0.9	△ 6.9	0.7	1.3	△ 1.9	△ 10.2	△ 0.4	△ 3.9	4.1	2.3	3.2	△ 2.0	6.1	13.9	3.6	1.9	5.0	9.4	3.9	△ 0.8
3月	1.4	8.2	1.3	1.2	△ 0.4	0.1	△ 0.4	△ 4.0	3.5	△ 1.7	4.2	△ 2.5	3.9	△ 1.7	4.1	1.5	4.9	6.4	5.6	△ 1.4
4月	1.4	△ 1.2	1.5	1.3	△ 1.1	4.5	△ 0.4	△ 3.8	△ 2.4	△ 1.8	△ 2.0	△ 0.3	△ 1.4	△ 6.0	△ 1.7	3.7	△ 1.1	△ 3.0	△ 0.6	1.0
5月	2.0	2.7	2.0	1.7	△ 0.4	△ 1.1	0.3	△ 2.0	2.8	9.2	0.0	△ 1.5	3.2	10.3	△ 0.3	0.6	4.8	12.1	2.0	0.2

(注) 高齢受給者の被保険者分は含まれていない。

第3表 診療費諸率

診療1件当たり日数	受診率 (1000人当たり件数)				診療1件当たり医療費				診療1日当たり医療費				1人当たり医療費							
	入院	入院外	歯科	合計	平均	入院	入院外(調剤を含む)	歯科	合計	平均	入院	入院外(調剤を含む)	歯科	合計	入院	入院外(調剤を含む)	歯科	合計		
	円	円	円	円	円	円	円	円	円	円	円	円	円	円	円	円	円	円	円	
21年度	16248.62	14292.52	1486.46	15360.70	2.41	15.04	1.99	2.45	33,545	444,443	21,719	17,440	13,936	29,555	10,926	7,121	545,062	208,725	310,413	25,924
22年度	15100.89	13408.68	1507.65	15016.09	2.44	15.66	2.00	2.45	35,524	487,839	22,481	18,207	14,536	31,148	11,234	7,421	545,674	216,781	301,443	27,450
23年度	15016.09	12840.51	1758.31	14575.91	2.39	15.42	1.95	2.43	36,915	503,428	23,791	18,108	15,436	32,648	12,174	7,462	557,449	217,817	309,860	29,771
24年度	13815.05	11808.89	1651.95	13548.44	2.20	13.19	1.85	2.30	35,521	515,143	23,732	16,660	16,163	39,059	12,821	7,381	540,307	212,624	296,781	30,902
25年度	13548.44	11545.75	1633.20	12955.72	2.12	13.21	1.77	2.25	35,717	528,160	23,630	16,532	16,843	39,968	13,357	7,394	517,755	193,237	295,011	29,447
26年度	12955.72	10950.16	1632.16	12446.65	2.05	13.37	1.64	2.17	39,129	554,231	24,993	16,125	19,105	41,458	15,203	7,433	506,943	206,949	273,676	26,318
27年度	12446.65	10478.21	1641.94	1071.22	1.99	13.02	1.63	2.13	36,818	529,880	24,746	15,808	18,479	40,695	15,209	7,418	458,260	173,006	259,297	25,956
平成29年	1071.22	897.92	149.08	1074.48	2.02	14.14	1.66	2.20	35,189	526,027	25,086	16,294	17,433	37,194	15,104	7,396	37,696	12,741	22,525	2,429
6月	1074.48	905.13	142.45	1053.13	2.09	13.65	1.72	2.27	37,101	537,352	25,521	16,199	17,748	39,359	14,852	7,135	39,864	14,457	23,100	2,308
7月	1053.13	885.02	138.32	1032.22	2.03	13.44	1.63	2.17	39,135	597,466	23,923	16,176	19,239	44,443	14,695	7,438	41,214	17,805	21,172	2,237
8月	1032.22	874.69	133.30	1033.58	1.98	13.67	1.64	2.09	37,134	593,859	24,743	17,219	18,745	43,441	15,078	8,251	38,331	14,393	21,643	2,295
9月	1033.58	863.86	131.55	1028.39	2.05	12.56	1.66	2.09	36,367	486,757	23,376	15,325	17,777	38,765	14,068	7,346	37,330	15,121	20,193	2,016
10月	1028.39	875.46	130.88	1033.25	2.00	12.68	1.67	1.99	37,574	561,013	24,691	14,826	18,784	44,245	14,792	7,443	38,835	15,279	21,616	1,940
11月	1033.25	865.89	132.29	1018.49	2.00	12.03	1.63	2.14	37,238	500,178	24,608	14,194	18,600	41,562	15,088	6,634	38,295	15,110	21,307	1,878
12月	1018.49	878.53	133.77	986.06	1.93	14.15	1.60	2.19	33,605	533,174	24,359	16,120	17,400	37,680	15,218	7,361	34,723	11,166	21,400	1,566
平成30年	986.06	864.29	128.68	1067.78	1.87	12.48	1.54	1.98	33,577	429,661	24,660	14,900	19,810	34,429	15,990	7,541	34,198	10,968	21,313	1,917
1月	1067.78	804.71	135.76	1018.30	1.89	12.30	1.54	2.05	37,526	505,357	26,172	16,671	19,810	41,096	17,018	8,145	36,253	12,928	21,061	2,263
2月	1018.30	826.26	144.82	1034.86	1.97	12.65	1.60	2.21	37,329	547,018	24,695	15,910	18,219	43,256	15,475	7,191	39,859	15,461	22,094	2,119
3月	1034.86	857.64	136.84	1034.86	1.88	13.73	1.55	1.91	34,281	551,098	22,583	15,484	17,462	40,149	14,815	8,098	34,908	13,121	19,668	2,119
4月	1034.86	873.07	141.66	1034.86	1.86	12.28	1.57	2.14	32,459	537,021	23,943	15,285	17,462	43,730	14,911	7,594	33,590	10,812	20,476	2,303
5月	1034.86	873.07	141.66	1034.86	1.86	12.28	1.57	2.14	32,459	537,021	23,943	15,285	17,462	43,730	14,911	7,594	33,590	10,812	20,476	2,303
対前年度同月比	%	%	%	%	%	%	%	%	%	%	%	%	%	%	%	%	%	%	%	%
21年度	0.5	0.2	3.8	0.5	△ 3.1	△ 4.7	△ 2.7	△ 1.4	△ 0.6	△ 3.5	△ 2.5	△ 1.9	2.7	1.3	5.4	△ 0.5	△ 0.1	△ 4.2	2.8	1.8
22年度	△ 5.5	△ 6.2	1.4	△ 5.4	1.4	4.2	0.7	0.2	5.9	9.8	3.5	4.4	4.4	5.4	2.8	4.2	0.1	3.9	△ 2.9	5.9
23年度	△ 1.7	△ 2.9	9.0	△ 2.6	△ 2.0	△ 1.5	△ 2.3	△ 1.1	3.9	3.2	5.8	△ 0.5	6.1	4.8	8.4	0.6	2.2	0.5	2.8	3.8
24年度	△ 0.6	△ 1.4	6.9	△ 3.6	△ 4.4	△ 10.0	△ 2.9	△ 1.9	△ 2.5	1.2	△ 2.9	△ 2.9	1.9	12.4	0.1	△ 1.1	△ 3.1	△ 2.4	△ 4.2	8.5
25年度	△ 2.9	△ 10.1	0.5	△ 3.2	△ 3.9	△ 5.0	△ 2.4	△ 3.3	△ 1.3	1.1	2.7	△ 5.2	2.7	6.4	5.2	△ 2.0	△ 4.2	△ 9.1	△ 0.6	△ 4.7
26年度	△ 5.2	△ 5.0	△ 6.5	△ 2.2	△ 3.5	0.2	△ 4.4	△ 2.1	0.6	2.5	△ 0.4	△ 0.8	4.2	2.3	4.2	1.4	△ 4.7	△ 3.2	△ 5.4	△ 7.3
27年度	△ 1.9	4.3	△ 1.1	△ 2.2	△ 2.0	3.8	△ 5.0	0.0	7.5	1.8	7.9	0.6	9.7	△ 1.9	13.5	0.6	5.4	6.2	5.5	△ 0.6
28年度	△ 4.4	1.1	△ 0.1	△ 5.2	△ 1.5	△ 2.5	△ 2.2	△ 3.8	1.9	3.1	△ 2.0	△ 3.0	3.4	5.7	0.3	0.8	△ 2.5	4.2	△ 7.0	△ 3.1
29年度	△ 3.9	△ 12.6	0.6	△ 4.3	△ 2.7	△ 2.6	△ 1.0	△ 1.8	△ 5.9	△ 4.4	△ 1.0	△ 2.0	△ 3.3	△ 1.8	0.0	△ 0.2	△ 9.6	△ 16.4	△ 5.3	△ 1.4
平成29年	△ 2.5	△ 9.3	7.0	△ 3.6	△ 1.8	△ 2.8	△ 0.1	△ 2.7	△ 6.5	△ 7.9	△ 0.3	△ 4.5	△ 4.8	△ 5.2	△ 0.2	△ 1.9	△ 8.9	△ 16.4	△ 4.0	2.2
5月	△ 0.4	△ 23.7	12.7	△ 1.5	△ 3.1	△ 0.8	0.7	1.9	△ 11.5	△ 5.1	△ 0.2	△ 5.0	△ 8.6	△ 4.4	△ 0.9	△ 6.7	△ 11.9	△ 27.5	△ 1.7	7.1
6月	△ 5.8	△ 30.4	2.8	△ 6.0	△ 1.4	△ 0.4	4.0	5.8	△ 16.0	△ 8.1	△ 4.1	2.6	△ 14.8	△ 7.8	△ 7.7	△ 3.0	△ 20.9	△ 36.0	△ 9.8	5.5
7月	△ 2.5	△ 20.9	△ 1.5	△ 1.5	△ 3.6	△ 1.1	0.0	2.9	△ 11.1	3.7	△ 9.2	7.6	△ 7.8	4.9	△ 9.2	4.6	△ 13.3	△ 18.0	△ 10.6	3.9
8月	△ 7.8	△ 38.0	△ 4.2	△ 7.1	△ 6.8	1.9	△ 0.8	△ 2.4	△ 10.1	9.8	1.7	7.3	△ 3.6	7.8	2.5	9.9	△ 17.1	△ 31.9	△ 5.5	2.8
9月	△ 4.9	△ 12.0	△ 0.2	△ 5.3	△ 1.8	1.2	0.1	△ 6.9	△ 8.1	△ 5.2	△ 4.3	△ 12.2	△ 6.4	△ 6.3	△ 4.4	△ 5.6	△ 12.6	△ 16.5	△ 9.3	△ 12.4
10月	△ 2.2	△ 4.3	3.6	△ 3.0	△ 3.0	△ 7.1	△ 0.8	△ 7.5	0.2	3.8	0.8	△ 13.6	3.3	11.8	1.7	△ 6.6	△ 2.1	△ 0.7	△ 2.2	△ 10.5
11月	△ 4.1	19.0	△ 0.8	△ 5.2	3.1	△ 0.8	△ 0.3	2.3	9.3	4.2	0.4	△ 1.8	6.0	5.0	0.7	△ 4.0	4.8	23.9	△ 4.9	△ 2.6
12月	△ 4.6	△ 5.4	△ 5.7	△ 1.4	2.3	23.6	△ 1.0	0.1	△ 3.2	△ 7.1	△ 1.7	△ 0.7	△ 5.3	△ 24.9	△ 0.7	△ 0.8	△ 8.4	△ 11.4	△ 7.0	△ 6.3
平成30年	△ 1.7	1.4	△ 3.8	△ 1.4	△ 4.9	△ 11.8	△ 3.4	△ 6.6	△ 8.4	△ 25.2	0.9	△ 4.6	△ 3.7	△ 15.2	4.4	2.1	△ 10.0	△ 24.1	△ 0.6	8.2
1月	△ 5.6	△ 9.8	4.1	△ 6.9	△ 5.1	△ 6.2	△ 4.5	△ 4.1	9.0	17.1	8.9	△ 2.1	3.7	24.7	14.0	2.1	2.9	△ 5.6	1.4	1.9
2月	△ 1.6	△ 9.9	2.5	△ 10.5	△ 6.3	△ 10.5	△ 4.7	0.0	△ 11.4	△ 15.5	△ 3.1	3.9	△ 5.4	△ 5.6	1.7	3.8	△ 12.9	△ 23.8	△ 5.1	6.4
3月	△ 3.1	△ 27.7	△ 4.0	△ 2.0	△ 9.7	3.7	△ 6.0	△ 12.3	△ 15.0	0.5	△ 9.0	△ 2.0	△ 5.9	△ 3.1	△ 3.2	11.7	△ 17.6	△ 27.4	△ 10.8	△ 6.0
4月	△ 3.4	△ 16.9	△ 2.8	△ 2.8	△ 7.9	△ 13.2	△ 5.3	△ 2.8	△ 7.8	2.1	△ 6.5	△ 0.2	0.2	17.6	△ 1.3	2.7	△ 10.9	△ 15.1	△ 9.1	△ 5.2

※平成29年1月～平成30年4月

第4表 月別年金種別年金受給者数及び一時金等状況(新法)

月別	(年金)													
	合計		1級		2級		3級		その他		遺族年金			
	件数	年金額	件数	年金額	件数	年金額	件数	年金額	件数	年金額	件数	年金額		
平成29年	2,160	4,565,269,800	450	968,214,500	42	134,346,300	12	36,392,400	44	127,410,700	352	670,065,100	1,710	3,597,055,300
5月	2,155	4,556,736,200	450	968,214,500	42	134,346,300	12	36,392,400	44	127,410,700	352	670,065,100	1,705	3,588,521,700
6月	2,152	4,553,882,800	449	966,750,800	42	134,346,300	12	36,392,400	43	125,947,000	352	670,065,100	1,703	3,587,132,000
7月	2,151	4,559,862,700	449	968,411,100	42	134,606,300	12	36,475,200	43	126,204,500	352	671,125,100	1,702	3,591,451,600
8月	2,149	4,557,377,300	448	967,005,000	42	134,606,300	12	36,475,200	43	126,204,500	351	669,719,000	1,701	3,590,372,300
9月	2,147	4,557,976,000	448	967,005,000	42	134,606,300	12	36,475,200	43	126,204,500	351	669,719,000	1,699	3,590,971,000
10月	2,145	4,553,676,900	447	964,625,500	42	134,606,300	12	36,475,200	43	126,204,500	350	667,339,500	1,698	3,589,051,400
11月	2,144	4,551,857,300	447	964,625,500	42	134,606,300	12	36,475,200	43	126,204,500	350	667,339,500	1,697	3,587,241,800
12月	2,142	4,549,088,900	445	961,428,600	42	134,606,300	12	36,475,200	42	124,831,000	349	665,516,100	1,697	3,587,660,300
平成30年	2,141	4,546,946,700	444	959,254,600	42	134,606,300	12	36,475,200	42	124,831,000	348	663,342,100	1,697	3,587,692,100
1月	2,136	4,534,035,500	442	951,155,600	42	134,606,300	11	32,508,200	42	124,831,000	347	659,210,100	1,694	3,582,879,900
2月	2,133	4,529,353,400	441	948,505,700	41	131,956,400	11	32,508,200	42	124,831,000	347	659,210,100	1,692	3,580,847,700
3月	2,130	4,521,893,200	441	948,505,700	41	131,956,400	11	32,508,200	42	124,831,000	347	659,210,100	1,689	3,573,387,500
4月														
5月														

(新規裁定) (一時金)

月別	(一時金)											
	合計		障害年金		遺族年金		障害手当金		遺族一時金		その他の一時金	
	件数	年金額	件数	年金額	件数	年金額	件数	年金額	件数	年金額	件数	年金額
平成29年	2	4,564,100	0	0	2	4,564,100	0	0	0	0	0	0
5月	0	0	0	0	0	0	0	0	0	0	0	0
6月	0	0	0	0	0	0	0	0	0	0	0	0
7月	1	4,570,900	0	0	1	4,570,900	0	0	0	0	0	0
8月	0	0	0	0	0	0	0	0	0	0	0	0
9月	0	0	0	0	0	0	0	0	0	0	2	17,672,446
10月	2	8,701,200	0	0	2	8,701,200	0	0	0	0	0	0
11月	1	3,025,300	0	0	1	3,025,300	0	0	0	0	0	0
12月	0	0	0	0	0	0	0	0	0	0	0	0
平成30年	0	0	0	0	0	0	1	8,712,000	0	0	0	0
1月	0	0	0	0	0	0	0	0	0	0	0	0
2月	1	3,043,200	0	0	1	3,043,200	0	0	0	0	0	0
3月	1	871,200	0	0	1	871,200	0	0	0	0	0	0
4月	0	0	0	0	0	0	0	0	0	0	0	0
5月	0	0	0	0	0	0	0	0	0	0	0	0

(注) 新法とは、平成19年の法律改正(平成22年1月1日施行)前の船員保険法をいう。経過措置により新法に基づき職務上年金は全国健康保険協会より支給される。

第4表 月別年金種別年金受給者数及び一時金等状況(新々法)

月別	(年金)													
	合計				障害年金				遺族年金					
	件数	年金額	件数	年金額	1級	2級	3級	その他	件数	年金額	件数	年金額		
平成29年	27	40,548,500	11	17,791,500	1	5,655,000	4	5,713,200	0	0	6	6,423,300	16	22,757,000
5月	27	40,548,500	11	17,791,500	1	5,655,000	4	5,713,200	0	0	6	6,423,300	16	22,757,000
6月	28	41,886,200	11	17,791,500	1	5,655,000	4	5,713,200	0	0	6	6,423,300	17	24,094,700
7月	27	38,686,000	11	14,524,900	1	53,500	4	7,322,300	0	0	6	7,149,100	16	24,161,100
8月	30	40,947,900	12	16,370,100	1	53,500	4	7,322,300	0	0	7	8,994,300	18	24,577,800
9月	30	40,947,900	12	16,370,100	1	53,500	4	7,322,300	0	0	7	8,994,300	18	24,577,800
10月	31	43,348,700	12	16,370,100	1	53,500	4	7,322,300	0	0	7	8,994,300	19	26,978,600
11月	31	43,348,700	12	16,370,100	1	53,500	4	7,322,300	0	0	7	8,994,300	19	26,978,600
12月	33	46,536,800	13	16,573,500	1	53,500	4	7,322,300	0	0	8	9,197,700	20	29,963,300
平成30年	33	46,536,800	13	16,573,500	1	53,500	4	7,322,300	0	0	8	9,197,700	20	29,963,300
1月	34	46,906,000	13	16,573,500	1	53,500	4	7,322,300	0	0	8	9,197,700	21	30,332,500
2月	34	46,906,000	13	16,573,500	1	53,500	4	7,322,300	0	0	8	9,197,700	21	30,332,500
3月	34	46,906,000	13	16,573,500	1	53,500	4	7,322,300	0	0	8	9,197,700	21	30,332,500
4月	34	46,906,000	13	16,573,500	1	53,500	4	7,322,300	0	0	8	9,197,700	21	30,332,500
5月	34	46,982,500	13	16,573,500	1	53,500	4	7,322,300	0	0	8	9,197,700	21	30,409,000

月別	(一時金)															
	合計				障害年金				遺族一時金				その他の一時金			
	件数	年金額	件数	年金額	障害年金	遺族年金	障害手当金	遺族一時金	その他の一時金	件数	年金額	件数	年金額	件数	年金額	
平成29年	6	6,634,000	1	872,500	5	5,761,500	11	3,510,000	0	0	0	0	0	0	0	
5月	6	6,634,000	1	872,500	5	5,761,500	11	3,510,000	0	0	0	0	0	0	0	
6月	0	0	0	0	0	0	8	4,767,410	0	0	0	0	0	0	0	
7月	1	1,337,700	0	0	1	1,337,700	13	6,840,200	2	2,619,000	0	0	0	0	0	
8月	0	0	0	0	0	0	6	642,800	0	0	0	0	0	0	0	
9月	3	2,261,900	1	1,845,200	2	416,700	7	3,336,000	0	0	0	0	0	0	0	
10月	0	0	0	0	0	0	9	6,734,900	0	0	0	0	0	0	0	
11月	1	2,400,800	0	0	1	2,400,800	9	2,927,000	1	864,000	0	0	0	0	0	
12月	0	0	0	0	0	0	5	1,474,000	0	0	0	0	0	0	0	
平成30年	2	3,188,100	1	203,400	1	2,984,700	5	3,569,080	0	0	0	0	0	0	0	
1月	2	3,188,100	1	203,400	1	2,984,700	5	3,569,080	0	0	0	0	0	0	0	
2月	0	0	0	0	0	0	6	5,027,440	1	864,000	0	0	0	0	0	
3月	1	369,200	0	0	1	369,200	8	3,902,000	0	0	0	0	0	0	0	
4月	0	0	0	0	0	0	5	3,026,000	0	0	0	0	0	0	0	
5月	0	0	0	0	0	0	11	7,469,150	1	1,431,000	0	0	0	0	0	

(注) 「新々法」とは、平成19年の法律改正(平成22年1月1日施行)後の船員保険法をいう。平成22年1月以降発生した災害に対して、新々法に基づき全国健康保険協会より支給される。