

船員保険月報（概要）（平成30年4月）

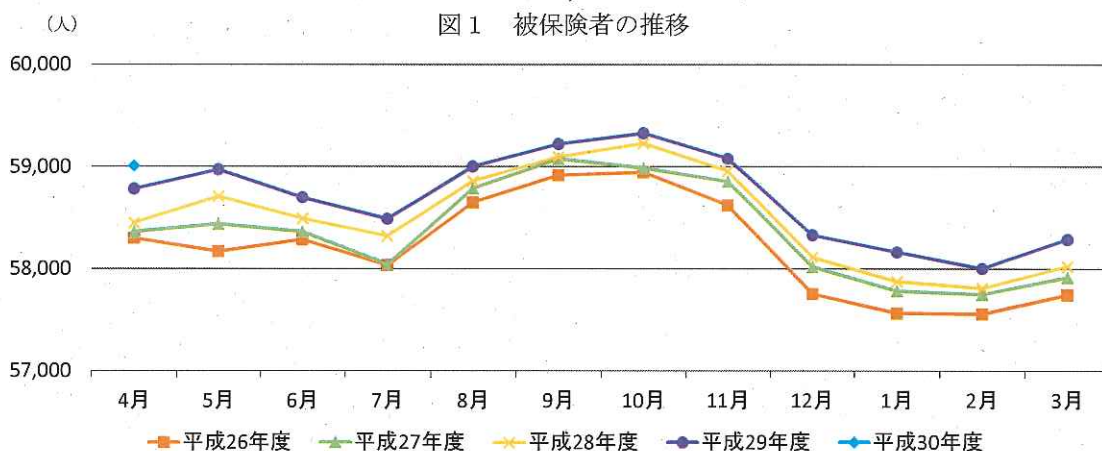
1. 加入者等の状況

平成30年4月末現在の加入者は、120,906人（対前年同月比▲1.2%）であり、被保険者数は59,010人（同0.4%）、被扶養者数は61,896人（同▲2.6%）となっています（扶養率は1.059（※））。

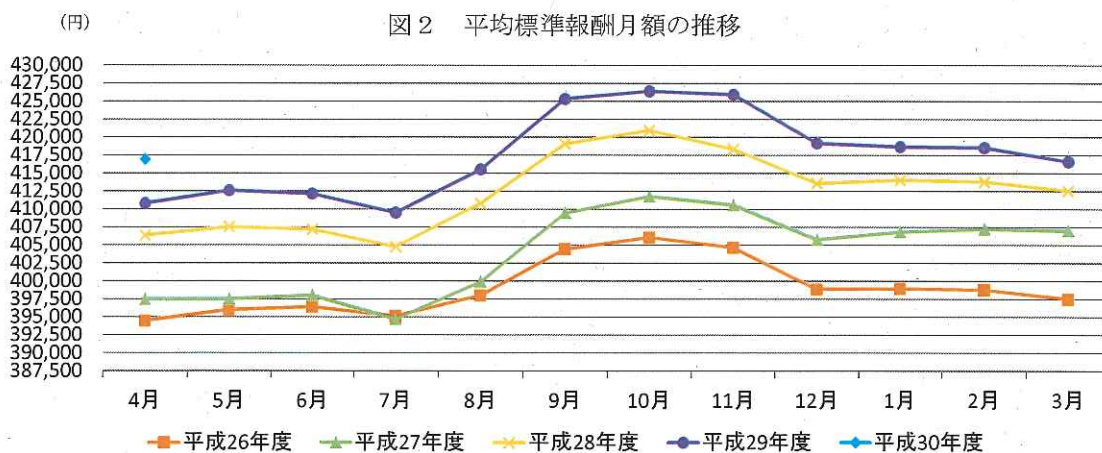
被保険者のうち、疾病任意継続被保険者数は、2,550人（同▲6.1%）で被保険者全体の4.3%となっています。

また、平成30年4月末現在の船舶所有者数は5,614（同▲0.2%）となっています。

（※）75歳以上の強制被保険者552人を除いて算出している。



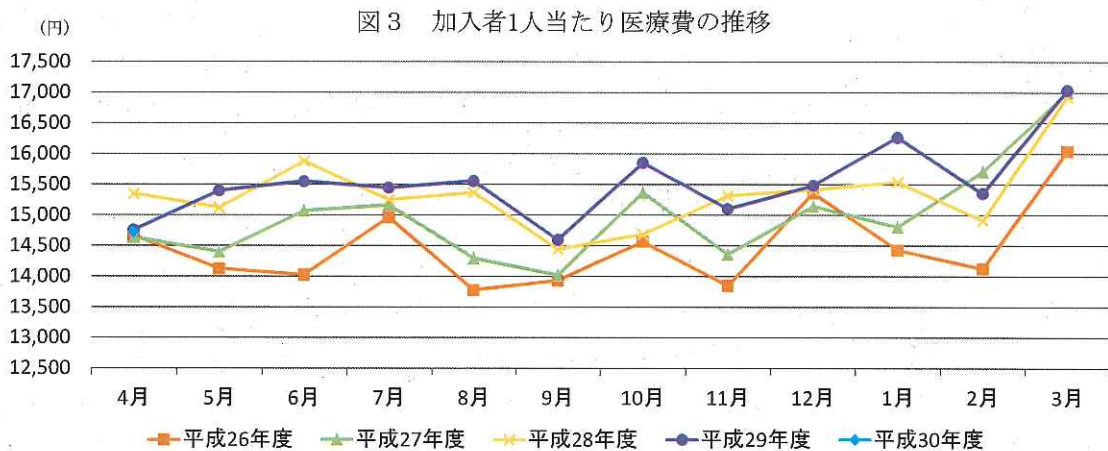
平成30年4月末現在の被保険者1人当たりの平均標準報酬月額は416,911円（同1.5%）となっています。



2. 医療費の状況

平成30年4月の加入者1人当たり医療費は14,728円(対前年同月比▲0.2%)となっており、うち、入院が4,391円(同▲1.6%)、入院外(調剤分を含む。以下同じ。)が8,575円(同1.0%)となっています。

加入者1人当たり医療費を三要素に分解してみると、入院では、受診率(加入者1,000人当たり件数)が9.21件(同▲5.2%)、1件当たり日数が10.89日(同0.2%)、1日当たり医療費が43,790円(同3.6%)となっており、入院外では、受診率(加入者1,000人当たり件数)が472.41件(同2.7%)、1件当たり日数が1.43日(同▲1.3%)、1日当たり医療費が12,703円(同▲0.4%)となっています。



(注1) 職務外の事由による疾病、負傷に関して保険給付が行われた医療費(下船後の療養補償を除く)を対象としている。

(注2) 「下船後の療養補償」とは、乗船中の職務外の傷病について、3ヶ月の範囲で船舶所有者負担の保険料で10割給付を行う保険給付である。

(注3) 1人当たり医療費とは医療費の水準を考える場合の指標であり、次の式により求められる。

$$1人当たり医療費 = 医療費総額 \div 人数$$

また、1人当たりの医療費は、次式のように、1,000人当たり件数(医療費に係る場合を「受診率」という。)、1件当たり日数、1日当たり医療費の三要素に分解することができ、1人当たり医療費の変動を分析する際に三要素ごとの変動をみることが有効となる。

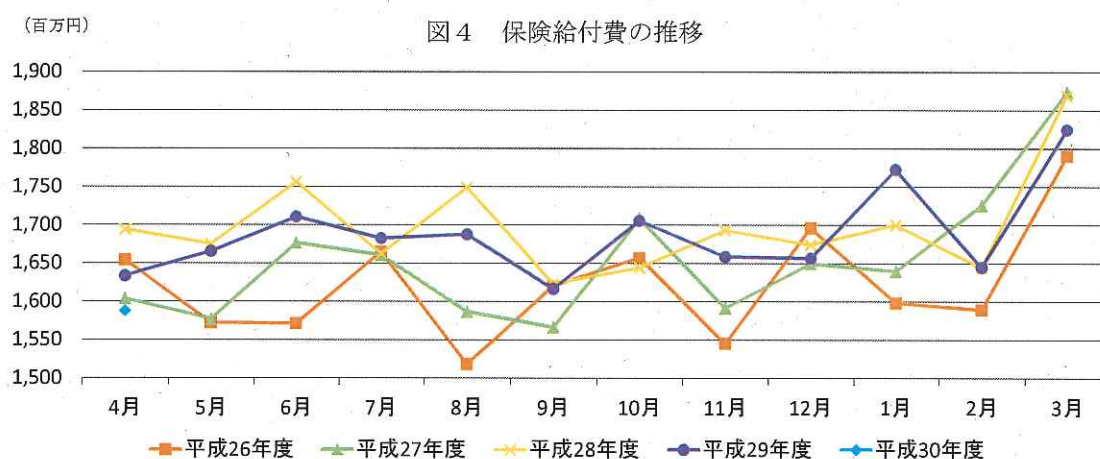
$$1人当たり医療費 = (受診率 \div 1,000) \times 1件当たり日数 \times 1日当たり医療費$$

3. 保険給付の状況

(1) 疾病給付

平成30年4月の保険給付費は1,588百万円(対前年同月比▲2.8%)であり、うち、医療給付費は1,384百万円(同▲1.7%)、その他の現金給付費は203百万円(同▲9.8%)となっています。

その他の現金給付費の主なものは、傷病手当金が156百万円、出産育児一時金が32百万円となっています。



(注) 職務外の事由による疾病、負傷、死亡、出産に関して行われた保険給付(下船後の療養補償を除く)を対象としている。

(2) 職務上年金給付

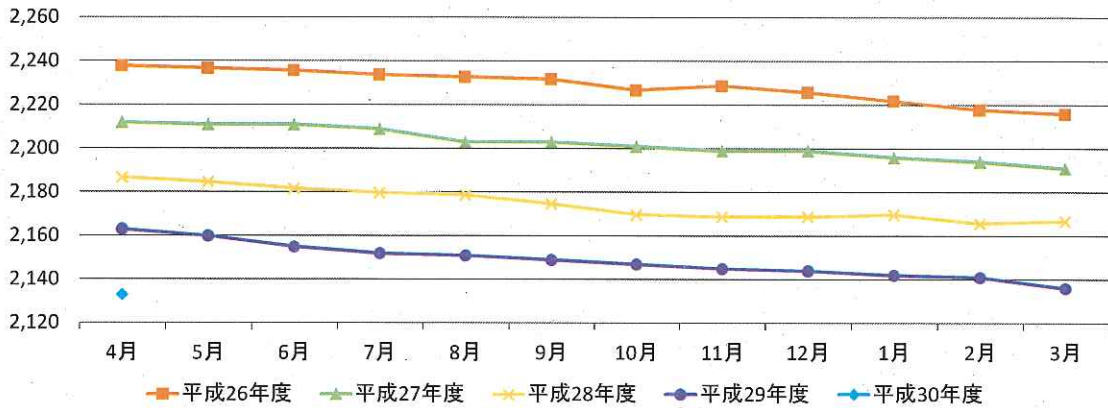
平成30年4月末現在の協会が支給する新法職務上年金の受給者数は2,133人であり、うち、障害年金受給者数は441人、遺族年金受給者数は1,692人となっています。

新法職務上年金受給者の年金総額は4,529百万円であり、うち、障害年金受給者の年金総額は949百万円、遺族年金受給者の年金総額は3,581百万円となっています。

また、障害年金受給者の平均年金月額が179,234円、遺族年金受給者の平均年金月額が176,362円となっています。

(人)

図5 新法職務上年金受給者の推移



(注1) 「新法」とは、雇用保険法等の一部を改正する法律（平成19年法律第30号）（平成22年1月1日施行）による改正前の船員保険法をいう。

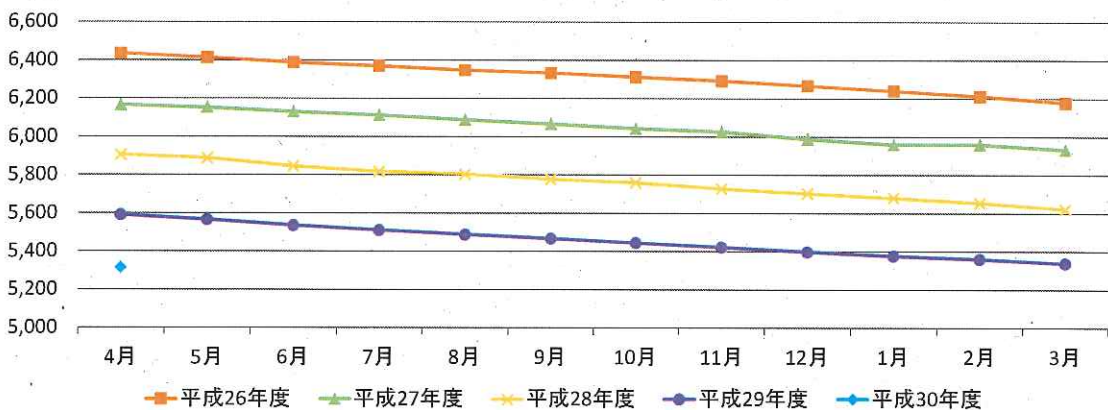
(注2) 「新法職務上年金」とは、新法に基づく職務上年金をいう。平成22年1月以降は、職務上年金は一般制度（労働者災害補償保険）に統合されているが、平成21年12月以前に発生した保険事故（職務上のケガや死亡）による新法職務上年金については、経過措置として全国健康保険協会が支給することとされている。

(3) その他

旧法職務上年金の受給者に対して協会が支給する特別支給金の平成30年4月末現在の受給者は5,315人であり、うち、障害年金受給者は737人、遺族年金受給者は4,578人となっています。

(人)

図6 特別支給金受給者の推移



(注1) 「旧法」とは、国民年金法等の一部を改正する法律（昭和60年法律第34号）（昭和61年4月1日施行）による改正前の船員保険法をいう。

(注2) 「旧法職務上年金」とは、旧法に基づく職務上年金をいう。経過措置により平成22年1月以降は、旧法職務上年金（障害年金及び遺族年金）は日本年金機構が支給し、旧法職務上年金の受給者に対する特別支給金は全国健康保険協会が支給する。

船員保険月報 (総括表) (平成30年4月)

年度別 月別	船泊所有者数		被保険者数		後期高齢者(再掲)(※)		疾病任意継続被保険者		被扶養者数		標準報酬月額平均		標準賞与額平均		保険給付費 (疾病給付)		医療給付費		その他の現金給付費			
	人	%	人	%	人	%	人	%	人	%	円	%	円	%	円	%	円	%	円	%		
平成25年度	5,782	△ 0.64	57,859	△ 0.64	288	△ 4.47	3,398	△ 4.47	69,288	△ 2.74	394,466	1.41	41,746	6.10	19,500	△ 1.19	17,176	△ 1.88	17,176	4.20	2,324	%
平成26年度	5,729	△ 0.92	57,750	△ 0.19	319	△ 10.76	3,221	△ 5.21	67,347	△ 2.80	397,567	0.79	44,582	6.79	19,488	△ 0.06	17,119	△ 0.33	17,119	△ 1.93	2,389	%
平成27年度	5,670	△ 1.03	57,919	0.29	380	△ 3.54	3,107	△ 3.54	65,842	△ 2.23	407,025	2.38	46,346	3.96	19,867	1.94	17,544	2.48	17,544	△ 1.93	2,323	%
平成28年度	5,619	△ 0.90	58,031	0.19	465	△ 1.61	3,057	△ 1.61	64,161	△ 2.55	412,609	1.37	47,623	2.76	20,395	2.66	17,833	1.65	17,833	10.25	2,559	%
平成29年度	5,608	△ 0.20	58,291	0.45	554	△ 4.25	2,927	△ 4.25	62,637	△ 2.38	416,647	0.98	47,115	△ 1.07	20,264	△ 0.64	17,760	△ 0.41	17,760	△ 2.23	2,504	%
平成29年4月	5,626		58,785		476		2,715		63,564		410,834		7,756		1,634		1,408		1,408		295	
5月	5,629		58,973		476		2,765		63,289		412,604		8,403		1,666		1,474		1,474		192	
6月	5,631		58,702		482		2,985		62,871		412,158		33,989		1,711		1,481		1,481		230	
7月	5,633		58,491		489		2,998		62,649		409,529		161,913		1,683		1,475		1,475		208	
8月	5,634		59,005		506		2,541		62,954		415,542		50,680		1,688		1,472		1,472		216	
9月	5,631		59,225		518		2,163		63,149		425,357		11,123		1,617		1,411		1,411		206	
10月	5,637		59,331		523		2,146		63,156		426,423		3,600		1,706		1,514		1,514		192	
11月	5,641		59,082		534		2,392		63,119		425,950		1,660		1,659		1,445		1,445		214	
12月	5,628		58,333		527		3,075		62,676		419,199		234,922		1,657		1,459		1,459		198	
平成30年1月	5,619		58,167		531		3,851		62,725		418,710		41,876		1,773		1,563		1,563		210	
2月	5,613		58,006		540		3,056		62,462		418,564		5,034		1,645		1,447		1,447		198	
3月	5,608		58,291		554		2,927		62,637		416,647		6,485		1,825		1,610		1,610		214	
4月	5,614		59,010		552		2,550		61,896		416,911		10,720		1,588		1,384		1,384		203	
対前年同期比	%	%	%	%	%	%	%	%	%	%	%	%	%	%	%	%	%	%	%	%	%	%
平成25年度	△ 0.64	△ 0.64	△ 0.64	△ 0.64	10.34	△ 4.47	△ 4.47	△ 4.47	△ 2.74	△ 2.74	1.41	6.10	6.10	△ 1.19	△ 1.19	△ 1.88	△ 1.88	△ 1.88	△ 1.88	4.20	4.20	%
平成26年度	△ 0.92	△ 0.19	△ 10.76	△ 0.19	10.76	△ 5.21	△ 5.21	△ 5.21	△ 2.80	△ 2.80	0.79	6.79	6.79	△ 0.06	△ 0.06	△ 0.33	△ 0.33	△ 0.33	1.93	1.93	%	
平成27年度	△ 1.03	0.29	19.12	0.29	19.12	△ 3.54	△ 3.54	△ 3.54	△ 2.23	△ 2.23	2.38	3.96	3.96	1.94	1.94	2.48	2.48	2.48	1.93	1.93	△ 1.93	%
平成28年度	△ 0.90	0.19	22.37	0.19	22.37	△ 1.61	△ 1.61	△ 1.61	△ 2.55	△ 2.55	1.37	2.76	2.76	2.66	2.66	1.65	1.65	1.65	10.25	10.25	△ 10.25	%
平成29年度	△ 0.20	0.45	19.14	0.45	19.14	△ 4.25	△ 4.25	△ 4.25	△ 2.38	△ 2.38	0.98	△ 1.07	△ 1.07	△ 0.64	△ 0.64	△ 0.41	△ 0.41	△ 0.41	2.23	2.23	△ 2.23	%
平成30年4月～ 平成30年4月	△ 0.21	0.38	16.21	0.38	16.21	△ 6.08	△ 6.08	△ 6.08	△ 2.62	△ 2.62	1.48	38.22	38.22	△ 2.83	△ 2.83	△ 1.71	△ 1.71	△ 1.71	9.82	9.82	△ 9.82	%
平成29年4月	△ 0.28	0.56	24.67	0.56	24.67	△ 0.73	△ 0.73	△ 0.73	△ 2.44	△ 2.44	1.08	△ 12.00	△ 12.00	△ 3.62	△ 3.62	△ 5.37	△ 5.37	△ 5.37	8.95	8.95	8.95	%
5月	△ 0.23	0.44	21.74	0.44	21.74	△ 1.57	△ 1.57	△ 1.57	△ 2.45	△ 2.45	1.23	37.42	37.42	△ 0.61	△ 0.61	△ 0.02	△ 0.02	△ 0.02	6.48	6.48	△ 6.48	%
6月	0.04	0.35	21.11	0.35	21.11	△ 0.07	△ 0.07	△ 0.07	△ 2.50	△ 2.50	1.20	△ 3.26	△ 3.26	△ 2.61	△ 2.61	△ 3.89	△ 3.89	△ 3.89	6.48	6.48	△ 6.48	%
7月	△ 0.02	0.28	20.74	0.28	20.74	△ 0.13	△ 0.13	△ 0.13	△ 2.58	△ 2.58	1.16	△ 10.16	△ 10.16	1.19	1.19	1.03	1.03	1.03	2.34	2.34	2.34	%
8月	0.02	0.24	20.48	0.24	20.48	△ 0.59	△ 0.59	△ 0.59	△ 2.75	△ 2.75	1.14	8.47	8.47	△ 0.43	△ 0.43	△ 2.41	△ 2.41	△ 2.41	10.65	10.65	△ 10.65	%
9月	△ 0.04	0.21	22.46	0.21	22.46	△ 2.08	△ 2.08	△ 2.08	△ 2.74	△ 2.74	1.48	22.62	22.62	△ 0.06	△ 0.06	△ 3.65	△ 3.65	△ 3.65	3.65	3.65	△ 3.65	%
10月	0.00	0.16	21.35	0.16	21.35	△ 2.94	△ 2.94	△ 2.94	△ 2.66	△ 2.66	1.28	△ 25.50	△ 25.50	5.73	5.73	△ 10.01	△ 10.01	△ 10.01	10.01	10.01	△ 10.01	%
11月	0.21	0.20	24.77	0.20	24.77	△ 3.24	△ 3.24	△ 3.24	△ 2.36	△ 2.36	1.80	△ 70.83	△ 70.83	△ 3.09	△ 3.09	△ 2.09	△ 2.09	△ 2.09	5.09	5.09	△ 5.09	%
12月	△ 0.07	0.36	21.15	0.36	21.15	△ 6.02	△ 6.02	△ 6.02	△ 2.27	△ 2.27	1.34	3.64	3.64	△ 1.11	△ 1.11	△ 0.98	△ 0.98	△ 0.98	2.09	2.09	△ 2.09	%
平成30年1月	△ 0.25	0.49	20.96	0.49	20.96	△ 1.64	△ 1.64	△ 1.64	△ 2.14	△ 2.14	1.11	13.36	13.36	4.25	4.25	3.12	3.12	3.12	3.12	3.12	3.12	%
2月	△ 0.27	0.33	17.39	0.33	17.39	△ 3.78	△ 3.78	△ 3.78	△ 2.38	△ 2.38	1.13	△ 18.87	△ 18.87	0.04	0.04	2.27	2.27	2.27	13.70	13.70	△ 13.70	%
3月	△ 0.20	0.45	19.14	0.45	19.14	△ 4.25	△ 4.25	△ 4.25	△ 2.38	△ 2.38	0.98	△ 8.07	△ 8.07	△ 2.40	△ 2.40	△ 1.99	△ 1.99	△ 1.99	5.37	5.37	△ 5.37	%
4月	△ 0.21	0.38	16.21	0.38	16.21	△ 6.08	△ 6.08	△ 6.08	△ 2.62	△ 2.62	1.48	38.22	38.22	△ 2.83	△ 2.83	△ 1.71	△ 1.71	△ 1.71	9.82	9.82	△ 9.82	%

(注1) 被保険者数、標準報酬月額平均については、後期高齢者を含む。
(注2) 標準賞与額平均は被保険者1人当たりの平均である。
(注3) 保険給付費は、職務外の事由による疾病・負傷・死亡・出産に關して行われた保険給付(下船後の療養補償を除く)を対象としている。
(注4) 年度別の数値は船泊所有者数、被保険者数、被扶養者数、標準報酬月額平均、標準賞与額は年度平均、保険給付費は年度累計である。

船員保険の医療費の動向 (平成30年4月)

[加入者計]

(単位: %)

年度	医療費総額	1人当たり医療費総額	稼働日数補正後	医療給付費総額	入院			入院外 (調剤分含む)			歯科					
					1人当たり医療費	受診率	1件当たり日数	1人当たり医療費	受診率	1件当たり日数	1人当たり医療費	受診率	1件当たり日数			
25年度	△ 1.2	0.9	0.7	△ 2.1	0.4	1.1	△ 1.8	3.4	1.8	△ 0.2	1.9	3.9	1.7	0.6	△ 1.6	△ 0.7
26年度	△ 0.4	1.3	1.3	△ 0.2	0.9	0.5	△ 0.8	2.2	1.5	△ 0.5	1.3	2.4	1.7	1.7	△ 2.0	2.3
27年度	2.2	3.5	3.2	2.6	0.9	2.4	2.5	1.1	5.4	1.7	0.8	4.5	0.4	1.5	△ 2.1	1.1
28年度	1.2	2.4	2.5	1.7	8.7	1.3	△ 0.6	7.9	△ 0.8	0.7	1.2	△	2.2	2.6	△ 1.8	1.4
29年度	△ 0.1	1.1	1.2	△ 0.2	0.4	0.1	△ 2.1	2.7	△ 1.7	0.5	0.6	1.7	0.7	2.6	△ 2.8	0.9
4~4月	△ 1.6	△ 0.2	0.3	△ 1.7	△ 6.8	2.3	△ 0.0	△ 8.9	3.1	1.1	1.4	3.4	0.8	1.7	△ 2.7	1.9
4月	△ 1.6	△ 0.2	0.3	△ 1.7	△ 6.8	2.3	△ 0.0	△ 8.9	3.1	1.1	1.4	3.4	0.8	1.7	△ 2.7	1.9
5月	0.8	1.9	4.9	1.8	13.1	2.1	5.3	5.2	△ 2.4	2.9	2.0	2.6	6.3	△ 1.3	△ 5.0	△ 0.1
6月	6.0	7.4	4.3	6.5	6.5	2.5	2.5	1.3	9.2	0.0	0.7	3.5	1.2	2.4	△ 0.4	△ 0.8
7月	0.2	1.3	1.3	0.6	△ 3.8	2.5	5.2	△	4.2	0.7	1.1	2.7	1.5	0.7	△ 1.4	2.1
8月	2.4	3.7	3.7	2.9	4.8	1.1	0.8	2.9	3.6	2.1	2.8	1.9	0.7	1.2	△ 0.5	△ 0.6
9月	0.5	0.6	3.7	0.5	3.7	4.4	△ 2.2	△	1.6	1.1	2.9	4.7	4.9	△ 2.6	△ 3.4	4.9
10月	4.1	5.5	5.9	4.1	3.0	10.9	△ 4.3	5.0	6.4	4.3	1.3	3.4	3.7	3.0	△ 2.1	0.1
11月	2.6	3.7	3.3	2.2	△ 2.3	△ 4.3	13.4	△	7.8	0.6	0.6	5.6	6.5	△ 3.2	△ 1.5	△ 1.2
12月	2.4	1.4	△ 1.4	2.9	△ 10.9	5.8	△ 2.3	9.3	3.8	1.9	0.2	4.7	△ 1.9	3.0	△ 3.5	△ 0.6
1月	1.4	2.6	2.6	2.7	7.9	6.9	△ 3.0	3.3	0.1	0.5	0.5	8.3	1.3	1.6	△ 1.9	1.7
2月	9.9	11.2	7.1	10.5	1.4	2.8	△ 3.0	1.7	17.1	9.2	0.8	6.4	7.2	4.6	△ 0.2	2.7
3月	4.8	5.9	3.7	5.3	△ 0.7	3.9	8.0	3.9	10.8	5.2	0.9	6.2	0.2	1.9	△ 3.1	1.5
4~4月	3.8	4.9	4.8	5.1	16.1	0.9	1.4	16.7	0.2	0.4	1.2	1.0	0.8	0.7	△ 1.9	2.0
4月	3.8	4.9	4.8	5.1	16.1	0.9	1.4	16.7	0.2	0.4	1.2	1.0	0.8	0.7	△ 1.9	2.0
5月	4.1	5.0	4.1	4.7	3.1	2.6	△ 0.0	0.5	6.0	3.1	1.0	3.8	6.2	3.6	△ 0.2	2.3
6月	4.2	5.4	5.9	5.1	16.1	7.7	△ 3.2	11.3	0.3	0.6	2.8	3.7	2.0	2.8	△ 3.2	2.5
7月	0.3	0.6	3.6	0.9	6.8	△	0.7	7.4	△	0.9	2.0	1.3	4.4	0.3	△ 5.0	0.3
8月	6.3	7.5	6.6	7.0	10.1	5.9	△ 2.5	6.6	6.3	3.3	0.7	2.2	6.8	5.8	△ 0.8	1.8
9月	1.7	3.1	△ 0.0	2.0	7.5	0.6	△ 3.8	11.1	0.1	0.2	0.8	△	7.3	4.0	△ 0.4	3.6
10月	5.5	△ 4.4	△ 1.8	△ 5.2	△ 1.6	8.8	0.7	7.1	△ 5.5	2.1	1.5	△	5.8	1.3	△ 3.7	△ 0.8
11月	5.3	6.7	3.1	5.8	13.4	7.5	△ 6.3	12.6	3.0	5.1	0.7	1.3	8.3	4.4	△ 0.8	3.0
12月	0.5	1.8	1.8	0.5	12.7	1.2	5.8	5.2	3.3	2.9	1.8	△ 4.3	2.0	3.4	△ 1.5	0.1
1月	3.7	5.0	5.0	3.5	8.1	5.2	△ 3.1	6.1	3.1	7.6	1.6	△ 2.6	5.7	5.3	△ 1.3	1.7
2月	6.2	△ 5.0	△ 1.5	△ 6.2	6.9	6.2	△ 6.8	5.4	△ 11.0	△ 6.3	2.7	△ 2.3	3.3	△ 0.3	△ 3.5	0.6
3月	1.7	△ 0.4	△ 0.4	△ 1.5	6.2	△ 6.3	6.9	6.0	△ 4.3	2.7	0.2	1.4	△ 3.3	3.5	△ 0.2	0.0
4~4月	△ 5.0	△ 3.9	△ 1.2	△ 5.7	△ 8.4	△ 2.1	△ 1.4	△ 5.2	△ 1.9	△ 3.0	△ 1.5	2.8	△ 1.7	1.5	△ 3.2	0.1
4月	△ 5.0	△ 3.9	△ 1.2	△ 5.7	△ 8.4	△ 2.1	△ 1.4	△ 5.2	△ 1.9	△ 3.0	△ 1.5	2.8	△ 1.7	1.5	△ 3.2	0.1
5月	0.6	1.8	1.3	0.1	△ 0.7	4.1	4.9	8.9	3.3	3.2	1.0	△ 0.8	△	4.9	△ 1.1	△ 2.0
6月	△ 3.3	△ 2.1	2.1	3.9	△ 10.6	8.5	△ 0.9	△	1.9	1.3	0.3	0.3	4.0	3.0	△ 0.4	1.3
7月	0.1	0.2	1.2	0.1	△	△	0.9	8.3	0.8	△ 0.9	1.3	2.1	7.4	5.3	△ 1.3	3.3
8月	0.2	1.2	2.2	0.3	4.4	0.3	3.5	7.9	△ 0.2	△ 1.4	1.4	2.1	△	1.9	△ 3.3	0.6
9月	0.4	1.0	1.0	0.4	4.1	4.8	△ 3.5	2.9	△ 0.6	0.6	0.9	△	△	4.8	△ 2.4	△ 1.1
10月	6.4	7.9	7.5	6.9	15.6	8.4	1.3	5.3	△ 0.2	0.1	0.0	4.1	4.8	4.1	△ 2.3	3.0
11月	△ 2.7	△ 1.5	△ 1.0	△ 3.0	△ 3.1	0.3	1.9	△	△	3.0	0.3	3.3	4.8	0.9	△ 3.7	△ 1.1
12月	0.7	0.4	0.0	0.6	△ 1.1	2.3	3.5	0.1	1.5	0.7	0.8	3.1	△ 1.1	1.4	△ 3.7	1.2
1月	3.6	4.7	4.7	4.0	9.4	2.1	1.0	8.3	3.4	4.0	0.8	△ 0.7	△ 1.9	0.9	△ 3.5	0.7
2月	1.7	2.9	3.3	1.7	△ 0.3	△	2.3	3.3	5.3	2.9	1.2	3.5	△ 0.7	1.3	△ 4.1	3.6
3月	△ 0.5	0.6	1.0	△ 1.0	△ 1.8	4.2	5.3	△	2.5	2.1	0.7	1.1	△ 1.8	1.4	△ 4.6	1.6
4~4月	△ 1.5	△ 0.2	△ 0.2	△ 1.6	△ 1.6	△ 5.2	0.2	3.6	1.0	2.7	1.3	△ 0.4	△ 1.9	△ 0.2	△ 3.9	2.3
4月	△ 1.5	△ 0.2	△ 0.2	△ 1.6	△ 1.6	△ 5.2	0.2	3.6	1.0	2.7	1.3	△ 0.4	△ 1.9	△ 0.2	△ 3.9	2.3

(注1) 職務外の事由による疾病、負傷に関して保険給付が行われた医療費(下駄後の療養補償を除く)を対象としている。
 (注2) 医療費総額及び医療給付費総額は社会保険診療報酬支払基金審査分(入院、入院外、歯科、調剤、食事療養、訪問看護に係るもの)である。
 (注3) 入院外の医療費には、調剤分を含む。

(参考)

[加入者計]

年度	医療費総額		1人当たり医療費総額		医療給付費総額		入院				入院外(調剤分含む)				歯科				
	百万円	円	円	円	百万円	円	1人当たり医療費	受診率	1件当たり日数	1日当たり医療費	1人当たり医療費	受診率	1件当たり日数	1日当たり医療費	1人当たり医療費	受診率	1件当たり日数	1日当たり医療費	
25年度	21,933	171,639	16,814	52,323	117.42	11.59	38,447	98,838	1.50	11,705	18,199	1305.25	1.48	11,705	18,199	1305.25	2.04	11,705	6,827
26年度	21,845	173,952	16,778	52,809	116.83	11.50	39,299	100,344	1.48	11,985	18,541	1327.10	1.47	11,985	18,541	1327.10	2.00	11,985	6,983
27年度	22,335	180,002	17,219	53,277	119.60	11.21	39,741	105,771	1.47	12,524	18,624	1346.68	1.45	12,524	18,624	1346.68	1.96	12,524	7,062
28年度	22,599	184,314	17,507	57,897	121.12	11.14	42,896	104,916	1.45	12,491	19,035	1382.27	1.45	12,491	19,035	1382.27	1.92	12,491	7,160
29年度	22,580	186,427	17,467	58,128	120.95	10.91	44,034	106,684	1.45	12,705	19,164	1418.09	1.45	12,705	19,164	1418.09	1.87	12,705	7,228
27年度	1,824	14,642	1,396	4,196	9.83	11.18	38,203	8,636	1.49	12,282	1,624	113.76	1.46	12,282	1,624	113.76	2.02	12,282	7,062
	1,792	14,407	1,383	4,702	10.00	11.90	39,518	8,092	1.46	12,089	1,408	106.16	1.51	12,089	1,408	106.16	1.91	12,089	6,961
	1,870	15,074	1,441	4,602	10.04	11.66	39,326	8,659	1.51	11,899	1,615	116.44	1.45	11,899	1,615	116.44	2.01	11,899	6,890
27年度	1,870	15,167	1,433	4,591	10.88	10.87	38,807	8,717	1.50	12,068	1,656	116.34	1.45	12,068	1,656	116.34	2.02	12,068	7,053
	1,783	14,299	1,370	4,408	10.03	11.32	38,847	8,173	1.45	12,439	1,523	112.70	1.46	12,439	1,523	112.70	1.91	12,439	7,070
	1,757	14,025	1,351	4,151	9.90	11.01	38,058	8,267	1.46	12,462	1,422	104.19	1.50	12,462	1,422	104.19	1.93	12,462	7,082
27年度	1,924	15,373	1,480	4,499	10.66	10.92	38,638	9,073	1.46	12,424	1,602	111.84	1.46	12,424	1,602	111.84	2.00	12,424	7,149
	1,794	14,366	1,385	4,297	9.33	11.58	39,782	8,441	1.46	12,475	1,440	108.28	1.48	12,475	1,440	108.28	1.91	12,475	6,956
	1,869	15,149	1,440	4,067	9.32	10.81	40,363	9,333	1.48	12,888	1,576	114.82	1.43	12,888	1,576	114.82	1.92	12,888	7,152
27年度	1,823	14,812	1,418	4,482	9.17	11.64	42,028	8,724	1.43	13,337	1,418	106.55	1.40	13,337	1,418	106.55	1.90	13,337	6,991
	1,932	15,713	1,493	4,374	9.65	10.99	41,239	9,547	1.46	12,895	1,594	113.43	1.47	12,895	1,594	113.43	1.98	12,895	7,112
	2,098	17,008	1,627	4,912	10.80	10.73	42,387	10,135	1.47	13,020	1,750	122.35	1.47	13,020	1,750	122.35	1.98	13,020	7,238
28年度	1,893	15,361	1,467	4,874	9.92	11.02	44,590	8,653	1.47	12,410	1,636	114.57	1.44	12,410	1,636	114.57	1.98	12,410	7,203
	1,864	15,131	1,448	4,848	10.26	11.90	39,703	8,577	1.44	12,551	1,495	109.95	1.47	12,551	1,495	109.95	1.91	12,551	7,121
	1,948	15,892	1,516	5,343	10.81	11.29	43,785	8,685	1.47	12,344	1,647	119.71	1.47	12,344	1,647	119.71	1.95	12,344	7,063
28年度	1,865	15,260	1,445	4,902	10.74	10.95	41,674	8,568	1.47	12,219	1,583	116.67	1.46	12,219	1,583	116.67	1.92	12,219	7,074
	1,894	15,379	1,466	4,853	10.62	11.03	41,427	8,685	1.46	12,712	1,627	119.19	1.47	12,712	1,627	119.19	1.90	12,712	7,199
	1,786	14,453	1,379	4,462	9.96	10.59	42,294	8,274	1.47	12,403	1,525	108.35	1.47	12,403	1,525	108.35	1.92	12,403	7,336
28年度	1,818	14,698	1,404	4,429	9.73	11.00	41,399	8,571	1.47	12,175	1,509	110.83	1.45	12,175	1,509	110.83	1.93	12,175	7,089
	1,888	15,330	1,466	4,871	10.03	10.85	44,791	8,695	1.45	12,313	1,560	113.05	1.45	12,313	1,560	113.05	1.93	12,313	7,164
	1,878	15,423	1,446	4,583	9.44	11.44	42,469	9,027	1.45	12,338	1,608	118.74	1.40	12,338	1,608	118.74	1.89	12,338	7,162
28年度	1,890	15,547	1,467	4,846	9.64	11.27	44,588	8,995	1.40	12,993	1,498	112.21	1.42	12,993	1,498	112.21	1.88	12,993	7,109
	1,811	14,923	1,400	4,677	9.86	10.91	43,463	8,501	1.42	12,598	1,542	113.07	1.42	12,598	1,542	113.07	1.91	12,598	7,154
	2,062	16,942	1,602	5,216	10.11	11.48	44,336	9,700	1.46	12,841	1,807	126.61	1.46	12,841	1,807	126.61	1.97	12,841	7,240
29年度	1,799	14,763	1,384	4,463	9.71	10.87	42,282	8,492	1.45	12,754	1,609	116.24	1.45	12,754	1,609	116.24	1.92	12,754	7,211
	1,876	15,403	1,451	4,813	9.84	11.32	43,223	8,864	1.46	12,445	1,519	115.29	1.46	12,445	1,519	115.29	1.89	12,445	6,978
	1,883	15,553	1,456	4,910	10.03	10.85	45,115	8,850	1.47	12,387	1,713	123.85	1.45	12,387	1,713	123.85	1.94	12,387	7,158
29年度	1,804	15,450	1,447	4,910	10.03	10.85	45,115	8,634	1.45	12,478	1,700	122.83	1.44	12,478	1,700	122.83	1.89	12,478	7,309
	1,890	15,559	1,461	5,069	10.65	10.65	44,684	8,669	1.45	12,982	1,613	121.50	1.46	12,982	1,613	121.50	1.83	12,982	7,240
	1,779	14,601	1,373	4,643	10.44	10.22	43,532	8,221	1.46	12,362	1,544	113.60	1.47	12,362	1,544	113.60	1.87	12,362	7,258
29年度	1,934	15,857	1,501	5,121	10.54	11.15	43,574	8,933	1.47	12,677	1,581	114.81	1.45	12,677	1,581	114.81	1.89	12,677	7,305
	1,838	15,106	1,421	4,722	10.05	11.05	42,507	8,683	1.45	12,716	1,498	114.02	1.44	12,716	1,498	114.02	1.85	12,716	7,087
	1,865	15,487	1,437	4,530	9.66	11.04	42,493	9,164	1.44	12,715	1,590	120.42	1.41	12,715	1,590	120.42	1.82	12,715	7,252
29年度	1,998	16,272	1,526	5,303	9.85	11.16	48,281	9,300	1.41	12,906	1,469	113.17	1.40	12,906	1,469	113.17	1.81	12,906	7,161
	1,842	15,357	1,425	4,662	9.75	10.66	44,888	8,948	1.40	13,044	1,553	114.59	1.40	13,044	1,553	114.59	1.83	13,044	7,412
	2,051	17,041	1,586	5,120	10.54	10.86	44,702	9,944	1.45	12,980	1,775	126.37	1.45	12,980	1,775	126.37	1.88	12,980	7,353
30年度	1,773	14,728	1,362	4,891	9.21	10.89	43,790	8,575	1.43	12,703	1,579	116.04	1.43	12,703	1,579	116.04	1.84	12,703	7,375

(注1) 職務外の事由による疾病、負傷に関して保険給付が行われた医療費(下給後の療養補償を除く)を対象としている。
(注2) 医療費総額及び医療給付費総額は社会保険診療報酬支払基金審査分(入院、入院外、歯科、調剤、食事療養、訪問看護に係るもの)である。
(注3) 入院外の医療費には、調剤分を含む。

第1表 加入者数等の状況・標準報酬等級別・標準賞与額引被保険者数の状況

月別	船舶所有者数			被保険者数						被扶養者数				高年齢受給者 (一定以上所得者) (再掲)			扶養率								
	船舶(ト)			汽船等	汽船(イ)	汽船(ロ)	汽船(ハ)	汽船(ニ)	汽船(ホ)	汽船(ヘ)	汽船(ヘ)	汽船(ヘ)	汽船(ヘ)	汽船(ヘ)	汽船(ヘ)	汽船(ヘ)		汽船(ヘ)	汽船(ヘ)						
	汽船等	汽船(イ)	汽船(ロ)																	汽船(イ)	汽船(ロ)	汽船(ハ)	汽船(ニ)	汽船(ホ)	汽船(ヘ)
				汽船等	汽船(イ)	汽船(ロ)	汽船(イ)	汽船(ロ)	汽船(ハ)	汽船(ニ)	汽船(ホ)	汽船(ヘ)	汽船(ヘ)	汽船(ヘ)	汽船(ヘ)	汽船(ヘ)		汽船(ヘ)	汽船(ヘ)						
平成29年 4月	5,626	3,407	147	2,079	58,785	1,108	846	475	56,070	39,940	1,628	14,502	2,715	63,564	17,906	45,658	8,530	4,362	4,168	1,357	186	1,171	118	117	1,090
5月	5,629	3,407	147	2,082	58,973	1,125	860	476	56,208	39,979	1,634	14,595	2,765	63,289	17,770	45,519	8,658	4,420	4,238	1,378	186	1,171	126	125	1,082
6月	5,631	3,407	147	2,084	58,702	1,148	877	482	55,717	39,985	1,636	14,096	2,985	62,871	17,650	45,221	8,730	4,466	4,264	1,378	192	1,186	128	127	1,080
7月	5,633	3,408	147	2,085	58,491	1,177	870	489	55,493	39,937	1,637	13,919	2,998	62,649	17,583	45,066	8,782	4,480	4,302	1,383	191	1,192	127	126	1,080
8月	5,634	3,408	147	2,086	59,005	1,210	900	506	56,464	39,788	1,625	15,051	2,541	62,954	17,681	45,273	8,959	4,580	4,379	1,392	186	1,206	129	128	1,076
9月	5,631	3,411	146	2,081	59,225	1,206	939	518	57,062	39,723	1,626	15,713	2,163	63,149	17,779	45,370	9,145	4,677	4,468	1,422	188	1,234	135	134	1,076
10月	5,637	3,418	146	2,080	59,331	1,220	984	523	57,185	39,908	1,625	15,657	2,146	63,156	17,797	45,359	9,260	4,725	4,535	1,433	189	1,244	145	144	1,074
11月	5,641	3,422	146	2,080	59,082	1,228	1,015	534	56,690	39,840	1,632	15,218	2,392	63,119	17,847	45,272	9,397	4,795	4,602	1,438	190	1,248	159	158	1,078
12月	5,628	3,415	145	2,075	58,333	1,220	1,002	527	55,258	39,766	1,622	13,870	3,075	62,626	17,709	44,917	9,449	4,801	4,648	1,429	186	1,243	169	168	1,083
平成30年 1月	5,619	3,414	145	2,067	58,167	1,230	1,011	531	54,816	39,642	1,623	13,551	3,351	62,725	17,747	44,978	9,587	4,869	4,718	1,430	193	1,237	168	167	1,088
2月	5,613	3,413	146	2,061	58,006	1,267	1,051	540	54,950	39,607	1,634	13,709	3,056	62,462	17,694	44,768	9,655	4,908	4,747	1,455	194	1,261	175	174	1,087
3月	5,608	3,407	145	2,063	58,291	1,299	1,082	554	55,364	39,645	1,621	14,098	2,927	62,637	17,769	44,868	9,815	4,990	4,825	1,438	189	1,249	179	178	1,085
4月	5,614	3,413	147	2,061	59,010	1,298	1,068	552	56,460	40,409	1,646	14,405	2,550	61,896	17,484	44,412	8,377	4,242	4,135	1,447	194	1,253	177	176	1,059

(注1)船舶の種類(汽船等)とは、漁船以外の船舶(汽船及び機帆船)をいう。

「漁船(イ)」とは昭和60年改正前の船員保険法第30条第1項第2号イ、ロ、ハのいずれかに該当する漁船(母船式漁業に従事する漁船に作業員として乗組む場合を除く。)をいう。つまり、直接漁業に従事しない漁船をいう。

「漁船(ロ)」とは昭和60年改正前の船員保険法第30条第1項第2号イ、ロ、ハのいずれにも該当しない漁船(母船式漁業に従事する漁船に作業員として乗組む場合を含む。)をいう。つまり、直接漁業に従事する漁船をいう。

(注2)「船舶所有者数」欄において、同一船舶所有者で二以上の異なる種類の船舶を有する者は、それぞれ該当する船舶種類欄に含め、「総数」欄には1として計上しているため、船舶種類別の内訳を合計したものは総数と一致しない。

第1表(続) 加入者数等の状況・標準報酬等級別・標準賞与額別被保険者数の状況

月別	標準報酬月額額の平均															賞与												支給						標準						状況						
	船員保険合計			強			制			額			月			額			の			平			均			状			況															
	平均			汽船等			漁船(イ)			漁船(ロ)			汽船等			漁船(イ)			漁船(ロ)			汽船等			漁船(イ)			漁船(ロ)			汽船等			漁船(イ)			漁船(ロ)									
	円			円			円			円			円			円			円			円			円			円			円			円			円									
平成29年4月	410,834	414,761	421,210	373,184	401,666	329,737	89	76	5	8	1,621	1,377	82	162	281,262	229,218	201,951	763,778	8,131	7,903	10,172	8,532	7,756	410,834	414,761	421,210	373,184	401,666	329,737	89	76	5	8	1,621	1,377	82	162	281,262	229,218	201,951	763,778	8,131	7,903	10,172	8,532	7,756
5月	412,604	416,628	423,459	376,738	402,383	330,789	72	49	5	19	1,260	865	80	315	393,313	297,331	225,438	699,521	8,817	6,433	11,037	15,098	8,403	412,604	416,628	423,459	376,738	402,383	330,789	72	49	5	19	1,260	865	80	315	393,313	297,331	225,438	699,521	8,817	6,433	11,037	15,098	8,403
6月	412,158	416,425	425,042	377,334	396,520	332,508	197	173	10	16	3,095	2,707	207	181	644,661	629,925	262,773	1,301,796	35,810	42,646	33,248	16,716	33,989	412,158	416,425	425,042	377,334	396,520	332,508	197	173	10	16	3,095	2,707	207	181	644,661	629,925	262,773	1,301,796	35,810	42,646	33,248	16,716	33,989
7月	409,529	413,740	425,141	377,219	385,322	331,584	934	882	43	17	16,733	15,698	887	148	565,975	561,992	617,319	680,662	170,660	220,902	334,491	7,237	161,913	409,529	413,740	425,141	377,219	385,322	331,584	934	882	43	17	16,733	15,698	887	148	565,975	561,992	617,319	680,662	170,660	220,902	334,491	7,237	161,913
8月	415,542	419,656	425,361	377,924	409,079	324,130	735	685	17	38	7,472	6,563	259	650	400,214	384,847	371,046	566,994	52,961	63,480	59,139	24,486	50,680	415,542	419,656	425,361	377,924	409,079	324,130	735	685	17	38	7,472	6,563	259	650	400,214	384,847	371,046	566,994	52,961	63,480	59,139	24,486	50,680
9月	425,357	429,262	426,285	378,681	442,023	322,333	171	143	6	24	1,405	1,124	107	174	468,867	386,310	738,232	836,506	11,545	10,931	48,581	9,263	11,123	425,357	429,262	426,285	378,681	442,023	322,333	171	143	6	24	1,405	1,124	107	174	468,867	386,310	738,232	836,506	11,545	10,931	48,581	9,263	11,123
10月	426,423	430,297	426,254	377,844	446,043	323,202	80	67	4	9	786	639	17	130	271,710	265,372	572,000	263,592	3,735	4,250	5,984	2,189	3,600	426,423	430,297	426,254	377,844	446,043	323,202	80	67	4	9	786	639	17	130	271,710	265,372	572,000	263,592	3,735	4,250	5,984	2,189	3,600
11月	425,950	430,074	426,262	381,382	445,274	328,214	45	37	2	6	370	276	31	63	265,146	245,681	290,000	338,190	1,731	1,702	5,509	1,400	1,660	425,950	430,074	426,262	381,382	445,274	328,214	45	37	2	6	370	276	31	63	265,146	245,681	290,000	338,190	1,731	1,702	5,509	1,400	1,660
12月	419,199	423,952	426,257	380,697	422,399	333,789	1,336	1,268	51	31	23,567	22,117	1,016	434	581,479	577,322	636,374	664,816	247,995	321,094	398,617	20,802	234,922	419,199	423,952	426,257	380,697	422,399	333,789	1,336	1,268	51	31	23,567	22,117	1,016	434	581,479	577,322	636,374	664,816	247,995	321,094	398,617	20,802	234,922
平成30年1月	418,710	424,054	426,318	379,417	422,776	331,299	615	538	25	57	6,233	5,409	359	465	390,792	379,411	324,579	574,295	44,436	51,769	71,795	19,707	41,876	418,710	424,054	426,318	379,417	422,776	331,299	615	538	25	57	6,233	5,409	359	465	390,792	379,411	324,579	574,295	44,436	51,769	71,795	19,707	41,876
2月	418,564	423,473	426,268	379,813	420,598	330,307	104	81	5	20	674	558	15	101	433,246	288,090	383,400	1,242,604	5,314	4,059	3,520	9,155	5,034	418,564	423,473	426,268	379,813	420,598	330,307	104	81	5	20	674	558	15	101	433,246	288,090	383,400	1,242,604	5,314	4,059	3,520	9,155	5,034
3月	416,647	421,271	425,721	379,535	413,553	329,198	76	59	5	13	1,015	806	86	123	372,450	249,563	311,965	1,220,000	6,828	5,074	16,551	10,644	6,485	416,647	421,271	425,721	379,535	413,553	329,198	76	59	5	13	1,015	806	86	123	372,450	249,563	311,965	1,220,000	6,828	5,074	16,551	10,644	6,485
4月	416,911	420,367	424,288	369,953	415,127	340,395	106	89	6	12	2,160	1,740	90	330	292,866	216,214	191,822	724,588	11,204	9,310	10,488	16,599	10,720	416,911	420,367	424,288	369,953	415,127	340,395	106	89	6	12	2,160	1,740	90	330	292,866	216,214	191,822	724,588	11,204	9,310	10,488	16,599	10,720

第1表(続) 加入者数等の状況・標準報酬等級別・標準賞与額別被保険者数の状況

月別	介護保険被保険者2号被保険者(再掲)										
	被保険者数		標準報酬月額		平均		疾病任意継続適用		疾病任意継続適用		
	汽船等	漁船(イ)	汽船等	漁船(イ)	汽船等	漁船(イ)	汽船等	漁船(イ)	汽船等	漁船(イ)	
	総数	漁船(イ)	被扶養者数	漁船(イ)	平均	漁船(イ)	平均	漁船(イ)	平均	漁船(イ)	
平成29年 4月	29,530	21,406	831	7,293	1,423	18,248	465,051	471,556	425,795	450,430	356,403
5月	29,595	21,450	833	7,312	1,428	18,227	466,714	473,051	429,263	452,390	357,517
6月	29,350	21,438	831	7,081	1,532	18,097	466,425	474,233	428,662	447,215	357,604
7月	29,242	21,423	830	6,989	1,531	18,018	463,341	474,144	428,622	434,352	356,954
8月	29,635	21,312	820	7,503	1,270	18,071	469,727	474,795	429,707	459,705	353,384
9月	29,910	21,314	818	7,778	1,044	17,976	480,398	475,358	429,775	499,534	356,939
10月	29,832	21,299	815	7,718	1,031	17,910	482,291	475,871	429,983	505,531	358,892
11月	29,569	21,263	820	7,486	1,164	17,821	482,407	475,817	435,390	506,274	359,522
12月	28,929	21,246	822	6,861	1,504	17,680	475,907	475,813	434,253	481,188	358,491
平成30年 1月	28,626	21,170	814	6,642	1,653	17,636	475,888	475,797	433,963	481,319	354,121
2月	28,668	21,131	823	6,714	1,495	17,516	474,748	475,566	432,753	477,320	355,991
3月	28,745	21,116	817	6,812	1,408	17,508	472,647	475,394	431,929	469,012	356,925
4月	28,887	21,129	803	6,955	1,202	17,383	472,754	475,912	425,178	468,654	372,413

第1表 (続) 加入者数等の状況・標準報酬等級別、標準賞与額別被保険者数の状況

標準報酬月額	標準報酬月額別被保険者数 (男女別)					
	総数	割合	男子	割合	女子	割合
万円	人	%	人	%	人	%
総計	59,010	100.00	57,996	100.00	1,014	100.00
5.8	329	0.56	329	0.57	0	0.00
6.8	59	0.10	59	0.10	0	0.00
7.8	83	0.14	80	0.14	3	0.30
8.8	98	0.17	95	0.16	3	0.30
9.8	385	0.65	369	0.64	16	1.58
小計	954	1.62	932	1.61	22	2.17
10.4	117	0.20	117	0.20	0	0.00
11.0	139	0.24	138	0.24	1	0.10
11.8	425	0.72	419	0.72	6	0.59
12.6	282	0.48	279	0.48	3	0.30
13.4	320	0.54	318	0.55	2	0.20
小計	1,283	2.17	1,271	2.19	12	1.18
14.2	408	0.69	405	0.70	3	0.30
15.0	1,100	1.86	1,086	1.87	14	1.38
16.0	224	0.38	213	0.37	11	1.08
17.0	428	0.73	413	0.71	15	1.48
18.0	815	1.38	757	1.31	58	5.72
小計	2,975	5.04	2,874	4.96	101	9.96
19.0	571	0.97	538	0.93	33	3.25
20.0	1,631	2.76	1,555	2.68	76	7.50
22.0	1,197	2.03	1,127	1.94	70	6.90
24.0	1,915	3.25	1,815	3.13	100	9.86
26.0	2,543	4.31	2,429	4.19	114	11.24
小計	7,857	13.31	7,464	12.87	393	38.76
28.0	2,196	3.72	2,098	3.62	98	9.66
30.0	3,530	5.98	3,451	5.95	79	7.79
32.0	2,489	4.22	2,435	4.20	54	5.33
34.0	2,420	4.10	2,378	4.10	42	4.14
36.0	2,785	4.72	2,745	4.73	40	3.94
小計	13,420	22.74	13,107	22.60	313	30.87
38.0	3,383	5.73	3,350	5.78	33	3.25
41.0	4,279	7.25	4,239	7.31	40	3.94
44.0	4,762	8.07	4,743	8.18	19	1.87
47.0	3,208	5.44	3,194	5.51	14	1.38
50.0	3,150	5.34	3,126	5.39	24	2.37
小計	18,782	31.83	18,652	32.16	130	12.82
53.0	2,373	4.02	2,370	4.09	3	0.30
56.0	1,944	3.29	1,936	3.34	8	0.79
59.0	1,757	2.98	1,751	3.02	6	0.59
62.0	1,348	2.28	1,342	2.31	6	0.59
65.0	1,031	1.75	1,028	1.77	3	0.30
小計	8,453	14.32	8,427	14.53	26	2.56
68.0	850	1.44	848	1.46	2	0.20
71.0	797	1.35	794	1.37	3	0.30
75.0	652	1.10	651	1.12	1	0.10
79.0	548	0.93	541	0.93	7	0.69
83.0	383	0.65	383	0.66	0	0.00
小計	3,230	5.47	3,217	5.55	13	1.28
88.0	308	0.52	308	0.53	0	0.00
93.0	230	0.39	228	0.39	2	0.20
98.0	267	0.45	267	0.46	0	0.00
103.0	168	0.28	168	0.29	0	0.00
109.0	241	0.41	240	0.41	1	0.10
小計	1,214	2.06	1,211	2.09	3	0.30
115.0	134	0.23	134	0.23	0	0.00
121.0	100	0.17	99	0.17	1	0.10
127.0	91	0.15	91	0.16	0	0.00
133.0	83	0.14	83	0.14	0	0.00
139.0	434	0.74	434	0.75	0	0.00
小計	842	1.43	841	1.45	1	0.10

第1表 (続) 加入者数等の状況・標準報酬等級別、標準賞与額別被保険者数の状況

標準報酬月額	標準報酬月額別被保険者数 (船舶種別)									
	強 制 適 用								疾病任意継続適用	
	総 数	割合	汽 船 等	割合	漁 船 (い)	割合	漁 船 (ろ)	割合	総 数	割合
万円	人	%	人	%	人	%	人	%	人	%
総 計	56,460	100.00	40,409	100.00	1,646	100.00	14,405	100.00	2,550	53.25
5.8	305	0.54	124	0.31	16	0.97	165	1.15	24	0.94
6.8	41	0.07	19	0.05	0	0.00	22	0.15	18	0.71
7.8	73	0.13	35	0.09	0	0.00	38	0.26	10	0.39
8.8	82	0.15	48	0.12	3	0.18	31	0.22	16	0.63
9.8	338	0.60	216	0.53	3	0.18	119	0.83	47	1.84
小 計	839	1.49	442	1.09	22	1.34	375	2.60	115	4.51
10.4	94	0.17	63	0.16	2	0.12	29	0.20	23	0.90
11.0	130	0.23	34	0.08	3	0.18	93	0.65	9	0.35
11.8	410	0.73	50	0.12	0	0.00	360	2.50	15	0.59
12.6	271	0.48	27	0.07	3	0.18	241	1.67	11	0.43
13.4	305	0.54	28	0.07	2	0.12	275	1.91	15	0.59
小 計	1,210	2.14	202	0.50	10	0.61	998	6.93	73	2.86
14.2	398	0.70	40	0.10	1	0.06	357	2.48	10	0.39
15.0	1,049	1.86	250	0.62	14	0.85	785	5.45	51	2.00
16.0	202	0.36	69	0.17	6	0.36	127	0.88	22	0.86
17.0	381	0.67	212	0.52	10	0.61	159	1.10	47	1.84
18.0	765	1.35	471	1.17	21	1.28	273	1.90	50	1.96
小 計	2,795	4.95	1,042	2.58	52	3.16	1,701	11.81	180	7.06
19.0	536	0.95	229	0.57	13	0.79	294	2.04	35	1.37
20.0	1,540	2.73	819	2.03	35	2.13	686	4.76	91	3.57
22.0	1,141	2.02	645	1.60	71	4.31	425	2.95	56	2.20
24.0	1,819	3.22	1,243	3.08	88	5.35	488	3.39	96	3.76
26.0	2,459	4.36	1,660	4.11	118	7.17	681	4.73	84	3.29
小 計	7,495	13.27	4,596	11.37	325	19.74	2,574	17.87	362	14.20
28.0	2,107	3.73	1,642	4.06	108	6.56	357	2.48	89	3.49
30.0	3,403	6.03	2,644	6.54	105	6.38	654	4.54	127	4.98
32.0	2,412	4.27	1,841	4.56	119	7.23	452	3.14	77	3.02
34.0	2,359	4.18	1,943	4.81	81	4.92	335	2.33	61	2.39
36.0	2,697	4.78	2,252	5.57	85	5.16	360	2.50	88	3.45
小 計	12,978	22.99	10,322	25.54	498	30.26	2,158	14.98	442	17.33
38.0	3,303	5.85	2,747	6.80	107	6.50	449	3.12	80	3.14
41.0	4,173	7.39	3,312	8.20	148	8.99	713	4.95	106	4.16
44.0	3,570	6.32	2,942	7.28	128	7.78	500	3.47		
47.0	3,208	5.68	2,644	6.54	80	4.86	484	3.36		
50.0	3,150	5.58	2,526	6.25	77	4.68	547	3.80		
小 計	17,404	30.83	14,171	35.07	540	32.81	2,693	18.69	186	7.29
53.0	2,373	4.20	1,936	4.79	57	3.46	380	2.64		
56.0	1,944	3.44	1,602	3.96	27	1.64	315	2.19		
59.0	1,757	3.11	1,356	3.36	28	1.70	373	2.59		
62.0	1,348	2.39	1,074	2.66	21	1.28	253	1.76		
65.0	1,031	1.83	789	1.95	12	0.73	230	1.60		
小 計	8,453	14.97	6,757	16.72	145	8.81	1,551	10.77		
68.0	850	1.51	577	1.43	12	0.73	261	1.81		
71.0	797	1.41	517	1.28	10	0.61	270	1.87		
75.0	652	1.15	426	1.05	4	0.24	222	1.54		
79.0	548	0.97	322	0.80	6	0.36	220	1.53		
83.0	383	0.68	198	0.49	3	0.18	182	1.26		
小 計	3,230	5.72	2,040	5.05	35	2.13	1,155	8.02		
88.0	308	0.55	127	0.31	5	0.30	176	1.22		
93.0	230	0.41	87	0.22	1	0.06	142	0.99		
98.0	267	0.47	138	0.34	6	0.36	123	0.85		
103.0	168	0.30	75	0.19	0	0.00	93	0.65		
109.0	241	0.43	85	0.21	0	0.00	156	1.08		
小 計	1,214	2.15	512	1.27	12	0.73	690	4.79		
115.0	134	0.24	61	0.15	0	0.00	73	0.51		
121.0	100	0.18	53	0.13	0	0.00	47	0.33		
127.0	91	0.16	51	0.13	1	0.06	39	0.27		
133.0	83	0.15	55	0.14	0	0.00	28	0.19		
139.0	434	0.77	105	0.26	6	0.36	323	2.24		
小 計	842	1.49	325	0.80	7	0.43	510	3.54		

第2表 (続) 保険給付決定状況 (疾病給付)

月別	その他の現金給付費										世帯合算高額療養費									
	負担額の減分		合計		傷病手当金		手当金		葬料		出産育児一時金		出産手当金		一般分		多数該当負担軽減分		高額介護合算療養費	
	件数	給付費 千円	件数	給付費 千円	件数	日数	給付費 千円	件数	日数	給付費 千円	件数	日数	給付費 千円	件数	日数	給付費 千円	件数	日数	給付費 千円	件数
平成29年4月	52	2,347	665	225,480	556	19,999	168,811	21	15,944	86	36,066	2	432	3,879	109	3,452	21	908	0	0
5月	41	1,313	821	192,206	527	16,792	146,844	17	13,054	77	32,308	0	0	0	132	3,381	36	1,487	0	0
6月	42	1,914	692	230,470	591	20,773	181,522	23	16,187	78	32,760	0	0	0	105	2,179	19	940	0	0
7月	25	924	829	207,765	535	19,057	164,419	17	11,006	77	32,340	0	0	0	109	2,677	36	2,515	0	0
8月	36	1,186	653	215,661	553	20,484	166,894	20	14,252	79	33,148	1	205	1,367	156	4,051	34	1,674	0	0
9月	37	675	827	206,386	512	18,527	152,027	19	14,244	94	39,480	2	120	635	100	2,368	26	1,505	0	0
10月	69	3,306	598	191,824	476	16,564	133,941	20	13,470	101	42,420	1	236	1,993	100	2,566	23	1,287	0	0
11月	56	2,370	677	214,012	557	19,279	158,824	24	15,396	94	39,464	2	92	528	93	2,292	27	1,108	0	0
12月	49	2,081	597	198,059	485	17,495	141,800	27	19,472	84	35,280	1	211	1,607	90	3,209	26	1,313	0	0
平成30年1月	33	1,632	653	209,848	544	19,689	157,431	17	13,818	91	38,220	1	61	379	108	3,528	26	1,592	0	0
2月	42	2,794	587	198,044	480	17,644	151,142	15	9,292	-90	36,944	2	86	666	111	2,628	37	2,174	0	0
3月	53	2,071	699	214,213	602	21,095	168,235	24	15,478	72	30,208	1	28	293	131	3,438	30	1,326	0	0
4月	41	1,634	660	203,339	561	18,183	156,178	20	14,427	76	31,920	3	148	814	134	3,088	27	1,551	0	0

第3表 診療費率

被保険者分	受診率 (1000人当たり件数)				診療1件当たり日数				診療1件当たりの医療費				診療1日当たりの医療費				1人当たり医療費			
	合計	入院	入院外	歯科	平均	入院	入院外	歯科	平均	入院	入院外(調剤を含む)	歯科	平均	入院	入院外(調剤を含む)	歯科	合計	入院	入院外(調剤を含む)	歯科
	円	円	円	円	円	円	円	円	円	円	円	円	円	円	円	円	円	円	円	円
21年度	5384.11	87.77	4163.02	1133.32	1.83	11.99	1.47	2.36	23,893	394,449	17,925	17,117	13,091	32,904	12,223	7,265	128,642	34,621	74,622	19,399
22年度	5360.69	88.70	4151.55	1120.45	1.80	11.65	1.45	2.31	24,388	403,303	18,254	17,124	13,549	34,605	12,580	7,404	130,738	35,771	75,780	19,187
23年度	5407.28	87.92	4186.66	1132.70	1.79	11.90	1.45	2.26	25,544	450,186	18,969	16,889	14,301	37,842	13,122	7,472	138,125	39,580	79,415	19,131
24年度	5457.37	89.44	4215.01	1152.92	1.75	11.31	1.42	2.21	25,303	442,765	18,759	16,843	14,468	39,138	13,224	7,605	138,087	39,599	79,069	19,418
25年度	5462.34	87.44	4223.71	1151.18	1.71	10.88	1.39	2.18	25,525	445,376	19,247	16,667	14,915	40,921	13,819	7,634	139,427	38,944	81,296	19,187
26年度	5502.63	88.73	4242.70	1171.21	1.70	10.91	1.38	2.14	25,818	456,686	19,334	16,659	15,214	41,849	14,002	7,770	142,066	40,521	82,034	19,511
27年度	5557.00	94.60	4284.81	1177.59	1.69	10.78	1.38	2.10	26,896	446,571	20,534	16,333	15,917	41,431	14,917	7,780	149,463	42,246	87,983	19,234
28年度	5601.10	94.15	4313.08	1193.88	1.67	10.81	1.36	2.08	27,533	499,616	20,325	16,346	16,479	46,197	14,969	7,856	154,217	47,040	87,662	19,515
29年度	5618.71	95.61	4315.47	1207.64	1.65	10.50	1.36	2.02	28,077	498,964	21,035	15,963	16,966	47,524	15,501	7,905	157,757	47,706	90,774	19,277
平成29年	460.50	7.45	352.03	101.02	1.66	10.45	1.36	2.08	27,704	492,117	21,113	16,411	16,649	47,093	15,544	7,885	12,758	3,668	7,433	1,658
5月	464.01	7.79	357.09	99.13	1.66	11.10	1.36	2.00	27,883	498,209	21,138	15,241	16,778	44,865	15,508	7,633	12,938	3,879	7,548	1,511
6月	465.90	8.01	355.14	102.75	1.69	10.40	1.37	2.10	27,704	465,599	21,081	16,468	16,424	44,788	15,365	7,856	12,907	3,728	7,487	1,692
7月	463.25	7.74	352.98	102.53	1.67	10.18	1.37	2.08	27,087	458,462	20,655	16,673	16,197	45,045	15,116	8,002	12,548	3,548	7,291	1,709
8月	466.26	8.49	359.93	97.84	1.66	10.37	1.36	2.00	28,880	487,582	21,570	15,948	17,395	47,040	15,819	7,990	13,466	4,142	7,764	1,560
9月	436.95	7.69	333.17	96.09	1.65	10.00	1.35	2.00	27,789	485,041	20,640	15,981	16,872	48,526	15,263	7,987	12,142	3,730	6,877	1,536
10月	454.01	7.67	349.11	97.24	1.67	11.21	1.37	2.00	28,613	516,712	21,490	15,698	17,143	46,105	15,719	7,845	12,990	3,962	7,502	1,526
11月	444.74	7.78	341.98	94.98	1.63	10.35	1.34	1.98	27,535	458,785	21,129	15,277	16,871	44,320	15,802	7,717	12,246	3,569	7,226	1,451
12月	477.80	7.70	368.15	101.95	1.63	10.82	1.34	1.96	27,651	518,328	20,779	15,404	16,985	47,894	15,474	7,847	13,212	3,991	7,650	1,571
平成30年	507.68	7.83	397.29	102.55	1.61	10.41	1.34	1.98	27,680	562,072	20,193	15,860	17,173	54,005	15,020	8,026	14,053	4,404	8,022	1,626
1月	465.51	8.58	354.99	101.94	1.63	9.84	1.33	1.98	28,594	508,571	20,630	15,946	17,506	51,665	15,462	8,035	13,311	4,362	7,323	1,626
2月	513.78	8.91	394.97	109.91	1.69	10.89	1.38	2.06	29,667	533,333	21,966	16,531	17,537	48,982	15,907	8,011	15,242	4,750	8,676	1,817
3月	466.98	7.36	357.31	102.31	1.65	10.92	1.35	2.00	27,032	483,361	20,684	16,360	16,420	44,283	15,282	8,174	12,623	3,559	7,390	1,674
対前年度同月比	%	%	%	%	%	%	%	%	%	%	%	%	%	%	%	%	%	%	%	%
21年度	△ 0.4	△ 0.3	△ 0.3	△ 1.1	△ 0.8	△ 2.8	△ 1.0	△ 1.2	2.9	3.4	4.2	△ 3.6	3.8	3.3	5.2	△ 2.4	4.6	5.9	5.8	△ 2.0
22年度	△ 0.4	△ 0.9	△ 0.8	△ 1.1	△ 0.8	△ 2.1	△ 1.1	△ 1.8	4.7	2.2	1.8	0.0	3.5	5.2	2.9	1.9	1.6	3.3	1.6	△ 1.1
23年度	△ 0.9	△ 1.7	0.7	1.8	△ 2.1	△ 4.9	△ 1.9	△ 2.0	△ 0.9	△ 1.6	△ 1.1	△ 0.3	1.2	3.4	0.8	1.8	0.0	0.0	△ 0.4	1.5
24年度	0.1	△ 2.2	0.2	△ 0.2	△ 2.1	△ 3.8	△ 1.8	△ 1.4	0.9	0.6	2.6	1.0	3.1	4.6	4.5	0.4	1.0	△ 1.7	2.8	△ 1.2
25年度	0.7	1.5	0.4	1.7	△ 0.8	0.3	△ 0.9	△ 1.8	1.1	2.5	0.5	0.0	2.0	2.3	1.3	1.8	1.9	4.0	0.9	1.7
26年度	1.0	6.6	1.0	0.5	△ 0.4	△ 1.2	△ 0.3	△ 2.1	4.2	△ 2.2	6.2	△ 2.0	4.6	△ 1.0	6.5	0.1	5.2	4.3	7.3	△ 1.4
27年度	0.8	△ 0.5	0.7	1.4	△ 1.1	0.3	△ 1.4	△ 0.9	2.4	11.9	△ 1.0	0.1	3.5	11.5	0.4	1.0	3.2	11.3	△ 0.4	1.5
28年度	0.3	1.5	0.1	1.2	△ 1.0	△ 2.9	△ 0.1	△ 2.9	2.0	△ 0.1	3.5	△ 2.3	3.0	2.9	3.5	0.6	2.3	1.4	3.6	△ 1.2
29年度	△ 4.1	0.9	△ 4.6	△ 2.5	△ 1.3	△ 0.1	△ 1.8	△ 2.5	6.1	8.3	5.1	△ 3.3	7.5	8.4	7.0	△ 0.8	1.8	9.3	0.2	△ 5.6
平成29年	△ 4.1	0.9	△ 4.6	△ 2.5	△ 1.3	△ 0.1	△ 1.8	△ 2.5	6.1	8.3	5.1	△ 3.3	7.5	8.4	7.0	△ 0.8	1.8	9.3	0.2	△ 5.6
5月	0.6	△ 3.9	0.7	0.8	△ 1.0	△ 0.8	0.2	△ 2.5	0.0	△ 1.9	4.4	△ 4.0	1.0	△ 1.1	4.1	△ 1.6	0.6	△ 5.7	5.1	△ 3.3
6月	0.7	△ 4.9	1.1	△ 0.2	△ 1.4	△ 4.2	0.0	△ 0.9	△ 1.4	△ 6.1	3.9	0.1	0.0	△ 2.0	3.9	1.0	△ 0.7	△ 10.7	5.0	△ 0.1
7月	1.0	△ 4.6	△ 0.2	6.0	△ 0.6	△ 0.1	△ 0.5	△ 0.6	0.3	1.9	1.4	0.2	0.3	2.0	2.0	0.8	△ 0.7	△ 2.7	1.2	6.2
8月	△ 1.3	7.6	△ 1.5	△ 1.3	△ 0.2	△ 2.1	0.0	△ 2.8	5.0	2.5	3.7	△ 3.7	5.2	4.8	3.8	△ 0.9	3.6	10.3	2.1	△ 5.0
9月	0.2	△ 2.5	△ 0.7	4.0	△ 1.4	0.4	△ 1.1	△ 3.2	1.3	5.5	1.5	△ 2.0	2.8	5.1	2.6	1.2	1.6	2.9	0.8	1.9
10月	3.1	13.3	2.7	4.0	0.8	1.7	0.6	△ 2.5	7.1	2.1	6.5	△ 0.5	6.2	0.4	5.9	2.1	10.5	15.6	9.4	3.5
11月	△ 2.8	2.2	△ 3.2	△ 1.7	△ 1.2	△ 7.1	0.3	△ 4.3	△ 0.3	△ 13.1	5.8	△ 5.3	0.9	△ 6.4	5.5	△ 1.1	△ 3.1	△ 11.2	2.4	△ 6.9
12月	△ 0.7	1.3	△ 0.8	△ 0.2	△ 1.6	△ 9.2	0.4	△ 3.7	0.9	△ 3.8	3.6	△ 4.1	2.5	5.9	3.2	△ 0.4	0.2	△ 2.6	2.8	△ 4.3
平成30年	4.8	△ 3.8	5.4	3.1	△ 1.4	△ 2.5	1.5	△ 4.5	△ 2.0	4.1	△ 1.2	△ 1.1	△ 0.7	6.8	△ 2.6	3.6	2.7	0.2	4.2	2.0
1月	0.9	6.9	0.7	1.3	△ 1.9	△ 10.2	△ 0.4	△ 3.9	4.1	2.3	3.2	△ 2.0	6.1	13.9	3.6	1.9	5.0	9.4	3.9	△ 0.8
2月	1.4	8.2	1.3	1.2	△ 0.4	0.1	△ 0.1	△ 4.0	3.5	△ 1.7	4.2	△ 2.5	3.9	△ 1.7	4.1	1.5	4.9	6.4	5.6	△ 1.4
3月	1.4	△ 1.2	1.5	1.3	△ 1.1	4.5	△ 0.4	△ 3.8	△ 2.4	△ 1.8	△ 2.0	△ 0.3	△ 1.4	△ 6.0	△ 1.7	3.7	△ 1.1	△ 3.0	△ 0.6	1.0

(注) 高齢受給者の被保険者分は含まれていない。

第3表 診療費率

被扶養者分	受診率 (1000人当たり件数)				診療1件当たり日数				診療1件当たりの医療費				診療1日当たりの医療費				1人当たり医療費				
	合計	入院	入院外	歯科	平均	入院	入院外	歯科	平均	入院	入院外(調剤を含む)	歯科	合計	入院	入院外(調剤を含む)	歯科	合計	入院	入院外(調剤を含む)	歯科	
	円	円	円	円	円	円	円	円	円	円	円	円	円	円	円	円	円	円	円	円	円
21年度	7628.21	124.93	6208.55	1294.73	1.87	12.43	1.60	2.12	20,826	381,991	15,304	12,453	11,156	30,724	9,558	5,872	158,861	47,723	95,014	16,124	
22年度	7630.19	125.30	6204.53	1300.36	1.86	11.96	1.61	2.08	21,201	393,551	15,510	12,475	11,407	32,895	9,648	5,992	161,767	49,310	96,235	16,221	
23年度	7838.41	130.61	6339.76	1368.04	1.83	11.75	1.59	2.02	21,776	409,085	15,833	12,339	11,887	34,821	9,976	6,109	170,685	53,430	109,376	16,880	
24年度	8002.80	129.86	6476.16	1396.79	1.80	11.80	1.56	1.96	22,002	427,444	15,953	12,352	12,232	36,220	10,211	6,288	176,075	55,506	103,315	17,254	
25年度	8022.19	130.92	6477.94	1413.33	1.77	11.78	1.53	1.93	22,284	436,825	16,163	11,936	12,585	37,082	10,542	6,178	178,763	57,190	104,704	16,869	
26年度	8114.84	129.14	6541.41	1444.28	1.74	11.62	1.51	1.89	22,325	439,004	16,386	11,964	12,822	37,790	10,823	6,340	181,160	56,695	107,186	17,279	
27年度	8330.77	128.98	6721.49	1480.29	1.72	11.13	1.51	1.84	22,236	431,548	16,366	11,933	12,962	38,782	11,052	6,402	185,239	55,662	111,913	17,665	
28年度	8490.13	132.24	6820.16	1537.73	1.70	11.03	1.49	1.80	22,358	453,225	16,372	11,856	13,177	41,090	10,971	6,584	189,824	59,935	111,657	18,232	
29年度	8618.81	131.66	6890.48	1596.67	1.67	10.87	1.48	1.75	22,198	460,993	16,251	11,680	13,268	42,399	10,985	6,674	191,321	60,695	111,978	18,649	
平成29年	674.18	10.47	535.10	128.61	1.68	10.74	1.48	1.79	21,755	423,435	16,269	11,884	12,915	39,437	10,973	6,648	14,667	4,433	8,706	1,528	
5月	725.59	10.91	586.51	128.18	1.69	11.11	1.49	1.79	22,048	478,860	15,856	11,515	13,055	43,108	10,632	6,428	15,998	5,222	9,300	1,476	
6月	731.87	10.64	580.10	141.12	1.71	11.38	1.51	1.82	22,070	486,415	15,996	12,026	12,906	42,744	10,615	6,622	16,153	5,176	9,279	1,697	
7月	714.84	10.93	563.91	140.00	1.68	10.88	1.48	1.75	22,580	492,635	16,136	11,819	13,437	45,288	10,871	6,748	16,141	5,387	9,100	1,655	
8月	692.42	11.85	537.91	142.67	1.67	10.47	1.46	1.72	22,730	453,648	16,252	11,373	13,630	43,344	11,126	6,623	15,739	5,374	8,742	1,623	
9月	687.48	11.77	546.64	129.07	1.69	9.98	1.50	1.77	22,062	413,868	16,041	11,850	13,021	41,473	10,710	6,688	15,167	4,869	8,769	1,530	
10月	717.68	12.20	575.05	130.42	1.72	10.90	1.51	1.80	23,266	457,289	16,522	12,383	13,489	41,959	10,919	6,883	16,697	5,581	9,501	1,615	
11月	708.51	10.90	566.97	130.63	1.69	11.34	1.49	1.75	22,463	471,689	16,318	11,645	13,281	41,598	10,938	6,648	15,915	5,142	9,252	1,521	
12月	738.41	10.67	592.10	135.63	1.66	10.80	1.48	1.70	21,488	429,109	16,422	11,529	12,950	39,727	11,060	6,775	15,867	4,580	9,723	1,564	
平成30年	724.74	10.64	592.78	121.33	1.62	11.46	1.43	1.68	23,039	539,478	16,302	10,661	14,233	47,090	11,401	6,355	16,697	5,740	9,664	1,293	
1月	716.83	9.69	583.55	123.59	1.61	11.02	1.43	1.70	21,397	449,621	16,366	11,562	13,315	40,794	11,434	6,810	15,338	4,359	9,550	1,429	
2月	774.33	10.80	620.31	143.22	1.65	10.54	1.48	1.73	21,544	439,758	16,506	11,818	13,037	41,711	11,157	6,824	16,682	4,751	10,239	1,693	
3月	691.42	9.95	554.02	127.44	1.64	10.43	1.46	1.72	21,671	460,796	16,141	11,410	13,221	44,194	11,040	6,624	14,984	4,587	8,942	1,454	
対前年度同月比	%	%	%	%	%	%	%	%	%	%	%	%	%	%	%	%	%	%	%	%	%
21年度	1.1	△ 3.1	△ 1.1	1.1	△ 2.2	△ 1.4	△ 2.0	△ 1.7	△ 0.1	0.0	2.2	△ 1.2	2.2	1.4	4.3	0.5	1.0	△ 3.1	3.4	△ 0.1	
22年度	0.0	0.3	△ 0.1	0.4	△ 0.4	△ 3.8	0.4	△ 1.8	1.8	3.0	1.4	0.2	2.3	7.1	0.9	2.0	1.8	3.3	1.3	0.6	
23年度	2.7	4.2	2.2	5.2	△ 1.4	△ 1.8	△ 1.3	△ 3.0	2.7	3.9	2.1	△ 1.1	4.2	5.9	4.3	2.0	5.5	8.4	4.3	4.1	
24年度	2.1	△ 0.6	2.2	2.1	△ 1.8	0.5	△ 1.6	△ 2.7	1.0	4.5	0.8	0.1	2.9	4.0	2.4	2.9	3.2	3.9	2.9	2.2	
25年度	0.2	0.8	0.0	1.2	△ 1.6	△ 0.2	△ 1.9	△ 1.7	1.3	2.2	1.3	△ 3.4	2.9	2.4	3.2	△ 1.7	1.5	△ 0.9	1.3	△ 2.2	
26年度	1.2	△ 1.4	1.0	2.2	△ 1.7	△ 1.4	△ 1.3	△ 2.3	0.2	0.5	1.4	0.2	1.9	1.9	2.7	2.6	1.3	△ 0.9	2.4	2.4	
27年度	2.7	△ 0.1	2.8	2.5	△ 1.5	△ 4.2	△ 0.5	△ 2.3	△ 0.4	△ 1.7	1.6	△ 0.3	1.1	2.6	2.1	2.1	2.3	△ 1.8	4.4	2.2	
28年度	1.9	2.5	1.5	3.9	△ 1.1	△ 0.9	△ 0.9	△ 2.3	0.6	5.0	△ 1.7	△ 0.6	1.7	6.0	△ 0.7	1.7	2.5	7.7	△ 0.2	3.2	
29年度	1.5	△ 0.4	1.0	3.8	△ 1.4	△ 1.4	△ 0.9	△ 2.8	△ 0.7	1.7	△ 0.7	△ 1.5	0.7	3.2	0.1	1.4	0.8	1.3	0.3	2.3	
平成30年1~4月	△ 0.8	△ 5.7	△ 1.8	4.5	△ 2.2	△ 2.1	△ 1.6	△ 3.4	△ 7.8	△ 14.7	△ 1.6	△ 2.3	△ 5.7	△ 12.8	△ 0.1	1.2	△ 8.5	△ 19.6	△ 3.5	2.1	
平成29年	△ 0.8	△ 5.7	△ 1.8	4.5	△ 2.2	△ 2.1	△ 1.6	△ 3.4	△ 7.8	△ 14.7	△ 1.6	△ 2.3	△ 5.7	△ 12.8	△ 0.1	1.2	△ 8.5	△ 19.6	△ 3.5	2.1	
5月	5.3	△ 2.0	5.0	7.5	△ 0.5	△ 7.6	1.3	△ 0.1	△ 1.2	9.4	△ 2.7	△ 1.7	△ 0.7	18.4	△ 4.0	△ 1.6	△ 8.5	4.1	7.3	2.1	
6月	2.4	△ 8.0	1.8	5.5	△ 0.7	1.8	0.1	△ 0.3	△ 3.5	1.7	△ 1.4	1.9	△ 2.8	△ 0.1	△ 1.4	2.3	△ 1.2	△ 6.5	0.5	7.5	
7月	0.6	△ 6.9	△ 0.3	5.1	△ 2.4	△ 1.0	△ 1.0	△ 2.2	2.0	11.7	1.1	2.8	4.4	12.9	3.0	5.2	2.6	4.0	0.8	8.1	
8月	0.9	1.9	△ 0.1	4.8	△ 2.5	△ 4.0	△ 2.2	△ 3.5	0.4	5.1	△ 2.1	△ 2.1	3.0	9.4	0.2	1.5	1.3	7.1	△ 2.2	2.6	
9月	2.9	11.7	2.0	6.3	△ 0.9	△ 6.8	△ 1.0	△ 1.6	△ 1.0	△ 3.5	3.0	△ 4.2	△ 0.1	3.6	△ 2.0	△ 2.7	1.9	△ 1.1	△ 1.1	1.8	
10月	0.1	6.9	△ 1.0	4.6	0.5	2.4	△ 0.1	△ 1.9	6.3	9.6	1.9	2.5	5.8	7.0	2.0	4.5	6.5	17.1	0.9	7.3	
11月	△ 1.8	△ 4.4	△ 2.8	3.1	△ 0.6	7.8	△ 0.8	△ 3.7	△ 0.4	2.2	0.6	△ 4.2	0.2	△ 5.1	1.4	△ 0.6	△ 2.1	△ 2.2	△ 2.2	△ 1.3	
12月	△ 0.4	2.5	△ 1.0	2.5	△ 1.7	△ 2.8	△ 1.4	△ 3.9	0.5	△ 2.7	1.2	△ 1.0	2.3	0.1	2.7	3.0	0.1	△ 0.3	0.1	1.4	
1月	2.3	4.8	2.9	△ 0.9	△ 0.6	1.2	△ 0.4	△ 2.8	4.5	15.6	△ 1.1	△ 5.5	5.1	14.2	△ 0.7	△ 2.8	6.9	21.1	1.8	△ 6.3	
2月	3.1	△ 7.7	3.9	0.3	△ 2.5	4.4	△ 1.5	△ 4.6	△ 3.6	△ 3.3	0.7	0.3	△ 1.1	△ 7.3	2.2	5.0	△ 0.6	△ 10.7	4.6	0.6	
3月	1.9	1.6	2.1	1.0	△ 2.5	△ 8.0	△ 0.8	△ 5.7	△ 4.2	△ 3.3	△ 2.4	△ 4.6	△ 1.7	0.3	△ 1.6	1.2	△ 2.4	△ 6.2	△ 0.4	△ 3.6	
4月	2.6	△ 4.9	3.5	△ 0.9	△ 2.7	△ 2.9	△ 1.4	△ 3.6	△ 0.4	8.8	△ 0.8	△ 4.0	2.4	12.1	0.6	△ 0.4	2.2	3.5	2.7	△ 4.9	

(注) 高齢受給者の被扶養者分は含まれていない。

第3表 診療費諸率

[高齢受給者分]	受診率 (1000人当たり件数)				診療1件当たり日数				診療1件当たり医療費				診療1日当たり医療費				1人当たり医療費									
	入院		入院外		入院		入院外		平均		入院		入院外(調剤を含む)		平均		入院		入院外(調剤を含む)		合計		入院		入院外(調剤を含む)	
	件数	%	日数	%	件数	%	日数	%	件数	%	件数	%	件数	%	件数	%	件数	%	件数	%	件数	%	件数	%	件数	%
21年度	16248.62	469.63	14292.52	1486.46	2.41	15.04	1.99	2.45	33,545	444,443	21,719	17,440	13,936	29,555	10,926	7,121	545,062	208,725	310,413	25,924	25,924	25,924	25,924	25,924	25,924	25,924
22年度	15360.70	444.37	13408.68	1507.65	2.44	15.66	2.00	2.43	35,524	487,839	22,481	18,207	14,554	31,148	11,234	7,421	545,674	216,781	301,443	27,450	27,450	27,450	27,450	27,450	27,450	
23年度	15100.89	432.67	13024.16	1644.07	2.39	15.42	1.95	2.45	36,915	503,428	23,791	18,108	15,436	32,648	12,174	7,462	557,449	217,817	309,860	29,771	29,771	29,771	29,771	29,771	29,771	
24年度	15016.09	417.27	12840.51	1758.31	2.29	13.88	1.90	2.38	35,982	509,560	23,113	17,575	15,374	36,712	12,183	7,381	540,307	212,624	296,781	30,902	30,902	30,902	30,902	30,902	30,902	
25年度	14575.91	375.11	12433.20	1767.59	2.20	13.19	1.85	2.30	35,521	515,143	23,732	16,660	16,163	39,059	12,821	7,236	517,755	193,237	295,071	29,447	29,447	29,447	29,447	29,447	29,447	
26年度	13815.05	354.21	11808.89	1651.95	2.12	13.21	1.77	2.25	35,717	528,166	23,630	16,843	16,532	39,968	13,357	7,334	493,431	187,079	279,043	27,310	27,310	27,310	27,310	27,310	27,310	
27年度	13548.44	369.49	11545.75	1633.20	2.08	13.71	1.68	2.25	38,992	537,726	25,492	16,624	18,472	39,219	15,163	7,374	520,158	198,684	294,324	27,150	27,150	27,150	27,150	27,150	27,150	
28年度	12955.72	373.40	10950.16	1632.16	2.05	13.37	1.64	2.17	39,129	554,231	24,993	16,125	19,105	41,458	15,203	7,433	506,943	206,949	273,676	26,318	26,318	26,318	26,318	26,318	26,318	
29年度	12446.65	326.50	10478.21	1641.94	1.99	13.02	1.63	2.13	36,818	529,880	24,746	15,808	18,479	40,695	15,209	7,418	458,260	173,006	259,297	25,956	25,956	25,956	25,956	25,956	25,956	
平成29年	1050.45	32.95	874.89	142.61	2.08	13.24	1.65	2.18	40,338	548,602	25,192	15,807	19,368	41,439	15,299	7,251	42,373	18,079	22,040	2,254	2,254	2,254	2,254	2,254	2,254	2,254
5月	1071.22	24.22	897.92	149.08	2.02	14.14	1.66	2.20	35,189	526,027	25,086	16,294	17,433	37,194	15,104	7,396	37,696	12,741	22,525	2,429	2,429	2,429	2,429	2,429	2,429	
6月	1074.48	26.90	905.13	142.45	2.09	13.65	1.72	2.27	37,101	537,352	25,521	16,199	17,748	39,359	14,852	7,135	39,864	14,457	23,100	2,308	2,308	2,308	2,308	2,308	2,308	
7月	1053.13	29.80	885.02	138.32	2.03	13.44	1.63	2.17	39,135	597,466	23,923	16,176	19,239	44,443	14,695	7,438	41,214	17,805	21,172	2,237	2,237	2,237	2,237	2,237	2,237	
8月	1032.22	24.24	874.69	133.30	1.98	13.67	1.64	2.09	37,134	593,859	24,743	17,219	18,745	43,441	15,078	8,251	38,331	14,393	21,643	2,295	2,295	2,295	2,295	2,295	2,295	
9月	1026.47	31.06	863.86	131.55	2.05	12.56	1.66	2.09	36,967	486,757	23,376	15,325	17,777	38,765	14,068	7,346	37,330	15,121	20,193	2,016	2,016	2,016	2,016	2,016	2,016	
10月	1033.58	27.23	875.46	130.88	2.00	12.68	1.67	1.99	37,574	561,013	24,691	14,826	18,784	44,245	14,792	7,443	38,835	15,279	21,616	1,940	1,940	1,940	1,940	1,940	1,940	
11月	1028.39	30.21	865.89	132.29	2.00	12.03	1.63	2.14	37,238	500,178	24,608	14,194	18,600	41,562	15,088	6,634	38,295	15,110	21,307	1,878	1,878	1,878	1,878	1,878	1,878	
12月	1033.25	20.94	878.53	133.77	1.93	14.15	1.60	2.19	33,605	533,174	24,359	16,120	17,400	37,680	15,218	7,361	34,723	11,166	21,400	2,156	2,156	2,156	2,156	2,156	2,156	
平成30年	1018.49	25.53	864.29	128.68	1.87	12.48	1.54	1.98	33,577	429,661	24,660	14,900	17,945	34,429	15,990	7,541	34,198	10,988	21,313	1,917	1,917	1,917	1,917	1,917	1,917	
1月	966.06	25.58	804.71	135.76	1.89	12.30	1.54	2.05	37,526	505,357	26,172	16,671	19,810	41,096	17,018	8,145	36,253	12,928	21,061	2,263	2,263	2,263	2,263	2,263	2,263	
2月	1067.78	28.26	894.70	144.82	1.97	12.65	1.60	2.21	37,329	547,018	24,695	15,910	18,931	43,256	15,475	7,191	39,859	15,461	22,094	2,304	2,304	2,304	2,304	2,304	2,304	
3月	1018.30	23.81	857.64	136.84	1.88	13.73	1.55	1.91	34,281	551,098	2,293	15,484	18,219	40,149	14,815	8,098	34,908	13,121	19,668	2,119	2,119	2,119	2,119	2,119	2,119	
対前年度同月比	%	%	%	%	%	%	%	%	%	%	%	%	%	%	%	%	%	%	%	%	%	%	%	%	%	%
21年度	0.5	△ 0.8	△ 0.2	3.8	△ 3.1	△ 4.7	△ 2.7	△ 1.4	△ 0.6	△ 3.5	2.5	△ 1.9	2.7	1.3	5.4	△ 0.5	△ 0.1	△ 4.2	2.8	1.8	1.8	2.8	2.8	2.8	2.8	2.8
22年度	△ 5.5	△ 5.4	△ 6.2	1.4	1.4	4.2	0.7	0.2	5.9	9.8	3.5	4.4	4.4	5.4	2.8	4.2	0.1	3.9	△ 2.9	5.9	5.9	△ 2.9	△ 2.9	△ 2.9	△ 2.9	△ 2.9
23年度	△ 1.7	△ 2.6	△ 2.9	9.0	△ 2.0	△ 1.5	△ 2.3	△ 1.1	3.9	3.2	5.8	△ 0.5	6.1	4.8	8.4	0.6	2.2	0.5	2.8	8.5	8.5	2.2	2.2	2.2	2.2	2.2
24年度	△ 0.6	△ 3.6	△ 1.4	6.9	△ 4.4	△ 10.0	△ 2.9	△ 1.9	△ 2.5	1.2	△ 2.9	△ 2.9	△ 2.9	12.4	0.1	△ 1.1	△ 3.1	△ 2.4	△ 4.2	3.8	3.8	△ 2.4	△ 2.4	△ 2.4	△ 2.4	△ 2.4
25年度	△ 2.9	△ 10.1	△ 3.2	0.5	△ 3.9	△ 5.0	△ 2.4	△ 3.3	△ 1.3	1.1	2.7	△ 5.2	2.7	6.4	5.2	△ 2.0	△ 4.2	△ 4.2	△ 0.6	△ 4.7	△ 4.7	△ 4.2	△ 4.2	△ 4.2	△ 4.2	△ 4.2
26年度	△ 5.2	△ 5.6	△ 5.0	△ 6.5	△ 3.5	0.2	△ 4.4	△ 2.1	0.6	2.5	0.4	△ 0.8	4.2	2.3	4.2	1.4	△ 4.7	△ 3.2	△ 5.4	△ 7.3	△ 7.3	△ 3.2	△ 3.2	△ 3.2	△ 3.2	△ 3.2
27年度	△ 1.9	4.3	△ 2.2	△ 1.1	△ 2.0	3.8	△ 5.0	0.0	7.5	1.8	7.9	0.6	9.7	△ 1.9	13.5	0.6	5.4	6.2	5.5	△ 0.6	△ 0.6	5.5	5.5	5.5	5.5	5.5
28年度	△ 4.4	1.1	△ 5.2	△ 0.1	△ 1.5	△ 2.5	△ 2.2	△ 3.8	1.9	3.1	2.0	△ 3.0	3.4	5.7	0.3	0.8	△ 2.5	4.2	7.0	△ 3.1	△ 3.1	4.2	4.2	4.2	4.2	4.2
29年度	△ 3.9	△ 12.6	△ 4.3	0.6	△ 2.7	△ 2.6	△ 1.0	△ 1.8	△ 5.9	△ 4.4	△ 1.0	△ 2.0	△ 3.3	△ 1.8	0.0	△ 0.2	△ 9.6	△ 16.4	△ 5.3	△ 1.4	△ 1.4	△ 5.3	△ 5.3	△ 5.3	△ 5.3	
平成29年	△ 4.5	5.5	△ 5.8	1.7	△ 0.5	△ 4.0	△ 0.9	△ 6.7	△ 1.5	△ 11.0	0.4	△ 4.1	△ 1.1	△ 7.3	0.5	2.7	△ 5.9	△ 6.1	△ 6.2	△ 2.5	△ 2.5	△ 6.1	△ 6.1	△ 6.1	△ 6.1	
4月	△ 4.5	5.5	△ 5.8	1.7	△ 0.5	△ 4.0	△ 0.9	△ 6.7	△ 1.5	△ 11.0	0.4	△ 4.1	△ 1.1	△ 7.3	0.5	2.7	△ 5.9	△ 6.1	△ 6.2	△ 2.5	△ 2.5	△ 6.1	△ 6.1	△ 6.1	△ 6.1	
5月	△ 0.4	△ 23.7	△ 1.5	12.7	△ 3.1	△ 0.8	0.7	1.9	△ 11.5	△ 5.1	△ 0.2	△ 5.0	△ 8.6	△ 4.4	△ 0.9	△ 6.7	△ 11.9	△ 27.5	△ 1.7	7.1	7.1	△ 6.2	△ 6.2	△ 6.2	△ 6.2	
6月	△ 5.8	△ 30.4	△ 6.0	2.8	△ 1.4	△ 0.4	4.0	5.8	△ 16.0	△ 8.1	△ 4.1	2.6	△ 14.8	△ 7.8	△ 7.7	△ 3.0	△ 20.9	△ 36.0	△ 9.8	5.5	5.5	△ 9.8	△ 9.8	△ 9.8	△ 9.8	
7月	△ 2.5	△ 20.9	△ 1.5	△ 3.5	△ 3.6	△ 1.1	0.0	2.9	△ 11.1	3.7	9.2	7.6	△ 7.8	4.9	△ 9.2	4.6	△ 13.3	△ 18.0	△ 10.6	3.9	3.9	△ 10.6	△ 10.6	△ 10.6	△ 10.6	
8月	△ 7.8	△ 38.0	△ 7.1	△ 4.2	△ 6.8	1.9	△ 0.8	△ 2.4	△ 10.1	9.8	1.7	7.3	△ 3.6	7.8	2.5	9.9	△ 17.1	△ 31.9	△ 5.5	2.8	2.8	△ 5.5	△ 5.5	△ 5.5	△ 5.5	
9月	△ 4.9	△ 12.0	△ 5.3	△ 0.2	△ 1.8	1.2	0.1	△ 6.9	△ 8.1	△ 5.2	4.3	△ 12.2	△ 6.4	△ 6.3	△ 4.4	△ 5.6	△ 12.6	△ 16.5	△ 9.3	△ 12.4	△ 12.4	△ 9.3	△ 9.3	△ 9.3	△ 9.3	
10月	△ 2.2	△ 4.3	△ 3.0	3.6	△ 3.0	△ 7.1	△ 0.8	△ 7.5	0.2	3.8	0.8	△ 13.6	3.3	11.8	1.7	△ 6.6	△ 2.1	△ 0.7	△ 2.2	△ 10.5	△ 10.5	△ 0.7	△ 0.7	△ 0.7	△ 0.7	
11月	△ 4.1	19.0	△ 5.2	△ 0.8	3.1	△ 0.8	△ 0.3	2.3	9																	

第4表 月別年金種別年金受給者数及び一時金等状況(新法)

月別	年金														
	合計					障害年金					遺族年金				
	件数	年金額	件数	年金額	件数	1級	2級	3級	その他	件数	年金額				
平成29年	4月	2,163	4,570,753,900	452	971,534,600	42	134,346,300	12	36,392,400	44	127,410,700	354	673,385,200	1,711	3,599,219,300
	5月	2,160	4,565,269,800	450	968,214,500	42	134,346,300	12	36,392,400	44	127,410,700	352	670,065,100	1,710	3,597,055,300
	6月	2,155	4,556,736,200	450	968,214,500	42	134,346,300	12	36,392,400	44	127,410,700	352	670,065,100	1,705	3,588,521,700
	7月	2,152	4,553,882,800	449	966,750,800	42	134,346,300	12	36,392,400	43	125,947,000	352	670,065,100	1,703	3,587,132,000
	8月	2,151	4,559,862,700	449	968,411,100	42	134,606,300	12	36,475,200	43	126,204,500	352	671,125,100	1,702	3,591,451,600
	9月	2,149	4,557,377,300	448	967,005,000	42	134,606,300	12	36,475,200	43	126,204,500	351	669,719,000	1,701	3,590,372,300
	10月	2,147	4,557,976,000	448	967,005,000	42	134,606,300	12	36,475,200	43	126,204,500	351	669,719,000	1,699	3,590,971,000
	11月	2,145	4,553,676,900	447	964,625,500	42	134,606,300	12	36,475,200	43	126,204,500	350	667,339,500	1,698	3,589,051,400
	12月	2,144	4,551,867,300	447	964,625,500	42	134,606,300	12	36,475,200	43	126,204,500	350	667,339,500	1,697	3,587,241,800
平成30年	1月	2,142	4,549,088,900	445	961,428,600	42	134,606,300	12	36,475,200	42	124,831,000	349	665,516,100	1,697	3,587,660,300
	2月	2,141	4,546,946,700	444	959,254,600	42	134,606,300	12	36,475,200	42	124,831,000	348	663,342,100	1,697	3,587,692,100
	3月	2,136	4,534,035,500	442	951,155,600	42	134,606,300	11	32,508,200	42	124,831,000	347	659,210,100	1,694	3,582,879,900
	4月	2,133	4,529,353,400	441	948,505,700	41	131,956,400	11	32,508,200	42	124,831,000	347	659,210,100	1,692	3,580,847,700

(新規裁定) (一時金)

月別	合計												
	障害年金					遺族年金					その他の一時金		
	件数	年金額	件数	年金額	件数	障害手当金	遺族一時金	件数	年金額	件数	年金額		
平成29年	4月	0	0	0	0	0	0	0	0	0	0	0	0
	5月	2	4,564,100	0	0	2	4,564,100	0	0	0	0	0	0
	6月	0	0	0	0	0	0	0	0	0	0	0	0
	7月	1	4,570,900	0	0	1	4,570,900	0	0	0	0	0	0
	8月	0	0	0	0	0	0	0	0	0	0	2	17,672,446
	9月	0	0	0	0	0	0	0	0	0	0	0	0
	10月	2	8,701,200	0	0	2	8,701,200	0	0	0	0	0	0
	11月	1	3,025,300	0	0	1	3,025,300	0	0	0	0	0	0
	12月	0	0	0	0	0	0	0	0	0	0	0	0
平成30年	1月	0	0	0	0	0	0	0	0	0	0	0	0
	2月	1	3,043,200	0	0	0	0	0	0	0	0	0	0
	3月	1	871,200	0	0	1	871,200	0	0	0	0	0	0
	4月	0	0	0	0	0	0	0	0	0	0	0	0

(注) 「新法」とは、平成19年の法律改正(平成22年1月1日施行)前の船員保険法をいう。経過措置により新法に基づき職務上年金は全国健康保険協会より支給される。

第4表 月別年金種別年金受給者数及び一時金等状況(新々法)

月別	合計						障害年金						その他					
	合計		1級		2級		3級		その他		3級		その他		遺族年金			
	件数	年金額	件数	年金額	件数	年金額	件数	年金額	件数	年金額	件数	年金額	件数	年金額	件数	年金額		
平成29年	21	34,356,800	10	16,919,000	1	5,655,000	4	5,713,200	0	0	5	5,550,800	11	17,437,800	11	17,437,800		
5月	27	40,548,500	11	17,791,500	1	5,655,000	4	5,713,200	0	0	6	6,423,300	16	22,757,000	16	22,757,000		
6月	27	40,548,500	11	17,791,500	1	5,655,000	4	5,713,200	0	0	6	6,423,300	16	22,757,000	16	22,757,000		
7月	28	41,886,200	11	17,791,500	1	5,655,000	4	5,713,200	0	0	6	6,423,300	17	24,094,700	17	24,094,700		
8月	27	38,686,000	11	14,524,900	1	53,500	4	7,322,300	0	0	6	7,149,100	16	24,161,100	16	24,161,100		
9月	30	40,947,900	12	16,370,100	1	53,500	4	7,322,300	0	0	7	8,994,300	18	24,577,800	18	24,577,800		
10月	30	40,947,900	12	16,370,100	1	53,500	4	7,322,300	0	0	7	8,994,300	18	24,577,800	18	24,577,800		
11月	31	43,348,700	12	16,370,100	1	53,500	4	7,322,300	0	0	7	8,994,300	19	26,978,600	19	26,978,600		
12月	31	43,348,700	12	16,370,100	1	53,500	4	7,322,300	0	0	7	8,994,300	19	26,978,600	19	26,978,600		
平成30年	33	46,536,800	13	16,573,500	1	53,500	4	7,322,300	0	0	8	9,197,700	20	29,963,300	20	29,963,300		
1月	33	46,536,800	13	16,573,500	1	53,500	4	7,322,300	0	0	8	9,197,700	20	29,963,300	20	29,963,300		
2月	33	46,536,800	13	16,573,500	1	53,500	4	7,322,300	0	0	8	9,197,700	20	29,963,300	20	29,963,300		
3月	34	46,906,000	13	16,573,500	1	53,500	4	7,322,300	0	0	8	9,197,700	21	30,332,500	21	30,332,500		
4月	34	46,906,000	13	16,573,500	1	53,500	4	7,322,300	0	0	8	9,197,700	21	30,332,500	21	30,332,500		

(新規裁定)

月別	合計						障害年金						遺族一時金						その他の一時金					
	合計		障害年金		遺族年金		障害手当金		遺族一時金		その他の一時金		3級		その他		遺族年金							
	件数	年金額	件数	年金額	件数	年金額	件数	年金額	件数	年金額	件数	年金額	件数	年金額	件数	年金額	件数	年金額						
平成29年	0	0	0	0	0	0	0	1,366,200	2	4,536,000	0	0	0	0	0	0	0	0						
4月	0	0	0	0	0	0	6	1,366,200	2	4,536,000	0	0	0	0	0	0	0	0						
5月	6	6,634,000	1	872,500	5	5,761,500	11	3,510,000	0	0	0	0	0	0	0	0	0	0						
6月	0	0	0	0	0	0	8	4,767,410	0	0	0	0	0	0	0	0	0	0						
7月	1	1,337,700	0	0	1	1,337,700	13	6,840,200	2	2,619,000	0	0	0	0	0	0	0	0						
8月	0	0	0	0	0	0	6	642,800	0	0	0	0	0	0	0	0	0	0						
9月	3	2,261,900	1	1,845,200	2	416,700	7	3,336,000	0	0	0	0	0	0	0	0	0	0						
10月	0	0	0	0	0	0	9	6,734,900	1	864,000	0	0	0	0	0	0	0	0						
11月	1	2,400,800	0	0	1	2,400,800	9	2,927,000	1	864,000	0	0	0	0	0	0	0	0						
12月	0	0	0	0	0	0	5	1,474,000	0	0	0	0	0	0	0	0	0	0						
平成30年	2	3,188,100	1	203,400	1	2,984,700	5	3,569,080	0	0	0	0	0	0	0	0	0	0						
1月	2	3,188,100	1	203,400	1	2,984,700	5	3,569,080	0	0	0	0	0	0	0	0	0	0						
2月	0	0	0	0	0	0	6	5,027,440	1	864,000	0	0	0	0	0	0	0	0						
3月	1	369,200	0	0	1	369,200	8	3,902,000	0	0	0	0	0	0	0	0	0	0						
4月	0	0	0	0	0	0	5	3,026,000	0	0	0	0	0	0	0	0	0	0						

(注) 新々法とは、平成19年の法律改正(平成22年1月1日施行)後の船員保険法をいう。平成22年1月以降発生した災害に対して、新々法に基づき全国健康保険協会より支給される。