機密性2

協会けんぽ埼玉支部　加入者数の推移

（単位：人）

	男性	女性	合計	対前月差	対前年同期差
令和5年9月	731,901	677,705	1,409,606	2,012	(16,999)

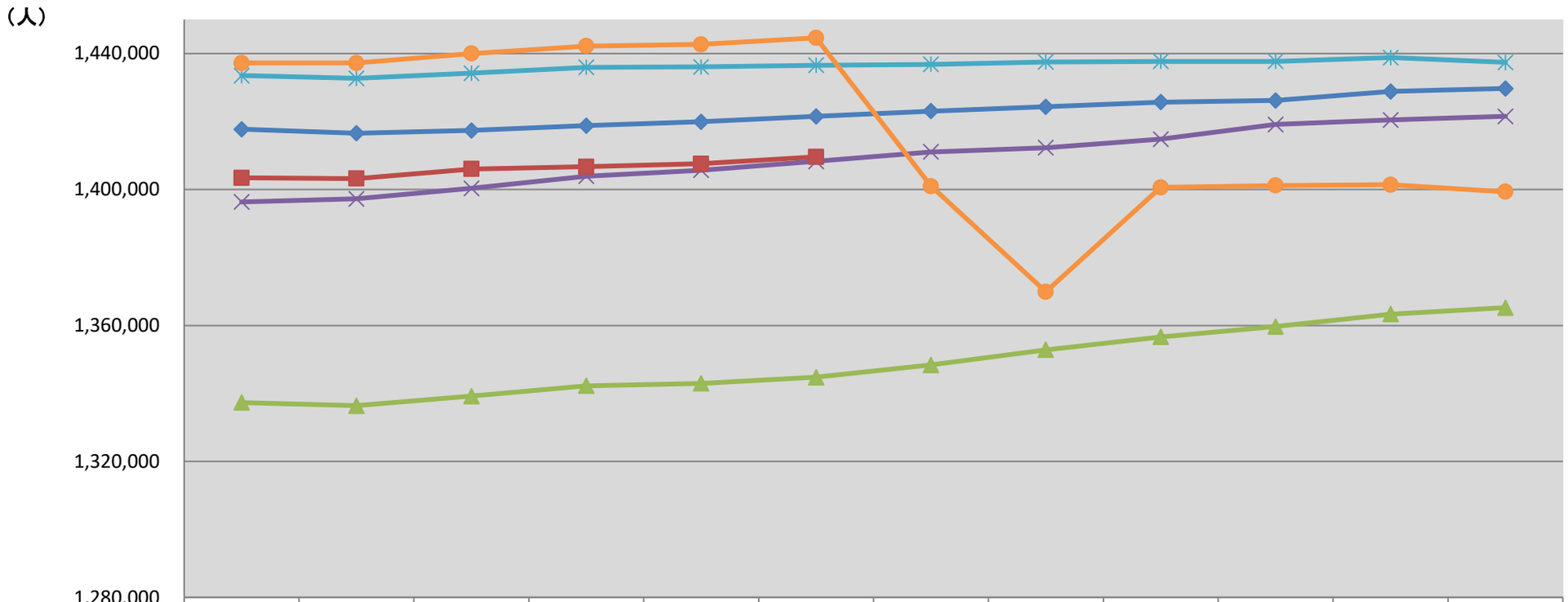

	4月	5月	6月	7月	8月	9月	10月	11月	12月	1月	2月	3月
平成30年度	1,337,299	1,336,409	1,339,197	1,342,236	1,342,955	1,344,753	1,348,384	1,352,845	1,356,639	1,359,651	1,363,333	1,365,251
平成31年度	1,396,337	1,397,245	1,400,344	1,403,932	1,405,689	1,408,270	1,411,055	1,412,312	1,414,831	1,419,137	1,420,440	1,421,545
令和2年度	1,417,710	1,416,549	1,417,385	1,418,763	1,419,931	1,421,516	1,423,075	1,424,361	1,425,707	1,426,200	1,428,840	1,429,740
令和3年度	1,433,520	1,432,714	1,434,243	1,435,942	1,436,073	1,436,544	1,436,822	1,437,515	1,437,707	1,437,718	1,438,819	1,437,409
令和4年度	1,437,204	1,437,228	1,440,012	1,442,219	1,442,710	1,444,619	1,400,944	1,369,916	1,400,632	1,401,182	1,401,419	1,399,343
令和5年度	1,403,444	1,403,197	1,406,051	1,406,680	1,407,594	1,409,606						

出典：協会けんぽ月報および協会けんぽ本部提供データ

機密性2

協会けんぽ埼玉支部　被保険者数の推移

（単位：人）

	男性	女性	合計	対前月差	対前年同期差
令和5年9月	548,749	337,701	886,450	▲ 1,364	(16,999)

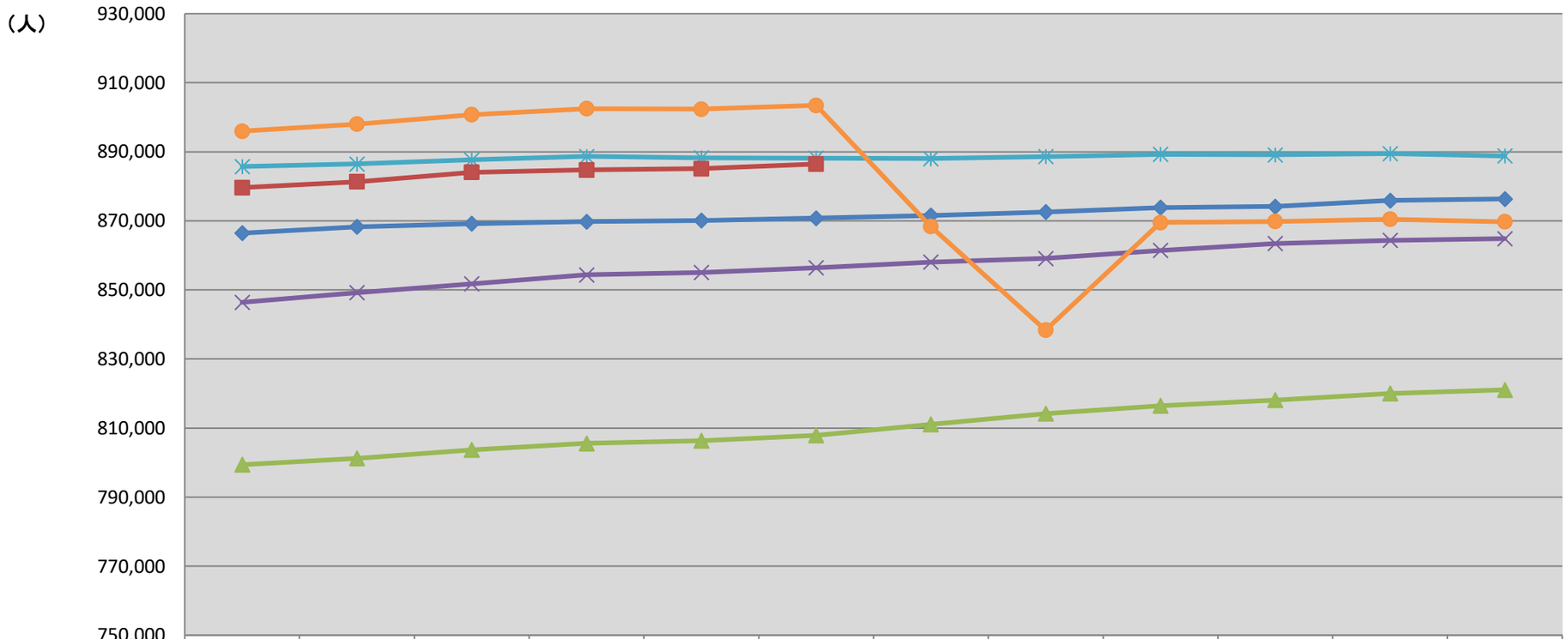

	4月	5月	6月	7月	8月	9月	10月	11月	12月	1月	2月	3月
平成30年度	799,385	801,211	803,680	805,563	806,363	807,853	811,070	814,153	816,465	818,104	820,026	821,061
平成31年度	846,404	849,201	851,789	854,349	855,062	856,416	858,051	859,114	861,424	863,417	864,377	864,858
令和2年度	866,431	868,259	869,180	869,781	870,066	870,781	871,580	872,543	873,834	874,153	875,896	876,349
令和3年度	885,727	886,464	887,662	888,657	888,245	888,174	888,024	888,617	889,268	889,104	889,462	888,801
令和4年度	895,966	898,028	900,720	902,505	902,334	903,449	868,342	838,339	869,511	869,849	870,458	869,751
令和5年度	879,629	881,314	884,069	884,729	885,086	886,450						

出典：協会けんぽ月報および協会けんぽ本部提供データ

機密性2

協会けんぽ埼玉支部　被扶養者数の推移

（単位：人）

	男性	女性	合計	対前月差	対前年同期差
令和5年9月	183,152	340,004	523,156	648	▲ 18,014

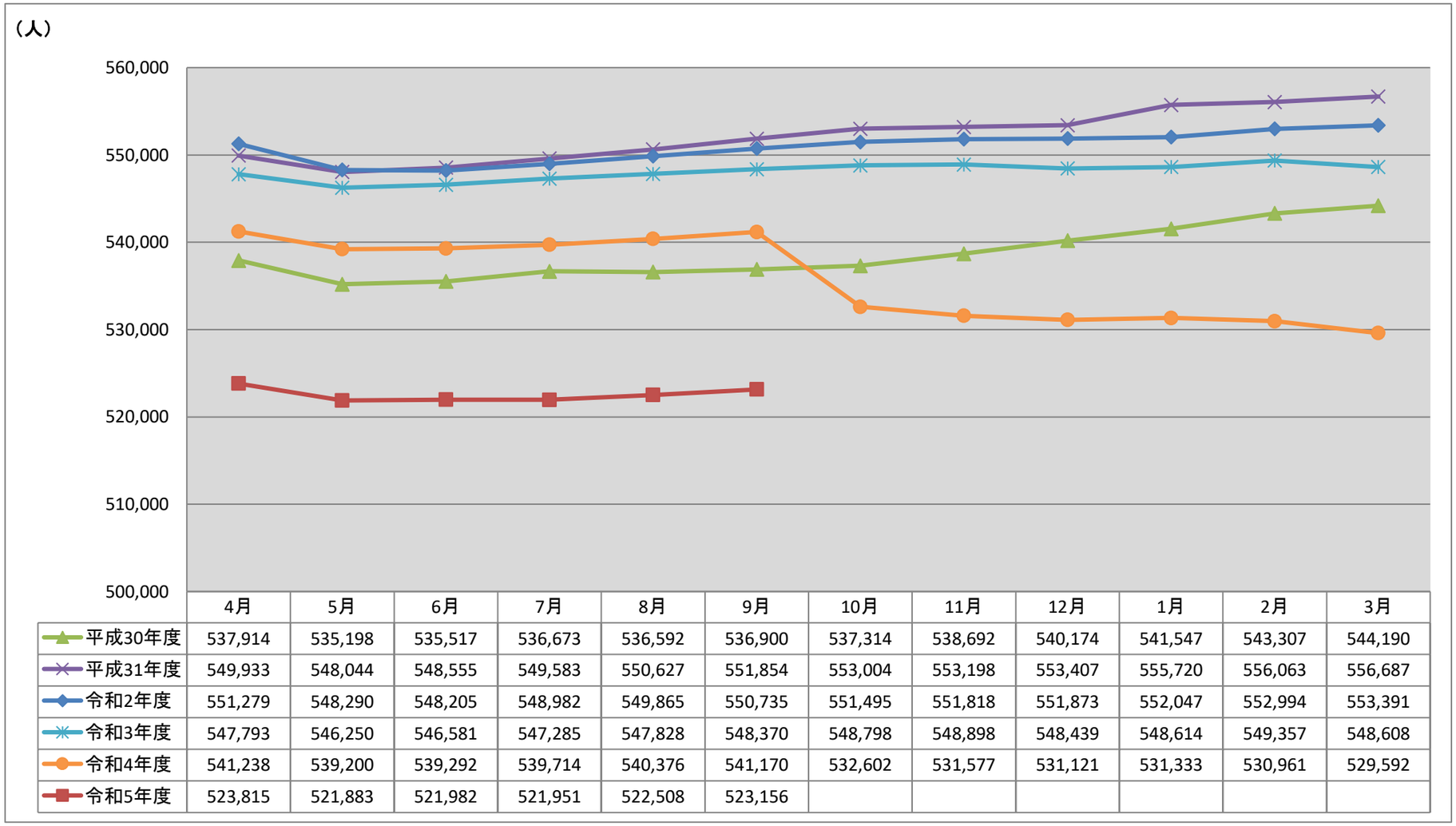

	4月	5月	6月	7月	8月	9月	10月	11月	12月	1月	2月	3月
平成30年度	537,914	535,198	535,517	536,673	536,592	536,900	537,314	538,692	540,174	541,547	543,307	544,190
平成31年度	549,933	548,044	548,555	549,583	550,627	551,854	553,004	553,198	553,407	555,720	556,063	556,687
令和2年度	551,279	548,290	548,205	548,982	549,865	550,735	551,495	551,818	551,873	552,047	552,994	553,391
令和3年度	547,793	546,250	546,581	547,285	547,828	548,370	548,798	548,898	548,439	548,614	549,357	548,608
令和4年度	541,238	539,200	539,292	539,714	540,376	541,170	532,602	531,577	531,121	531,333	530,961	529,592
令和5年度	523,815	521,883	521,982	521,951	522,508	523,156						

出典：協会けんぽ月報および協会けんぽ本部提供データ

機密性2

協会けんぽ埼玉支部　任意継続被保険者数の推移

（単位：人）

	合計	対前月差	対前年同期差
令和5年9月	6,414	20	▲ 781

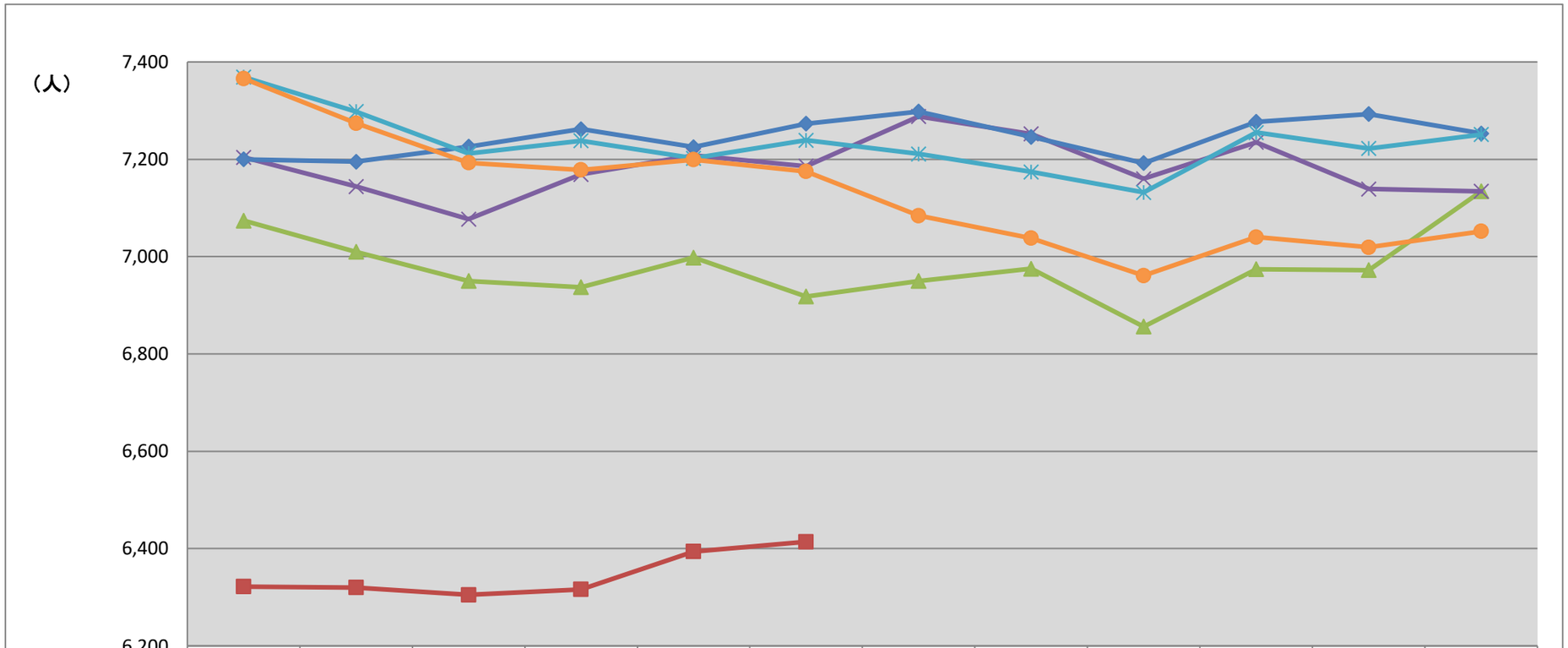

	4月	5月	6月	7月	8月	9月	10月	11月	12月	1月	2月	3月
平成30年度	7,074	7,010	6,950	6,937	6,998	6,918	6,950	6,975	6,856	6,974	6,972	7,134
平成31年度	7,204	7,144	7,077	7,169	7,208	7,186	7,288	7,252	7,160	7,235	7,139	7,134
令和2年度	7,200	7,195	7,226	7,262	7,225	7,273	7,298	7,246	7,192	7,277	7,293	7,253
令和3年度	7,369	7,298	7,212	7,238	7,202	7,239	7,211	7,174	7,132	7,255	7,222	7,251
令和4年度	7,366	7,274	7,193	7,178	7,199	7,175	7,084	7,038	6,961	7,040	7019	7052
令和5年度	6,322	6,320	6,305	6,316	6,394	6,414						

出典：協会けんぽ月報および協会けんぽ本部提供データ

機密性2

協会けんぽ埼玉支部　適用事業所数の推移

（単位：事業所）

	強制適用	任意適用	合計	対前月差	対前年同期差
令和5年9月	115,524	2,743	118,267	541	4,922

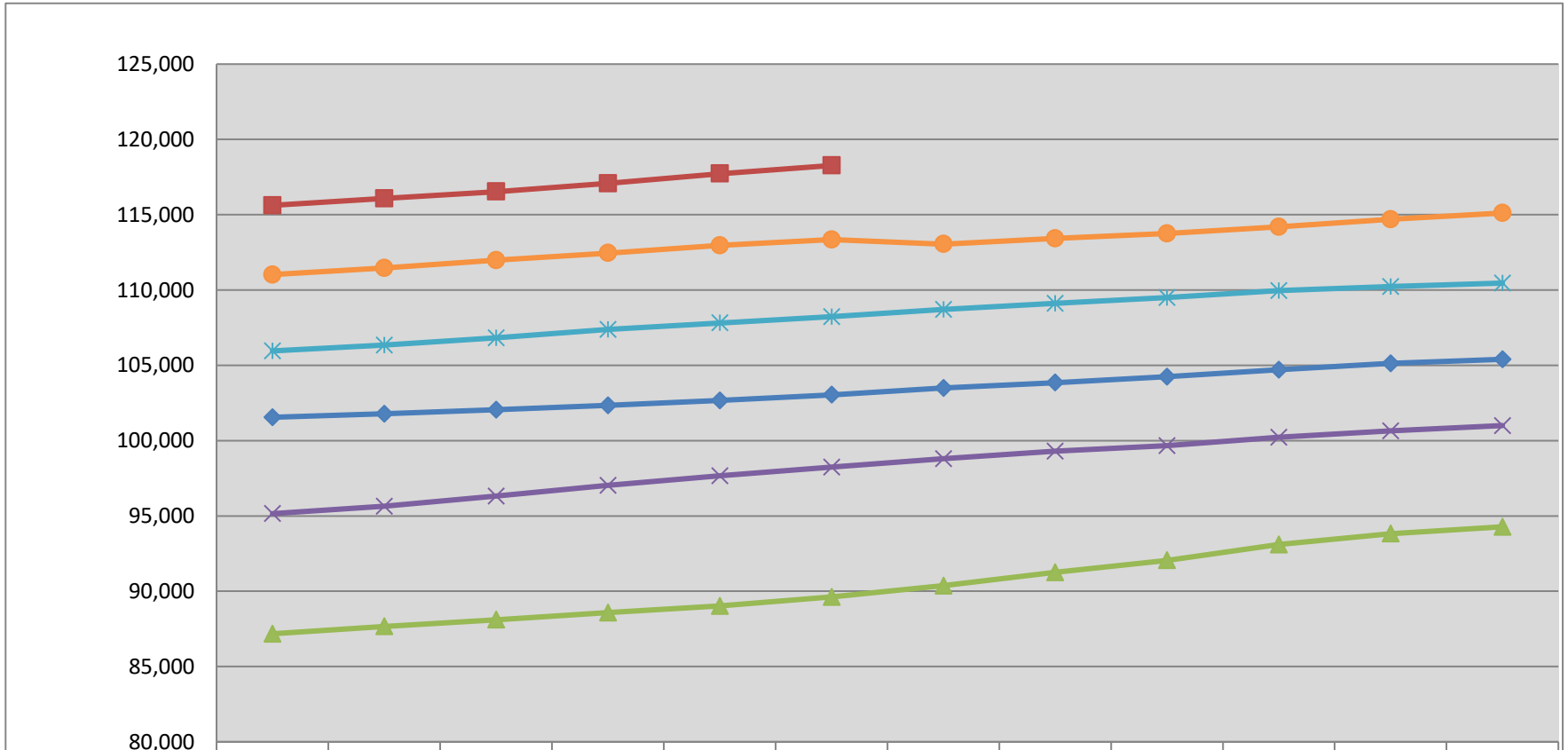

	4月	5月	6月	7月	8月	9月	10月	11月	12月	1月	2月	3月
平成30年度	87,176	87,665	88,110	88,575	89,029	89,619	90,369	91,255	92,052	93,107	93,825	94,278
平成31年度	95,153	95,638	96,315	97,027	97,667	98,238	98,792	99,293	99,667	100,229	100,643	100,999
令和2年度	101,549	101,781	102,052	102,346	102,671	103,042	103,489	103,850	104,251	104,700	105,130	105,398
令和3年度	105,956	106,343	106,826	107,384	107,816	108,228	108,706	109,108	109,506	109,956	110,235	110,460
令和4年度	111,025	111,458	111,987	112,452	112,958	113,345	113,049	113,420	113,756	114,194	114,693	115,111
令和5年度	115,622	116,086	116,533	117,080	117,726	118,267						

出典：協会けんぽ月報および協会けんぽ本部提供

機密性2

協会けんぽ埼玉支部　平均標準報酬月額の推移

（単位：円）

	男性	女性	平均	対前月差	対前年同期差
令和5年9月	364,484	259,127	324,348	5,182	8,304

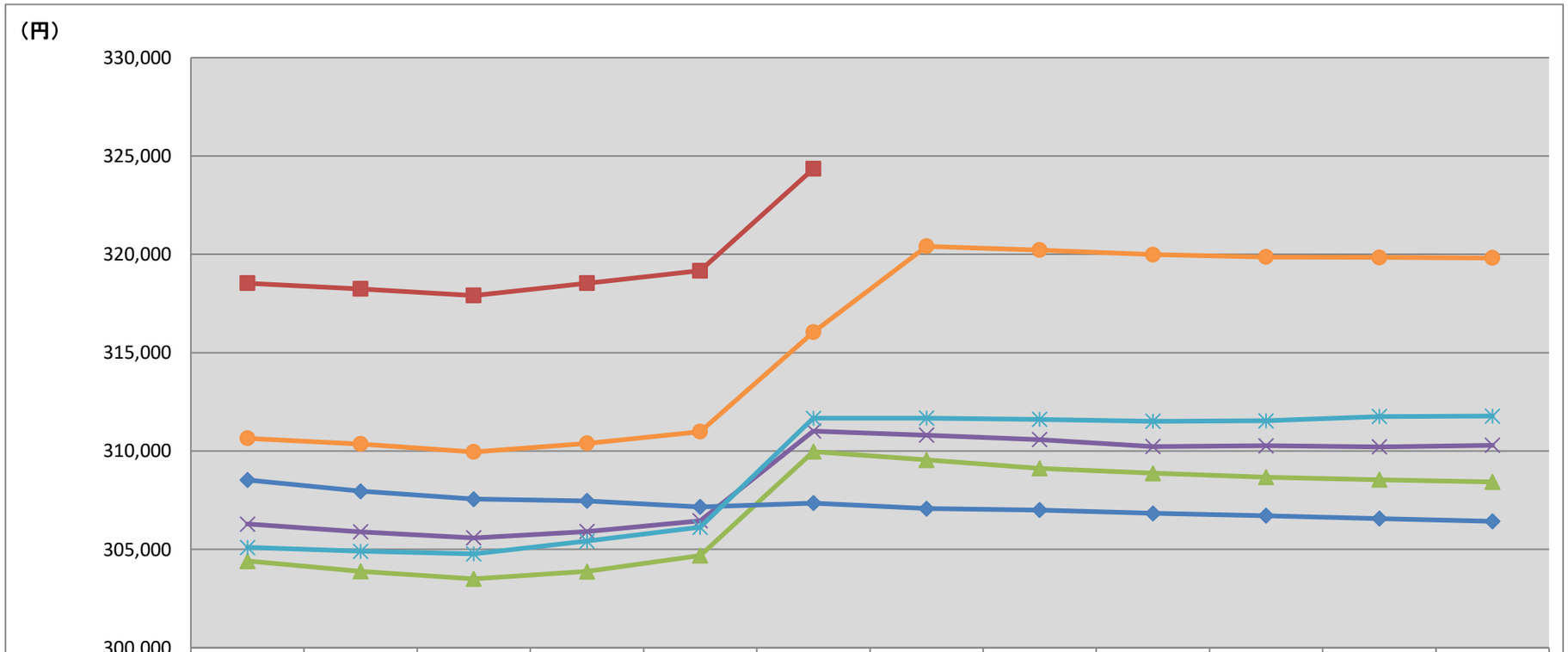

	4月	5月	6月	7月	8月	9月	10月	11月	12月	1月	2月	3月
平成30年度	304,405	303,879	303,501	303,877	304,688	309,968	309,546	309,124	308,872	308,665	308,544	308,425
平成31年度	306,284	305,889	305,582	305,912	306,458	311,012	310,805	310,584	310,229	310,269	310,209	310,288
令和2年度	308,528	307,956	307,556	307,469	307,161	307,357	307,073	307,004	306,831	306,706	306,565	306,426
令和3年度	305,098	304,905	304,772	305,416	306,124	311,664	311,672	311,606	311,516	311,538	311,756	311,780
令和4年度	310,642	310,353	309,952	310,383	310,983	316,044	320,405	320,213	319,982	319,866	319,840	319,817
令和5年度	318,528	318,238	317,904	318,535	319,166	324,348						

出典：協会けんぽ月報および協会けんぽ本部提供データ

機密性2

協会けんぽ埼玉支部　平均標準賞与月額の推移

（単位：円）

	男	女	平均	対前月差	対前年同期差
令和5年9月	12,013	9,085	10,898	▲ 29,427	1,911

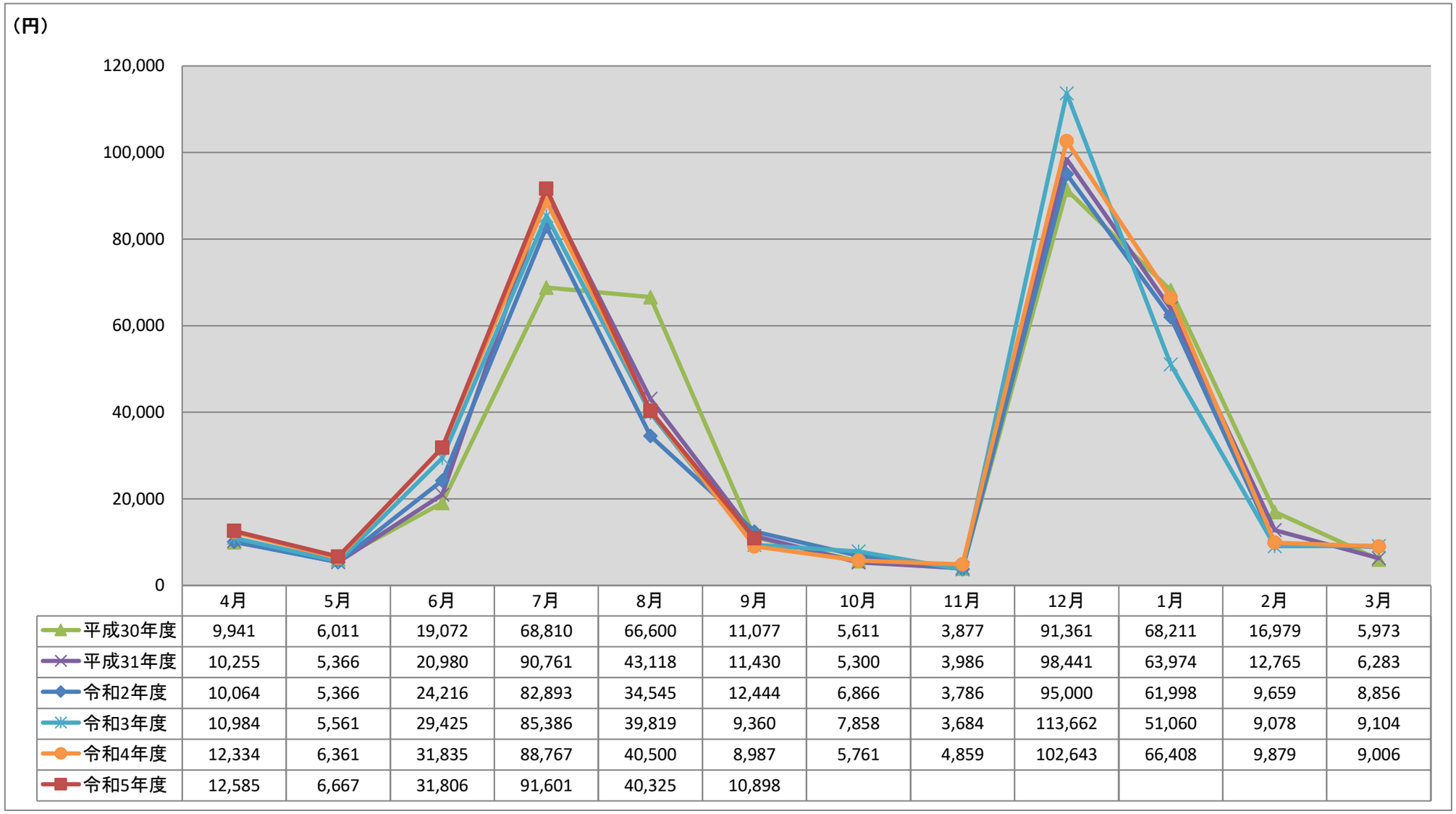

	4月	5月	6月	7月	8月	9月	10月	11月	12月	1月	2月	3月
平成30年度	9,941	6,011	19,072	68,810	66,600	11,077	5,611	3,877	91,361	68,211	16,979	5,973
平成31年度	10,255	5,366	20,980	90,761	43,118	11,430	5,300	3,986	98,441	63,974	12,765	6,283
令和2年度	10,064	5,366	24,216	82,893	34,545	12,444	6,866	3,786	95,000	61,998	9,659	8,856
令和3年度	10,984	5,561	29,425	85,386	39,819	9,360	7,858	3,684	113,662	51,060	9,078	9,104
令和4年度	12,334	6,361	31,835	88,767	40,500	8,987	5,761	4,859	102,643	66,408	9,879	9,006
令和5年度	12,585	6,667	31,806	91,601	40,325	10,898						

出典：協会けんぽ月報および協会けんぽ本部提供データ

機密性2

協会けんぽ埼玉支部　保険給付費の推移

（単位：千円）

	医療給付費	その他現金給付費	保険給付費	対前月差	対前年同期差
令和5年9月	18,696,226	1,515,083	20,211,309	66,524	827,128

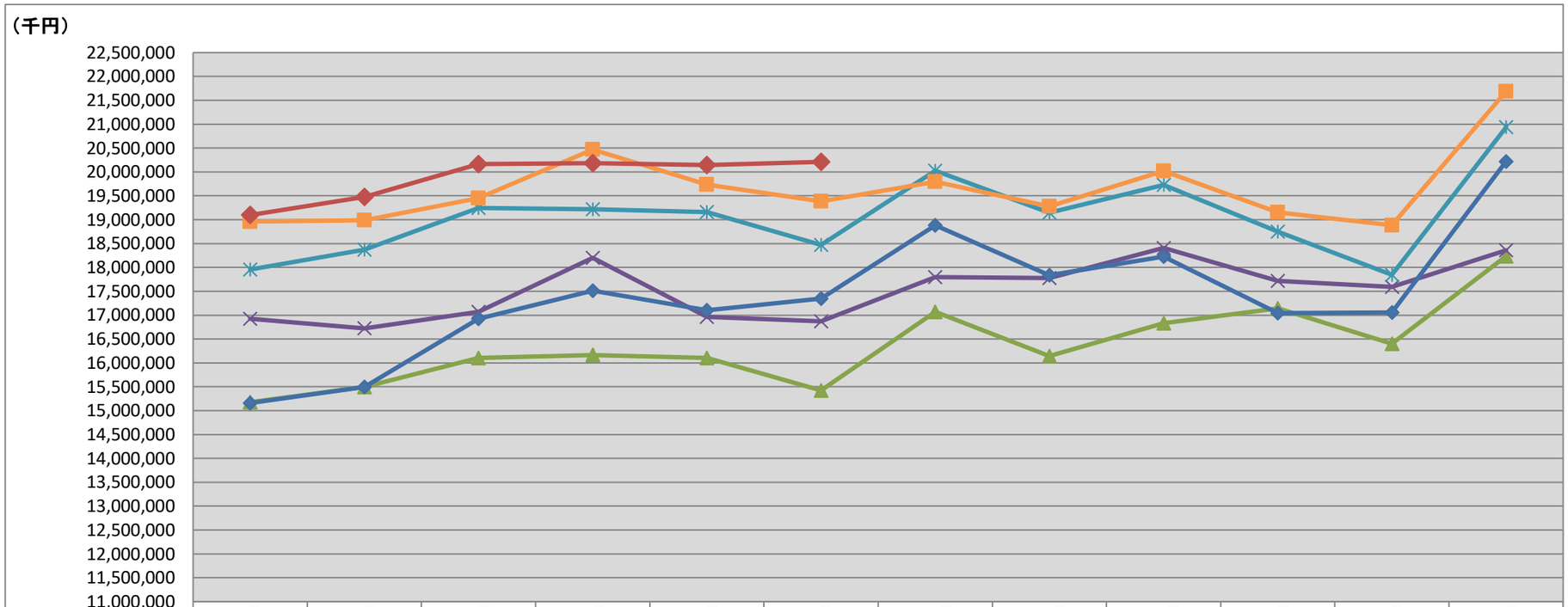

	4月	5月	6月	7月	8月	9月	10月	11月	12月	1月	2月	3月
平成30年度	15,177,317	15,495,662	16,107,121	16,166,775	16,101,204	15,420,728	17,066,920	16,143,985	16,831,457	17,140,440	16,400,565	18,235,662
平成31年度	16,922,303	16,722,880	17,070,216	18,202,469	16,963,797	16,871,577	17,798,816	17,775,185	18,408,175	17,716,680	17,592,660	18,359,455
令和2年度	15,159,854	15,495,056	16,921,216	17,513,317	17,101,853	17,349,183	18,879,686	17,835,572	18,227,790	17,040,820	17,053,547	20,220,179
令和3年度	17,957,165	18,370,601	19,243,392	19,219,898	19,161,109	18,471,405	20,028,690	19,143,603	19,729,950	18,750,524	17,845,708	20,936,265
令和4年度	18,957,718	18,988,451	19,450,827	20,470,106	19,734,541	19,384,181	19,791,484	19,275,579	20,018,704	19,151,403	18,884,119	21,687,088
令和5年度	19,096,657	19,478,454	20,165,879	20,184,492	20,144,784	20,211,309						

出典：協会けんぽ月報および協会けんぽ本部提供データ

協会けんぽ埼玉支部　現金給付（ＳＳ）支給決定件数

傷病手当金

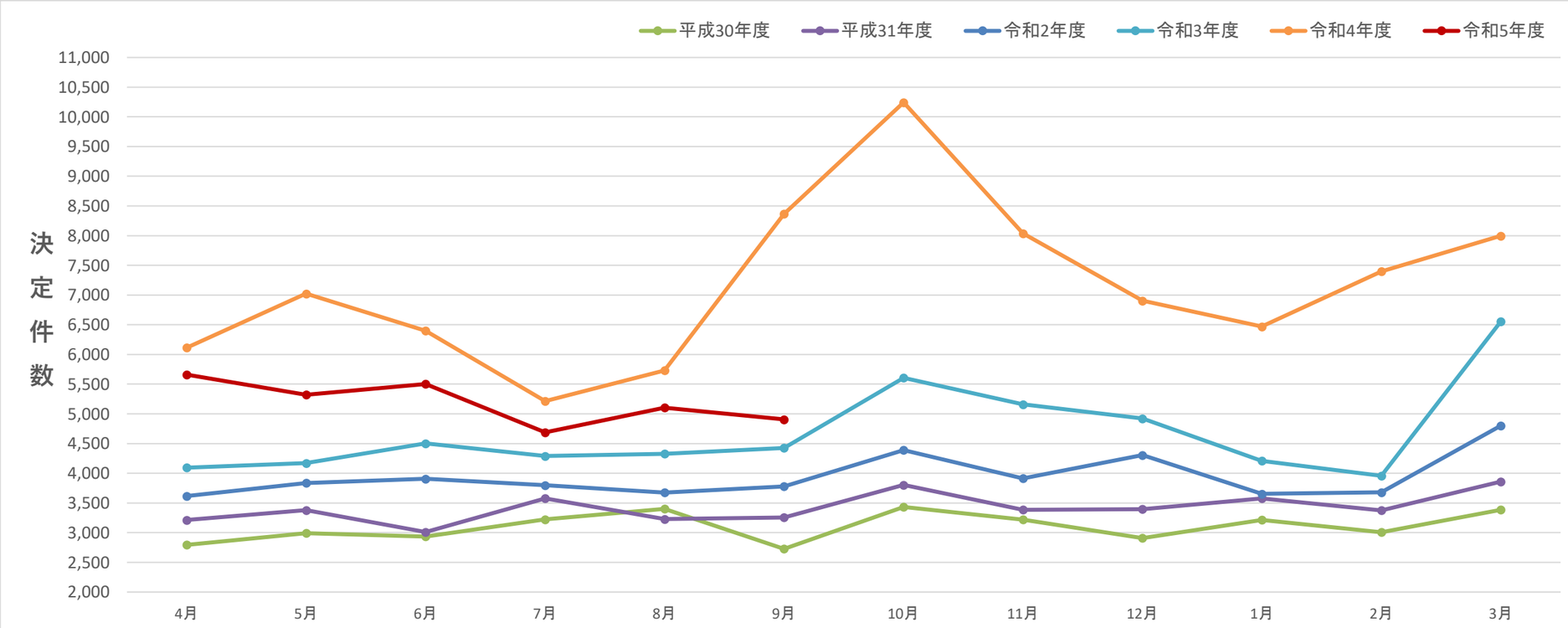

	4月	5月	6月	7月	8月	9月	10月	11月	12月	1月	2月	3月	合計	平均
平成30年度	2,796	2,991	2,935	3,222	3,399	2,726	3,432	3,218	2,909	3,214	3,006	3385	37,233	3,103
平成31年度	3,212	3,378	3,010	3,577	3,228	3,257	3,802	3,386	3,397	3,577	3,375	3,859	41,058	3,422
令和2年度	3,616	3,835	3,905	3,796	3,674	3,778	4,391	3,912	4,304	3,651	3,678	4,801	47,341	3,945
令和3年度	4,094	4,169	4,501	4,289	4,328	4,426	5,606	5,159	4,920	4,207	3,957	6,555	56,211	4,684
令和4年度	6,112	7,023	6,397	5,214	5,729	8,365	10,243	8,037	6,904	6,468	7,398	7,996	85,886	7,157
令和5年度	5,660	5,321	5,504	4,688	5,105	4,904								

出典：協会けんぽ月報および協会けんぽ本部提供データ

出産手当金

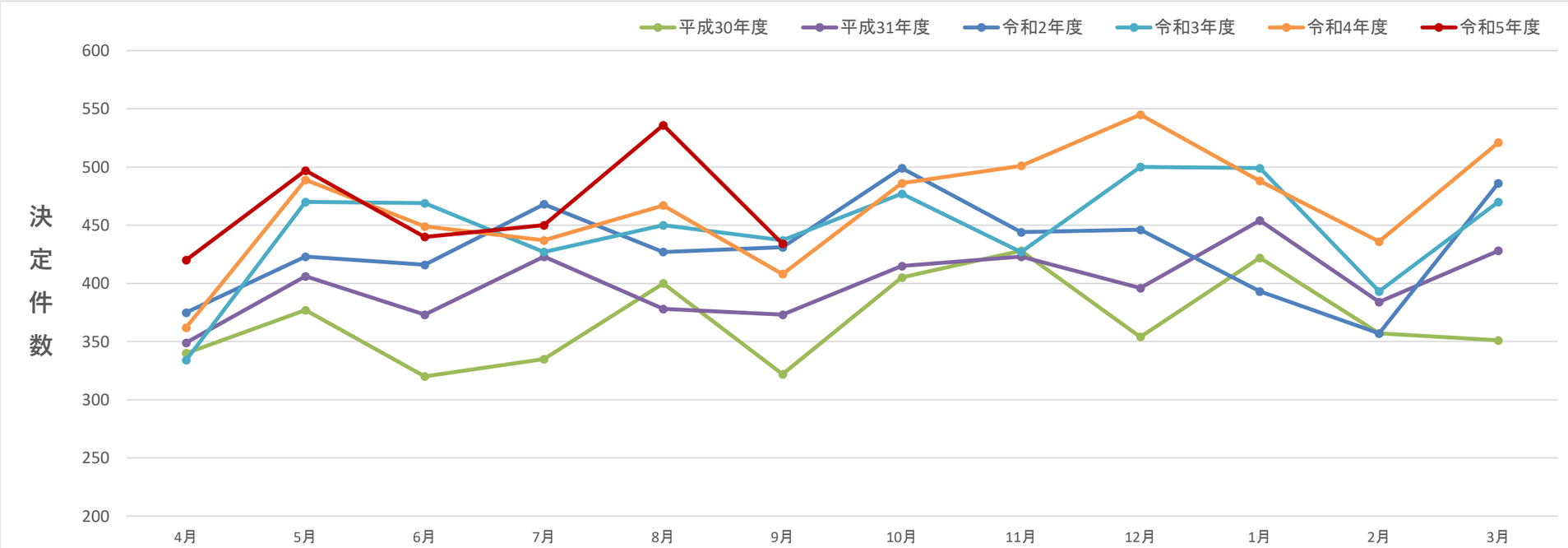

	4月	5月	6月	7月	8月	9月	10月	11月	12月	1月	2月	3月	合計	平均
平成30年度	340	377	320	335	400	322	405	428	354	422	357	351	4,411	368
平成31年度	349	406	373	423	378	373	415	423	396	454	384	428	4,802	400
令和2年度	375	423	416	468	427	431	499	444	446	393	357	486	5,165	430
令和3年度	334	470	469	427	450	437	477	427	500	499	393	470	5,353	446
令和4年度	362	489	449	437	467	408	486	501	545	488	436	521	5,589	466
令和5年度	420	497	440	450	536	434								

出典：協会けんぽ月報および協会けんぽ本部提供データ

出産育児一時金

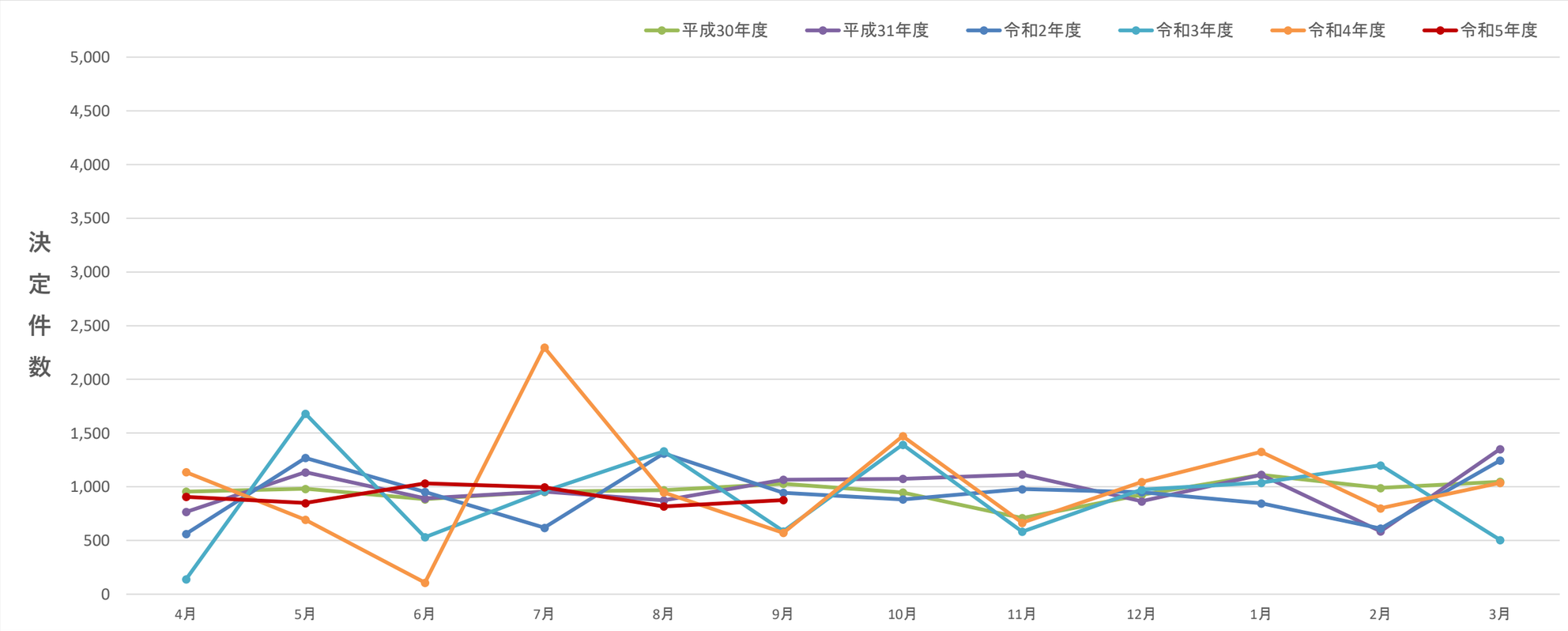

	4月	5月	6月	7月	8月	9月	10月	11月	12月	1月	2月	3月	合計	平均
平成30年度	956	981	884	954	969	1,029	947	709	926	1,111	989	1048	11,503	959
平成31年度	767	1,135	892	955	874	1,067	1,074	1,115	865	1,112	585	1,351	11,792	983
令和2年度	562	1,269	953	619	1,311	944	882	978	950	846	612	1,244	11,170	931
令和3年度	139	1,681	531	958	1,332	586	1,392	582	973	1,038	1,200	505	10,917	910
令和4年度	1,137	694	108	2,298	948	572	1,472	665	1,045	1,325	800	1,037	12,101	1,008
令和5年度	907	849	1,032	996	817	877								

出典：協会けんぽ月報および協会けんぽ本部提供データ

埋葬料

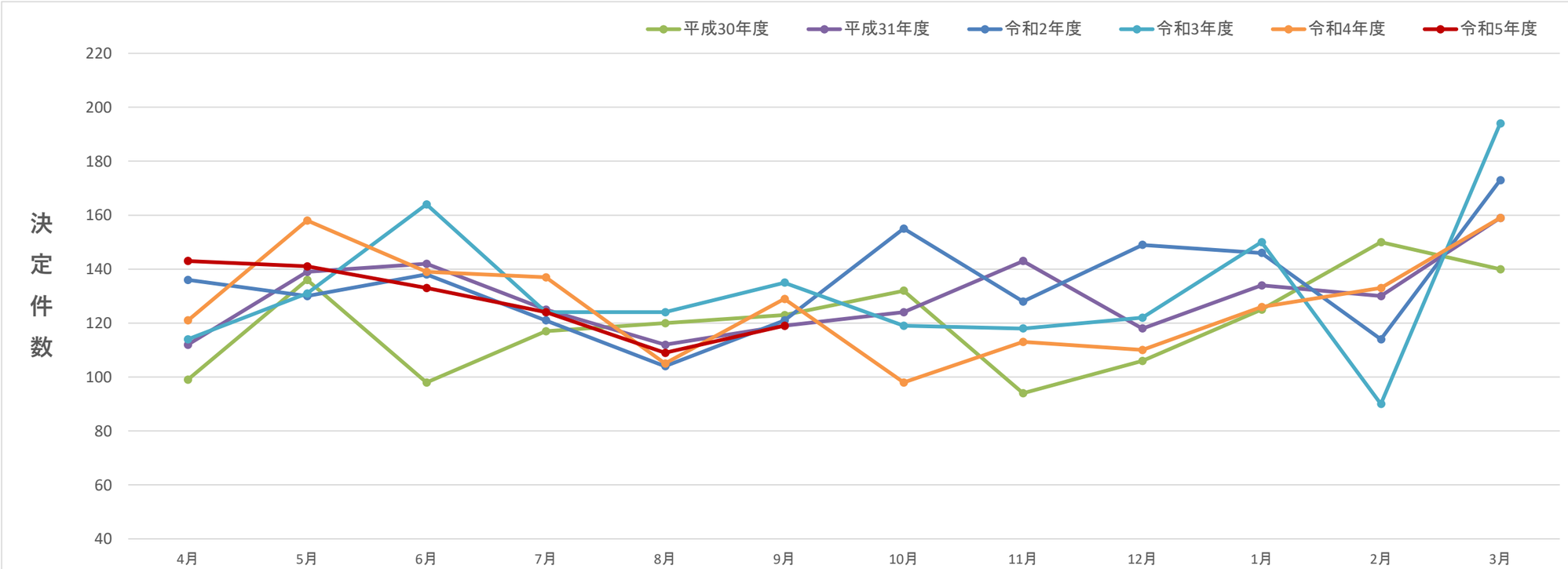

	4月	5月	6月	7月	8月	9月	10月	11月	12月	1月	2月	3月	合計	平均
平成30年度	99	136	98	117	120	123	132	94	106	125	150	140	1,440	120
平成31年度	112	139	142	125	112	119	124	143	118	134	130	159	1,557	130
令和2年度	136	130	138	121	104	121	155	128	149	146	114	173	1,615	135
令和3年度	114	131	164	124	124	135	119	118	122	150	90	194	1,585	132
令和4年度	121	158	139	137	105	129	98	113	110	126	133	159	1,528	127
令和5年度	143	141	133	124	109	119								

出典：協会けんぽ月報および協会けんぽ本部提供データ

機密性２

協会けんぽ埼玉支部　現金給付（非ＳＳ）支給決定件数

療養費

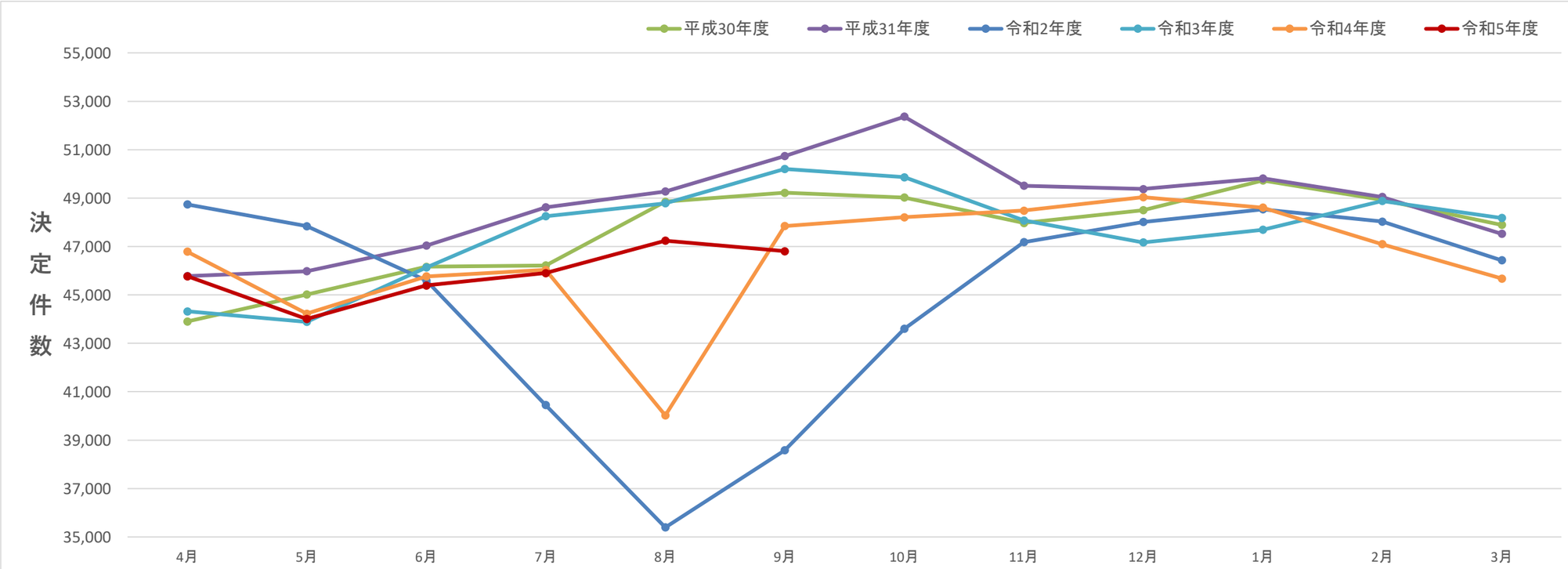

	4月	5月	6月	7月	8月	9月	10月	11月	12月	1月	2月	3月	合計	平均
平成30年度	43,903	45,013	46,164	46,220	48,852	49,220	49,020	47,973	48,499	49,727	48,924	47,895	571,410	47,618
平成31年度	45,778	45,977	47,037	48,623	49,273	50,733	52,362	49,508	49,376	49,816	49,050	47,522	585,055	48,755
令和2年度	48,738	47,841	45,593	40,447	35,394	38,583	43,598	47,179	48,014	48,537	48,031	46,428	538,383	44,865
令和3年度	44,321	43,886	46,135	48,247	48,783	50,204	49,861	48,079	47,165	47,692	48,878	48,180	571,431	47,619
令和4年度	46,790	44,226	45,763	46,034	40,023	47,843	48,208	48,482	49,039	48,610	47,096	45,674	557,788	46,482
令和5年度	45,770	44,006	45,390	45,900	47,240	46,804								

出典：協会けんぽ月報および協会けんぽ本部提供データ

高額療養費

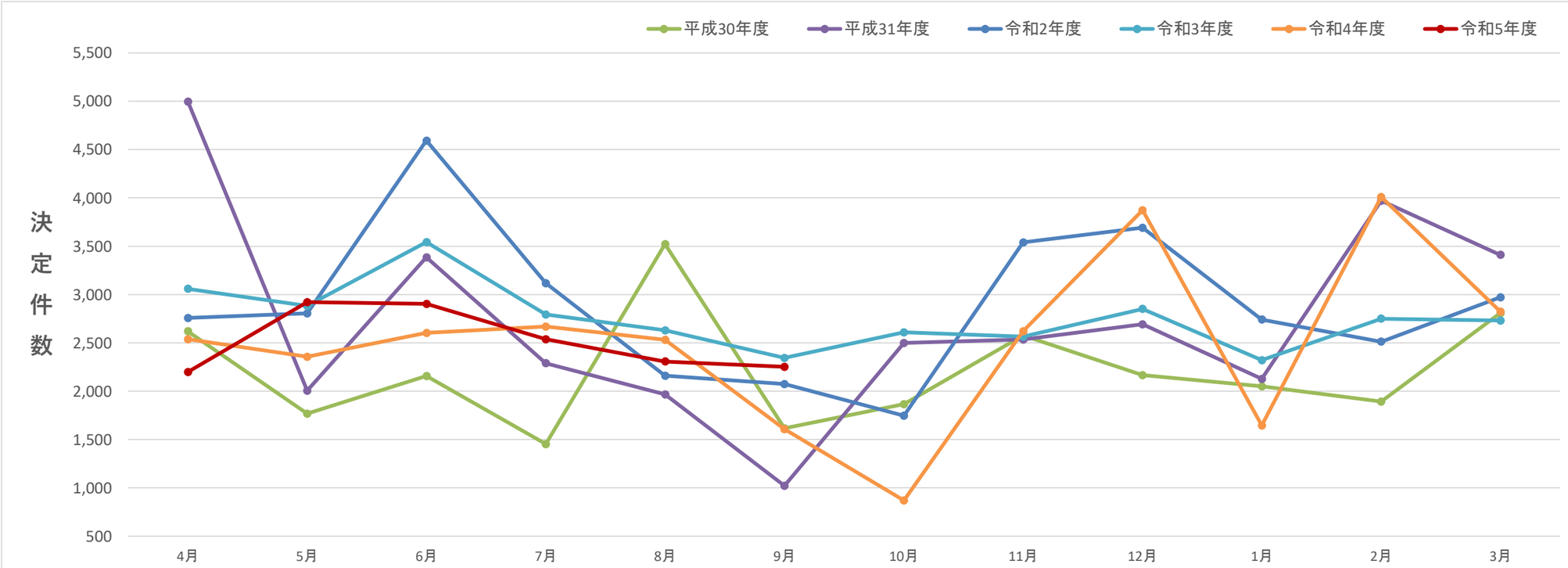

	4月	5月	6月	7月	8月	9月	10月	11月	12月	1月	2月	3月	合計	平均
平成30年度	2,620	1,768	2,159	1,454	3,522	1,617	1,867	2,576	2,166	2,052	1,894	2,808	26,503	2,209
平成31年度	4,998	2,006	3,386	2,290	1,967	1,022	2,501	2,535	2,694	2,129	3,971	3,411	32,910	2,743
令和2年度	2,757	2,807	4,594	3,118	2,162	2,074	1,747	3,539	3,691	2,742	2,513	2,973	34,717	2,893
令和3年度	3,060	2,882	3,543	2,795	2,630	2,344	2,611	2,564	2,852	2,322	2,751	2,731	33,085	2,757
令和4年度	2,539	2,358	2,605	2,669	2,533	1,608	870	2,621	3,873	1,647	4,010	2,825	30,158	2,513
令和5年度	2,199	2,922	2,903	2,538	2,308	2,252								

出典：協会けんぽ月報および協会けんぽ本部提供データ.