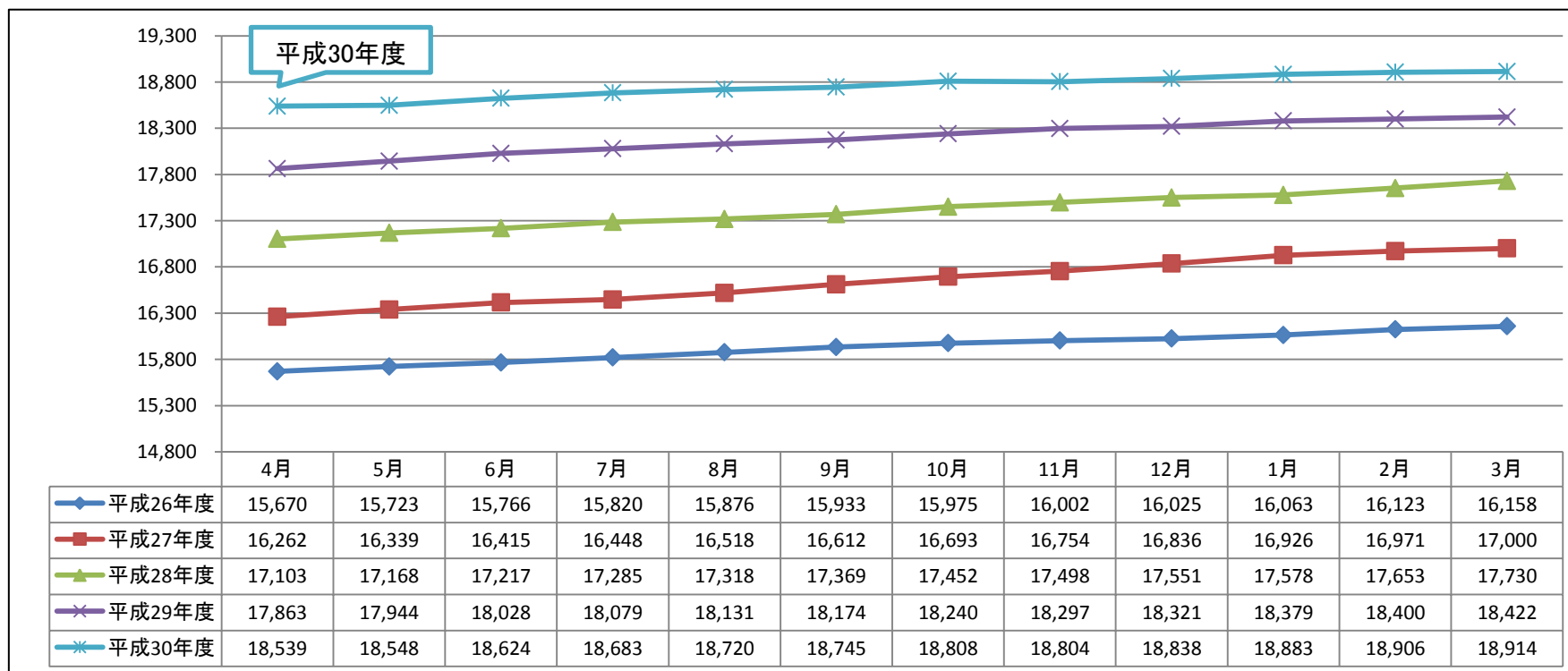


◆適用事業所数の推移

| | 強制適用 | 任意適用 | 合計 | 前年度末比 |
|--------|--------|-------|--------|-------|
| 平成26年度 | 14,969 | 1,189 | 16,158 | * |
| 平成27年度 | 15,995 | 1,005 | 17,000 | 842 |
| 平成28年度 | 16,736 | 994 | 17,730 | 730 |
| 平成29年度 | 17,411 | 1,011 | 18,422 | 692 |
| 平成30年度 | 17,862 | 1,052 | 18,914 | 492 |

※平成31年3月時点

適用事業所とは・・・健康保険の適用を受ける事業所を適用事業所をいいます。法人事業所及び常時5人以上の従業員のいる個人事業所(一部の業種を除く)が加入する強制適用事業所と、強制適用を受けない個人事業所が任意で加入する任意適用事業所の2種類があります。

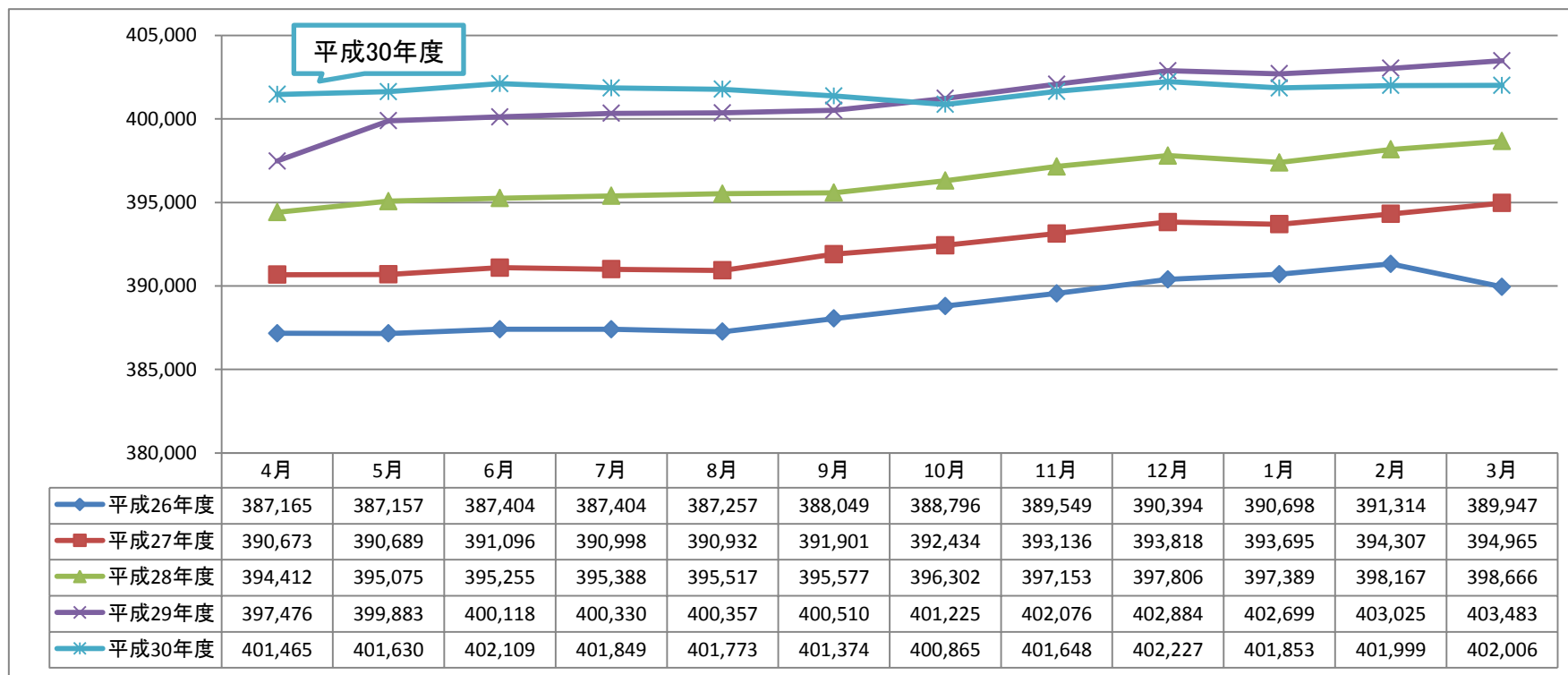


データ:協会けんぽ月報

◆加入者数の推移 (加入者数 = 被保険者数 + 被扶養者数)

| | 男 | 女 | 合計 | 前年度末比 |
|--------|---------|---------|---------|--------|
| 平成26年度 | 185,458 | 204,489 | 389,947 | * |
| 平成27年度 | 188,490 | 206,475 | 394,965 | 5,018 |
| 平成28年度 | 190,857 | 207,809 | 398,666 | 3,701 |
| 平成29年度 | 193,894 | 209,589 | 403,483 | 4,817 |
| 平成30年度 | 193,580 | 208,426 | 402,006 | -1,477 |

※任意継続を含む
※平成31年3月時点

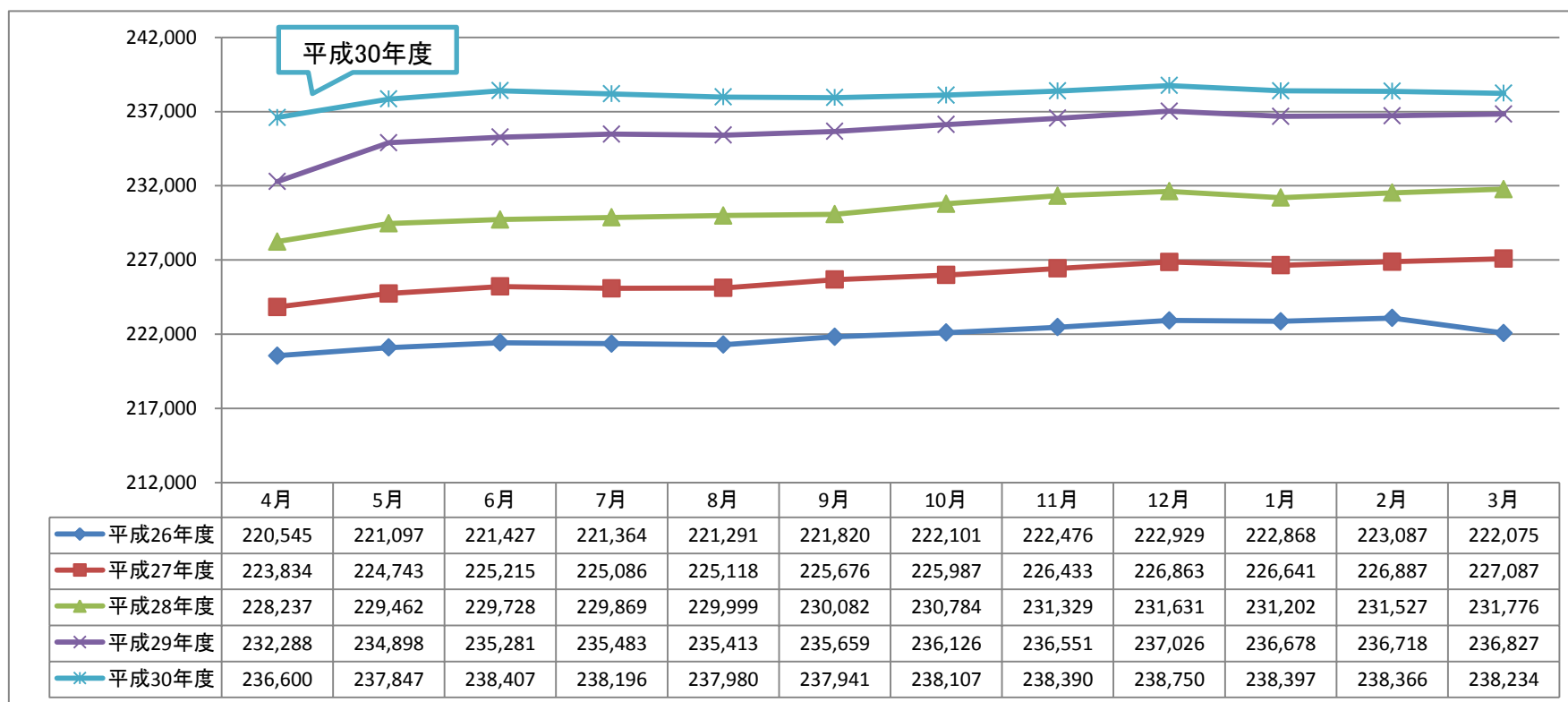


データ:協会けんぽ月報

○被保険者数の推移

| | 男 | 女 | 任継(再掲) | 合計 | 前年度末比 |
|--------|---------|---------|--------|---------|-------|
| 平成26年度 | 124,057 | 98,018 | 4,132 | 222,075 | * |
| 平成27年度 | 126,994 | 100,093 | 4,122 | 227,087 | 5,012 |
| 平成28年度 | 129,360 | 102,416 | 4,235 | 231,776 | 4,689 |
| 平成29年度 | 132,262 | 104,565 | 4,061 | 236,827 | 5,051 |
| 平成30年度 | 132,798 | 105,436 | 3,883 | 238,234 | 1,407 |

※平成31年3月時点

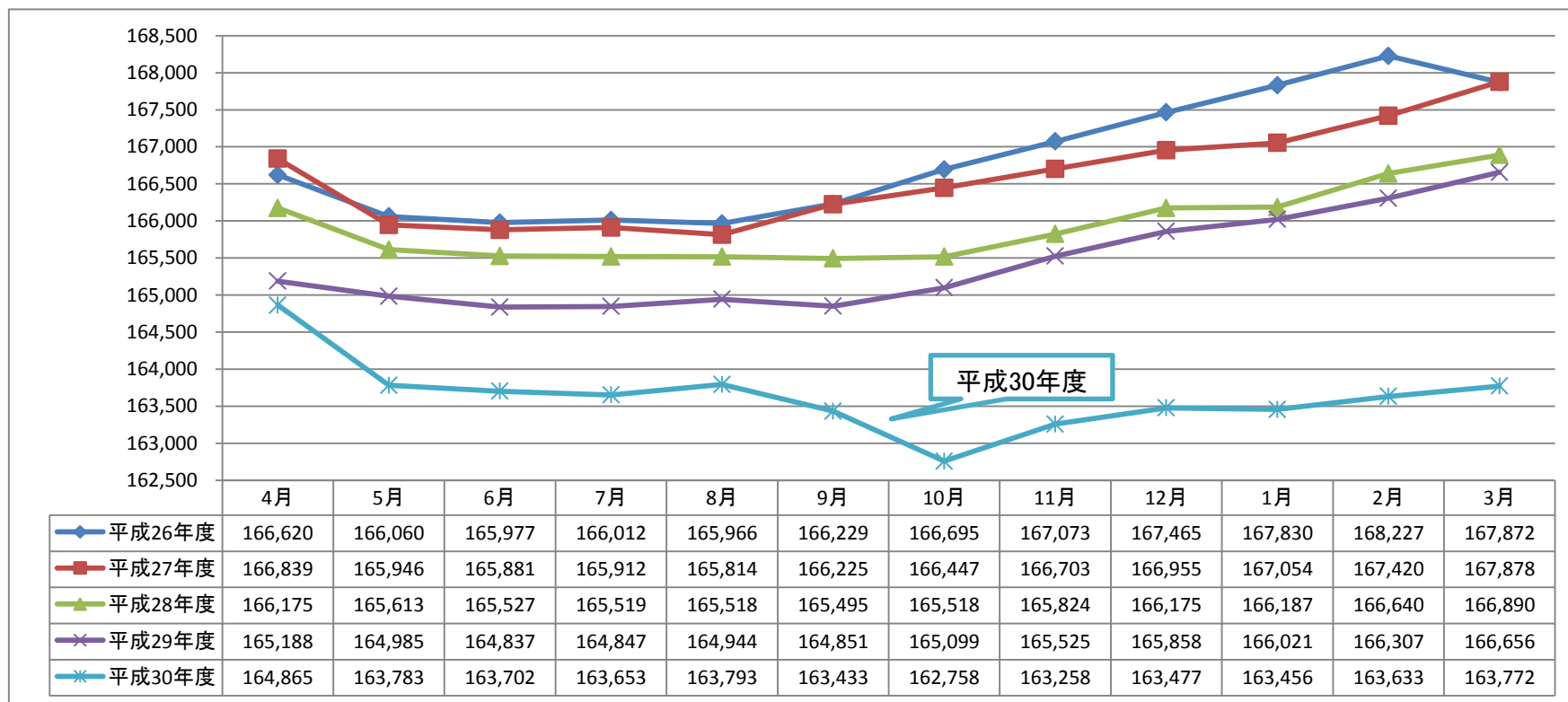


データ: 協会けんぽ月報

○被扶養者数の推移

| | 男 | 女 | 合計 | 前年度末比 |
|--------|--------|---------|---------|--------|
| 平成26年度 | 61,401 | 106,471 | 167,872 | * |
| 平成27年度 | 61,496 | 106,382 | 167,878 | 6 |
| 平成28年度 | 61,497 | 105,393 | 166,890 | -988 |
| 平成29年度 | 61,632 | 105,024 | 166,656 | -234 |
| 平成30年度 | 60,782 | 102,990 | 163,772 | -2,884 |

※任意継続含む
※平成31年3月時点



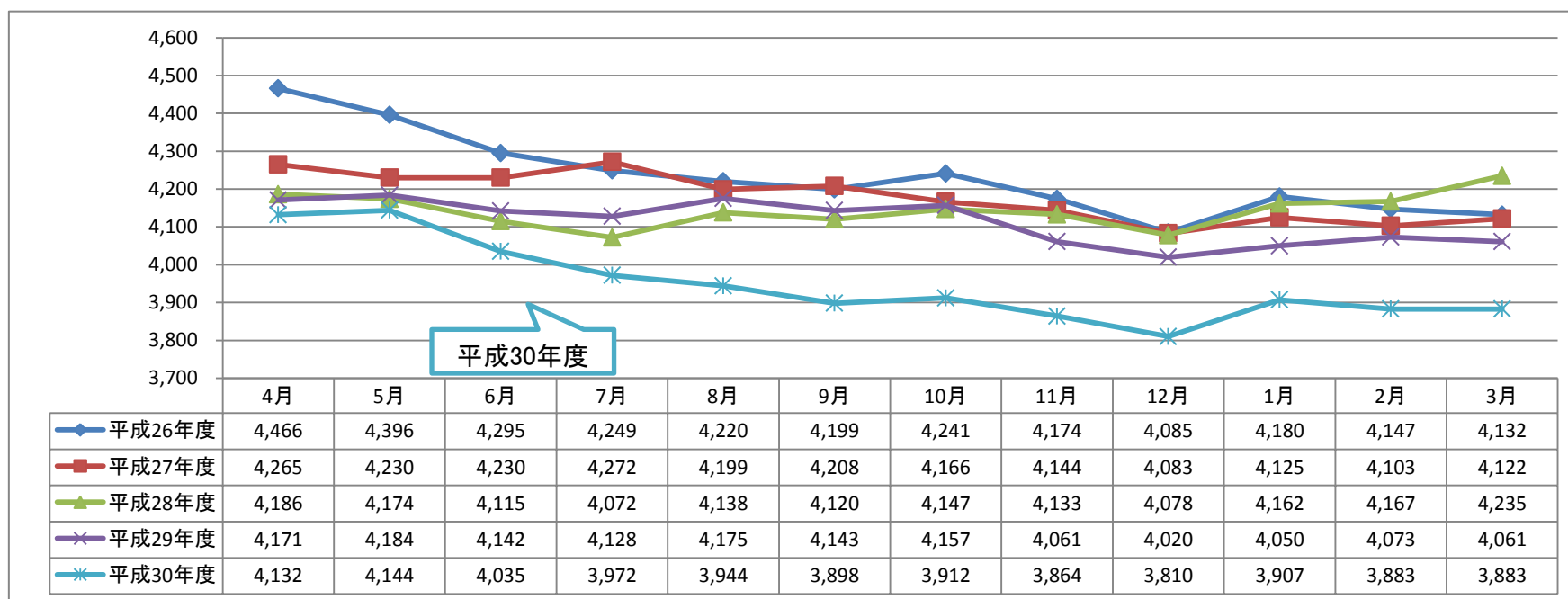
データ:協会けんぽ月報

○任意継続被保険者数の推移

| | 任意継続 | 前年度末比 |
|--------|-------|-------|
| 平成26年度 | 4,132 | * |
| 平成27年度 | 4,122 | -10 |
| 平成28年度 | 4,235 | 113 |
| 平成29年度 | 4,061 | -174 |
| 平成30年度 | 3,883 | -178 |

※平成31年3月時点

任意継続とは・・・会社などを退職して、健康保険の資格を失ったときは、一定の条件のもとに個人の希望により被保険者として資格を継続する(最長で2年間)ことができます。

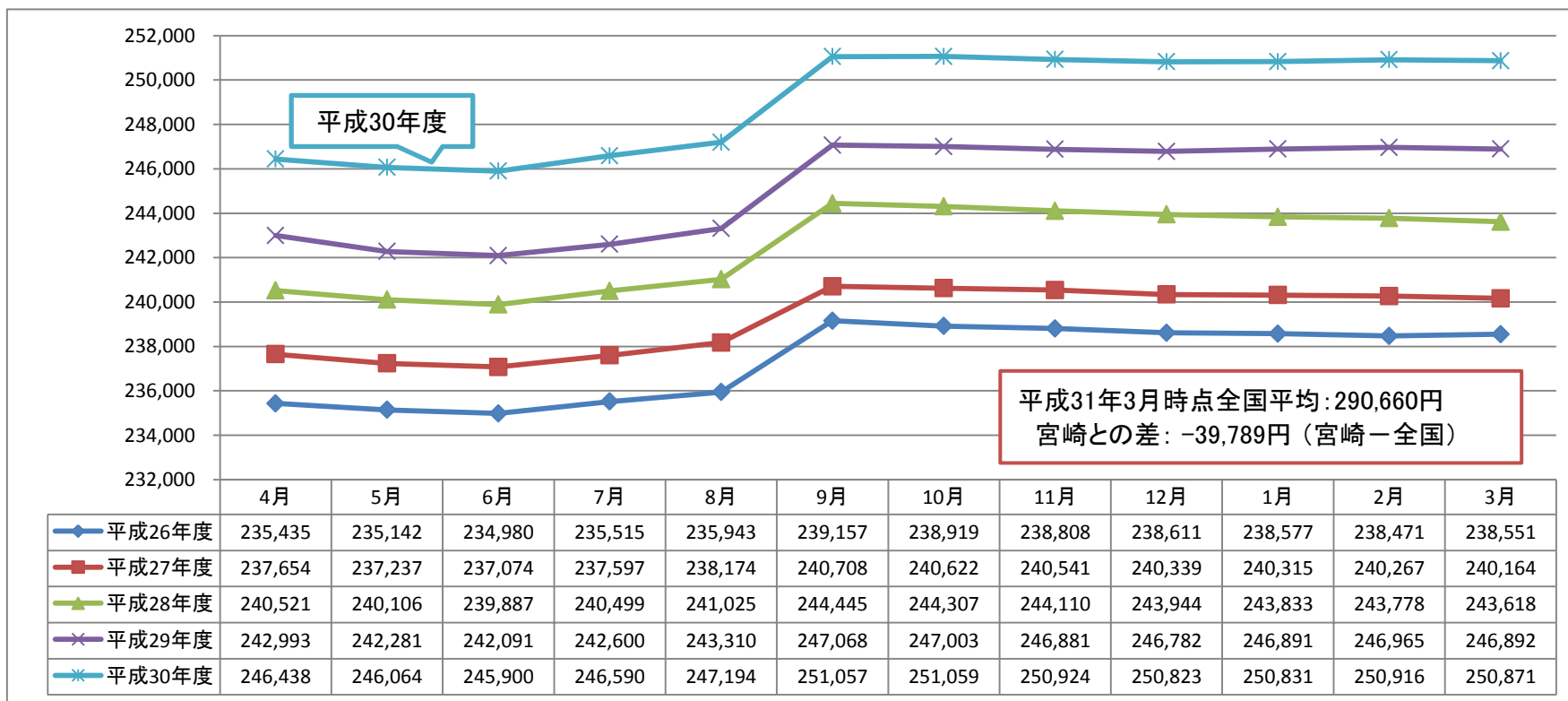


データ: 協会けんぽ月報

◆平均標準報酬月額推移

| | 男 | 女 | 平均 | 前年度末比 |
|--------|---------|---------|---------|-------|
| 平成26年度 | 274,138 | 193,510 | 238,551 | * |
| 平成27年度 | 275,568 | 195,243 | 240,164 | 1,613 |
| 平成28年度 | 279,720 | 198,018 | 243,618 | 3,454 |
| 平成29年度 | 283,323 | 200,810 | 246,892 | 3,274 |
| 平成30年度 | 287,668 | 204,526 | 250,871 | 3,979 |

※平成31年3月時点



データ：協会けんぽ月報