

平成27年度 協会けんぽ宮崎支部 市町村別医療費統計資料

宮崎支部 企画総務グループ

平成30年5月

I. 集計の対象について

今回使用したデータは、協会けんぽ宮崎支部加入者にかかるデータであり、宮崎支部以外の加入者に関するデータは含まれていない。

II. 加入者データ

加入者とは、協会けんぽの被保険者及び被扶養者。

平均加入者数とは、平成27年4月～平成28年3月の各月末の加入者数の累計を12で除した年度平均の加入者数。

III. 医療費データ

- 入院、入院外及び歯科医療費については、レセプト（入院については電子レセプトのみ、入院外については電子レセプト及び電算機で作成されたレセプト（続紙付きレセプトを除く））の請求点数を10倍した集計値であり、入院外医療費は入院外レセプトと調剤レセプトを接続させている。
- 「一人当たり医療費」の計算にあたっての加入者数は、「平均加入者数」を使用している。
- 疾病別医療費においては、レセプト傷病情報を121の傷病に分類した社会保険表章用疾病分類（傷病名コード「121分類」）を用いている。レセプトの主傷病であることを表すフラグがある場合はその傷病を、ない場合にはレセプトに記載されている順番が最も早い（先頭に記載されている）傷病を主傷病として集計している。なお、レセプトの傷病名がコード化されていない場合、磁気データとして収録されていない場合など、傷病名コードを付番することができないレセプトがあるため、実際より過小となることがある。生活習慣病と「傷病名コード（121分類）」との対応は表1の通り。

（表1）

悪性新生物	「201」胃の悪性新生物、「202」結腸の悪性新生物、「203」直腸S状結腸移行部及び直腸の悪性新生物、「204」肝及び肝内胆管の悪性新生物、「205」気管、気管支及び肺の悪性新生物、「206」乳房の悪性新生物、「207」子宮の悪性新生物、「208」悪性リンパ腫、「209」白血病、「210」その他の悪性新生物
糖尿病	「402」糖尿病
代謝疾患	「403」その他の内分泌、栄養及び代謝疾患
高血圧性疾患	「901」高血圧性疾患
心疾患	「902」虚血性心疾患、「903」その他の心疾患
脳血管疾患	「904」くも膜下出血、「905」脳内出血、「906」脳梗塞、「907」脳動脈硬化（症）、「908」その他の脳血管疾患
腎不全	「1402」腎不全

IV. 健診データ

- 集計に使用したデータは、協会けんぽの「生活習慣病予防健診」を受診した40歳以上の被保険者に関する健診結果データであり、被扶養者の健診データは含まれていない。
- 各リスク保有状況については、1年間継続して協会けんぽに加入した被保険者の健診データのうち特定保健指導レベルが判定不能でなく、かつ、メタボ診断基準で示された各基準値を超える受診者数を健診受診者数で除して算出している。メタボ該当および予備群については、腹囲リスクかつ血圧・血糖・代謝・脂質リスクのうち1項目に該当するときに「メタボ予備群」、2項目以上に該当するときに「メタボ該当」として集計している。各リスクの判定基準詳細は表2の通り。
- 健診受診率については生活習慣病予防健診受診データ数をもとに、「生活習慣病予防健診受診者数」を「40歳以上の平均被保険者数」で除した数値であり、あくまでも参考値である。

(表2)

①腹囲リスク	<ul style="list-style-type: none"> ・内臓脂肪面積が100cm²以上 ・内臓脂肪面積の検査値がない場合は、腹囲が男性で85cm以上、女性で90cm以上 ・分母は、当該リスクの判定が可能なデータの総数
②血圧リスク	<ul style="list-style-type: none"> ・収縮期血圧130mmHg以上、または拡張期血圧85mmHg以上、または高血圧に対する薬剤治療あり
③代謝リスク	<ul style="list-style-type: none"> ・空腹時血糖110mg/dl以上、または糖尿病に対する薬剤治療あり ・空腹時血糖の検査値がない場合は、HbA1c6.0%以上、または糖尿病に対する薬剤治療あり
④脂質リスク	<ul style="list-style-type: none"> ・中性脂肪150mg/dl以上、またはHDLコレステロール40mg/dl未満、または脂質異常症に対する薬剤治療あり
⑤メタボ該当率	<ul style="list-style-type: none"> ・①かつ②～④のうち2項目以上に該当

V. 留意点

個人が特定されるおそれがないようにするため、集計値が一定未満となる項目については表示しない。

1. 加入者状況

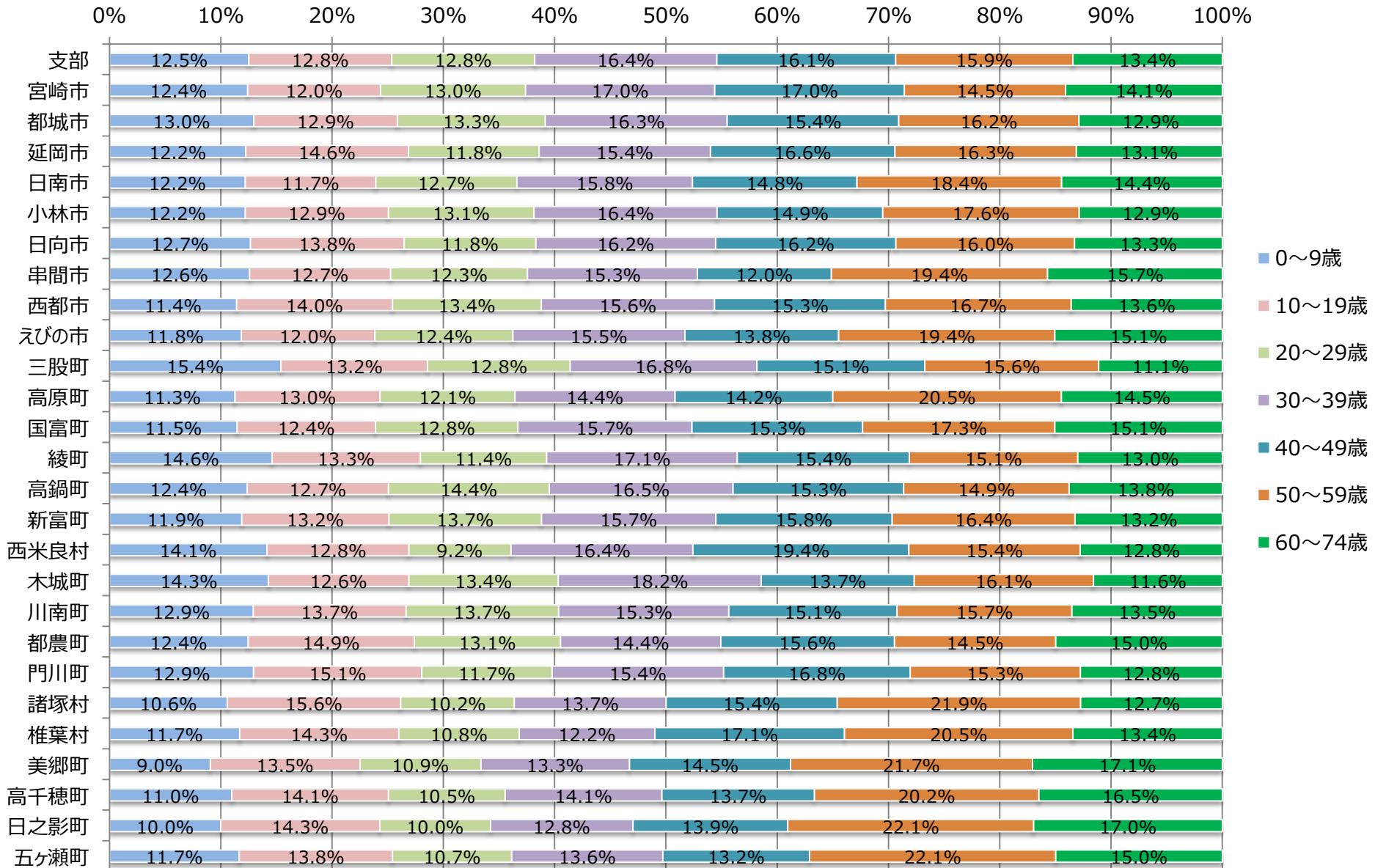
◆ 27年度平均加入者数

	被保険者			被扶養者			総合計
	男性	女性	男女計	男性	女性	男女計	
宮崎市	41,678	32,799	74,477	19,310	35,842	55,152	129,629
都城市	19,358	15,292	34,649	9,393	16,078	25,471	60,120
延岡市	12,737	9,893	22,630	6,598	10,849	17,447	40,077
日南市	5,466	4,641	10,107	2,574	4,327	6,901	17,008
小林市	4,854	4,668	9,522	2,451	3,942	6,392	15,914
日向市	7,515	6,414	13,929	4,041	6,388	10,430	24,358
串間市	1,666	1,540	3,206	862	1,352	2,214	5,420
西都市	3,135	2,699	5,834	1,523	2,503	4,026	9,860
えびの市	1,810	1,721	3,531	797	1,343	2,139	5,670
三股町	3,194	2,453	5,647	1,700	2,968	4,668	10,314
高原町	1,049	900	1,948	486	797	1,283	3,231
国富町	2,154	1,758	3,912	943	1,724	2,668	6,580
綾町	805	609	1,414	400	702	1,102	2,515
高鍋町	2,263	1,819	4,081	1,069	1,923	2,992	7,073
新富町	1,735	1,446	3,181	830	1,489	2,319	5,500
西米良村	111	106	217	65	68	133	350
木城町	576	466	1,042	288	531	818	1,860
川南町	1,802	1,399	3,201	941	1,532	2,473	5,673
都農町	1,083	873	1,956	609	929	1,539	3,495
門川町	2,145	1,809	3,954	1,223	1,974	3,196	7,151
諸塚村	230	120	350	105	194	299	649
椎葉村	296	157	453	115	249	364	817
美郷町	533	486	1,019	239	362	601	1,619
高千穂町	1,381	1,020	2,401	690	1,084	1,774	4,175
日之影町	439	315	754	226	334	560	1,314
五ヶ瀬町	306	248	553	144	224	367	921
県外 他	7,829	4,002	11,831	3,184	6,079	9,263	21,095
合計	126,148	99,649	225,798	60,805	105,784	166,590	392,387

(単位：人)

1. 加入者状況

◆ 27年度平均加入者の年齢構成割合



2. 医療費状況

◆ 27年度市町村別医療費〔入院＋入院外（調剤含む）〕

生活習慣病は、悪性新生物、糖尿病、代謝疾患、高血圧性疾患、心疾患、脳血管疾患、腎不全に該当する疾病。詳しくは1ページの「表1」をご覧ください。

	生活習慣病関連（単位:百万円）			生活習慣病関連外（単位:百万円）			入院・入院外 合計 （単位:百万円）	入院・入院外 医療費全体に占める 生活習慣病の割合
	入院	入院外 （調剤含む）	計	入院	入院外 （調剤含む）	計		
支部	6,724	12,695	19,420	13,689	26,519	40,208	59,628	32.6%
宮崎市	2,023	4,169	6,192	4,292	9,455	13,747	19,939	31.1%
都城市	1,146	1,930	3,076	2,288	3,882	6,170	9,246	33.3%
延岡市	705	1,257	1,961	1,267	2,475	3,743	5,704	34.4%
日南市	340	636	976	602	1,060	1,662	2,638	37.0%
小林市	233	555	788	572	1,039	1,611	2,399	32.9%
日向市	484	742	1,226	830	1,645	2,476	3,702	33.1%
串間市	111	175	286	223	372	594	881	32.5%
西都市	138	297	435	339	628	967	1,402	31.0%
えびの市	64	233	297	229	417	645	942	31.5%
三股町	146	279	425	413	699	1,112	1,537	27.7%
高原町	85	109	194	152	249	400	594	32.6%
国富町	123	225	348	220	459	680	1,027	33.9%
綾町	62	88	149	106	176	282	431	34.6%
高鍋町	150	216	366	269	457	726	1,092	33.5%
新富町	153	211	364	203	382	585	949	38.4%
西米良村	5	18	23	10	22	32	55	41.4%
木城町	17	46	63	72	115	187	250	25.3%
川南町	103	185	288	191	349	540	827	34.8%
都農町	52	104	156	141	225	366	522	29.9%
門川町	100	253	352	253	463	716	1,069	33.0%
諸塚村	5	23	28	25	42	68	96	29.5%
椎葉村	6	22	29	29	50	79	107	26.6%
美郷町	33	83	116	51	105	156	272	42.7%
高千穂町	72	146	218	134	236	370	588	37.0%
日之影町	30	40	69	62	85	147	216	32.0%
五ヶ瀬町	14	30	44	47	60	107	151	29.2%

2. 医療費状況

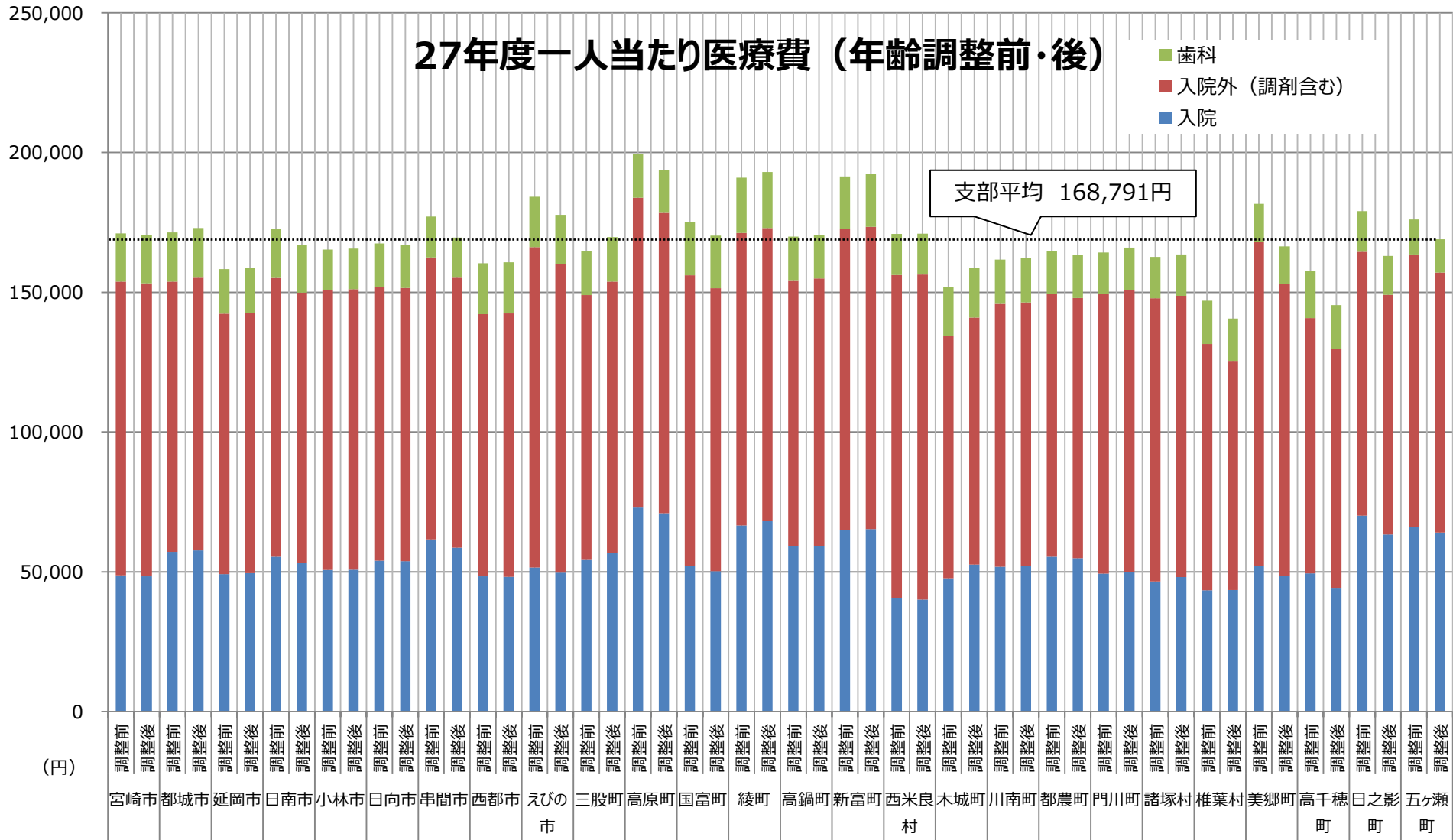
◆ 27年度加入者一人当たり医療費

支部	入院		入院外		歯科		合計	
	年齢調整前	年齢調整後	年齢調整前	年齢調整後	年齢調整前	年齢調整後	年齢調整前	年齢調整後
支部	52,025		99,936		16,830		168,791	
宮崎市	48,711	48,383	105,103	104,848	17,260	17,209	171,074	170,439
都城市	57,118	57,649	96,674	97,595	17,625	17,713	171,418	172,957
延岡市	49,209	49,503	93,114	93,192	15,969	15,998	158,292	158,693
日南市	55,362	53,227	99,729	96,641	17,542	17,194	172,633	167,062
小林市	50,617	50,708	100,155	100,372	14,515	14,509	165,288	165,589
日向市	53,975	53,803	98,002	97,701	15,530	15,542	167,508	167,046
串間市	61,557	58,610	100,913	96,588	14,620	14,384	177,091	169,582
西都市	48,360	48,211	93,816	94,252	18,233	18,262	160,408	160,724
えびの市	51,534	49,712	114,659	110,495	18,015	17,460	184,207	177,667
三股町	54,201	56,875	94,823	96,922	15,614	15,926	164,638	169,723
高原町	73,247	70,926	110,561	107,504	15,721	15,279	199,529	193,709
国富町	52,116	50,179	104,017	101,255	19,119	18,867	175,252	170,301
綾町	66,618	68,354	104,616	104,660	19,769	20,036	191,003	193,051
高鍋町	59,204	59,331	95,176	95,635	15,504	15,573	169,884	170,538
新富町	64,870	65,267	107,758	108,165	18,809	18,847	191,438	192,278
西米良村	40,620	40,047	115,518	116,277	14,761	14,685	170,898	171,010
木城町	47,710	52,585	86,784	88,346	17,439	17,751	151,933	158,681
川南町	51,835	51,947	93,987	94,443	15,835	15,977	161,657	162,367
都農町	55,416	54,863	94,043	93,116	15,353	15,370	164,811	163,348
門川町	49,384	49,923	100,052	101,049	14,772	14,966	164,208	165,938
諸塚村	46,555	48,096	101,283	100,689	14,814	14,748	162,652	163,533
椎葉村	43,369	43,505	88,171	81,926	15,430	15,206	146,970	140,636
美郷町	52,140	48,629	115,845	104,439	13,697	13,347	181,682	166,415
高千穂町	49,440	44,283	91,383	85,385	16,677	15,766	157,500	145,434
日之影町	70,058	63,306	94,470	85,789	14,525	13,942	179,053	163,037
五ヶ瀬町	65,953	64,014	97,583	93,072	12,464	11,914	176,000	169,000

●年齢調整後の加入者1人当たり医療費が支部平均より高い金額は赤字で表示。

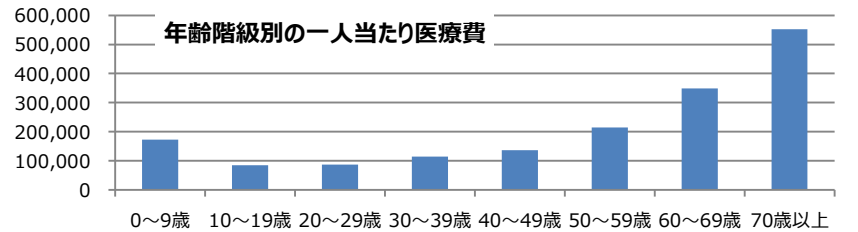
(単位：円)

2. 医療費状況



【年齢調整とは】

一人当たり医療費は年齢が高い階級の構成比が多い地域ほど高くなり高齢による影響を受けることから、市町村の年齢階級構成比を支部の全体の構成比に置き換えることにより高齢化による影響を除外して計算したもの。



3. 健診データ

◆ 27年度健診受診率とリスク保有状況

	健診受診者数 (単位：人)	受診率 (参考値)	腹囲リスク 保有率	血圧リスク 保有率	代謝リスク 保有率	脂質リスク 保有率	メタボリスク 保有率
支部	72,900	52.8%	34.8%	46.1%	16.6%	29.2%	15.1%
宮崎市	25,643	56.8%	34.5%	43.1%	15.1%	28.7%	14.1%
都城市	11,303	54.0%	33.4%	47.5%	17.2%	29.6%	15.1%
延岡市	6,865	48.0%	37.4%	44.5%	15.6%	28.4%	14.7%
日南市	2,751	43.2%	34.2%	53.3%	15.2%	27.5%	15.5%
小林市	2,850	48.7%	33.1%	47.7%	22.6%	31.4%	16.2%
日向市	3,951	45.9%	34.8%	46.0%	16.6%	27.3%	15.2%
串間市	758	37.1%	34.4%	57.6%	21.4%	29.0%	18.6%
西都市	1,998	55.8%	32.1%	47.0%	15.4%	28.8%	13.6%
えびの市	1,165	51.7%	33.8%	49.1%	24.9%	31.5%	17.6%
三股町	1,780	53.9%	32.1%	46.9%	15.8%	27.6%	13.5%
高原町	662	51.5%	32.8%	49.4%	22.2%	27.0%	16.4%
国富町	1,427	58.1%	37.0%	49.1%	17.6%	31.4%	16.8%
綾町	450	51.9%	32.6%	45.4%	14.5%	28.0%	15.7%
高鍋町	1,278	53.4%	34.3%	47.8%	15.8%	28.8%	14.6%
新富町	1,074	55.7%	34.3%	48.1%	14.6%	31.0%	15.0%
西米良村	46	31.2%	—	—	—	—	—
木城町	357	59.4%	35.6%	48.9%	14.3%	27.1%	13.7%
川南町	1,059	54.1%	30.5%	45.9%	17.4%	28.4%	13.4%
都農町	677	56.1%	28.7%	45.6%	17.6%	26.8%	11.7%
門川町	973	39.6%	39.8%	44.4%	20.6%	30.5%	19.6%
諸塚村	146	61.7%	—	—	—	—	—
椎葉村	189	59.9%	47.2%	50.6%	20.5%	38.1%	22.7%
美郷町	277	39.8%	35.6%	58.0%	20.8%	37.1%	17.4%
高千穂町	746	46.0%	40.5%	62.0%	17.0%	32.3%	22.4%
日之影町	196	36.8%	36.1%	66.1%	15.8%	31.7%	16.9%
五ヶ瀬町	161	42.1%	32.5%	67.5%	20.8%	31.2%	18.8%

●各リスク保有率について支部平均を上回る項目は赤字で表示。
個人が特定されるおそれがないようにするため、西米良村と諸塚村は非表示。