

平成29年度 各グループにおける事業説明について

業務部 業務グループ
(給付関係)

平成 30 年 3 月 12 日

給付関係

1. 給付の種類と流れについて
2. 給付適正化の取り組みについて
3. 高額療養費(限度額適用認定証の利用促進)について
4. 出産育児一時金について
5. 届書・申請書作成支援サービスについて
6. 平成30年度事業計画における現金給付に関するKPIについて

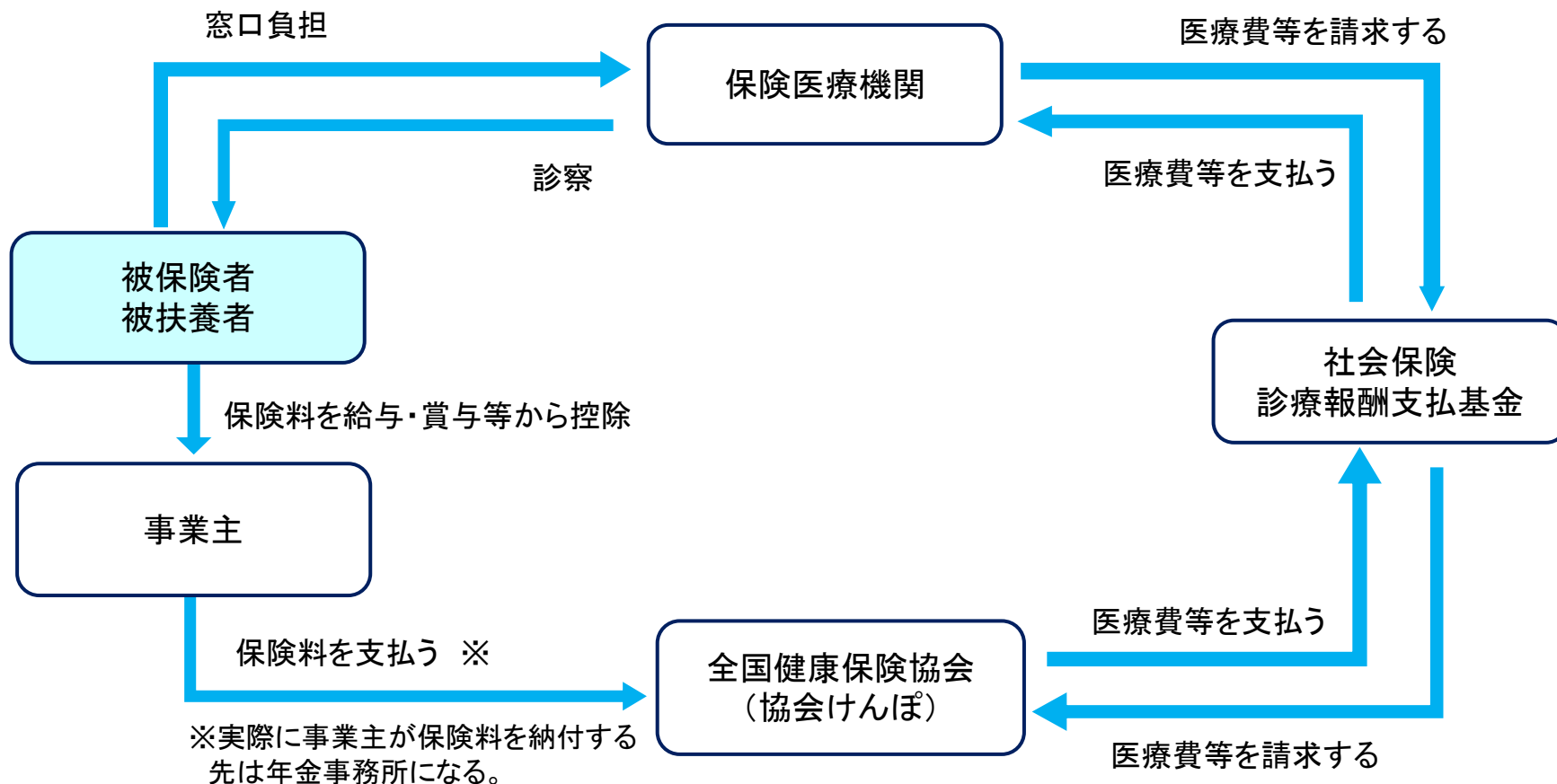
1. 給付の種類と流れについて

- 現物給付 病院や診療所での治療を受ける、あるいは調剤薬局で医師の処方せんに基づいた薬をもらうというもの
- 現金給付 休業補償の場合の「傷病手当金」のように現金(振込)で支給されるもの

| 分類 | 被保険者 | 被扶養者 | 給付の内容 | |
|--------|-----------|---|---|------|
| 療養等の給付 | 療養の給付 | 家族療養費 | 業務外の事由で疾病または負傷した場合は、保険医療機関で被保険者証を提示して、医療費の一部負担することにより、必要な医療が受けられます。 | 現物給付 |
| | 入院時食事療養費 | | 入院時には、療養の給付とあわせて、食事療養の費用の一部を負担することにより、食事の提供が受けられます。 | |
| | 入院時生活療養費 | | 65歳以上の方で療養病床に入院する場合は、療養の給付とあわせて、生活療養の費用の一部を負担することにより、生活療養の提供が受けられます。 | |
| | 保険外併用療養費 | | 保険が適用されない保険外診療を受けた場合は、保険が適用される部分も含めて医療費を全額自己負担することになります(いわゆる混合診療の禁止)。しかし、高度先進医療などの「評価療養」と特別療養環境室への入院などの「選定療養」を受けた場合は、一般治療と共通する部分に保険を適用し、評価療養及び選定療養の特別料金を自己負担することにより、必要な医療が受けられます。 | |
| | 療養費 | | やむを得ない事情で療養の給付を受けることができず、全額自己負担した場合は、その費用のうち保険者が認めた分から自己負担相当額を差し引いた額が療養費として支給されます。 | 現金給付 |
| | 訪問看護療養費 | 家族訪問看護療養費 | 末期がんと難病のため自宅療養しており、訪問看護ステーションからの訪問看護サービスを受ける場合は、その費用の一部を負担することにより、療養上の世話や必要な診療の補助を受けられません。 | 現物給付 |
| | 高額療養費 | | 1か月の保険診療にかかる自己負担額が自己負担限度額を超えた場合は、その超えた額が高額療養費として支給されます。 | 現金給付 |
| | 高額介護合算療養費 | | 1年間の医療保険と介護保険にかかる自己負担額が自己負担限度額を超えた場合は、その超えた額が高額介護合算療養費として支給されます。 | |
| 移送費 | 家族移送費 | 疾病や負傷により移動が困難で、緊急その他止むを得ないため、移送された場合は、移送に要した費用のうち保険者が認めた額が移送費として支給されます。 | | |
| 休業の給付 | 傷病手当金 | — | 疾病または負傷のため労務につくことができず、この間報酬を受けることができない場合は、傷病手当金が支給されます。 | |
| 出産の給付 | 出産手当金 | — | 出産のため仕事を休み、この間報酬を受けることができない場合は、出産手当金が支給されます。 | |
| | 出産育児一時金 | 家族出産育児一時金 | 被保険者または被扶養者が出産した場合は、出産育児一時金が支給されます。 | |
| 死亡の給付 | 埋葬料(費) | 家族埋葬料 | 被保険者または被扶養者が死亡した場合は、埋葬料(費)が支給されます。 | |

○ 現物給付の仕組み

保険診療を受けた際の医療費(診療報酬)や入院中の食費(入院時食事療養費)は、被保険者がその一部を自己負担し、残額を協会けんぽから医療機関に支払いします。医療機関からの請求や協会けんぽからの支払いは、「社会保険診療報酬支払基金」という機関を通して行います。支払基金は、保険者と医療機関の間に立ち、請求内容(レセプト)のチェックも行います。



○ 給付条件

失効していない被保険者証(健康保険被保険者証)を持っていること。受診の際や給付を受ける際に提示する必要があります。ただし、退職などにより被保険者でなくなった後でも、一定の条件で給付が受けられるものもあります。

給付条件を満たしていても、以下に該当する場合は給付が受けられません。

① 仕事上(業務上)や通勤災害による病気やケガ

労災保険から給付が受けられるため、健康保険の給付は行われません。

(被保険者が5人未満の法人の適用事業所の代表者(役員)は、労災を受けられない場合、協会けんぽからの給付が受けられる特例があります。)

② 病気とみなされないもの

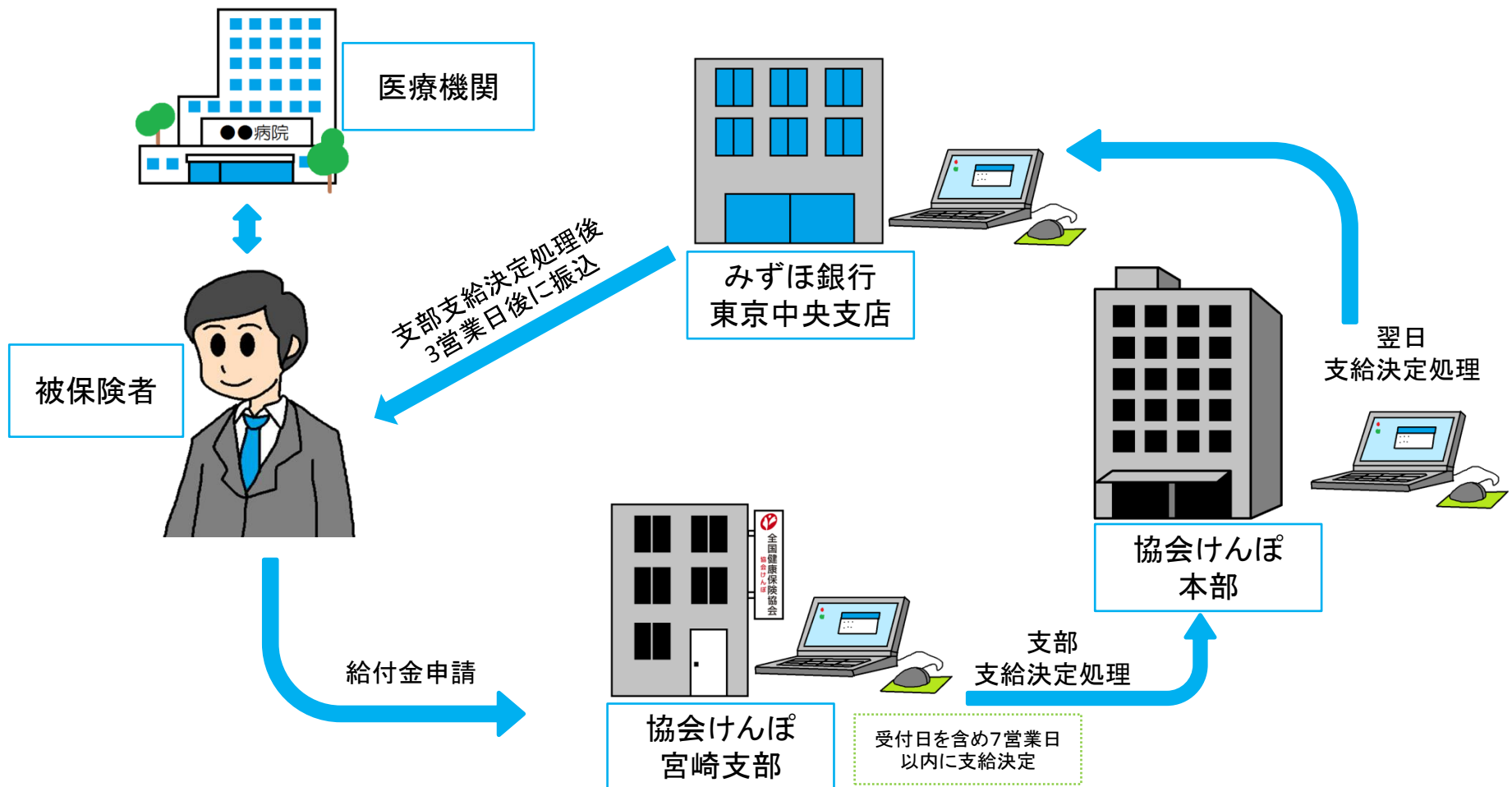
日常生活に支障がないのに受ける診療の場合は健康保険の給付は受けられません。

| 給付が認められないもの | 例外的に給付が認められるもの |
|-------------------|--|
| 単なる疲労や倦怠 | 疲労が続き病気が疑われるような場合 |
| 美容を目的とする整形手術 | 斜視等で労務に支障をきたす場合、生まれつきの口唇裂の手術、けがの処理のための整形手術、他人に著しい不快感を与えるワキガの手術など |
| シミ・アザなどの先天的な皮膚の病気 | 治療が可能で治療を必要とする場合 |
| 近視の手術 | 視力に変調があって医師の診療・検査を受ける場合 |
| 研究中の先進医療 | 大学病院などで厚生労働大臣の定める診療を受ける場合 |
| 予防注射 | 感染の危険があるハシカ、百日せき、破傷風、狂犬病の場合の予防注射 ※インフルエンザの予防接種は認められません |
| 健康診断、人間ドック | 健康保険の保健事業としての健康診断、結核検診、特定健康診査、特定保険指導 |
| 正常な妊娠・出産 | 妊娠中毒症などによる異常分娩の場合、帝王切開の場合 |
| 経済的理由による人工妊娠中絶 | 母体に危険が迫った場合に母体を保護するための人工妊娠中絶 |

○ 現金給付の流れについて

協会けんぽは、みずほ銀行とコンピュータシステムを直接接続するデータ通信サービス「**ファームバンキング**」により振込処理を行っています。

現金給付のうち、傷病手当金、出産手当金、出産育児一時金、埋葬料については「受付から支払まで10営業日以内に支払う」というサービススタンダードを定めています。



2. 給付適正化の取り組みについて

協会けんぽ宮崎支部では、事業所に対する調査権限を活用した立入検査により現金給付の審査強化を図り、また、柔道整復施術療養費（整骨院等）の照会業務の強化、はり・きゅう、あんま・マッサージ療養費の申請についての患者照会を実施するなどして給付適正化に向けて取り組んでいます。

| 取り組み項目 | 取り組み内容 |
|-----------------------------|--|
| ○傷病手当金・出産手当金の審査強化（立入検査） | <p>○資格取得日や標準報酬月額に疑義のある申請に対しては、保険給付適正化プロジェクトチーム会議において支給の適否を協議し、必要に応じて日本年金機構と連携を取り事業所調査を実施のうえ保険給付の適正化に努める。</p> <p>○審査医師（内科・整形外科・精神科）を積極的に活用し、より適正な給付に努める。</p> <p>○職員の知識の向上と傷病手当金のさらなる適正化を図ることを目的に、年金事務所職員による障害厚生年金に関する研修を実施した。</p> |
| ○柔道整復施術療養費の照会業務の強化（整骨院・接骨院） | <p>○多部位かつ頻回の申請について加入者に対する文書照会を強化するとともに、照会時にチラシを同封して正しい知識を普及させるための広報を行い、適正受診の促進を図る。</p> <p>○柔道整復施術療養費審査委員会による申請書の審査時の指摘事項を施術所へ通知することによる適正な申請書の提出を促す。</p> |
| ○あはき療養費の適正化 | <p>○あんま・マッサージ、はり・きゅう療養費について、頻回受診者、往療料のある者及び長期受診者等を中心に患者照会を実施する。また、患者照会に併せて適正受診に関するリーフレットにより啓発を行う。</p> |

3. 高額療養費(限度額適用認定証の利用促進)について

○ 高額療養費

70歳未満の被保険者・被扶養者が、同一の医療機関に対して1か月に窓口で支払った一部負担金・自己負担額が自己負担限度額(高額療養費算定基準額:被保険者の所得区分により額に差がある)を超えたときは、申請により超えた分が高額療養費としてあとで支給されます。高額療養費が支給されるのは診療月から4か月程度かかります。

| 被保険者の所得区分 | 自己負担限度額 | 多数該当(※) |
|--------------------------------|-----------------------------|----------|
| ①区分ア (標準報酬月額83万円以上の方) | 252,600円+(総医療費-842,000円)×1% | 140,100円 |
| ②区分イ (標準報酬月額53~79万円の方) | 167,400円+(総医療費-558,000円)×1% | 93,000円 |
| ③区分ウ (標準報酬月額28~50万円の方) | 80,100円+(総医療費-267,000円)×1% | 44,400円 |
| ④区分エ (標準報酬月額26万円以下の方) | 57,600円 | 44,400円 |
| ⑤区分オ (区分ウ・エのうち市区町村民税が非課税の方) | 35,400円 | 24,600円 |

※診療月以前から1年間に3回以上の高額療養費の支給を受けた場合は、多数該当となり4回目から自己負担限度額が軽減されます。

○ 限度額適用認定証

あらかじめ保険者(協会けんぽ等)に申請をして認定証を受けていれば、窓口での負担額そのものが、自己負担限度額までにとどめられます。(高額療養費の申請をしなくてよい。)

70歳以上75歳未満の方は、高齢受給者証を提示すればよい。(非課税者を除く)

限度額適用認定証の利用により加入者の医療機関窓口での負担が軽減されるため、事業主や健康保険委員等に対してチラシやリーフレットによる広報を実施するとともに、地域の医療機関と連携し、窓口限度額適用認定申請書を設置するなどして利用促進の取り組みを行っています。

4. 出産育児一時金について

通常分娩のときには定期健診や出産の費用に健康保険を使えないため、その費用負担を補う目的で、被保険者や被扶養者が出産をしたとき、1児ごとに一定額が出産育児一時金として支給されます。

※出産とは、妊娠4ヶ月(85日)以上の出産で、早産、死産、流産、人工妊娠中絶も含まれます。

○ 支給額について

1児あたり40万4,000円。

※産科医療補償制度に加入する医療機関で在胎週数22週以降の出産であった場合は42万円。

| | | 在胎週数 | |
|----------|-----|-----------|-----------|
| | | 22週未満 | 22週以上 |
| 産科医療補償制度 | 加入 | 40万4,000円 | 42万円 |
| | 非加入 | 40万4,000円 | 40万4,000円 |

【産科医療保障制度】

分娩に関わる医療事故により脳性麻痺となった子、およびその家族の経済的負担を速やかに補償するとともに、事故原因の分析を行い、紛争の防止・早期解決、産科医療の質の向上を図ることを目的とした制度です。

財団法人日本医療機能評価機構が運営し、医療機関から収集した掛金(16,000円/児)を保険会社へ支払うことで、事故が発生した際に、保険会社から補償請求者(児またはその保護者)へ保険金が支払われます。

○ 支給方法について

直接支払制度を利用した場合

被保険者(被扶養者)が医療機関等と出産育児一時金の申請及び受け取りに関する代理契約を締結することにより、医療機関が保険者に請求し、保険者は分娩に要する費用のうち、出産育児一時金の額を限度として医療機関等に支払う仕組みのことをいいます。

出産に要する費用が出産育児一時金の額を超えた場合は、被保険者(被扶養者)は超えた額を医療機関に支払います。分娩に要する費用が出産育児一時金の額を超えない場合は、出産育児一時金と分娩に要する費用との差額が支払われます。
直接支払制度を利用された方は保険者に差額分の請求申請が必要です。(内払金・差額申請)

直接支払制度を利用しない場合

直接支払制度の利用を希望されない場合は、分娩に要する費用を全額医療機関にお支払い頂き、出産後に保険者に申請することにより支給されます。

◎ 未申請者に対する勧奨通知について

直接支払制度を利用しており、分娩に要した費用が出産育児一時金の額を超えていない方の内、その差額について出産育児一時金の申請をされていない方に対して、協会けんぽから差額申請書を送付しています。医療機関からの専用請求書を元に送付する為、出産から概ね3~4ヶ月後に送付しています。

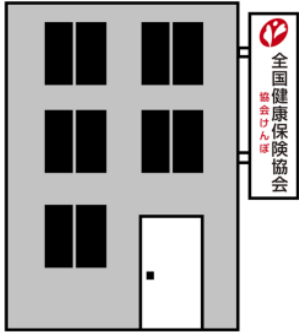
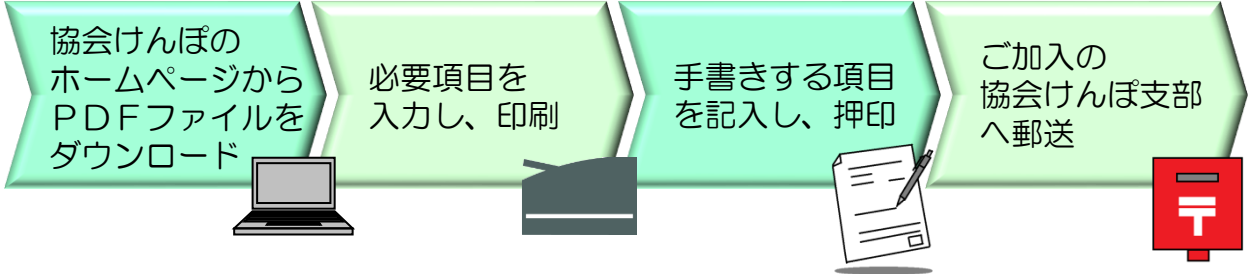
5. 届書・申請書作成支援サービスについて

申請支援サービスは、加入者の皆様が入力可能な申請書等のPDFファイルをダウンロードし、パソコン上で必要事項を入力することで申請書等が作成できるサービスです。各項目の入力時には、項目の説明を表示するほか、入力内容の簡易チェックが実施されます。(平成29年9月4日より提供開始)

○ サービスの特徴

- ◆ 入力可能なPDFファイルをホームページにて提供します。
- ◆ 各記入項目の説明を参照しながら入力できます。
- ◆ 記入漏れや記入誤り等自動でチェックし、お知らせします。
- ◆ 記入漏れ・記入誤りによる再提出の手間が少なくなります。

○ ご利用の手順



◎ 現金給付等の申請に係る郵送化の推進

協会けんぽで受付している申請書は、全て郵送で提出できます。窓口へ訪問する手間や、待ち時間のない郵送での提出を各種広報媒体を通じお知らせしています。(平成28年度の全国平均郵送化率 83.4% 宮崎支部:76.1%)
※ 平成30年度の業績指標評価指標(KPI) 全国:90.0%以上 宮崎支部:80.0%以上

6. 平成30年度事業計画における現金給付に関するKPIについて

○ KPI (重要業績評価指標) 一覧

| 具体的施策 | 宮崎支部 KPI | 全国現状 (平成28年度末) | 宮崎支部現状 (平成28年度末) |
|--------------------|--|-------------------|---------------------|
| 柔道整復施術療養費等の照会業務の強化 | 柔道整復施術療養費の申請に占める、施術箇所3部位以上、かつ月15日以上 of 施術の申請の割合について対前年度以下とする | 1.49% | 1.13% |
| サービス水準の向上 | サービススタンダードの達成状況を100%とする | 99.99% | 100% |
| サービス水準の向上 | 現金給付等の申請に係る郵送化率を80%以上とする | 83.4% | 76.1% |
| 限度額適用認定証の利用促進 | 高額療養費制度に占める限度額適用認定証の使用割合を86.5%以上とする | 82.0% | 86.3% |

平成29年度 保険給付費の状況(全体)

(金額:千円)

| 29年度 | | 4月 | 5月 | 6月 | 7月 | 8月 | 9月 | 10月 | 11月 | 12月 | 1月 | 2月 | 3月 | 累計 | 給付費 構成割合 |
|-----------|-----------------|-----------|-----------|-----------|-----------|-----------|-----------|-----------|-----------|-----------|-----------|-----------|-----------|------------|-------------|
| 保険給付費 | 件数 | 380,823 | 405,024 | 401,096 | 394,473 | 388,928 | 383,872 | 399,070 | *** | | | | | 2,753,286 | |
| | 金額(千円) | 4,655,712 | 5,118,810 | 5,045,075 | 4,901,756 | 5,023,451 | 4,786,669 | 4,993,639 | *** | | | | | 34,525,112 | |
| | 前年度金額(千円) | 4,508,118 | 4,604,723 | 4,792,932 | 4,857,954 | 4,942,553 | 4,694,740 | 5,008,978 | 4,897,921 | 4,978,827 | 4,895,089 | 4,618,525 | 5,300,726 | 58,101,088 | |
| | 前年同月比 | 3.17% | 10.04% | 5.00% | 0.89% | 1.61% | 1.92% | -0.31% | #VALUE! | #DIV/0! | #DIV/0! | #DIV/0! | #DIV/0! | -68.29% | |
| 医療給付費 | 件数 | 379,164 | 402,972 | 399,400 | 392,853 | 387,244 | 382,145 | 397,368 | *** | | | | | 2,741,146 | 91.8% |
| | 金額(千円) | 4,273,392 | 4,583,906 | 4,655,054 | 4,533,265 | 4,648,356 | 4,384,204 | 4,604,160 | *** | | | | | 31,682,337 | |
| 医療給付費内訳 | 診療費(入院) | 件数 | 3,534 | 3,720 | 3,856 | 3,891 | 4,092 | 3,802 | 3,964 | 3,818 | | | | 30,677 | 35.9% |
| | | 金額(千円) | 1,410,301 | 1,558,384 | 1,620,885 | 1,526,438 | 1,627,811 | 1,454,627 | 1,590,278 | 1,616,715 | | | | 12,405,439 | |
| | 診療費(入院外) | 件数 | 193,290 | 206,340 | 203,586 | 200,940 | 195,558 | 193,913 | 202,630 | 203,996 | | | | 1,600,253 | 38.2% |
| | | 金額(千円) | 1,565,198 | 1,680,554 | 1,672,849 | 1,677,466 | 1,637,721 | 1,616,547 | 1,683,091 | 1,667,734 | | | | 13,201,160 | |
| | 診療費(歯科) | 件数 | 41,448 | 42,416 | 46,247 | 45,355 | 46,418 | 43,529 | 43,617 | 43,257 | | | | 352,287 | 9.5% |
| | | 金額(千円) | 392,303 | 389,097 | 439,189 | 423,545 | 425,803 | 403,227 | 409,249 | 402,999 | | | | 3,285,413 | |
| | 薬剤支給 | 件数 | 128,664 | 137,027 | 132,923 | 129,751 | 127,297 | 127,271 | 134,078 | 136,553 | | | | 1,053,564 | 18.9% |
| | | 金額(千円) | 798,070 | 829,899 | 805,609 | 793,108 | 834,224 | 794,345 | 813,157 | 853,218 | | | | 6,521,629 | |
| | 入院時食事・生活療養費 | 件数 | 3,230 | 3,386 | 3,535 | 3,556 | 3,766 | 3,485 | 3,617 | 3,510 | | | | 28,085 | 0.7% |
| | | 金額(千円) | 27,215 | 29,410 | 29,755 | 29,809 | 30,206 | 28,985 | 30,018 | 29,491 | | | | 234,888 | |
| | 訪問看護費 | 件数 | 233 | 227 | 237 | 254 | 265 | 248 | 244 | 261 | | | | 1,969 | 0.3% |
| | | 金額(千円) | 12,099 | 11,053 | 12,276 | 13,233 | 14,226 | 12,749 | 12,886 | 13,523 | | | | 102,043 | |
| | 入院時食事・生活療養費(差額) | 件数 | 1 | 4 | 6 | 3 | 1 | 3 | 2 | *** | | | | 20 | 0.0% |
| | | 金額(千円) | 5 | 52 | 21 | 23 | 6 | 145 | 24 | *** | | | | 276 | |
| | 療養費 | 件数 | 11,465 | 12,553 | 11,880 | 12,129 | 13,002 | 12,824 | 12,395 | *** | | | | 86,248 | 1.1% |
| | | 金額(千円) | 53,653 | 61,927 | 53,840 | 55,704 | 59,093 | 58,454 | 54,192 | *** | | | | 396,863 | |
| | 移送費 | 件数 | 0 | 0 | 0 | 0 | 0 | 0 | 0 | *** | | | | 0 | 0.0% |
| | | 金額(千円) | 0 | 0 | 0 | 0 | 0 | 0 | 0 | *** | | | | 0 | |
| | 高額療養費 | 件数 | 529 | 684 | 665 | 530 | 611 | 555 | 438 | *** | | | | 4,012 | 0.3% |
| | | 金額(千円) | 14,549 | 23,518 | 20,632 | 13,941 | 19,265 | 15,125 | 11,266 | *** | | | | 118,296 | |
| 高額医療高額介護 | 件数 | 0 | 1 | 0 | 0 | 0 | 0 | 0 | *** | | | | 1 | 0.0% | |
| | 金額(千円) | 0 | 12 | 0 | 0 | 0 | 0 | 0 | *** | | | | 12 | | |
| その他の現金給付 | 件数 | 1,659 | 2,052 | 1,696 | 1,620 | 1,684 | 1,727 | 1,702 | *** | | | | 12,140 | 8.2% | |
| | 金額(千円) | 382,320 | 534,904 | 390,021 | 368,491 | 375,095 | 402,466 | 389,479 | *** | | | | 2,842,775 | | |
| その他現金給付内訳 | 傷病手当金 | 件数 | 985 | 1,034 | 1,011 | 988 | 1,094 | 1,059 | 1,008 | *** | | | | 7,179 | 3.0% |
| | | 金額(千円) | 139,707 | 145,656 | 142,051 | 139,073 | 154,468 | 159,612 | 141,723 | *** | | | | 1,022,290 | |
| 埋葬料 | 件数 | 41 | 35 | 32 | 38 | 19 | 33 | 39 | *** | | | | 237 | 0.0% | |
| | 金額(千円) | 1,977 | 1,750 | 1,600 | 1,900 | 950 | 1,650 | 1,950 | *** | | | | 11,777 | | |
| 出産育児一時金 | 件数 | 402 | 771 | 396 | 409 | 359 | 406 | 410 | *** | | | | 3,153 | 3.8% | |
| | 金額(千円) | 168,728 | 323,628 | 166,160 | 171,668 | 150,579 | 170,392 | 172,088 | *** | | | | 1,323,243 | | |
| 出産手当金 | 件数 | 231 | 212 | 257 | 185 | 212 | 229 | 245 | *** | | | | 1,571 | 1.4% | |
| | 金額(千円) | 71,908 | 63,871 | 80,211 | 55,849 | 69,097 | 70,812 | 73,717 | *** | | | | 485,465 | | |

(特記事項)・データソース:協会HP

・端数処理の関係上、計数が整合しない場合がある。

・「保険給付費計」及び「医療給付費計」の件数には、「入院時食事療養費・生活療養費(標準負担額差額支給分を除く)」は含まれていない。

平成28年度 保険給付費の状況(療養費の内訳)

| 28年度 | | 4月 | 5月 | 6月 | 7月 | 8月 | 9月 | 10月 | 11月 | 12月 | 1月 | 2月 | 3月 | 累計 | 参考 | | |
|-------------------|--------|--------|--------|--------|--------|--------|--------|--------|--------|--------|--------|--------|--------|---------|---------|---------|---------|
| | | | | | | | | | | | | | | | 25年度計 | 26年度計 | 27年度計 |
| 療養費計 | 件数 | 11,289 | 11,914 | 11,614 | 12,426 | 13,284 | 12,425 | 12,808 | 12,093 | 12,890 | 12,044 | 11,656 | 12,153 | 146,596 | 136,508 | 139,216 | 145,265 |
| | 金額(千円) | 50,484 | 54,254 | 54,076 | 55,513 | 61,220 | 56,674 | 57,231 | 53,500 | 56,747 | 55,233 | 53,669 | 63,931 | 672,529 | 613,787 | 626,475 | 657,259 |
| 柔道整復 (療養費内分) | 件数 | 10,741 | 11,367 | 10,744 | 11,822 | 12,609 | 11,885 | 12,088 | 11,541 | 12,336 | 11,376 | 11,122 | 11,140 | 138,771 | 128,601 | 131,683 | 137,892 |
| | 金額(千円) | 42,641 | 45,877 | 42,954 | 47,236 | 50,901 | 47,356 | 47,959 | 45,576 | 49,302 | 44,968 | 44,523 | 43,763 | 553,055 | 508,023 | 525,147 | 551,382 |
| 柔道整復 (療養費内分以外) | 件数 | 0 | 0 | 0 | 0 | 0 | 0 | 0 | 0 | 0 | 0 | 0 | 10 | 10 | 0 | 0 | 0 |
| | 金額(千円) | 0 | 0 | 0 | 0 | 0 | 0 | 0 | 0 | 0 | 0 | 0 | 72 | 72 | 0 | 0 | 0 |
| はり・きゅう | 件数 | 235 | 218 | 437 | 264 | 296 | 179 | 365 | 213 | 255 | 315 | 240 | 282 | 3,299 | 3,986 | 3,779 | 3,359 |
| | 金額(千円) | 1,192 | 1,001 | 2,406 | 1,304 | 1,552 | 813 | 1,943 | 1,018 | 1,266 | 1,687 | 1,192 | 1,383 | 16,757 | 20,886 | 19,845 | 17,574 |
| あんま・ マッサージ | 件数 | 26 | 19 | 56 | 30 | 47 | 24 | 40 | 46 | 23 | 58 | 33 | 68 | 470 | 467 | 384 | 361 |
| | 金額(千円) | 463 | 308 | 827 | 553 | 770 | 385 | 601 | 678 | 236 | 1,115 | 541 | 1,093 | 7,569 | 9,347 | 7,917 | 6,781 |
| 治療用装具 | 件数 | 266 | 281 | 315 | 277 | 294 | 294 | 279 | 265 | 251 | 246 | 224 | 306 | 3,298 | 3,125 | 3,022 | 3,255 |
| | 金額(千円) | 5,941 | 6,585 | 6,987 | 5,917 | 7,449 | 7,463 | 6,290 | 5,797 | 5,367 | 6,326 | 4,556 | 6,878 | 75,556 | 67,564 | 67,277 | 74,888 |
| 証交付前の 受診 | 件数 | 4 | 15 | 18 | 7 | 14 | 4 | 4 | 3 | 4 | 5 | 5 | 8 | 91 | 71 | 74 | 84 |
| | 金額(千円) | 54 | 224 | 251 | 58 | 233 | 27 | 19 | 39 | 63 | 36 | 31 | 59 | 1,094 | 502 | 613 | 1,073 |
| 証持参できず | 件数 | 4 | 0 | 5 | 8 | 2 | 5 | 1 | 4 | 3 | 7 | 3 | 2 | 44 | 39 | 47 | 39 |
| | 金額(千円) | 45 | 0 | 39 | 91 | 12 | 21 | 2 | 73 | 128 | 120 | 32 | 14 | 577 | 396 | 454 | 366 |
| その他立替払 | 件数 | 13 | 13 | 27 | 17 | 22 | 29 | 31 | 21 | 17 | 37 | 27 | 336 | 590 | 219 | 227 | 265 |
| | 金額(千円) | 148 | 245 | 474 | 295 | 303 | 561 | 417 | 319 | 290 | 980 | 2,769 | 10,589 | 17,390 | 7,069 | 5,222 | 4,939 |
| 伝染病予防法 による収容 | 件数 | 0 | 0 | 0 | 0 | 0 | 0 | 0 | 0 | 0 | 0 | 0 | 0 | 0 | 0 | 0 | 0 |
| | 金額(千円) | 0 | 0 | 0 | 0 | 0 | 0 | 0 | 0 | 0 | 0 | 0 | 0 | 0 | 0 | 0 | 0 |
| 生血 | 件数 | 0 | 0 | 0 | 0 | 0 | 0 | 0 | 0 | 0 | 0 | 0 | 0 | 0 | 0 | 0 | 0 |
| | 金額(千円) | 0 | 0 | 0 | 0 | 0 | 0 | 0 | 0 | 0 | 0 | 0 | 0 | 0 | 0 | 0 | 0 |
| 海外療養費 (再掲) | 件数 | 1 | 1 | 12 | 1 | 0 | 5 | 0 | 0 | 1 | 0 | 2 | 1 | 24 | 27 | 27 | 10 |
| | 金額(千円) | 3 | 13 | 136 | 59 | 0 | 49 | 0 | 0 | 96 | 0 | 26 | 80 | 462 | 1,026 | 1,769 | 254 |

(特記事項)

- ・データソース: 協会HP(本データについては、平成22年4月分～公表開始)
- ・端数処理の関係上、整数が整合しない場合がある。
- ・平成27年度計は、27年4月～5月 + 27年6月～28年3月の合計である。

平成29年度 保険給付費の状況(療養費の内訳)

| 29年度 | | 4月 | 5月 | 6月 | 7月 | 8月 | 9月 | 10月 | 11月 | 12月 | 1月 | 2月 | 3月 | 累計 | 参考 | | | |
|-------------------|--------|--------|--------|--------|--------|--------|--------|--------|-----|-----|----|----|----|---------|---------|---------|---------|---------|
| | | | | | | | | | | | | | | | 25年度計 | 26年度計 | 27年度計 | 28年度計 |
| 療養費計 | 件数 | 11,465 | 12,555 | 11,882 | 12,130 | 13,008 | 12,824 | 12,395 | 0 | 0 | 0 | 0 | 0 | 86,259 | 136,508 | 139,216 | 145,265 | 146,597 |
| | 金額(千円) | 53,653 | 61,936 | 53,866 | 55,753 | 59,133 | 58,453 | 54,192 | 0 | 0 | 0 | 0 | 0 | 396,986 | 613,787 | 626,475 | 657,259 | 672,532 |
| 柔道整復 (療養費内分) | 件数 | 10,649 | 11,724 | 11,190 | 11,576 | 12,266 | 12,138 | 11,828 | | | | | | 81,371 | 128,601 | 131,683 | 137,892 | 138,771 |
| | 金額(千円) | 41,495 | 47,473 | 43,583 | 45,779 | 49,001 | 47,709 | 46,446 | | | | | | 321,486 | 508,023 | 525,147 | 551,382 | 553,055 |
| 柔道整復 (療養費内分以外) | 件数 | 0 | 15 | 20 | 0 | 0 | 1 | 0 | | | | | | 36 | 0 | 0 | 0 | 10 |
| | 金額(千円) | 0 | 150 | 80 | 0 | 0 | 3 | 0 | | | | | | 232 | 0 | 0 | 0 | 72 |
| はり・きゅう | 件数 | 281 | 256 | 276 | 191 | 349 | 274 | 231 | | | | | | 1,858 | 3,986 | 3,779 | 3,359 | 3,299 |
| | 金額(千円) | 1,417 | 1,505 | 1,445 | 871 | 1,966 | 1,600 | 1,230 | | | | | | 10,034 | 20,886 | 19,845 | 17,574 | 16,757 |
| あんま・ マッサージ | 件数 | 39 | 31 | 33 | 22 | 58 | 24 | 37 | | | | | | 244 | 467 | 384 | 361 | 470 |
| | 金額(千円) | 592 | 496 | 455 | 295 | 1,022 | 541 | 533 | | | | | | 3,934 | 9,347 | 7,917 | 6,781 | 7,569 |
| 治療用器具 | 件数 | 253 | 296 | 301 | 301 | 281 | 344 | 265 | | | | | | 2,041 | 3,125 | 3,022 | 3,255 | 3,298 |
| | 金額(千円) | 5,185 | 6,199 | 5,889 | 7,908 | 6,631 | 7,784 | 5,421 | | | | | | 45,018 | 67,564 | 67,277 | 74,888 | 75,556 |
| 証交付前の 受診 | 件数 | 6 | 21 | 21 | 13 | 10 | 9 | 8 | | | | | | 88 | 71 | 74 | 84 | 91 |
| | 金額(千円) | 26 | 162 | 133 | 146 | 58 | 58 | 145 | | | | | | 727 | 502 | 613 | 1,073 | 1,094 |
| 証持参できず | 件数 | 5 | 2 | 2 | 3 | 5 | 7 | 2 | | | | | | 26 | 39 | 47 | 39 | 44 |
| | 金額(千円) | 37 | 10 | 12 | 24 | 42 | 77 | 17 | | | | | | 220 | 396 | 454 | 366 | 577 |
| その他立替払 | 件数 | 232 | 207 | 37 | 23 | 33 | 27 | 24 | | | | | | 583 | 219 | 227 | 265 | 590 |
| | 金額(千円) | 4,902 | 5,903 | 2,241 | 682 | 373 | 682 | 399 | | | | | | 15,181 | 7,069 | 5,222 | 4,939 | 17,390 |
| 伝染病予防法 による収容 | 件数 | 0 | 1 | 0 | 0 | 0 | 0 | 0 | | | | | | 1 | 0 | 0 | 0 | 0 |
| | 金額(千円) | 0 | 29 | 0 | 0 | 0 | 0 | 0 | | | | | | 29 | 0 | 0 | 0 | 0 |
| 生血 | 件数 | 0 | 0 | 0 | 0 | 0 | 0 | 0 | | | | | | 0 | 0 | 0 | 0 | 0 |
| | 金額(千円) | 0 | 0 | 0 | 0 | 0 | 0 | 0 | | | | | | 0 | 0 | 0 | 0 | 0 |
| 海外療養費 (再掲) | 件数 | 3 | 2 | 2 | 1 | 6 | 0 | 0 | | | | | | 14 | 27 | 27 | 10 | 24 |
| | 金額(千円) | 67 | 9 | 26 | 49 | 40 | 0 | 0 | | | | | | 190 | 1,026 | 1,769 | 254 | 462 |

(特記事項)

- ・データソース: 協会HP(本データについては、平成22年4月分～公表開始)
- ・端数処理の関係上、整数が整合しない場合がある。
- ・平成27年度計は、27年4月～5月 + 27年6月～28年3月の合計である。