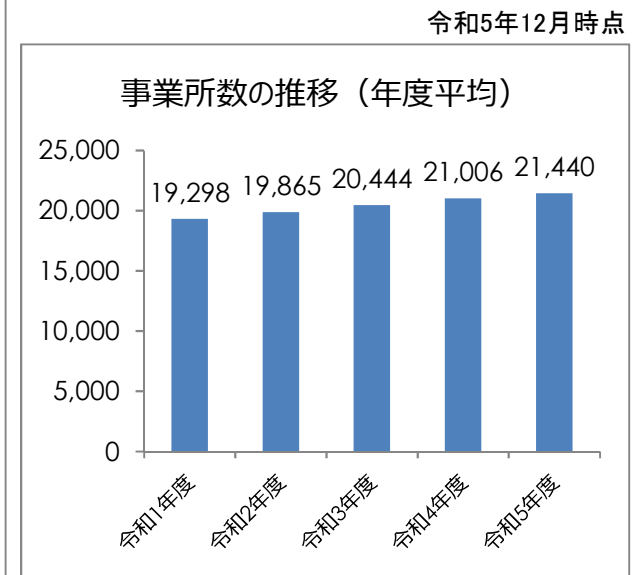
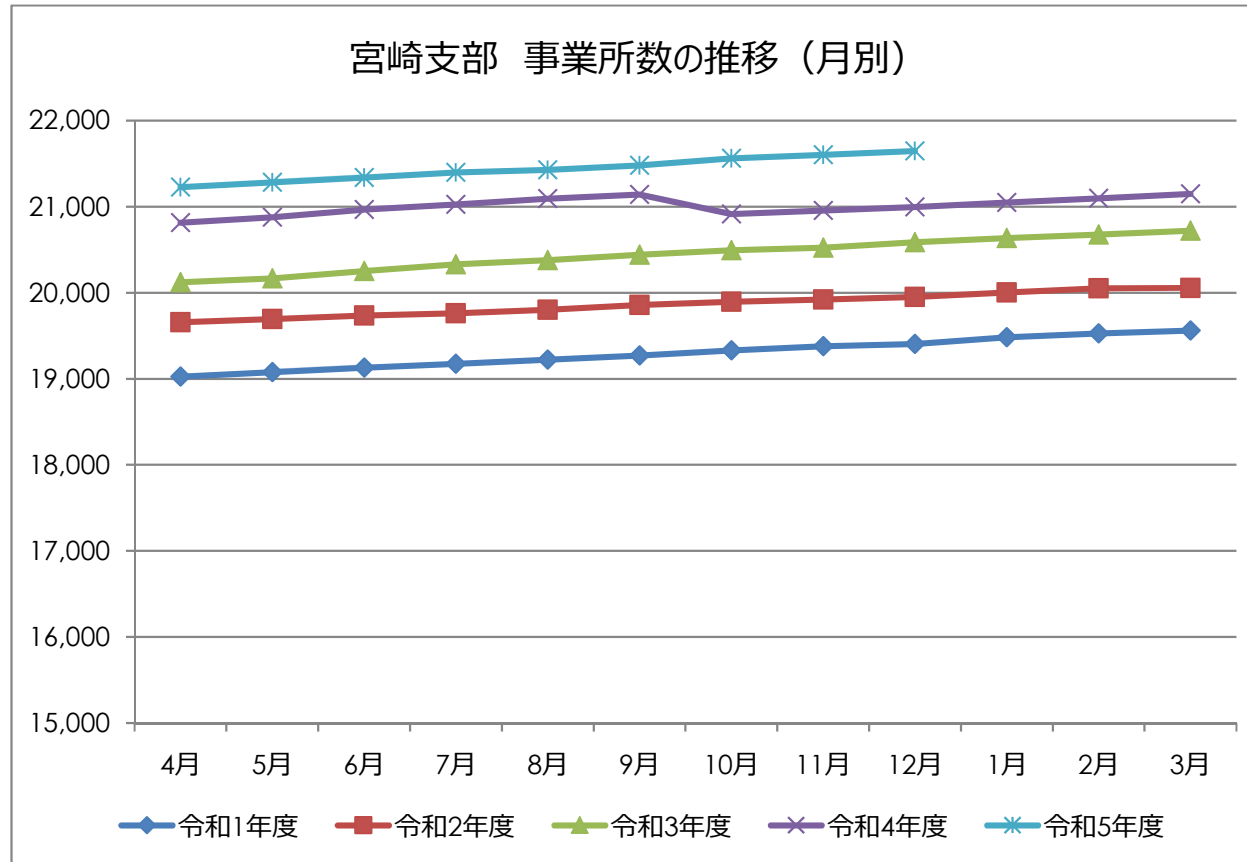


## 事業所数

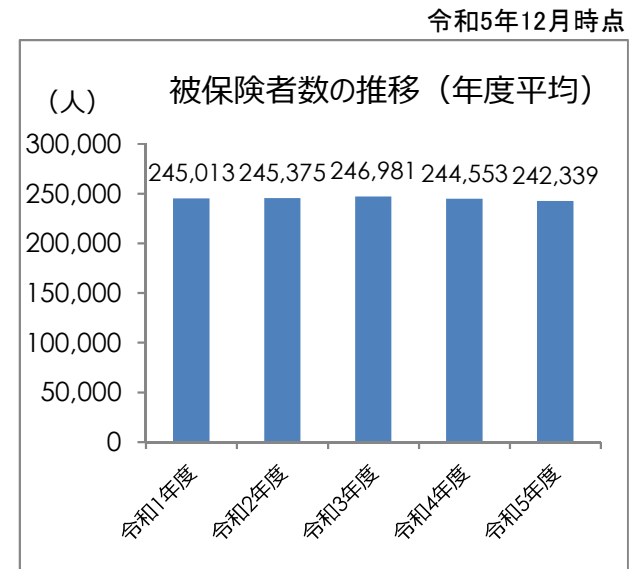
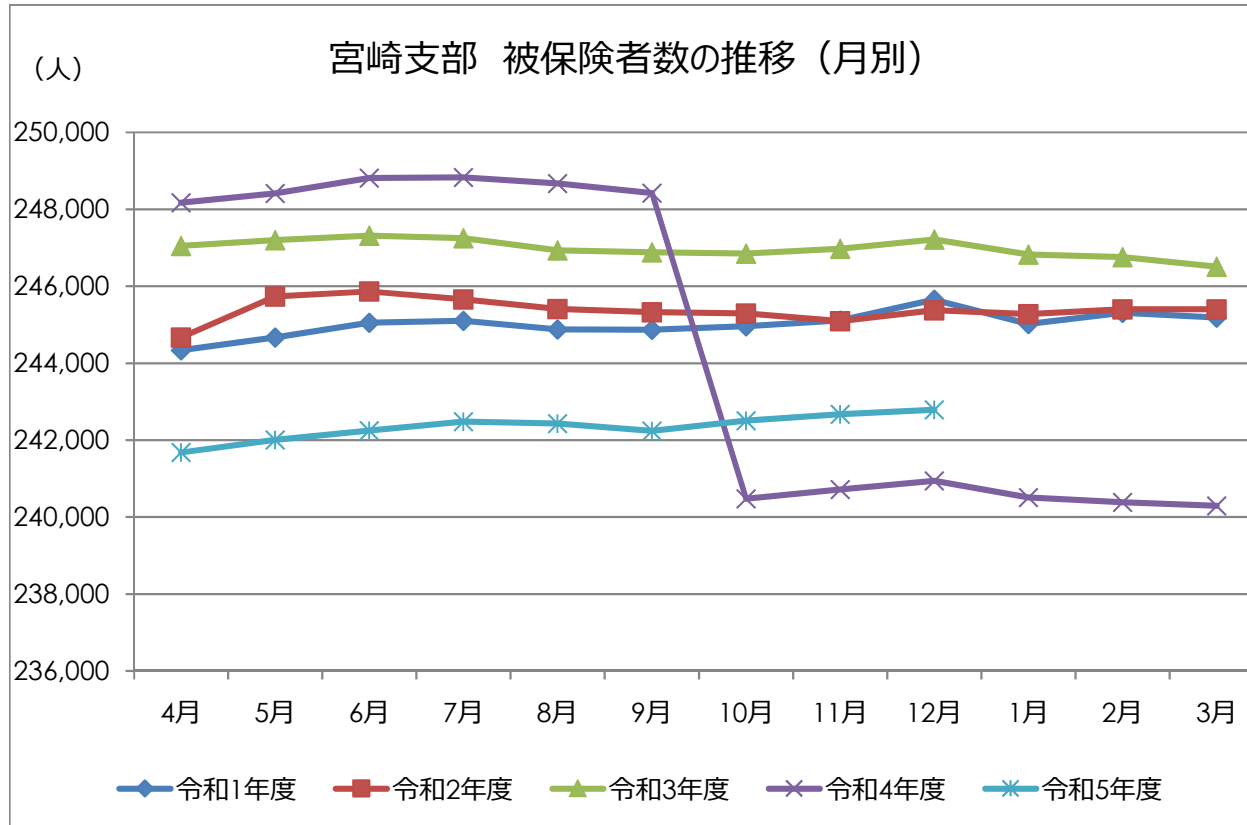


### 事業所数

	4月	5月	6月	7月	8月	9月	10月	11月	12月	1月	2月	3月	年度平均
令和1年度	19,023	19,078	19,128	19,174	19,223	19,269	19,330	19,376	19,405	19,481	19,526	19,561	19,298
令和2年度	19,656	19,695	19,733	19,762	19,803	19,857	19,896	19,920	19,951	20,004	20,051	20,056	19,865
令和3年度	20,121	20,168	20,252	20,329	20,380	20,443	20,494	20,523	20,585	20,635	20,677	20,720	20,444
令和4年度	20,814	20,878	20,966	21,026	21,091	21,142	20,913	20,956	20,994	21,047	21,095	21,148	21,006
令和5年度	21,227	21,282	21,339	21,396	21,427	21,480	21,562	21,601	21,646				21,440

令和5年12月末の事業所数は 21,646 事業所(対前年同月比 103.11%)であった。

## 被保険者数

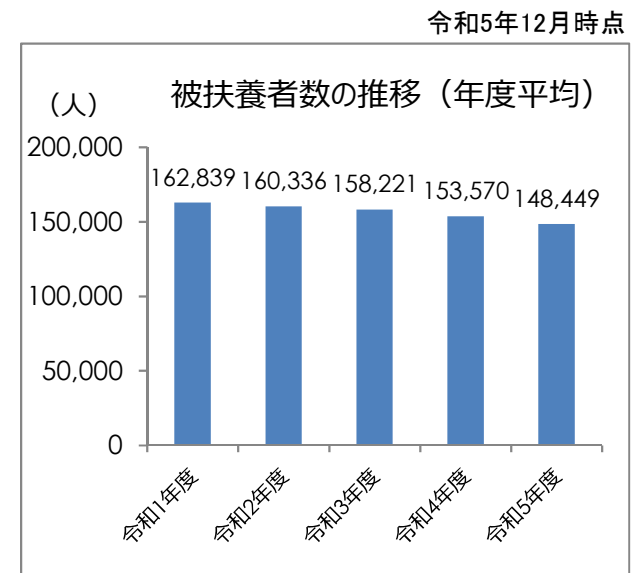
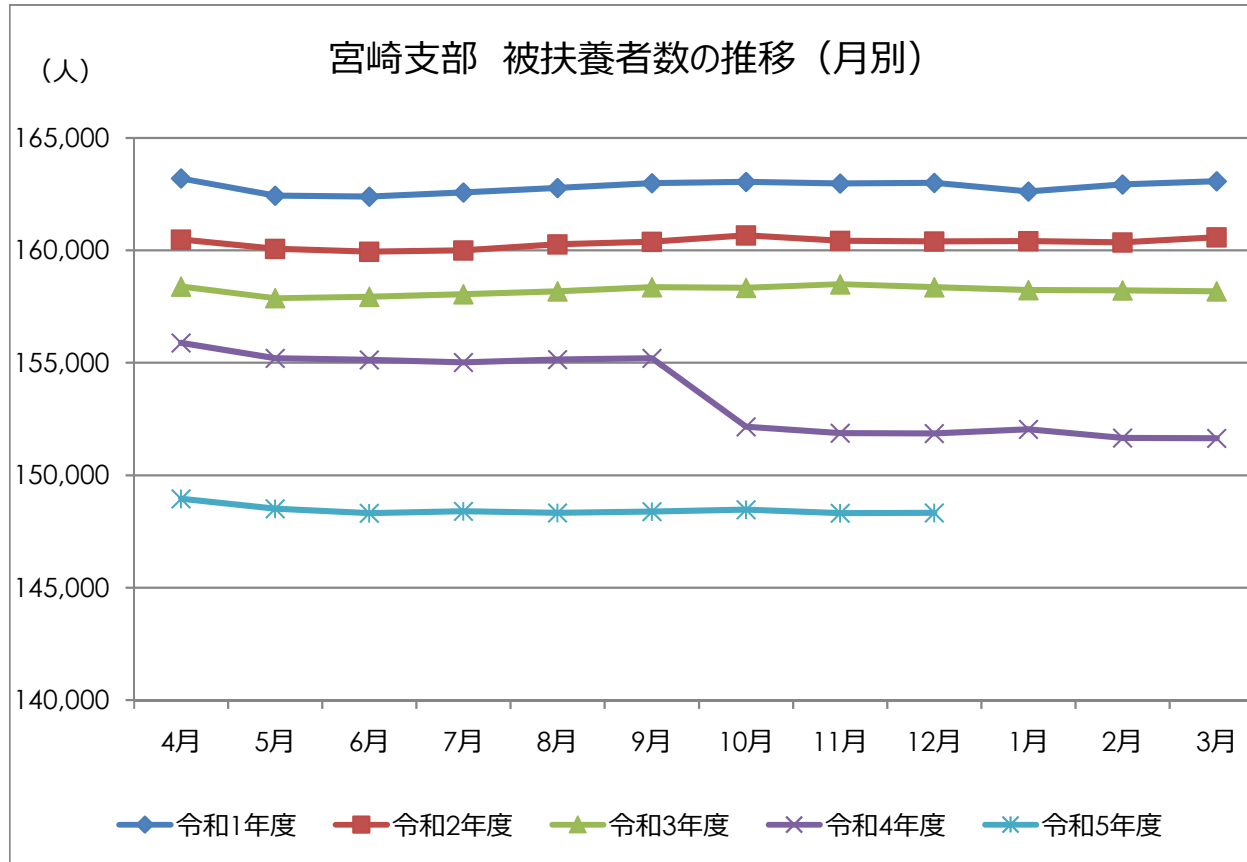


被保険者数(人)

	4月	5月	6月	7月	8月	9月	10月	11月	12月	1月	2月	3月	年度平均
令和1年度	244,337	244,673	245,053	245,103	244,879	244,869	244,958	245,109	245,651	245,023	245,313	245,186	245,013
令和2年度	244,668	245,734	245,865	245,657	245,414	245,330	245,292	245,093	245,375	245,274	245,400	245,401	245,375
令和3年度	247,049	247,204	247,315	247,247	246,935	246,888	246,853	246,976	247,214	246,828	246,759	246,507	246,981
令和4年度	248,174	248,418	248,813	248,828	248,671	248,420	240,474	240,715	240,942	240,510	240,382	240,293	244,553
令和5年度	241,680	242,004	242,251	242,483	242,428	242,243	242,504	242,674	242,787				242,339

令和5年12月末の被保険者数は 242,787 人(対前年同月比 100.77%)であり、  
被保険者数のうち、任意継続被保険者数は 3,845 人であり、被保険者数全体の 1.60%であった。

## 被扶養者数

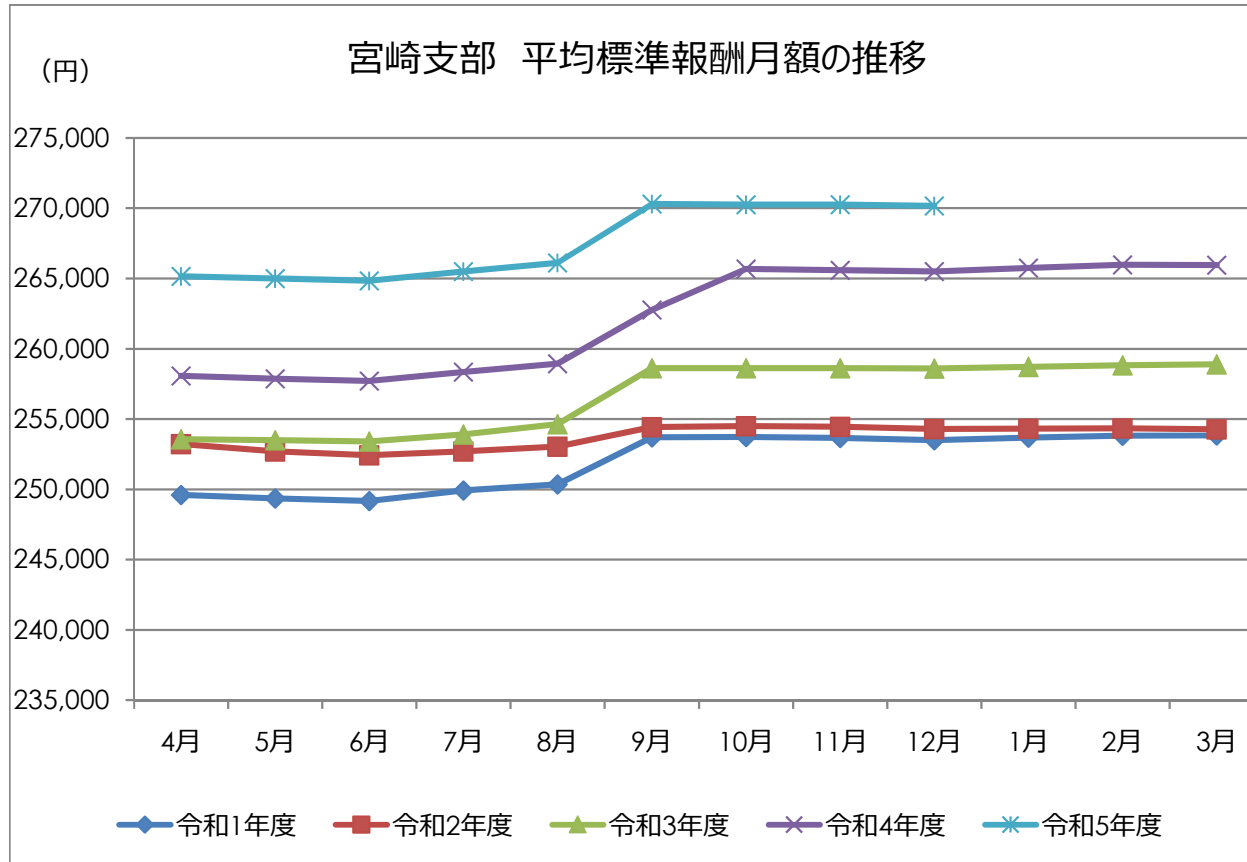


被扶養者数(人)

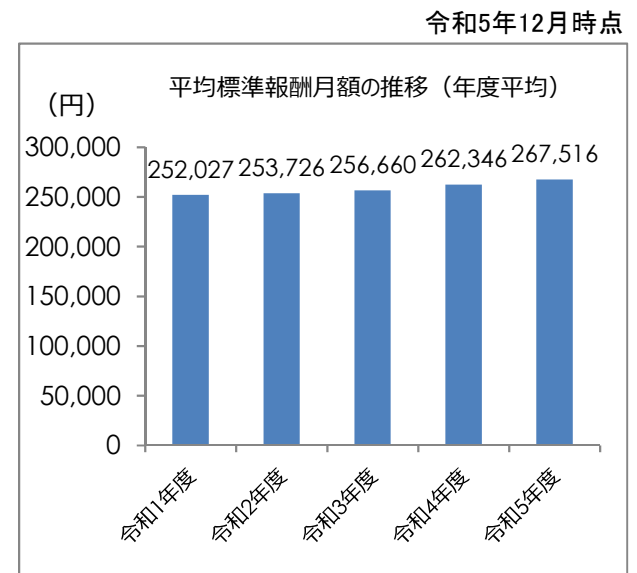
	4月	5月	6月	7月	8月	9月	10月	11月	12月	1月	2月	3月	年度平均
令和1年度	163,199	162,442	162,391	162,580	162,783	162,989	163,046	162,981	163,010	162,623	162,941	163,079	162,839
令和2年度	160,492	160,077	159,944	160,002	160,275	160,386	160,670	160,433	160,396	160,417	160,361	160,582	160,336
令和3年度	158,395	157,876	157,943	158,056	158,174	158,367	158,338	158,499	158,371	158,241	158,217	158,179	158,221
令和4年度	155,888	155,201	155,141	155,023	155,144	155,201	152,158	151,879	151,855	152,041	151,664	151,647	153,570
令和5年度	148,957	148,509	148,319	148,408	148,335	148,388	148,474	148,322	148,331				148,449

令和5年12月末の被扶養数は 148,331 人(対前年同月比 97.68 %)であり、扶養率は 63.0 %であった。

## 平均標準報酬月額



協会けんぽ全国の平均標準報酬月額 : 306,709  
 宮崎と全国の差(宮崎-全国) : -36,545円



平均標準報酬月額(円)

	4月	5月	6月	7月	8月	9月	10月	11月	12月	1月	2月	3月	年度平均
令和1年度	249,592	249,363	249,163	249,918	250,356	253,714	253,721	253,661	253,500	253,690	253,817	253,829	252,027
令和2年度	253,228	252,710	252,429	252,703	253,040	254,426	254,504	254,455	254,290	254,316	254,338	254,268	253,726
令和3年度	253,563	253,499	253,399	253,909	254,648	258,627	258,630	258,619	258,595	258,713	258,817	258,902	256,660
令和4年度	258,067	257,866	257,711	258,355	258,949	262,769	265,674	265,594	265,501	265,742	265,974	265,950	262,346
令和5年度	265,170	265,009	264,848	265,507	266,123	270,303	270,258	270,263	270,164				267,516

令和5年12月末の平均標準報酬月額は 270,164 円(対前年同月比 101.76 %)であった。