

# ジェネリック医薬品推進状況

## (1) 平成27年度ジェネリック医薬品推進活動

	項目	時期	概要
1	軽減効果額通知	①平成27年9月 ②平成28年2月	35歳以上で軽減効果額が医科レセプト600円以上、調剤レセプト100円以上見込まれ、慢性疾患(喘息等)、生活習慣病(高血圧症等)で先発医薬品を長期間服用の加入者が対象。但し、がん・精神疾患・短期処方薬等は除く。
2	ポスター	平成27年4月	三重県・三重県薬剤師会・健保連三重連合会、協会けんぽ三重支部の4者連名でジェネリック医薬品啓発ポスターを作成。
3	セミナー	平成27年11月	健康保険委員・年金委員大会にて三重県薬剤師会副会長を講師としてジェネリックセミナーを開催。
4	調剤薬局への情報提供	平成27年5月	県内調剤薬局に自薬局での協会けんぽ加入者に対するジェネリック使用割合データを提供。合わせて上記ポスターも同封。
5	三重県後発医薬品適正使用協議会	平成28年1月	三重県後発医薬品適正使用協議会にオブザーバー参加。会議において協会けんぽの取り組み状況の報告を行い、28年度より正式委員として承認。

## (2-1) 軽減効果額通知の推移

### 平成22年度

	加入者数	通知対象者	切替数	切替割合	切替者1人当たり軽減額	軽減額/月
三重	475,923人	7,473人	1,687人	22.60%	1,078円	1,818,362円
(対全国比)	1.36%	1.36%	1.43%	105.1%	88.1%	1.26%
全国	34,875,012人	549,570人	118,287人	21.50%	1,223円	144,627,555円

### 平成23年度

	加入者数	通知対象者	切替数	切替割合	切替者1人当たり軽減額	軽減額/月
三重	480,060人	11,759人	3,062人	26.00%	1,220円	3,736,774円
(対全国比)	1.38%	1.39%	1.56%	111.6%	95.7%	1.49%
全国	34,882,114人	843,704人	196,588人	23.30%	1,275円	250,673,658円

### 平成24年度

	加入者数	通知対象者	切替数	切替割合	切替者1人当たり軽減額	軽減額/月
三重	477,678人	12,184人	3,183人	26.10%	1,170円	3,724,375円
(対全国比)	1.36%	1.26%	1.31%	104.0%	90.7%	1.19%
全国	35,011,166人	968,426人	243,394人	25.10%	1,290円	314,098,285円

## (2-2) 軽減効果額通知の推移

### 平成25年度

	加入者数	通知対象者	切替数	切替割合	切替者1人当たり軽減額	軽減額/月
三重	481,875人	16,916人	4,281人	25.30%	1,295円	5,544,495円
(対全国比)	1.36%	1.26%	1.32%	105.4%	93.9%	1.24%
全国	35,475,428人	1,347,831人	323,936人	24.00%	1,379円	446,736,560円

↑	200～	300～	400～	500～	1,000円	合計	↓	150～	300～	400～	500～	1,000円	合計
	299円	399円	499円	999円	以上			299円	399円	499円	999円	以上	
35～	17.90	18.70	26.30	22.20	24.50	22.20	35～	17.40	18.20	19.30	20.70	26.30	19.80
40～	26.00	19.70	20.60	23.50	26.30	23.10	40～	22.40	18.50	18.80	23.70	27.70	22.70
45～	24.20	25.10	28.00	21.90	23.30	24.00	45～	25.10	21.00	26.00	26.60	31.40	26.30
50～	23.80	20.10	30.20	25.70	26.10	25.60	50～	26.40	25.60	35.10	31.80	29.20	29.50
55～	23.90	24.80	22.60	25.30	19.50	23.40	55～	29.70	28.10	34.10	29.90	28.20	29.70
60～	22.10	27.70	26.30	25.80	24.80	25.60	60～	26.50	31.30	37.00	32.50	31.30	31.10
65～	27.30	28.30	27.40	28.20	30.90	28.70	65～	32.50	36.50	39.50	33.60	34.80	34.50
70～	28.20	27.70	32.60	26.90	28.50	28.60	70～	32.20	33.80	34.20	35.90	40.10	34.60
合計	24.00	24.50	26.50	25.40	25.30	25.30	合計	26.90	27.50	32.50	30.40	31.10	29.50

### 平成26年度の1

	加入者数	通知対象者	切替数	切替割合	切替者1人当たり軽減額	軽減額/月
三重	485,253人	20,704人	6,118人	29.50%	1,480円	9,053,710円
(対全国比)	1.35%	1.25%	1.32%	105.4%	97.8%	1.29%
全国	36,043,560人	1,656,714人	464,207人	28.00%	1,514円	702,724,872円

## (2-3) 軽減効果額通知の推移

### 平成26年度の2

	加入者数	通知対象者	切替数	切替割合	切替者1人当たり軽減額	軽減額/月
三重	488,769人	20,374人	5,706人	28.00%	1,450円	8,271,592円
(対全国比)	1.35%	1.24%	1.35%	108.9%	99.9%	1.35%
全国	36,270,661人	1,638,884人	421,126人	25.70%	1,452円	611,618,980円

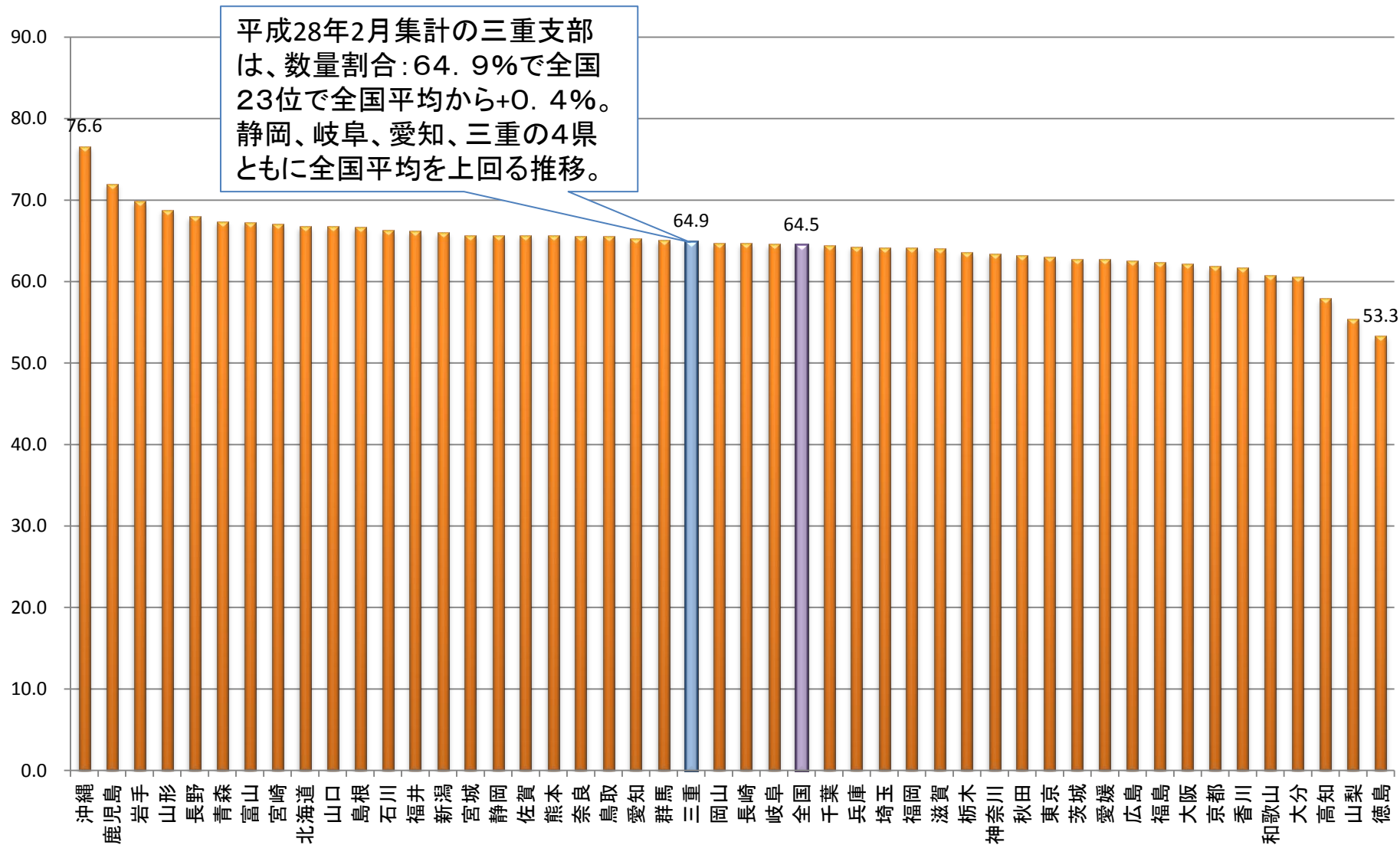
↑	150～ 299円	300～ 399円	400～ 499円	500～ 999円	1,000円 以上	合計
35～	22.20	21.00	30.80	23.20	20.80	23.00
40～	23.90	19.60	24.00	22.20	27.50	23.50
45～	25.50	28.00	26.70	28.00	30.00	27.50
50～	28.90	26.90	30.50	27.10	25.30	27.50
55～	27.70	22.10	33.40	29.30	26.90	28.00
60～	26.20	27.90	28.20	30.50	28.20	28.50
65～	32.80	29.00	35.10	33.30	26.30	30.90
70～	31.00	26.80	36.20	26.60	35.10	30.50
合計	27.50	25.60	30.70	28.90	27.40	28.00

↓	100～ 299円	300～ 399円	400～ 499円	500～ 999円	1,000円 以上	合計
35～	22.64	22.99	19.83	24.12	22.99	22.80
40～	21.12	25.24	29.27	26.05	23.70	23.51
45～	25.41	25.11	24.70	23.31	28.53	25.37
50～	25.49	24.62	30.51	28.70	28.93	27.29
55～	27.56	31.39	25.85	28.91	30.11	28.75
60～	28.56	30.85	26.69	30.72	32.90	30.69
65～	34.63	35.20	33.80	31.81	34.44	33.77
70～	32.20	34.12	37.33	37.74	39.74	35.35
合計	27.18	29.17	28.52	29.40	31.46	28.98

### 平成27年度の1

	加入者数	通知対象者	切替数	切替割合	切替者1人当たり軽減額	軽減額/月
三重	488,660人	22,376人	6,484人	28.98%	1,379円	8,941,347円
(対全国比)	1.33%	1.24%	1.28%	103.3%	96.2%	1.23%
全国	36,618,918人	1,806,296人	506,796人	28.06%	1,433円	726,310,734円

### (3) 協会けんぽ支部別ジェネリック医薬品使用割合(平成28年2月)



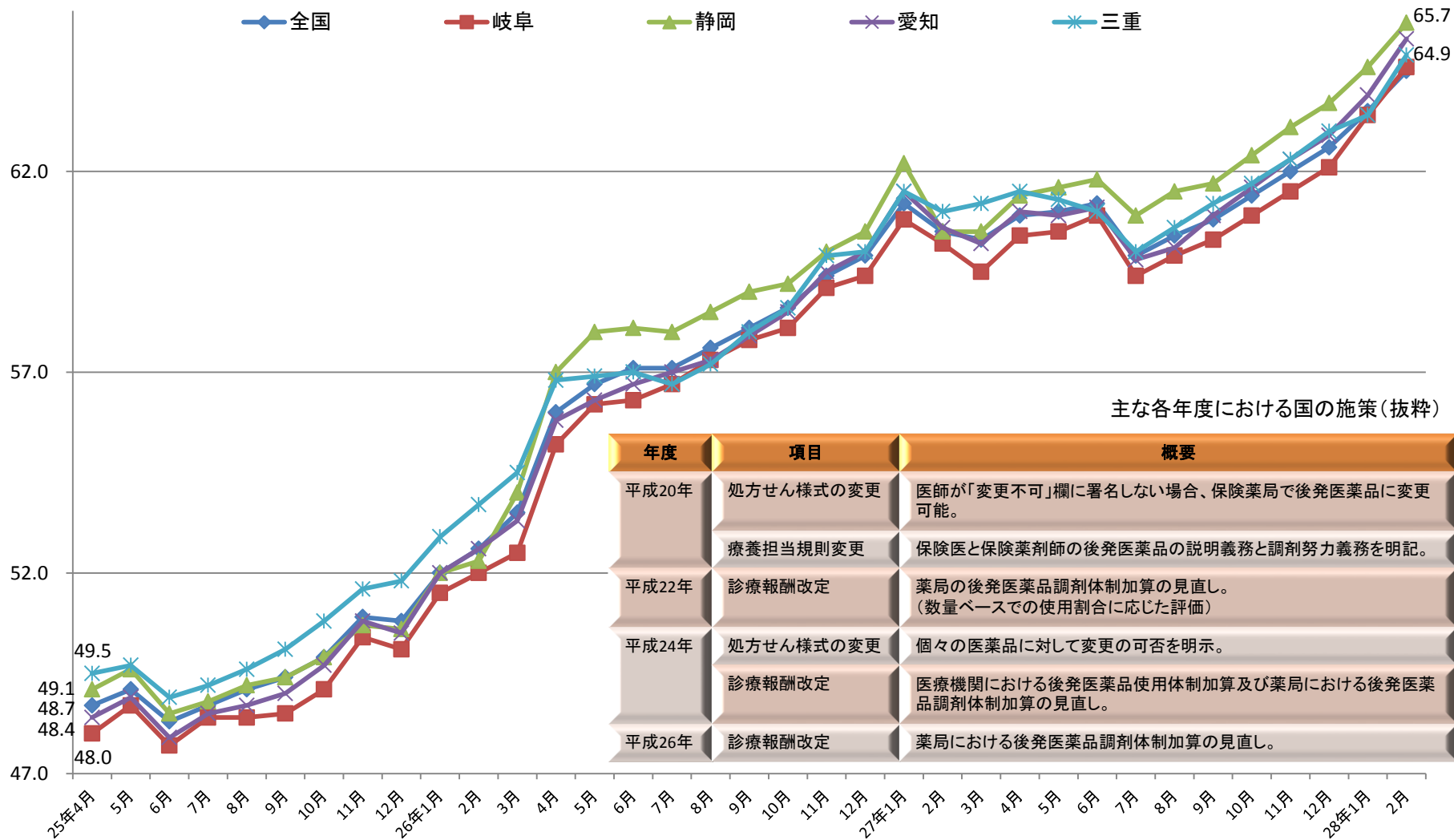
注1. 協会けんぽ(一般分)の調剤レセプト(電子レセプトに限る)について集計したもの(算定ベース)。

注2. 加入者の適用されている事業所所在地の都道府県毎に集計したもの。

注3. 「数量」とは、薬価基準告示上の規格単位ごとに数えた数量をいう。

注4. 「新指標」は、 $\frac{[\text{後発医薬品の数量}]}{([\text{後発医薬品のある先発医薬品の数量}] + [\text{後発医薬品の数量}]}$ で算出している。  
医薬品区分は、厚生労働省「各先発医薬品の後発医薬品の有無に関する情報」による。

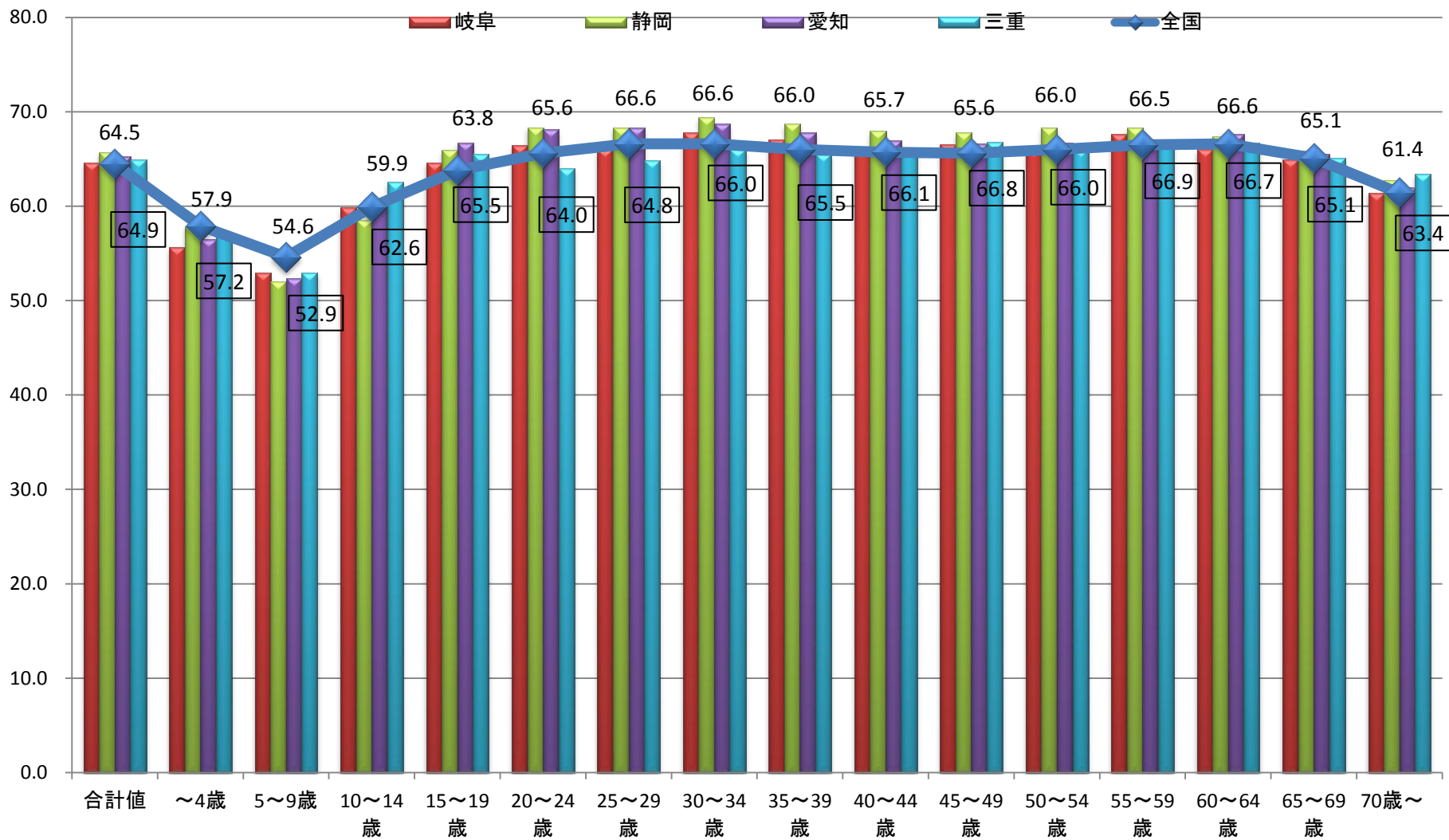
# (4) 協会けんぽ三重支部ジェネリック医薬品使用割合経年変化



単位:%	全国	岐阜	静岡	愛知	三重
H25.4	48.7	48.0	49.1	48.4	49.5
H28.2	64.5	64.6	65.7	65.3	64.9
伸長率	15.8	16.6	16.6	16.9	15.4

注1. 協会けんぽ(一般分)の調剤レセプト(電子レセプトに限る)について集計したもの(算定ベース)。  
 注2. 加入者の適用されている事業所所在地の都道府県毎に集計したもの。  
 注3. 「数量」とは、薬価基準告示上の規格単位ごとに数えた数量をいう。  
 注4. 「新指標」は、 $\frac{\text{〔後発医薬品の数量〕}}{\text{〔後発医薬品のある先発医薬品の数量〕} + \text{〔後発医薬品の数量〕}}$ で算出している。  
 医薬品区分は、厚生労働省「各先発医薬品の後発医薬品の有無に関する情報」による。

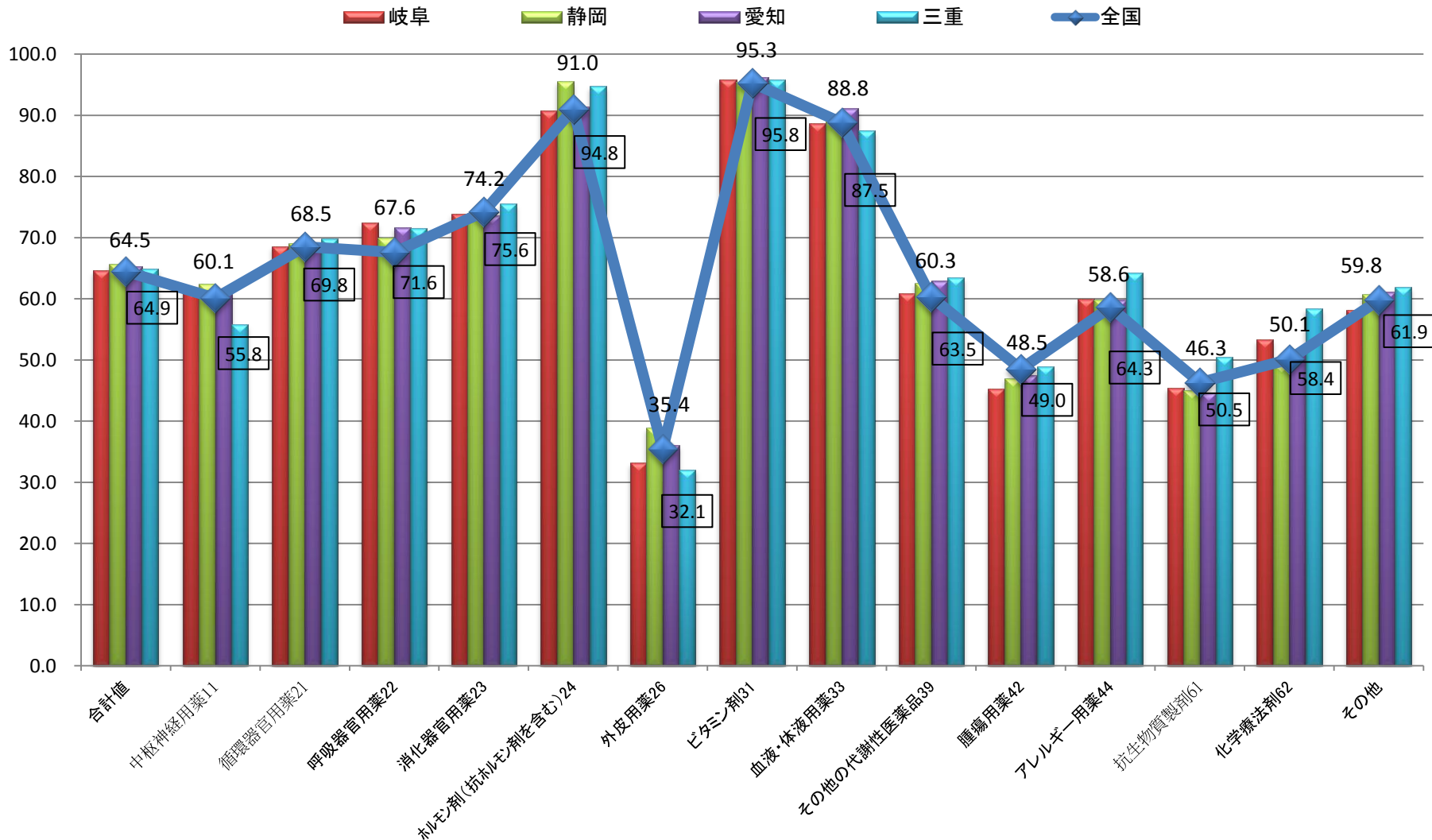
# (5) 協会けんぽ三重支部年齢階層別ジェネリック医薬品使用割合



6階層(「～4歳」「5～9歳」「20～24歳」「25～29歳」「30～34歳」「35～39歳」)について、全国平均を下回る。  
 一般的に生活習慣病が大きなシェアを占める40歳超の各階層においては、全国平均を上回る推移で関心度も高い。

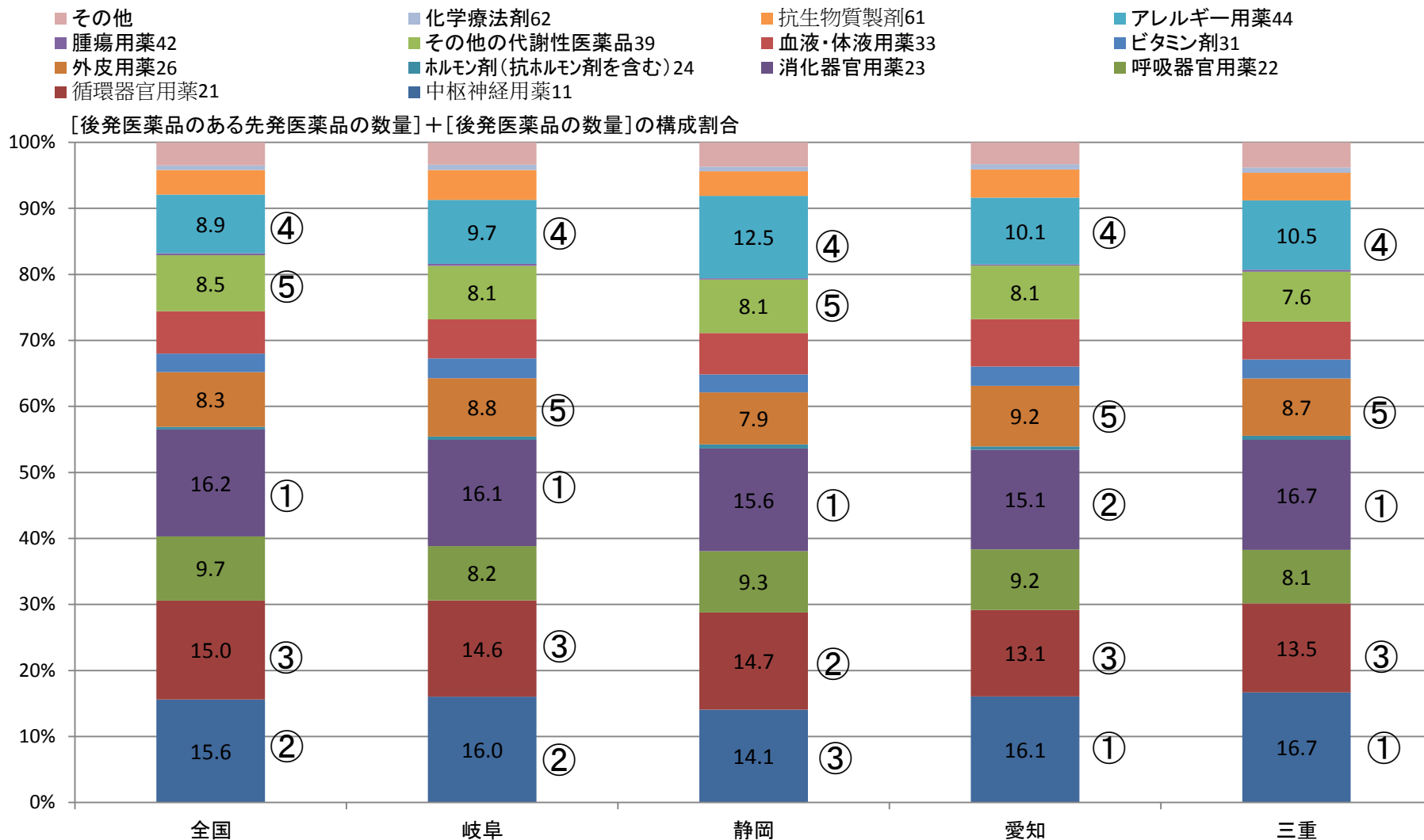


## (6) 協会けんぽ三重支部薬効別ジェネリック医薬品使用割合



3薬効(「中枢神経用薬」「外皮用薬」「血液・体液用薬」)について、全国平均を下回る。  
 一方で「循環器官用薬(1.3%)」「呼吸器官用薬(4.0%)」「消化器官用薬(1.4%)」「ホルモン剤(2.8%)」「代謝性医薬品(3.2%)」「アレルギー用薬(5.7%)」「抗生物質製剤(4.2%)」「化学療法剤(8.3%)」の8薬効は、全国平均値から1%超上回る推移。

# (7) 協会けんぽ三重支部薬効別医薬品使用割合



疾病構造の地域性があり、上記のように近隣地域においても薬効割合の構成比が相違する。

そのような中で構成比上位にある①「消化器官用薬」、③「循環器官用薬」、④「アレルギー用薬」が全国平均値を大きく上回る使用割合であることは全体の押上げている。一方で①「中枢神経用薬」は平均値から4.3%下回っており、他地域での使用薬の検証を含めて使用促進が期待できる。

## (8) 平成28年度 三重支部ジェネリック医薬品推進取り組み

<b>国の数値目標</b> <small>(経済財政運営と改革の基本方針2015)          ※平成27年6月30日閣議決定</small>	平成29年央	70%以上
	平成30年度から平成32年度までの間のなるべく早い時期	80%以上

### 平成28年度三重支部数値目標

全国平均以上

1	<b>軽減額通知</b> ①平成28年8月 ②平成29年2月の2回／対象者年齢を従来の35歳以上から20歳以上に引き下げる
2	<b>ジェネリックQAと希望シール※随時</b> 限度額適用認定申請セットに継続的に同封し、使用を促進する
3	<b>健康保険委員を対象としたセミナーの開催</b> 平成28年度に三重県の啓発セミナーが開催予定のため、協会けんぽも協働にて取り組む
4	<b>「花粉症予防」及び「ジェネリック医薬品講座」の開催※上記「3」のセミナー開催時期により決定</b> 「今からでも遅くない花粉症対策(仮)」とした講座により早期花粉症対策に結び付ける
5	<b>加入者のジェネリック医薬品への意識づけ啓発活動※平成28年秋頃</b> 「キャッチコピー」「ポスター」の公募と小中学生保護者向け医療費適正化リーフレットを配布する
6	<b>三重県後発医薬品適正使用協議会への参画</b> 平成28年度より委員として承認されたことから、積極的な意見発信と情報提供を行い、使用促進に努める
7	<b>関係先への協力依頼と情報提供※随時</b> 県・医療関係団体への情報提供と経済団体等への使用促進要請を継続的に実施する
8	<b>外国人向け啓発(当初計画には含まず)※随時</b> 英語、スペイン語、ポルトガル語、中国語、フィリピン語の5種類の啓発チラシを製作し、事業所へ配布する