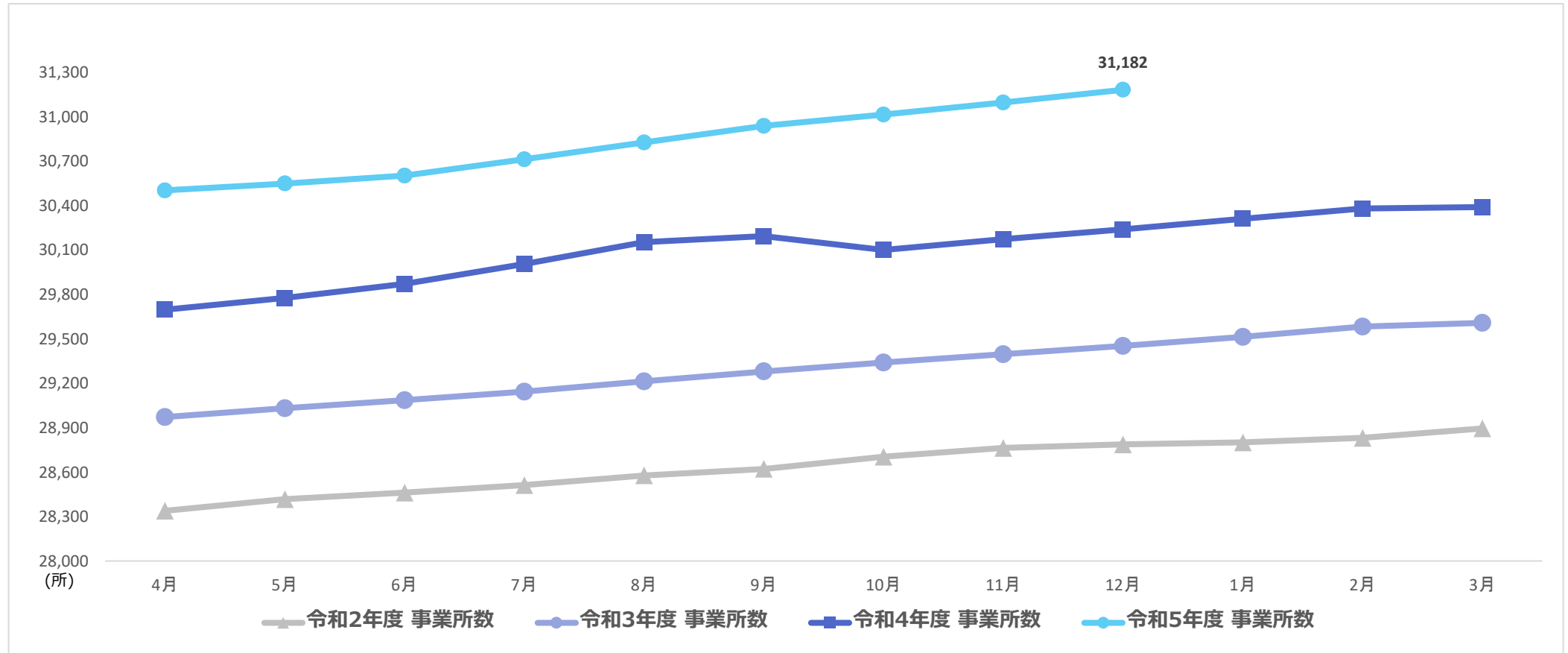


令和5年度 統計資料

令和6年4月



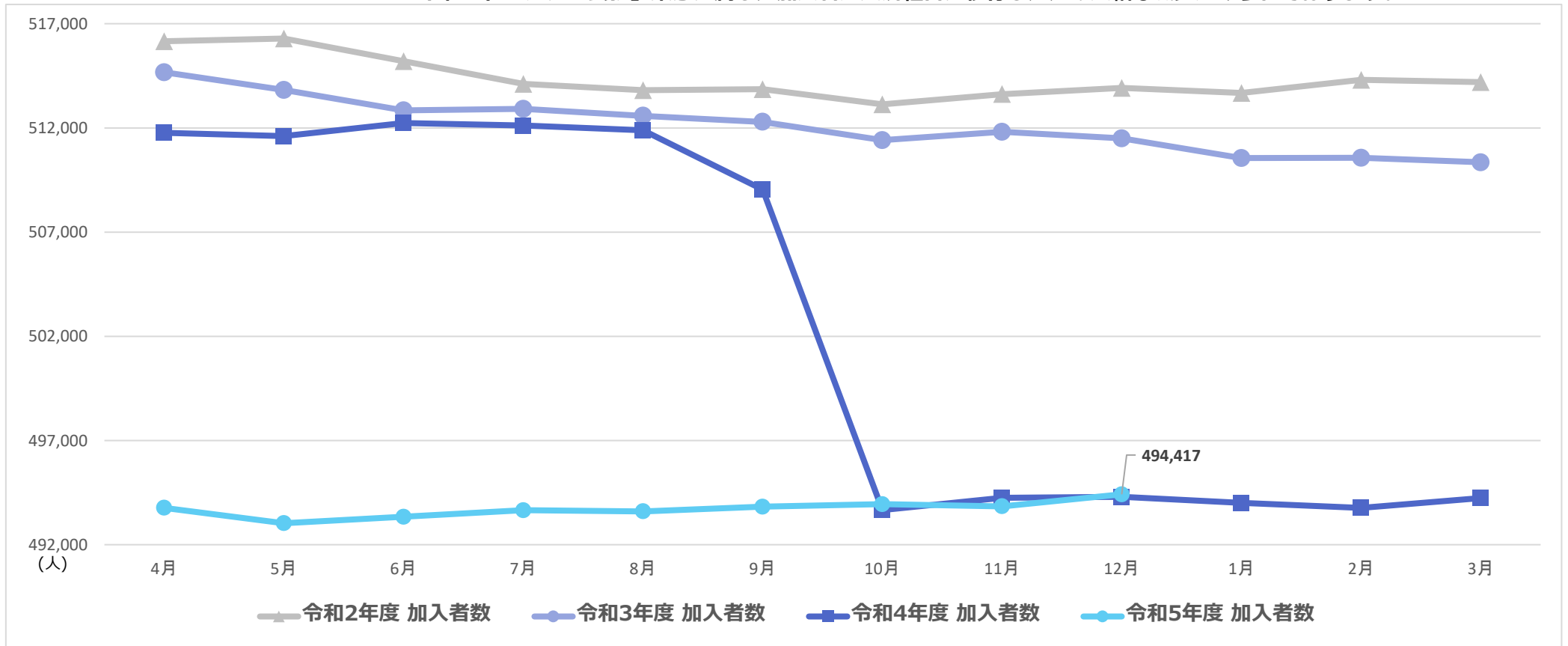
適用事業所数の推移



		4月	5月	6月	7月	8月	9月	10月	11月	12月	1月	2月	3月
令和5年度	事業所数 (所)	30,503	30,549	30,602	30,713	30,827	30,938	31,015	31,096	31,182			
	前年比 (%)	102.7	102.6	102.4	102.4	102.2	102.5	103.0	103.1	103.1			
令和4年度	事業所数 (所)	29,697	29,777	29,872	30,005	30,153	30,194	30,100	30,174	30,239	30,311	30,381	30,390
	前年比 (%)	102.5	102.6	102.7	103.0	103.2	103.1	102.6	102.6	102.7	102.7	102.7	102.6
令和3年度	事業所数 (所)	28,972	29,031	29,086	29,144	29,213	29,280	29,340	29,397	29,452	29,513	29,583	29,608
	前年比 (%)	102.2	102.2	102.2	102.2	102.2	102.3	102.2	102.2	102.3	102.5	102.6	102.5
令和2年度	事業所数 (所)	28,339	28,418	28,462	28,512	28,578	28,622	28,704	28,764	28,787	28,801	28,832	28,895
	前年比 (%)	102.0	102.1	102.1	102.0	102.1	102.0	102.1	102.1	101.8	101.6	101.7	102.2

加入者数の推移

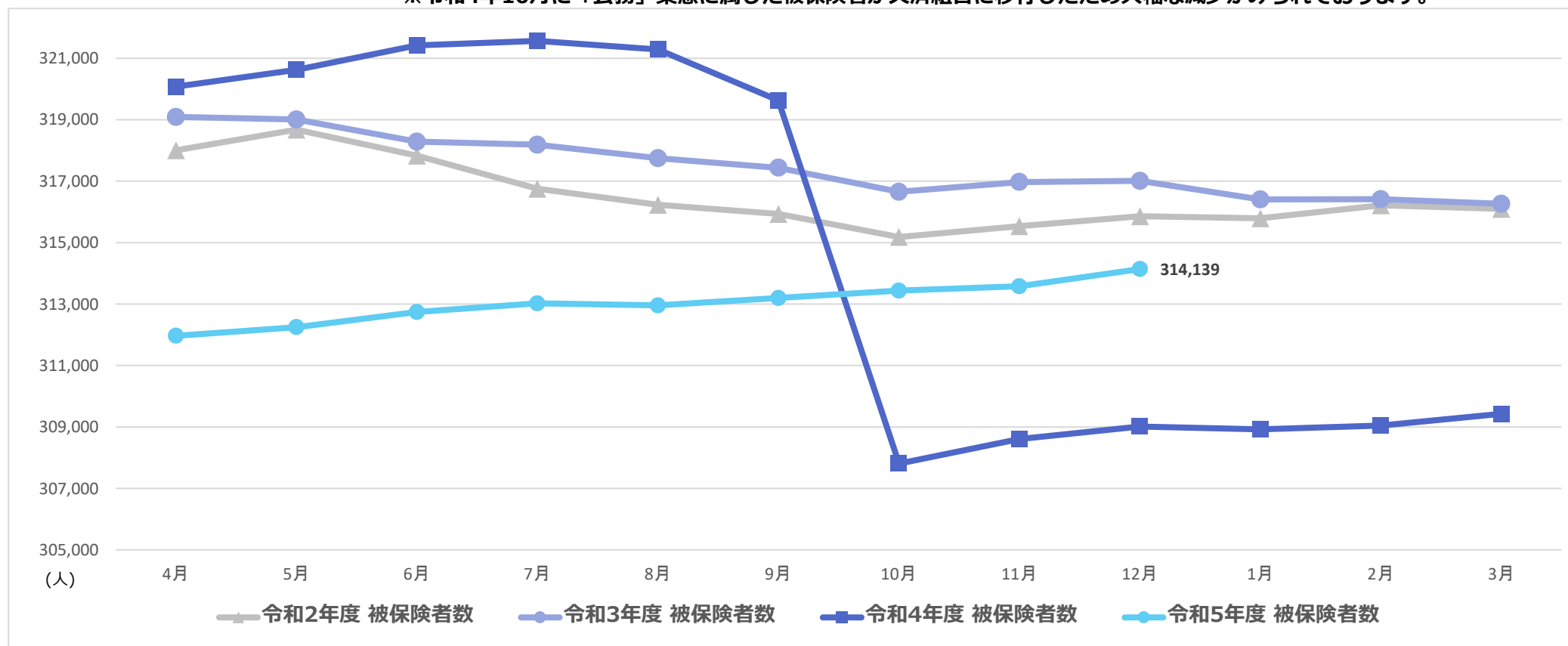
※令和4年10月に「公務」業態に属した加入者が共済組合に移行したため大幅な減少がみられております。



		4月	5月	6月	7月	8月	9月	10月	11月	12月	1月	2月	3月
令和5年度	加入者数 (人)	493,768	493,029	493,340	493,655	493,598	493,827	493,944	493,843	494,417			
	前年比 (%)	96.5	96.4	96.3	96.4	96.4	97.0	100.1	99.9	100.0			
令和4年度	加入者数 (人)	511,767	511,604	512,233	512,117	511,888	509,046	493,663	494,248	494,294	494,005	493,763	494,238
	前年比 (%)	99.4	99.6	99.9	99.8	99.9	99.4	96.5	96.6	96.6	96.8	96.7	96.8
令和3年度	加入者数 (人)	514,669	513,817	512,843	512,915	512,580	512,290	511,409	511,812	511,497	510,555	510,560	510,352
	前年比 (%)	99.7	99.5	99.5	99.8	99.8	99.7	99.7	99.6	99.5	99.4	99.3	99.3
令和2年度	加入者数 (人)	516,157	516,288	515,198	514,117	513,811	513,860	513,130	513,622	513,916	513,677	514,307	514,197
	前年比 (%)	99.4	99.4	99.2	98.9	98.9	98.6	98.5	98.6	98.5	98.8	98.8	98.8

被保険者数の推移

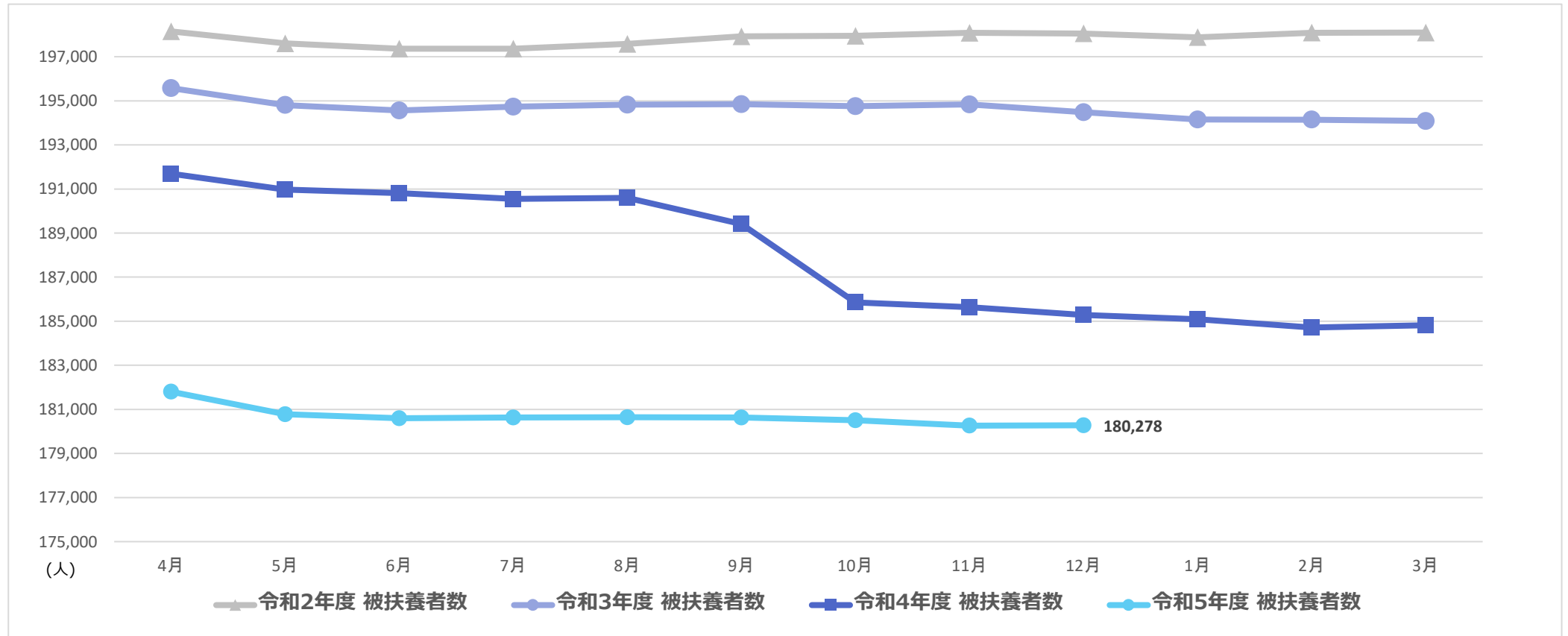
※令和4年10月に「公務」業態に属した被保険者が共済組合に移行したため大幅な減少がみられております。



		4月	5月	6月	7月	8月	9月	10月	11月	12月	1月	2月	3月
令和5年度	被保険者数 (人)	311,967	312,249	312,743	313,022	312,958	313,199	313,436	313,582	314,139			
	前年比 (%)	97.5	97.4	97.3	97.3	97.4	98.0	101.8	101.6	101.7			
令和4年度	被保険者数 (人)	320,076	320,628	321,424	321,567	321,287	319,632	307,808	308,611	309,016	308,919	309,049	309,427
	前年比 (%)	100.3	100.5	101.0	101.1	101.1	100.7	97.2	97.4	97.5	97.6	97.7	97.8
令和3年度	被保険者数 (人)	319,094	319,010	318,284	318,185	317,752	317,438	316,654	316,974	317,010	316,405	316,414	316,264
	前年比 (%)	100.3	100.1	100.1	100.5	100.5	100.5	100.5	100.5	100.4	100.2	100.1	100.1
令和2年度	被保険者数 (人)	318,009	318,678	317,835	316,754	316,229	315,937	315,183	315,533	315,860	315,792	316,217	316,102
	前年比 (%)	100.4	100.3	100.0	99.5	99.4	99.0	98.9	98.9	98.8	99.0	99.1	99.1

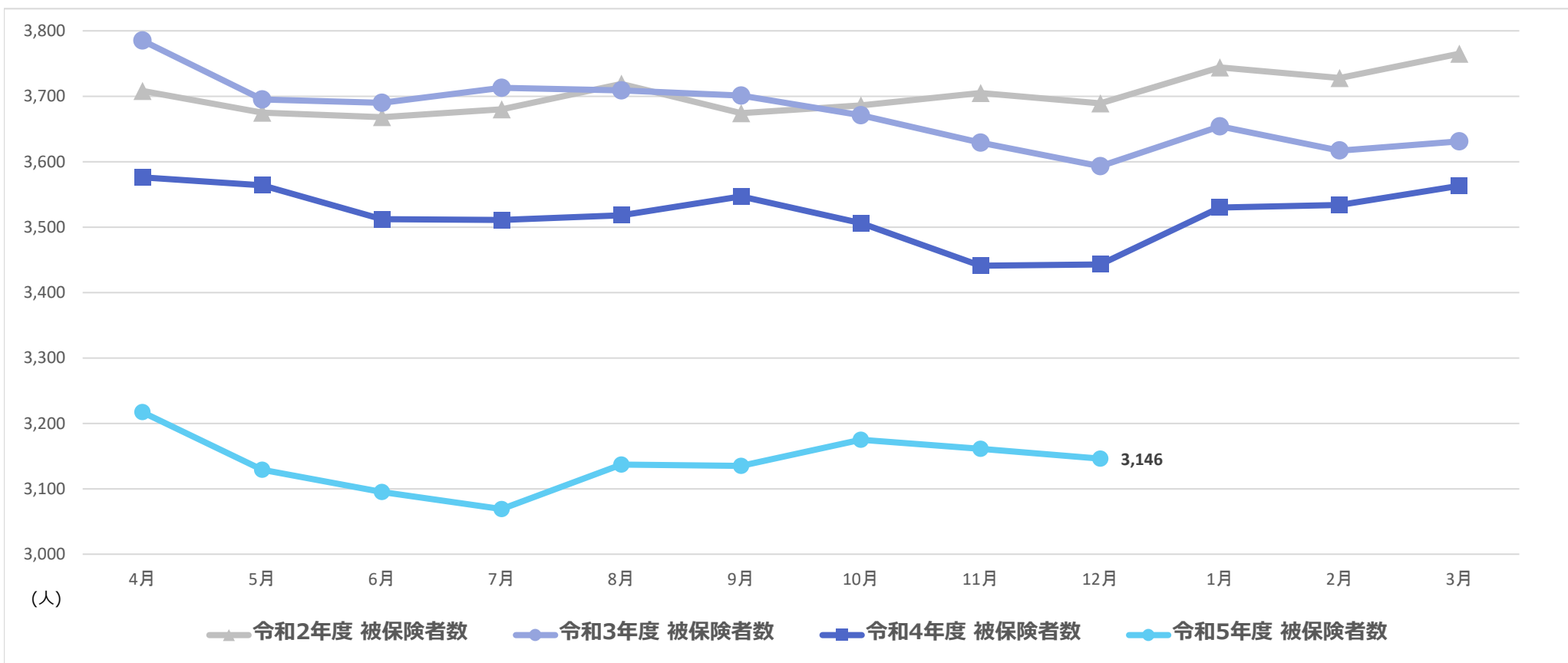
被扶養者数の推移

※令和4年10月に「公務」業態に属した被扶養者が共済組合に移行したため大幅な減少がみられております。



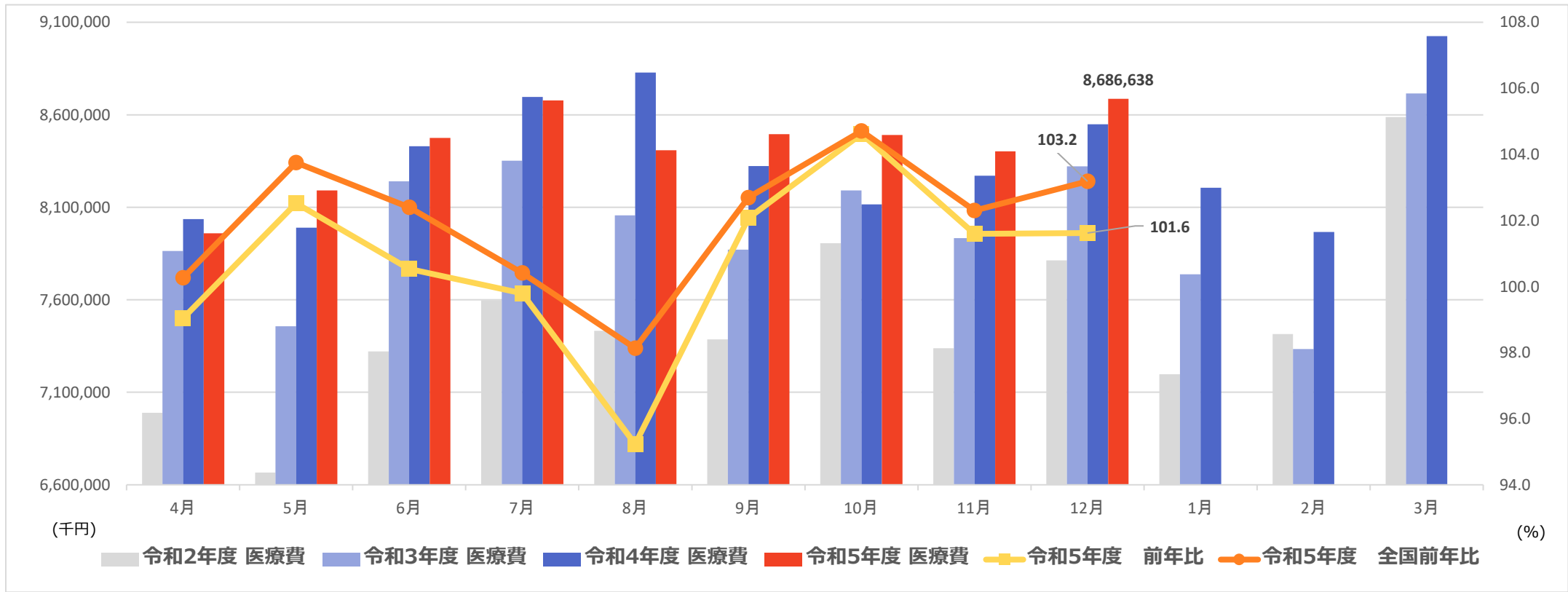
		4月	5月	6月	7月	8月	9月	10月	11月	12月	1月	2月	3月
令和5年度	被扶養者数 (人)	181,801	180,780	180,597	180,633	180,640	180,628	180,508	180,261	180,278			
	前年比 (%)	94.8	94.7	94.6	94.8	94.8	95.4	97.1	97.1	97.3			
令和4年度	被扶養者数 (人)	191,691	190,976	190,809	190,550	190,601	189,414	185,855	185,637	185,278	185,086	184,714	184,811
	前年比 (%)	98.0	98.0	98.1	97.9	97.8	97.2	95.4	95.3	95.3	95.3	95.1	95.2
令和3年度	被扶養者数 (人)	195,575	194,807	194,559	194,730	194,828	194,852	194,755	194,838	194,487	194,150	194,146	194,088
	前年比 (%)	98.7	98.6	98.6	98.7	98.6	98.4	98.4	98.4	98.2	98.1	98.0	98.0
令和2年度	被扶養者数 (人)	198,148	197,610	197,363	197,363	197,582	197,923	197,947	198,089	198,056	197,885	198,090	198,095
	前年比 (%)	97.9	97.9	98.0	97.9	98.0	97.9	97.9	98.1	98.1	98.4	98.3	98.2

任意継続被保険者数の推移(再掲)



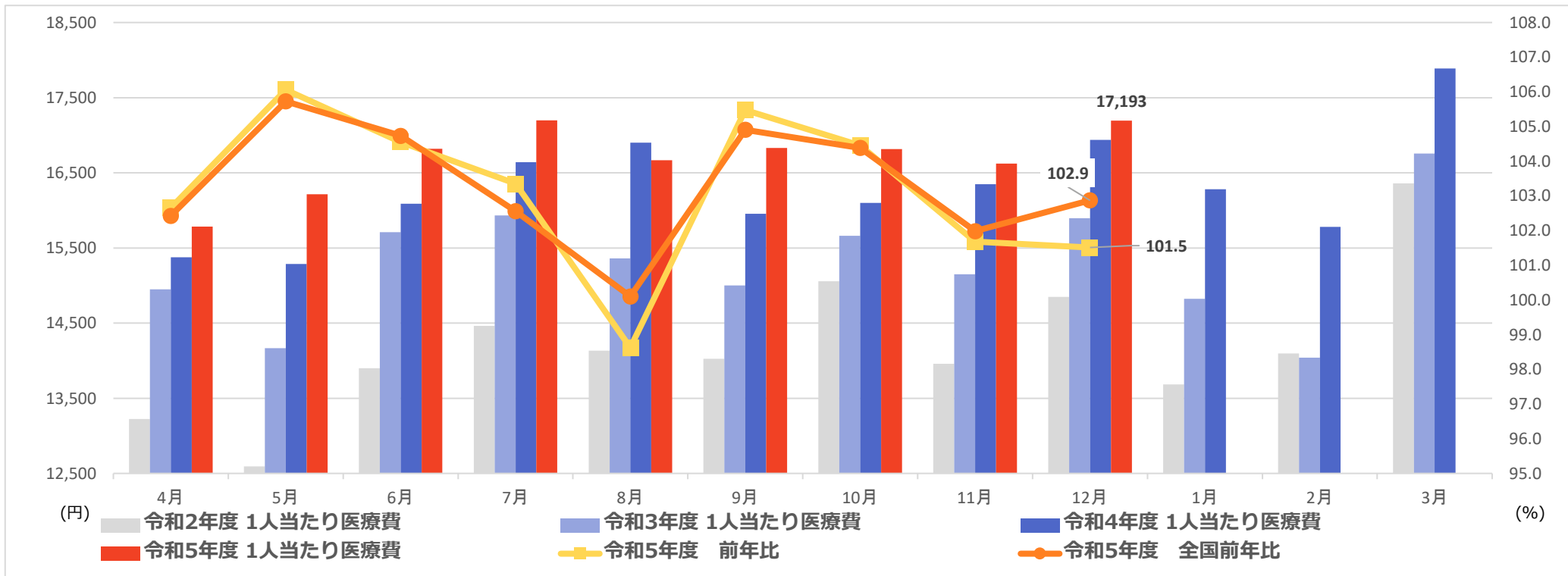
		4月	5月	6月	7月	8月	9月	10月	11月	12月	1月	2月	3月
令和5年度	被保険者数(人)	3,217	3,129	3,095	3,069	3,137	3,135	3,175	3,161	3,146			
	前年比(%)	90.0	87.8	88.1	87.4	89.2	88.4	90.6	91.9	91.4			
令和4年度	被保険者数(人)	3,576	3,564	3,512	3,511	3,518	3,547	3,506	3,441	3,443	3,530	3,534	3,563
	前年比(%)	94.5	96.5	95.2	94.6	94.9	95.8	95.5	94.8	95.8	96.6	97.7	98.1
令和3年度	被保険者数(人)	3,785	3,695	3,690	3,713	3,709	3,701	3,671	3,629	3,593	3,654	3,617	3,631
	前年比(%)	102.1	100.5	100.6	100.9	99.7	100.7	99.6	97.9	97.4	97.6	97.0	96.4
令和2年度	被保険者数(人)	3,708	3,675	3,668	3,680	3,719	3,674	3,686	3,705	3,689	3,744	3,728	3,765
	前年比(%)	103.9	100.7	103.3	103.7	102.4	103.1	100.5	102.3	102.1	102.5	101.6	102.1

医療費の推移



	4月	5月	6月	7月	8月	9月	10月	11月	12月	1月	2月	3月	年度平均	
令和5年度	医療費 (千円)	7,959,712	8,191,069	8,474,714	8,678,051	8,407,787	8,495,370	8,491,158	8,402,340	8,686,638				
	前年比 (%)	99.0	102.5	100.5	99.8	95.2	102.1	104.6	101.6	101.6				
	全国前年比 (%)	100.3	103.8	102.4	100.4	98.1	102.7	104.7	102.3	103.2				
令和4年度	医療費 (千円)	8,036,661	7,989,424	8,429,708	8,696,115	8,828,823	8,322,718	8,116,209	8,270,453	8,548,086	8,205,560	7,966,599	9,024,732	8,369,591
	前年比 (%)	102.2	107.2	102.3	104.1	109.6	105.7	99.1	104.2	102.7	106.0	108.6	103.5	104.6
	全国前年比 (%)	102.0	105.5	102.6	105.8	107.6	104.2	99.7	101.9	103.8	103.7	106.5	104.2	104.0
令和3年度	医療費 (千円)	7,864,436	7,456,212	8,240,093	8,352,089	8,056,682	7,871,185	8,190,566	7,933,673	8,321,906	7,738,026	7,334,039	8,715,378	8,006,191
	前年比 (%)	112.5	111.9	112.6	109.9	108.4	106.6	103.6	108.1	106.5	107.5	98.9	101.5	107.0
	全国前年比 (%)	115.4	117.6	111.5	107.8	110.1	107.3	103.1	109.5	105.0	108.1	102.2	101.7	108.5
令和2年度	医療費 (千円)	6,989,208	6,666,150	7,320,919	7,596,871	7,431,668	7,386,528	7,905,192	7,338,663	7,813,616	7,197,079	7,414,576	8,587,942	7,470,701
	前年比 (%)	90.6	88.9	95.6	94.0	98.1	100.0	104.3	94.7	98.0	92.8	96.0	105.6	96.6
	全国前年比 (%)	89.2	87.6	96.9	95.3	97.2	100.4	103.8	96.0	98.0	94.9	96.4	108.1	97.0

加入者1人当たり医療費の推移



		4月	5月	6月	7月	8月	9月	10月	11月	12月	1月	2月	3月	年度平均
令和5年度	1人当たり医療費 (円)	15,785	16,214	16,820	17,198	16,667	16,830	16,816	16,624	17,193				
	前年比 (%)	102.7	106.1	104.6	103.4	98.6	105.5	104.5	101.7	101.5				
	全国前年比 (%)	102.4	105.7	104.7	102.6	100.1	104.9	104.4	102.0	102.9				
令和4年度	1人当たり医療費 (円)	15,377	15,287	16,087	16,641	16,900	15,956	16,098	16,350	16,937	16,282	15,782	17,888	16,299
	前年比 (%)	102.9	107.9	102.4	104.5	110.0	106.4	102.8	107.9	106.5	109.8	112.4	106.8	106.7
	全国前年比 (%)	102.0	105.7	102.6	105.9	107.8	104.3	102.1	104.3	106.1	106.1	108.9	106.4	105.2
令和3年度	1人当たり医療費 (円)	14,948	14,167	15,708	15,931	15,361	15,000	15,662	15,150	15,896	14,822	14,040	16,755	15,287
	前年比 (%)	113.0	112.5	113.0	110.1	108.7	106.9	104.0	108.5	107.1	108.3	99.6	102.4	107.9
	全国前年比 (%)	115.8	118.0	111.4	107.4	109.8	107.1	103.0	109.3	105.1	108.0	102.2	102.0	108.3
令和2年度	1人当たり医療費 (円)	13,224	12,593	13,901	14,464	14,132	14,027	15,058	13,958	14,848	13,682	14,095	16,361	14,195
	前年比 (%)	90.8	89.2	96.4	95.1	99.4	101.7	105.9	95.9	99.5	93.7	97.1	107.0	97.7
	全国前年比 (%)	88.4	87.0	97.0	95.4	97.6	100.5	104.1	96.3	98.3	95.2	96.7	108.4	97.1

参考：一人当たり医療費の内訳

