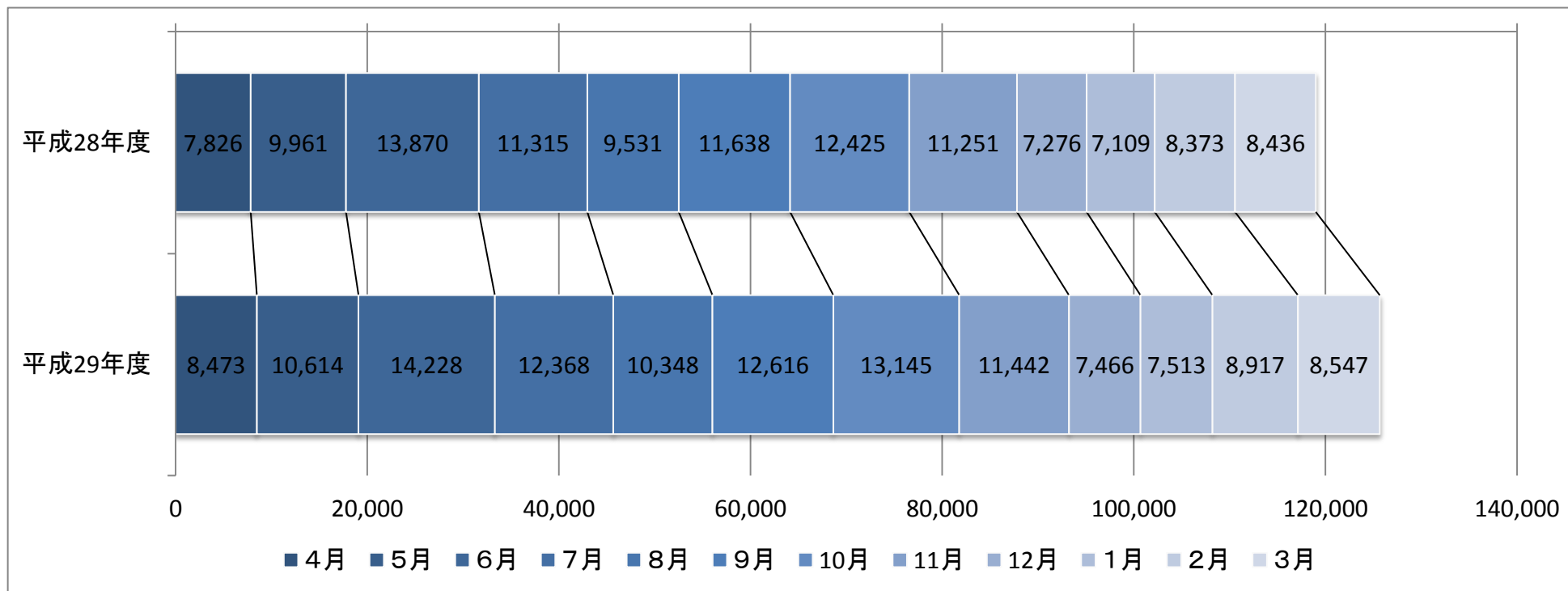


生活習慣病予防健診受診者数 (被保険者35歳以上75歳未満)

【使用データ】生活習慣病予防健診及び特定健診等の実績報告
鹿児島支部加入者、受診月ごと

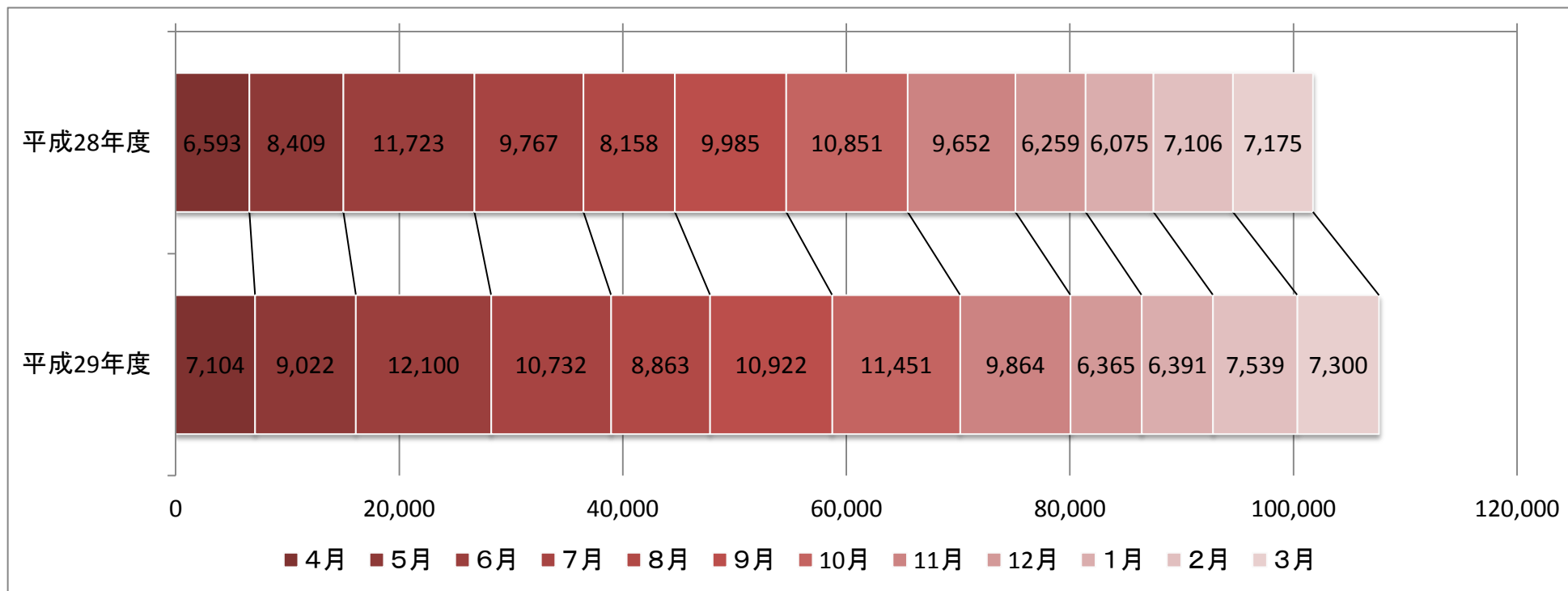


(件)

	4月	5月	6月	7月	8月	9月	10月	11月	12月	1月	2月	3月
平成28年度	7,826	9,961	13,870	11,315	9,531	11,638	12,425	11,251	7,276	7,109	8,373	8,436
平成29年度	8,473	10,614	14,228	12,368	10,348	12,616	13,145	11,442	7,466	7,513	8,917	8,547
前年比(H29-H28)	647	653	358	1,053	817	978	720	191	190	404	544	111

被保険者特定健診受診者数 (被保険者40歳以上)

【使用データ】生活習慣病予防健診及び特定健診等の実績報告
鹿児島支部加入者、受診月ごと

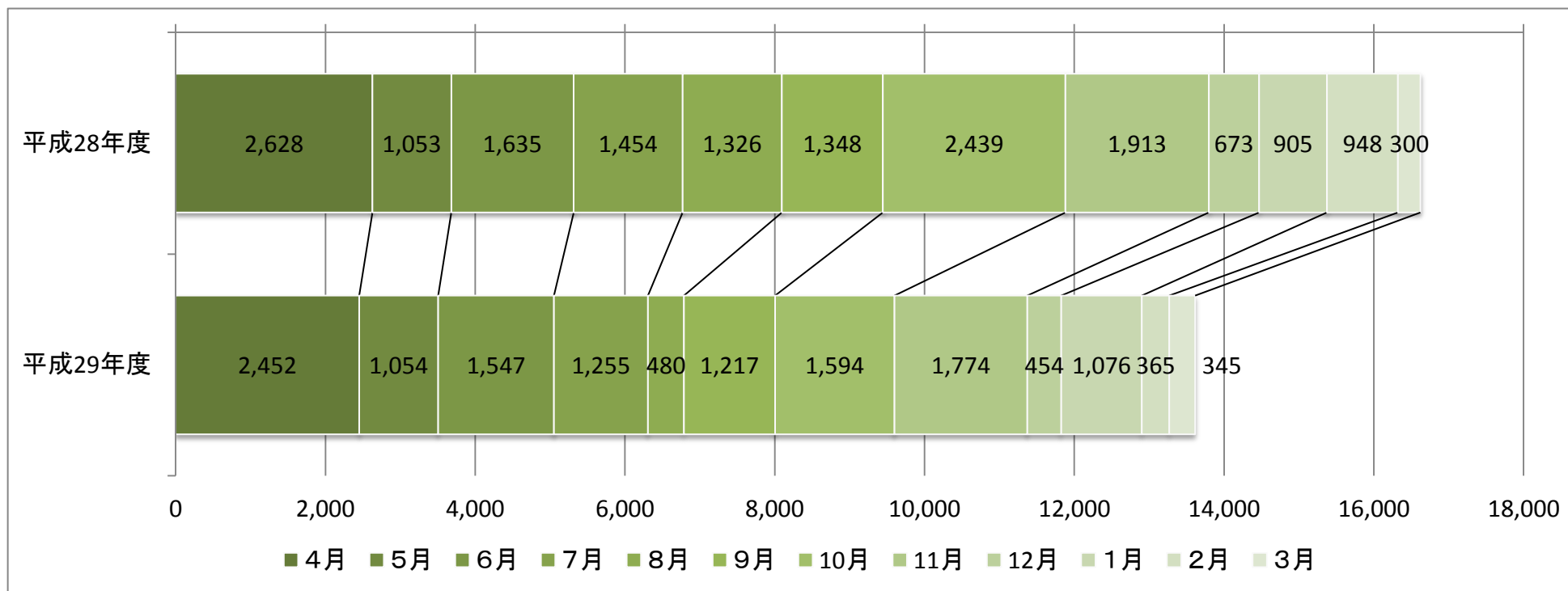


(件)

	4月	5月	6月	7月	8月	9月	10月	11月	12月	1月	2月	3月
平成28年度	6,593	8,409	11,723	9,767	8,158	9,985	10,851	9,652	6,259	6,075	7,106	7,175
平成29年度	7,104	9,022	12,100	10,732	8,863	10,922	11,451	9,864	6,365	6,391	7,539	7,300
前年比(H29-H28)	511	613	377	965	705	937	600	212	106	316	433	125

事業者健診取得状況 (労安法健診データ提供分)

【使用データ】生活習慣病予防健診及び特定健診等の実績報告
鹿児島支部加入者、受診月ごと



(件)

	4月	5月	6月	7月	8月	9月	10月	11月	12月	1月	2月	3月
平成28年度	2,628	1,053	1,635	1,454	1,326	1,348	2,439	1,913	673	905	948	300
平成29年度	2,452	1,054	1,547	1,255	480	1,217	1,594	1,774	454	1,076	365	345
前年比(H29-H28)	-176	1	-88	-199	-846	-131	-845	-139	-219	171	-583	45

被保険者特定健診受診者数 (被保険者 40歳以上+事業者健診データ)

【使用データ】生活習慣病予防健診及び特定健診等の実績報告
鹿児島支部加入者、受診月ごと

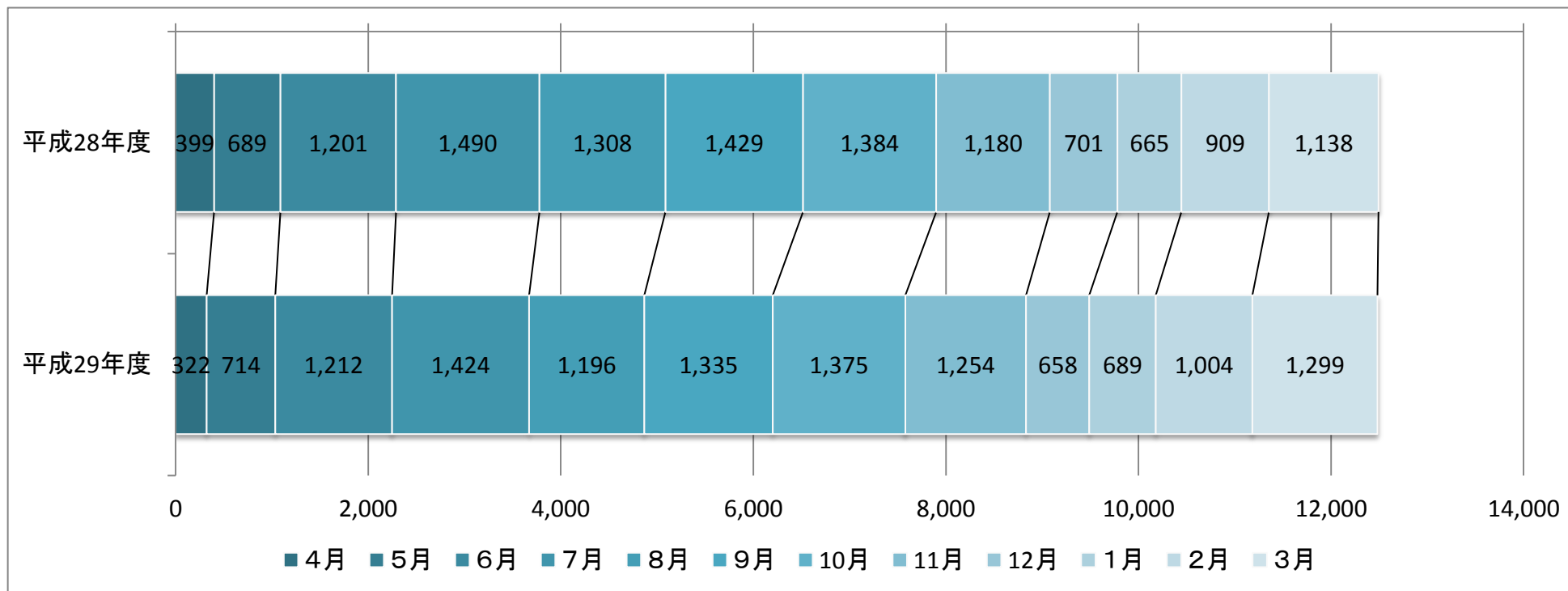


(件)

	4月	5月	6月	7月	8月	9月	10月	11月	12月	1月	2月	3月
平成28年度	9,221	9,462	13,358	11,221	9,484	11,333	13,290	11,565	6,932	6,980	8,054	7,475
平成29年度	9,556	10,076	13,647	11,987	9,343	12,139	13,045	11,638	6,819	7,467	7,904	7,645
前年比(H29-H28)	335	614	289	766	-141	806	-245	73	-113	487	-150	170

被扶養者特定健診受診者数 (被扶養者40歳以上)

【使用データ】生活習慣病予防健診及び特定健診等の実績報告
鹿児島支部加入者、受診月ごと

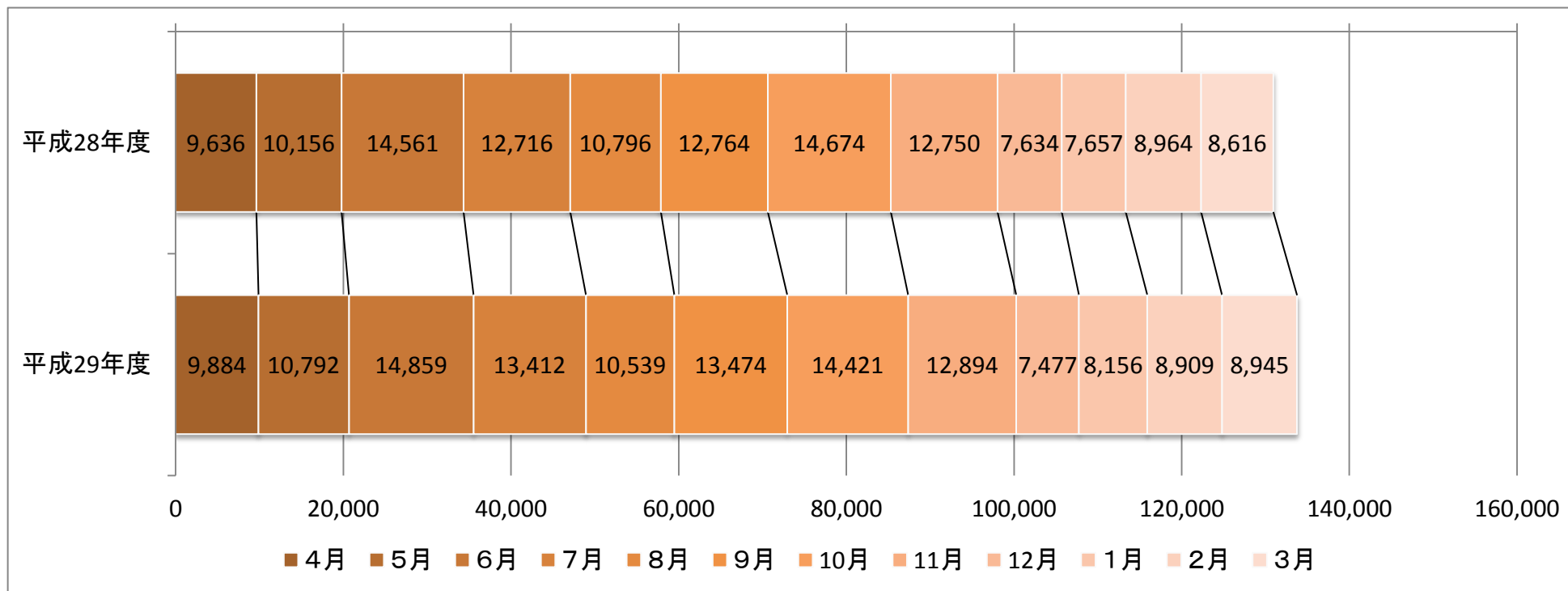


(件)

	4月	5月	6月	7月	8月	9月	10月	11月	12月	1月	2月	3月
平成28年度	399	689	1,201	1,490	1,308	1,429	1,384	1,180	701	665	909	1,138
平成29年度	322	714	1,212	1,424	1,196	1,335	1,375	1,254	658	689	1,004	1,299
前年比(H29-H28)	-77	25	11	-66	-112	-94	-9	74	-43	24	95	161

特定健診受診者数 (加入者 40歳以上+事業者健診データ含む)

【使用データ】生活習慣病予防健診及び特定健診等の実績報告
鹿児島支部加入者、受診月ごと



(件)

	4月	5月	6月	7月	8月	9月	10月	11月	12月	1月	2月	3月
平成28年度	9,636	10,156	14,561	12,716	10,796	12,764	14,674	12,750	7,634	7,657	8,964	8,616
平成29年度	9,884	10,792	14,859	13,412	10,539	13,474	14,421	12,894	7,477	8,156	8,909	8,945
前年比(H29-H28)	248	636	298	696	-257	710	-253	144	-157	499	-55	329