

平成29年度第1回
香川支部評議会
資料4-2

平成29年度香川支部事業実施状況 (付属資料)

平成29年7月19日



平成29年度

1. 事業所・被保険者・任意継続被保険者・被扶養者・平均標準報酬月額の様況
2. 医療費の様況
3. 現金給付費の様況
4. レセプト点検様況
5. ジェネリック医薬品使用割合
6. 窓口受付・相談件数の様況
7. メールマガジン配信件数、健康保険委員の委嘱者数
8. 広報実施様況
9. 関係団体との連携・会議等実施様況
10. 返納金・損害賠償金債権回収様況
11. 被扶養者資格の再確認業務の様況

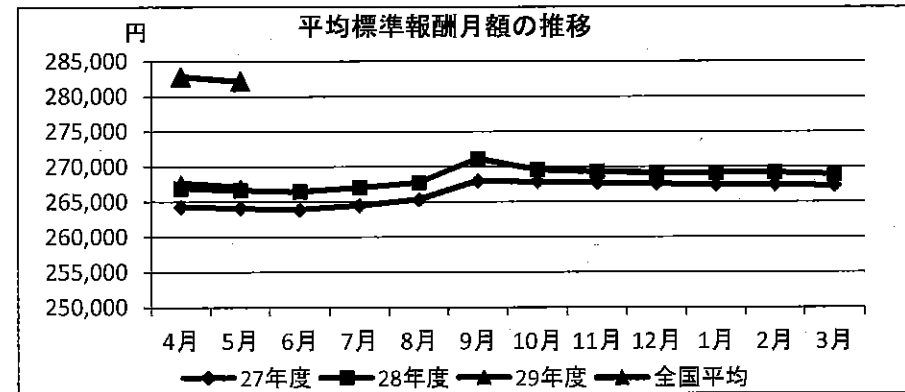
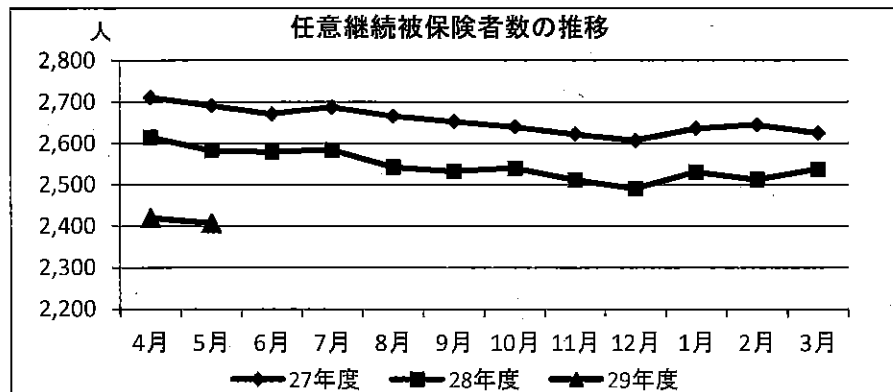
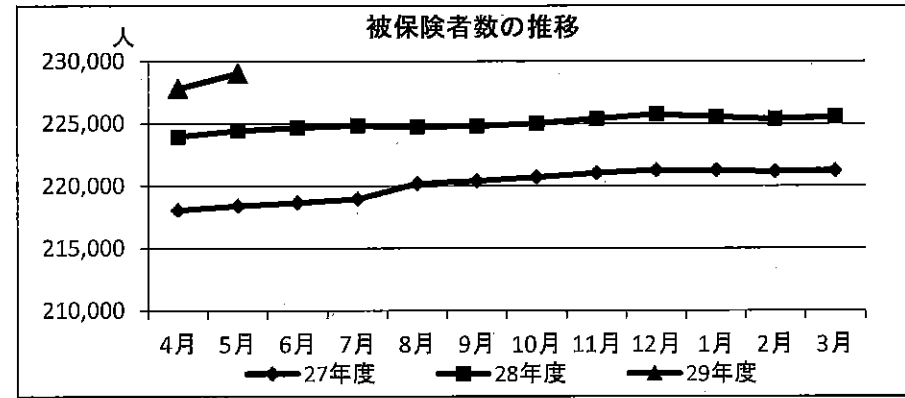
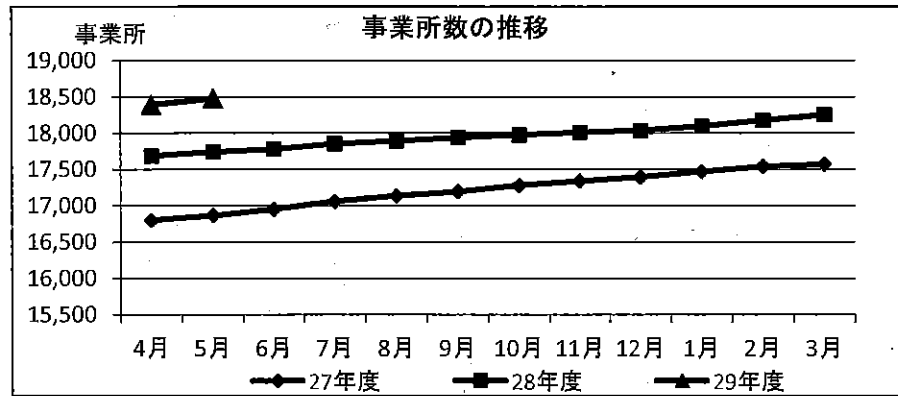
※各項目の数値は【速報値】であり、変更になる可能性があります。

1. 事業所・被保険者・任意継続被保険者・被扶養者・平均標準報酬月額の様況

(事業所, 人, 円)

| 平成29年度 | 4月 | 5月 | 6月 | 7月 | 8月 | 9月 | 10月 | 11月 | 12月 | 1月 | 2月 | 3月 |
|---------------|---------|---------|----|----|----|----|-----|-----|-----|----|----|----|
| 事業所数 | 18,382 | 18,469 | | | | | | | | | | |
| 被保険者数 | 227,788 | 229,012 | | | | | | | | | | |
| 任意継続被保険者数(再掲) | 2,419 | 2,407 | | | | | | | | | | |
| 被扶養者数 | 158,512 | 157,480 | | | | | | | | | | |
| 平均標準報酬月額 | 267,698 | 267,088 | | | | | | | | | | |

※被保険者数・被扶養者数は任意継続加入者を含み、日雇加入者を除く



2-1. 医療費の状況

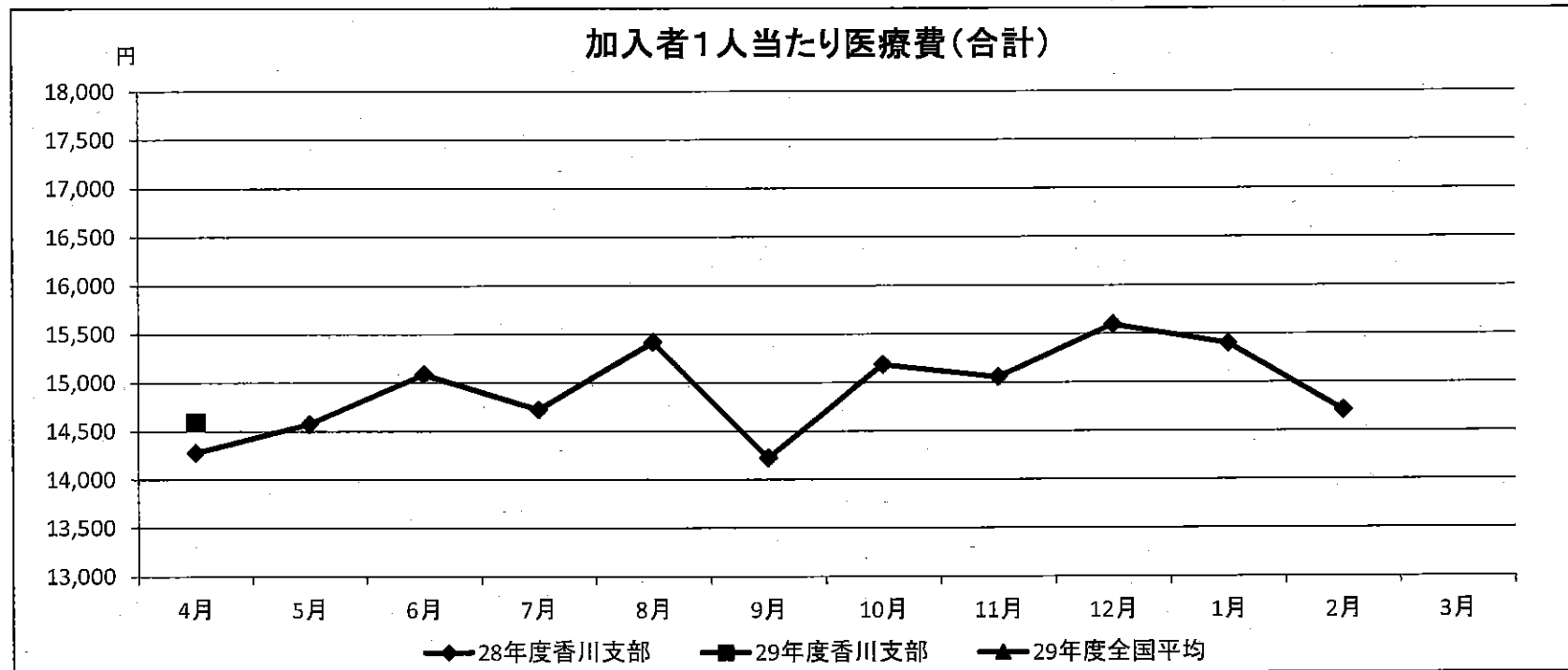
【加入者一人当たりの医療費】

(円)

| 年月 | 4月 | 5月 | 6月 | 7月 | 8月 | 9月 | 10月 | 11月 | 12月 | 1月 | 2月 | 3月 |
|------------|--------|----|----|----|----|----|-----|-----|-----|----|----|----|
| 入院 | 4,108 | | | | | | | | | | | |
| 入院外(調剤を含む) | 8,839 | | | | | | | | | | | |
| 歯科 | 1,642 | | | | | | | | | | | |
| 合計 | 14,589 | | | | | | | | | | | |

※協会けんぽ月報 第3表 都道府県別診療費諸率より作成

※端数整理(円未満四捨五入)のため計数が整合しない場合がある



2-2. 医療費の状況

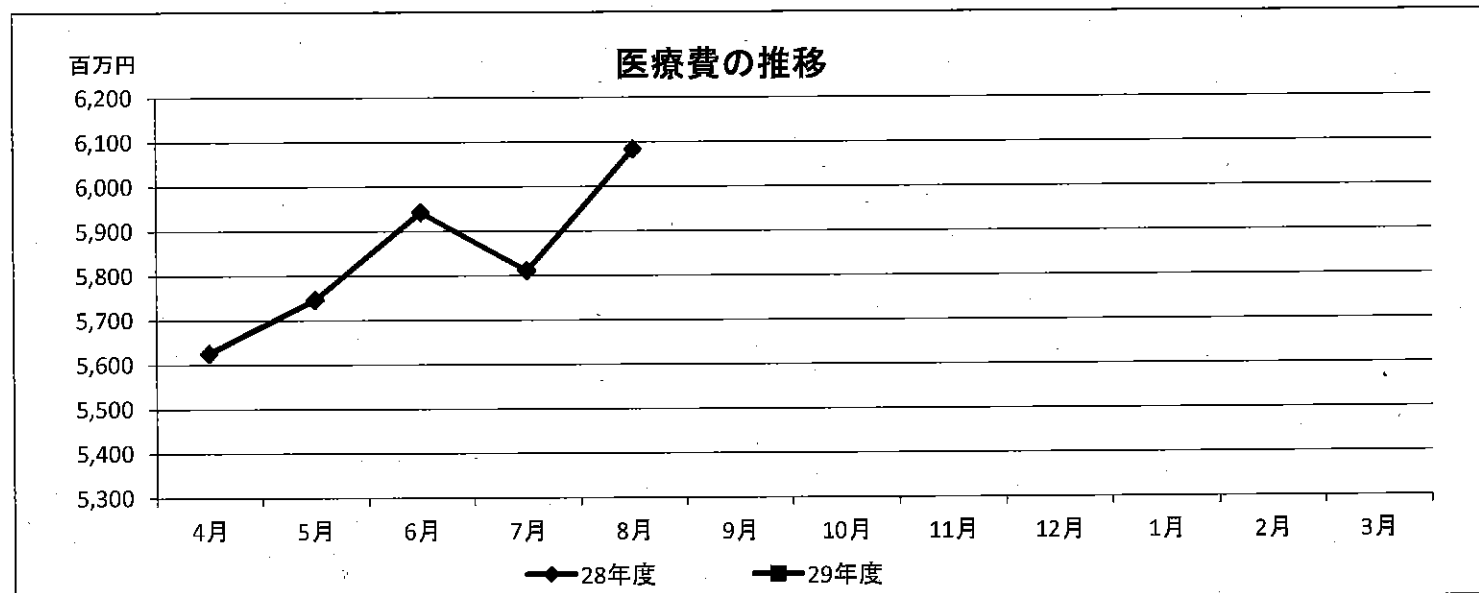
(千円)

| 平成29年度 | 4月 | 5月 | 6月 | 7月 | 8月 | 9月 | 10月 | 11月 | 12月 | 1月 | 2月 | 3月 | 合計 |
|---------|-----------|----|----|----|----|----|-----|-----|-----|----|----|----|----|
| 医科(入院) | 1,586,853 | | | | | | | | | | | | |
| 医科(入院外) | 2,278,262 | | | | | | | | | | | | |
| 歯科 | 634,263 | | | | | | | | | | | | |
| 調剤 | 1,136,074 | | | | | | | | | | | | |
| その他 | ※調整中 | | | | | | | | | | | | |
| 合計 | ※調整中 | | | | | | | | | | | | |

※協会けんぽ月報 第2表 都道府県別保険給付費・医療費の状況より作成

※上記の医療費とは社会保険診療報酬支払基金審査分(入院、入院外、歯科、調剤、入院時食事療養費・生活療養費、訪問看護)、療養費、移送費に係るものである

※端数整理(千円未満四捨五入)のため計数が整合しない場合がある



3. 現金給付費の状況

(千円)

| 平成28年度 | 1月 | 2月 | 3月 | 4月 | 5月 | 6月 | 7月 | 8月 | 9月 | 10月 | 11月 | 12月 | 合計 |
|----------|---------|---------|---------|----|----|----|----|----|----|-----|-----|-----|----|
| 療養費 | 54,494 | 60,233 | 57,129 | | | | | | | | | | |
| 柔道整備(再掲) | 44,320 | 46,426 | 46,721 | | | | | | | | | | |
| 高額療養費 | 29,755 | 22,724 | 21,742 | | | | | | | | | | |
| 傷病手当金 | 131,622 | 150,072 | 148,631 | | | | | | | | | | |
| 出産手当金 | 48,062 | 56,381 | 61,623 | | | | | | | | | | |
| 出産育児一時金 | 125,507 | 142,699 | 128,744 | | | | | | | | | | |
| 埋葬料(費) | 1,450 | 1,700 | 1,150 | | | | | | | | | | |
| 合計 | 390,890 | 433,809 | 419,019 | | | | | | | | | | |

※高額介護合算療養費は高額療養費に合算して集計している

※入院時食事療養費・生活療養費(標準負担額差額支給)と移送費は療養費に合算して集計している

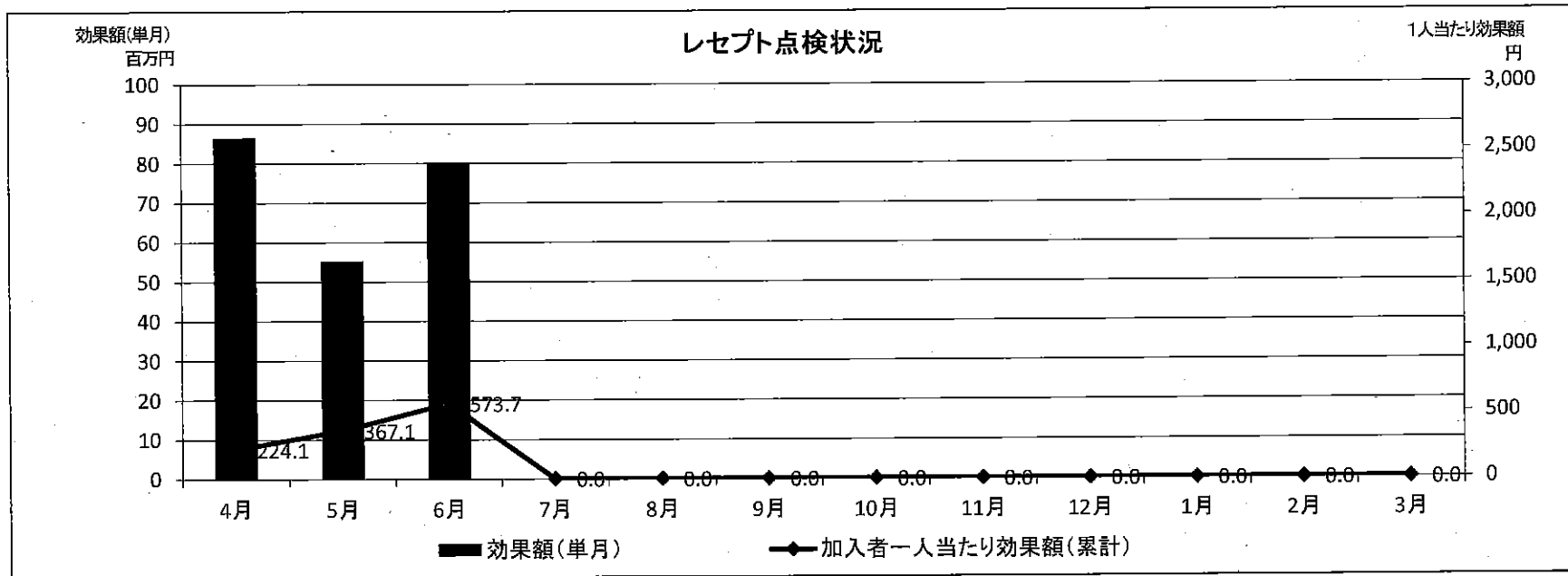
※端数整理(千円未満四捨五入)のため計数が整合しない場合がある

※出産育児一時金について、平成27年7月より、差額なし分についても決定金額として含まれている。(新システムによるもの)

4. レセプト点検状況

(円)

| 平成29年度 | | 4月 | 5月 | 6月 | 7月 | 8月 | 9月 | 10月 | 11月 | 12月 | 1月 | 2月 | 3月 |
|-------------------------|------|------------|------------|------------|-----|-----|-----|-----|-----|-----|-----|-----|-----|
| 効果額(単月) | | 86,585,691 | 55,261,005 | 79,837,486 | | | | | | | | | |
| 加入者一人当たり 効果額 (累計) | 資格点検 | 111.4 | 229.6 | 348.8 | | | | | | | | | |
| | 外傷点検 | 98.5 | 110.1 | 174.4 | | | | | | | | | |
| | 内容点検 | 14.2 | 27.4 | 50.5 | | | | | | | | | |
| | 合計 | 224.1 | 367.1 | 573.7 | 0.0 | 0.0 | 0.0 | 0.0 | 0.0 | 0.0 | 0.0 | 0.0 | 0.0 |



5. ジェネリック医薬品使用割合

(%)

| 平成29年度 | | 4月 | 5月 | 6月 | 7月 | 8月 | 9月 | 10月 | 11月 | 12月 | 1月 | 2月 | 3月 |
|--------|------|----|----|----|----|----|----|-----|-----|-----|----|----|----|
| 数量ベース | 香川 | | | | | | | | | | | | |
| | 全国平均 | | | | | | | | | | | | |
| 金額ベース | 香川 | | | | | | | | | | | | |
| | 全国平均 | | | | | | | | | | | | |

都道府県支部別ジェネリック医薬品使用割合(数量ベース) (調剤分) 新指標(平成 年 月分)

注1. 協会けんぽ(一般分)の調剤レセプト(電子レセプトに限る)について集計したもの(算定ベース)。

注2. 加入者の適用されている事業所所在地の都道府県毎に集計したもの。

注3. 「数量」とは、薬価基準告示上の規格単位ごとに数えた数量をいう。

注4. 「新指標」は、 $[\text{後発医薬品の数量}] / ([\text{後発医薬品のある先発医薬品の数量}] + [\text{後発医薬品の数量}])$ で算出している。医薬品の区分は、厚生労働省「各先発医薬品の後発医薬品の有無に関する情報」による。

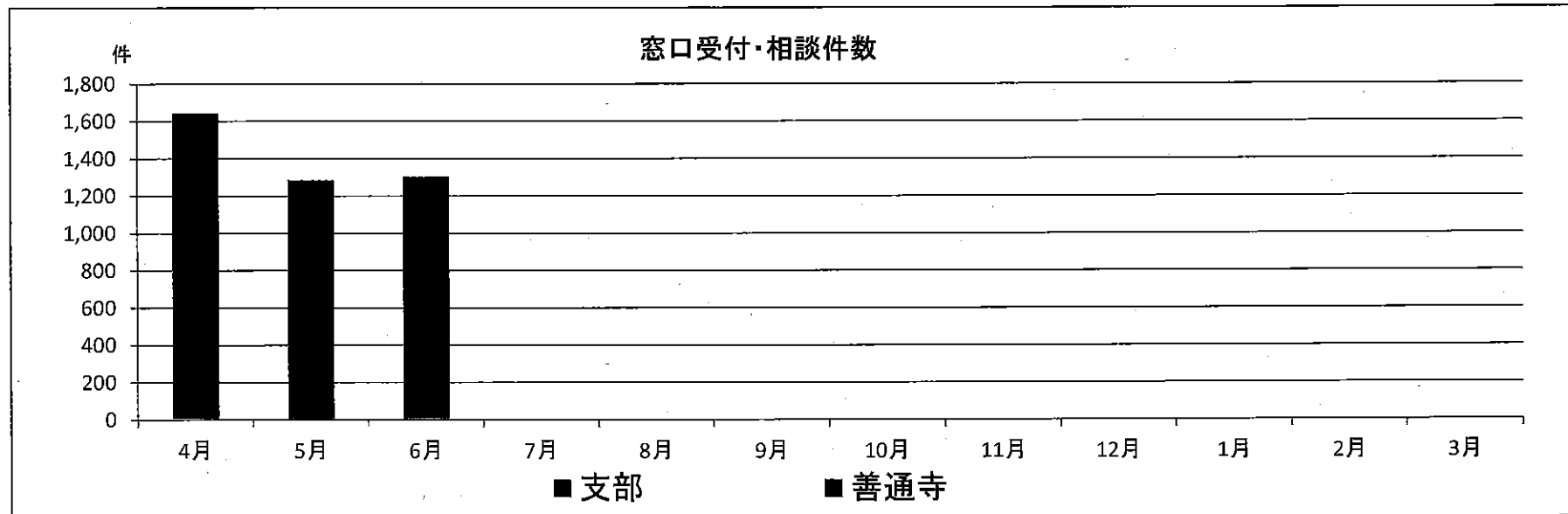
6. 窓口受付・相談件数の状況

(件)

| | | | | | | | | | | | | | | | |
|-----|----|-------|-----|-----|--|--|--|--|--|--|--|--|--|-------|-------|
| 善通寺 | 受付 | 229 | 201 | 173 | | | | | | | | | | 603 | 201 |
| | 相談 | 189 | 144 | 157 | | | | | | | | | | 490 | 163 |
| | 合計 | 418 | 345 | 330 | | | | | | | | | | 1,093 | 364 |
| 支部 | 受付 | 805 | 678 | 699 | | | | | | | | | | 2,182 | 727 |
| | 相談 | 419 | 261 | 272 | | | | | | | | | | 952 | 317 |
| | 合計 | 1,224 | 939 | 971 | | | | | | | | | | 3,134 | 1,044 |
| 計 | 受付 | 1,034 | 879 | 872 | | | | | | | | | | 2,785 | 957 |
| | 相談 | 608 | 405 | 429 | | | | | | | | | | 1,442 | 507 |

※各種申請書等の申請の際の相談については、「受付件数」に計上し、「相談件数」には含めない

※船員保険関係の受付・相談件数を含む



8. 広報実施状況(平成29年度)

| 広報媒体 | 4月 | 5月 | 6月 | 7月 | 8月 | 9月 |
|-------|---|---|--|----|----|----|
| 納入告知書 | <ul style="list-style-type: none"> 被扶養者資格再確認 転職等で新たに保険証を取得された方へ 生活習慣病予防健診のご案内 定期健診結果データの提供のお願い | <ul style="list-style-type: none"> 被扶養者資格再確認 ジェネリック医薬品を使ってみませんか? 協会けんぽ香川支部と高松市で医療費の分析を行いました | <ul style="list-style-type: none"> マイナンバー制度における本人確認の取り扱いについて 保険証の回収について | | | |
| 協会だより | <ul style="list-style-type: none"> 定期健診結果データの提供のお願い | — | <ul style="list-style-type: none"> 限度額適用認定申請書の記入ポイントについて | | | |
| メルマガ | <ul style="list-style-type: none"> 生活習慣病予防健診のご案内 転職等で新たに保険証を取得された方へ 被扶養者資格再確認 ジェネリック医薬品軽減額通知サービスの実施結果について 健康サポート情報 | <ul style="list-style-type: none"> 協会けんぽにおけるマイナンバーの取扱いについて 申請書の取扱いについて 限度額適用認定申請書の記入について 保険証の回収はお済みですか? 健康サポート情報 | <ul style="list-style-type: none"> 保健指導に関する個人情報の共同利用について 被扶養者資格確認の実施方法について 保険証再交付申請のポイントについて 健康保険委員の募集について 健康サポート情報 | | | |
| 広報媒体 | 10月 | 11月 | 12月 | 1月 | 2月 | 3月 |
| 納入告知書 | | | | | | |
| 協会だより | | | | | | |
| メルマガ | | | | | | |

10. 返納金・損害賠償金債権回収状況

【平成29年度月次(H29.4.1~H29.5.31)】

| | | 調定 | | 回収 | | 回収率 | | |
|-------|---------|------------|------------|-----------|------------|--------|--------|--------|
| | | 期首残高 | 現年度 | 前年以前分 | 現年度 | 前年以前分 | 現年度 | 合計 |
| 承継分 | 調定件数(件) | 0 | - | 0 | - | 0.00% | - | 0.00% |
| | 調定額(円) | 0 | - | 0 | - | 0.00% | - | 0.00% |
| 返納金 | 調定件数(件) | 409 | 167 | 63 | 88 | 15.52% | 53.33% | 26.44% |
| | 調定額(円) | 20,160,546 | 7,337,715 | 1,085,930 | 4,692,594 | 5.42% | 64.37% | 21.13% |
| 損害賠償金 | 調定件数(件) | 15 | 73 | 3 | 59 | 20.00% | 80.82% | 70.45% |
| | 調定額(円) | 7,433,898 | 40,764,501 | 1,910,150 | 17,447,575 | 25.70% | 42.80% | 40.16% |

【平成28年度(H28.4.1~H29.3.31)】

| | | 調定 | | 回収 | | 回収率 | | |
|-------|---------|------------|-------------|-----------|-------------|--------|--------|--------|
| | | 期首残高 | 現年度 | 前年以前分 | 現年度 | 前年以前分 | 現年度 | 合計 |
| 承継分 | 調定件数(件) | 1 | - | 0 | - | 0.00% | - | 0.00% |
| | 調定額(円) | 1,510,000 | - | 0 | - | 0.00% | - | 0.00% |
| 返納金 | 調定件数(件) | 382 | 1,187 | 173 | 920 | 45.77% | 81.63% | 72.62% |
| | 調定額(円) | 17,848,433 | 44,111,040 | 4,215,390 | 34,226,054 | 24.03% | 81.91% | 64.79% |
| 損害賠償金 | 調定件数(件) | 18 | 362 | 4 | 348 | 25.00% | 96.40% | 93.37% |
| | 調定額(円) | 11,171,422 | 111,600,267 | 409,291 | 105,947,591 | 3.72% | 95.29% | 87.04% |

