

【その他】

協会けんぽ香川支部の概要

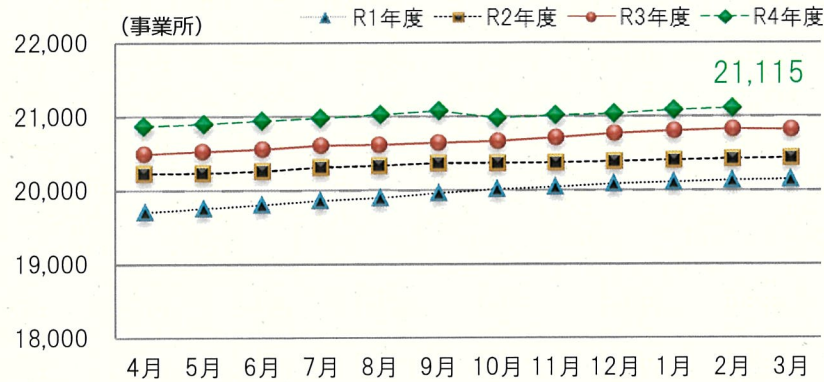
- ・事業所数・加入者数・被保険者数・被扶養者数・任意継続被保険者数 ……P.47
- ・平均標準報酬月額 ……P.48
- ・保険料率 ……P.49
- ・加入者一人当たり医療費 ……P.50
- ・加入者一人当たり医療給付費と対前年同月比伸び率の推移 ……P.52

■ 事業所数・加入者数・被保険者数・被扶養者数・任意継続被保険者数

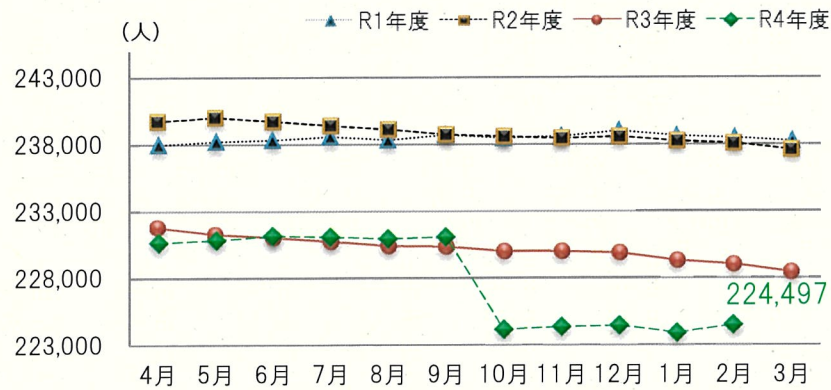
※緑字数字：香川支部実績値（令和5年2月）

・令和5年2月の適用事業所数は前年同月と比べ+286事業所、1.0%増。
 ・加入者数は前年同月と比べ-10,806人、2.8%減。被保険者数は-4,530人、1.9%減。被扶養者数は-6,276人、4.2%減。

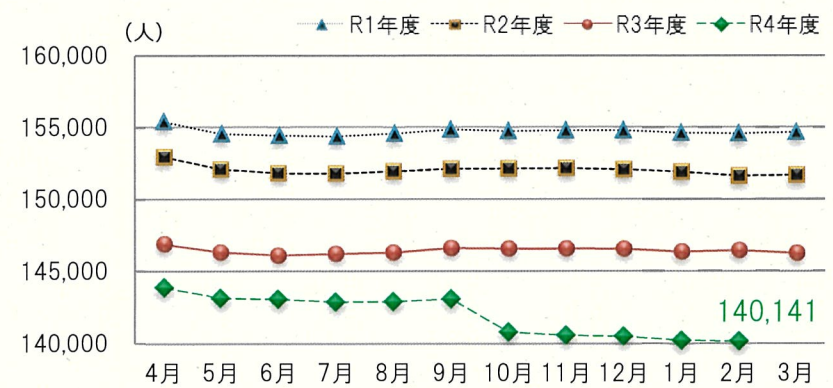
● 事業所数



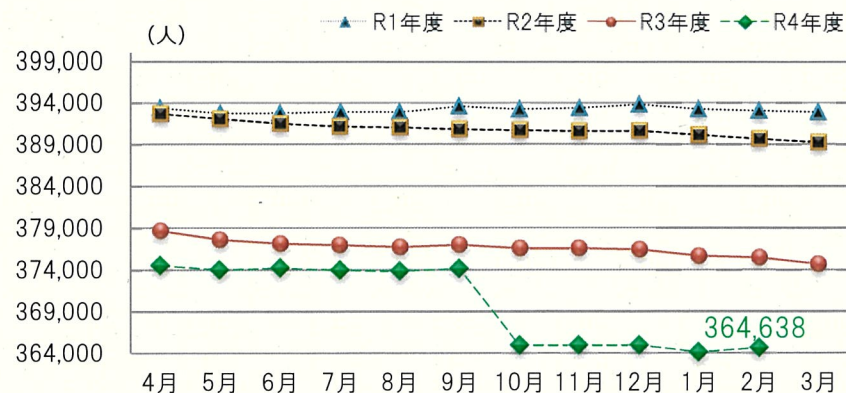
● 被保険者 ①



● 被扶養者数 ②



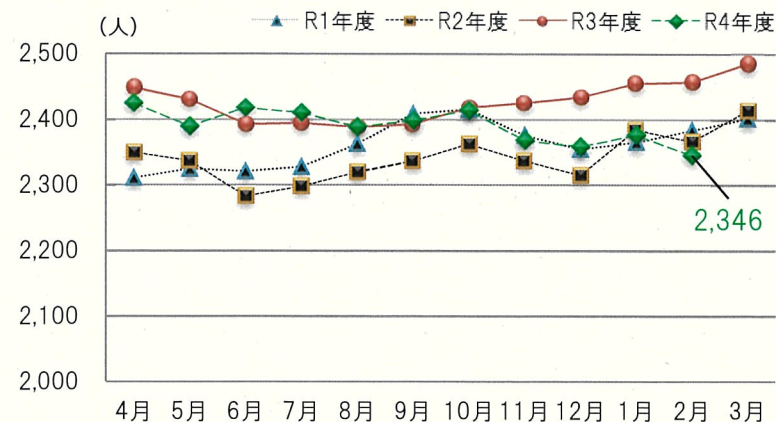
● 加入者数 ①+②



● 任意継続被保険者数 (再掲)

※緑字数字：香川支部実績値 (令和5年2月)

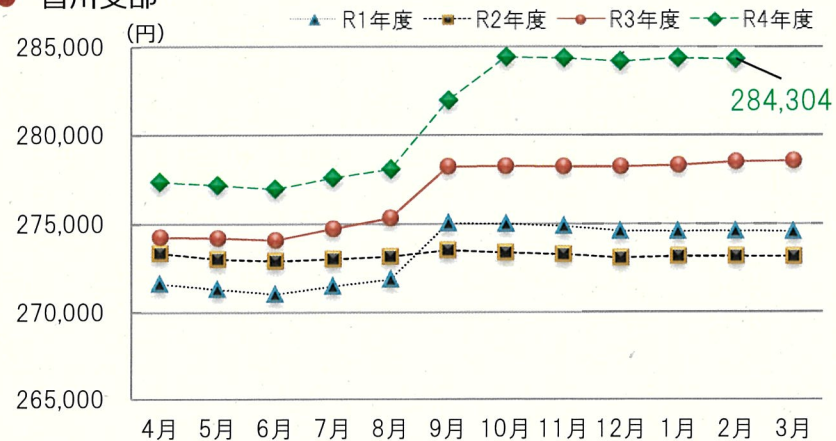
※青字数字：全国平均値 (令和5年2月)



■ 平均標準報酬月額

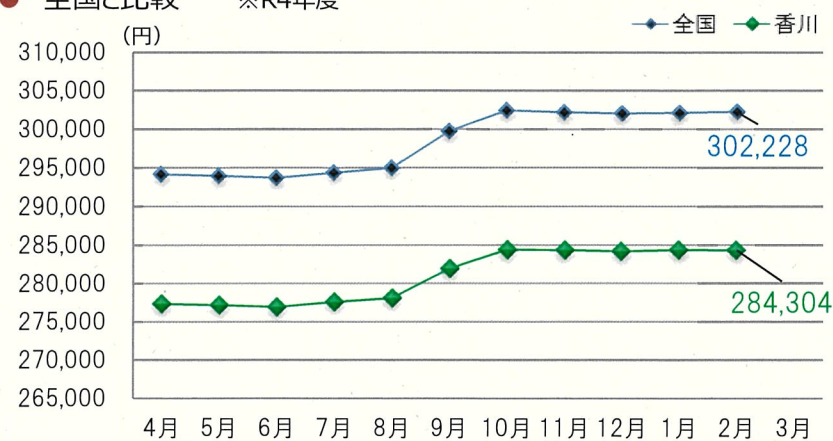
・令和5年2月の平均標準報酬月額は前年同月と比べ+5,819円、2.1%増。

● 香川支部



● 全国と比較

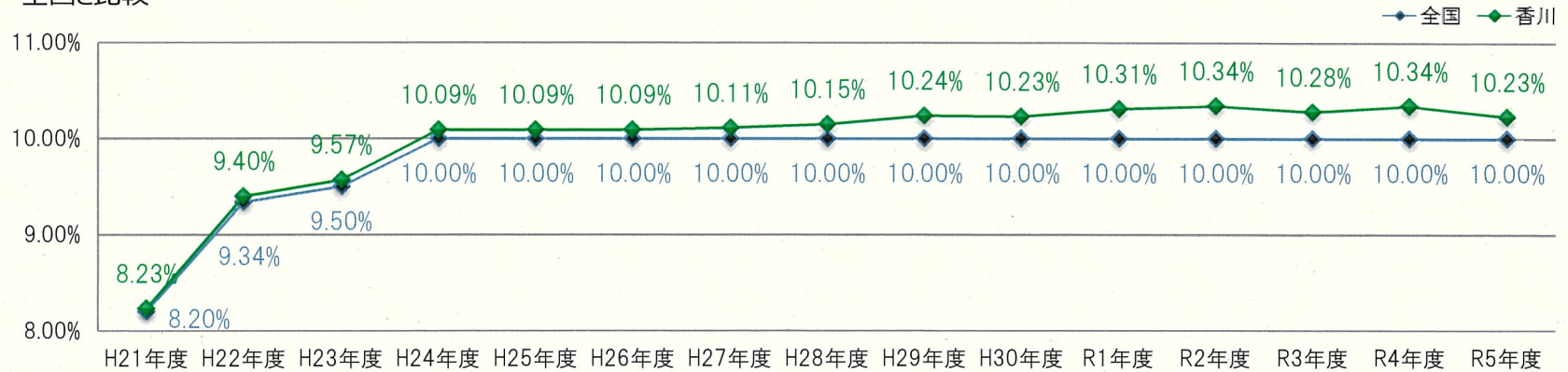
※R4年度



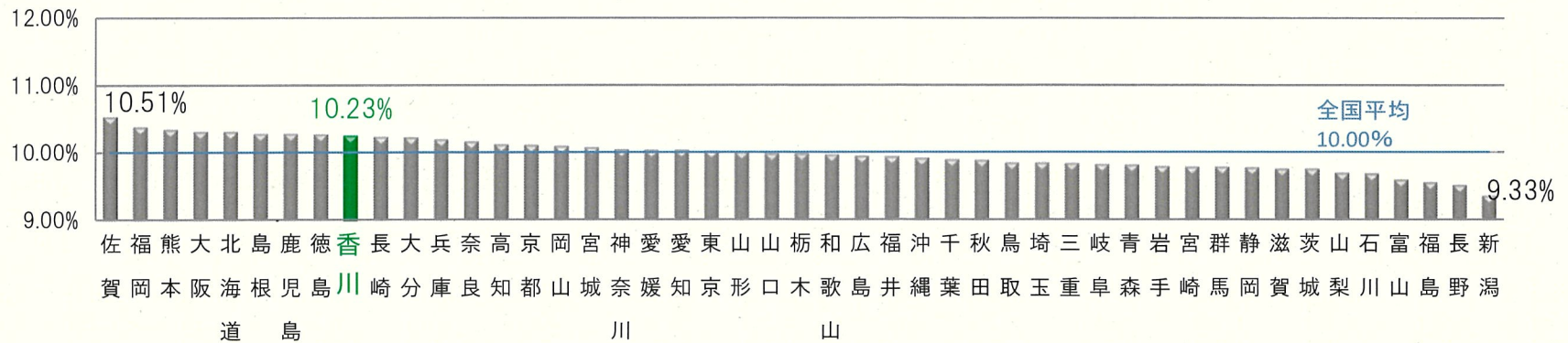
■ 保険料率

・香川支部の令和5年度健康保険料率は、全国で9番目の高さです。一番高い支部と低い支部では、1.18ポイントの差があります。

● 全国と比較



● 47都道府県と比較 ※R5年度

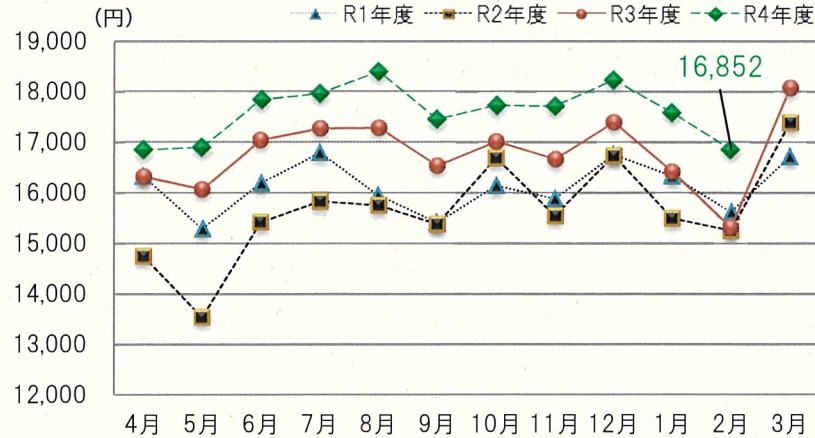


■ 加入者一人当たり医療費

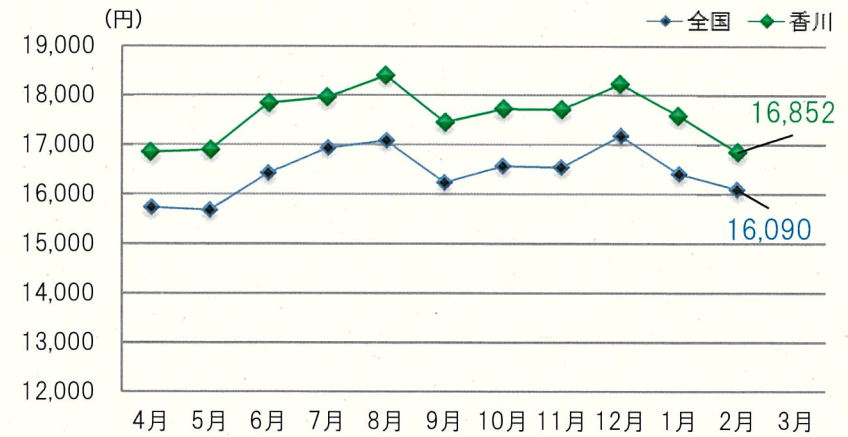
※緑字数字：香川支部実績値（令和5年2月） ※青字数字：全国平均値（令和5年2月）

・令和5年2月の加入者1人当たり医療費（入院・外来・歯科の合計）は前年同月と比べ+1,544円、10.1%増。
 ・入院は+386円、9.4%増。 外来は+1,074円、11.4%増。 歯科は+84円、4.7%増。

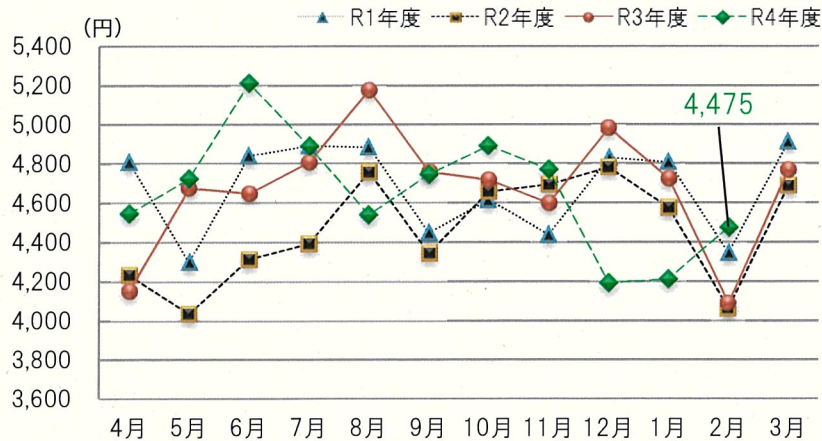
● 香川支部（①入院+②外来+③歯科）



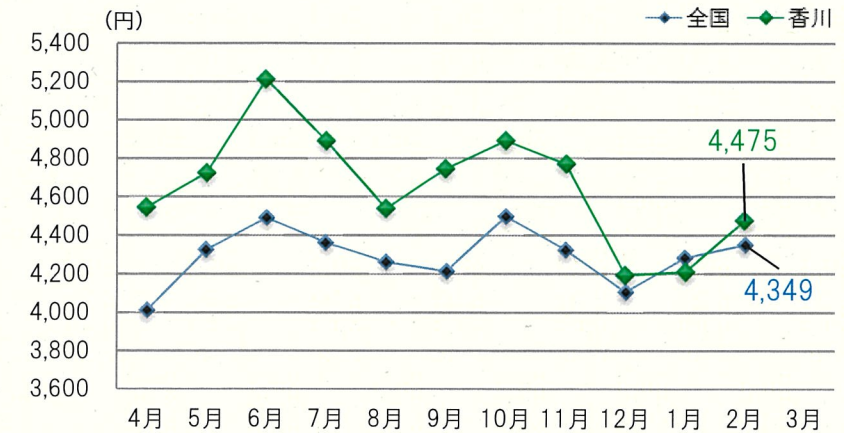
● 全国と比較（①入院+②外来+③歯科） ※R4年度



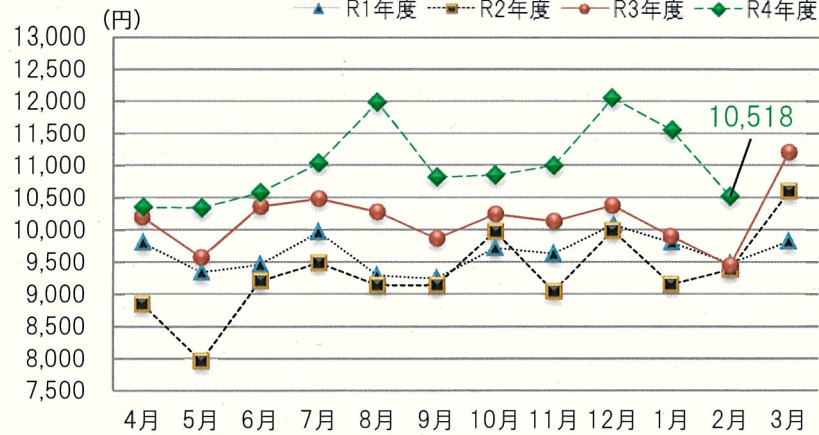
● 香川支部（①入院）



● 全国と比較（①入院） ※R4年度



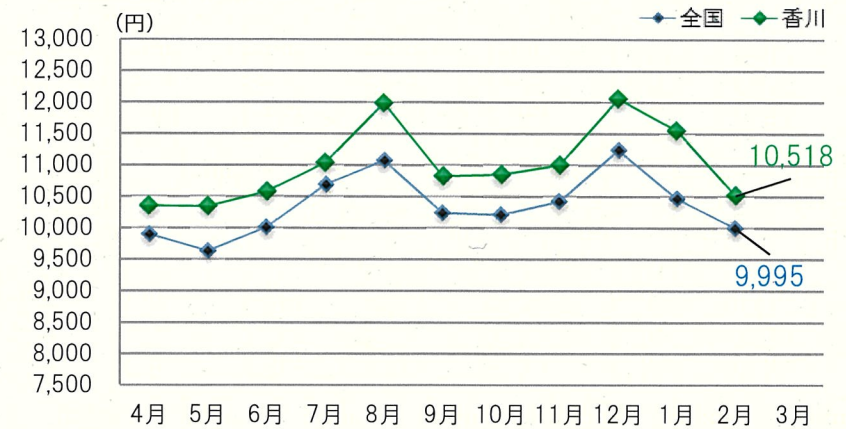
● 香川支部 (②外来)



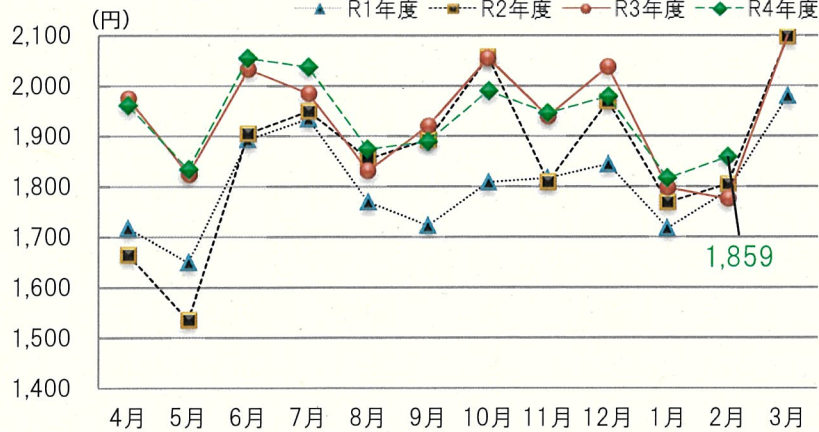
※緑字数字：香川支部実績値 (令和5年2月)

※青字数字：全国平均値 (令和5年2月)

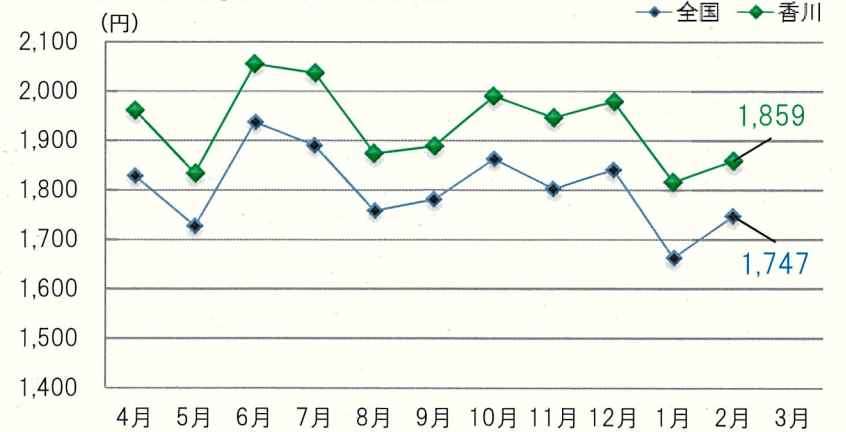
● 全国と比較 (②外来) ※R4年度



● 香川支部 (③歯科)



● 全国と比較 (③歯科) ※R4年度



■ 加入者一人当たり医療給付費と対前年同月比伸び率の推移

※ここでいう医療給付費とは、診療費（入院、外来、歯科）＋ 薬剤支給 を指します。

・2月のR4年度対R3年同月比伸び率（稼働日数補正後）は、上昇傾向にあります。

