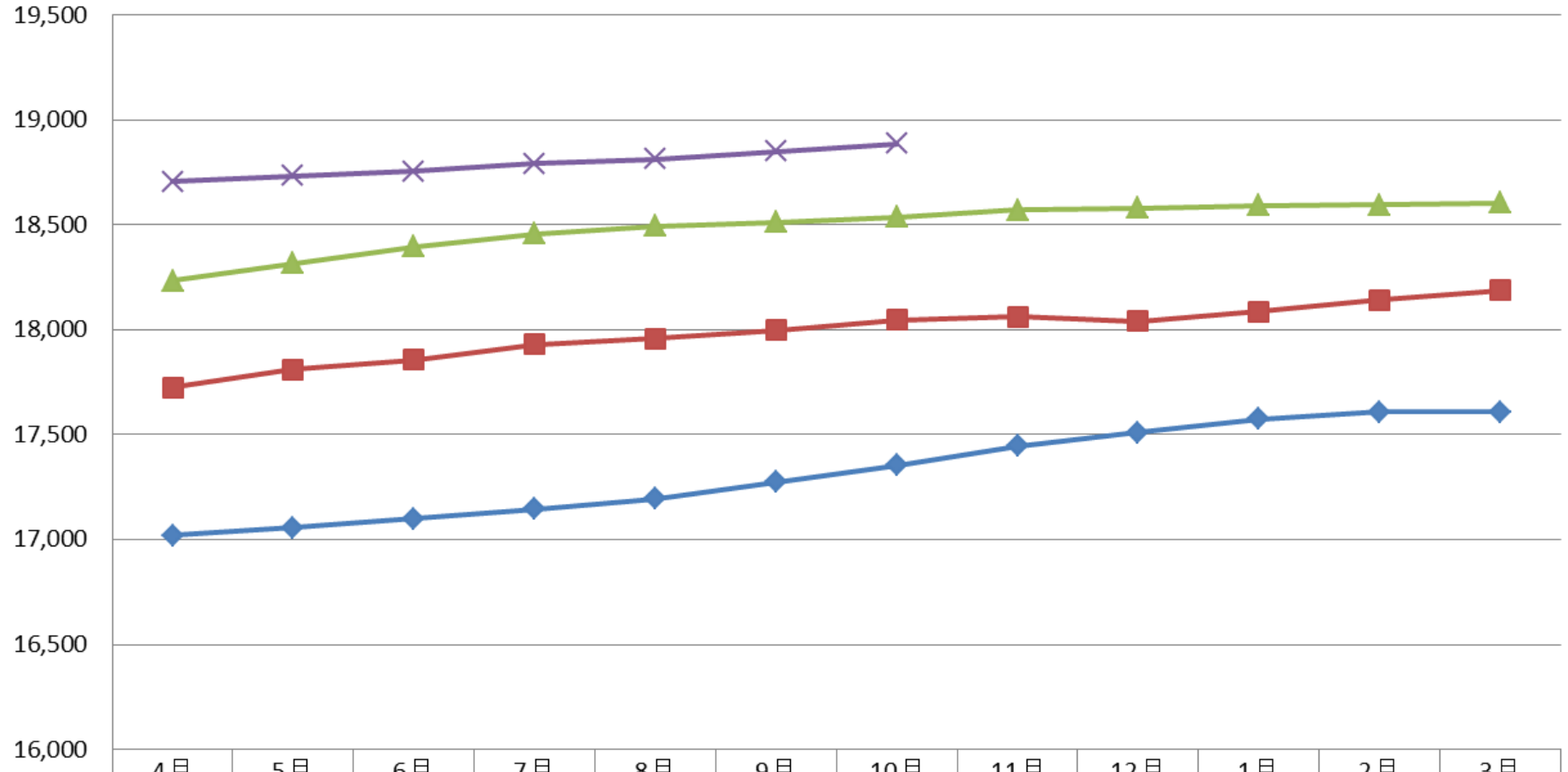
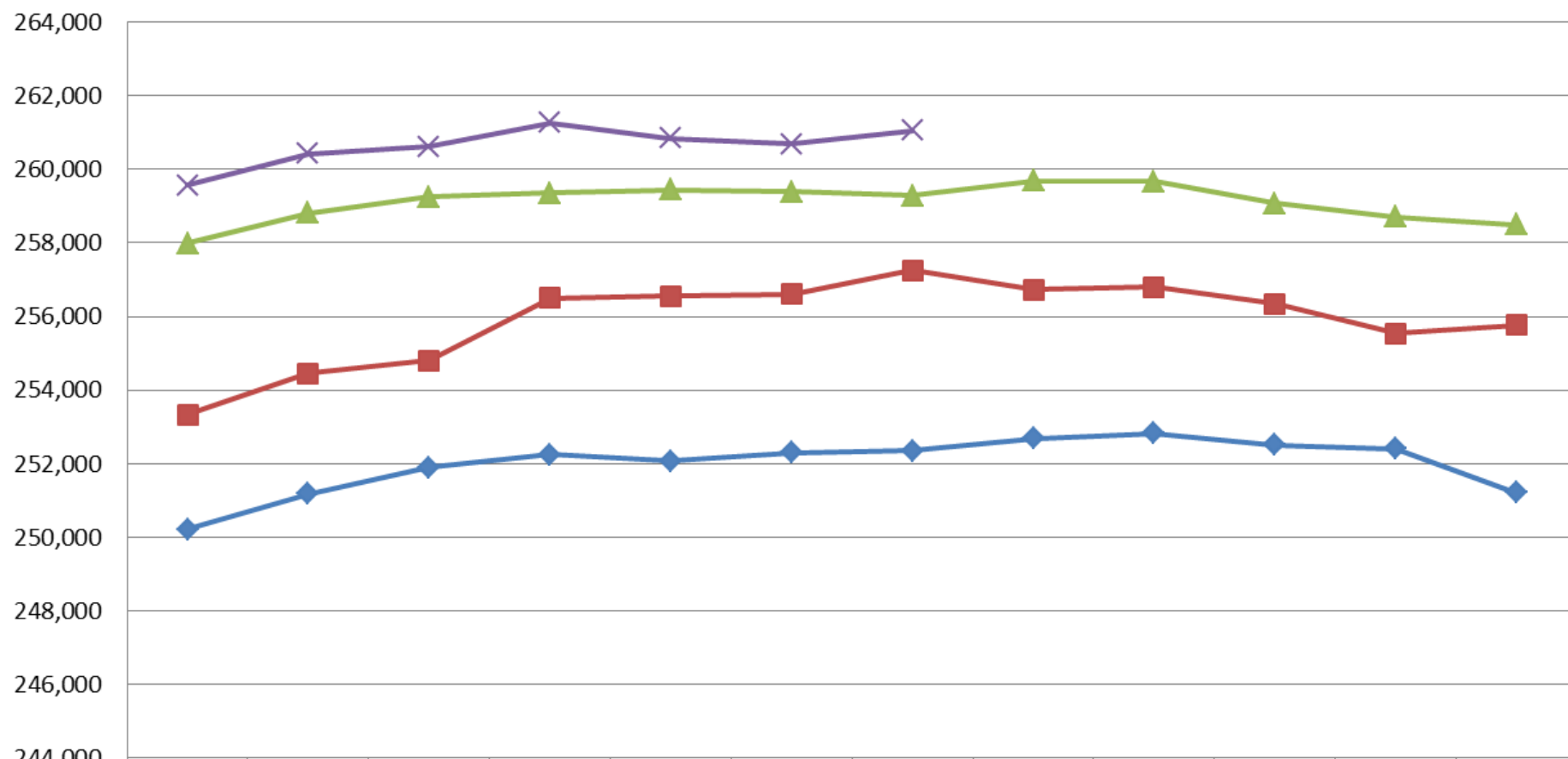


事業所数



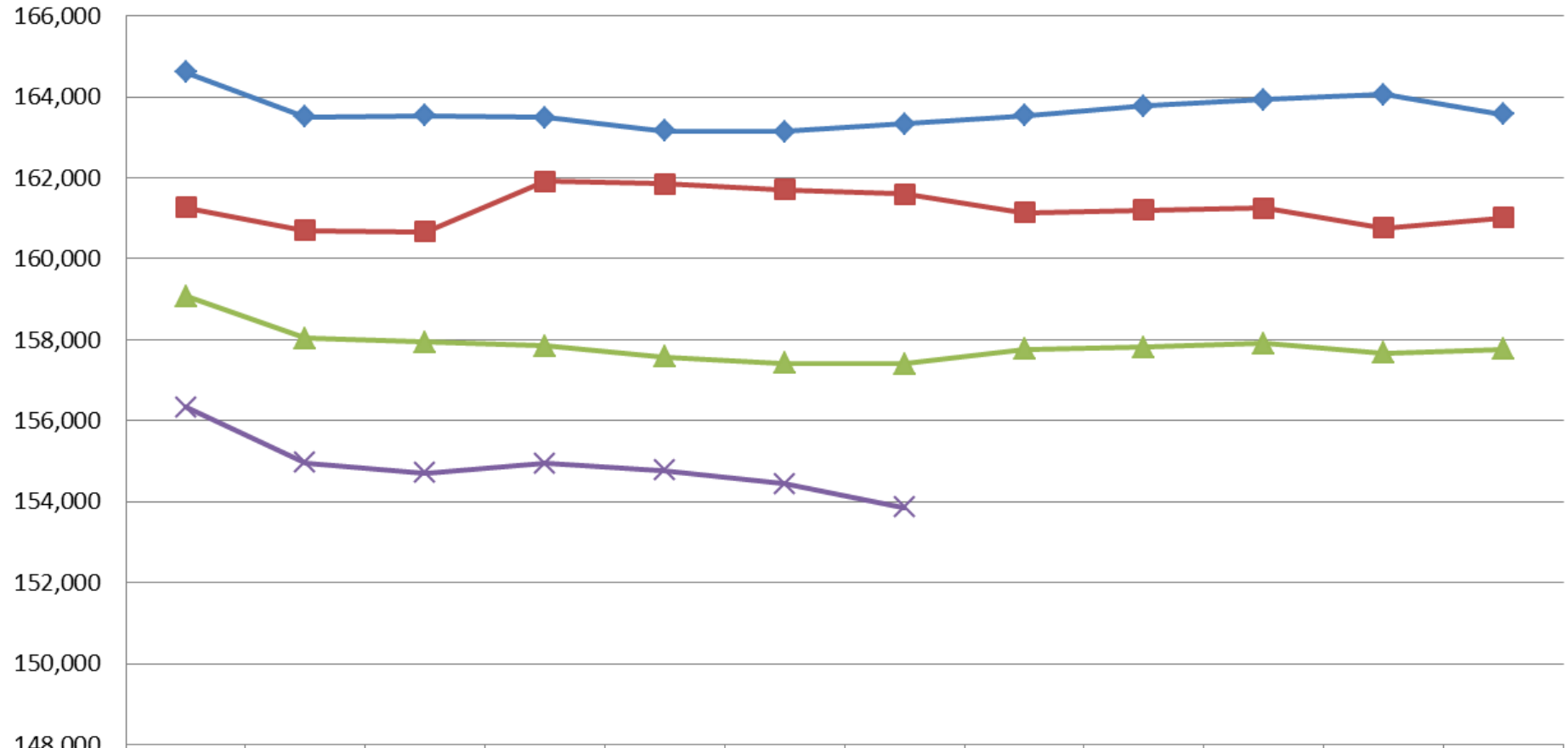
	4月	5月	6月	7月	8月	9月	10月	11月	12月	1月	2月	3月
平成27年度	17,019	17,056	17,099	17,146	17,195	17,273	17,354	17,446	17,509	17,576	17,609	17,609
平成28年度	17,725	17,809	17,855	17,930	17,957	17,998	18,046	18,063	18,040	18,085	18,142	18,186
平成29年度	18,234	18,315	18,397	18,458	18,494	18,513	18,538	18,571	18,581	18,592	18,596	18,603
平成30年度	18,705	18,733	18,753	18,790	18,812	18,850	18,887					

被保険者数



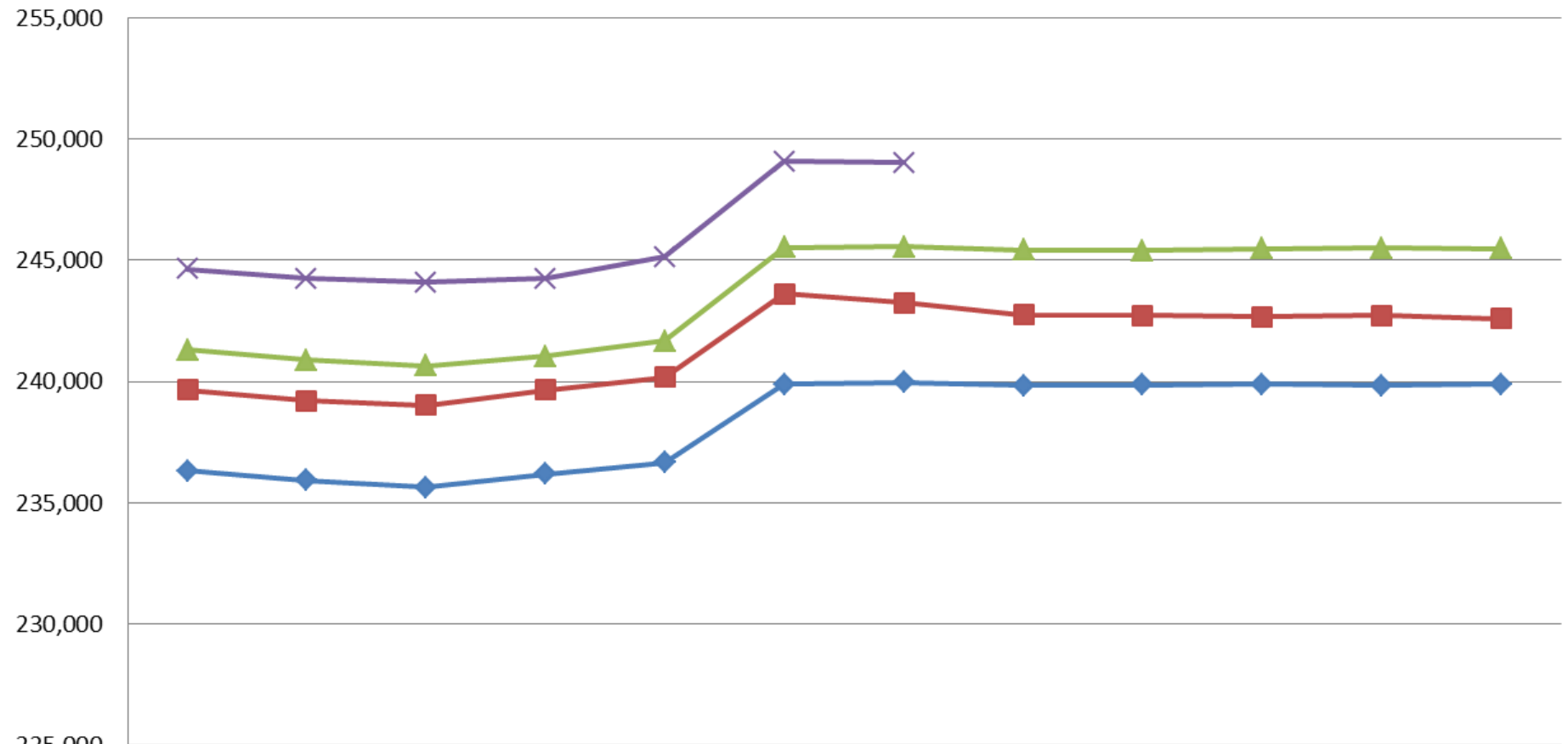
	4月	5月	6月	7月	8月	9月	10月	11月	12月	1月	2月	3月
◆平成27年度	250,216	251,178	251,886	252,249	252,062	252,301	252,346	252,676	252,815	252,512	252,394	251,215
■平成28年度	253,324	254,454	254,796	256,500	256,549	256,600	257,251	256,726	256,792	256,345	255,542	255,761
▲平成29年度	257,990	258,809	259,242	259,357	259,436	259,385	259,288	259,693	259,670	259,078	258,701	258,498
×平成30年度	259,561	260,422	260,620	261,264	260,852	260,689	261,052					

被扶養者数



	4月	5月	6月	7月	8月	9月	10月	11月	12月	1月	2月	3月
◆平成27年度	164,602	163,506	163,532	163,483	163,156	163,146	163,331	163,540	163,774	163,929	164,063	163,573
■平成28年度	161,275	160,696	160,662	161,916	161,855	161,706	161,600	161,139	161,211	161,255	160,767	161,011
▲平成29年度	159,069	158,033	157,940	157,840	157,578	157,426	157,412	157,765	157,816	157,917	157,677	157,774
×平成30年度	156,329	154,970	154,703	154,949	154,780	154,444	153,853					

平均標準報酬月額



	4月	5月	6月	7月	8月	9月	10月	11月	12月	1月	2月	3月
◆平成27年度	236,307	235,917	235,625	236,181	236,666	239,885	239,967	239,843	239,854	239,893	239,848	239,893
■平成28年度	239,665	239,208	239,022	239,657	240,169	243,618	243,243	242,742	242,728	242,680	242,728	242,586
▲平成29年度	241,301	240,880	240,645	241,032	241,665	245,547	245,572	245,440	245,405	245,486	245,507	245,477
×平成30年度	244,650	244,257	244,104	244,257	245,135	249,082	249,018					