

平成31年1月17日 石川支部評議会

## 平成 3 1 年度の保険料率について

# 平成31年度保険料率議論の経緯と今後のスケジュール

## 石川支部評議会

11月2日 第二回評議会

- ・ 評議員意見の集約
- ・ 運営委員会あて提出

参考資料  
1-1 P22

1月17日 第三回評議会

- ・ 都道府県単位保険料率に対する評議員意見

**本日の審議**

支部長意見を理事長宛提出

## 本部運営委員会

11月21日 運営委員会

- ・ 支部評議会意見
- ・ 運営委員意見

参考資料1-1  
参考資料1-2

12月19日 運営委員会

- ・ 全国平均保険料率の決定

1月31日 運営委員会

- ・ 都道府県単位保険料率等の決定

保険料率の広報等での周知

保険料率の認可等手続き

# 石川支部保険料率の見込み

## 石川支部

収支均衡保険料率	全国平均保険料率10.00%
9.45%(参考)	9.99%(見込み)

## 全国平均

収支均衡保険料率	全国平均保険料率
9.46%(参考)	10.00%(決定)

## 全国共通

介護保険料率
1.73%(決定)

# 石川支部保険料率の算出

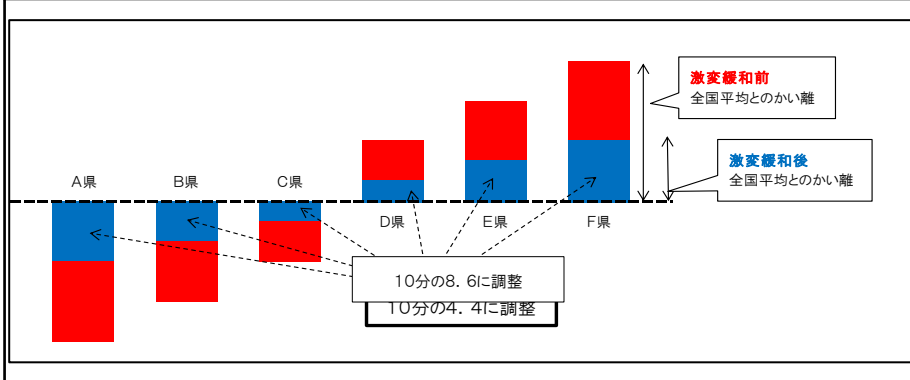
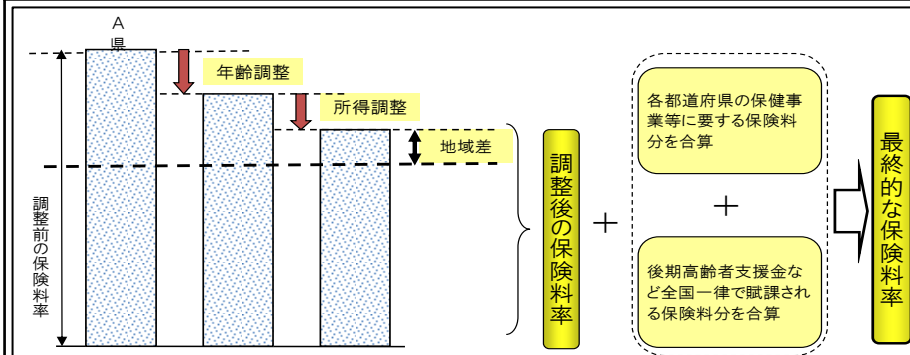
## 1. 粗い説明

保険料率（推計）	総報酬額に占める支出額の割合
総報酬額（見込み）	被保険者数の伸びと標準報酬月額水準の伸びから推計
支出額（見込み）	第1号保険料率（医療給付費等）＋第2号保険料率（拠出金等）＋第3号保険料率（業務経費等）＋収支差（2年前の推計値と実績値の差の精算）

## 2. 保険料率

	9.99	第1号保険料率				5.19	3.99	0.89	-0.02
		医療給付費	年齢調整	所得調整	激変緩和措置				
石川支部	9.99	5.17	-0.02	0.03	0.00	5.19	3.99	0.89	-0.02
全国平均	10.00	5.18	—	—	—	5.18	3.99	0.89	—

## 3. 調整のイメージ



## 4. 全国平均との相違

総報酬額の推移						
<百万円>	H26	H27	H28	H29	H30	H31
全国	75,161,724	78,484,568	82,223,691	86,750,607	91,401,222	96,555,391
(対前年比)	(+2.45%)	(+4.42%)	(+4.76%)	(+5.51%)	(+5.36%)	(+5.64%)
石川	899,887	931,495	974,073	1,027,620	1,073,318	1,121,303
(対前年比)	(+2.59%)	(+3.51%)	(+4.57%)	(+5.50%)	(+4.45%)	(+4.47%)

加入者数の推移						
<百人>	H26	H27	H28	H29	H30	H31
全国	355,520	363,720	372,010	382,520	394,410	410,660
(対前年比)	(+1.44%)	(+2.31%)	(+2.28%)	(+2.83%)	(+3.11%)	(+4.12%)
石川	4,240	4,303	4,380	4,512	4,616	4,737
(対前年比)	(+1.36%)	(+1.49%)	(+1.79%)	(+3.01%)	(+2.30%)	(+2.62%)

1人当たり標準報酬月額額の伸び（支部総報酬額÷被保険者数）						
<円>	H26	H27	H28	H29	H30	H31
全国	274,417	277,276	280,428	283,497	285,264	288,443
(対前年比)	(+1.04%)	(+1.14%)	(+1.09%)	(+0.62%)	(+1.11%)	(+1.11%)
石川	264,528	267,115	270,496	273,096	274,425	278,078
(対前年比)	(+0.98%)	(+1.27%)	(+0.96%)	(+0.49%)	(+1.33%)	(+1.33%)

1人当たり医療給付費の伸び（支部医療給付費÷加入者数）						
<円>	H26	H27	H28	H29	H30	H31
全国	112,088	112,739	114,138	118,832	119,720	121,777
(対前年比)	(+2.36%)	(+0.58%)	(+1.24%)	(+4.11%)	(+0.75%)	(+1.72%)
石川	115,068	113,430	114,986	119,942	121,224	122,388
(対前年比)	(+2.11%)	(-1.42%)	(+1.37%)	(+4.31%)	(+1.07%)	(+0.96%)

高齢者医療制度などへの拠出金の推移（国庫補助16.4%分除く）						
<百万円>	H26	H27	H28	H29	H30	H31
拠出金等	3,082,603	3,039,302	3,043,550	3,266,349	3,300,754	3,410,455
(対前年比)	(+0.70%)	(-1.40%)	(+0.14%)	(+7.32%)	(+1.05%)	(+3.32%)

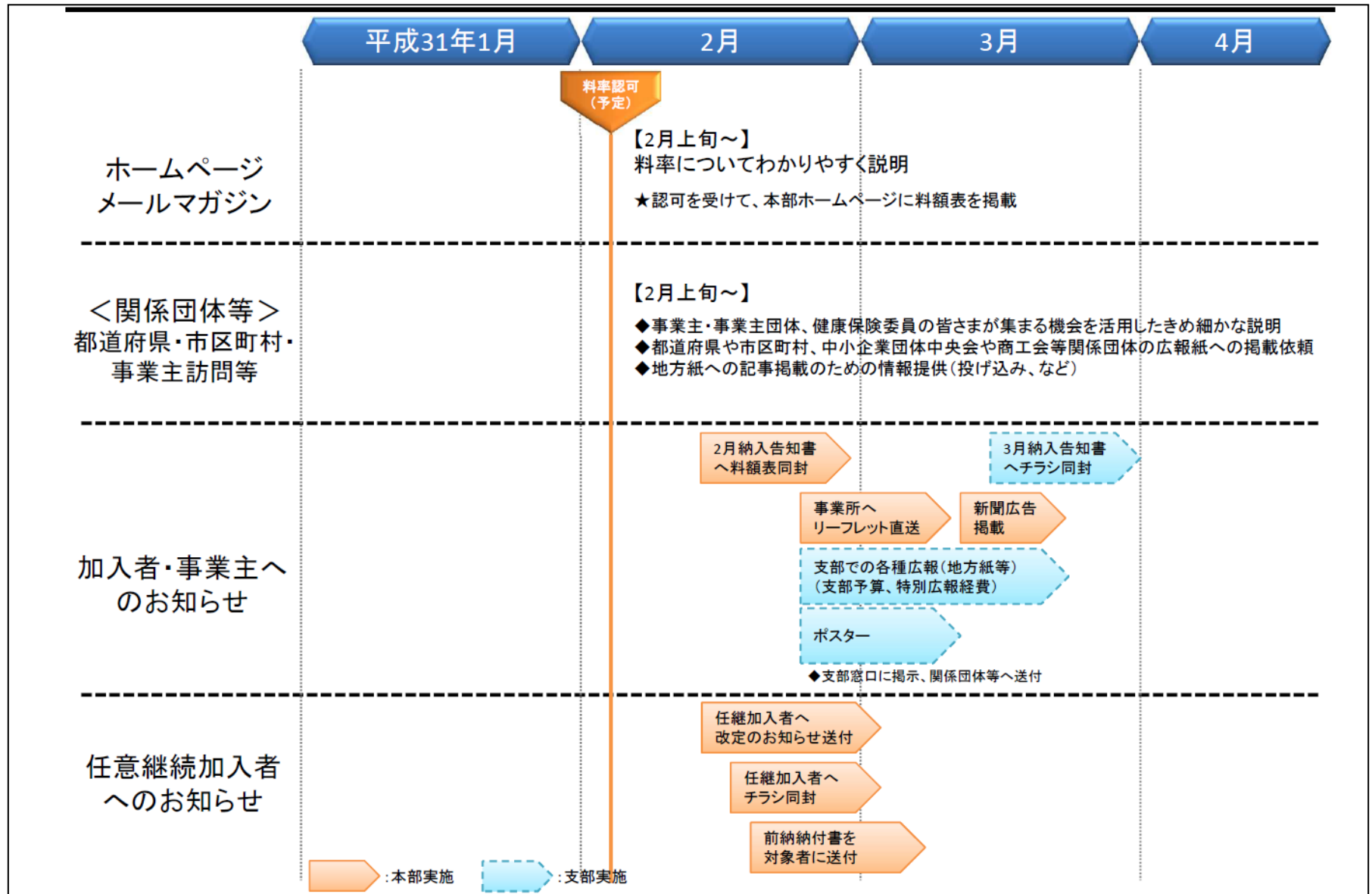
※数値は保険料率算定見込値を使用

# 石川支部収支の推移

(単位百万円)

※30年度は見込値	22年度	23年度	24年度	25年度	26年度	27年度	28年度	29年度	30年度
<b>保険料率</b>	<b>9.36</b>	<b>9.52</b>	<b>10.03</b>	<b>10.03</b>	<b>10.03</b>	<b>9.99</b>	<b>9.99</b>	<b>10.02</b>	<b>10.04</b>
保険料収入	82,088	84,571	87,827	89,119	91,882	95,246	98,716	102,398	107,804
その他収入	418	584	482	258	1,364	164	201	194	232
<b>収入計</b>	<b>82,506</b>	<b>85,155</b>	<b>88,310</b>	<b>89,376</b>	<b>93,246</b>	<b>95,410</b>	<b>98,917</b>	<b>102,592</b>	<b>108,037</b>
医療給付費	44,768	44,672	44,735	45,014	46,383	50,489	51,361	52,216	55,957
現金給付費	4,390	4,301	4,187	4,185	4,374	4,467	4,505	4,515	4,906
拠出金等	29,917	32,041	34,426	36,357	36,202	35,999	35,731	38,181	38,761
激変緩和等調整額	-974	-330	-569	-91	-64	-158	-212	200	-165
事務経費等	1,018	1,112	1,128	1,249	1,491	1,572	1,630	1,739	2,171
その他支出	306	260	387	248	263	282	336	327	1,005
地域差精算	0	-14	12	62	-3	-137	-186	18	104
<b>支出計</b>	<b>79,425</b>	<b>82,042</b>	<b>84,306</b>	<b>87,024</b>	<b>88,645</b>	<b>92,514</b>	<b>93,165</b>	<b>97,196</b>	<b>102,740</b>
<b>単年度収支</b>	<b>3,080</b>	<b>3,113</b>	<b>4,004</b>	<b>2,352</b>	<b>4,600</b>	<b>2,896</b>	<b>5,752</b>	<b>5,397</b>	<b>5,297</b>
<b>準備金残高</b>	<b>88</b>	<b>3,201</b>	<b>7,205</b>	<b>9,557</b>	<b>14,157</b>	<b>17,053</b>	<b>22,805</b>	<b>28,202</b>	<b>33,499</b>

# 保険料率改定に係る広報スケジュール



## 石川支部保険料率についてのご意見