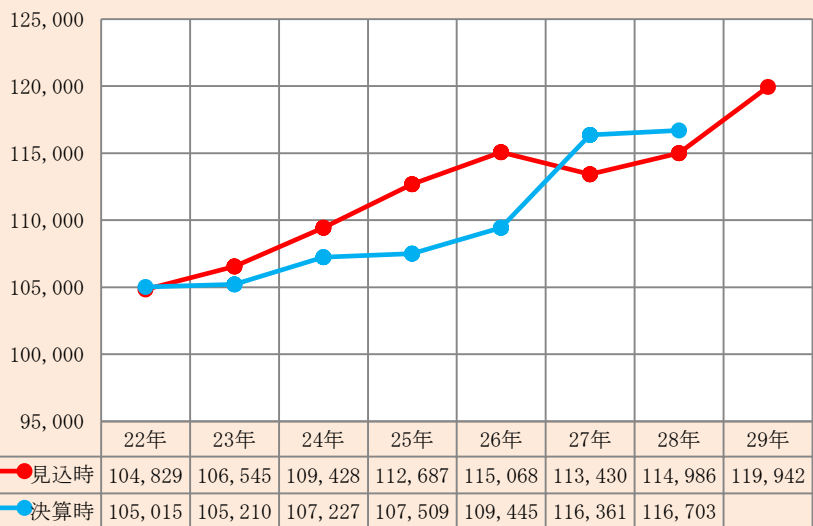


追加資料

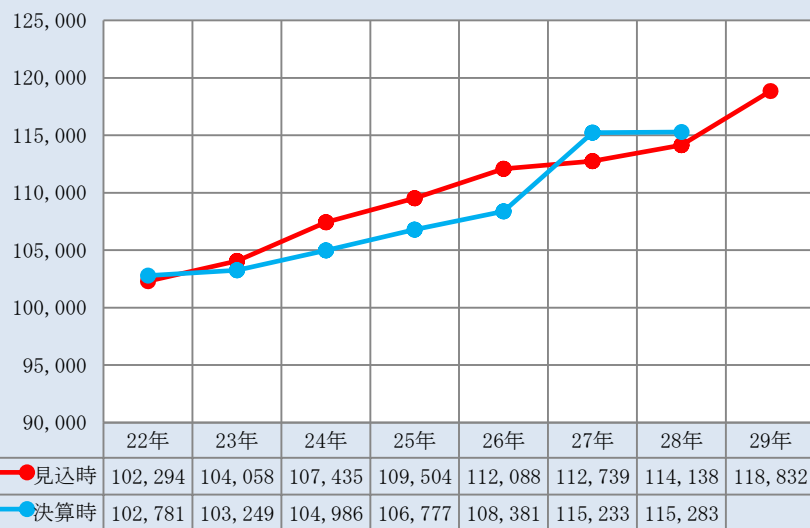


# 一人当たり医療給付費の推移 (平成22年度～平成29年度)

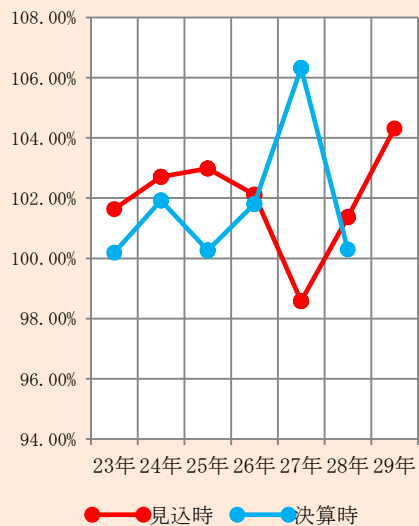
## 石川支部



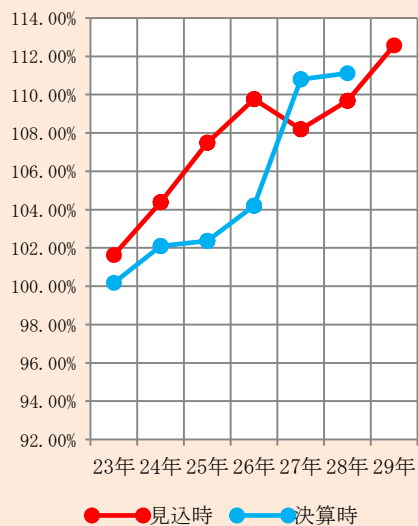
## 全国



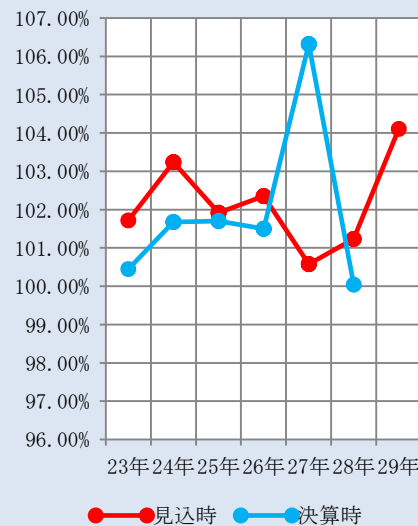
## 前年度対比



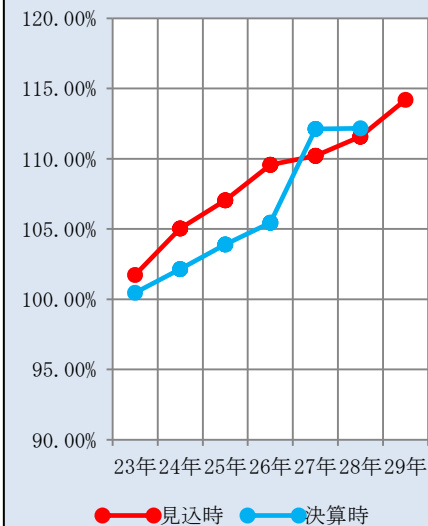
## H20年度を100とした伸び率



## 前年度対比



## H20年度を100とした伸び率



## 医療費の推移（平成17年度～平成26年度）

### ≪医療費の推移≫

単位（億円）

総数	国民医療費	前年比	17年度100	後期高齢者	前年比	17年度100	後期高齢者未満	前年比	17年度100
17年度	331,289			116,444			214,845		
18年度	331,276	100.00%	100.00%	112,594	96.69%	96.69%	218,682	101.79%	101.79%
19年度	341,360	103.04%	103.04%	112,753	100.14%	96.83%	228,607	104.54%	106.41%
20年度	348,084	101.97%	105.07%	114,146	101.24%	98.03%	233,938	102.33%	108.89%
21年度	360,067	103.44%	108.69%	120,108	105.22%	103.15%	239,959	102.57%	111.69%
22年度	374,202	103.93%	112.95%	127,213	105.92%	109.25%	246,989	102.93%	114.96%
23年度	385,850	103.11%	116.47%	132,991	104.54%	114.21%	252,859	102.38%	117.69%
24年度	392,117	101.62%	118.36%	137,044	103.05%	117.69%	255,073	100.88%	118.72%
25年度	400,610	102.17%	120.92%	141,912	103.55%	121.87%	258,698	101.42%	120.41%
26年度	408,071	101.86%	123.18%	144,927	102.12%	124.46%	263,144	101.72%	122.48%

# 医療費の推移（平成29年度～平成38年度）

《年齢4区分別の推移》

単位（千人）

総数	0～19歳	20～64歳	65～74歳	75歳以上	総数
29年度	21,556	69,813	17,671	17,492	126,532
30年度	21,289	69,282	17,608	17,999	126,177
31年度	21,014	68,843	17,399	18,516	125,773
32年度	20,720	68,412	17,472	18,720	125,325
33年度	20,438	68,012	17,579	18,807	124,836
34年度	20,156	67,675	16,904	19,574	124,310
35年度	19,896	67,270	16,182	20,402	123,751
36年度	19,646	66,811	15,496	21,207	123,161
37年度	19,426	66,347	14,971	21,800	122,544
38年度	19,201	65,896	14,571	22,234	121,903

前年度伸び率	0～19歳	20～64歳	65～74歳	75歳以上	総数
30年度	98.76%	99.24%	99.64%	102.90%	99.72%
31年度	98.71%	99.37%	98.81%	102.87%	99.68%
32年度	98.60%	99.37%	100.42%	101.10%	99.64%
33年度	98.64%	99.42%	100.61%	100.46%	99.61%
34年度	98.62%	99.50%	96.16%	104.08%	99.58%
35年度	98.71%	99.40%	95.73%	104.23%	99.55%
36年度	98.74%	99.32%	95.76%	103.95%	99.52%
37年度	98.88%	99.31%	96.61%	102.80%	99.50%
38年度	98.84%	99.32%	97.33%	101.99%	99.48%

平成29年度 100	0～19歳	20～64歳	65～74歳	75歳以上	総数
30年度	98.76%	99.24%	99.64%	102.90%	99.72%
31年度	97.49%	98.61%	98.46%	105.85%	99.40%
32年度	96.12%	97.99%	98.87%	107.02%	99.05%
33年度	94.81%	97.42%	99.48%	107.52%	98.66%
34年度	93.51%	96.94%	95.66%	111.90%	98.24%
35年度	92.30%	96.36%	91.57%	116.64%	97.80%
36年度	91.14%	95.70%	87.69%	121.24%	97.34%
37年度	90.12%	95.04%	84.72%	124.63%	96.85%
38年度	89.07%	94.39%	82.46%	127.11%	96.34%