

# 協会けんぽの都道府県別医療費等のグラフ（平成27年度）

## 1. 医療費の状況

- 入院（1人当たり医療費、受診率、1件当たり日数、1日当たり医療費）（全国平均との差）
- 外来（1人当たり医療費、受診率、1件当たり日数、1日当たり医療費）（全国平均との差）
- 歯科（1人当たり医療費、受診率、1件当たり日数、1日当たり医療費）（全国平均との差）

## 2. 高血圧・高脂血症・糖尿病の医療費（外来）の状況

- 1件当たり医療費、1件当たり日数、1日当たり医療費（全国平均との差）

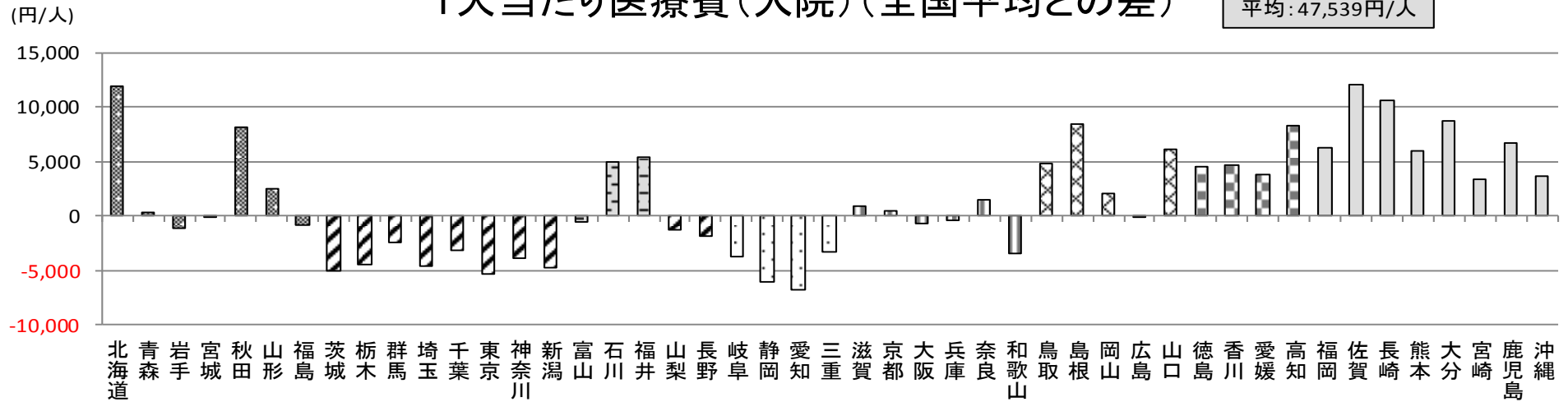
## 3. 健診結果の状況

- メタボリックリスク保有率（全国平均との差）
- メタボリックリスク予備群の割合（全国平均との差）
- 腹囲リスク保有率（全国平均との差）
- 血圧リスク保有率（全国平均との差）
- 脂質リスク保有率（全国平均との差）
- 代謝リスク保有率（全国平均との差）
- 喫煙者の割合（全国平均との差）（参考）
- BMIリスク保有率（全国平均との差）（参考）
- 中性脂肪リスク保有率（全国平均との差）（参考）
- HDLコレステロールリスク保有率（全国平均との差）（参考）

# 1. 協会けんぽの医療費の状況

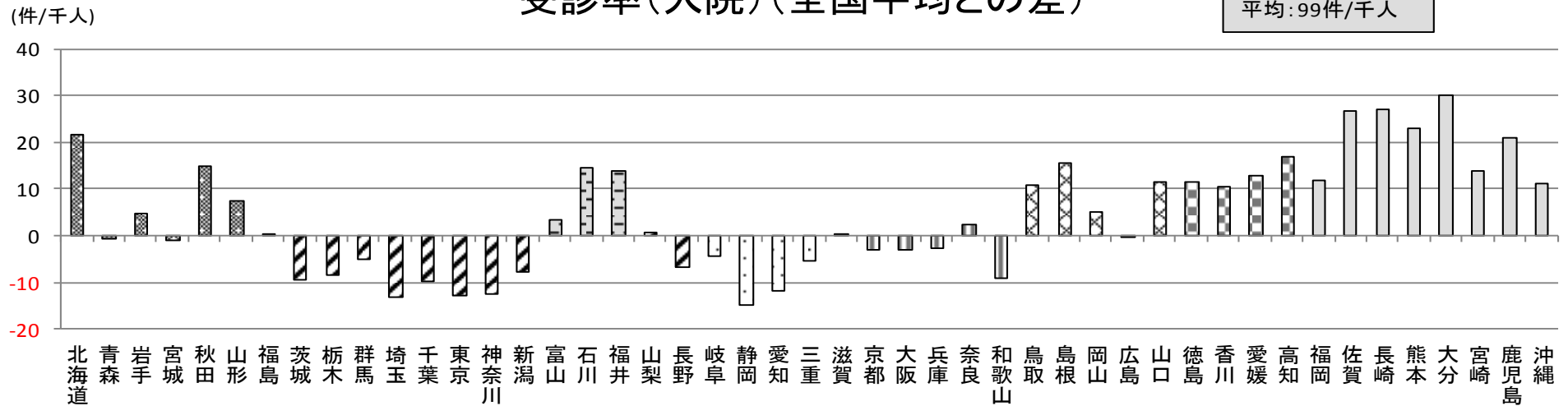
## 1人当たり医療費(入院)(全国平均との差)

平均: 47,539円/人



## 受診率(入院)(全国平均との差)

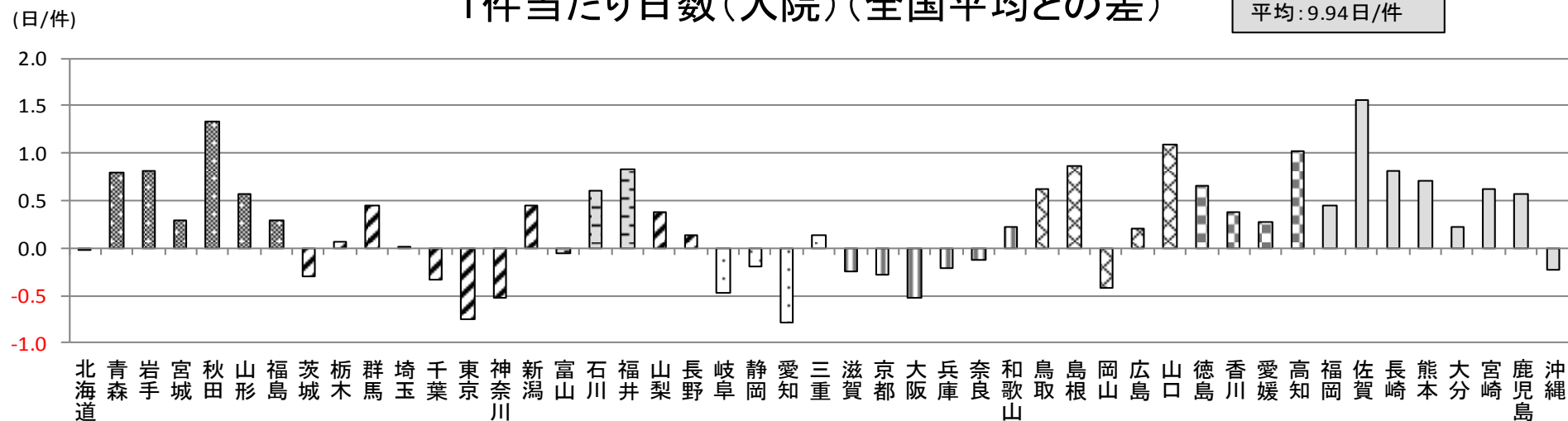
平均: 99件/千人



北海道・東北
  関東・甲信越
  北陸
  東海
  関西
  中国
  四国
  九州・沖縄

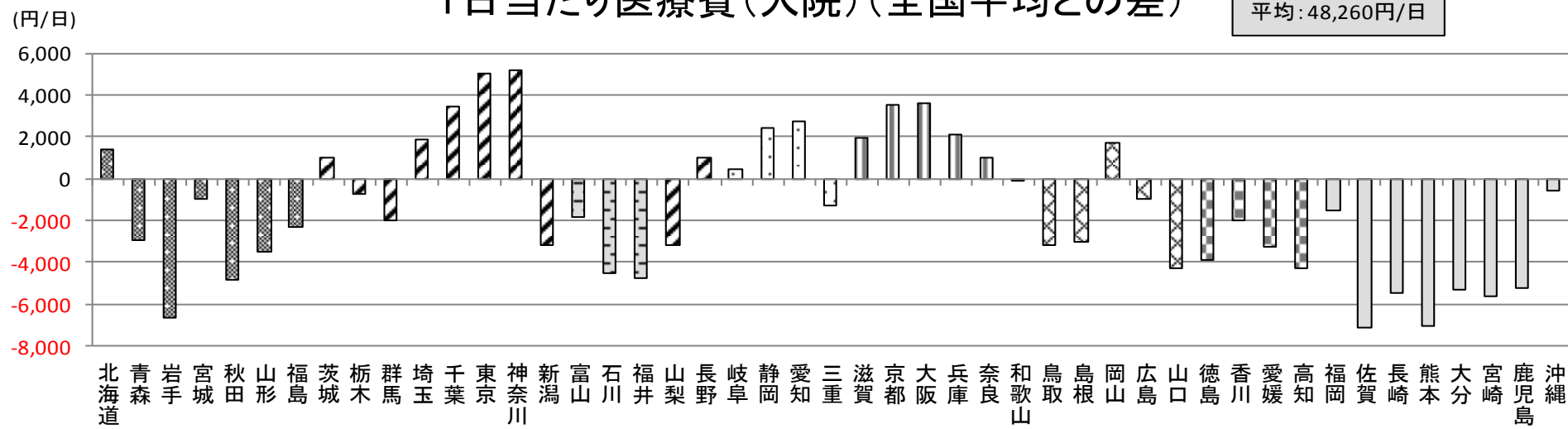
## 1件当たり日数(入院)(全国平均との差)

平均: 9.94日/件



## 1日当たり医療費(入院)(全国平均との差)


平均: 48,260円/日



北海道・東北
  関東・甲信越
  北陸
  東海
  関西
  中国
  四国
  九州・沖縄

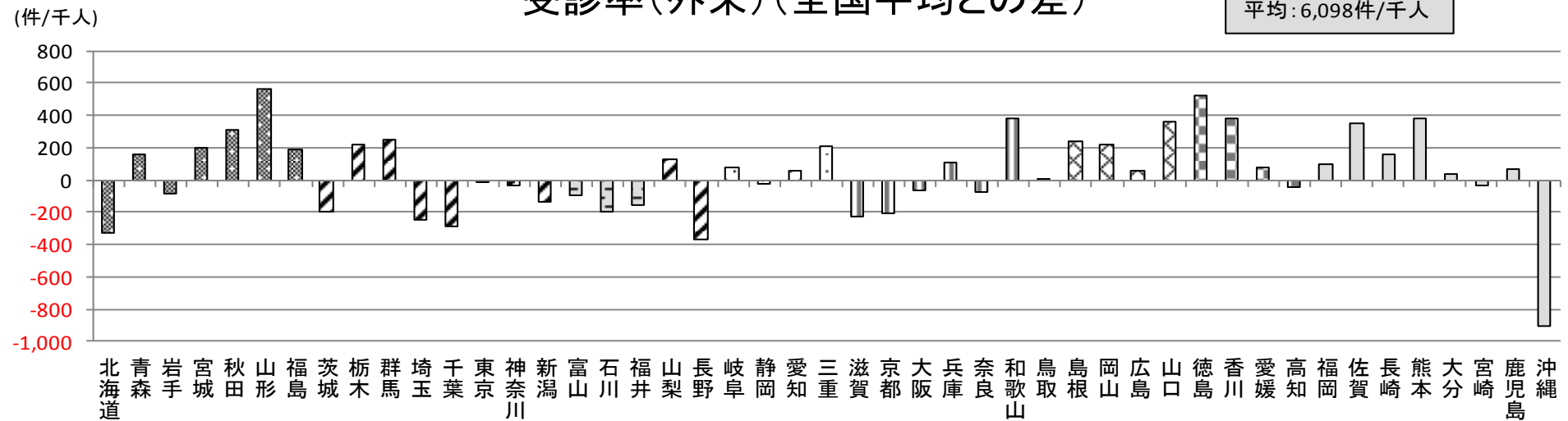
## 1人当たり医療費(外来(調剤を含む))(全国平均との差)

平均: 103,018円/人



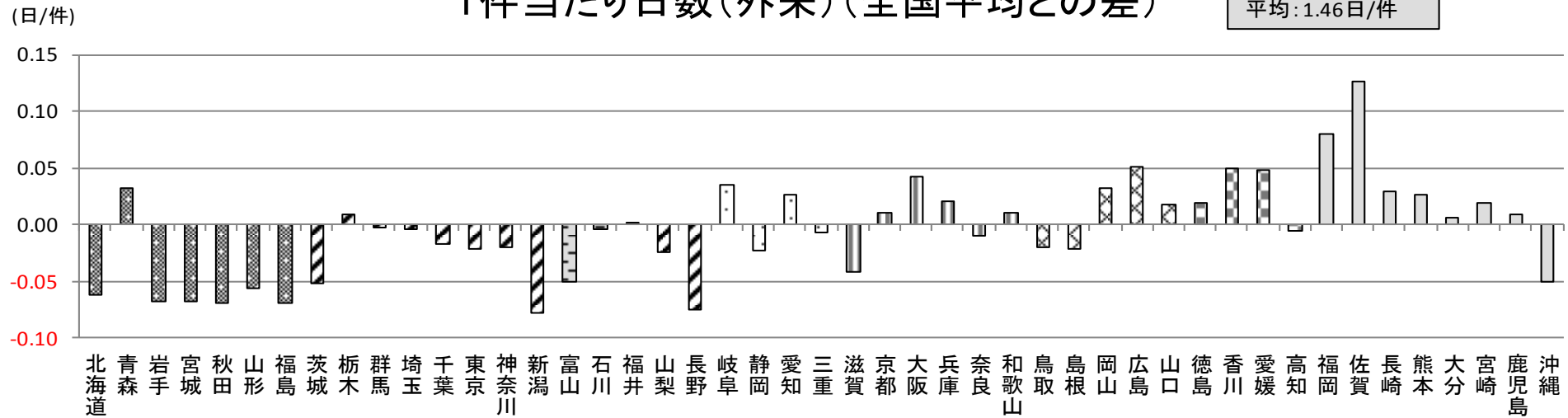
## 受診率(外来)(全国平均との差)

平均: 6,098件/千人

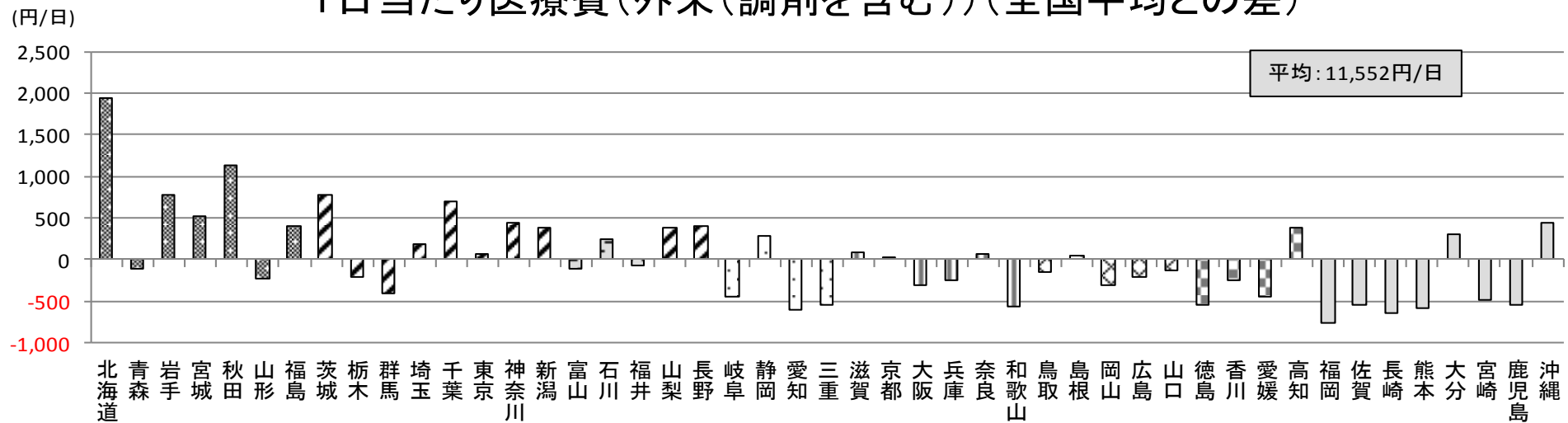


北海道・東北
  関東・甲信越
  北陸
  東海
  関西
  中国
  四国
  九州・沖縄

### 1件当たり日数(外来)(全国平均との差)



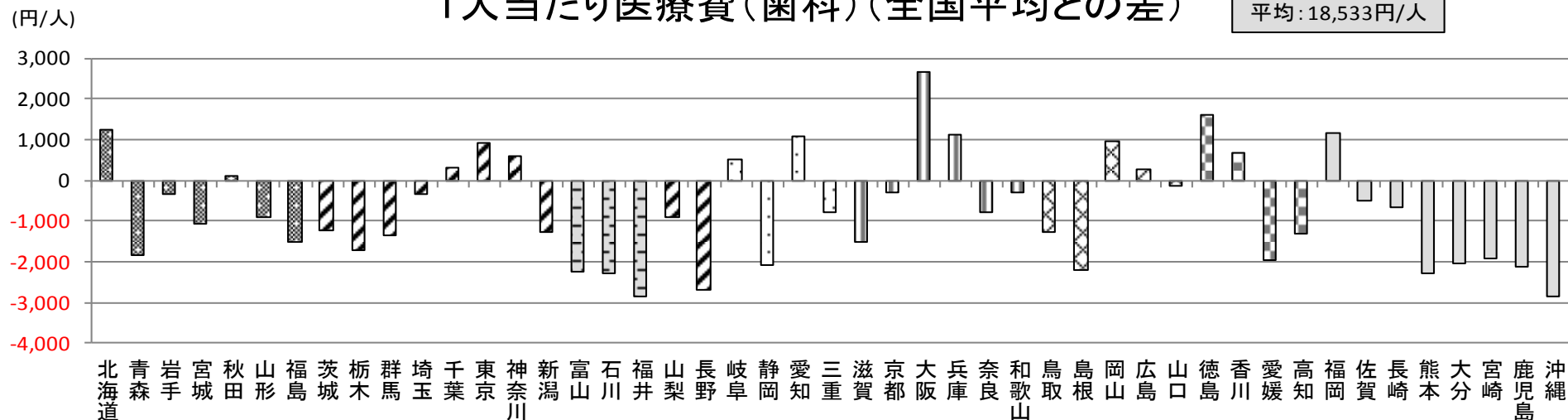
### 1日当たり医療費(外来(調剤を含む))(全国平均との差)



北海道・東北
  関東・甲信越
  北陸
  東海
  関西
  中国
  四国
  九州・沖縄

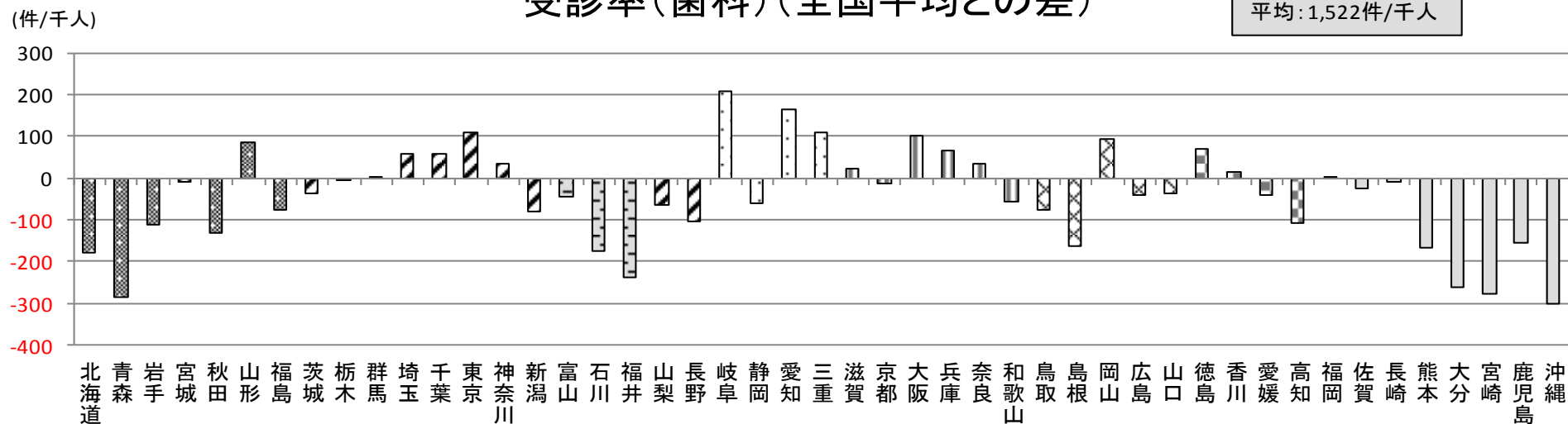
## 1人当たり医療費(歯科)(全国平均との差)

平均: 18,533円/人



## 受診率(歯科)(全国平均との差)

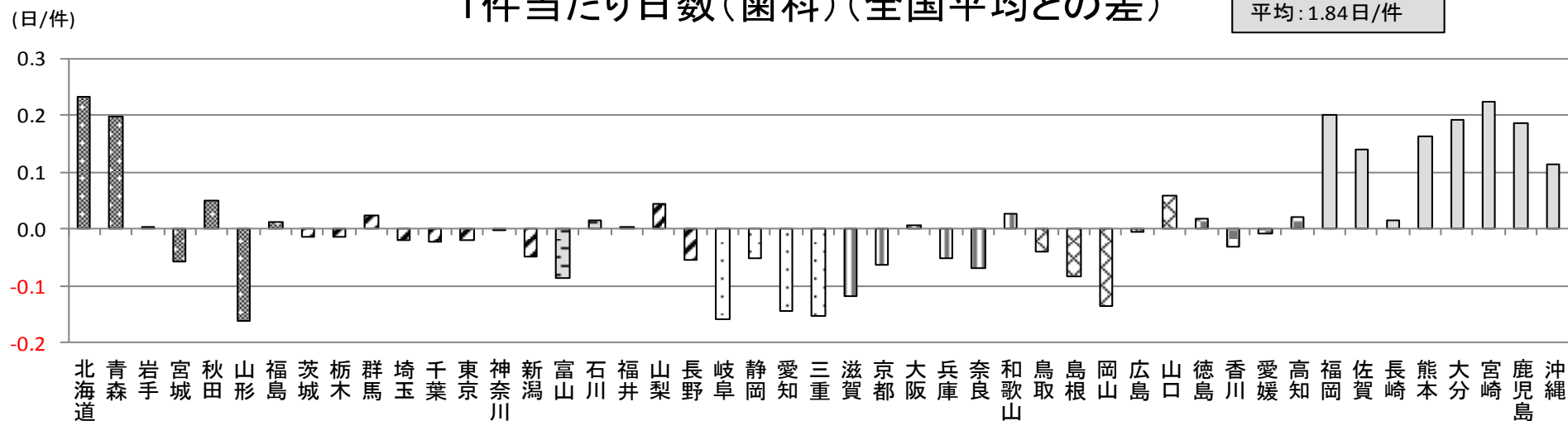
平均: 1,522件/千人



北海道・東北
  関東・甲信越
  北陸
  東海
  関西
  中国
  四国
  九州・沖縄

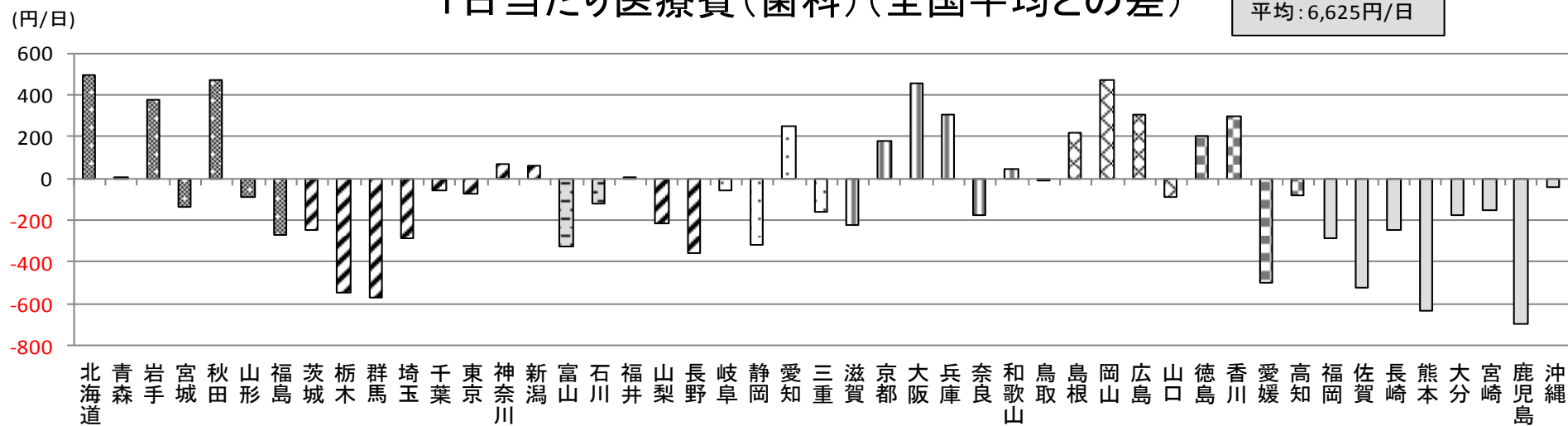
## 1件当たり日数(歯科)(全国平均との差)

平均: 1.84日/件



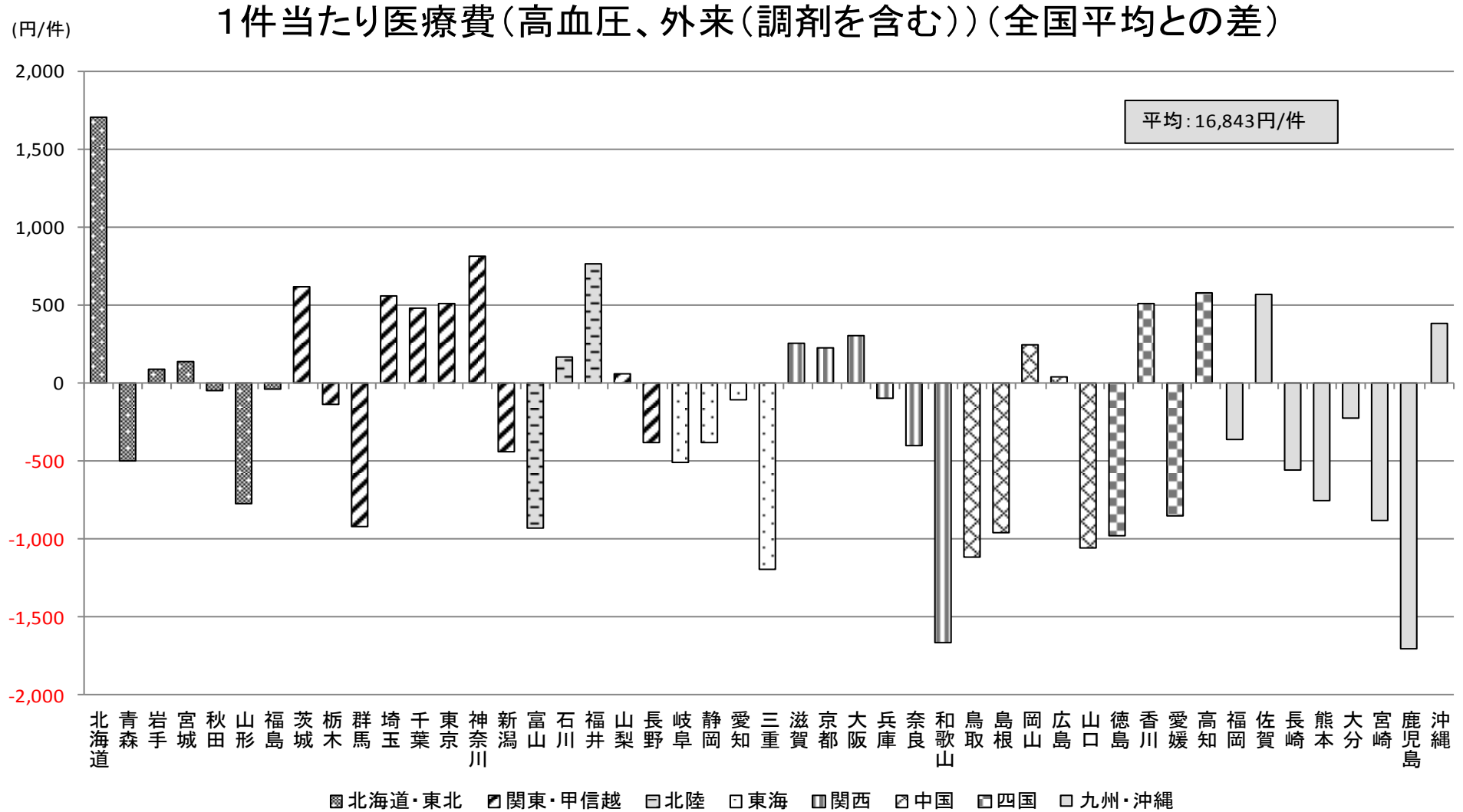
## 1日当たり医療費(歯科)(全国平均との差)

平均: 6,625円/日



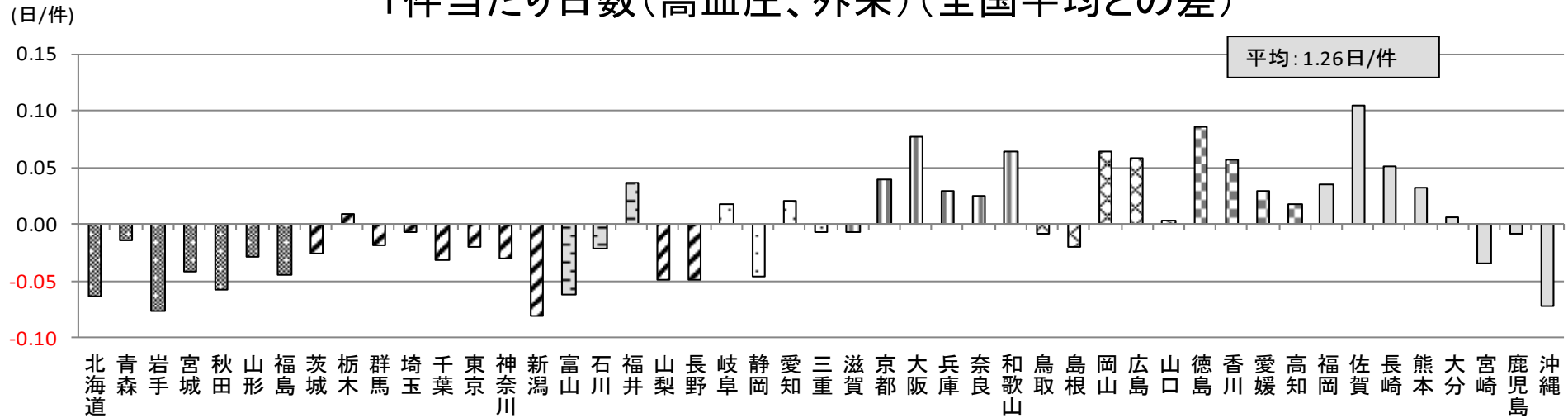
北海道・東北
  関東・甲信越
  北陸
  東海
  関西
  中国
  四国
  九州・沖縄

## 2. 協会けんぽの高血圧・高脂血症・糖尿病の医療費(外来)の状況

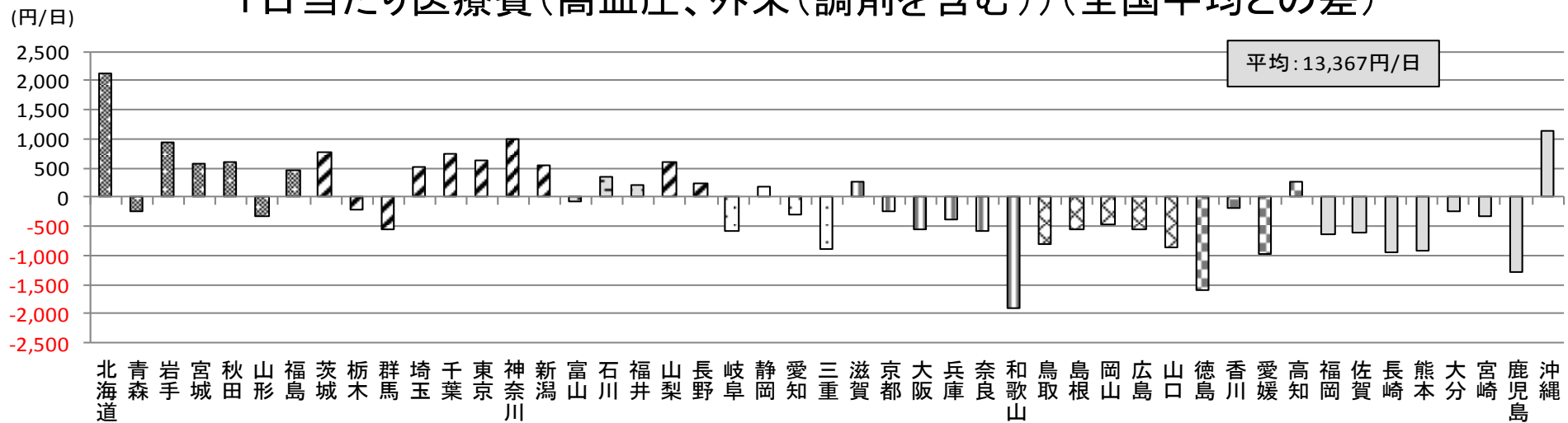




## 1件当たり日数(高血圧、外来)(全国平均との差)



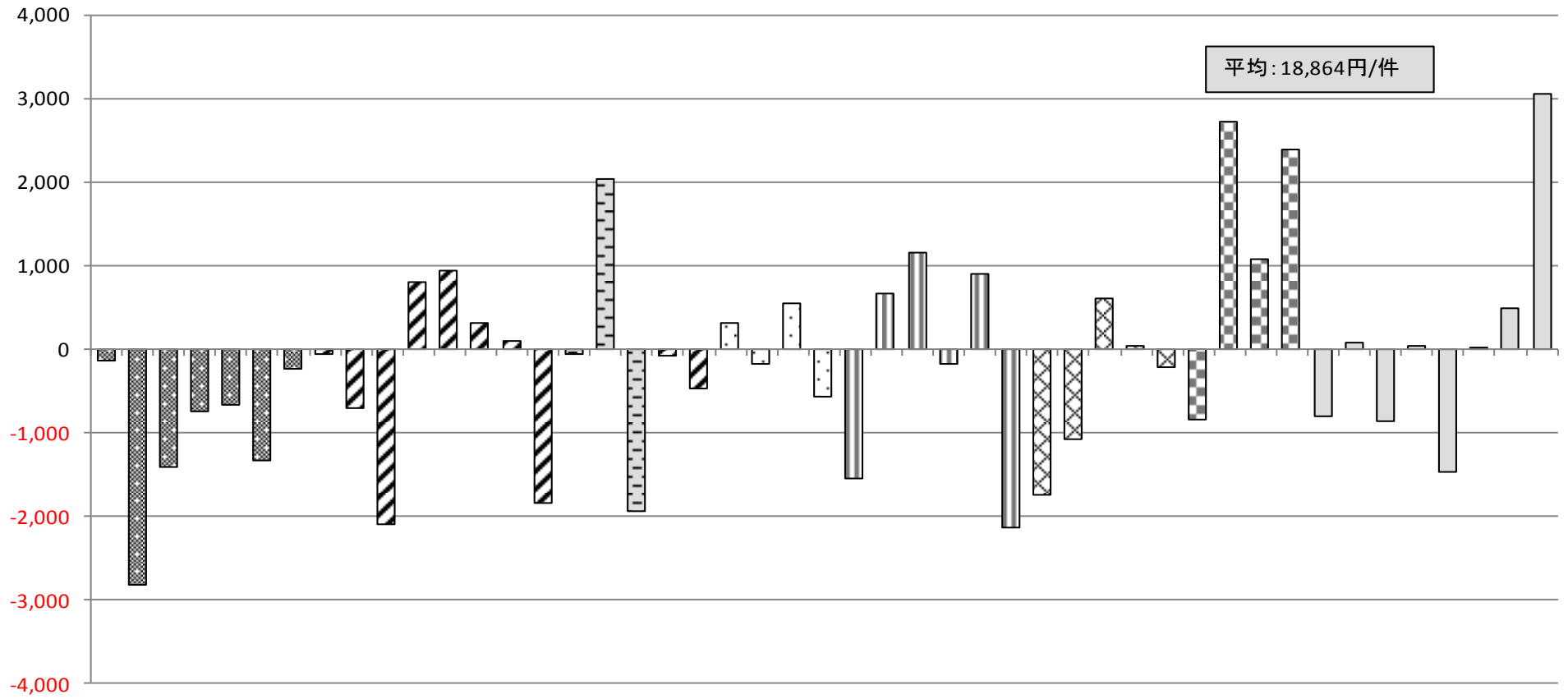
## 1日当たり医療費(高血圧、外来(調剤を含む))(全国平均との差)



北海道・東北
  関東・甲信越
  北陸
  東海
  関西
  中国
  四国
  九州・沖縄

# 1件当たり医療費(高脂血症、外来(調剤を含む))(全国平均との差)

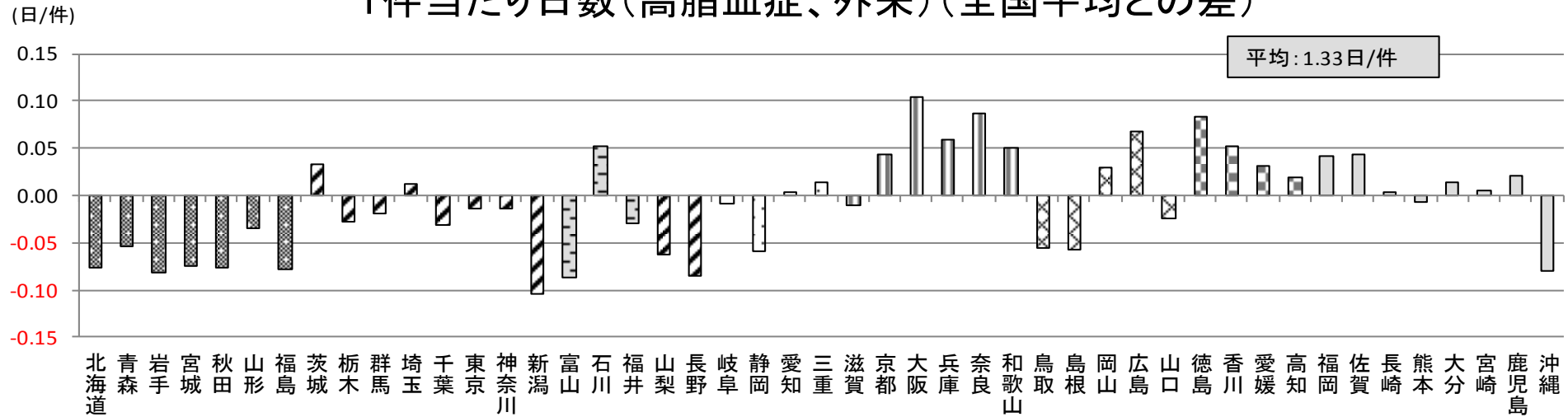
(円/件)



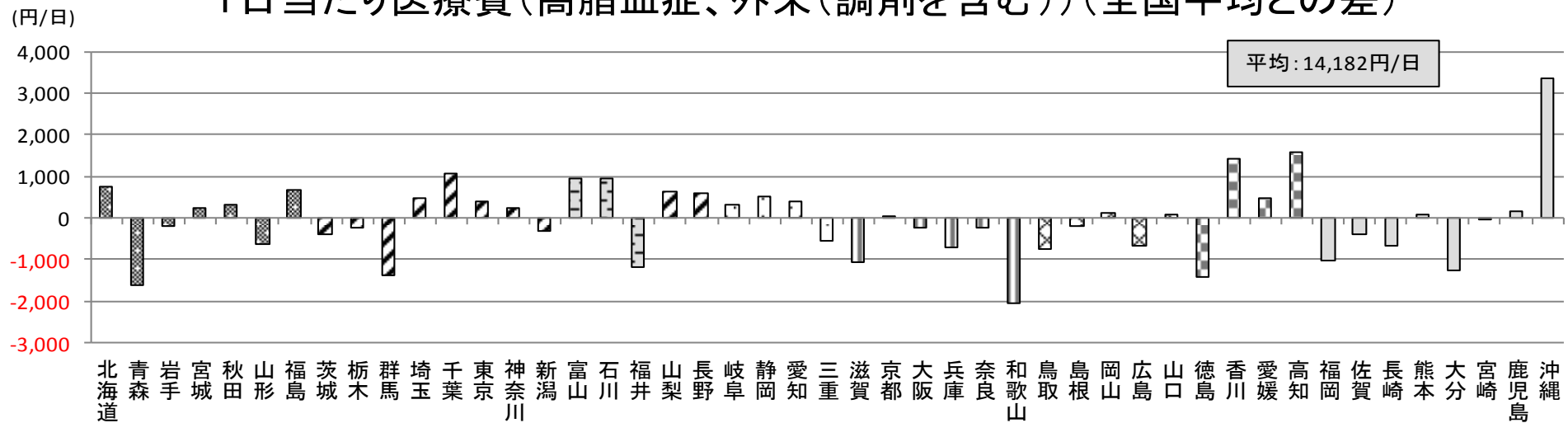
北海道 青森 岩手 宮城 秋田 山形 福島 茨城 栃木 群馬 埼玉 千葉 東京 神奈川 新潟 富山 石川 福井 山梨 長野 岐阜 静岡 愛知 三重 滋賀 京都 大阪 兵庫 奈良 和歌山 鳥取 島根 岡山 広島 山口 徳島 香川 愛媛 高知 福岡 佐賀 長崎 熊本 大分 宮崎 鹿児島 沖縄

北海道・東北 関東・甲信越 北陸 東海 関西 中国 四国 九州・沖縄

## 1件当たり日数(高脂血症、外来)(全国平均との差)



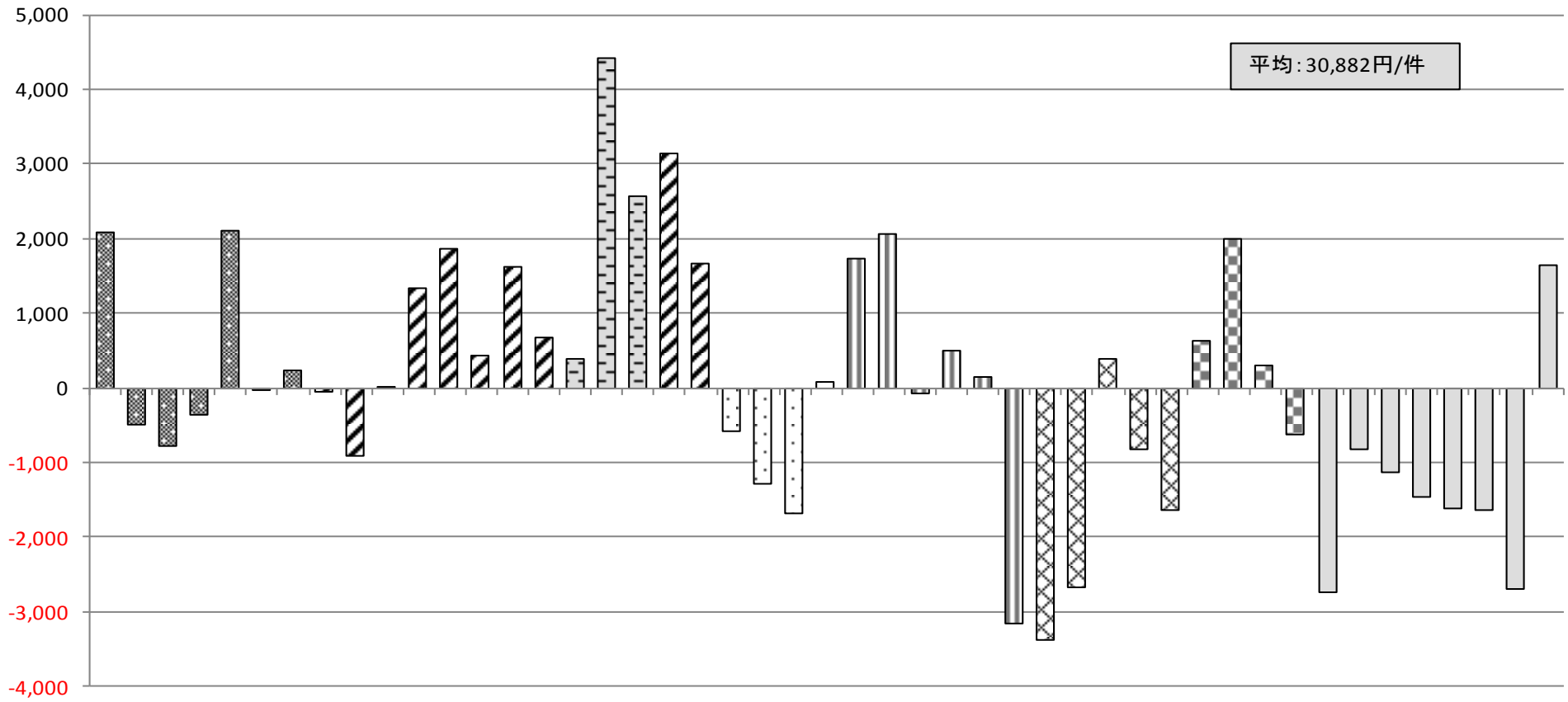
## 1日当たり医療費(高脂血症、外来(調剤を含む))(全国平均との差)



■北海道・東北 □関東・甲信越 □北陸 □東海 □関西 □中国 □四国 □九州・沖縄

# 1件当たり医療費(糖尿病、外来(調剤を含む))(全国平均との差)

(円/件)

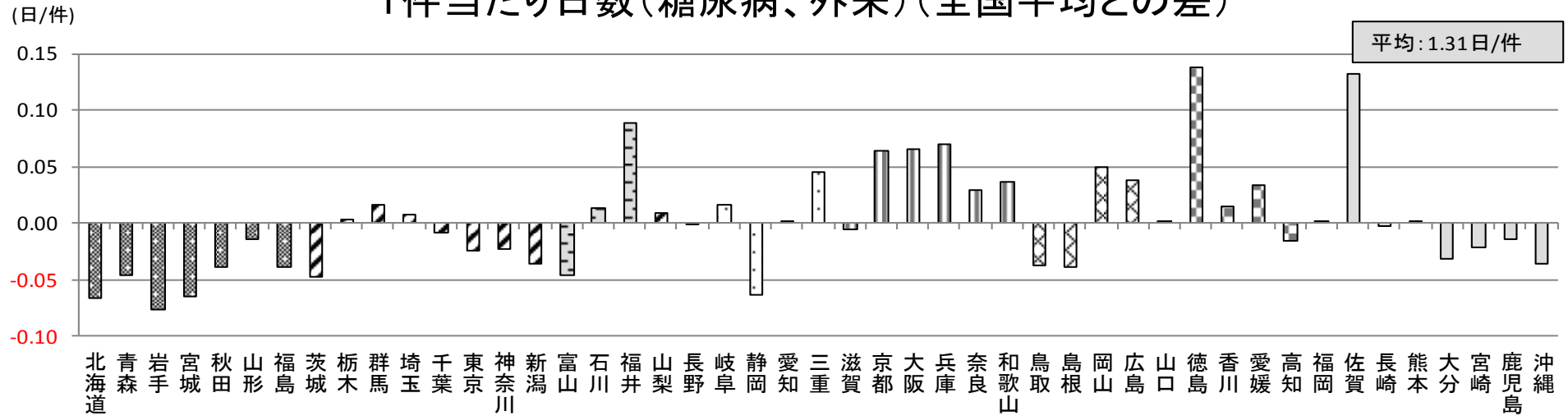


平均: 30,882円/件

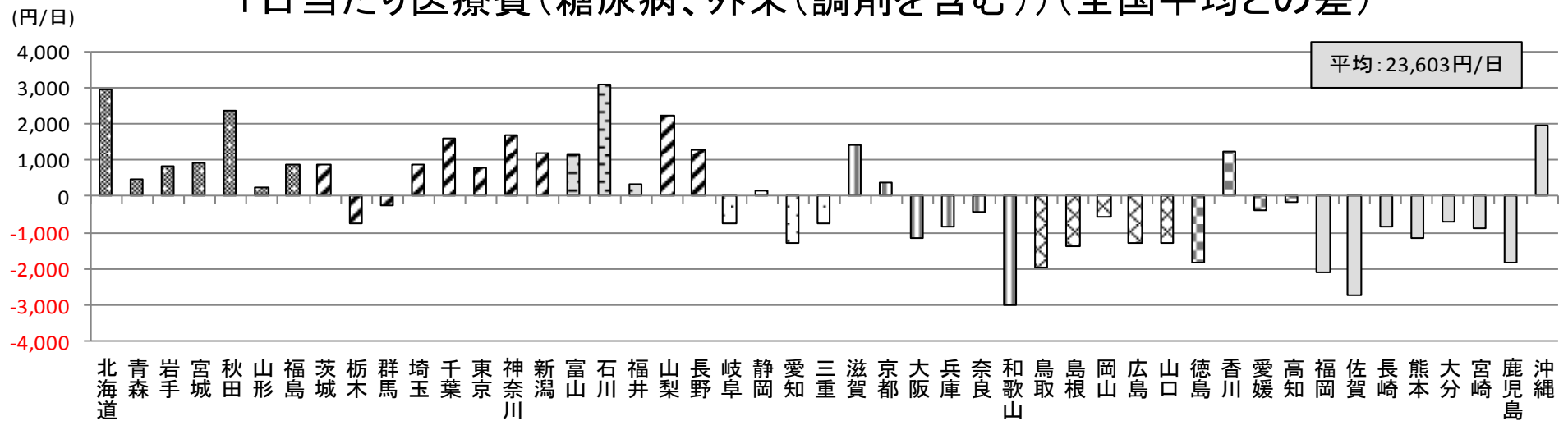
北海道 青森 岩手 宮城 秋田 山形 福島 茨城 栃木 群馬 埼玉 千葉 東京 神奈川 新潟 富山 石川 福井 山梨 長野 岐阜 静岡 愛知 三重 滋賀 京都 大阪 兵庫 奈良 和歌山 鳥取 島根 岡山 広島 山口 徳島 香川 愛媛 高知 福岡 佐賀 長崎 熊本 大分 宮崎 鹿児島 沖縄

北海道・東北 関東・甲信越 北陸 東海 関西 中国 四国 九州・沖縄

## 1件当たり日数(糖尿病、外来)(全国平均との差)



## 1日当たり医療費(糖尿病、外来(調剤を含む))(全国平均との差)

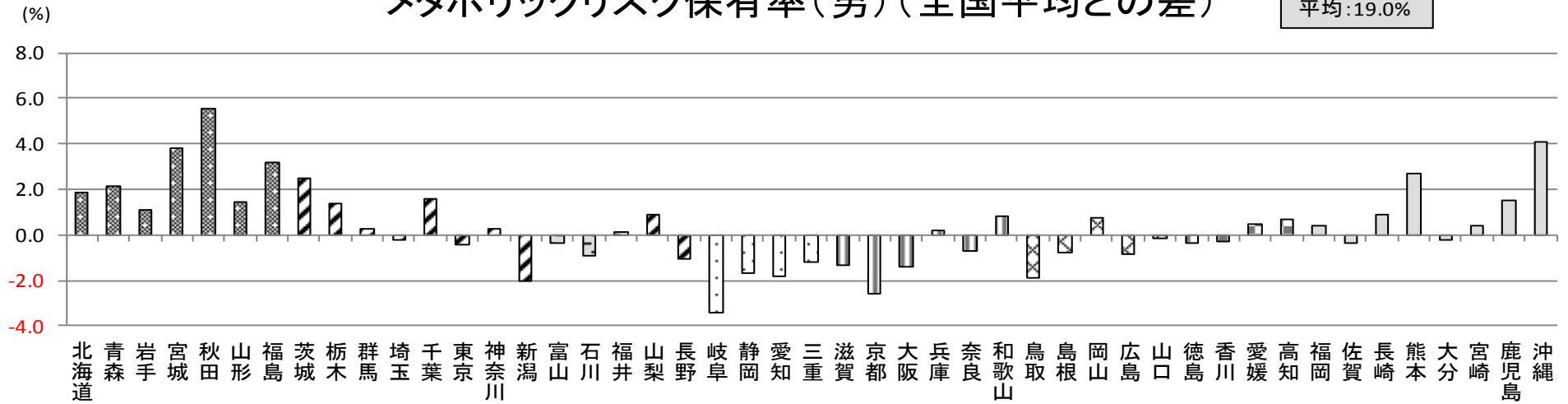


北海道・東北
  関東・甲信越
  北陸
  東海
  関西
  中国
  四国
  九州・沖縄

### 3. 協会けんぽの健診結果の状況

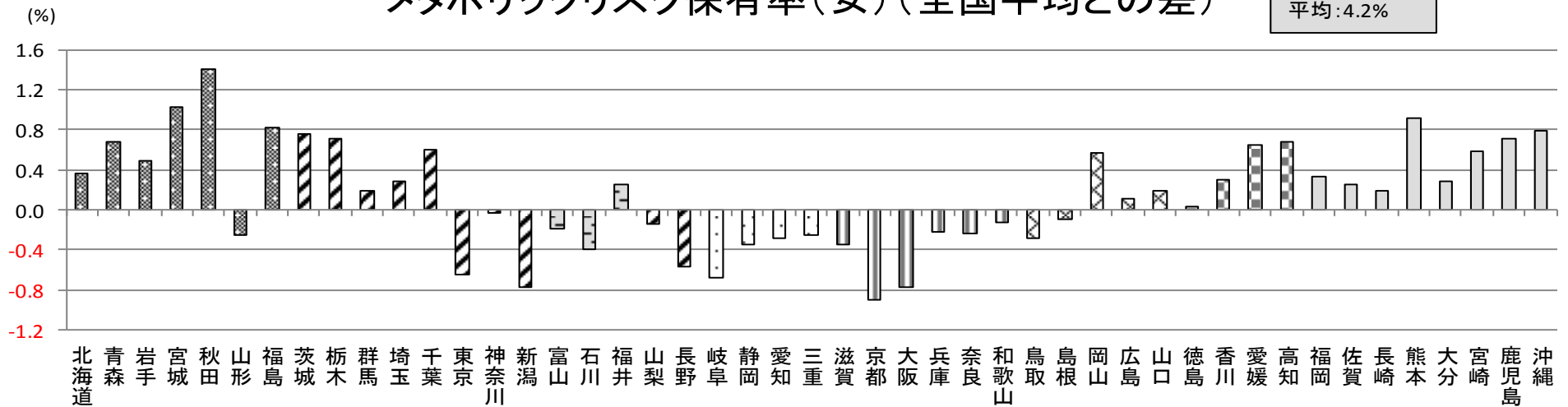
メタボリックリスク保有率(男)(全国平均との差)

平均:19.0%



メタボリックリスク保有率(女)(全国平均との差)

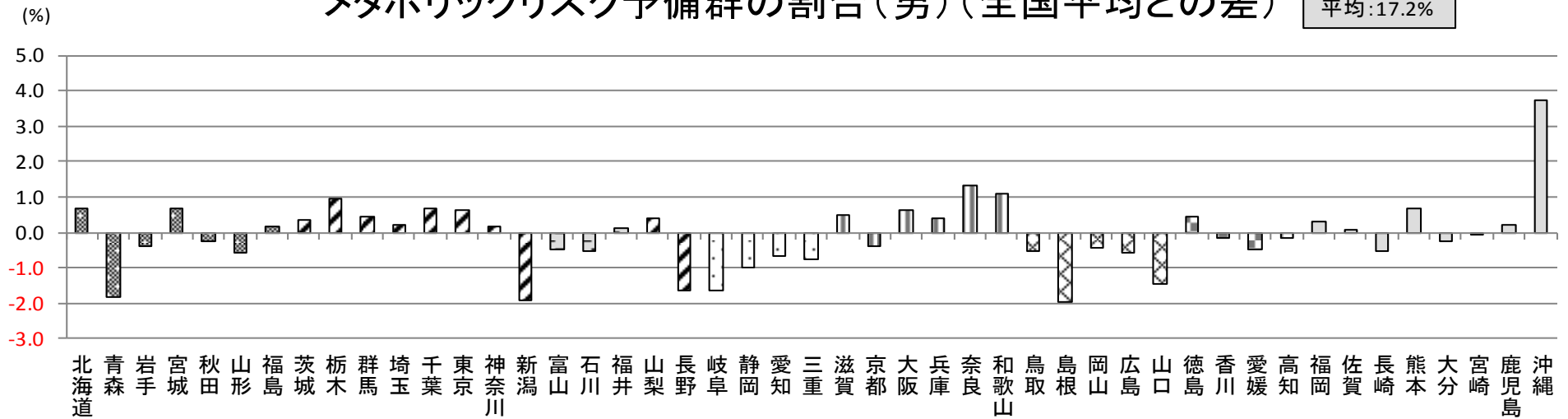
平均:4.2%



北海道・東北
  関東・甲信越
  北陸
  東海
  関西
  中国
  四国
  九州・沖縄

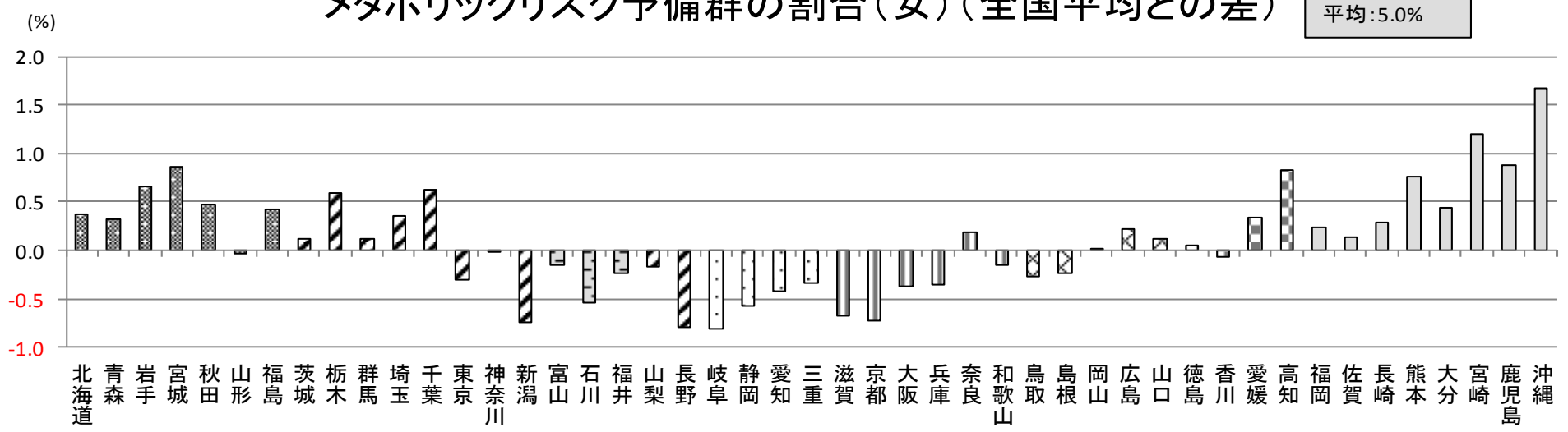
## メタボリックリスク予備群の割合(男)(全国平均との差)

平均:17.2%



## メタボリックリスク予備群の割合(女)(全国平均との差)

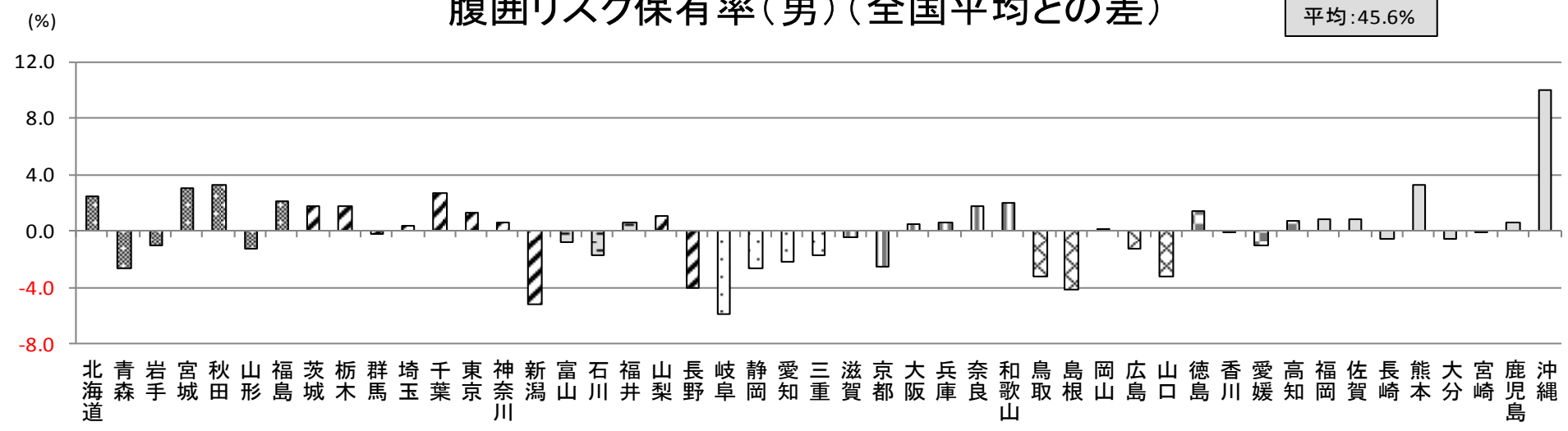
平均:5.0%



■北海道・東北 ■関東・甲信越 □北陸 □東海 □関西 □中国 □四国 □九州・沖縄

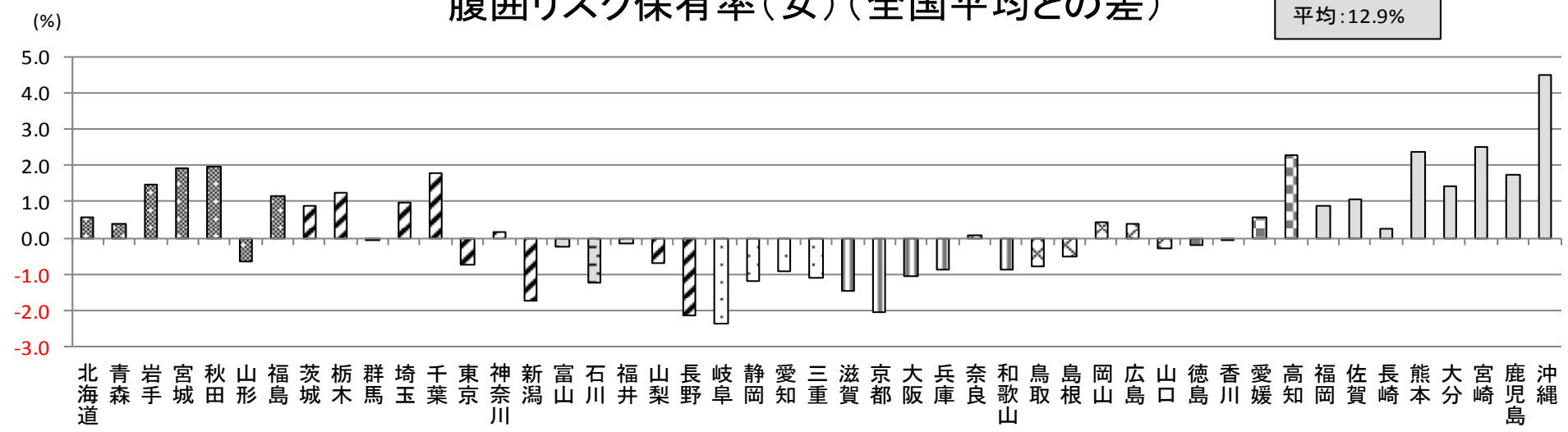
### 腹囲リスク保有率(男)(全国平均との差)

平均:45.6%



### 腹囲リスク保有率(女)(全国平均との差)

平均:12.9%

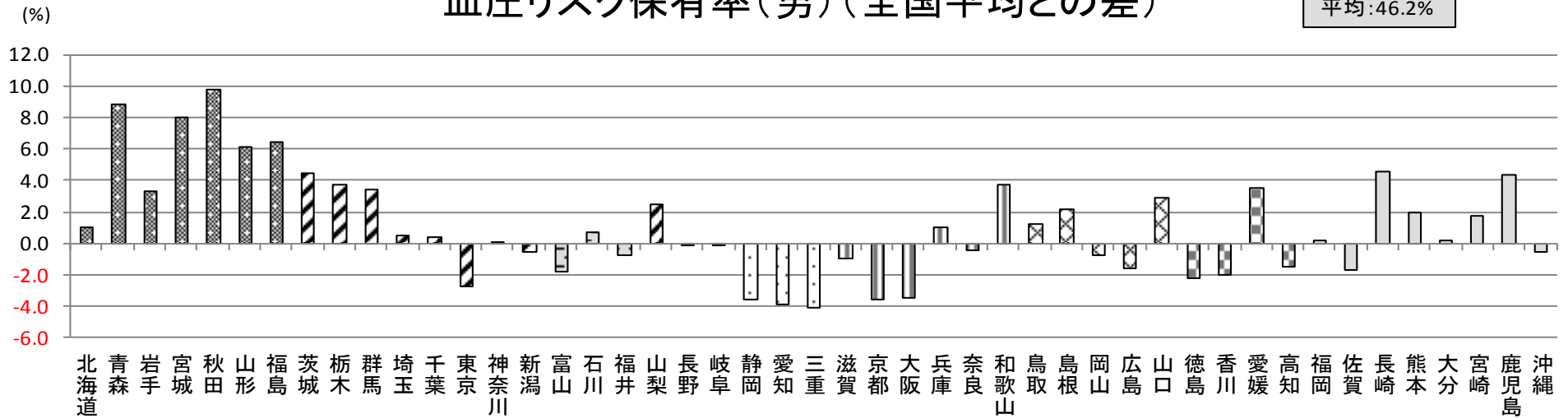


北海道・東北
  関東・甲信越
  北陸
  東海
  関西
  中国
  四国
  九州・沖縄



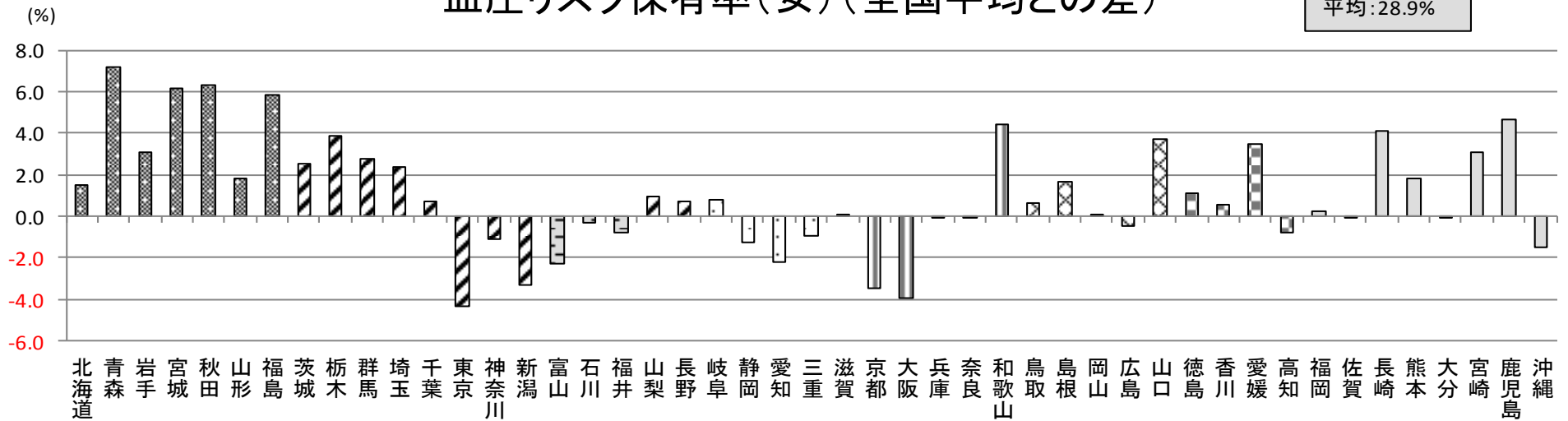
## 血圧リスク保有率(男)(全国平均との差)

平均:46.2%



## 血圧リスク保有率(女)(全国平均との差)


平均:28.9%



■北海道・東北 ■関東・甲信越 □北陸 □東海 □関西 □中国 □四国 □九州・沖縄

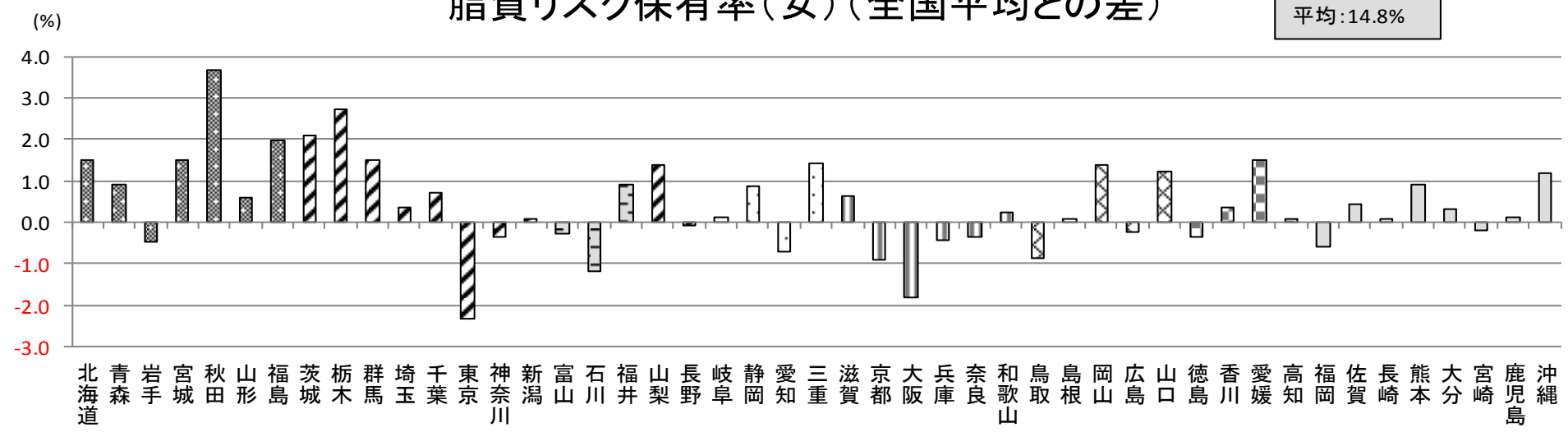
### 脂質リスク保有率(男)(全国平均との差)

平均:34.6%



### 脂質リスク保有率(女)(全国平均との差)

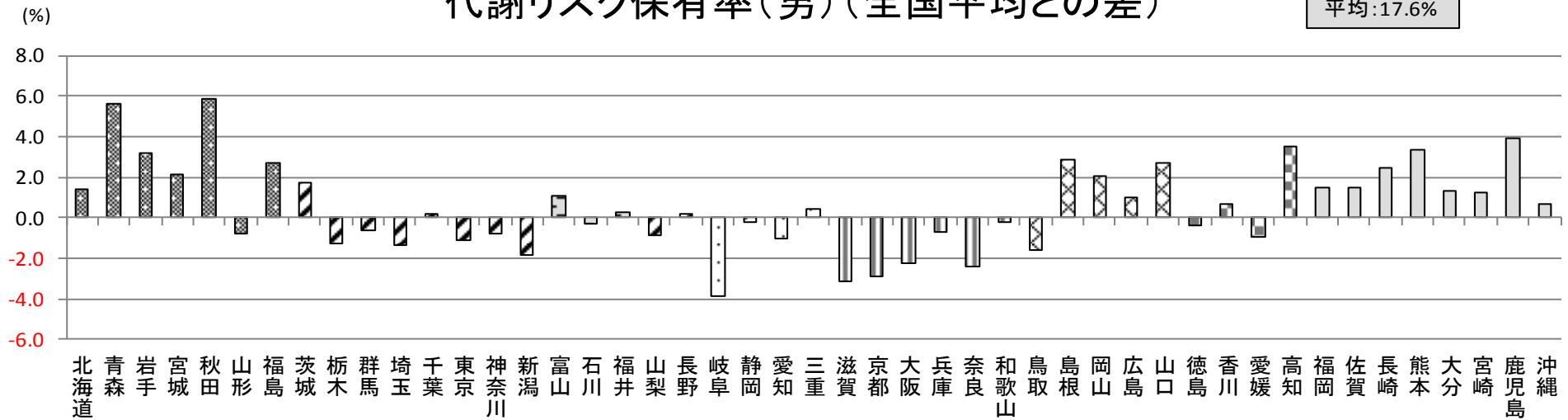
平均:14.8%



北海道・東北
  関東・甲信越
  北陸
  東海
  関西
  中国
  四国
  九州・沖縄

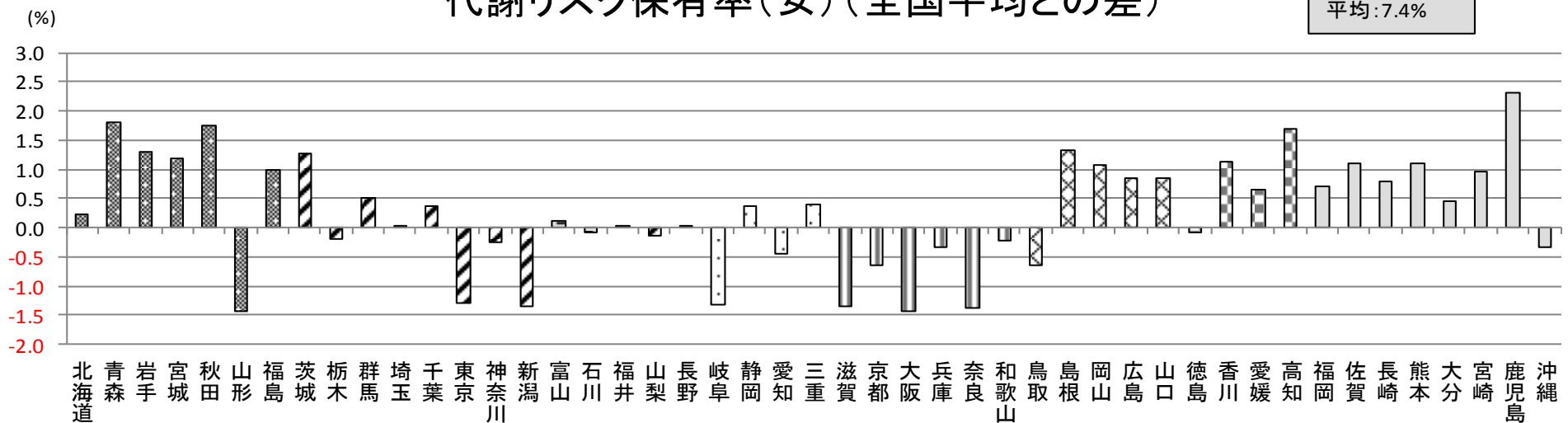
## 代謝リスク保有率(男)(全国平均との差)

平均:17.6%



## 代謝リスク保有率(女)(全国平均との差)

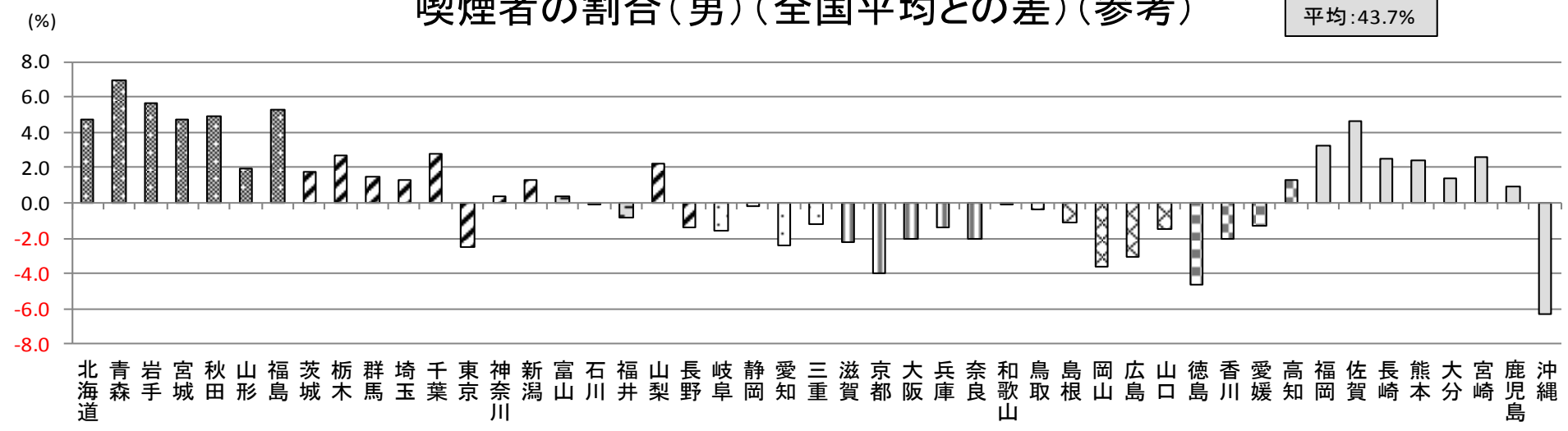
平均:7.4%



■北海道・東北 ■関東・甲信越 □北陸 □東海 □関西 □中国 □四国 □九州・沖縄

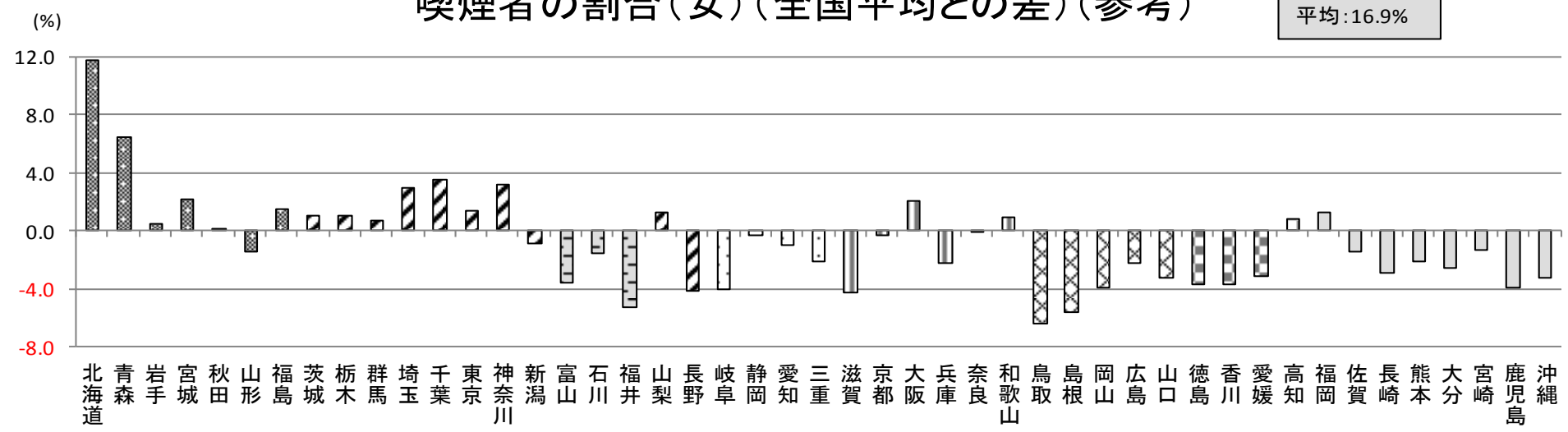
### 喫煙者の割合(男)(全国平均との差)(参考)

平均:43.7%



### 喫煙者の割合(女)(全国平均との差)(参考)

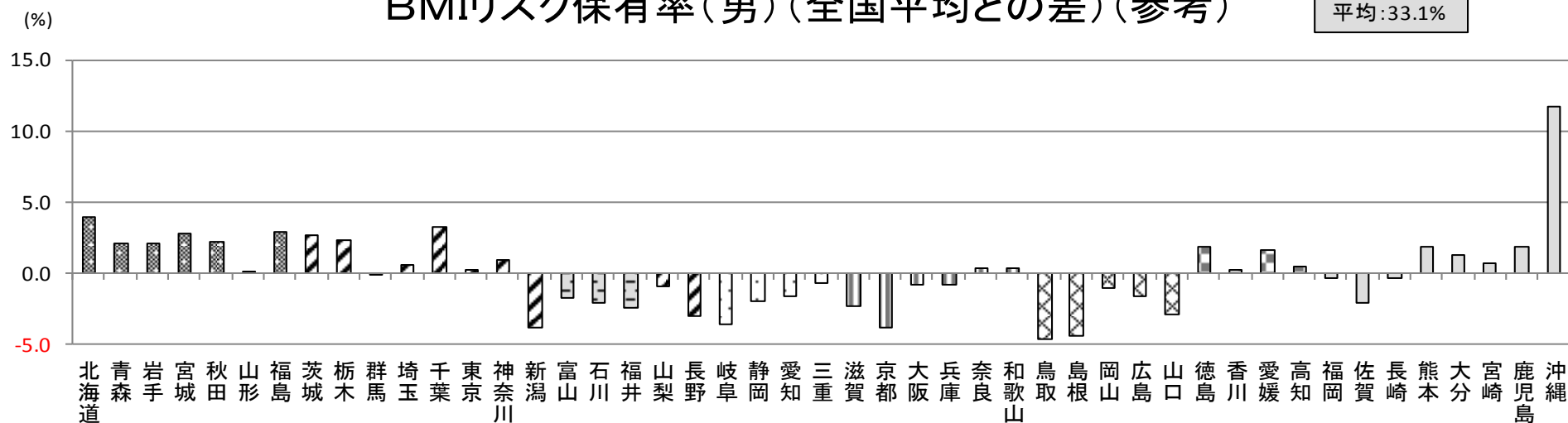
平均:16.9%



北海道・東北
  関東・甲信越
  北陸
  東海
  関西
  中国
  四国
  九州・沖縄

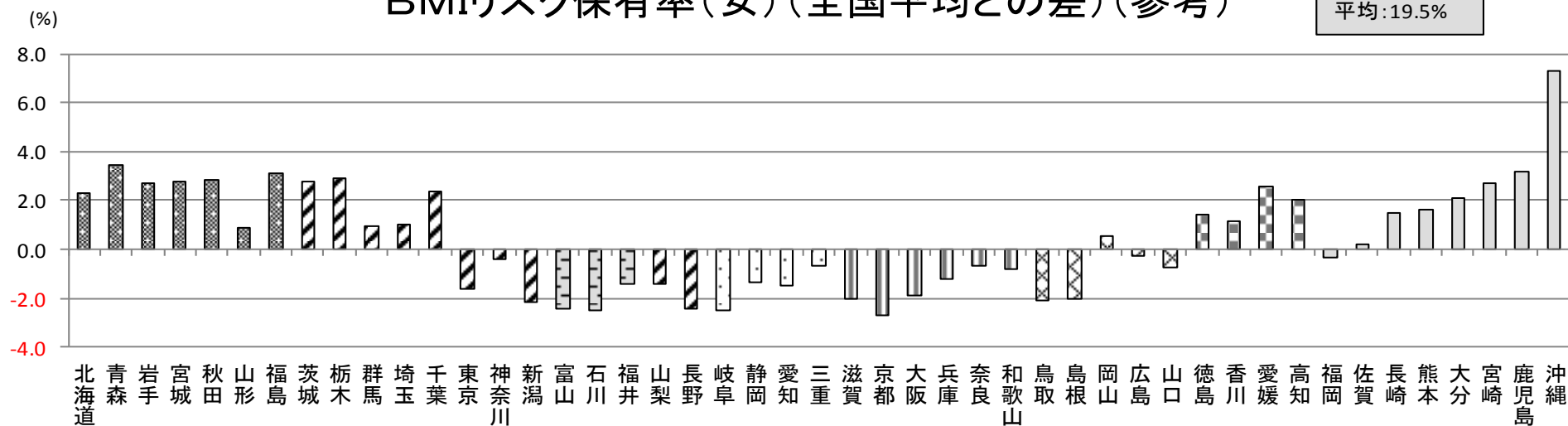
## BMIリスク保有率(男)(全国平均との差)(参考)

平均:33.1%



## BMIリスク保有率(女)(全国平均との差)(参考)

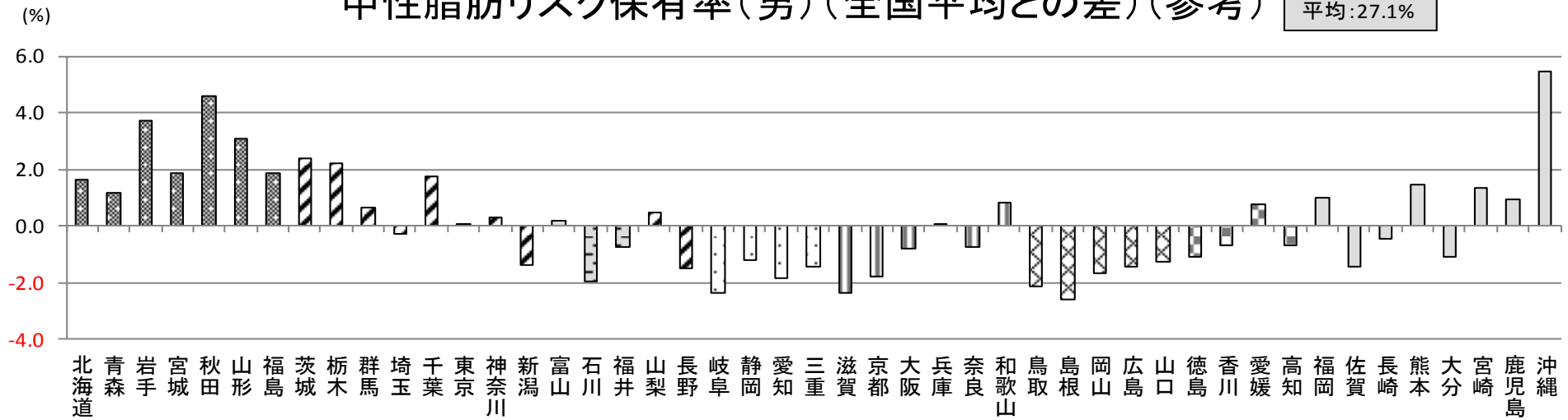
平均:19.5%



■北海道・東北 ■関東・甲信越 □北陸 □東海 □関西 □中国 □四国 □九州・沖縄

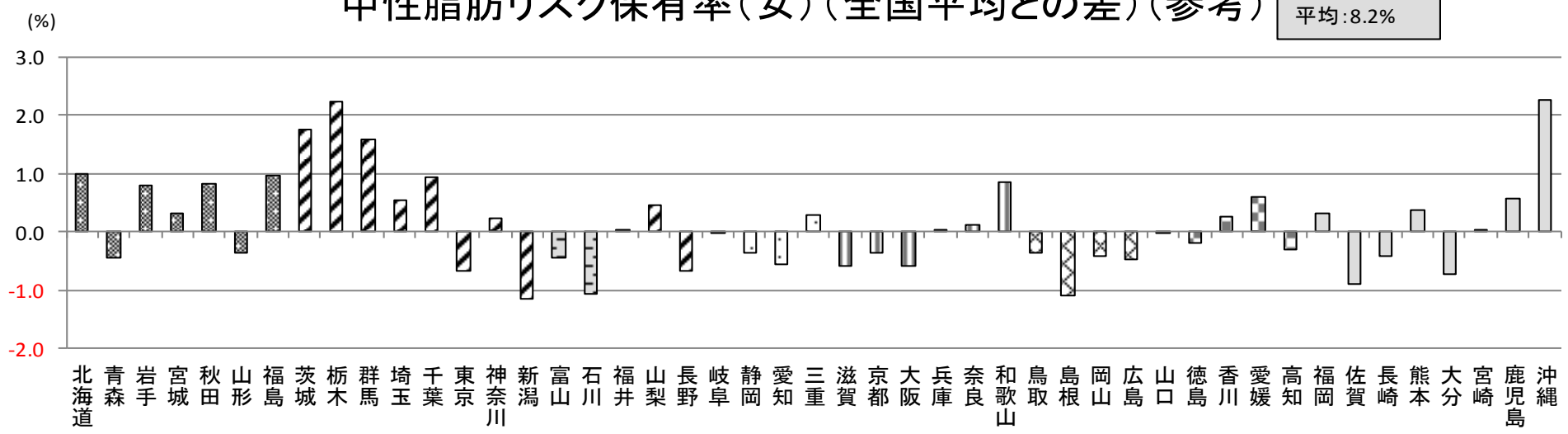
### 中性脂肪リスク保有率(男)(全国平均との差)(参考)

平均:27.1%



### 中性脂肪リスク保有率(女)(全国平均との差)(参考)

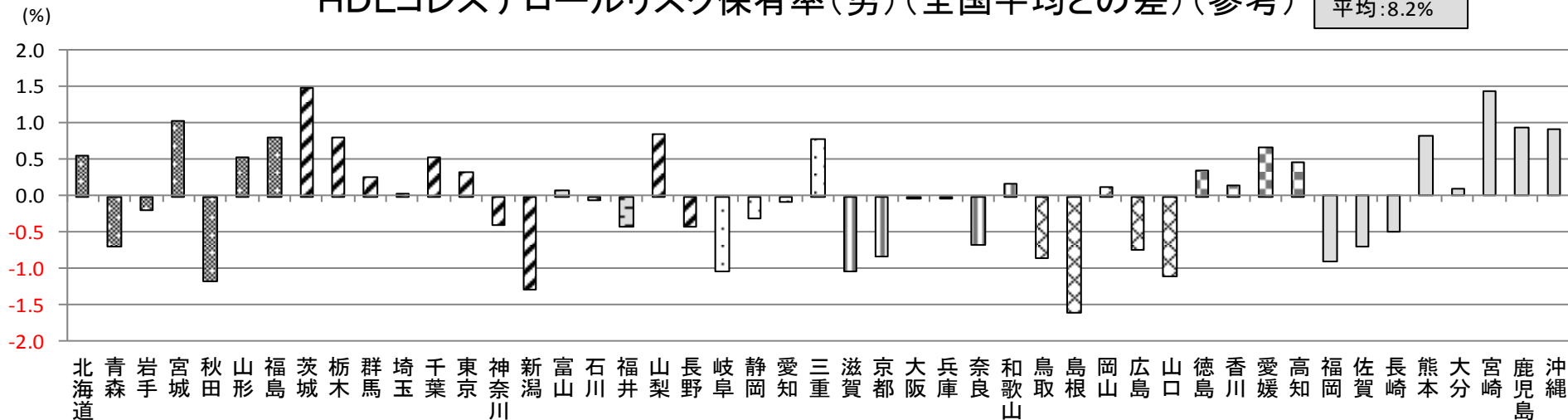
平均:8.2%



北海道・東北
  関東・甲信越
  北陸
  東海
  関西
  中国
  四国
  九州・沖縄

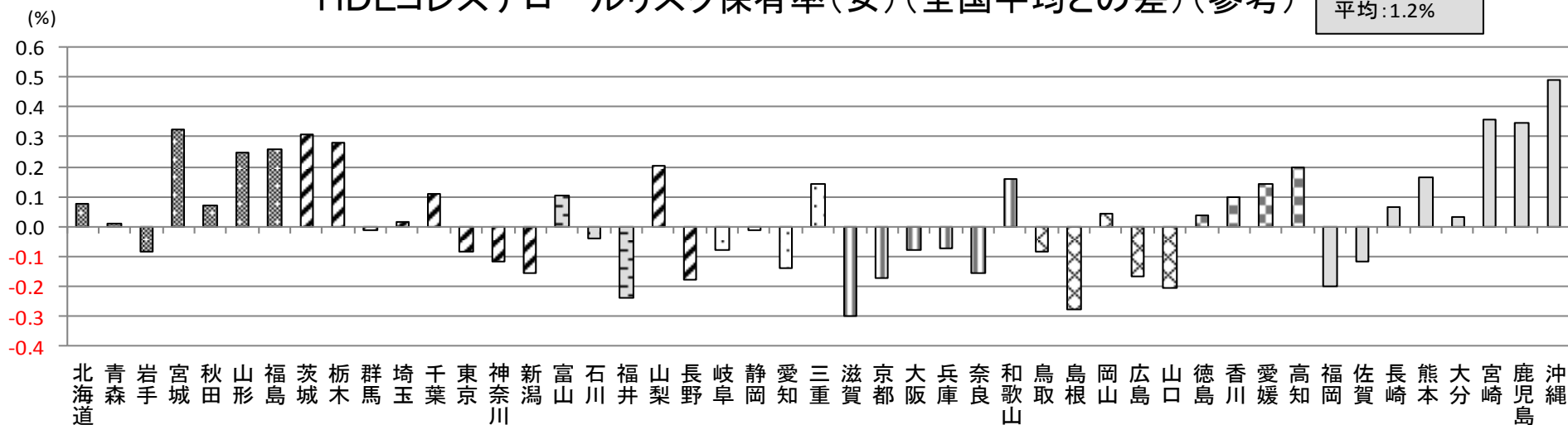
### HDLコレステロールリスク保有率(男)(全国平均との差)(参考)

平均:8.2%



### HDLコレステロールリスク保有率(女)(全国平均との差)(参考)

平均:1.2%



北海道・東北
  関東・甲信越
  北陸
  東海
  関西
  中国
  四国
  九州・沖縄

[参考]

○医療費のデータについて

- ・ 傷病合計の医療費、平均加入者数は、協会けんぽ月報による実績（平成27年4月～平成28年3月）である。
- ・ 傷病別の医療費は、平成27年4月～平成28年3月のレセプト（入院については電子レセプトのみ、入院外については電子レセプト及び電算機で作成されたレセプト（続紙付レセプトを除く））の集計値であり、入院外レセプトと調剤レセプトを接続させている。
- ・ 都道府県別の医療費は、加入者の事業所所在地の都道府県毎に集計したものである。

○健診データについて

- ・ 集計対象データは平成27年度末に35歳以上75歳以下に達し、1年間継続して協会けんぽに加入した被保険者が平成27年度中に受診した生活習慣病予防健診（一般健診、付加健診）データのうち、特定保健指導レベルが判定不可能でないもの（35～39歳の特定保健指導レベルは40歳以上の階層化の方法に準じて判定）とし、リスク保有者割合等の分母は、特に断りのない場合、当該リスクの判定が可能なデータの総数としている。
- ① メタボリックリスク保有率は、③かつ④～⑥のうち2項目以上に該当する者の割合（分母は集計対象データ総数）
  - ② メタボリックリスク予備群の割合は、③かつ④～⑥のうち1項目に該当する者の割合（分母は集計対象データ総数）
  - ③ 腹囲のリスク保有率は、内臓脂肪面積が100cm<sup>2</sup>以上の者（ただし内臓脂肪面積の検査値がない場合は、腹囲が男性で85cm以上、女性で90cm以上の者）の割合
  - ④ 血圧のリスク保有率は、収縮期血圧130mmHg以上、または拡張期血圧85mmHg以上、または高血圧に対する薬剤治療ありの者の割合
  - ⑤ 脂質のリスク保有率は、中性脂肪150mg/dl以上、またはHDLコレステロール40mg/dl未満、または脂質異常症に対する薬剤治療ありの者の割合
  - ⑥ 代謝のリスク保有率は、空腹時血糖110mg/dl以上（ただし空腹時血糖の検査がない場合は、HbA1c 6.0%以上）、または糖尿病に対する薬剤治療ありの者の割合
  - ⑦ 喫煙者の割合は問診票において喫煙者であると回答した者の割合
  - ⑧ BMIのリスク保有率はBMI（肥満度）が25以上の者の割合
  - ⑨ 脂質（中性脂肪）のリスク保有率は中性脂肪150mg/dl以上の者の割合
  - ⑩ 脂質（HDLコレステロール）のリスク保有率はHDLコレステロール40mg/dl未満の者の割合