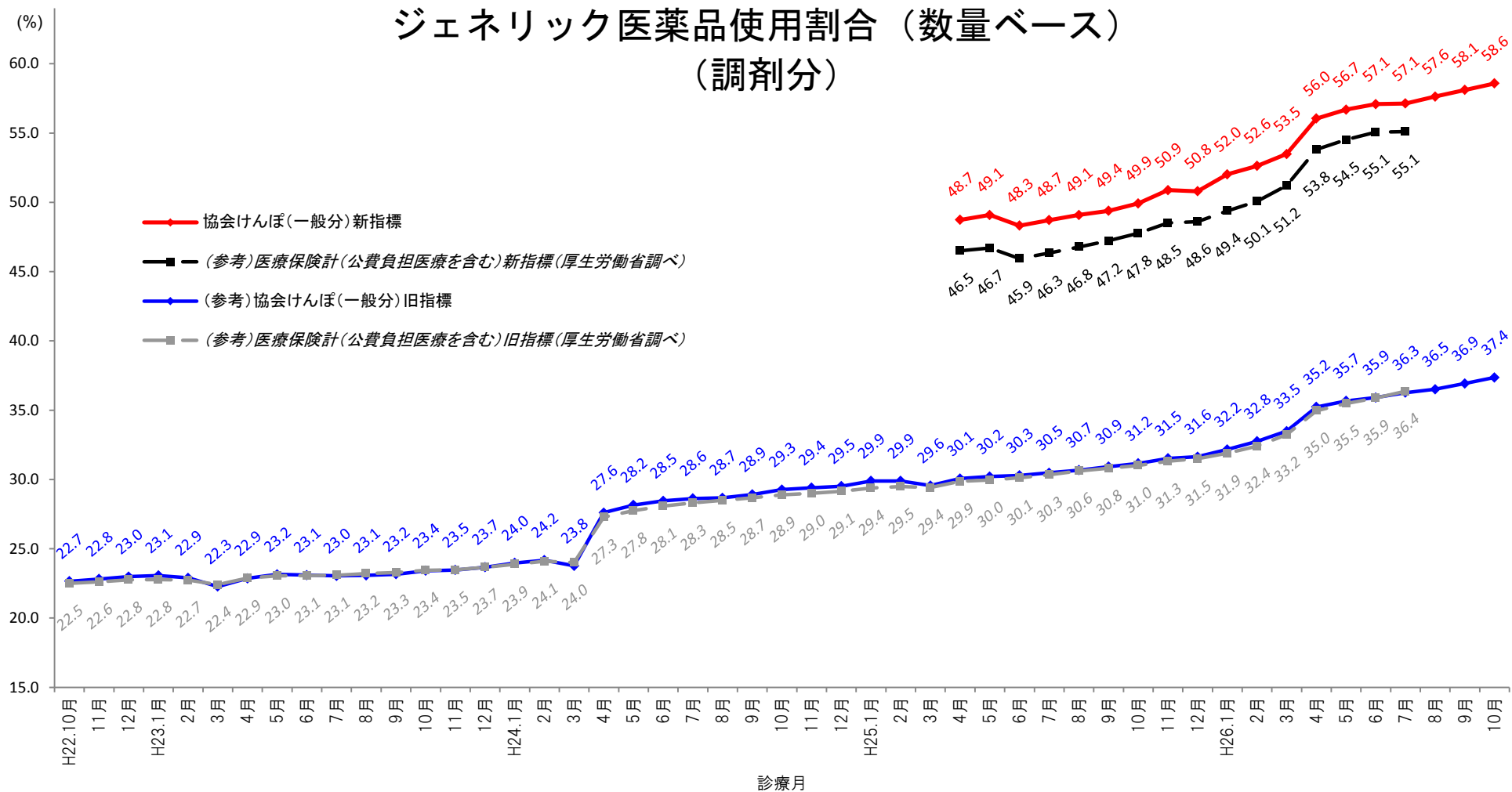


# ジェネリック医薬品使用割合（数量ベース） （調剤分）



注1. 協会けんぽ(一般分)の調剤レセプト(電子レセプトに限る)について集計したもの(算定ベース)。

注2. 「数量」とは、薬価基準告示上の規格単位ごとに数えた数量をいう。

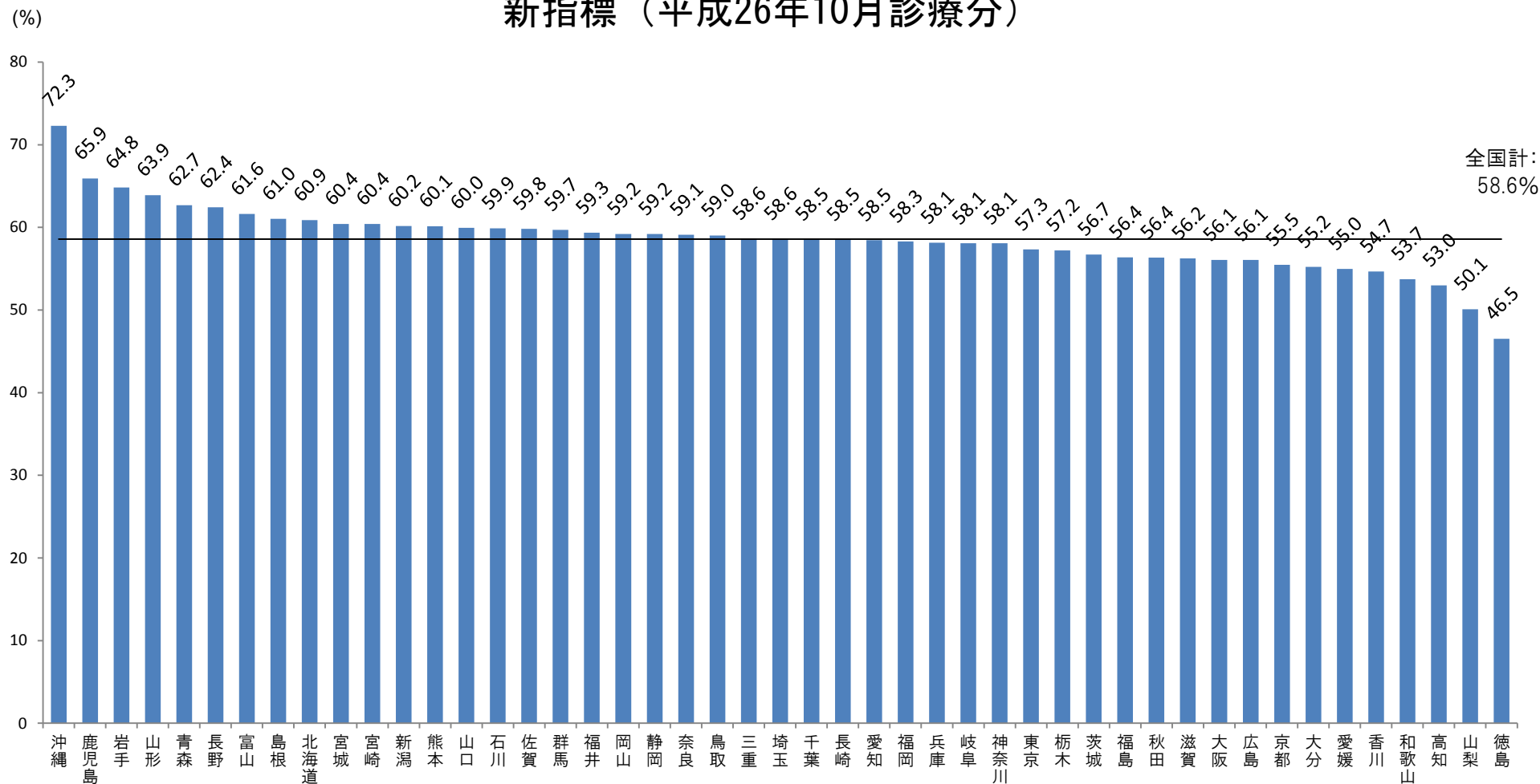
注3. 「新指標」は、[後発医薬品の数量] / ([後発医薬品のある先発医薬品の数量] + [後発医薬品の数量]) で算出している。医薬品の区分は、厚生労働省「各先発医薬品の後発医薬品の有無に関する情報」による。

注4. 「旧指標」とは、平成24年度までの後発医薬品割合(数量ベース)の算出方法をいう。旧指標による算出では、平成22年4月以降は、経腸成分栄養剤、特殊ミルク製剤を除外し、平成24年4月以降は、経腸成分栄養剤、特殊ミルク製剤、生薬及び漢方製剤を除外している。

注5. 医療保険計(公費負担医療を含む)は、厚生労働省調べ。

注6. 後発医薬品の収載月には、後発医薬品が初めて収載される先発医薬品があると、算出式の分母の対象となる先発医薬品が増えることにより、新指標による後発医薬品割合が低くなることもある。

# 都道府県支部別ジェネリック医薬品使用割合（数量ベース）（調剤分） 新指標（平成26年10月診療分）



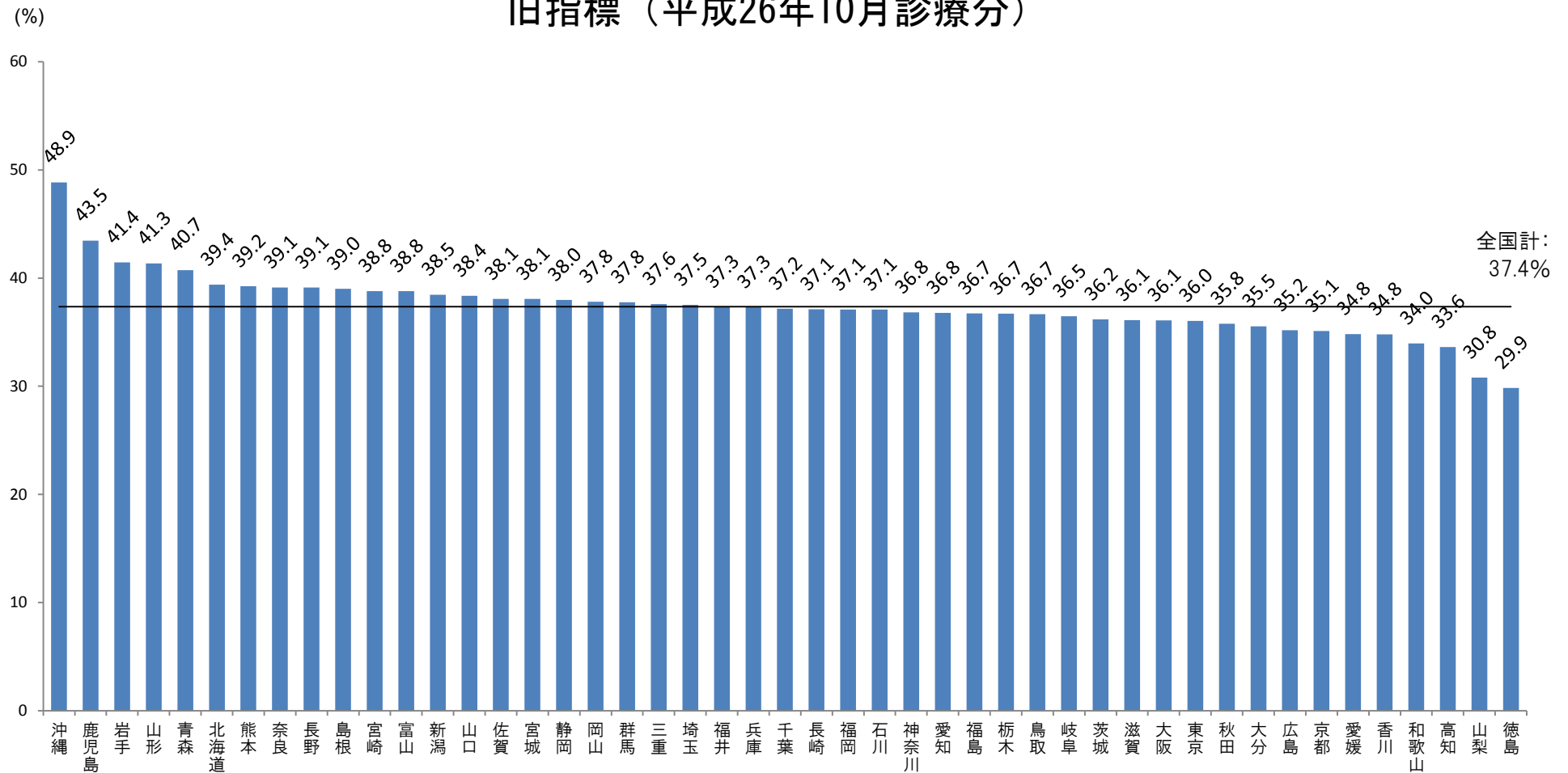
注1. 協会けんぽ（一般分）の調剤レセプト（電子レセプトに限る）について集計したもの（算定ベース）。

注2. 「数量」とは、薬価基準告示上の規格単位ごとに数えた数量をいう。

注3. 加入者の適用されている事業所所在地別に集計したもの。

注4. 「新指標」は、 $\frac{\text{〔後発医薬品の数量〕}}{\text{〔後発医薬品のある先発医薬品の数量〕} + \text{〔後発医薬品の数量〕}}$ で算出している。医薬品の区分は、厚生労働省「各先発医薬品の後発医薬品の有無に関する情報」による。

# 都道府県支部別ジェネリック医薬品使用割合（数量ベース）（調剤分） 旧指標（平成26年10月診療分）



注1. 協会けんぽ(一般分)の調剤レセプト(電子レセプトに限る)について集計したもの(算定ベース)。  
 注2. 「数量」とは、薬価基準告示上の規格単位ごとに数えた数量をいう。  
 注3. 加入者の適用されている事業所所在地別に集計したもの。