

全国健康保険協会管掌健康保険

事業年報

平成25年度



全国健康保険協会
協会けんぽ

目 次

概 要

事業年報概要	2
--------------	---

総 括 表

1. 全国健康保険協会管掌健康保険

1. 年度別適用状況	16
2. 被保険者及び被扶養者の年齢構成割合	17
3. 産業別・規模別事業所数	17
4. 産業別・規模別被保険者数	18
5. 産業別標準報酬月額平均	18
6. 標準報酬月額・年間標準賞与額別被保険者数	
(1) 標準報酬月額別被保険者数	19
(2) 年間標準賞与額別被保険者数	20
7. 年度別保険料徴収状況	21
8. 限度額適用・標準負担額減額認定証、限度額適用認定証交付状況	
(1) 限度額適用・標準負担額減額認定証交付状況	21
(2) 限度額適用認定証交付状況	21
9. 療養費の内訳	21
10. 保険給付費・医療費の状況	22
11. 保険給付費の諸率	24
12. 年度別収支状況	26
13. 年度別適用状況（年度平均）	26

2. 全国健康保険協会管掌健康保険（法第3条第2項被保険者）

1. 年度別適用状況	28
2. 年度別保険料徴収状況	28
3. 被保険者及び被扶養者の年齢構成割合	29
4. 限度額適用・標準負担額減額認定証、限度額適用認定証交付状況	
(1) 限度額適用・標準負担額減額認定証交付状況	29
(2) 限度額適用認定証交付状況	29
5. 保険給付費・医療費の状況	30
6. 保険給付費の諸率	32
7. 年度別収支状況	34
8. 年度別適用状況（年度平均）	34

3. 介護保険

年度別適用状況（介護保険第2号被保険者）

1. 全国健康保険協会管掌保険	36
2. 全国健康保険協会管掌保険（法第3条第2項被保険者）	36

全 国 編

1. 全国健康保険協会管掌健康保険	37
第1表 適用状況	38
第2表 賞与支払状況	41
第3表 標準報酬月額別被保険者数	42
第4表 年間標準賞与額別被保険者数	46
第5表 被保険者数・被扶養者数及び扶養率	52
第6表 被保険者数・被扶養者数年齢別内訳	53
第7表 保険料徴収状況	55
第8表 保険給付費・医療費の状況	56
第9表 保険給付費・医療費の諸率	96
第10表 特定疾病療養受療証交付数	114
第11表 限度額適用・標準負担額減額認定証、限度額適用認定証交付状況	
(1) 限度額適用・標準負担額減額認定証交付状況	115
(2) 限度額適用認定証交付状況	116
2. 全国健康保険協会管掌健康保険（法第3条第2項被保険者）	117
第1表 適用状況	118
第2表 就労延人員及び健康保険印紙はり付け枚数	120
第3表 賞与支払状況	124
第4表 被保険者数・被扶養者数及び扶養率	125
第5表 被保険者数・被扶養者数年齢別内訳	126
第6表 保険料徴収状況	127
第7表 受給資格者票交付数	128
第8表 保険給付費・医療費の状況	130
第9表 特定疾病療養受療証交付数	163
第10表 限度額適用・標準負担額減額認定証、限度額適用認定証交付状況	
(1) 限度額適用・標準負担額減額認定証交付状況	164
(2) 限度額適用認定証交付状況	165

都 道 府 県 編

1. 全国健康保険協会管掌健康保険	167
第1表 適用状況	168
第2表 賞与支払状況	171
第3表 被保険者数・被扶養者数及び扶養率	172
第4表 被保険者数・被扶養者数年齢別内訳	173
第5表 保険料徴収状況	175
第6表 保険給付費・医療費の状況	176
第7表 保険給付費・医療費の諸率	216
第8表 療養費の内訳	234
第9表 特定疾病療養受療証交付数	240
第10表 限度額適用・標準負担額減額認定証、限度額適用認定証交付状況	
(1) 限度額適用・標準負担額減額認定証交付状況	241
(2) 限度額適用認定証交付状況	242

2. 全国健康保険協会管掌健康保険（法第3条第2項被保険者）	243
第1表 適用状況	244
第2表 就労延人員及び健康保険印紙はり付け枚数	246
第3表 賞与支払状況	249
第4表 被保険者数・被扶養者数及び扶養率	250
第5表 被保険者数・被扶養者数年齢別内訳	251
第6表 保険料徴収状況	252
第7表 受給資格者票交付数	253
第8表 保険給付費・医療費の状況	254
第9表 特定疾病療養受療証交付数	287
第10表 限度額適用・標準負担額減額認定証、限度額適用認定証交付状況	
(1) 限度額適用・標準負担額減額認定証交付状況	288
(2) 限度額適用認定証交付状況	289
3. 特定健康診査・特定保健指導	291
第1表 生活習慣病予防健診及び特定健康診査の実績件数	292
第2表 特定保健指導実施状況	294

関係諸制度

1. 介護保険	299
第1表 年度別月別適用状況	300
第2表 都道府県別適用状況	305
第3表 標準報酬月額別被保険者数	307

その他

制度改正経過概要（主として事業統計に関連ある事項） [平成26年4月1日現在]

全国健康保険管掌健康保険	311
（旧）日雇労働者健康保険（（現）法第3条第2項被保険者）	329

用語の解説

1. 全国健康保険協会管掌健康保険	335
2. 法第3条第2項被保険者	340
3. 介護保険	341

例 言

1. 統計表は、各支部の業務処理結果及び各年度の決算等に基づき作成したものである。
2. 統計表中に掲げた符号「・」は統計項目のあり得ないもの（制度未創設、制度廃止）、「－」は計数のないもの、「0」は1単位に満たない数で切り捨てられたもの、「…」は計数不明（未調査等）のもの、「△」は負数をそれぞれ表している。
3. 単位未満の数値は四捨五入しているため、計として表記している数値と各項目の合計とは一致しないことがある。

概

要

目 次

1. 総括	2
(1) 加入者数	2
(2) 被保険者数	2
(3) 標準報酬月額平均	3
(4) 医療費及び加入者1人当たり医療費	4
2. 協会けんぽ（一般被保険者）	6
(1) 適用状況	6
(2) 給付状況	8
(3) 医療費の状況	8
3. 協会けんぽ（一般被保険者）の都道府県別の状況	10
(1) 適用状況	10
(2) 医療費の状況	10

事業年報概要

1. 総括

平成 25 年度の医療保険制度の状況を、全国健康保険協会を中心に概観する。

平成 25 年度における制度改正としては、平成 25 年 4 月以降も、70 歳以上の一般の者の自己負担割合の軽減特例措置（1 割負担の据置き）が延長となった。

(1) 加入者数

平成 25 年度末現在の医療保障適用状況をみたものが、第 1 表である。加入者数は、全国健康保険協会（以下、「協会けんぽ」と略す。）が 3,564 万 3 千人、総人口の 28.0%、組合管掌健康保険（以下、「組合健保」と略す。）が 2,927 万 3 千人、同 23.0%、国民健康保険（以下、「国保」と略す。）が 3,692 万 7 千人、同 29.0%であり、この 3 制度で大半を占めている。また、全国健康保険協会（法第 3 条第 2 項被保険者）（以下、「法第 3 条第 2 項」と略す。）は 1 万 8 千人、船員保険は 12 万 7 千人である。

制度別に加入者数の推移をみたものが、第 2 表である。協会けんぽは、平成 19 年度までは増加していたが、平成 20 年度は、75 歳以上の加入者が後期高齢者医療制度の被保険者となり、75 歳以上

の被保険者に係る 75 歳未満の被扶養者が国保の被保険者となったことなどから減少し、平成 21 年度以降は再び増加している。法第 3 条第 2 項は、平成 19 年度以降はほぼ横ばいとなっている。

(2) 被保険者数

制度別に被保険者数の推移をみたものが、第 3 表である。協会けんぽは、平成 19 年度までは増加していたが、平成 20 年度は減少し、平成 21 年度以降は再び増加している。組合健保は、平成 20 年度までは増加していたが、平成 21 年度から平成 24 年度は減少し、平成 25 年度は再び増加している。法第 3 条第 2 項は平成 19 年度以降においてほぼ横ばいとなっている。共済組合は、平成 17 年度から平成 20 年度は減少していたが、平成 21 年度と平成 22 年度は増加し、平成 23 年度以降は再び減少している。過去 10 年間の年度平均増加率は、協会けんぽは 0.8%、健保組合は 0.6%の増加となっており、法第 3 条第 2 項は 4.7%の大幅な減少となっている。

第 1 表 医療保障適用人口（平成 25 年度末）

	被保険者	被扶養者	計	構成比
	千人	千人	千人	%
総人口	・	・	127,136	100.0
協会けんぽ	20,303	15,340	35,643	28.0
法第 3 条第 2 項	12	6	18	0.0
組合健保	15,598	13,676	29,273	23.0
船員保険	58	69	127	0.1
共済組合	4,504	4,499	9,003	7.1
国保	36,927	・	36,927	29.0
後期高齢者医療	15,436	・	15,436	12.1
生活保護法適用者	・	・	2,171	1.7

注1. 総人口は人口推計月報（総務省統計局）平成26年4月1日現在（確定値）による。

2. 生活保護法適用者は、「被保護者調査（平成26年3月分）」（厚生労働省社会・援護局保護課）による。

3. 組合健保、船員保険、国保、後期高齢者医療は、速報値である。

4. 共済組合は、平成24年度末の数値である。

第2表 制度別加入者数の推移（年度末現在）

（単位：千人）

年度	協会けんぽ	法第3条第2項	組合健保	船員保険	共済組合	国保	後期高齢者医療
15	35,522	31	30,144	185	9,739	51,236	・
16	35,616	28	29,990	174	9,711	51,579	・
17	35,650	25	30,119	168	9,587	51,627	・
18	35,938	22	30,474	161	9,437	51,268	・
19	36,294	18	30,860	157	9,373	50,724	・
20	34,705	17	30,337	144	9,026	39,492	・
21	34,828	17	29,951	140	9,121	39,098	13,894
22	34,845	18	29,609	136	9,192	38,769	14,341
23	34,877	18	29,504	132	9,104	38,313	14,733
24	35,103	19	29,353	129	9,003	37,675	15,168
25	35,643	18	29,273	127	—	36,927	15,436

注1. 協会けんぽの平成20年9月以前は、政府管掌健康保険に係るものである。

注2. 平成25年度の組合健保、船員保険、国保、後期高齢者医療は、速報値である。

第3表 被用者保険の制度別被保険者数の推移（年度末現在）

（単位：千人）

年度	協会けんぽ	法第3条第2項	組合健保	船員保険	共済組合	被用者保険計
15	18,815	19	14,655	69	4,431	37,991
16	18,931	17	14,787	66	4,449	38,250
17	19,156	15	15,054	65	4,424	38,715
18	19,501	13	15,456	63	4,399	39,434
19	19,807	11	15,871	63	4,397	40,149
20	19,496	11	15,906	62	4,396	39,868
21	19,517	11	15,722	61	4,468	39,777
22	19,580	12	15,574	60	4,526	39,752
23	19,631	12	15,553	59	4,515	39,769
24	19,871	13	15,537	58	4,504	39,983
25	20,303	12	15,598	58	—	—

注1. 協会けんぽの平成20年9月以前は、政府管掌健康保険に係るものである。

注2. 平成25年度の組合健保、船員保険は、速報値である。

(3) 標準報酬月額

制度別に標準報酬月額の平均の推移をみたものが、第4表である。平成25年度末の協会けんぽは27万7千円、組合健保は36万7千円であり、前年度と比較すると、協会けんぽは0.3%の増加、組合健保は0.2%増加している。また、法第3条第2項は1万4千円（平均標準賃金日額）となっている。

協会けんぽと組合健保の標準報酬月額の平均の対前年度増加率の推移をみたものが、第1図である。協会けんぽと組合健保を比べると、平成16年度までは組合健保の方が高めに推移し、平成17年度から平成19年度までは協会けんぽの方が若

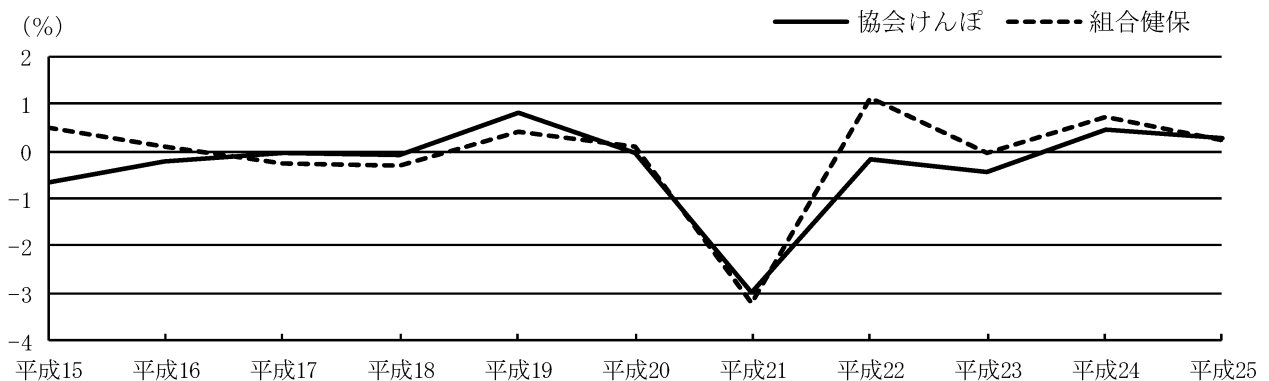
干高く推移し、平成20年度と平成21年度は同程度であったが、平成22年度から平成24年度は組合健保の方が高めに推移し、平成25年度は同程度となっている。過去10年間の年度平均増加率は、協会けんぽは0.3%の減少、組合健保は0.1%の減少となっており、法第3条第2項は0.9%の増加となっている。

第4表 制度別標準報酬月額平均と対前年伸び率（年度末現在）

年度	協会けんぽ	法第3条第2項 (日額)	組合健保	船員保険	共済組合	国 保	後期高齢者医療
	円	円	円	円	円	千円	千円
15	284,274	12,360	371,556	386,646	430,901	1,701	・
16	283,624	12,348	371,872	383,845	430,139	1,650	・
17	283,466	12,577	370,811	381,364	430,792	1,687	・
18	283,218	12,721	369,609	383,848	426,742	1,667	・
19	285,468	13,179	371,037	395,526	426,236	1,669	・
20	285,384	12,923	371,304	398,822	418,779	1,680	887
21	276,892	12,806	359,340	395,175	425,882	1,580	842
22	276,392	13,236	363,306	392,609	419,583	1,451	796
23	275,151	13,570	363,149	392,249	421,100	1,416	798
24	276,414	13,601	365,773	394,253	411,900	1,416	797
25	277,116	13,576	366,541	398,720	—	—	799
	%	%	%	%	%	%	%
16	△ 0.2	△ 0.1	0.1	△ 0.7	△ 0.2	△ 3.0	・
17	△ 0.1	1.9	△ 0.3	△ 0.6	0.2	2.2	・
18	△ 0.1	1.1	△ 0.3	0.7	△ 0.9	△ 1.2	・
19	0.8	3.6	0.4	3.0	△ 0.1	0.1	・
20	△ 0.0	△ 1.9	0.1	0.8	△ 1.7	0.7	・
21	△ 3.0	△ 0.9	△ 3.2	△ 0.9	1.7	△ 6.0	・
22	△ 0.2	3.4	1.1	△ 0.6	△ 1.5	△ 8.2	△ 5.5
23	△ 0.4	2.5	△ 0.0	△ 0.1	0.4	△ 2.4	0.3
24	0.5	0.2	0.7	0.5	△ 2.2	0.0	△ 0.1
25	0.3	△ 0.2	0.2	1.1	—	—	0.3
10年平均	△ 0.3	0.9	△ 0.1	0.3	—	—	—

- 注1. 協会けんぽの平成20年9月以前は、政府管掌健康保険に係るものである。
 2. 国保と後期高齢者医療は「旧ただし書方式による前年所得（基礎控除前）」であり、国保は1世帯当たり、後期高齢者医療は被保険者1人当たりの額である。
 3. 平成25年度の組合健保、船員保険は、速報値である。

第1図 標準報酬月額平均の対前年度増加率の推移（年度末現在）



注. 協会けんぽの平成20年9月以前は、政府管掌健康保険に係るものである。

(4) 医療費及び加入者1人当たり医療費

制度別に医療費総額の推移をみたものが、第5表である。協会けんぽは、加入者数の増加等により増加している。法第3条第2項は、加入者数の減少に伴い減少傾向にある。

制度別の加入者1人当たり医療費の推移をみたものが、第6表である。平成25年度の協会けんぽ

は16万4千円、組合健保は14万6千円であり、前年度と比較すると、協会けんぽは1.6%、組合健保は1.3%増加している。また、法第3条第2項は11万4千円となっており、前年度と比較すると8.3%増加している。

協会けんぽと組合健保の加入者1人当たり医療費の対前年度増加率の推移をみたものが、第2図

である。協会けんぽと組合健保を比べると、平成16年度までは組合健保の方が高めに推移し、平成17年度から平成21年度はほぼ同程度の推移であったが、平成22年度と平成23年度は組合健保の方が高めに推移し、平成24年度以降は同程度とな

っている。過去10年間の年度平均増加率は、協会けんぽは1.8%、組合健保は1.9%の増加となっているが、法第3条第2項は2.4%の減少となっている。

第5表 制度別医療費総額の推移（4月～翌年3月）

（単位：億円）

年度	協会けんぽ	法第3条第2項	組合健保	船員保険	共済組合	国保	後期高齢者医療	計
15	46,289	43	35,488	277	11,816	84,735	117,007	295,656
16	47,127	40	35,906	264	11,790	90,278	115,731	301,136
17	48,450	38	36,759	264	12,222	96,946	116,227	310,905
18	48,941	34	37,189	256	12,054	100,333	112,202	311,010
19	50,661	27	38,412	262	12,153	106,287	112,839	320,641
20	51,876	23	39,519	263	12,336	108,209	114,435	326,662
21	52,832	22	40,162	258	12,580	110,787	120,869	337,509
22	54,515	23	41,062	242	13,126	113,285	127,554	349,806
23	55,615	21	41,917	244	13,451	115,850	133,486	360,583
24	56,476	20	42,320	242	13,375	116,546	137,226	366,205
25	58,078	20	42,666	239	—	117,776	—	—

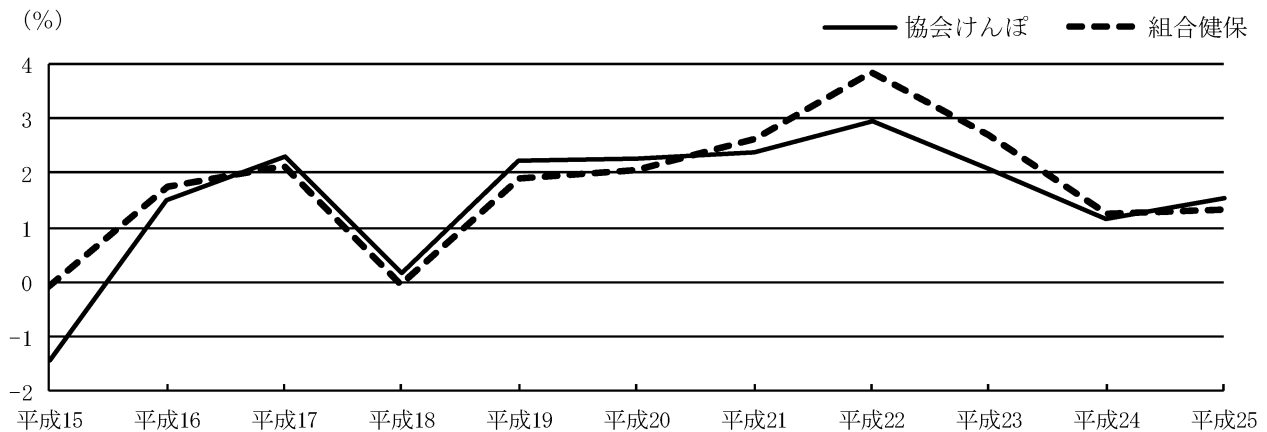
- 注1. 協会けんぽの平成20年9月以前は、政府管掌健康保険に係るものである。
 2. 共済組合は、2月～翌年1月である。
 3. 後期高齢者医療の平成20年3月以前は、老人保健法による医療の対象者に係るものである。
 4. 平成25年度の組合健保、船員保険、国保は、速報値である。

第6表 制度別加入者1人当たり医療費の推移（4月～翌年3月）

年度	協会けんぽ	法第3条第2項	組合健保	船員保険	共済組合	国保	後期高齢者医療
	円	円	円	円	円	円	円
15	136,382	145,323	120,108	157,975	126,697	219,340	758,466
16	138,402	145,533	122,200	160,047	126,953	228,008	782,867
17	141,570	150,950	124,790	164,910	132,320	241,318	823,032
18	141,797	154,025	124,753	166,297	132,338	248,031	832,780
19	144,955	148,472	127,137	174,749	134,448	263,592	871,115
20	148,205	141,401	129,749	180,138	137,101	272,404	864,919
21	151,739	125,839	133,137	181,406	139,622	280,339	885,340
22	156,212	129,283	138,224	175,082	144,260	288,962	907,216
23	159,465	115,946	141,999	182,340	147,592	298,803	921,620
24	161,306	105,434	143,778	185,381	148,483	305,432	920,673
25	163,817	114,142	145,672	186,611	—	314,304	—
	%	%	%	%	%	%	%
16	1.5	0.1	1.7	1.3	0.2	4.0	3.2
17	2.3	3.7	2.1	3.0	4.2	5.8	5.1
18	0.2	2.0	△ 0.0	0.8	0.0	2.8	1.2
19	2.2	△ 3.6	1.9	5.1	1.6	6.3	4.6
20	2.2	△ 4.8	2.1	3.1	2.0	3.3	△ 0.7
21	2.4	△ 11.0	2.6	0.7	1.8	2.9	2.4
22	2.9	2.7	3.8	△ 3.5	3.3	3.1	2.5
23	2.1	△ 10.3	2.7	4.1	2.3	3.4	1.6
24	1.2	△ 9.1	1.3	1.7	0.6	2.2	△ 0.1
25	1.6	8.3	1.3	0.7	—	2.9	—
10年平均	1.8	△ 2.4	1.9	1.7	—	3.7	—

- 注1. 協会けんぽの平成20年9月以前は、政府管掌健康保険に係るものである。
 2. 共済組合は、2月～翌年1月である。
 3. 後期高齢者医療の平成20年3月以前は、老人保健法による医療の対象者に係るものである。
 4. 平成25年度の組合健保、船員保険、国保は、速報値である。

第2図 加入者1人当たり医療費の伸び率の推移



注. 協会けんぽの平成20年9月以前は、政府管掌健康保険に係るものである。

2. 協会けんぽ（一般被保険者）

(1) 適用状況

平成25年度末の被保険者数(法第3条第2項を除く)は2,030万3千人(前年度末より43万2千人、2.2%増)、被扶養者数は1,534万人(同10万8千人、0.7%増)であり、扶養率は0.756(同0.01ポイント減)である。

被保険者数を男女別にみると、男子1,241万3千人であり、女子は790万人であり、前年度末に比べると男子は2.1%増、女子は2.3%増となっている。被保険者のうち女子の占める割合は38.9%である。

平成25年度末の適用事業所数は168万1千であり、前年度末より2.7%増加している。1事業所当たりの被保険者数は0.5%減少して12.08人となっている。

平成15年度以降の適用種類別の被保険者数の推移をみたものが、第3図である。強制適用被保険者数は、平成19年度まで継続して増加し、同年度には1,915万9千人となったが、平成20年度は後期高齢者医療制度創設の影響などのため、前年度末と比べて34万6千人(1.8%)の減少となっており、平成21年度においても減少したが、平成22年度以降は増加傾向にあり、平成25年度は前年度末と比べて44万4千人(2.3%)の増加となっている。平成25年度末の任意適用被保険者数は23万2千人(対前年同期比2.0%増)、任意継続被保険者数は32万1千人(同5.0%減)となってお

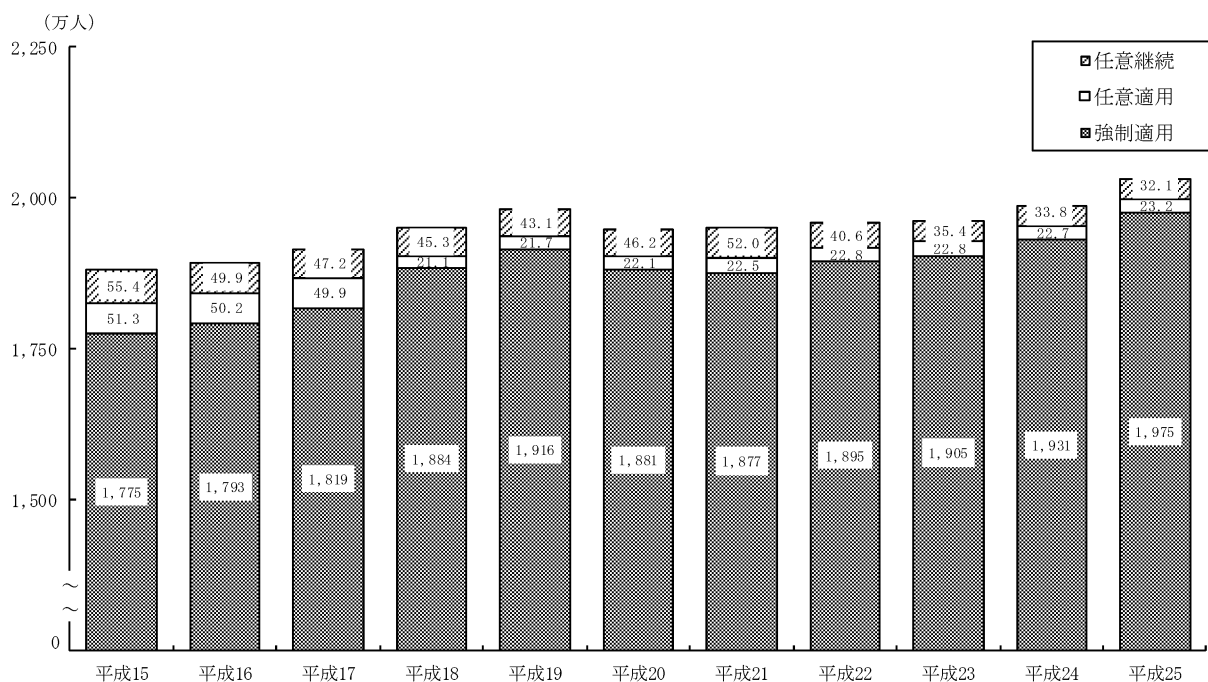
り、平成22年4月1日からの国民健康保険料(税)の軽減制度の施行が減少理由の一つと考えられる。

平成25年10月1日現在の標準報酬月額別の分布を協会けんぽと組合健保で比較したものが、第4図である。協会けんぽは組合健保に比べて相対的に低い月額に多く分布している。このため、標準報酬月額の平均(平成25年10月1日現在)は、協会けんぽは278,077円であり、組合健保(特例退職被保険者を除く)の369,539円に比べて9万円以上低くなっている。

平成25年度の被保険者1人当たり標準賞与額の平均は30万0千円、前年度と比べて1.1%の増加となっている。

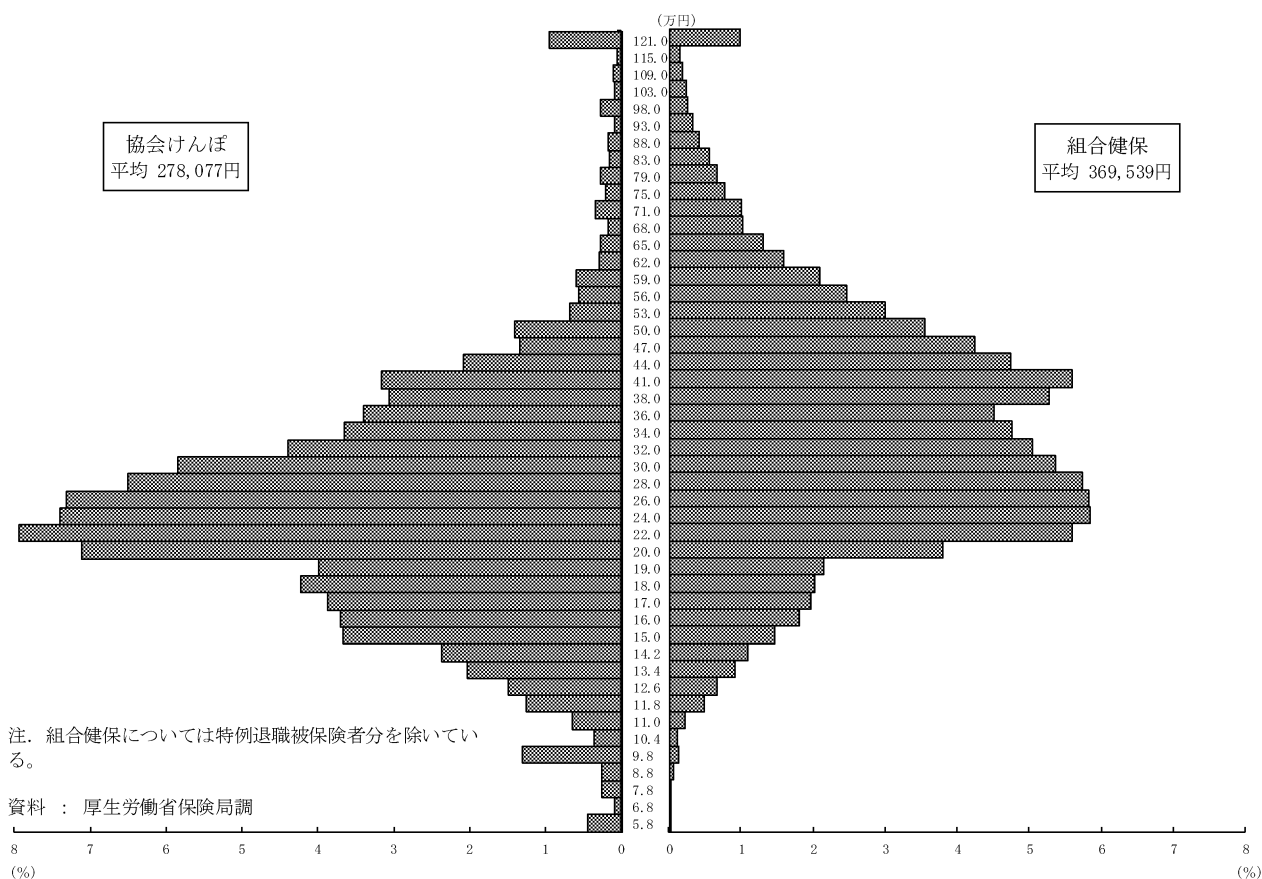
被保険者及び被扶養者の年齢階級別分布(平成25年10月1日現在)をみたものが、第5図である。被保険者は、40~44歳が12.8%と最も多く、次いで35~39歳が12.7%、30~34歳が11.2%、45~49歳が10.9%となっている。60歳以上は、60~64歳9.4%、65~69歳4.2%、70歳以上1.6%となっている。また、15~19歳は0.8%である。被扶養者は、子供が61.8%、配偶者が33.3%、直系尊属が3.9%、その他が1.0%であり、特に20歳未満の子供が52.3%を占めている。平均年齢は、被保険者44.1歳、被扶養者26.4歳である。

第3図 協会けんぽの被保険者数の推移（年度末現在）

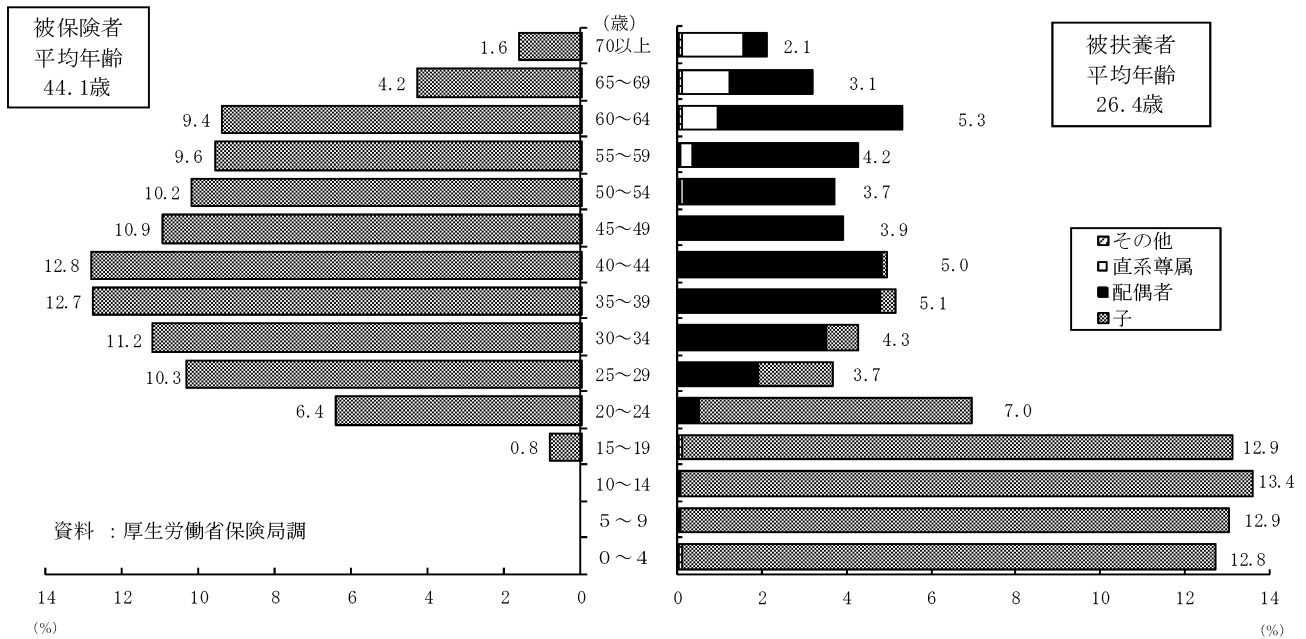


注：平成20年9月以前は、政府管掌健康保険に係るものである。

第4図 協会けんぽの標準報酬月額別被保険者の構成割合（平成25年度）



第5図 協会けんぽの加入者の年齢階級別構成割合（平成25年度）



(2) 給付状況

平成25年度の保険給付費は4兆8,747億円となり、前年度と比べ2.7%増加している。

加入者1人当たり保険給付費は137,497円（対前年度比1.4%増）であり、このうち加入者1人当たり医療給付費は126,689円（対前年度比1.5%増）、加入者1人当たりその他の現金給付費は10,808円（対前年度比0.3%増）となっている。被保険者・被扶養者別に1人当たりその他の現金給付費をみると、被保険者分は13,653円、被扶養者分は7,020円となっており、被保険者分は被扶養者分の1.9倍となっている。

保険給付費の内訳をみたものが、第7表である。被保険者分は全体の53.1%、被扶養者分は40.5%であり、高齢受給者等の保険給付費は全体の6.2%である。保険給付費のうち、医療給付費は4兆4,915億円で92.1%を占めており、前年度に比べ1,201億円（2.7%）増加している。医療給付費の79.2%を占めている診療費部分は3兆5,566億円で前年度に比べ804億円（2.3%）増加している。

保険給付費のうち、その他の現金給付費は3,832億円となっており、前年度に比べて1.6%の増加となっている。その他の現金給付費を被保険者・被扶養者別にみると、被保険者分は2,765億円（対前年度比2.9%増）、被扶養者分は1,067億

円（対前年度比1.7%減）となっている。その他の現金給付費のうち41.5%は傷病手当金で1,589億円（対前年度比0.6%増）であり、43.9%は出産育児一時金で1,681億円（対前年度比0.8%増）となっている。

平成25年度の実効給付率は77.3%であり、前年度と比べ0.1ポイント減少している。

(3) 医療費の状況

平成25年度の医療費は5兆8,078億円となり、前年度と比べ2.8%増加している。

加入者1人当たり医療費は163,817円であり、前年度に比べ1.6%増加している。

医療費の内訳をみたものが、第8表である。入院は1兆6,208億円（全体の27.9%）、入院外は2兆3,078億円（同39.7%）、歯科は6,257億円（同10.8%）、薬剤支給は1兆852億円（同18.7%）となっている。

第7表 協会けんぽの保険給付費の状況（平成25年度）

（単位：億円）

	被保険者	被扶養者	高齢一般	高齢一定	世帯合算	介護合算	合計	割合
医療給付費	23,098	18,654	2,593	425	144	0.0	44,915	92.1%
入院	6,814	6,015	1,017	166			14,011	28.7%
入院外	8,816	7,230	913	153			17,112	35.1%
歯科	2,609	1,658	152	24			4,443	9.1%
薬剤支給	4,128	3,170	480	78			7,856	16.1%
入院時食事療養費・生活療養費 （標準負担額差額支給を除く）	143	159	27	4			333	0.7%
訪問看護療養費	11	48	4	0.7			64	0.1%
療養費	464	281					746	1.5%
高額療養費	113	92			144		349	0.7%
その他	0.1	0.1				0.0	0.2	0.0%
その他現金給付費	2,765	1,067					3,832	7.9%
傷病手当金	1,589						1,589	3.3%
埋葬料	11	8					20	0.0%
出産育児一時金	622	1,059					1,681	3.4%
出産手当金	543						543	1.1%
合計	25,863	19,721	2,593	425	144	0.0	48,747	100.0%

注1. 被保険者及び被扶養者の「その他」は、入院時食事療養費・生活療養費（標準負担差額支給）と移送費の合計である。

注2. 高齢受給者の現金給付費は、被保険者、被扶養者の現金給付費に含まれている。

第8表 協会けんぽの医療費の状況（平成25年度）

（単位：億円）

	被保険者	被扶養者	高齢一般	高齢一定	合計	割合
入院	7,928	7,005	1,088	186	16,208	27.9%
入院外	12,126	9,651	1,093	207	23,078	39.7%
歯科	3,716	2,319	187	35	6,257	10.8%
薬剤支給	5,818	4,333	591	110	10,852	18.7%
入院時食事療養費・生活療養費	234	262	45	6	546	0.9%
訪問看護療養費	15	67	5	1	88	0.2%
療養費	658	392			1,050	1.8%
移送費	0.0	0.1			0.1	0.0%
合計	30,495	24,029	3,009	545	58,078	100.0%

注 高齢受給者の療養費及び移送費は、被保険者、被扶養者の療養費及び移送費に含まれている。

3. 協会けんぽ（一般被保険者）の都道府県別の状況

(1) 適用状況

平成 25 年度の適用状況を都道府県別にみたものが、第 9 表である。

平成 25 年度末現在の加入者数が最も多いのは東京都で 3,771 千人であり、最も少ない鳥取県の 200 千人に比べ、約 19 倍の水準となっている。

扶養率が最も高いのは沖縄県で 0.937 であり、ついで、奈良県が 0.885、和歌山県が 0.839 となっている。一方、最も低いのは東京都で 0.644 であり、ついで、山形県が 0.673、富山県が 0.676 となっている。

平均総報酬額が最も高いのは東京都で 4,138 千円であり、最も低い沖縄県の 3,012 千円に比べ、約 1.4 倍の水準となっている。

平成 25 年 10 月 1 日現在の加入者の平均年齢が最も高いのは秋田県で 38.5 歳であり、ついで、北海道が 38.2 歳、岩手県、東京都及び山口県が 37.3 歳となっている。一方、最も低いのは沖縄県で 33.4 歳であり、ついで、愛知県及び鹿児島県が 35.7 歳となっている。

(2) 医療費の状況

平成 25 年度の 1 人当たり医療費を都道府県別にみたものが、第 6 図である。

1 人当たり医療費が最も高いのは北海道で、全国平均の 163,817 円と比べ、+18,968 円であり、その内訳は、入院が+12,244 円、入院外が+6,011 円、歯科が+1,272 円、その他が△558 円となっている。一方、最も低いのは長野県で、全国平均と比べ、△14,006 円であり、その内訳は、入院が△2,089 円、入院外が△8,391 円、歯科が△2,967 円、その他が△559 円となっている。

都道府県別の 1 人当たり医療費は、各都道府県の加入者の年齢構成の違いの影響を受ける。この年齢構成の違いによる医療費の格差を除去した指数（以下、「地域差指数」という。）を都道府県別にみたものが、第 7 図である。

第 6 図の 1 人当たり医療費が最も高い北海道は 2 番目に高い佐賀県よりも平均年齢が高いこともあり、第 7 図の地域差指数は、佐賀県が最も高く、次いで北海道となっている。逆に、1 人当たり医

療費が 2 番目に低い沖縄県は、平均年齢が低いこともあり、年齢構成の違いによる影響を除去した地域差指数では、低い方から数えて 20 番目の都道府県となっている。

地域差指数の高い 10 都道府県について、入院及び入院外に着目すると、長崎県の入院外を除き、いずれも全国平均を超えている。特に、佐賀県、北海道、福岡県、熊本県、長崎県では、入院医療費が高いことが、地域差指数が高い大きな要因となっている。

地域差指数の低い 10 都道府県について、内訳をみると、富山県、千葉県以外の都道府県では、入院、入院外、歯科、その他の全てが全国平均未満となっている。特に、長野県、富山県では、入院外医療費が低いことが、地域差指数が低い大きな要因となっている。

地域差指数が最も高い佐賀県と、最も低い長野県について、地域差指数の全国値との差の内訳を年齢階級別にみたものが、第 8 図である。

佐賀県では、全ての年齢階級で入院がプラスに寄与しており、特に 55 歳以上の各層で寄与が大きくなっている。また、0～4 歳では、入院外の寄与が大きくなっている。長野県では、全ての年齢階級で入院外がマイナスに寄与しており、特に 0～4 歳で寄与が大きくなっている。

上記 2 県について、各年齢階級の 1 人当たり医療費の全国平均との乖離率をみたものが、第 9 図である。

佐賀県では、25～29 歳、65 歳以上の各層で乖離率が大きくなっている。長野県では、全ての年齢階級がマイナスの乖離率となる中で、0～4 歳の乖離幅が最も大きく、40～54 歳の各層ではおおむね同程度の乖離率となっている。

第 8 図と第 9 図を比較すると、佐賀県、長野県ともに、地域差指数に対して寄与が大きい年齢層と、年齢階級別の 1 人当たり医療費の全国平均との乖離率が大きい年齢層には差異がみられる。

(注) 地域差指数の計算は、以下の算式による。

$$\text{A 県の地域差指数} = \frac{\sum (\text{A 県の年齢階級別加入者 1 人当たり医療費} \times \text{全国の年齢階級別加入者数ウェイト})}{\text{全国の加入者 1 人当たり医療費}}$$

第9表 都道府県別適用状況(平成25年度)

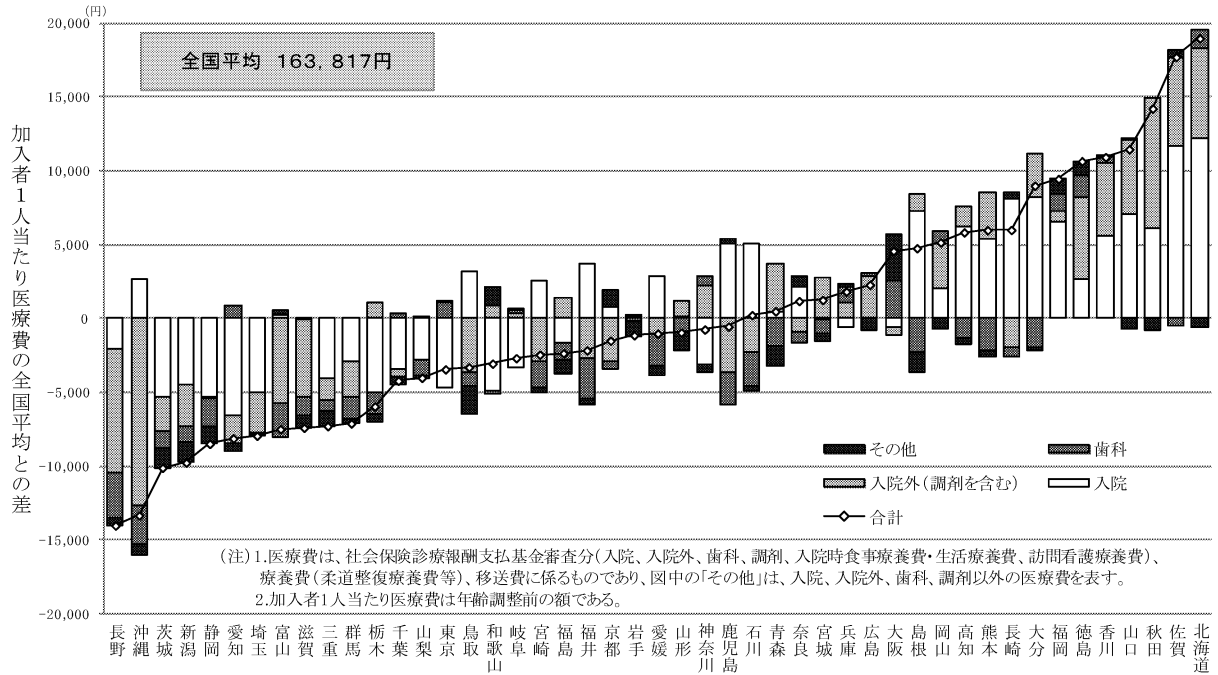
	加入者数			扶養率	平均総報酬額	平均年齢		
	被保険者	被扶養者				加入者	被保険者	被扶養者
	千人	千人	千人		千円	歳	歳	歳
全 国	35,643	20,303	15,340	0.756	3,717	36.5	44.1	26.4
北海道	1,706	964	742	0.769	3,454	38.2	45.3	28.8
青森	424	246	179	0.727	3,080	37.2	44.3	27.3
岩手	413	245	169	0.689	3,142	37.3	44.5	26.7
宮城	680	395	286	0.724	3,469	36.7	43.9	26.8
秋田	336	196	140	0.712	3,068	38.5	45.1	29.1
山形	383	229	154	0.673	3,212	37.1	44.2	26.3
福島	631	368	263	0.715	3,434	36.5	43.9	26.1
茨城	614	357	258	0.723	3,769	36.3	43.7	26.0
栃木	490	284	206	0.727	3,678	36.5	43.9	26.2
群馬	573	320	253	0.792	3,729	36.6	44.4	26.6
埼玉	1,107	625	482	0.771	3,902	36.6	44.4	26.4
千葉	766	444	322	0.726	3,816	37.1	44.6	26.8
東京	3,771	2,294	1,477	0.644	4,138	37.3	43.7	27.2
神奈川	1,293	748	546	0.730	4,109	37.0	44.7	26.5
新潟	803	464	339	0.730	3,452	37.0	44.5	26.7
富山	392	234	158	0.676	3,687	37.1	44.8	25.4
石川	421	247	174	0.706	3,622	36.4	44.2	25.1
福井	287	169	118	0.697	3,567	36.5	44.5	25.0
山梨	239	134	104	0.774	3,656	36.8	44.8	26.3
長野	619	354	265	0.749	3,587	36.6	44.8	25.5
岐阜	709	387	322	0.832	3,838	36.1	44.4	26.0
静岡	955	556	398	0.716	3,796	36.8	44.7	25.7
愛知	2,260	1,262	998	0.791	4,080	35.7	43.3	25.9
三重	483	276	207	0.751	3,777	36.4	43.9	26.2
滋賀	341	189	151	0.798	3,766	35.9	43.7	26.0
京都	844	473	371	0.785	3,850	36.4	43.9	26.7
大阪	3,053	1,665	1,388	0.834	4,011	36.1	43.7	26.9
兵庫	1,405	776	629	0.811	3,866	36.3	44.1	26.7
奈良	306	162	143	0.885	3,710	36.3	44.2	27.5
和歌山	290	158	132	0.839	3,579	36.2	44.2	26.5
鳥取	200	118	83	0.702	3,182	36.6	44.4	25.4
島根	259	151	108	0.712	3,290	36.8	44.6	25.6
岡山	700	399	300	0.753	3,602	35.9	43.8	25.2
広島	1,016	570	446	0.782	3,697	36.2	44.4	25.7
山口	422	243	180	0.740	3,575	37.3	45.1	26.5
徳島	262	152	110	0.728	3,395	36.8	44.2	26.5
香川	372	212	160	0.754	3,542	36.5	44.4	25.8
愛媛	511	284	226	0.797	3,474	36.0	44.0	26.0
高知	253	148	105	0.709	3,356	36.7	44.7	25.5
福岡	1,793	995	798	0.802	3,599	36.0	43.8	26.2
佐賀	293	164	129	0.786	3,285	36.2	44.2	25.9
長崎	456	256	200	0.783	3,310	36.4	44.5	26.0
熊本	593	340	254	0.747	3,267	36.0	44.0	25.0
大分	412	231	181	0.781	3,330	36.8	44.7	26.5
宮崎	388	219	169	0.769	3,204	35.8	44.3	24.5
鹿児島	601	334	267	0.798	3,268	35.7	44.4	24.7
沖縄	519	268	251	0.937	3,012	33.4	42.6	23.4

(注) 1. 加入者数、扶養率は年度末現在、平均年齢は平成25年10月1日現在。

2. 平均総報酬額は、総報酬額の年度累計を年間の平均被保険者数で除したものである。

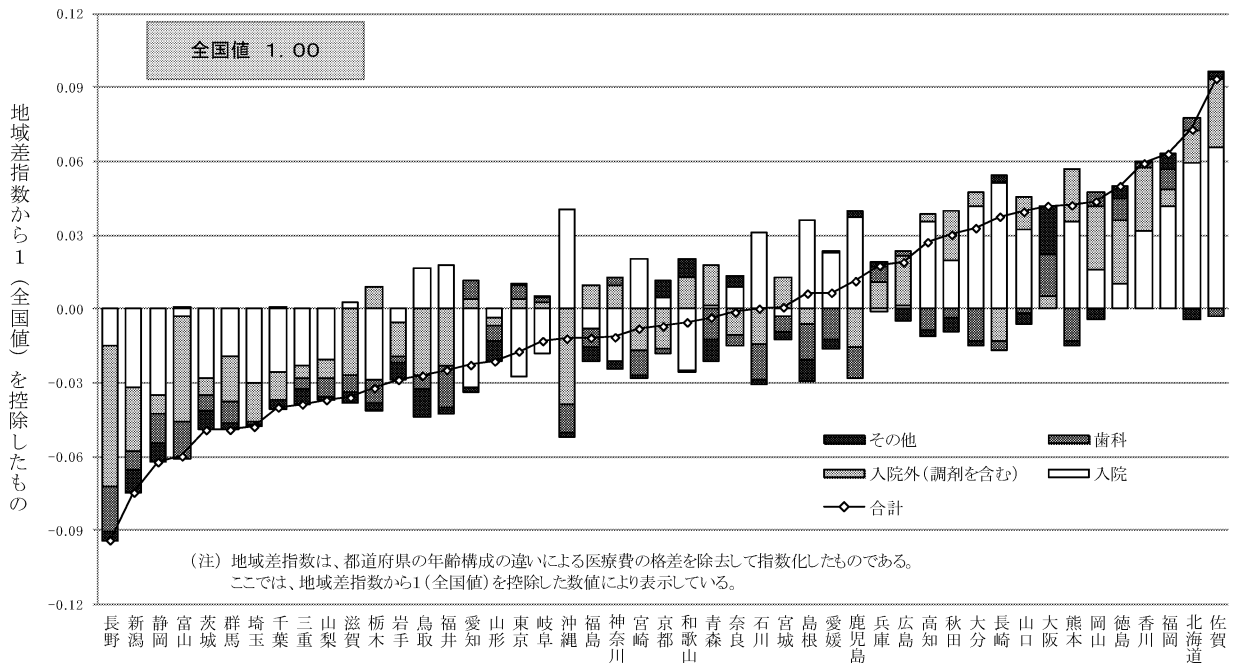
第6図 都道府県別協会けんぽ加入者1人当たり医療費と全国平均との差(平成25年度)

・年齢調整前の1人当たり医療費(実額)であるため、都道府県間の年齢構成の違いが影響する。

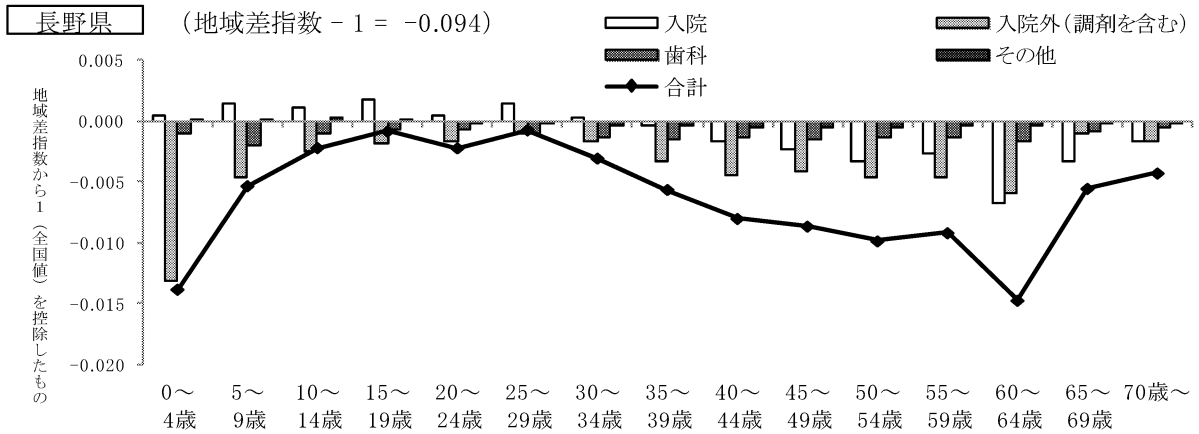
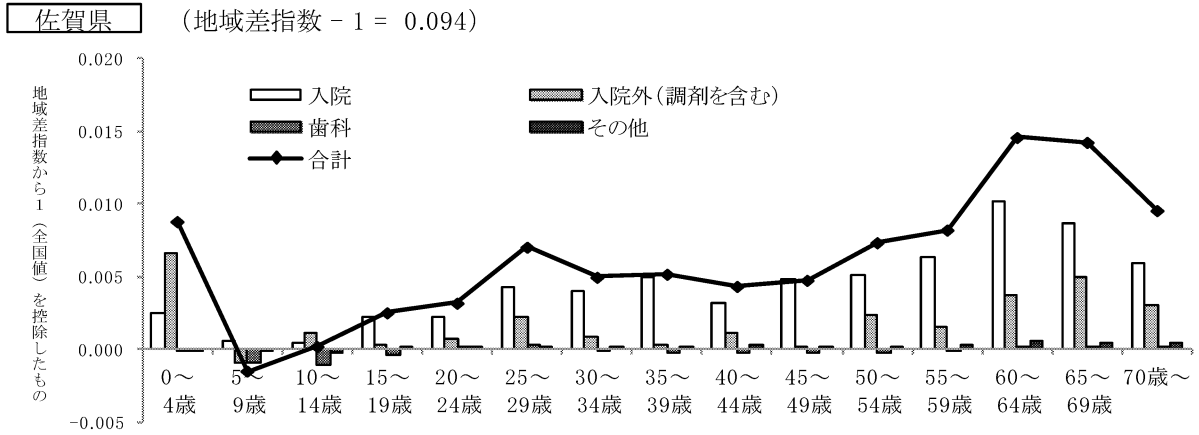


第7図 都道府県別協会けんぽの地域差指数の比較(平成25年度)

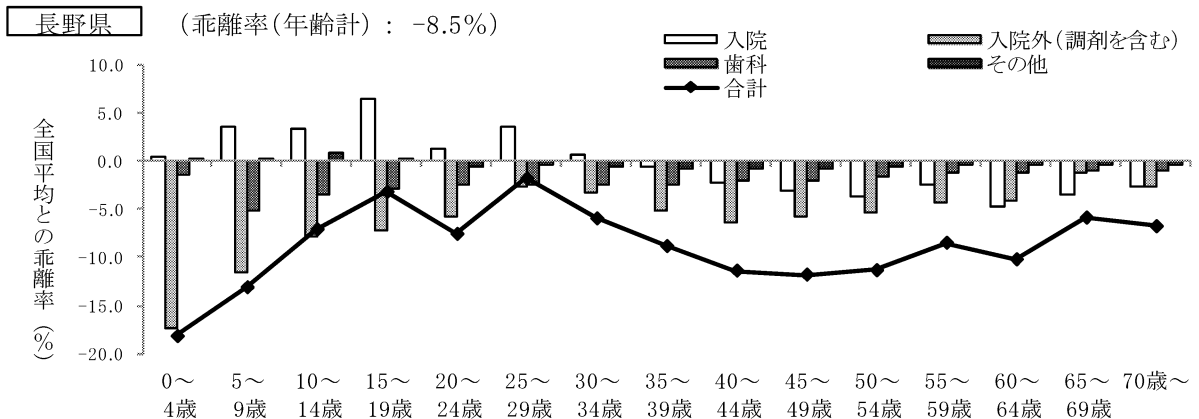
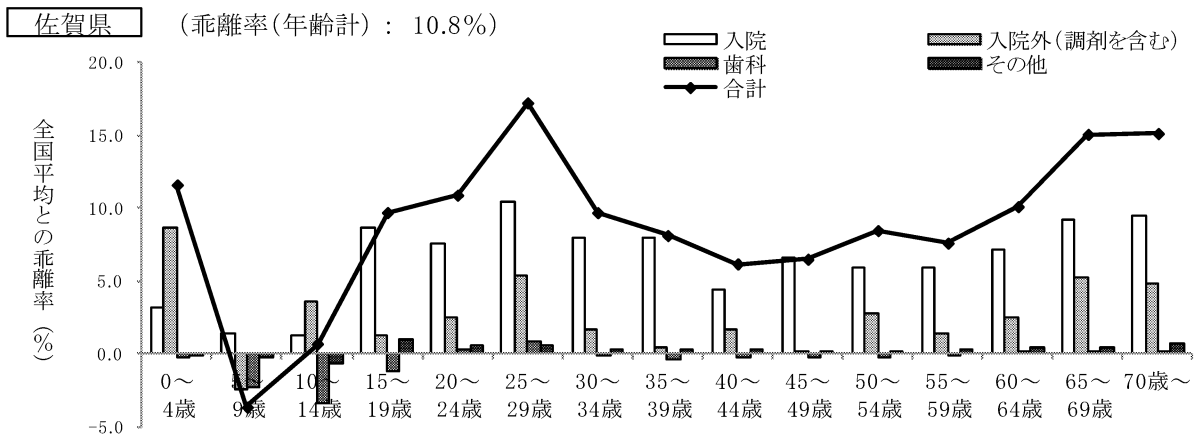
・1人当たり医療費から年齢構成の違いによる影響を除去(年齢調整)しているため、医療費の地域差を比較することが可能。



第8図 地域差指数の年齢階級別内訳 (平成25年度)



第9図 年齢階級別加入者1人当たり医療費の全国平均との乖離率及び診療種別寄与度分解 (平成25年度)



総括表

目 次

全国健康保険協会管掌健康保険

1. 年度別適用状況	16
2. 被保険者及び被扶養者の年齢構成割合	17
3. 産業別・規模別事業所数	17
4. 産業別・規模別被保険者数	18
5. 産業別標準報酬月額 averages	18
6. 標準報酬月額・年間標準賞与額別被保険者数	
(1) 標準報酬月額別被保険者数	19
(2) 年間標準賞与額別被保険者数	20
7. 年度別保険料徴収状況	21
8. 限度額適用・標準負担額減額認定証、限度額適用認定証交付状況	
(1) 限度額適用・標準負担額減額認定証交付状況	21
(2) 限度額適用認定証交付状況	21
9. 療養費の内訳	21
10. 保険給付費・医療費の状況	22
11. 保険給付費の諸率	24
12. 年度別収支状況	26
13. 年度別適用状況（年度平均）	26

全国健康保険協会管掌健康保険（法第3条第2項被保険者）

1. 年度別適用状況	28
2. 年度別保険料徴収状況	28
3. 被保険者及び被扶養者の年齢構成割合	29
4. 限度額適用・標準負担額減額認定証、限度額適用認定証交付状況	
(1) 限度額適用・標準負担額減額認定証交付状況	29
(2) 限度額適用認定証交付状況	29
5. 保険給付費・医療費の状況	30
6. 保険給付費の諸率	32
7. 年度別収支状況	34
8. 年度別適用状況（年度平均）	34

介護保険

年度別適用状況（介護保険第2号被保険者）

1. 全国健康保険協会管掌保険	36
2. 全国健康保険協会管掌保険（法第3条第2項被保険者）	36

1. 年度別適用状況

(年度末現在)

区 分		平成21年度		平成22年度		平成23年度		平成24年度		平成25年度		
			対前年度末比 (%)		対前年度末比 (%)		対前年度末比 (%)		対前年度末比 (%)		対前年度末比 (%)	
事業所数	総 数	1,624,549	1.1	1,622,704	△ 0.1	1,621,100	△ 0.1	1,636,155	0.8	1,680,537	2.7	
	強 制 適 用	1,539,700	1.0	1,538,947	△ 0.0	1,538,251	△ 0.0	1,553,586	1.0	1,596,694	2.8	
	任 意 適 用	84,849	1.9	83,757	△ 1.3	82,849	△ 1.1	82,569	△ 1.4	83,843	1.5	
被 保 者 数	総 数	19,517,489	0.1	19,580,094	0.3	19,630,946	0.3	19,871,327	1.5	20,303,177	2.2	
	男 子	12,070,292	△ 0.1	12,063,997	△ 0.1	12,054,056	△ 0.1	12,162,152	0.8	12,413,336	2.1	
	女 子	7,447,197	0.5	7,516,097	0.9	7,576,890	0.8	7,709,175	2.6	7,889,841	2.3	
強 制 適 用	総 数	18,772,314	△ 0.2	18,945,903	0.9	19,048,714	0.5	19,306,707	1.9	19,750,819	2.3	
	男 子	11,547,144	△ 0.6	11,625,119	0.7	11,658,091	0.3	11,778,508	1.3	12,043,318	2.2	
	女 子	7,225,170	0.4	7,320,784	1.3	7,390,623	1.0	7,528,199	2.8	7,707,501	2.4	
任 意 適 用	総 数	224,873	1.7	228,237	1.5	228,363	0.1	227,025	△ 0.5	231,549	2.0	
	男 子	104,652	0.9	105,535	0.8	105,226	△ 0.3	104,051	△ 1.4	106,052	1.9	
	女 子	120,221	2.4	122,702	2.1	123,137	0.4	122,974	0.2	125,497	2.1	
任 意 継 続 適 用	総 数	520,302	12.7	405,954	△ 22.0	353,869	△ 12.8	337,595	△ 16.8	320,809	△ 5.0	
	男 子	418,496	14.0	333,343	△ 20.3	290,739	△ 12.8	279,593	△ 16.1	263,966	△ 5.6	
	女 子	101,806	7.8	72,611	△ 28.7	63,130	△ 13.1	58,002	△ 20.1	56,843	△ 2.0	
1 事業所当たり人数		12.01	△ 1.0	12.07	0.5	12.11	0.3	12.15	0.6	12.08	△ 0.5	
被扶養者数	総 数	15,311,000	0.7	15,265,246	△ 0.3	15,245,895	△ 0.1	15,232,084	△ 0.2	15,340,171	0.7	
	男 子	5,083,166	1.2	5,108,314	0.5	5,141,983	0.7	5,158,633	1.0	5,211,764	1.0	
	女 子	10,227,834	0.4	10,156,932	△ 0.7	10,103,912	△ 0.5	10,073,451	△ 0.8	10,128,407	0.5	
扶 養 率		0.784	0.5	0.780	△ 0.5	0.777	△ 0.4	0.767	△ 1.7	0.756	△ 1.5	
標準報酬月額の平均 (円)	総 数	276,892	△ 3.0	276,392	△ 0.2	275,151	△ 0.4	276,414	0.0	277,116	0.3	
	男 子	314,147	△ 3.7	313,510	△ 0.2	311,830	△ 0.5	313,137	△ 0.1	313,606	0.1	
	女 子	216,510	△ 1.1	216,816	0.1	216,798	△ 0.0	218,480	0.8	219,705	0.6	
賞与状況 (年度累計)	被 保 険 者 数	総 数	25,430,316	△ 4.2	26,100,352	2.6	26,109,604	0.0	26,521,428	1.6	27,114,598	2.2
		男 子	15,305,702	△ 6.1	15,605,873	2.0	15,620,499	0.1	15,846,382	1.5	16,253,458	2.6
		女 子	10,124,614	△ 1.2	10,494,479	3.7	10,489,105	△ 0.1	10,675,046	1.7	10,861,140	1.7
	の 標 準 賞 与 額 の 平 均 (円)	総 数	295,266	△ 7.2	294,767	△ 0.2	297,633	1.0	296,852	0.7	300,171	1.1
		男 子	326,040	△ 8.3	327,843	0.6	331,297	1.1	330,912	0.9	334,368	1.0
		女 子	248,745	△ 3.9	245,581	△ 1.3	247,500	0.8	246,292	0.3	248,997	1.1

注1. 標準報酬月額の平均は、任意継続適用を含む。

2. 平成25年度末における育児休業による保険料免除の状況 (再掲)

免除者ありの事業所：53,360か所

被保険者数：男子 406人 女子 106,332人 計 106,738人

標準報酬月額の平均：男子 304,246円 女子 225,264円 計 225,565円

3. 賞与状況の被保険者数は賞与の支給を受けた被保険者数の年度累計、標準賞与額の平均は標準賞与額の総額の年度累計を賞与の支給を受けた被保険者数の年度累計で除した額である。
 累計を賞与の支給を受けた被保険者数の年度累計で除した額である。

2. 被保険者及び被扶養者の年齢構成割合

(平成25年10月1日現在)

年齢階級	被 保 険 者			被 扶 養 者		
	総 数	男 子	女 子	総 数	男 子	女 子
総 数	100.0	100.0	100.0	100.0	100.0	100.0
0～4歳	.	.	.	12.8	19.4	9.4
5～9	.	.	.	13.1	19.9	9.6
10～14	.	.	.	13.7	20.7	10.0
15～19	0.8	0.7	0.9	13.2	19.7	9.9
20～24	6.4	4.9	8.8	7.0	10.3	5.3
25～29	10.3	9.2	11.9	3.7	2.9	4.1
30～34	11.2	11.2	11.1	4.3	1.3	5.8
35～39	12.7	13.4	11.7	5.1	0.7	7.4
40～44	12.8	13.3	12.0	5.0	0.4	7.3
45～49	10.9	10.6	11.4	3.9	0.3	5.7
50～54	10.2	9.7	10.9	3.7	0.3	5.4
55～59	9.6	9.6	9.6	4.2	0.5	6.1
60～64	9.4	10.5	7.6	5.3	1.4	7.2
65～69	4.2	5.1	2.9	3.1	1.1	4.2
70～74	1.6	1.8	1.1	2.0	1.0	2.5
75歳以上	0.0	0.0	0.0	0.0	0.0	0.0
平均年齢	44.1	45.0	42.7	26.4	14.9	32.3

資料:厚生労働省保険局「健康保険・船員保険被保険者実態調査(平成25年10月1日現在)」による。

3. 産業別・規模別事業所数

(年度末現在)

産 業 大 分 類	2人以下	3・4人	5～29人	30～99人	100～499人	500～999人	1000人以上	合計	割合(%)
農 林 水 産 業	7,908	4,259	8,201	660	97	6	4	21,135	1.3
鉱業・採石業・砂利採取業	929	459	1,644	236	25	-	-	3,293	0.2
建 設 業	130,552	54,631	104,655	7,331	784	36	10	297,999	17.7
製 造 業	69,573	36,480	96,927	20,732	5,472	311	94	229,589	13.7
電気・ガス・熱供給・水道業	5,687	2,290	3,942	495	126	8	6	12,554	0.7
情 報 通 信 業	24,495	7,425	13,621	1,859	390	17	8	47,815	2.8
運 輸 業 ・ 郵 便 業	15,956	7,118	29,056	8,335	2,298	156	92	63,011	3.7
卸 売 ・ 小 売 業	133,951	58,684	96,532	11,739	2,950	224	127	304,207	18.1
金 融 ・ 保 険 業	8,429	3,325	3,609	388	176	18	5	15,950	0.9
不動産業・物品賃貸業	66,748	14,895	14,002	1,518	353	28	14	97,558	5.8
学術研究・専門技術サービス業	65,241	21,886	31,160	2,732	578	47	11	121,655	7.2
飲食店・宿泊業	27,709	10,671	17,756	2,542	642	61	42	59,423	3.5
生活関連サービス業・娯楽業	22,174	8,788	17,326	3,158	728	60	15	52,249	3.1
教育・学習支援業	9,922	3,425	8,218	1,388	311	53	20	23,337	1.4
医療・福祉	49,077	21,861	60,028	16,008	6,687	420	123	154,204	9.2
複合サービス事業	5,759	1,474	1,937	378	268	68	28	9,912	0.6
サ ー ビ ス 業	66,853	27,411	49,903	7,610	2,379	213	114	154,483	9.2
公 務	4,414	1,529	3,764	1,276	966	158	56	12,163	0.7
合 計	715,377	286,611	562,281	88,385	25,230	1,884	769	1,680,537	100.0
割合(%)	42.6	17.1	33.5	5.3	1.5	0.1	0.0	100.0	

4. 産業別・規模別被保険者数

(年度末現在)

産業大分類	規模別							合計	割合(%)
	2人以下	3・4人	5～29人	30～99人	100～499人	500～999人	1000人以上		
農林水産業	9,477	14,650	81,505	32,103	16,804	3,710	14,815	173,064	0.9
鉱業・採石業・砂利採取業	1,012	1,593	19,665	11,145	5,032	-	-	38,447	0.2
建設業	126,267	188,081	1,050,673	338,516	133,915	24,969	15,143	1,877,564	9.4
製造業	83,450	125,665	1,136,757	1,063,131	1,007,049	207,374	178,651	3,802,077	19.0
電気・ガス・熱供給・水道業	4,713	7,867	40,794	24,862	21,293	5,862	9,912	115,303	0.6
情報通信業	26,556	25,377	145,893	91,464	71,405	10,364	17,287	388,346	1.9
運輸業・郵便業	15,916	24,652	369,072	428,015	424,582	106,941	201,649	1,570,827	7.9
卸売・小売業	155,332	200,609	996,546	586,474	553,109	156,464	271,737	2,920,271	14.6
金融・保険業	10,043	11,308	33,523	19,828	34,334	12,529	10,478	132,043	0.7
不動産業・物品賃貸業	76,341	49,890	136,492	75,370	66,473	19,407	26,459	450,432	2.3
学術研究・専門技術サービス業	76,343	74,596	305,639	134,572	104,166	31,169	16,434	742,919	3.7
飲食店・宿泊業	28,002	36,540	189,582	128,322	120,431	42,026	101,445	646,348	3.2
生活関連サービス業・娯楽業	24,354	30,114	191,178	157,413	138,931	40,554	36,156	618,700	3.1
教育・学習支援業	11,740	11,698	100,804	66,091	63,824	37,387	34,825	326,369	1.6
医療・福祉	34,679	76,181	711,308	870,929	1,290,516	279,504	198,890	3,462,007	17.3
複合サービス事業	6,471	4,990	19,824	20,210	66,811	44,820	56,794	219,920	1.1
サービス業	76,222	94,055	524,727	389,912	464,430	146,268	268,243	1,963,857	9.8
公務	4,553	5,207	44,037	70,743	213,963	106,727	88,644	533,874	2.7
合計	771,471	983,073	6,098,019	4,509,100	4,797,068	1,276,075	1,547,562	19,982,368	100.0
割合(%)	3.9	4.9	30.5	22.6	24.0	6.4	7.7	100.0	

5. 産業別標準報酬月額 of 平均

(年度末現在)

産業大分類	総数		男子		女子	
	実数	指数	実数	指数	実数	指数
合計	277,116	100.0	313,606	100.0	219,705	100.0
農林水産業	252,913	91.3	278,193	88.7	186,877	85.1
鉱業・採石業・砂利採取業	311,385	112.4	327,977	104.6	226,043	102.9
建設業	313,326	113.1	330,035	105.2	223,610	101.8
製造業	284,282	102.6	321,428	102.5	198,122	90.2
電気・ガス・熱供給・水道業	317,633	114.6	342,107	109.1	230,472	104.9
情報通信業	325,267	117.4	354,602	113.1	246,764	112.3
運輸業・郵便業	275,045	99.3	284,967	90.9	208,101	94.7
卸売・小売業	286,474	103.4	330,269	105.3	215,430	98.1
金融・保険業	322,193	116.3	384,634	122.6	234,177	106.6
不動産業・物品賃貸業	297,984	107.5	329,664	105.1	239,859	109.2
学術研究・専門技術サービス業	315,900	114.0	357,829	114.1	249,008	113.3
飲食店・宿泊業	250,993	90.6	286,329	91.3	199,138	90.6
生活関連サービス業・娯楽業	266,848	96.3	309,465	98.7	217,961	99.2
教育・学習支援業	260,112	93.9	304,383	97.1	226,907	103.3
医療・福祉	264,606	95.5	332,680	106.1	239,455	109.0
複合サービス事業	247,187	89.2	283,554	90.4	195,380	88.9
サービス業	258,618	93.3	285,917	91.2	205,743	93.6
公務	186,587	67.3	208,627	66.5	176,598	80.4

注 「指数」は、各合計の平均を100とした場合の指数である。

6. 標準報酬月額・年間標準賞与額別被保険者数

(1) 標準報酬月額別被保険者数

(年度末現在)

標準報酬月額	被 保 険 者 数		被 保 険 者 数		被 保 険 者 数	
	合 計	割 合 (%)	男	割 合 (%)	女	割 合 (%)
総 計	20,303,177	100.00	12,413,336	100.00	7,889,841	100.00
万円						
5.8	92,199	0.45	59,646	0.48	32,553	0.41
6.8	19,934	0.10	11,102	0.09	8,832	0.11
7.8	54,527	0.27	25,786	0.21	28,741	0.36
8.8	50,765	0.25	20,190	0.16	30,575	0.39
9.8	267,957	1.32	153,822	1.24	114,135	1.45
10.4	72,470	0.36	21,794	0.18	50,676	0.64
11.0	133,756	0.66	37,605	0.30	96,151	1.22
11.8	262,851	1.29	78,505	0.63	184,346	2.34
12.6	310,952	1.53	80,749	0.65	230,203	2.92
13.4	426,499	2.10	120,978	0.97	305,521	3.87
14.2	496,329	2.44	142,514	1.15	353,815	4.48
15.0	767,363	3.78	283,877	2.29	483,486	6.13
16.0	764,909	3.77	262,168	2.11	502,741	6.37
17.0	792,248	3.90	296,792	2.39	495,456	6.28
18.0	872,858	4.30	372,098	3.00	500,760	6.35
19.0	810,738	3.99	352,647	2.84	458,091	5.81
20.0	1,461,288	7.20	751,624	6.05	709,664	8.99
22.0	1,604,324	7.90	883,997	7.12	720,327	9.13
24.0	1,487,775	7.33	918,087	7.40	569,688	7.22
26.0	1,476,222	7.27	1,007,073	8.11	469,149	5.95
28.0	1,304,399	6.42	960,300	7.74	344,099	4.36
30.0	1,177,104	5.80	890,026	7.17	287,078	3.64
32.0	878,379	4.33	694,217	5.59	184,162	2.33
34.0	730,410	3.60	592,619	4.77	137,791	1.75
36.0	684,396	3.37	563,827	4.54	120,569	1.53
38.0	613,896	3.02	517,125	4.17	96,771	1.23
41.0	638,456	3.14	536,985	4.33	101,471	1.29
44.0	415,265	2.05	358,900	2.89	56,365	0.71
47.0	267,740	1.32	235,608	1.90	32,132	0.41
50.0	285,936	1.41	240,960	1.94	44,976	0.57
53.0	134,552	0.66	120,136	0.97	14,416	0.18
56.0	114,421	0.56	101,384	0.82	13,037	0.17
59.0	122,027	0.60	104,350	0.84	17,677	0.22
62.0	58,066	0.29	51,860	0.42	6,206	0.08
65.0	56,014	0.28	49,237	0.40	6,777	0.09
68.0	33,727	0.17	30,200	0.24	3,527	0.04
71.0	71,971	0.35	60,686	0.49	11,285	0.14
75.0	41,038	0.20	35,990	0.29	5,048	0.06
79.0	58,199	0.29	48,446	0.39	9,753	0.12
83.0	33,100	0.16	29,156	0.23	3,944	0.05
88.0	36,104	0.18	30,953	0.25	5,151	0.07
93.0	20,066	0.10	17,623	0.14	2,443	0.03
98.0	56,501	0.28	46,235	0.37	10,266	0.13
103.0	17,152	0.08	15,104	0.12	2,048	0.03
109.0	21,664	0.11	18,797	0.15	2,867	0.04
115.0	12,326	0.06	10,921	0.09	1,405	0.02
121.0	194,304	0.96	170,637	1.37	23,667	0.30
平均 (円)	277,116		313,606		219,705	

注 任意継続被保険者を含む。

(2) 年間標準賞与額別被保険者数

(年度末現在)

年間標準賞与額	被 保 者		子		女 子	
	合 計	割合(%)	男	割合(%)	女	割合(%)
総 数	19,982,368	100.0	12,149,370	100.0	7,832,998	100.0
0 万円	7,410,066	37.1	4,572,705	37.6	2,837,361	36.2
超 以下						
0 ~ 10	1,583,753	7.9	808,307	6.7	775,446	9.9
10 ~ 20	1,297,473	6.5	713,740	5.9	583,733	7.5
20 ~ 30	1,176,425	5.9	673,090	5.5	503,335	6.4
30 ~ 40	1,169,124	5.9	673,836	5.5	495,288	6.3
40 ~ 50	1,095,104	5.5	651,435	5.4	443,669	5.7
50 ~ 60	1,007,786	5.0	603,400	5.0	404,386	5.2
60 ~ 70	898,101	4.5	532,456	4.4	365,645	4.7
70 ~ 80	816,737	4.1	482,623	4.0	334,114	4.3
80 ~ 90	710,364	3.6	423,938	3.5	286,426	3.7
90 ~ 100	590,726	3.0	365,237	3.0	225,489	2.9
100 ~ 110	450,307	2.3	288,581	2.4	161,726	2.1
110 ~ 120	352,116	1.8	237,522	2.0	114,594	1.5
120 ~ 130	270,963	1.4	189,744	1.6	81,219	1.0
130 ~ 140	215,121	1.1	155,925	1.3	59,196	0.8
140 ~ 150	173,394	0.9	130,887	1.1	42,507	0.5
150 ~ 160	134,793	0.7	104,770	0.9	30,023	0.4
160 ~ 170	107,635	0.5	86,681	0.7	20,954	0.3
170 ~ 180	87,215	0.4	71,817	0.6	15,398	0.2
180 ~ 190	67,091	0.3	56,427	0.5	10,664	0.1
190 ~ 200	62,671	0.3	53,307	0.4	9,364	0.1
200 ~ 210	43,518	0.2	37,882	0.3	5,636	0.1
210 ~ 220	35,171	0.2	31,086	0.3	4,085	0.1
220 ~ 230	28,522	0.1	25,289	0.2	3,233	0.0
230 ~ 240	24,667	0.1	21,955	0.2	2,712	0.0
240 ~ 250	21,374	0.1	19,131	0.2	2,243	0.0
250 ~ 260	17,493	0.1	15,731	0.1	1,762	0.0
260 ~ 270	14,541	0.1	13,146	0.1	1,395	0.0
270 ~ 280	12,746	0.1	11,487	0.1	1,259	0.0
280 ~ 290	10,533	0.1	9,585	0.1	948	0.0
290 ~ 300	12,795	0.1	11,430	0.1	1,365	0.0
300 ~ 310	7,679	0.0	7,037	0.1	642	0.0
310 ~ 320	6,997	0.0	6,331	0.1	666	0.0
320 ~ 330	5,696	0.0	5,205	0.0	491	0.0
330 ~ 340	5,016	0.0	4,566	0.0	450	0.0
340 ~ 350	5,058	0.0	4,569	0.0	489	0.0
350 ~ 360	4,207	0.0	3,816	0.0	391	0.0
360 ~ 370	3,293	0.0	2,994	0.0	299	0.0
370 ~ 380	3,295	0.0	3,024	0.0	271	0.0
380 ~ 390	2,637	0.0	2,385	0.0	252	0.0
390 ~ 400	4,370	0.0	3,864	0.0	506	0.0
400 ~ 410	2,025	0.0	1,851	0.0	174	0.0
410 ~ 420	2,130	0.0	1,953	0.0	177	0.0
420 ~ 430	1,716	0.0	1,580	0.0	136	0.0
430 ~ 440	1,630	0.0	1,500	0.0	130	0.0
440 ~ 450	1,844	0.0	1,663	0.0	181	0.0
450 ~ 460	1,332	0.0	1,225	0.0	107	0.0
460 ~ 470	1,159	0.0	1,043	0.0	116	0.0
470 ~ 480	1,221	0.0	1,106	0.0	115	0.0
480 ~ 490	937	0.0	861	0.0	76	0.0
490 ~ 500	2,381	0.0	2,103	0.0	278	0.0
500 ~ 510	844	0.0	786	0.0	58	0.0
510 ~ 520	766	0.0	688	0.0	78	0.0
520 ~ 530	695	0.0	633	0.0	62	0.0
530 ~ 540	17,115	0.1	15,437	0.1	1,678	0.0

注 年間標準賞与額は、年度末現在の被保険者（任意継続被保険者を除く）に支払われた標準賞与額の年度累計額である。

7. 年度別保険料徴収状況

	徴収決定済額			収 納 済 額	不 納 欠 損 額	収 納 未 済 額	収 納 率	被保険者1人 当たり保険料
	千円	前年度からの 繰越額(再掲) 千円	賞与保険料 (再掲) 千円					
平成21年度	6,548,056,502	178,471,045	662,225,613	6,319,464,638	11,745,493	216,846,371	96.5	332,906
平成22年度	7,498,577,591	215,562,195	777,623,489	7,224,327,478	20,095,831	254,154,282	96.3	378,592
平成23年度	7,672,191,029	252,325,756	800,621,257	7,407,403,716	19,056,089	245,731,224	96.5	383,763
平成24年度	8,119,208,095	243,501,216	852,649,176	7,865,336,285	18,824,284	235,047,521	96.9	403,364
平成25年度	8,295,012,913	233,260,851	882,149,897	8,060,632,680	19,910,125	214,470,109	97.2	405,345

注1. 被保険者1人当たり保険料は、「徴収決定済額」から「前年度からの繰越額」を引き、各年3月から翌年2月までの平均被保険者数で割ったものである。

2. 任意継続被保険者の保険料徴収状況は含まれていない。

8. 限度額適用・標準負担額減額認定証、限度額適用認定証交付状況

(1) 限度額適用・標準負担額減額認定証交付状況

		新規交付数(年度累計)	返納数(年度累計)	年度末現在有効認定証数
総	計	30,495	28,870	19,935
被 保 険 者	計	18,149	16,865	11,949
	長期非該当	—	—	11,626
	長期該当	—	—	323
被 扶 養 者	計	12,346	12,005	7,986
	長期非該当	—	—	7,350
	長期該当	—	—	636

注 高齢受給者分を含む。

(2) 限度額適用認定証交付状況

		新規交付数(年度累計)	返納数(年度累計)	年度末現在有効認定証数
総	計	848,023	790,560	526,267
被 保 険 者		538,414	499,749	329,133
被 扶 養 者		309,609	290,811	197,134

注 高齢受給者分は含まれていない。

9. 療養費の内訳

	総 計		被 保 険 者		被 扶 養 者	
	件数	金額 千円	件数	金額 千円	件数	金額 千円
立て替え払い	29,109	791,922	13,404	353,521	15,705	438,401
治療用装具	231,662	5,117,383	105,655	2,173,981	126,007	2,943,403
あんまマッサージ	61,748	1,213,763	25,255	419,850	36,493	793,914
はり・きゅう	388,113	2,612,249	264,526	1,697,826	123,587	914,423
生 血	9	369	2	77	7	292
柔 道 整 復						
・柔道整復師申請	14,152,783	63,206,703	9,386,473	41,129,298	4,766,310	22,077,405
・被保険者申請	313	2,048	221	1,527	92	521

10. 保険給付費・医療費の状況

		件数	日数	給付費	医療費	
				千円	千円	
総	数	404,938,789	…	4,874,685,644	5,807,800,850	
海外療養費（再掲）		8,223	…	286,979	…	
医療給付費（再掲）		403,457,307	601,385,949	4,491,495,866	5,785,570,376	
被保険者分合計		210,229,441	…	2,586,278,500	3,049,545,129	
海外療養費（再掲）		3,402	…	109,100	…	
被 保 險 者 分	医療給付	合計	209,016,862	300,222,034	2,309,822,182	3,049,545,129
	診 療 費	計	138,134,974	227,053,938	1,823,909,883	2,377,079,045
		入院	1,613,917	15,343,576	681,385,840	792,803,313
		入院外	107,955,759	154,544,658	881,642,739	1,212,649,456
		歯科	28,565,298	57,165,704	260,881,305	371,626,276
	薬 劑 支 給	計	60,874,437	(73,005,321)	412,788,347	581,835,863
		入院時食事療養費 （標準負担額差額支給除く）	1,480,442	(35,016,399)	14,321,952	23,384,575
		訪問看護療養費	18,784	129,674	1,053,859	1,476,933
		入院時食事療養費・生活療養費 （標準負担額差額支給）	1,145	(33,101)	5,219	…
	療 養 費	計	9,832,831	…	46,449,860	65,766,040
		移送費	53	・	2,674	2,674
		小計	154,638	…	11,290,387	…
		高 額 療 養 費	一般分	109,223	…	8,899,318
	入院 その他		6,384	…	212,058	…
	多数該当 負担軽減分		24,376	…	1,465,017	…
	そ の 他 の 現 金 給 付	小計	1,212,579	40,397,482	276,456,318	…
		傷病手当金	906,834	29,389,727	158,858,553	…
		埋葬料（費）	23,023	・	1,148,789	…
		出産育児一時金	148,261	・	62,164,259	…
	出産手当金	134,461	11,007,755	54,284,717	…	
被扶養者分合計		178,655,003	…	1,972,111,941	2,402,909,546	
海外療養費（再掲）		4,821	…	177,879	…	
被 扶 養 者 分	医療給付	合計	178,386,100	274,017,294	1,865,378,482	2,402,909,546
	診 療 費	計	117,400,781	199,831,622	1,490,305,953	1,897,520,002
		入院	1,617,899	17,098,215	601,517,345	700,488,169
		入院外	94,763,316	145,210,199	723,018,042	965,138,904
		歯科	21,019,566	37,523,208	165,770,567	231,892,929
	(再掲) 義務教育 就学前	計	30,148,432	51,537,745	364,448,559	438,386,119
		入院	440,615	2,957,156	152,951,963	174,235,597
		入院外	26,532,148	43,905,840	188,248,235	235,149,400
		歯科	3,175,669	4,674,749	23,248,362	29,001,121
	薬 劑 支 給	計	55,636,918	(73,554,987)	317,013,177	433,332,398
		(再掲)義務教育就学前	17,292,471	(26,257,364)	72,419,648	90,390,772
		入院時食事療養費（標準負担額差額支給除く）	1,388,089	(39,668,818)	15,892,062	26,152,823
		(再掲)義務教育就学前	329,427	(5,143,854)	1,975,891	3,311,317
	家 族 訪 問 看 護 療 養 費	計	95,736	595,334	4,843,273	6,682,761
		(再掲)義務教育就学前	18,440	111,393	1,103,909	1,378,628
	入 院 時 食 事 療 養 費 ・ 生 活 療 養 費 （標準負担額差額支給）	計	999	(35,351)	6,282	…
		家族療養費	5,119,195	…	28,131,483	39,214,418
	家族移送費	129	・	7,144	7,144	
	高 額 療 養 費	小計	132,342	…	9,179,108	…
		一般分	86,397	…	6,224,750	…
入院 その他		4,157	…	135,694	…	
多数該当 負担軽減分		30,637	…	2,304,697	…	
そ の 他 の 現 金 給 付	小計	268,903	・	106,733,459	…	
	家族埋葬料	16,322	・	816,100	…	
	家族出産育児一時金	252,581	・	105,917,359	…	

協会管掌健康保険

(総括表)

		件数	日数	給付費	医療費		
				千円	千円		
高齢受給者分	高齢受給者分合計	15,744,735	28,126,330	301,870,715	355,346,175		
	一般	小計	13,287,187	23,998,374	259,342,028	300,877,255	
		診療費	計	8,810,161	18,272,730	208,144,758	236,846,752
			入院	190,331	2,586,750	101,686,069	108,838,757
			入院外	7,336,184	12,905,009	91,296,796	109,300,207
			歯科	1,283,646	2,780,971	15,161,893	18,707,788
		薬剤支給	4,470,861	(5,679,560)	48,017,989	59,062,010	
		入院時食事療養費・生活療養費 (標準負担額差額支給除く)	182,140	(6,540,625)	2,742,943	4,471,325	
		(家族)訪問看護療養費	6,165	46,084	436,338	497,169	
		一定以上所得者	小計	2,457,548	4,127,956	42,528,687	54,468,919
			診療費	計	1,655,338	3,127,139	34,283,725
	入院			32,513	355,920	16,559,610	18,641,315
	入院外			1,344,931	2,209,309	15,287,858	20,717,102
	歯科			277,894	561,910	2,436,257	3,464,027
	薬剤支給		801,140	(992,185)	7,813,373	10,966,377	
入院時食事療養費・生活療養費 (標準負担額差額支給除く)	31,004	(849,156)	358,370	582,460			
(家族)訪問看護療養費	1,070	8,632	73,219	97,639			
世帯合算 高額療養費	小計	309,579	...	14,423,453	...		
	一般分	177,177	...	7,408,732	...		
	多数該当負担軽減分	132,402	...	7,014,721	...		
高額医療・高額介護合算療養費	31	...	1,034	...			

注1. 「薬剤支給」の「日数」欄の()内は処方箋枚数である。

2. 「入院時食事療養費」及び「入院時食事療養費・生活療養費」の「日数」欄の()内は回数である。

3. 被保険者分及び被扶養者分の「海外療養費(再掲)」、「入院時食事療養費・生活療養費(標準負担額差額支給)」、「(家族)療養費」、「(家族)移送費」、「高額療養費」及び「その他の現金給付」には高齢受給者分が含まれている。

4. 「入院時食事療養費(標準負担額差額支給除く)」及び「入院時食事療養費・生活療養費(標準負担額差額支給除く)」の件数は診療費の再掲であり、件数の合計には含まれていない。

1 1. 保険給付費の諸率

			1000人当 り件数	1件当 たり 日数	1件当 たり 金額	1日当 たり 金額	1人当 たり 金額	給付総額に 対する割合		
					円	円	円	%		
総	数		11,421.84	...	12,038	...	137,497	100.00		
海外療養費	(再掲)		0.23	...	34,900	...	8	0.01		
医療給付費	(再掲)		11,380.05	...	11,133	...	126,689	92.14		
被保険者分合計			12,302	53.06		
海外療養費(再掲)			0.17	...	32,070	...	5	0.00		
被 保 險 者 分	医療給付	合計	...	•	11,051	•	...	47.38		
		診療費	6,929.58	1.64	13,204	8,033	91,497	37.42		
		入院費	80.96	9.51	422,194	44,409	34,182	13.98		
		入院外科	5,415.63	1.43	8,167	5,705	44,228	18.09		
		入院歯科	1,432.99	2.00	9,133	4,564	13,087	5.35		
		薬剤支給	3,053.78	(1.20)	6,781	(5,654)	20,708	8.47		
		入院時食事療養費 (標準負担額差額支給除く)	74.27	(23.65)	9,674	(409)	718	0.29		
		訪問看護療養費	0.94	6.90	56,104	8,127	53	0.02		
		入院時食事療養費・生活療養費 (標準負担額差額支給)	0.06	(28.91)	4,558	(158)	0	0.00		
		療養費	485.60	...	4,724	...	2,294	0.95		
		移送費	0.00	•	50,445	•	0	0.00		
		高額療養費	小計	7.64	...	73,012	...	558	0.23	
			一般分	入院	5.39	...	81,478	...	439	0.18
				その他	0.32	...	33,217	...	10	0.00
				多数該当 負担軽減分	1.20	...	60,101	...	72	0.03
		その他	0.72	...	48,720	...	35	0.01		
		その他	小計	59.88	•	227,990	•	13,653	5.67	
		その 他 の 現 金 給 付	傷病手当金	44.78	32.41	175,179	5,405	7,845	3.26	
			埋葬料(費)	1.14	•	49,897	•	57	0.02	
			出産育児一時金	7.32	•	419,289	•	3,070	1.28	
出産手当金	6.64		81.87	403,721	4,931	2,681	1.11			
被扶養者分合計	11,039	40.46			
海外療養費(再掲)			0.32	...	36,897	...	12	0.00		
被 扶 養 者 分	医療給付	合計	...	•	10,457	•	...	38.27		
		診療費	7,881.18	1.70	12,694	7,458	100,045	30.57		
		入院費	108.61	10.57	371,789	35,180	40,380	12.34		
		入院外科	6,361.52	1.53	7,630	4,979	48,537	14.83		
		入院歯科	1,411.06	1.79	7,886	4,418	11,128	3.40		
		(再掲) 義務教育 就学前	合計	11,793.61	1.71	12,088	7,071	142,567	7.48	
			入院費	172.36	6.71	347,133	51,723	59,832	3.14	
			入院外科	10,378.97	1.65	7,095	4,288	73,640	3.86	
		入院歯科	1,242.27	1.47	7,321	4,973	9,094	0.48		
		薬剤支給	3,734.94	(1.32)	5,698	(4,310)	21,281	6.50		
		(再掲)義務教育就学前	6,764.55	(1.52)	4,188	(2,758)	28,329	1.49		
		入院時食事療養費(標準負担額差額支給除く)	93.18	(28.58)	11,449	(401)	1,067	0.33		
		(再掲)義務教育就学前	128.87	(15.61)	5,998	(384)	773	0.04		
		家族訪問看護療養費	6.43	6.22	50,590	8,135	325	0.10		
		(再掲)義務教育就学前	7.21	6.04	59,865	9,910	432	0.02		
		入院時食事療養費・生活療養費 (標準負担額差額支給)	0.07	(35.39)	6,288	(178)	0	0.00		
		家族療養費	336.70	...	5,495	...	1,850	0.58		
		家族移送費	0.01	•	55,379	•	0	0.00		
		高額療養費	小計	8.70	...	69,359	...	604	0.19	
			一般分	入院	5.68	...	72,048	...	409	0.13
その他	0.27			...	32,642	...	9	0.00		
多数該当 負担軽減分	2.02			...	75,226	...	152	0.05		
その他	0.73	...	46,092	...	34	0.01				
その他	小計	17.69	•	396,922	•	7,020	2.19			
その 他 の 現 金 給 付	家族埋葬料	1.07	•	50,000	•	54	0.02			
	家族出産育児一時金	16.61	•	419,340	•	6,966	2.17			

		1000人当たり 件数	1件当たり 日数	1件当たり 金額	1日当たり 金額	1人当たり 金額	給付総額に 対する割合		
高 齢 受 給 者 分	高 齢 受 給 者 分 合 計	25,289.57	・	円 19,173	円 ・	円 484,872	% 6.19		
	一 般	小 計	25,226.83	・	19,518	・	492,382	5.32	
		診 療 費	計	16,726.82	2.07	23,626	11,391	395,180	4.27
			入 院	361.36	13.59	534,259	39,310	193,059	2.09
			入 院 外	13,928.35	1.76	12,445	7,075	173,335	1.87
			歯 科	2,437.11	2.17	11,812	5,452	28,786	0.31
		薬 剤 支 給	8,488.30	(1.27)	10,740	(8,455)	91,166	0.99	
		入院時食事療養費・生活療養費 (標準負担額差額支給除く)	345.81	(35.91)	15,060	(419)	5,208	0.06	
		(家族)訪問看護療養費	11.70	7.48	70,777	9,468	828	0.01	
		一 定 以 上 所 得 者	小 計	25,634.26	・	17,305	・	443,609	0.87
			診 療 費	計	17,266.55	1.89	20,711	10,963	357,608
	入 院			339.14	10.95	509,323	46,526	172,730	0.34
	入 院 外			14,028.74	1.64	11,367	6,920	159,465	0.31
	歯 科			2,898.66	2.02	8,767	4,336	25,412	0.05
薬 剤 支 給	8,356.55		(1.24)	9,753	(7,875)	81,500	0.16		
入院時食事療養費・生活療養費 (標準負担額差額支給除く)	323.40	(27.39)	11,559	(422)	3,738	0.01			
(家族)訪問看護療養費	11.16	8.07	68,429	8,482	764	0.00			
世 帯 合 算 高 額 療 養 費	小 計	8.73	…	46,591	…	407	0.30		
	一 般 分	5.00	…	41,815	…	209	0.15		
	多数該当負担軽減分	3.73	…	52,980	…	198	0.14		
高 額 医 療 ・ 高 額 介 護 合 算 療 養 費	0.00	…	33,344	…	0	0.00			

注1. 「1000人当たり件数」及び「1人当たり金額」を算出するのに用いた年度平均加入者数は以下のとおりである。

- ①被扶養者分の義務教育就学前の項目は義務教育就学前の被扶養者数
 - ②被保険者分及び被扶養者分の診療費、薬剤支給、入院時食事療養費（標準負担額差額支給除く）、（家族）訪問看護療養費の項目は70歳未満の被保険者数及び被扶養者数
 - ③被保険者分及び被扶養者分の海外療養費（再掲）、入院時食事療養費・生活療養費（標準負担額差額支給）、（家族）療養費、（家族）移送費、高額療養費の項目は被保険者総数及び被扶養者総数
 - ④世帯合算高額療養費及び高額医療・高額介護合算療養費の項目は加入者総数
 - ⑤高齢受給者分は高齢（一般及び一定以上所得者）の加入者数
 - ⑥被保険者分及び被扶養者分のその他の現金給付の項目は被保険者総数及び被扶養者総数
- <年度平均加入者数> (単位：人)

	70歳未満		高齢 (一般)	高齢(一定以上 所得者)	総数
		(再掲) 義務教育就学前			
被保険者数	19,934,114	…	230,724	84,117	20,248,955
被扶養者数	14,896,343	2,556,337	295,984	11,753	15,204,080
加入者数	34,830,457	…	526,709	95,870	35,453,035

2. 被保険者分及び被扶養者分の「海外療養費（再掲）」、「入院時食事療養費・生活療養費（標準負担額差額支給）」、「（家族）療養費」、「（家族）移送費」、「高額療養費」及び「その他の現金給付」には高齢受給者分が含まれている。
3. 「入院時食事療養費（標準負担額差額支給除く）」及び「入院時食事療養費・生活療養費（標準負担額差額支給除く）」の件数は診療費の再掲であり、件数の合計には含まれていない。
4. 「薬剤支給」の「1件当たり日数」欄並びに「1日当たり金額」欄の（ ）内はそれぞれ「1件当たり枚数」と「1枚当たり金額」である。
5. 「入院時食事療養費」及び「入院時食事療養費・生活療養費」の「1件当たり日数」欄並びに「1日当たり金額」欄の（ ）内はそれぞれ「1件当たり回数」と「1回当たり金額」である。

12. 年度別収支状況

区 分		平成15年度	平成16年度	平成17年度	平成18年度	平成19年度
		億円	億円	億円	億円	億円
収 入	保 険 料 収 入	63,788	64,666	65,720	66,445	67,793
	医 療 分	60,167	60,221	60,667	61,442	62,677
	介 護 分	3,620	4,445	5,053	5,003	5,116
	国 庫 補 助	9,042	8,802	8,939	8,877	9,197
	医 療 分	8,321	7,942	7,963	7,888	8,201
	介 護 分	721	860	976	988	996
	そ の 他	206	163	133	157	174
	医 療 分	—	—	—	—	—
	介 護 分	—	—	—	—	—
計	73,037	73,631	74,793	75,479	77,164	
支 出	保 険 給 付 費	38,534	38,956	40,501	40,851	42,683
	医 療 給 付 費	33,625	33,754	35,173	35,326	37,431
	現 金 給 付 費	4,909	5,203	5,328	5,526	5,252
	抛 出 金 等	28,272	25,881	25,851	26,506	28,740
	前 期 高 齢 者 納 付 金	・	・	・	・	・
	後 期 高 齢 者 支 援 金	・	・	・	・	・
	老 人 保 健 抛 出 金	21,579	18,993	17,900	17,200	17,712
	退 職 者 給 付 抛 出 金	6,693	6,888	7,951	9,306	11,028
	病 床 転 換 支 援 金	・	・	・	・	・
	介 護 納 付 金	4,398	5,246	5,954	6,029	6,074
	そ の 他	1,185	1,084	993	1,013	1,020
	医 療 分	—	—	—	—	—
	介 護 分	—	—	—	—	—
計	72,389	71,167	73,299	74,399	78,516	
差 引 収 支 過 不 足 額	647	2,464	1,494	1,079	△ 1,352	
医 療 分	704	2,405	1,419	1,117	△ 1,390	
介 護 分	△ 57	59	75	△ 38	38	
国 庫 補 助 繰 延 べ 返 済 額	—	—	—	—	—	
準 備 金 残 高	△ 106	2,291	3,898	5,148	3,893	
医 療 分	△ 174	2,164	3,695	4,983	3,690	
介 護 分	68	127	203	165	203	

- 注1. 平成18年度以前は厚生保険特別会計健康勘定分であり、平成19年度以降は年金特別会計健康勘定分である。
 2. 財政法（昭和22年法律第34号）等の規定に基づく決算を基に、国庫補助繰延の返済、保険料収入によらず一般会計からの繰入
 3. 法第3条第2項被保険者に係るもの（平成14年9月までについては健康保険法等の一部を改正する法律（平成14年法律第102
 4. 事業運営安定資金は、平成20年度より準備金となった。
 5. 「準備金残高」は、国庫補助繰延の返済、健康勘定から業務勘定への繰入れに係る当年度の剰余金等を含む。
 6. 準備金（医療分）の平成14年度の不足分は平成15年度の収入、平成15年度の不足分は平成16年度の収入で支払っている。
 7. 各項目の数値は四捨五入しているため、計として表記している数値と各項目の合計とは一致しない場合がある。
 8. 平成19年度以前は政府管掌健康保険に係るものであり、平成20年度は政府管掌健康保険と全国健康保険協会管掌健康保険とを
 9. 平成22年7月から平成27年3月までの特例措置として、国庫補助割合は13%から16.4%に、また、後期高齢者支援金は被用者保
 方法（総報酬割）に変更された。

13. 年度別適用状況（年度平均）

区 分		平成15年度	平成16年度	平成17年度	平成18年度	平成19年度
事 業 所 数		1,491,081	1,494,495	1,508,713	1,534,897	1,569,724
被 保 険 者 数	計	18,989,369	19,099,459	19,248,740	19,550,678	19,904,636
	男 子	11,926,562	11,963,790	12,047,505	12,204,478	12,387,411
	女 子	7,062,807	7,135,669	7,201,235	7,346,201	7,517,226
標 準 報 酬 月 額 の 平 均	計	円 284,383	円 283,152	円 283,127	円 282,970	円 285,118
	男 子	325,450	323,758	323,409	323,135	326,201
	女 子	215,034	215,072	215,736	216,242	217,419

注 4～3月の平均であり、「12. 年度別収支状況」とは対象期間が一致しない。

平成20年度	平成21年度	平成22年度	平成23年度	平成24年度	平成25年度
億円 66,742	億円 64,411	億円 73,425	億円 75,077	億円 79,635	億円 81,542
62,013	59,555	67,343	68,855	73,156	74,878
4,729	4,856	6,082	6,222	6,479	6,664
10,036	10,860	11,768	12,769	13,058	13,544
9,093	9,678	10,543	11,539	11,808	12,194
943	1,182	1,225	1,230	1,251	1,351
251	502	286	186	163	219
—	501	286	186	163	219
—	1	—	—	—	—
77,029	75,773	85,479	88,033	92,857	95,306
43,375	44,513	46,099	46,997	47,788	48,980
38,572	39,415	40,912	41,859	42,801	44,038
4,803	5,098	5,188	5,138	4,987	4,941
29,016	28,773	28,283	29,752	32,780	34,886
9,449	10,961	12,100	12,425	13,604	14,466
13,131	15,057	14,214	14,652	16,021	17,101
1,960	1	1	1	1	1
4,467	2,742	1,968	2,675	3,154	3,317
9	12	—	—	—	—
5,920	6,218	6,949	7,403	7,629	8,243
1,257	1,374	1,250	1,244	1,468	1,559
—	1,342	1,249	1,243	1,455	1,559
—	32	1	1	13	0
79,567	80,878	82,582	85,396	89,665	93,667
△ 2,538	△ 5,104	2,897	2,637	3,191	1,638
△ 2,290	△ 4,893	2,540	2,589	3,104	1,866
△ 248	△ 211	356	48	87	△ 228
—	—	—	—	—	—
1,494	△ 3,381	△ 485	2,152	5,343	6,982
1,539	△ 3,179	△ 638	1,951	5,055	6,921
△ 45	△ 203	154	202	289	61

れで償還するものとされている累積債務に係る経費を除外する等により、単年度の実質的な財政状況を示したものである。
号)による改正前の法第69条の7に係るもの)を含む。

一体的に通算したものである。また、平成21年度以降は全国健康保険協会管掌健康保険に係るものである。
険に割り当てられた後期高齢者支援金の1/3(平成22年度は9分の2)について加入者数割から保険者の財政力に応じた負担

平成20年度	平成21年度	平成22年度	平成23年度	平成24年度	平成25年度
1,599,544	1,617,770	1,630,891	1,624,234	1,631,089	1,662,524
19,804,152	19,625,500	19,682,487	19,703,306	19,880,872	20,248,955
12,275,464	12,129,368	12,130,564	12,103,406	12,163,229	12,368,358
7,528,689	7,496,132	7,551,923	7,599,900	7,717,644	7,880,597
円	円	円	円	円	円
285,145	279,445	276,175	275,203	275,402	276,224
326,114	317,956	313,341	312,031	312,150	312,755
218,346	217,131	216,475	216,552	217,485	218,889

1. 年度別適用状況

(年度末現在)

区 分	平成21年度		平成22年度		平成23年度		平成24年度		平成25年度		
		対前年度末比 (%)		対前年度末比 (%)		対前年度末比 (%)		対前年度末比 (%)		対前年度末比 (%)	
印紙購入通帳数 (事業所数)	1,421	△9.6	1,291	△9.1	1,172	△9.2	979	△16.5	848	△13.4	
有効手帳所有者数 (被保険者数)	11,390	4.9	11,716	2.9	11,917	1.7	12,620	5.9	12,063	△4.4	
男	9,403	5.4	9,805	4.3	10,196	4.0	10,834	6.3	10,452	△3.5	
女	1,987	3.0	1,911	△3.8	1,721	△9.9	1,786	3.8	1,611	△9.8	
被扶養者数	5,921	0.8	6,092	2.9	5,974	△1.9	6,422	7.5	6,294	△2.0	
男	1,764	1.0	1,827	3.6	1,768	△3.2	1,903	7.6	1,861	△2.2	
女	4,157	0.7	4,265	2.6	4,206	△1.4	4,519	7.4	4,433	△1.9	
扶 養 率	0.520	△3.9	0.520	0.0	0.501	△3.6	0.509	1.6	0.522	2.5	
平均標準賃金日額 (円)	12,806	△0.9	13,236	3.4	13,570	2.5	13,601	0.2	13,578	△0.2	
延人員 (年度累計)	2,014,301	△4.2	2,055,043	2.0	1,957,477	△4.7	1,963,296	0.3	2,011,130	2.4	
はり付け枚数 (年度累計)	1,587,498	△3.4	1,581,405	△0.4	1,535,971	△2.9	1,581,553	3.0	1,614,755	2.1	
現金延納付日数 (年度累計)	417,204	△10.4	470,191	12.7	422,878	△10.1	379,858	△10.2	436,672	15.0	
賞与状況 (年度累計)	被保険者数	3,341	△5.7	3,099	△7.2	2,915	△5.9	2,547	△12.6	2,146	△15.7
	標準賞与額の平均(円)	74,069	△4.2	64,934	△12.3	59,836	△7.9	58,812	△1.7	61,042	3.8

注. 賞与状況の被保険者数は賞与の支給を受けた被保険者数の年度累計、標準賞与額の平均は標準賞与額の総額の年度累計を賞与の支給を受けた被保険者数の年度累計で除した額である。

2. 年度別保険料徴収状況

	健康保険 印紙納付 金 収 入	印紙売りさ ばき手数料 補 て ん	徴収決定済額	前年度からの 繰越額 (再掲)	収 納 済 額	不 納 欠 損 額	収 納 未 済 額	収 納 率	被 保 険 者 1 人 当 た り 保 険 料
	千円	千円	千円	千円	千円	千円	千円	%	円
平成21年度	2,316,435	124,040	526,267	4,693	521,339	3,994	934	99.1	265,607
平成22年度	2,664,840	127,859	650,138	939	646,510	5	3,623	99.4	300,000
平成23年度	2,702,560	136,834	666,017	3,757	663,967	—	2,049	99.7	298,445
平成24年度	2,993,486	152,600	717,461	2,049	717,307	—	154	100.0	313,968
平成25年度	3,100,859	156,165	633,852	154	633,740	—	112	100.0	328,571

注. 被保険者1人当たり保険料は、「健康保険印紙納付金収入」、「印紙売りさばき手数料補てん」及び「徴収決定済額」の合計額から「前年度からの繰越額」を引いた金額を、各年2月から翌年1月までの平均被保険者数で割ったものである。

3. 被保険者及び被扶養者の年齢構成割合

(平成25年10月1日現在)

年齢別階級	被 保 険 者			被 扶 養 者		
	総 数	男 子	女 子	総 数	男 子	女 子
	%	%	%	%	%	%
総 数	100.0	100.0	100.0	100.0	100.0	100.0
0 ～ 4歳	・	・	・	7.6	12.6	5.5
5 ～ 9	・	・	・	8.3	13.6	6.1
10 ～ 14	・	・	・	9.7	17.3	6.6
15 ～ 19	0.6	0.7	0.1	10.5	16.6	8.0
20 ～ 24	4.2	4.8	0.7	7.6	11.5	5.9
25 ～ 29	4.8	5.3	1.4	5.7	7.2	5.1
30 ～ 34	6.0	6.6	2.2	6.1	5.7	6.3
35 ～ 39	7.4	7.8	5.0	6.1	4.2	6.9
40 ～ 44	10.3	11.0	5.7	6.0	2.2	7.6
45 ～ 49	10.9	11.3	8.3	4.7	1.1	6.3
50 ～ 54	9.4	9.5	9.0	3.9	0.5	5.3
55 ～ 59	10.2	9.6	13.5	4.8	0.9	6.4
60 ～ 64	15.4	14.8	19.5	7.7	1.7	10.2
65 ～ 69	12.7	11.6	19.1	6.2	2.1	8.0
70 ～ 74	6.1	5.3	11.1	3.9	1.7	4.8
75歳以上	2.1	1.7	4.4	1.1	1.2	1.0
平均年齢	51.7	50.6	58.5	33.6	21.2	38.8

資料:厚生労働省保険局「健康保険・船員保険被保険者実態調査(平成25年10月1日現在)」による。

法第3条第2項被保険者

(総括表)

4. 限度額適用・標準負担額減額認定証、限度額適用認定証交付状況

(1) 限度額適用・標準負担額減額認定証交付状況

		新規交付数(年度累計)	返納数(年度累計)	年度末現在有効認定証数
総	計	28	31	17
被 保 険 者	計	17	22	9
	長期非該当	—	—	9
	長期該当	—	—	—
被 扶 養 者	計	11	9	8
	長期非該当	—	—	7
	長期該当	—	—	1

注 高齢受給者分を含む。

(2) 限度額適用認定証交付状況

		新規交付数(年度累計)	返納数(累計)	年度末現在有効認定証数
総	計	361	328	137
被 保 険 者		247	237	94
被 扶 養 者		114	91	43

注 高齢受給者分は含まれていない。

5. 保険給付費・医療費の状況

				件数	日数	給付費	医療費	
						千円	千円	
総数				131,280	...	1,787,305	2,042,162	
医療給付費（再掲）				130,313	195,827	1,575,615	2,042,162	
被保険者分	被保険者分合計			74,247	...	1,079,460	1,183,761	
	合計			73,352	108,064	895,702	1,183,761	
	診療費	計		44,899	81,249	681,434	886,849	
		入院費	入院	606	6,233	287,592	337,007	
			入院外	34,958	54,112	296,498	410,877	
			歯科	9,335	20,904	97,344	138,965	
	薬剤支給			22,266	(26,802)	156,329	222,900	
	入院時食事療養費			568	(14,141)	5,926	9,539	
	（標準負担額差額支給除く）							
	訪問看護療養費			2	6	51	74	
	入院時食事療養費・生活療養費			1	7	1	...	
	（標準負担額差額支給）							
	療養費			3,963	...	25,914	36,175	
	移送費			0	・	0	0	
	高額療養費	小計		54	...	5,795	...	
		一般分	入院	40	...	5,298	...	
			その他	0	...	0	...	
		多数該当負担軽減分	入院	7	...	269	...	
			その他	7	...	227	...	
		特別療養費		0	...	0	...	
	特別療養費			2,167	...	20,253	28,224	
	その他の現金給付	小計			895	25,385	183,758	...
		傷病手当金			882	25,385	183,108	...
埋葬料（費）			13	・	650	...		
出産育児一時金			0	・	0	...		
出産手当金			0	0	0	...		
被扶養者分	被扶養者分合計			48,605	...	546,876	673,274	
	合計			48,533	71,548	518,946	673,274	
	診療費	計		29,968	51,461	393,846	501,595	
		入院費	入院	346	3,156	144,685	165,169	
			入院外	24,055	37,494	201,308	269,167	
			歯科	5,567	10,811	47,852	67,259	
	(再掲)義務教育就学前	計		5,449	9,075	61,668	74,107	
		入院費	入院	71	404	23,652	26,598	
			入院外	4,860	7,827	33,714	42,130	
			歯科	518	844	4,303	5,378	
	薬剤支給			15,273	(19,904)	93,771	130,537	
	(再掲)義務教育就学前			3,402	(4,952)	13,548	16,927	
	入院時食事療養費（標準負担額差額支給除く）			285	(7,110)	2,873	4,672	
	(再掲)義務教育就学前			50	(781)	305	504	
	家族訪問看護療養費			30	183	1,342	1,917	
	(再掲)義務教育就学前			0	0	0	0	
	入院時食事療養費・生活療養費			1	(7)	2	...	
	（標準負担額差額支給）							
	家族療養費			1,751	...	11,887	16,313	
	家族移送費			0	・	0	0	
	高額療養費	小計		25	...	1,276	...	
		一般分	入院	16	...	1,049	...	
			その他	0	...	0	...	
多数該当負担軽減分		入院	0	...	0	...		
		その他	9	...	227	...		
特別療養費		0	...	0	...			
特別療養費			1,486	...	13,952	18,240		
(再掲)義務教育就学前			432	...	2,920	3,592		
その他の現金給付	小計			72	・	27,930	...	
	家族埋葬料			6	・	300	...	
	家族出産育児一時金			66	・	27,630	...	

法第3条第2項被保険者

(総括表)

			件 数	日 数	給 付 費	医 療 費
高 齡 受 給 者 分	医 療 給 付	小 計	8,387	16,215	159,253	185,127
		計	5,694	12,898	124,186	141,972
		診 療 費	107	1,482	61,441	65,138
		入 院 外 入 院 科	4,756	9,525	51,814	63,298
		歯 科	831	1,891	10,931	13,536
		薬 劑 支 給	2,559	(3,317)	28,083	34,797
		入 院 時 食 事 療 養 費 ・ 生 活 療 養 費 (標 準 負 担 額 差 額 支 給 除 く)	101	(3,478)	1,517	2,363
		(家 族) 訪 問 看 護 療 養 費	0	0	0	0
		特 別 療 養 費	134	…	5,467	5,995
		世 帯 合 算	小 計	40	…	1,714
高 額 療 養 費	一 般 分	31	…	1,058	…	
	多 数 該 当 負 担 軽 減 分	9	…	656	…	
高 額 医 療 ・ 高 額 介 護 合 算 療 養 費		0	…	0	…	

注1. 「薬剤支給」の「日数」欄の()内は処方箋枚数である。

2. 「入院時食事療養」及び「入院時食事療養費・生活療養費」の「日数」欄の()内は回数である。

3. 高齢受給者の「診療費」、「薬剤支給」、「入院時食事療養費・生活療養費(差額支給除く)」、「(家族)訪問看護療養費」については被保険者分・被扶養者分を合計して高齢受給者分としている。

4. 「入院時食事療養費(標準負担額差額支給除く)」及び「入院時食事療養費・生活療養費(標準負担額差額支給除く)」の件数は診療費の再掲であり、件数の合計には含まれていない。

6. 保険給付費の諸率

			1000人当たり 件数	1件当たり 日数	1件当たり 金額	1日当たり 金額	1人当たり 金額	給付総額に 対する割合		
総数			7,332.17	...	円 13,614	円 ...	円 99,823	% 100.00		
医療給付費（再掲）			7,278.16	...	12,091	...	88,000	88.16		
被 保 険 者 分	被保険者分合計		14,539	60.40		
	合計		...	・	12,211	・	...	50.11		
	診療費	計		4,162.58	1.81	15,177	8,387	63,176	38.13	
		入院費	入院	56.18	10.29	474,574	46,140	26,663	16.09	
			入院外	3,240.95	1.55	8,482	5,479	27,488	16.59	
			歯科	865.45	2.24	10,428	4,657	9,025	5.45	
		薬剤支給		2,064.28	(1.20)	7,021	(5,833)	14,493	8.75	
		入院時食事療養費 (標準負担額差額支給除く)		52.66	(24.90)	10,432	(419)	549	0.33	
		訪問看護療養費		0.19	3.00	25,725	8,575	5	0.00	
	入院時食事療養費・生活療養費 (標準負担額差額支給)		0.09	7.00	650	93	0	0.00		
	療養費		337.50	...	6,539	...	2,207	1.45		
	移送費		-	・	-	・	-	-		
	高額療養費	小計		4.60	...	107,310	...	493	0.32	
		一般分	入院	3.41	...	132,460	...	451	0.30	
			その他	-	...	-	...	-	-	
		多数該当 負担軽減分	入院	0.60	...	38,472	...	23	0.02	
			その他	0.60	...	32,432	...	19	0.01	
	特別療養費		-	...	-	...	-	-		
	特別療養費		184.55	...	9,346	...	1,725	1.13		
	その他 の現金 給付	小計		76.22	・	205,316	・	15,649	10.28	
		傷病手当金		75.11	28.78	207,605	7,213	15,594	10.24	
		埋葬料（費）		1.11	・	50,000	・	55	0.04	
		出産育児一時金		-	・	-	・	-	-	
		出産手当金		-	-	-	-	-	-	
	被扶養者分合計			11,251	30.60	
	被 扶 養 者 分	合計		...	・	10,693	・	...	29.04	
		診療費	計		5,108.33	1.72	13,142	7,653	67,135	22.04
入院費			入院	58.98	9.12	418,164	45,844	24,663	8.10	
			入院外	4,100.40	1.56	8,369	5,369	34,315	11.26	
			歯科	948.95	1.94	8,596	4,426	8,157	2.68	
(再掲)義務 教育 就学 前			計		8,712.59	1.67	11,317	6,795	98,603	3.45
			入院	113.52	5.69	333,120	58,543	37,817	1.32	
			入院外	7,770.82	1.61	6,937	4,307	53,906	1.89	
歯科		828.25	1.63	8,306	5,098	6,879	0.24			
薬剤支給		2,603.43	(1.30)	6,140	(4,711)	15,984	5.25			
(再掲)義務教育就学前		5,439.57	(1.46)	3,982	(2,736)	21,662	0.76			
入院時食事療養費 (標準負担額差額支給除く)		48.58	(24.95)	10,079	(404)	490	0.16			
(再掲)義務教育就学前		79.95	(15.62)	6,091	(390)	487	0.02			
家族訪問看護療養費		5.11	6.10	44,735	7,334	229	0.08			
(再掲)義務教育就学前		-	-	-	-	-	-			
入院時食事療養費・生活療養費 (標準負担額差額支給)		0.17	7.00	1,600	229	0	0.00			
家族療養費		284.15	...	6,789	...	1,929	0.67			
家族移送費		-	・	-	・	-	-			
高額療養費		小計		4.06	...	51,052	...	207	0.07	
		一般分	入院	2.60	...	65,563	...	170	0.06	
			その他	-	...	-	...	-	-	
		多数該当 負担軽減分	入院	-	...	-	...	-	-	
			その他	1.46	...	25,255	...	37	0.01	
特別療養費		-	...	-	...	-	-			
特別療養費		241.14	...	9,389	...	2,264	0.78			
(再掲)義務教育就学前		690.74	...	6,758	...	4,668	0.16			
その他 の現金 給付		小計		11.68	・	387,917	・	4,532	1.56	
	家族埋葬料		0.97	・	50,000	・	49	0.02		
	家族出産育児一時金		10.71	・	418,636	・	4,484	1.55		

法第3条第2項被保険者

(総括表)

			1000人当たり 件数	1件当たり 日数	1件当たり 金額	1日当たり 金額	1人当たり 金額	給付総額に 対する割合
高齢受給者分	医療給付	合計	6,699.77	・	円 18,988	円 ・	円 127,216	% 8.91
		計	4,548.53	2.27	21,810	9,628	99,203	6.95
		診療費	85.47	13.85	574,219	41,458	49,081	3.44
		入院	3,799.23	2.00	10,894	5,440	41,390	2.90
		入院外 歯科	663.83	2.28	13,154	5,780	8,732	0.61
		薬剤支給	2,044.20	(1.30)	10,974	(8,466)	22,434	1.57
		入院時食事療養費・生活療養費 (標準負担額差額支給除く)	80.68	(34.44)	15,019	(436)	1,212	0.08
		(家族)訪問看護療養費	-	-	-	-	-	-
		特別療養費	107.04	...	40,800	...	4,367	0.31
		世帯合算療養費	小計	2.23	...	42,840	...	96
	一般分	1.73	...	34,118	...	59	0.06	
	多数負担該当軽減分	0.50	...	72,881	...	37	0.04	
高額医療・高額介護合算療養費		-	...	-	...	-	-	

注1. 「1000人当たり件数」及び「1人当たり金額」を算出するのに用いた年度平均加入者数は以下のとおりである。

- ①被扶養者分の義務教育就学前の項目は義務教育就学前の被扶養者数
- ②被保険者分及び被扶養者分の「診療費」、「薬剤支給」、「入院時食事療養費(標準負担額差額支給除く)」、「(家族)訪問看護療養費」の項目は70歳未満の被保険者数及び被扶養者数
- ③被保険者分及び被扶養者分の「入院時食事療養費・生活療養費(標準負担額差額支給)」、「(家族)療養費」、「(家族)移送費」、「高額療養費」の項目は被保険者総数及び被扶養者総数
- ④「世帯合算高額療養費」及び「高額医療・高額介護合算療養費」の項目は加入者総数
- ⑤高齢受給者分は高齢受給者の加入者数
- ⑥被保険者分及び被扶養者分の「その他の現金給付」の項目は被保険者総数及び被扶養者総数

<年度平均加入者数>

(単位:人)

	70歳未満	(再掲) 義務教育就学前	高齢受給者	総数
			被保険者数	10,786
被扶養者数	5,867	625	296	6,162
加入者数	16,653	...	1,252	17,905

2. 被保険者分及び被扶養者分の「入院時食事療養費・生活療養費(標準負担額差額支給)」、「(家族)療養費」、「(家族)移送費」、「高額療養費」及び「その他の現金給付」には高齢受給者分が含まれている。
3. 「入院時食事療養費(標準負担額差額支給除く)」及び「入院時食事療養費・生活療養費(標準負担額差額支給除く)」の件数は診療費の再掲であり、件数の合計には含まれていない。
4. 「薬剤支給」の「1件当たり日数」欄並びに「1日当たり金額」欄の()内はそれぞれ「1件当たり枚数」と「1枚当たり金額」である。
5. 「入院時食事療養費」及び「入院時食事療養費・生活療養費」の「1件当たり日数」欄並びに「1日当たり金額」欄の()内はそれぞれ「1件当たり回数」と「1回当たり金額」である。

7. 年度別収支状況

区 分		平成15年度	平成16年度	平成17年度	平成18年度	平成19年度
収 入	総 額	千円 911,619,616	千円 911,155,487	千円 911,680,599	千円 913,006,293	千円 921,301,080
	保 険 料	4,659,083	4,650,659	4,384,633	4,110,111	3,316,576
	健康保険印紙 納付金収入	3,828,216	3,839,249	3,609,908	3,379,401	2,624,319
	保険料収入	830,866	811,410	774,725	730,710	692,257
	国庫負担金	3,411,710	3,553,235	4,563,808	5,878,915	15,085,457
	給付費	3,129,229	3,326,138	4,361,581	5,703,541	14,923,806
	印紙売りさばき 手数料補てん	282,481	227,097	202,227	175,374	161,651
	日雇拋出金	743,479	160,549	1,711	289,516	171,115
	借入金	902,724,742	902,724,742	902,724,742	902,724,742	902,724,742
	その他の	80,602	66,302	5,705	3,010	3,190
支 出	総 額	913,153,657	914,248,683	913,926,947	918,922,822	918,122,034
	保険給付費	3,949,871	3,621,028	3,475,756	3,207,568	3,199,442
	老人保健拋出金	1,477,312	962,988	727,135	889,593	785,145
	前期高齢者納付金
	後期高齢者支援金
	病床転換支援金
	介護納付金	418,928	679,066	832,535	580,355	495,934
	業務取扱費等	13,097	13,097	13,097	13,097	13,097
	借入金償還金	902,724,742	902,724,742	902,724,742	902,724,742	902,724,742
	その他の	4,569,707	6,247,762	6,153,681	11,507,467	10,903,675
収支差引過不足		△1,534,041	△3,093,196	△2,246,348	△5,916,529	3,179,046

- 注1. 各項目の数値は四捨五入しているため、計として表記している数値と各項目の合計とは一致しない場合がある。
 2. 「郵政事業特別会計より受入」は、平成15年度より「健康保険印紙納付金収入」となった。
 3. 平成19年度以前は政府管掌健康保険（法第3条第2項被保険者分）に係るものであり、平成20年度は政府管掌健康保険一体的に通算したものである。また、平成21年度より、全国健康保険協会管掌健康保険（法第3条第2項被保険者分）
 4. 「保健事業費」は、平成20年度より「業務取扱費等」となった。

8. 年度別適用状況(年度平均)

区 分		平成15年度	平成16年度	平成17年度	平成18年度	平成19年度
健康保険印紙購入通帳数		2,513	2,288	2,102	1,948	1,735
有効被保険者手帳所有者数	計	20,196	18,228	16,048	14,203	11,745
	男子	15,022	13,425	11,960	10,845	9,426
	女子	5,174	4,803	4,088	3,358	2,320
平均標準賃金日額(円)		12,337	12,274	12,446	12,599	12,981

- 注1. 4～3月の平均であり、「7. 年度別収支状況」とは対象期間が一致しない。
 2. 「平均標準賃金日額」は、健康保険印紙受払等報告書によるものである。

平成20年度	平成21年度	平成22年度	平成23年度	平成24年度	平成25年度
千円	千円	千円	千円	千円	千円
921,715,601	917,168,726	909,147,156	910,844,344	909,657,204	909,529,000
2,988,711	2,837,782	3,311,350	3,366,528	3,648,842	3,734,599
2,505,196	2,316,435	2,664,840	2,702,560	2,993,486	3,100,859
483,515	521,346	646,510	663,967	655,356	633,740
15,643,818	11,297,922	3,021,888	4,549,030	3,064,809	2,959,827
15,507,119	11,173,882	2,894,029	4,412,196	2,912,209	2,803,662
136,699	124,040	127,859	136,834	152,600	156,165
357,462	51	—	—	61,971	—
902,724,742	902,724,742	902,724,742	902,724,742	902,724,742	902,724,742
868	308,230	89,176	204,044	156,840	109,832
915,165,371	912,582,563	909,907,902	910,538,432	908,553,917	909,495,101
2,015,057	1,971,630	2,062,400	2,085,005	1,761,290	1,776,498
250	45	39	37	32	28
50,308	62,131	83	73	1,013	1,007
863,941	771,462	446,010	735,737	904,120	945,400
561	628	—	—	—	—
207,192	106,826	399,217	579,454	567,865	511,059
13,097	13,097	13,097	13,097	13,097	13,097
902,724,742	902,724,742	902,724,742	902,724,742	902,724,742	902,724,742
9,290,224	6,932,002	4,262,314	4,400,287	2,581,759	3,523,270
6,550,230	4,586,163	△760,746	305,912	1,103,287	33,899

(法第3条第2項被保険者分)と全国健康保険協会管掌健康保険(法第3条第2項被保険者分)とをに係るものである。

平成20年度	平成21年度	平成22年度	平成23年度	平成24年度	平成25年度
1,620	1,494	1,365	1,217	1,103	933
10,588	11,242	11,529	11,784	12,405	11,742
8,711	9,226	9,587	10,037	10,664	10,120
1,877	2,017	1,942	1,748	1,741	1,622
12,963	12,672	12,958	13,295	13,479	13,570

介 護 保 険

年度別適用状況（介護保険第2号被保険者）

1. 全国健康保険協会管掌健康保険

（年度末現在）

		平成21年度		平成22年度		平成23年度		平成24年度		平成25年度	
			対前年度末 (%)		対前年度末 (%)		対前年度末 (%)		対前年度末 (%)		対前年度末 (%)
被保険者数	総数	10,069,522	1.0	10,213,100	1.4	10,329,517	1.1	10,503,442	1.7	10,807,053	2.9
	男子	6,318,100	0.8	6,391,048	1.2	6,442,030	0.8	6,520,266	1.2	6,694,069	2.7
	女子	3,751,422	1.3	3,822,052	1.9	3,887,487	1.7	3,983,176	2.5	4,112,984	3.3
被扶養者数	総数	3,360,535	1.5	3,374,624	0.4	3,359,315	△ 0.5	3,330,134	△ 0.9	3,329,972	△ 0.0
	男子	142,363	10.7	151,918	6.7	155,907	2.6	151,976	△ 2.5	148,658	△ 2.2
	女子	3,218,172	1.2	3,222,706	0.1	3,203,408	△ 0.6	3,178,158	△ 0.8	3,181,314	0.1
標準報酬月額 の平均（円）	計	303,737	△ 3.3	302,375	△ 0.4	300,716	△ 0.5	301,847	0.4	302,710	0.3
	男子	350,557	△ 4.0	348,432	△ 0.6	346,152	△ 0.7	347,448	0.4	348,231	0.2
	女子	224,884	△ 1.3	225,361	0.2	225,424	0.0	227,200	0.8	228,623	0.6

2. 全国健康保険協会管掌健康保険（法第3条第2項被保険者）

（年度末現在）

		平成21年度		平成22年度		平成23年度		平成24年度		平成25年度	
			対前年度末 (%)		対前年度末 (%)		対前年度末 (%)		対前年度末 (%)		対前年度末 (%)
被保険者数	総数	7,356	3.3	7,454	1.3	7,195	△ 3.5	7,097	△ 1.4	6,666	△ 6.1
	男子	6,018	3.5	6,177	2.6	6,143	△ 0.6	6,120	△ 0.4	5,778	△ 5.6
	女子	1,338	2.3	1,277	△ 4.6	1,052	△ 17.6	977	△ 7.1	888	△ 9.1
被扶養者数	総数	1,722	1.4	1,763	2.4	1,686	△ 4.4	1,737	3.0	1,658	△ 4.5
	男子	128	3.2	136	6.3	115	△ 15.4	116	0.9	118	1.7
	女子	1,594	1.2	1,627	2.1	1,571	△ 3.4	1,621	3.2	1,540	△ 5.0
平均標準賃金日額（円）		13,097	△ 1.9	13,702	4.6	13,968	1.9	14,097	0.9	14,176	0.6

全 国 編

全国健康保険協会管掌健康保険

協会管掌健康保険

(全国編)

注 平成20年9月以前は、政府管掌健康保険(一般)に係る数値である。

目 次

第1表	適用状況	38
第2表	賞与支払状況	41
第3表	標準報酬月額別被保険者数	42
第4表	年間標準賞与額別被保険者数	46
第5表	被保険者数・被扶養者数及び扶養率	52
第6表	被保険者数・被扶養者数年齢別内訳	53
第7表	保険料徴収状況	55
第8表	保険給付費・医療費の状況	56
第9表	保険給付費・医療費の諸率	96
第10表	特定疾病療養受療証交付数	114
第11表	限度額適用・標準負担額減額認定証、限度額適用認定証交付状況	
(1)	限度額適用・標準負担額減額認定証交付状況	115
(2)	限度額適用認定証交付状況	116

第1表 適用

協会管掌健康保険

年度別 月別	事業所数			被		
	総 数	任 意 適 用 (再 掲)	育 児 休 業 あ り (再 掲)	総 数		
				計	育 児 休 業 (再 掲)	男 子
平成15年度	1,488,205	110,166	22,211	18,815,485	36,573	11,841,254
平成16年度	1,498,226	108,676	24,414	18,930,749	40,133	11,909,632
平成17年度	1,515,290	108,033	28,327	19,156,318	47,251	12,009,883
平成18年度	1,548,534	77,629	31,570	19,501,172	53,551	12,201,423
平成19年度	1,582,047	80,701	35,576	19,806,788	61,196	12,345,881
平成20年度	1,607,489	83,261	39,128	19,495,640	68,817	12,084,367
平成21年度	1,624,549	84,849	41,713	19,517,489	75,550	12,070,292
平成22年度	1,622,704	83,757	45,168	19,580,094	83,864	12,063,997
平成23年度	1,621,100	82,849	47,868	19,630,946	91,231	12,054,056
平成24年度	1,636,155	82,569	49,886	19,871,327	97,614	12,162,152
平成24年4月	1,624,658	82,977	45,660	19,804,750	85,726	12,130,690
5月	1,626,074	83,049	41,397	19,847,657	75,721	12,148,490
6月	1,626,885	82,860	41,133	19,874,440	75,292	12,159,777
7月	1,629,145	82,871	41,853	19,891,353	76,887	12,167,399
8月	1,630,406	82,874	43,110	19,878,698	79,971	12,164,946
9月	1,631,279	82,855	43,838	19,897,743	81,656	12,167,538
10月	1,632,668	82,893	44,681	19,904,188	83,636	12,170,976
11月	1,633,535	82,837	45,689	19,918,258	86,093	12,178,549
12月	1,633,002	82,745	46,609	19,918,143	88,606	12,178,498
平成25年1月	1,633,979	82,620	48,024	19,881,358	92,660	12,162,143
2月	1,635,280	82,576	48,878	19,882,554	94,880	12,167,586
3月	1,636,155	82,569	49,886	19,871,327	97,614	12,162,152
平成25年度	1,680,537	83,843	53,360	20,303,177	106,738	12,413,336
平成25年4月	1,643,391	83,076	47,771	20,079,029	92,031	12,271,286
5月	1,646,855	83,204	43,556	20,161,671	81,232	12,309,791
6月	1,650,345	83,364	43,285	20,200,260	80,472	12,330,512
7月	1,654,838	83,521	44,316	20,227,174	82,944	12,346,565
8月	1,658,009	83,668	45,257	20,235,138	85,627	12,360,701
9月	1,661,117	83,784	46,147	20,270,250	87,851	12,380,848
10月	1,664,835	83,859	47,303	20,280,915	90,830	12,383,592
11月	1,667,684	83,885	48,316	20,298,493	93,278	12,395,038
12月	1,670,296	83,880	49,497	20,320,417	96,209	12,408,215
平成26年1月	1,674,469	83,812	51,065	20,300,547	100,885	12,404,605
2月	1,677,907	83,837	51,994	20,310,390	103,562	12,415,804
3月	1,680,537	83,843	53,360	20,303,177	106,738	12,413,336

協会管掌健康保険

(全国編)

状 況

(年度末・月末現在)

保 險 者 数						
女 子	強 制 適 用			任 意 適 用		
	計	男 子	女 子	計	男 子	女 子
6,974,231	17,748,884	11,110,914	6,637,970	512,848	287,417	225,431
7,021,117	17,929,973	11,233,050	6,696,923	501,940	281,230	220,710
7,146,435	18,185,414	11,361,260	6,824,154	498,692	277,445	221,247
7,299,749	18,837,296	11,743,734	7,093,562	210,745	101,549	109,196
7,460,907	19,158,954	11,901,464	7,257,490	217,261	103,518	113,743
7,411,273	18,813,028	11,613,595	7,199,433	221,105	103,726	117,379
7,447,197	18,772,314	11,547,144	7,225,170	224,873	104,652	120,221
7,516,097	18,945,903	11,625,119	7,320,784	228,237	105,535	122,702
7,576,890	19,048,714	11,658,091	7,390,623	228,363	105,226	123,137
7,709,175	19,306,707	11,778,508	7,528,199	227,025	104,051	122,974
7,674,060	19,226,438	11,740,316	7,486,122	229,001	105,351	123,650
7,699,167	19,277,426	11,764,421	7,513,005	229,877	105,619	124,258
7,714,663	19,313,348	11,782,289	7,531,059	228,144	104,524	123,620
7,723,954	19,331,929	11,791,102	7,540,827	228,381	104,587	123,794
7,713,752	19,318,605	11,788,785	7,529,820	228,611	104,711	123,900
7,730,205	19,339,764	11,792,341	7,547,423	228,755	104,798	123,957
7,733,212	19,345,187	11,794,542	7,550,645	228,827	104,818	124,009
7,739,709	19,360,299	11,802,415	7,557,884	229,147	104,982	124,165
7,739,645	19,361,798	11,803,040	7,558,758	228,036	104,244	123,792
7,719,215	19,316,753	11,779,736	7,537,017	227,304	104,005	123,299
7,714,968	19,318,698	11,785,165	7,533,533	227,246	104,074	123,172
7,709,175	19,306,707	11,778,508	7,528,199	227,025	104,051	122,974
7,889,841	19,750,819	12,043,318	7,707,501	231,549	106,052	125,497
7,807,743	19,510,367	11,886,894	7,623,473	228,242	104,454	123,788
7,851,880	19,600,325	11,931,494	7,668,831	229,642	105,147	124,495
7,869,748	19,645,863	11,958,051	7,687,812	230,413	105,485	124,928
7,880,609	19,672,830	11,974,574	7,698,256	231,292	105,914	125,378
7,874,437	19,681,600	11,990,202	7,691,398	231,328	106,003	125,325
7,889,402	19,718,774	12,011,759	7,707,015	231,787	106,179	125,608
7,897,323	19,729,843	12,015,304	7,714,539	232,151	106,367	125,784
7,903,455	19,749,857	12,028,444	7,721,413	232,553	106,510	126,043
7,912,202	19,772,725	12,042,255	7,730,470	232,771	106,509	126,262
7,895,942	19,746,048	12,033,233	7,712,815	232,092	106,232	125,860
7,894,586	19,757,042	12,045,078	7,711,964	231,871	106,232	125,639
7,889,841	19,750,819	12,043,318	7,707,501	231,549	106,052	125,497

協会管掌健康保険

(全国編)

第1表 (続) 適用状況

協会管掌健康保険

(年度末・月末現在)

年度別 月別	被 保 険 者 数			標 準 報 酬 月 額 の 平 均		
	任 意 継 続 適 用			平 均	男 子	女 子
	計	男 子	女 子			
平成15年度	553,753	442,923	110,830	284,274	325,133	214,902
平成16年度	498,836	395,352	103,484	283,624	323,906	215,295
平成17年度	472,212	371,178	101,034	283,466	323,640	215,952
平成18年度	453,131	356,140	96,991	283,218	323,219	216,358
平成19年度	430,573	340,899	89,674	285,468	326,415	217,711
平成20年度	461,507	367,046	94,461	285,384	326,108	218,983
平成21年度	520,302	418,496	101,806	276,892	314,147	216,510
平成22年度	405,954	333,343	72,611	276,392	313,510	216,816
平成23年度	353,869	290,739	63,130	275,151	311,830	216,798
平成24年度	337,595	279,593	58,002	276,414	313,137	218,480
平成24年4月	349,311	285,023	64,288	273,546	310,186	215,628
5月	340,354	278,450	61,904	273,073	309,645	215,366
6月	332,948	272,964	59,984	272,692	309,211	215,130
7月	331,043	271,710	59,333	273,043	309,580	215,487
8月	331,482	271,450	60,032	273,564	310,144	215,876
9月	329,224	270,399	58,825	277,659	314,681	219,385
10月	330,174	271,616	58,558	277,408	314,391	219,200
11月	328,812	271,152	57,660	277,132	314,069	219,011
12月	328,309	271,214	57,095	276,892	313,780	218,847
平成25年1月	337,301	278,402	58,899	276,768	313,597	218,742
2月	336,610	278,347	58,263	276,610	313,365	218,643
3月	337,595	279,593	58,002	276,414	313,137	218,480
平成25年度	320,809	263,966	56,843	277,116	313,606	219,705
平成25年4月	340,420	279,938	60,482	274,855	311,384	217,443
5月	331,704	273,150	58,554	274,286	310,776	217,079
6月	323,984	266,976	57,008	273,941	310,374	216,856
7月	323,052	266,077	56,975	274,272	310,697	217,205
8月	322,210	264,496	57,714	274,715	311,135	217,546
9月	319,689	262,910	56,779	278,077	314,749	220,529
10月	318,921	261,921	57,000	277,815	314,477	220,326
11月	316,083	260,084	55,999	277,605	314,230	220,167
12月	314,921	259,451	55,470	277,384	313,969	220,011
平成26年1月	322,407	265,140	57,267	277,329	313,867	219,926
2月	321,477	264,494	56,983	277,239	313,739	219,835
3月	320,809	263,966	56,843	277,116	313,606	219,705

協会管掌健康保険

(全国編)

第2表 賞与支払状況

協会管掌健康保険

(年度累計)

年度別 月別	被保険者数				標準賞与額の平均		
	計	育児休業(再掲)	男子	女子	平均	男子	女子
					円	円	円
平成15年度	26,883,012	28,660	16,521,987	10,361,025	316,990	355,367	255,794
平成16年度	27,368,204	32,096	16,861,355	10,506,849	314,863	353,162	253,401
平成17年度	27,345,597	34,442	16,889,882	10,455,715	318,303	356,857	256,025
平成18年度	27,352,255	37,954	16,927,302	10,424,953	321,050	360,109	257,628
平成19年度	27,427,444	42,070	16,934,760	10,492,684	323,395	363,542	258,599
平成20年度	26,553,900	42,578	16,307,785	10,246,115	318,119	355,370	258,829
平成21年度	25,430,316	48,100	15,305,702	10,124,614	295,266	326,040	248,745
平成22年度	26,100,352	55,226	15,605,873	10,494,479	294,767	327,843	245,581
平成23年度	26,109,604	59,083	15,620,499	10,489,105	297,633	331,297	247,500
平成24年度	26,521,428	61,479	15,846,382	10,675,046	296,852	330,912	246,292
平成24年4月	974,346	3,455	545,415	428,931	181,549	225,961	125,076
5月	514,511	1,358	315,665	198,846	199,160	239,809	134,631
6月	1,406,211	3,597	786,854	619,357	342,938	405,820	263,051
7月	5,684,236	15,158	3,227,588	2,456,648	329,955	380,951	262,955
8月	3,908,699	7,026	2,487,497	1,421,202	247,105	270,959	205,352
9月	917,249	1,253	608,741	308,508	205,273	223,030	170,233
10月	427,427	546	279,389	148,038	205,553	235,104	149,783
11月	283,385	277	186,081	97,304	189,382	220,602	129,676
12月	5,999,179	14,969	3,547,400	2,451,779	363,726	405,745	302,929
平成25年1月	5,148,320	10,938	3,106,379	2,041,941	285,685	305,822	255,052
2月	749,795	1,515	462,899	286,896	245,972	259,583	224,011
3月	508,070	1,387	292,474	215,596	202,421	239,117	152,640
平成25年度	27,114,598	67,224	16,253,458	10,861,140	300,171	334,368	248,997
平成25年4月	967,654	3,363	563,328	404,326	186,198	227,016	129,327
5月	495,229	1,308	319,901	175,328	210,455	248,060	141,840
6月	1,329,075	3,741	744,238	584,837	350,077	411,007	272,540
7月	6,110,065	17,003	3,488,661	2,621,404	327,943	376,975	262,688
8月	3,717,315	7,183	2,371,586	1,345,729	249,005	273,159	206,438
9月	927,997	1,275	619,492	308,505	208,358	225,255	174,428
10月	452,090	685	295,091	156,999	207,483	236,039	153,811
11月	284,775	432	185,539	99,236	197,210	228,771	138,201
12月	5,966,762	16,180	3,524,881	2,441,881	369,169	413,703	304,885
平成26年1月	5,630,857	12,657	3,417,262	2,213,595	290,101	310,979	257,872
2月	701,604	1,570	431,568	270,036	246,761	264,384	218,596
3月	531,175	1,827	291,911	239,264	201,929	246,160	147,966

協会管掌健康保険

(全国編)

第3表 標準報酬

協会管掌健康保険（総数）

（年度末現在）

標準報酬月額	平成21年度		平成22年度		平成23年度		平成24年度		平成25年度	
	被保険者数	割合	被保険者数	割合	被保険者数	割合	被保険者数	割合	被保険者数	割合
総数	19,517,489	100.00	19,580,094	100.00	19,630,946	100.00	19,871,327	100.00	20,303,177	100.00
円		%		%		%		%		%
58,000	62,312	0.32	71,799	0.37	83,946	0.43	87,618	0.44	92,199	0.45
68,000	18,102	0.09	18,933	0.10	20,007	0.10	19,614	0.10	19,934	0.10
78,000	51,362	0.26	52,424	0.27	54,111	0.28	53,218	0.27	54,527	0.27
88,000	62,087	0.32	58,974	0.30	58,267	0.30	52,254	0.26	50,765	0.25
98,000	289,420	1.48	284,737	1.45	282,912	1.44	272,165	1.37	267,957	1.32
小計	483,283	2.48	486,867	2.49	499,243	2.54	484,869	2.44	485,382	2.39
104,000	87,949	0.45	84,441	0.43	83,082	0.42	74,603	0.38	72,470	0.36
110,000	161,929	0.83	158,850	0.81	153,798	0.78	140,225	0.71	133,756	0.66
118,000	292,057	1.50	293,077	1.50	286,866	1.46	269,534	1.36	262,851	1.29
126,000	325,248	1.67	327,987	1.68	329,792	1.68	315,074	1.59	310,952	1.53
134,000	429,621	2.20	430,969	2.20	436,548	2.22	428,444	2.16	426,499	2.10
小計	1,296,804	6.64	1,295,324	6.62	1,290,086	6.57	1,227,880	6.18	1,206,528	5.94
142,000	479,105	2.45	483,248	2.47	495,073	2.52	491,306	2.47	496,329	2.44
150,000	737,124	3.78	742,821	3.79	757,170	3.86	758,000	3.81	767,363	3.78
160,000	720,078	3.69	723,781	3.70	745,400	3.80	752,434	3.79	764,909	3.77
170,000	744,618	3.82	746,649	3.81	761,737	3.88	771,852	3.88	792,248	3.90
180,000	816,946	4.19	821,433	4.20	837,952	4.27	850,358	4.28	872,858	4.30
小計	3,497,871	17.92	3,517,932	17.97	3,597,332	18.32	3,623,950	18.24	3,693,707	18.19
190,000	759,711	3.89	759,630	3.88	774,661	3.95	787,994	3.97	810,738	3.99
200,000	1,390,458	7.12	1,389,706	7.10	1,403,894	7.15	1,424,466	7.17	1,461,288	7.20
220,000	1,516,894	7.77	1,522,711	7.78	1,534,148	7.81	1,558,148	7.84	1,604,324	7.90
240,000	1,418,110	7.27	1,421,303	7.26	1,424,750	7.26	1,450,274	7.30	1,487,775	7.33
260,000	1,406,991	7.21	1,413,547	7.22	1,412,509	7.20	1,438,475	7.24	1,476,222	7.27
小計	6,492,164	33.26	6,506,897	33.23	6,549,962	33.37	6,659,357	33.51	6,840,347	33.69
280,000	1,324,794	6.79	1,280,149	6.54	1,260,890	6.42	1,279,018	6.44	1,304,399	6.42
300,000	1,117,626	5.73	1,130,088	5.77	1,122,548	5.72	1,146,236	5.77	1,177,104	5.80
320,000	818,661	4.19	834,448	4.26	830,516	4.23	856,669	4.31	878,379	4.33
340,000	675,211	3.46	690,099	3.52	687,620	3.50	709,568	3.57	730,410	3.60
360,000	634,496	3.25	649,154	3.32	643,644	3.28	663,240	3.34	684,396	3.37
小計	4,570,788	23.42	4,583,938	23.41	4,545,218	23.15	4,654,731	23.42	4,774,688	23.52
380,000	564,220	2.89	580,504	2.96	576,104	2.93	596,858	3.00	613,896	3.02
410,000	598,208	3.06	611,122	3.12	604,161	3.08	622,073	3.13	638,456	3.14
440,000	392,120	2.01	398,364	2.03	394,160	2.01	405,564	2.04	415,265	2.05
470,000	254,976	1.31	259,573	1.33	254,688	1.30	262,171	1.32	267,740	1.32
500,000	283,706	1.45	281,325	1.44	275,391	1.40	278,997	1.40	285,936	1.41
小計	2,093,230	10.72	2,130,888	10.88	2,104,504	10.72	2,165,663	10.90	2,221,293	10.94
530,000	132,643	0.68	132,791	0.68	130,630	0.67	132,122	0.66	134,552	0.66
560,000	112,842	0.58	112,719	0.58	110,689	0.56	111,625	0.56	114,421	0.56
590,000	125,914	0.65	121,804	0.62	119,247	0.61	119,422	0.60	122,027	0.60
620,000	59,538	0.31	58,373	0.30	57,576	0.29	57,344	0.29	58,066	0.29
650,000	57,795	0.30	55,861	0.29	54,916	0.28	55,264	0.28	56,014	0.28
小計	488,732	2.50	481,548	2.46	473,058	2.41	475,777	2.39	485,080	2.39
680,000	34,702	0.18	33,776	0.17	33,281	0.17	33,375	0.17	33,727	0.17
710,000	73,532	0.38	70,914	0.36	69,702	0.36	70,260	0.35	71,971	0.35
750,000	41,459	0.21	40,297	0.21	39,862	0.20	39,835	0.20	41,038	0.20
790,000	59,498	0.30	56,811	0.29	56,123	0.29	56,506	0.28	58,199	0.29
830,000	34,347	0.18	33,319	0.17	32,477	0.17	32,473	0.16	33,100	0.16
小計	243,538	1.25	235,117	1.20	231,445	1.18	232,449	1.17	238,035	1.17
880,000	36,858	0.19	35,738	0.18	34,812	0.18	34,856	0.18	36,104	0.18
930,000	20,889	0.11	20,259	0.10	19,765	0.10	19,917	0.10	20,066	0.10
980,000	57,241	0.29	55,126	0.28	54,302	0.28	55,031	0.28	56,501	0.28
1,030,000	17,839	0.09	17,121	0.09	16,804	0.09	16,579	0.08	17,152	0.08
1,090,000	21,695	0.11	20,891	0.11	20,814	0.11	20,942	0.11	21,664	0.11
小計	154,522	0.79	149,135	0.76	146,497	0.75	147,325	0.74	151,487	0.75
1,150,000	12,434	0.06	12,336	0.06	12,145	0.06	12,186	0.06	12,326	0.06
1,210,000	184,123	0.94	180,112	0.92	181,456	0.92	187,140	0.94	194,304	0.96
小計	196,557	1.01	192,448	0.98	193,601	0.99	199,326	1.00	206,630	1.02

注 任意継続被保険者を含む。

月額別被保険者数

協会管掌健康保険（男子）

（年度末現在）

標準報酬月額	平成21年度		平成22年度		平成23年度		平成24年度		平成25年度	
	被保険者数	割合	被保険者数	割合	被保険者数	割合	被保険者数	割合	被保険者数	割合
総数	12,070,292	100.00	12,063,997	100.00	12,054,056	100.00	12,162,152	100.00	12,413,336	100.00
円		%		%		%		%		%
58,000	37,989	0.31	44,762	0.37	52,976	0.44	56,315	0.46	59,646	0.48
68,000	9,273	0.08	10,178	0.08	10,881	0.09	10,929	0.09	11,102	0.09
78,000	21,407	0.18	22,936	0.19	24,472	0.20	25,035	0.21	25,786	0.21
88,000	21,706	0.18	21,636	0.18	22,123	0.18	20,617	0.17	20,190	0.16
98,000	153,894	1.27	155,407	1.29	156,385	1.30	154,404	1.27	153,822	1.24
小計	244,269	2.02	254,919	2.11	266,837	2.21	267,300	2.20	270,546	2.18
104,000	23,765	0.20	24,186	0.20	24,351	0.20	22,106	0.18	21,794	0.18
110,000	42,312	0.35	42,728	0.35	42,338	0.35	39,029	0.32	37,605	0.30
118,000	83,154	0.69	85,337	0.71	85,058	0.71	80,408	0.66	78,505	0.63
126,000	81,782	0.68	85,265	0.71	86,601	0.72	81,967	0.67	80,749	0.65
134,000	118,430	0.98	122,528	1.02	125,021	1.04	121,078	1.00	120,978	0.97
小計	349,443	2.90	360,044	2.98	363,369	3.01	344,588	2.83	339,631	2.74
142,000	134,225	1.11	137,684	1.14	143,704	1.19	140,437	1.15	142,514	1.15
150,000	271,068	2.25	275,443	2.28	282,242	2.34	279,760	2.30	283,877	2.29
160,000	249,804	2.07	251,297	2.08	260,704	2.16	257,758	2.12	262,168	2.11
170,000	282,842	2.34	281,864	2.34	290,587	2.41	289,011	2.38	296,792	2.39
180,000	354,460	2.94	352,737	2.92	363,065	3.01	362,496	2.98	372,098	3.00
小計	1,292,399	10.71	1,299,025	10.77	1,340,302	11.12	1,329,462	10.93	1,357,449	10.94
190,000	340,558	2.82	334,000	2.77	343,964	2.85	343,932	2.83	352,647	2.84
200,000	735,307	6.09	725,081	6.01	735,334	6.10	735,273	6.05	751,624	6.05
220,000	870,554	7.21	856,496	7.10	863,421	7.16	862,948	7.10	883,997	7.12
240,000	911,647	7.55	899,510	7.46	898,875	7.46	902,007	7.42	918,087	7.40
260,000	988,320	8.19	983,392	8.15	979,093	8.12	986,349	8.11	1,007,073	8.11
小計	3,846,386	31.87	3,798,479	31.49	3,820,687	31.70	3,830,509	31.50	3,913,428	31.53
280,000	1,012,555	8.39	966,650	8.01	943,039	7.82	948,939	7.80	960,300	7.74
300,000	854,534	7.08	862,876	7.15	854,450	7.09	868,032	7.14	890,026	7.17
320,000	654,588	5.42	666,784	5.53	661,382	5.49	679,485	5.59	694,217	5.59
340,000	553,568	4.59	566,066	4.69	561,523	4.66	577,755	4.75	592,619	4.77
360,000	525,395	4.35	538,068	4.46	532,560	4.42	548,434	4.51	563,827	4.54
小計	3,600,640	29.83	3,600,444	29.84	3,552,954	29.48	3,622,645	29.79	3,700,989	29.81
380,000	478,334	3.96	492,990	4.09	487,270	4.04	503,942	4.14	517,125	4.17
410,000	504,477	4.18	517,561	4.29	510,127	4.23	525,216	4.32	536,985	4.33
440,000	340,206	2.82	346,279	2.87	341,766	2.84	351,504	2.89	358,900	2.89
470,000	225,231	1.87	229,737	1.90	224,931	1.87	231,180	1.90	235,608	1.90
500,000	239,011	1.98	237,710	1.97	232,594	1.93	235,335	1.93	240,960	1.94
小計	1,787,259	14.81	1,824,277	15.12	1,796,688	14.91	1,847,177	15.19	1,889,578	15.22
530,000	119,198	0.99	119,348	0.99	117,270	0.97	118,480	0.97	120,136	0.97
560,000	100,422	0.83	100,292	0.83	98,481	0.82	99,201	0.82	101,384	0.82
590,000	107,948	0.89	104,476	0.87	102,078	0.85	102,308	0.84	104,350	0.84
620,000	53,518	0.44	52,413	0.43	51,647	0.43	51,292	0.42	51,860	0.42
650,000	51,167	0.42	49,447	0.41	48,480	0.40	48,641	0.40	49,237	0.40
小計	432,253	3.58	425,976	3.53	417,956	3.47	419,922	3.45	426,967	3.44
680,000	31,271	0.26	30,439	0.25	29,960	0.25	29,990	0.25	30,200	0.24
710,000	62,252	0.52	59,936	0.50	59,076	0.49	59,414	0.49	60,686	0.49
750,000	36,608	0.30	35,511	0.29	34,961	0.29	34,927	0.29	35,990	0.29
790,000	49,994	0.41	47,585	0.39	46,834	0.39	47,080	0.39	48,446	0.39
830,000	30,493	0.25	29,532	0.24	28,729	0.24	28,508	0.23	29,156	0.23
小計	210,618	1.74	203,003	1.68	199,560	1.66	199,919	1.64	204,478	1.65
880,000	32,022	0.27	30,899	0.26	30,072	0.25	29,927	0.25	30,953	0.25
930,000	18,628	0.15	18,027	0.15	17,517	0.15	17,589	0.14	17,623	0.14
980,000	47,404	0.39	45,430	0.38	44,502	0.37	44,902	0.37	46,235	0.37
1,030,000	15,884	0.13	15,205	0.13	14,853	0.12	14,649	0.12	15,104	0.12
1,090,000	19,040	0.16	18,301	0.15	18,149	0.15	18,172	0.15	18,797	0.15
小計	132,978	1.10	127,862	1.06	125,093	1.04	125,239	1.03	128,712	1.04
1,150,000	11,181	0.09	11,006	0.09	10,822	0.09	10,796	0.09	10,921	0.09
1,210,000	162,866	1.35	158,962	1.32	159,788	1.33	164,595	1.35	170,637	1.37
小計	174,047	1.44	169,968	1.41	170,610	1.42	175,391	1.44	181,558	1.46

注 任意継続被保険者を含む。

第3表 (続) 標準報酬月額別被保険者数

協会管掌健康保険 (女子)

(年度末現在)

標準報酬月額	平成21年度		平成22年度		平成23年度		平成24年度		平成25年度	
	被保険者数	割合	被保険者数	割合	被保険者数	割合	被保険者数	割合	被保険者数	割合
総数	7,447,197	100.00	7,516,097	100.00	7,576,890	100.00	7,709,175	100.00	7,889,841	100.00
円		%		%		%		%		%
58,000	24,323	0.33	27,037	0.36	30,970	0.41	31,303	0.41	32,553	0.41
68,000	8,829	0.12	8,755	0.12	9,126	0.12	8,685	0.11	8,832	0.11
78,000	29,955	0.40	29,488	0.39	29,639	0.39	28,183	0.37	28,741	0.36
88,000	40,381	0.54	37,338	0.50	36,144	0.48	31,637	0.41	30,575	0.39
98,000	135,526	1.82	129,330	1.72	126,527	1.67	117,761	1.53	114,135	1.45
小計	239,014	3.21	231,948	3.09	232,406	3.07	217,569	2.82	214,836	2.72
104,000	64,184	0.86	60,255	0.80	58,731	0.78	52,497	0.68	50,676	0.64
110,000	119,617	1.61	116,122	1.54	111,460	1.47	101,196	1.31	96,151	1.22
118,000	208,903	2.81	207,740	2.76	201,808	2.66	189,126	2.45	184,346	2.34
126,000	243,466	3.27	242,722	3.23	243,191	3.21	233,107	3.02	230,203	2.92
134,000	311,191	4.18	308,441	4.10	311,527	4.11	307,366	3.99	305,521	3.87
小計	947,361	12.72	935,280	12.44	926,717	12.23	883,292	11.46	866,897	10.99
142,000	344,880	4.63	345,564	4.60	351,369	4.64	350,869	4.55	353,815	4.48
150,000	466,056	6.26	467,378	6.22	474,928	6.27	478,240	6.20	483,486	6.13
160,000	470,274	6.31	472,484	6.29	484,696	6.40	494,676	6.42	502,741	6.37
170,000	461,776	6.20	464,785	6.18	471,150	6.22	482,841	6.26	495,456	6.28
180,000	462,486	6.21	468,696	6.24	474,887	6.27	487,862	6.33	500,760	6.35
小計	2,205,472	29.61	2,218,907	29.52	2,257,030	29.79	2,294,488	29.76	2,336,258	29.61
190,000	419,153	5.63	425,630	5.66	430,697	5.68	444,062	5.76	458,091	5.81
200,000	655,151	8.80	664,625	8.84	668,560	8.82	689,193	8.94	709,664	8.99
220,000	646,340	8.68	666,215	8.86	670,727	8.85	695,200	9.02	720,327	9.13
240,000	506,463	6.80	521,793	6.94	525,875	6.94	548,267	7.11	569,688	7.22
260,000	418,671	5.62	430,155	5.72	433,416	5.72	452,126	5.86	469,149	5.95
小計	2,645,778	35.53	2,708,418	36.03	2,729,275	36.02	2,828,848	36.69	2,926,919	37.10
280,000	312,239	4.19	313,499	4.17	317,851	4.20	330,079	4.28	344,099	4.36
300,000	263,092	3.53	267,212	3.56	268,098	3.54	278,204	3.61	287,078	3.64
320,000	164,073	2.20	167,664	2.23	169,134	2.23	177,184	2.30	184,162	2.33
340,000	121,643	1.63	124,033	1.65	126,097	1.66	131,813	1.71	137,791	1.75
360,000	109,101	1.46	111,086	1.48	111,084	1.47	114,806	1.49	120,569	1.53
小計	970,148	13.03	983,494	13.09	992,264	13.10	1,032,086	13.39	1,073,699	13.61
380,000	85,886	1.15	87,514	1.16	88,834	1.17	92,916	1.21	96,771	1.23
410,000	93,731	1.26	93,561	1.24	94,034	1.24	96,857	1.26	101,471	1.29
440,000	51,914	0.70	52,085	0.69	52,394	0.69	54,060	0.70	56,365	0.71
470,000	29,745	0.40	29,836	0.40	29,757	0.39	30,991	0.40	32,132	0.41
500,000	44,695	0.60	43,615	0.58	42,797	0.56	43,662	0.57	44,976	0.57
小計	305,971	4.11	306,611	4.08	307,816	4.06	318,486	4.13	331,715	4.20
530,000	13,445	0.18	13,443	0.18	13,360	0.18	13,642	0.18	14,416	0.18
560,000	12,420	0.17	12,427	0.17	12,208	0.16	12,424	0.16	13,037	0.17
590,000	17,966	0.24	17,328	0.23	17,169	0.23	17,114	0.22	17,677	0.22
620,000	6,020	0.08	5,960	0.08	5,929	0.08	6,052	0.08	6,206	0.08
650,000	6,628	0.09	6,414	0.09	6,436	0.08	6,623	0.09	6,777	0.09
小計	56,479	0.76	55,572	0.74	55,102	0.73	55,855	0.72	58,113	0.74
680,000	3,431	0.05	3,337	0.04	3,321	0.04	3,385	0.04	3,527	0.04
710,000	11,280	0.15	10,978	0.15	10,626	0.14	10,846	0.14	11,285	0.14
750,000	4,851	0.07	4,786	0.06	4,901	0.06	4,908	0.06	5,048	0.06
790,000	9,504	0.13	9,226	0.12	9,289	0.12	9,426	0.12	9,753	0.12
830,000	3,854	0.05	3,787	0.05	3,748	0.05	3,965	0.05	3,944	0.05
小計	32,920	0.44	32,114	0.43	31,885	0.42	32,530	0.42	33,557	0.43
880,000	4,836	0.06	4,839	0.06	4,740	0.06	4,929	0.06	5,151	0.07
930,000	2,261	0.03	2,232	0.03	2,248	0.03	2,328	0.03	2,443	0.03
980,000	9,837	0.13	9,696	0.13	9,800	0.13	10,129	0.13	10,266	0.13
1,030,000	1,955	0.03	1,916	0.03	1,951	0.03	1,930	0.03	2,048	0.03
1,090,000	2,655	0.04	2,590	0.03	2,665	0.04	2,770	0.04	2,867	0.04
小計	21,544	0.29	21,273	0.28	21,404	0.28	22,086	0.29	22,775	0.29
1,150,000	1,253	0.02	1,330	0.02	1,323	0.02	1,390	0.02	1,405	0.02
1,210,000	21,257	0.29	21,150	0.28	21,668	0.29	22,545	0.29	23,667	0.30
小計	22,510	0.30	22,480	0.30	22,991	0.30	23,935	0.31	25,072	0.32

注 任意継続被保険者を含む。

第4表 年間標準

協会管掌健康保険（総数）

年 間	平成21年度		平成22年度		平成23年度		平成24年度		平成25年度	
	被保険者数	割 合	被保険者数	割 合	被保険者数	割 合	被保険者数	割 合	被保険者数	割 合
総 数	18,997,187	100.00	19,174,140	100.00	19,277,077	100.00	19,533,732	100.00	19,635,957	100.00
万円		%		%		%		%		%
0	6,949,619	36.58	7,047,252	36.75	7,154,309	37.11	7,254,143	37.14	7,298,186	37.17
超 以下										
0 ～ 10	1,594,653	8.39	1,581,647	8.25	1,545,355	8.02	1,561,855	8.00	1,545,751	7.87
10 ～ 20	1,322,729	6.96	1,281,508	6.68	1,277,211	6.63	1,292,445	6.62	1,266,126	6.45
20 ～ 30	1,212,486	6.38	1,166,398	6.08	1,163,106	6.03	1,166,067	5.97	1,149,580	5.85
30 ～ 40	1,152,028	6.06	1,142,190	5.96	1,130,364	5.86	1,145,511	5.86	1,143,794	5.82
40 ～ 50	1,057,729	5.57	1,063,981	5.55	1,055,332	5.47	1,066,587	5.46	1,072,463	5.46
小 計	6,339,625	33.37	6,235,724	32.52	6,171,368	32.01	6,232,465	31.91	6,177,714	31.46
50 ～ 60	959,987	5.05	970,022	5.06	970,176	5.03	979,520	5.01	987,133	5.03
60 ～ 70	843,509	4.44	859,904	4.48	859,884	4.46	874,884	4.48	880,448	4.48
70 ～ 80	751,265	3.95	781,281	4.07	787,154	4.08	796,186	4.08	800,688	4.08
80 ～ 90	643,650	3.39	670,050	3.49	676,319	3.51	686,278	3.51	697,602	3.55
90 ～ 100	528,642	2.78	551,206	2.87	558,795	2.90	568,062	2.91	582,650	2.97
小 計	3,727,053	19.62	3,832,463	19.99	3,852,328	19.98	3,904,930	19.99	3,948,521	20.11
100 ～ 110	399,386	2.10	418,006	2.18	424,489	2.20	434,017	2.22	445,224	2.27
110 ～ 120	313,600	1.65	326,818	1.70	334,087	1.73	341,144	1.75	348,870	1.78
120 ～ 130	242,118	1.27	252,685	1.32	256,848	1.33	262,761	1.35	268,891	1.37
130 ～ 140	189,741	1.00	199,478	1.04	202,965	1.05	207,778	1.06	213,752	1.09
140 ～ 150	152,520	0.80	159,561	0.83	162,535	0.84	167,622	0.86	172,488	0.88
小 計	1,297,365	6.83	1,356,548	7.07	1,380,924	7.16	1,413,322	7.24	1,449,225	7.38
150 ～ 160	120,073	0.63	124,391	0.65	127,404	0.66	129,627	0.66	134,135	0.68
160 ～ 170	95,391	0.50	98,649	0.51	100,854	0.52	103,041	0.53	107,178	0.55
170 ～ 180	78,241	0.41	80,023	0.42	81,988	0.43	83,406	0.43	86,886	0.44
180 ～ 190	61,003	0.32	61,521	0.32	63,439	0.33	65,279	0.33	66,869	0.34
190 ～ 200	55,681	0.29	56,607	0.30	58,324	0.30	59,089	0.30	62,470	0.32
小 計	410,389	2.16	421,191	2.20	432,009	2.24	440,442	2.25	457,538	2.33
200 ～ 210	40,282	0.21	40,615	0.21	41,309	0.21	41,325	0.21	43,398	0.22
210 ～ 220	33,337	0.18	33,600	0.18	33,650	0.17	34,227	0.18	35,074	0.18
220 ～ 230	26,572	0.14	27,022	0.14	27,349	0.14	27,369	0.14	28,459	0.14
230 ～ 240	22,675	0.12	22,753	0.12	23,242	0.12	23,369	0.12	24,619	0.13
240 ～ 250	19,176	0.10	19,472	0.10	20,458	0.11	20,395	0.10	21,330	0.11
小 計	142,042	0.75	143,462	0.75	146,008	0.76	146,685	0.75	152,880	0.78
250 ～ 260	15,339	0.08	16,089	0.08	16,426	0.09	16,287	0.08	17,459	0.09
260 ～ 270	12,946	0.07	13,727	0.07	13,759	0.07	14,058	0.07	14,516	0.07
270 ～ 280	11,415	0.06	11,866	0.06	12,087	0.06	12,055	0.06	12,724	0.06
280 ～ 290	9,359	0.05	9,730	0.05	9,881	0.05	9,807	0.05	10,525	0.05
290 ～ 300	10,879	0.06	11,612	0.06	11,802	0.06	12,087	0.06	12,777	0.07
小 計	59,938	0.32	63,024	0.33	63,955	0.33	64,294	0.33	68,001	0.35

注 年間標準賞与額は、年度末現在の被保険者（任意継続被保険者を除く。）に支払われた標準賞与額の年度累計額である。

協会管掌健康保険

(全国編)

賞与額別被保険者数

(年度末現在)

年 間 標準賞与額	平成21年度		平成22年度		平成23年度		平成24年度		平成25年度	
	被保険者数	割 合	被保険者数	割 合	被保険者数	割 合	被保険者数	割 合	被保険者数	割 合
		%		%		%		%		%
超 以下										
300 ～ 310	6,764	0.04	6,877	0.04	6,966	0.04	7,148	0.04	7,665	0.04
310 ～ 320	6,332	0.03	6,536	0.03	6,368	0.03	6,611	0.03	6,985	0.04
320 ～ 330	5,186	0.03	5,282	0.03	5,412	0.03	5,499	0.03	5,683	0.03
330 ～ 340	4,602	0.02	4,592	0.02	4,612	0.02	4,685	0.02	5,008	0.03
340 ～ 350	4,473	0.02	4,741	0.02	4,572	0.02	4,642	0.02	5,050	0.03
小 計	27,357	0.14	28,028	0.15	27,930	0.14	28,585	0.15	30,391	0.15
350 ～ 360	3,648	0.02	3,959	0.02	3,926	0.02	3,861	0.02	4,198	0.02
360 ～ 370	2,882	0.02	3,174	0.02	3,090	0.02	3,129	0.02	3,288	0.02
370 ～ 380	2,850	0.02	2,921	0.02	2,916	0.02	2,981	0.02	3,288	0.02
380 ～ 390	2,239	0.01	2,381	0.01	2,375	0.01	2,479	0.01	2,634	0.01
390 ～ 400	3,488	0.02	3,681	0.02	3,931	0.02	3,904	0.02	4,366	0.02
小 計	15,107	0.08	16,116	0.08	16,238	0.08	16,354	0.08	17,774	0.09
400 ～ 410	1,786	0.01	1,872	0.01	1,927	0.01	1,977	0.01	2,020	0.01
410 ～ 420	1,733	0.01	1,773	0.01	1,919	0.01	1,872	0.01	2,129	0.01
420 ～ 430	1,453	0.01	1,546	0.01	1,619	0.01	1,619	0.01	1,714	0.01
430 ～ 440	1,459	0.01	1,507	0.01	1,501	0.01	1,435	0.01	1,630	0.01
440 ～ 450	1,536	0.01	1,722	0.01	1,781	0.01	1,768	0.01	1,841	0.01
小 計	7,967	0.04	8,420	0.04	8,747	0.05	8,671	0.04	9,334	0.05
450 ～ 460	1,175	0.01	1,258	0.01	1,187	0.01	1,251	0.01	1,330	0.01
460 ～ 470	955	0.01	1,052	0.01	1,049	0.01	1,041	0.01	1,157	0.01
470 ～ 480	1,008	0.01	1,083	0.01	1,140	0.01	1,166	0.01	1,219	0.01
480 ～ 490	770	0.00	851	0.00	842	0.00	854	0.00	936	0.00
490 ～ 500	1,851	0.01	1,891	0.01	2,033	0.01	2,096	0.01	2,377	0.01
小 計	5,759	0.03	6,135	0.03	6,251	0.03	6,408	0.03	7,019	0.04
500 ～ 510	717	0.00	737	0.00	796	0.00	755	0.00	844	0.00
510 ～ 520	735	0.00	724	0.00	746	0.00	736	0.00	765	0.00
520 ～ 530	629	0.00	576	0.00	653	0.00	672	0.00	691	0.00
530 ～ 540	12,885	0.07	13,740	0.07	14,815	0.08	15,270	0.08	17,074	0.09
小 計	14,966	0.08	15,777	0.08	17,010	0.09	17,433	0.09	19,374	0.10

協会管掌健康保険

(全国編)

第4表 (続) 年間標準賞与

協会管掌健康保険 (男子)

年 間	平成21年度		平成22年度		平成23年度		平成24年度		平成25年度	
	被保険者数	割 合	被保険者数	割 合	被保険者数	割 合	被保険者数	割 合	被保険者数	割 合
標準賞与額		%		%		%		%		%
総 数	11,651,796	100.00	11,730,654	100.00	11,763,317	100.00	11,882,559	100.00	12,149,370	100.00
万円										
0	4,357,387	37.40	4,409,507	37.59	4,451,628	37.84	4,493,111	37.81	4,572,705	37.64
超 以下										
0 ~ 10	827,456	7.10	813,833	6.94	793,729	6.75	795,359	6.69	808,307	6.65
10 ~ 20	747,052	6.41	717,536	6.12	708,289	6.02	716,820	6.03	713,740	5.87
20 ~ 30	705,542	6.06	673,273	5.74	668,625	5.68	665,985	5.60	673,090	5.54
30 ~ 40	678,751	5.83	663,178	5.65	656,899	5.58	661,607	5.57	673,836	5.55
40 ~ 50	643,767	5.53	642,367	5.48	634,102	5.39	636,972	5.36	651,435	5.36
小 計	3,602,568	30.92	3,510,187	29.92	3,461,644	29.43	3,476,743	29.26	3,520,408	28.98
50 ~ 60	582,203	5.00	586,287	5.00	583,029	4.96	586,483	4.94	603,400	4.97
60 ~ 70	504,434	4.33	511,108	4.36	508,494	4.32	515,639	4.34	532,456	4.38
70 ~ 80	446,779	3.83	459,861	3.92	462,747	3.93	467,609	3.94	482,623	3.97
80 ~ 90	381,549	3.27	396,092	3.38	401,408	3.41	407,606	3.43	423,938	3.49
90 ~ 100	325,341	2.79	339,687	2.90	344,694	2.93	350,781	2.95	365,237	3.01
小 計	2,240,306	19.23	2,293,035	19.55	2,300,372	19.56	2,328,118	19.59	2,407,654	19.82
100 ~ 110	254,101	2.18	266,816	2.27	271,405	2.31	277,598	2.34	288,581	2.38
110 ~ 120	209,943	1.80	219,430	1.87	224,410	1.91	230,112	1.94	237,522	1.96
120 ~ 130	168,104	1.44	176,579	1.51	179,216	1.52	184,046	1.55	189,744	1.56
130 ~ 140	136,450	1.17	144,398	1.23	147,184	1.25	150,909	1.27	155,925	1.28
140 ~ 150	113,458	0.97	119,337	1.02	121,570	1.03	125,903	1.06	130,887	1.08
小 計	882,056	7.57	926,560	7.90	943,785	8.02	968,568	8.15	1,002,659	8.25
150 ~ 160	91,633	0.79	96,527	0.82	99,052	0.84	101,212	0.85	104,770	0.86
160 ~ 170	75,140	0.64	78,902	0.67	81,119	0.69	83,103	0.70	86,681	0.71
170 ~ 180	63,088	0.54	65,366	0.56	67,231	0.57	68,788	0.58	71,817	0.59
180 ~ 190	50,411	0.43	51,440	0.44	53,310	0.45	54,831	0.46	56,427	0.46
190 ~ 200	46,597	0.40	48,071	0.41	49,571	0.42	50,261	0.42	53,307	0.44
小 計	326,869	2.81	340,306	2.90	350,283	2.98	358,195	3.01	373,002	3.07
200 ~ 210	34,487	0.30	35,292	0.30	35,960	0.31	36,039	0.30	37,882	0.31
210 ~ 220	29,141	0.25	29,409	0.25	29,572	0.25	30,193	0.25	31,086	0.26
220 ~ 230	23,392	0.20	23,991	0.20	24,252	0.21	24,362	0.21	25,289	0.21
230 ~ 240	20,058	0.17	20,283	0.17	20,712	0.18	20,873	0.18	21,955	0.18
240 ~ 250	17,038	0.15	17,354	0.15	18,201	0.15	18,315	0.15	19,131	0.16
小 計	124,116	1.07	126,329	1.08	128,697	1.09	129,782	1.09	135,343	1.11
250 ~ 260	13,716	0.12	14,580	0.12	14,876	0.13	14,632	0.12	15,731	0.13
260 ~ 270	11,651	0.10	12,454	0.11	12,411	0.11	12,696	0.11	13,146	0.11
270 ~ 280	10,292	0.09	10,704	0.09	10,956	0.09	10,874	0.09	11,487	0.09
280 ~ 290	8,491	0.07	8,882	0.08	8,996	0.08	8,910	0.07	9,585	0.08
290 ~ 300	9,660	0.08	10,369	0.09	10,579	0.09	10,741	0.09	11,430	0.09
小 計	53,810	0.46	56,989	0.49	57,818	0.49	57,853	0.49	61,379	0.51

注 年間標準賞与額は、年度末現在の被保険者（任意継続被保険者を除く。）に支払われた標準賞与額の年度累計額である。

額別被保険者数

(年度末現在)

年 間 標準賞与額	平成21年度		平成22年度		平成23年度		平成24年度		平成25年度	
	被保険者数	割 合	被保険者数	割 合	被保険者数	割 合	被保険者数	割 合	被保険者数	割 合
	%		%		%		%		%	
超 以下										
300 ～ 310	6,196	0.05	6,279	0.05	6,401	0.05	6,570	0.06	7,037	0.06
310 ～ 320	5,732	0.05	5,962	0.05	5,793	0.05	6,008	0.05	6,331	0.05
320 ～ 330	4,685	0.04	4,796	0.04	4,953	0.04	5,036	0.04	5,205	0.04
330 ～ 340	4,147	0.04	4,176	0.04	4,194	0.04	4,296	0.04	4,566	0.04
340 ～ 350	4,080	0.04	4,302	0.04	4,115	0.03	4,210	0.04	4,569	0.04
小 計	24,840	0.21	25,515	0.22	25,456	0.22	26,120	0.22	27,708	0.23
350 ～ 360	3,314	0.03	3,593	0.03	3,553	0.03	3,507	0.03	3,816	0.03
360 ～ 370	2,629	0.02	2,924	0.02	2,811	0.02	2,865	0.02	2,994	0.02
370 ～ 380	2,633	0.02	2,678	0.02	2,658	0.02	2,722	0.02	3,024	0.02
380 ～ 390	2,035	0.02	2,194	0.02	2,174	0.02	2,242	0.02	2,385	0.02
390 ～ 400	3,111	0.03	3,256	0.03	3,440	0.03	3,442	0.03	3,864	0.03
小 計	13,722	0.12	14,645	0.12	14,636	0.12	14,778	0.12	16,083	0.13
400 ～ 410	1,635	0.01	1,725	0.01	1,755	0.01	1,793	0.02	1,851	0.02
410 ～ 420	1,573	0.01	1,624	0.01	1,731	0.01	1,697	0.01	1,953	0.02
420 ～ 430	1,328	0.01	1,423	0.01	1,477	0.01	1,470	0.01	1,580	0.01
430 ～ 440	1,322	0.01	1,374	0.01	1,373	0.01	1,280	0.01	1,500	0.01
440 ～ 450	1,383	0.01	1,558	0.01	1,595	0.01	1,588	0.01	1,663	0.01
小 計	7,241	0.06	7,704	0.07	7,931	0.07	7,828	0.07	8,547	0.07
450 ～ 460	1,069	0.01	1,145	0.01	1,074	0.01	1,138	0.01	1,225	0.01
460 ～ 470	877	0.01	976	0.01	949	0.01	934	0.01	1,043	0.01
470 ～ 480	936	0.01	972	0.01	1,036	0.01	1,058	0.01	1,106	0.01
480 ～ 490	713	0.01	772	0.01	761	0.01	785	0.01	861	0.01
490 ～ 500	1,640	0.01	1,670	0.01	1,809	0.02	1,839	0.02	2,103	0.02
小 計	5,235	0.04	5,535	0.05	5,629	0.05	5,754	0.05	6,338	0.05
500 ～ 510	663	0.01	673	0.01	716	0.01	678	0.01	786	0.01
510 ～ 520	673	0.01	646	0.01	672	0.01	666	0.01	688	0.01
520 ～ 530	565	0.00	526	0.00	563	0.00	599	0.01	633	0.01
530 ～ 540	11,745	0.10	12,497	0.11	13,487	0.11	13,766	0.12	15,437	0.13
小 計	13,646	0.12	14,342	0.12	15,438	0.13	15,709	0.13	17,544	0.14

第4表 (続) 年間標準賞与

協会管掌健康保険 (女子)

年 間	平成21年度		平成22年度		平成23年度		平成24年度		平成25年度	
	被保険者数	割 合	被保険者数	割 合	被保険者数	割 合	被保険者数	割 合	被保険者数	割 合
標準賞与額		%		%		%		%		%
総 数	7,345,391	100.00	7,443,486	100.00	7,513,760	100.00	7,651,173	100.00	7,486,587	100.00
万円										
0	2,592,232	35.29	2,637,745	35.44	2,702,681	35.97	2,761,032	36.09	2,725,481	36.40
超 以下										
0 ~ 10	767,197	10.44	767,814	10.32	751,626	10.00	766,496	10.02	737,444	9.85
10 ~ 20	575,677	7.84	563,972	7.58	568,922	7.57	575,625	7.52	552,386	7.38
20 ~ 30	506,944	6.90	493,125	6.62	494,481	6.58	500,082	6.54	476,490	6.36
30 ~ 40	473,277	6.44	479,012	6.44	473,465	6.30	483,904	6.32	469,958	6.28
40 ~ 50	413,962	5.64	421,614	5.66	421,230	5.61	429,615	5.62	421,028	5.62
小 計	2,737,057	37.26	2,725,537	36.62	2,709,724	36.06	2,755,722	36.02	2,657,306	35.49
50 ~ 60	377,784	5.14	383,735	5.16	387,147	5.15	393,037	5.14	383,733	5.13
60 ~ 70	339,075	4.62	348,796	4.69	351,390	4.68	359,245	4.70	347,992	4.65
70 ~ 80	304,486	4.15	321,420	4.32	324,407	4.32	328,577	4.29	318,065	4.25
80 ~ 90	262,101	3.57	273,958	3.68	274,911	3.66	278,672	3.64	273,664	3.66
90 ~ 100	203,301	2.77	211,519	2.84	214,101	2.85	217,281	2.84	217,413	2.90
小 計	1,486,747	20.24	1,539,428	20.68	1,551,956	20.65	1,576,812	20.61	1,540,867	20.58
100 ~ 110	145,285	1.98	151,190	2.03	153,084	2.04	156,419	2.04	156,643	2.09
110 ~ 120	103,657	1.41	107,388	1.44	109,677	1.46	111,032	1.45	111,348	1.49
120 ~ 130	74,014	1.01	76,106	1.02	77,632	1.03	78,715	1.03	79,147	1.06
130 ~ 140	53,291	0.73	55,080	0.74	55,781	0.74	56,869	0.74	57,827	0.77
140 ~ 150	39,062	0.53	40,224	0.54	40,965	0.55	41,719	0.55	41,601	0.56
小 計	415,309	5.65	429,988	5.78	437,139	5.82	444,754	5.81	446,566	5.96
150 ~ 160	28,440	0.39	27,864	0.37	28,352	0.38	28,415	0.37	29,365	0.39
160 ~ 170	20,251	0.28	19,747	0.27	19,735	0.26	19,938	0.26	20,497	0.27
170 ~ 180	15,153	0.21	14,657	0.20	14,757	0.20	14,618	0.19	15,069	0.20
180 ~ 190	10,592	0.14	10,081	0.14	10,129	0.13	10,448	0.14	10,442	0.14
190 ~ 200	9,084	0.12	8,536	0.11	8,753	0.12	8,828	0.12	9,163	0.12
小 計	83,520	1.14	80,885	1.09	81,726	1.09	82,247	1.07	84,536	1.13
200 ~ 210	5,795	0.08	5,323	0.07	5,349	0.07	5,286	0.07	5,516	0.07
210 ~ 220	4,196	0.06	4,191	0.06	4,078	0.05	4,034	0.05	3,988	0.05
220 ~ 230	3,180	0.04	3,031	0.04	3,097	0.04	3,007	0.04	3,170	0.04
230 ~ 240	2,617	0.04	2,470	0.03	2,530	0.03	2,496	0.03	2,664	0.04
240 ~ 250	2,138	0.03	2,118	0.03	2,257	0.03	2,080	0.03	2,199	0.03
小 計	17,926	0.24	17,133	0.23	17,311	0.23	16,903	0.22	17,537	0.23
250 ~ 260	1,623	0.02	1,509	0.02	1,550	0.02	1,655	0.02	1,728	0.02
260 ~ 270	1,295	0.02	1,273	0.02	1,348	0.02	1,362	0.02	1,370	0.02
270 ~ 280	1,123	0.02	1,162	0.02	1,131	0.02	1,181	0.02	1,237	0.02
280 ~ 290	868	0.01	848	0.01	885	0.01	897	0.01	940	0.01
290 ~ 300	1,219	0.02	1,243	0.02	1,223	0.02	1,346	0.02	1,347	0.02
小 計	6,128	0.08	6,035	0.08	6,137	0.08	6,441	0.08	6,622	0.09

注 年間標準賞与額は、年度末現在の被保険者（任意継続被保険者を除く。）に支払われた標準賞与額の年度累計額である。

協会管掌健康保険

(全国編)

額別被保険者数

(年度末現在)

年 間	平成21年度		平成22年度		平成23年度		平成24年度		平成25年度	
	被保険者数	割 合	被保険者数	割 合	被保険者数	割 合	被保険者数	割 合	被保険者数	割 合
標準賞与額	%		%		%		%		%	
超 以下										
300 ～ 310	568	0.01	598	0.01	565	0.01	578	0.01	628	0.01
310 ～ 320	600	0.01	574	0.01	575	0.01	603	0.01	654	0.01
320 ～ 330	501	0.01	486	0.01	459	0.01	463	0.01	478	0.01
330 ～ 340	455	0.01	416	0.01	418	0.01	389	0.01	442	0.01
340 ～ 350	393	0.01	439	0.01	457	0.01	432	0.01	481	0.01
小 計	2,517	0.03	2,513	0.03	2,474	0.03	2,465	0.03	2,683	0.04
350 ～ 360	334	0.00	366	0.00	373	0.00	354	0.00	382	0.01
360 ～ 370	253	0.00	250	0.00	279	0.00	264	0.00	294	0.00
370 ～ 380	217	0.00	243	0.00	258	0.00	259	0.00	264	0.00
380 ～ 390	204	0.00	187	0.00	201	0.00	237	0.00	249	0.00
390 ～ 400	377	0.01	425	0.01	491	0.01	462	0.01	502	0.01
小 計	1,385	0.02	1,471	0.02	1,602	0.02	1,576	0.02	1,691	0.02
400 ～ 410	151	0.00	147	0.00	172	0.00	184	0.00	169	0.00
410 ～ 420	160	0.00	149	0.00	188	0.00	175	0.00	176	0.00
420 ～ 430	125	0.00	123	0.00	142	0.00	149	0.00	134	0.00
430 ～ 440	137	0.00	133	0.00	128	0.00	155	0.00	130	0.00
440 ～ 450	153	0.00	164	0.00	186	0.00	180	0.00	178	0.00
小 計	726	0.01	716	0.01	816	0.01	843	0.01	787	0.01
450 ～ 460	106	0.00	113	0.00	113	0.00	113	0.00	105	0.00
460 ～ 470	78	0.00	76	0.00	100	0.00	107	0.00	114	0.00
470 ～ 480	72	0.00	111	0.00	104	0.00	108	0.00	113	0.00
480 ～ 490	57	0.00	79	0.00	81	0.00	69	0.00	75	0.00
490 ～ 500	211	0.00	221	0.00	224	0.00	257	0.00	274	0.00
小 計	524	0.01	600	0.01	622	0.01	654	0.01	681	0.01
500 ～ 510	54	0.00	64	0.00	80	0.00	77	0.00	58	0.00
510 ～ 520	62	0.00	78	0.00	74	0.00	70	0.00	77	0.00
520 ～ 530	64	0.00	50	0.00	90	0.00	73	0.00	58	0.00
530 ～ 540	1,140	0.02	1,243	0.02	1,328	0.02	1,504	0.02	1,637	0.02
小 計	1,320	0.02	1,435	0.02	1,572	0.02	1,724	0.02	1,830	0.02

第5表 被保険者数・被扶養者数及び扶養率

協会管掌健康保険

(年度末現在)

年度別 月別	被保険者数			被扶養者数			扶養率
	総数	男子	女子	総数	男子	女子	
平成15年度	18,815,485	11,841,254	6,974,231	16,706,702	5,339,191	11,367,511	0.888
平成16年度	18,930,749	11,909,632	7,021,117	16,685,610	5,356,006	11,329,604	0.881
平成17年度	19,156,318	12,009,883	7,146,435	16,493,297	5,295,448	11,197,849	0.861
平成18年度	19,501,172	12,201,423	7,299,749	16,437,136	5,278,026	11,159,110	0.843
平成19年度	19,806,788	12,345,881	7,460,907	16,487,541	5,308,449	11,179,092	0.832
平成20年度	19,495,640	12,084,367	7,411,273	15,209,738	5,024,307	10,185,431	0.780
平成21年度	19,517,489	12,070,292	7,447,197	15,311,000	5,083,166	10,227,834	0.784
平成22年度	19,580,094	12,063,997	7,516,097	15,265,246	5,108,314	10,156,932	0.780
平成23年度	19,630,946	12,054,056	7,576,890	15,245,895	5,141,983	10,103,912	0.777
平成24年度	19,871,327	12,162,152	7,709,175	15,232,084	5,158,633	10,073,451	0.767
平成24年4月	19,804,750	12,130,690	7,674,060	15,138,087	5,090,426	10,047,661	0.764
5月	19,847,657	12,148,490	7,699,167	15,088,397	5,066,970	10,021,427	0.760
6月	19,874,440	12,159,777	7,714,663	15,091,374	5,071,395	10,019,979	0.759
7月	19,891,353	12,167,399	7,723,954	15,093,002	5,074,273	10,018,729	0.759
8月	19,878,698	12,164,946	7,713,752	15,071,124	5,066,777	10,004,347	0.758
9月	19,897,743	12,167,538	7,730,205	15,077,382	5,073,625	10,003,757	0.758
10月	19,904,188	12,170,976	7,733,212	15,106,978	5,090,712	10,016,266	0.759
11月	19,918,258	12,178,549	7,739,709	15,132,024	5,105,243	10,026,781	0.760
12月	19,918,143	12,178,498	7,739,645	15,154,136	5,118,391	10,035,745	0.761
平成25年1月	19,881,358	12,162,143	7,719,215	15,177,027	5,130,476	10,046,551	0.763
2月	19,882,554	12,167,586	7,714,968	15,210,426	5,146,087	10,064,339	0.765
3月	19,871,327	12,162,152	7,709,175	15,232,084	5,158,633	10,073,451	0.767
平成25年度	20,303,177	12,413,336	7,889,841	15,340,171	5,211,764	10,128,407	0.756
平成25年4月	20,079,029	12,271,286	7,807,743	15,156,383	5,116,838	10,039,545	0.755
5月	20,161,671	12,309,791	7,851,880	15,110,514	5,092,290	10,018,224	0.749
6月	20,200,260	12,330,512	7,869,748	15,124,141	5,099,975	10,024,166	0.749
7月	20,227,174	12,346,565	7,880,609	15,140,298	5,108,260	10,032,038	0.749
8月	20,235,138	12,360,701	7,874,437	15,136,664	5,106,029	10,030,635	0.748
9月	20,270,250	12,380,848	7,889,402	15,170,325	5,122,543	10,047,782	0.748
10月	20,280,915	12,383,592	7,897,323	15,194,513	5,138,308	10,056,205	0.749
11月	20,298,493	12,395,038	7,903,455	15,221,243	5,152,761	10,068,482	0.750
12月	20,320,417	12,408,215	7,912,202	15,251,897	5,168,299	10,083,598	0.751
平成26年1月	20,300,547	12,404,605	7,895,942	15,283,364	5,182,663	10,100,701	0.753
2月	20,310,390	12,415,804	7,894,586	15,319,450	5,199,317	10,120,133	0.754
3月	20,303,177	12,413,336	7,889,841	15,340,171	5,211,764	10,128,407	0.756

協会管掌健康保険

(全国編)

第6表 被保険者数・被扶養者数年齢別内訳

協会管掌健康保険

(年度末現在)

年度別 月別	被 保 険 者				
	総 数	年 齢 別 内 訳			
		70 歳 未 満	高 齢 受 給 者 (一 般)	高 齢 受 給 者 (一定以上所得者)	老 人
平成15年度	18,815,485	18,356,444	63,544	30,435	365,062
平成16年度	18,930,749	18,466,940	97,648	46,294	319,867
平成17年度	19,156,318	18,680,442	130,896	61,733	283,247
平成18年度	19,501,172	19,010,311	161,233	76,249	253,379
平成19年度	19,806,788	19,298,240	180,976	81,385	246,187
平成20年度	19,495,640	19,233,993	183,789	77,858	•
平成21年度	19,517,489	19,253,079	190,482	73,928	•
平成22年度	19,580,094	19,308,454	198,235	73,405	•
平成23年度	19,630,946	19,344,945	210,383	75,618	•
平成24年度	19,871,327	19,568,139	222,231	80,957	•
平成24年4月	19,804,750	19,522,256	207,127	75,367	•
5月	19,847,657	19,563,745	208,170	75,742	•
6月	19,874,440	19,589,035	209,350	76,055	•
7月	19,891,353	19,605,273	210,024	76,056	•
8月	19,878,698	19,590,812	211,913	75,973	•
9月	19,897,743	19,607,328	213,797	76,618	•
10月	19,904,188	19,612,476	214,637	77,075	•
11月	19,918,258	19,624,515	215,996	77,747	•
12月	19,918,143	19,622,355	217,311	78,477	•
平成25年1月	19,881,358	19,585,482	217,074	78,802	•
2月	19,882,554	19,582,343	220,068	80,143	•
3月	19,871,327	19,568,139	222,231	80,957	•
平成25年度	20,303,177	19,968,551	244,566	90,060	•
平成25年4月	20,079,029	19,778,966	219,336	80,727	•
5月	20,161,671	19,859,218	221,147	81,306	•
6月	20,200,260	19,895,953	222,600	81,707	•
7月	20,227,174	19,921,708	223,743	81,723	•
8月	20,235,138	19,926,804	226,716	81,618	•
9月	20,270,250	19,958,080	229,619	82,551	•
10月	20,280,915	19,965,868	231,584	83,463	•
11月	20,298,493	19,979,393	234,266	84,834	•
12月	20,320,417	19,997,831	236,572	86,014	•
平成26年1月	20,300,547	19,976,634	237,134	86,779	•
2月	20,310,390	19,980,366	241,408	88,616	•
3月	20,303,177	19,968,551	244,566	90,060	•

協会管掌健康保険

(全国編)

第6表（続） 被保険者数・被扶養者数年齢別内訳

協会管掌健康保険

（年度末現在）

年度別 月別	被 扶 養 者					
	総 数	年 齢 別 内 訳				
		義 務 教 育 就 学 前	70 歳 未 満 (義務教育就学前除く)	高 齢 受 給 者 (一 般)	高 齢 受 給 者 (一定以上所得者)	老 人
平成15年度	16,706,702	1,198,138	13,998,323	108,526	6,566	1,395,149
平成16年度	16,685,610	1,188,415	13,996,092	176,681	10,062	1,314,360
平成17年度	16,493,297	1,173,660	13,836,131	245,354	13,912	1,224,240
平成18年度	16,437,136	1,178,689	13,786,494	308,756	17,390	1,145,807
平成19年度	16,487,541	1,189,188	13,818,180	343,912	19,189	1,117,072
平成20年度	15,209,738	2,692,412	12,195,037	312,180	10,109	・
平成21年度	15,311,000	2,698,966	12,300,831	301,535	9,668	・
平成22年度	15,265,246	2,702,351	12,260,463	292,745	9,687	・
平成23年度	15,245,895	2,703,343	12,239,768	292,569	10,215	・
平成24年度	15,232,084	2,721,284	12,209,269	290,401	11,130	・
平成24年4月	15,138,087	2,349,805	12,486,198	291,954	10,130	・
5月	15,088,397	2,388,199	12,398,115	291,939	10,144	・
6月	15,091,374	2,421,177	12,367,855	292,174	10,168	・
7月	15,093,002	2,454,488	12,335,865	292,453	10,196	・
8月	15,071,124	2,489,744	12,279,047	292,200	10,133	・
9月	15,077,382	2,521,398	12,253,330	292,450	10,204	・
10月	15,106,978	2,559,343	12,245,534	291,760	10,341	・
11月	15,132,024	2,593,810	12,236,568	291,169	10,477	・
12月	15,154,136	2,626,062	12,226,041	291,399	10,634	・
平成25年1月	15,177,027	2,659,386	12,217,601	289,336	10,704	・
2月	15,210,426	2,691,113	12,217,932	290,467	10,914	・
3月	15,232,084	2,721,284	12,209,269	290,401	11,130	・
平成25年度	15,340,171	2,744,672	12,279,788	302,674	13,037	・
平成25年4月	15,156,383	2,356,431	12,498,787	290,123	11,042	・
5月	15,110,514	2,396,863	12,411,535	290,959	11,157	・
6月	15,124,141	2,429,819	12,391,000	292,089	11,233	・
7月	15,140,298	2,466,277	12,370,055	292,744	11,222	・
8月	15,136,664	2,504,317	12,327,416	293,701	11,230	・
9月	15,170,325	2,540,208	12,323,454	295,274	11,389	・
10月	15,194,513	2,579,187	12,307,567	296,148	11,611	・
11月	15,221,243	2,613,059	12,298,477	297,823	11,884	・
12月	15,251,897	2,646,649	12,293,121	299,969	12,158	・
平成26年1月	15,283,364	2,683,112	12,288,778	299,160	12,314	・
2月	15,319,450	2,715,453	12,290,088	301,148	12,761	・
3月	15,340,171	2,744,672	12,279,788	302,674	13,037	・

注 平成19年度以前の「義務教育就学前」は「3歳未満」である。

第7表 保 険 料 徴 収 状 況

協会管掌健康保険

年度別 月 別	徴収決定済額				収納済額	不納欠損額	収納未済額	収納率
	計	前年度から の繰越額	本年度分(本月分)					
			賞与保険料(再掲)					
	千円	千円	千円	千円	千円	千円	千円	%
平成15年度	6,552,855,203	175,329,183	6,377,526,020	724,562,914	6,374,109,788	22,176,970	156,568,445	97.3
平成16年度	6,622,009,927	155,384,590	6,466,625,337	756,424,012	6,461,924,939	20,355,294	139,729,694	97.6
平成17年度	6,709,093,658	139,044,393	6,570,049,265	769,895,505	6,567,663,863	15,657,477	125,772,317	97.9
平成18年度	6,775,216,319	125,191,071	6,650,025,248	775,592,197	6,640,398,731	12,210,366	122,607,222	98.0
平成19年度	6,925,189,771	122,217,682	6,802,972,090	784,801,358	6,775,974,069	10,155,217	139,060,486	97.8
平成20年度	6,805,265,904	138,626,946	6,666,638,958	748,548,603	6,618,119,722	7,960,948	179,185,233	97.2
平成21年度	6,548,056,502	178,471,045	6,369,585,457	662,225,613	6,319,464,638	11,745,493	216,846,371	96.5
平成22年度	7,498,577,591	215,562,195	7,283,015,396	777,623,489	7,224,327,478	20,095,831	254,154,282	96.3
平成23年度	7,672,191,029	252,325,756	7,419,865,273	800,621,257	7,407,403,716	19,056,089	245,731,224	96.5
平成24年度	8,119,208,095	243,501,216	7,875,706,879	852,649,176	7,865,336,285	18,824,284	235,047,521	96.9
平成24年4月	297,631,425	166,127,626	131,503,800	18,560,585	61,123,063	279,424	236,228,934	20.5
5月	1,134,914,943	79,603,598	1,055,311,345	13,039,817	1,092,050,202	407,508	278,686,166	80.5
6月	130,085,136	—	130,085,136	9,205,672	90,615,458	752,230	317,403,616	79.6
7月	1,162,162,588	—	1,162,162,588	122,345,541	1,195,729,605	966,671	282,869,929	89.5
8月	779,703,484	—	779,703,484	197,105,802	775,627,005	1,189,115	285,757,293	91.7
9月	137,194,620	—	137,194,620	50,285,603	99,104,382	1,207,168	322,640,363	91.0
10月	1,098,796,748	—	1,098,796,748	11,458,960	1,137,885,332	1,022,685	282,529,093	93.9
11月	598,364,616	—	598,364,616	7,523,001	598,458,550	1,527,491	280,907,669	94.6
12月	130,843,203	—	130,843,203	6,821,246	95,208,608	1,559,613	314,982,650	94.1
平成25年1月	1,404,047,550	—	1,404,047,550	347,176,145	1,430,864,429	1,718,015	286,447,757	95.7
2月	645,694,708	—	645,694,708	57,352,608	647,994,163	2,141,433	282,006,870	96.1
3月	131,240,254	—	131,240,254	11,774,195	103,126,355	6,033,566	304,087,203	95.8
4月	468,528,819	△ 2,230,008	470,758,827	·	537,549,134	19,367	235,047,521	96.9
平成25年度	8,295,012,913	233,260,851	8,061,752,062	882,149,897	8,060,632,680	19,910,125	214,470,109	97.2
平成25年4月	771,546,146	166,887,619	604,658,526	18,967,884	572,847,969	524,657	198,173,520	74.2
5月	672,668,293	68,159,902	604,508,391	12,782,699	604,831,304	791,288	265,219,222	81.5
6月	130,322,255	—	130,322,255	10,021,165	90,676,033	995,018	303,870,425	80.6
7月	1,189,128,652	—	1,189,128,652	123,658,664	1,225,007,184	1,585,547	266,406,346	90.2
8月	170,201,596	—	170,201,596	202,138,871	115,143,919	1,587,828	319,876,194	88.9
9月	1,277,110,221	—	1,277,110,221	52,711,756	1,327,806,544	1,802,264	267,377,606	93.5
10月	615,742,291	—	615,742,291	11,536,594	619,299,012	1,197,207	262,623,679	94.4
11月	131,170,529	—	131,170,529	7,702,721	92,664,097	1,752,793	299,377,317	93.8
12月	610,982,315	—	610,982,315	7,768,653	612,263,308	1,468,580	296,627,745	94.5
平成26年1月	1,449,113,803	—	1,449,113,803	363,905,319	1,478,662,566	1,774,906	265,304,075	96.0
2月	662,327,949	—	662,327,949	59,365,609	665,613,780	1,987,139	260,031,105	96.4
3月	614,886,677	—	614,886,677	11,589,963	621,244,774	4,442,650	249,230,358	96.8
4月	△ 187,814	△ 1,786,670	1,598,856	·	34,572,188	247	214,470,109	97.2

- 注1. 「徴収決定済額」及び「収納未済額」は翌年度への繰越額を含む。
 2. 「収納率」は「収納済額」を「徴収決定済額」で除したものである。なお、各月については、その年度における「収納済額」累計を徴収決定済額累計で除したものである。
 3. 「前年度からの繰越額」は、年度末現在における額(年度当初の額から、繰越額についての当該年度中の決定取消額及び更正増減額を差し引いた額)を掲げた。
 4. 任意継続被保険者の保険料徴収状況は含まれていない。

協会管掌健康保険

(全国編)

第8表 保険給付費

協会管掌健康保険（加入者合計）

年度別 月別	加				入	
	保険給付費計		医療給付費計		医療費計	その他の
	件数	給付費	件数	給付費	医療費	件数
	千円		千円		千円	
平成15年度	325,249,130	3,791,839,303	323,771,957	3,473,188,064	4,628,870,264	1,477,173
平成16年度	339,982,810	3,886,091,553	338,500,577	3,563,963,926	4,712,686,131	1,482,233
平成17年度	348,947,686	4,003,170,530	347,435,480	3,676,926,502	4,844,950,179	1,512,206
平成18年度	361,074,301	4,058,654,478	359,541,955	3,724,227,784	4,894,143,476	1,532,346
平成19年度	368,893,300	4,237,269,074	367,364,332	3,884,973,384	5,066,125,112	1,528,968
平成20年度	374,239,106	4,317,886,348	372,779,380	3,961,956,417	5,187,581,903	1,459,726
平成21年度	377,424,367	4,420,356,653	375,959,209	4,049,353,950	5,283,203,593	1,465,158
平成22年度	385,474,524	4,584,653,243	383,975,607	4,196,279,324	5,451,467,439	1,498,917
平成23年度	392,005,436	4,674,531,064	390,525,012	4,291,419,202	5,561,450,239	1,480,424
平成24年度	398,754,971	4,748,689,947	397,292,201	4,371,374,654	5,647,624,212	1,462,770
平成24年4月	32,041,668	377,787,221	31,924,508	347,834,988	449,245,420	117,160
5月	33,193,967	393,674,129	33,067,683	361,575,241	465,806,224	126,284
6月	33,182,904	392,934,433	33,065,111	362,371,118	467,805,527	117,793
7月	32,786,552	396,762,866	32,668,150	366,223,988	472,013,492	118,402
8月	31,355,446	392,724,429	31,229,522	360,262,182	463,600,318	125,924
9月	30,600,863	372,936,023	30,483,997	342,234,682	441,226,811	116,866
10月	34,164,369	414,897,531	34,031,104	380,748,507	492,139,094	133,265
11月	33,493,188	397,832,890	33,367,697	365,411,061	472,162,886	125,491
12月	34,413,241	401,303,187	34,293,052	370,176,725	479,507,851	120,189
平成25年1月	33,488,848	391,978,133	33,367,387	360,384,683	466,619,554	121,461
2月	33,475,127	390,232,917	33,356,738	359,061,999	465,071,290	118,389
3月	36,558,798	425,626,188	36,437,252	395,089,479	512,425,746	121,546
平成25年度	404,938,789	4,874,685,644	403,457,307	4,491,495,866	5,807,800,850	1,481,482
平成25年4月	33,459,202	400,221,226	33,335,467	369,009,920	477,996,585	123,735
5月	33,715,231	402,539,840	33,587,950	370,071,772	478,500,344	127,281
6月	32,832,911	391,523,055	32,720,210	362,027,694	468,883,477	112,701
7月	33,830,562	415,275,856	33,706,974	383,461,689	495,526,895	123,588
8月	32,071,966	398,906,281	31,950,173	367,324,500	474,206,938	121,793
9月	31,737,150	386,892,438	31,617,480	355,232,392	459,040,090	119,670
10月	33,661,375	417,424,122	33,524,069	381,978,955	493,561,400	137,306
11月	33,923,474	406,878,218	33,798,057	374,173,110	483,527,449	125,417
12月	34,405,526	411,771,061	34,283,995	380,200,401	491,385,432	121,531
平成26年1月	33,859,905	404,806,120	33,735,124	372,309,059	480,693,457	124,781
2月	34,117,847	401,169,624	33,997,327	369,359,402	478,025,874	120,520
3月	37,323,640	437,277,803	37,200,481	406,346,973	526,452,909	123,159

注1. 「保険給付費計」及び「医療給付費計」の件数には、「入院時食事療養費・生活療養費（標準負担額差額支給分を除く）」を除く。
 2. 「医療費計」の医療費は、社会保険診療報酬支払基金審査分（入院、入院外、歯科、薬剤支給、入院時食事療養費・生活療養費）の医療費は、給付費を加入者区分ごとの法定給付率で除した値である。
 3. 療養費の医療費は、給付費を加入者区分ごとの法定給付率で除した値である。
 4. 高齢受給者分の現金給付（入院時食事療養費・生活療養費（標準負担額差額支給）、療養費、移送費、高額療養費、

・医療費の状況

者 合 計							
現金給付	診 療				費		
	計			入 院			
給 付 費	件 数	日 数	給 付 費	医 療 費	件 数	日 数	
千円			千円	千円			
318,651,239	233,779,986	471,327,174	2,826,798,250	3,879,683,051	3,695,163	43,159,648	
322,127,627	241,510,066	473,411,260	2,855,493,764	3,911,059,560	3,624,526	41,655,638	
326,244,028	245,773,719	471,603,971	2,918,908,477	3,984,872,349	3,599,197	40,717,149	
334,426,694	250,988,334	472,569,090	2,942,074,786	4,009,694,809	3,627,109	40,039,628	
352,295,690	253,970,666	470,479,666	3,097,795,149	4,105,193,091	3,589,386	39,496,943	
355,929,931	255,220,772	464,722,836	3,182,995,238	4,176,463,912	3,544,457	38,881,814	
371,002,703	254,935,955	455,306,280	3,228,457,552	4,213,647,821	3,483,338	37,806,685	
388,373,918	256,880,009	455,976,497	3,351,293,398	4,342,829,375	3,483,702	37,148,339	
383,111,862	259,765,539	453,317,756	3,400,602,604	4,389,215,539	3,435,710	36,085,603	
377,315,293	262,721,584	448,884,925	3,476,227,991	4,459,569,755	3,431,712	35,505,445	
29,952,232	21,115,710	36,147,937	275,171,098	353,957,666	271,927	2,843,839	
32,098,888	21,918,073	37,601,877	288,396,839	369,958,631	283,829	2,960,463	
30,563,315	22,114,920	38,578,999	290,408,908	373,486,887	285,038	2,947,026	
30,538,879	21,799,594	37,927,711	294,167,881	376,943,668	295,394	3,051,329	
32,462,247	20,860,165	35,763,694	289,821,463	370,286,821	305,655	3,104,532	
30,701,341	20,247,545	34,607,982	274,167,917	350,809,176	283,430	2,936,674	
34,149,023	22,436,673	39,559,750	303,284,833	388,946,317	296,740	3,052,003	
32,421,829	21,888,554	37,666,818	289,494,761	371,124,655	290,662	2,955,094	
31,126,462	22,525,582	38,086,803	290,515,837	373,048,488	281,288	2,947,723	
31,593,449	21,907,138	36,055,366	286,168,620	367,070,791	269,086	2,873,175	
31,170,918	21,944,916	36,316,466	284,710,594	365,695,673	277,090	2,787,885	
30,536,709	23,962,714	40,571,522	309,919,242	398,240,982	291,573	3,045,702	
383,189,777	266,001,254	448,285,429	3,556,644,320	4,554,268,242	3,454,660	35,384,461	
31,211,307	21,989,675	37,687,402	290,781,820	373,649,658	279,556	2,847,951	
32,468,068	22,219,606	37,567,117	294,404,473	377,425,721	286,815	2,935,288	
29,495,361	21,842,423	37,100,941	290,433,592	372,721,468	284,886	2,930,930	
31,814,168	22,436,638	38,874,713	306,796,904	392,971,431	300,801	3,044,152	
31,581,782	21,273,183	35,797,631	293,875,564	375,705,697	307,376	3,091,978	
31,660,045	20,868,935	35,158,115	283,017,979	361,851,576	285,526	2,921,752	
35,445,166	22,060,536	38,023,909	302,504,937	386,931,281	295,388	3,007,763	
32,705,108	22,118,954	37,552,323	295,103,201	377,311,283	287,537	2,939,622	
31,570,660	22,462,153	37,548,790	296,822,439	379,661,770	281,265	2,950,673	
32,497,060	22,093,007	36,122,768	294,310,392	375,936,566	272,047	2,878,930	
31,810,222	22,210,451	36,256,711	290,837,297	372,665,232	278,694	2,793,899	
30,930,830	24,425,693	40,595,009	317,755,723	407,436,557	294,769	3,041,523	

く)」は含まれていない。
生活療養費、訪問看護療養費)、療養費、移送費に係るものである。

その他の現金給付)は、被保険者分及び被扶養者分の現金給付に含まれている。

第8表(続) 保険給付費

協会管掌健康保険 (加入者合計)

年度別 月別	加 入					
	診			療		
	入 院		入 院		外	
	給 付 費	医 療 費	件 数	日 数	給 付 費	医 療 費
	千円	千円			千円	千円
平成15年度	950,237,035	1,280,509,040	187,473,419	327,612,326	1,458,705,847	2,004,204,195
平成16年度	943,556,208	1,266,683,815	193,647,246	330,315,851	1,491,555,362	2,046,639,779
平成17年度	963,623,230	1,287,106,113	196,726,013	328,851,368	1,531,206,975	2,095,819,209
平成18年度	992,472,226	1,322,992,349	201,174,239	331,030,835	1,533,385,173	2,096,597,486
平成19年度	1,109,467,127	1,370,141,690	203,877,561	330,352,078	1,569,768,599	2,142,643,968
平成20年度	1,164,525,297	1,407,417,811	204,485,359	325,539,187	1,587,642,371	2,160,663,170
平成21年度	1,197,350,904	1,427,493,280	204,514,604	319,214,457	1,610,152,426	2,191,934,959
平成22年度	1,293,528,969	1,521,641,097	205,806,733	321,265,076	1,632,295,314	2,221,019,476
平成23年度	1,309,643,167	1,530,104,451	207,581,038	319,339,428	1,656,727,208	2,248,858,098
平成24年度	1,363,565,736	1,582,684,355	209,740,564	316,457,948	1,674,227,206	2,260,608,104
平成24年4月	106,710,290	124,221,793	16,867,398	25,455,959	132,807,093	179,617,960
5月	113,170,657	131,356,467	17,576,142	26,621,354	139,152,522	187,922,797
6月	111,557,406	129,681,485	17,457,456	26,883,090	139,426,586	188,465,159
7月	116,826,538	135,622,745	17,242,210	26,378,535	138,954,868	187,460,446
8月	120,195,153	139,772,982	16,404,299	24,704,518	133,480,020	179,822,913
9月	110,333,933	128,230,844	15,995,004	24,007,484	128,811,023	173,517,479
10月	119,329,793	138,365,324	17,948,831	27,988,020	145,711,733	196,707,828
11月	114,241,377	132,645,547	17,562,662	26,803,745	139,661,659	188,373,944
12月	112,029,563	130,074,850	18,077,372	27,185,060	142,183,959	191,852,820
平成25年1月	111,064,144	128,533,088	17,713,732	25,749,560	142,087,261	192,045,579
2月	109,864,941	127,299,639	17,620,794	25,777,529	139,532,223	188,693,876
3月	118,241,942	136,879,591	19,274,664	28,903,094	152,418,259	206,127,302
平成25年度	1,401,148,864	1,620,771,554	211,400,190	314,869,175	1,711,245,435	2,307,805,668
平成25年4月	111,359,087	129,120,734	17,499,819	26,523,774	141,887,734	191,591,445
5月	114,959,650	133,089,528	17,762,758	26,560,382	143,176,020	193,193,970
6月	114,827,361	133,027,106	17,157,146	25,686,263	137,295,701	185,706,529
7月	121,660,972	140,828,241	17,673,395	26,961,759	145,168,538	195,841,746
8月	121,656,997	141,274,144	16,699,743	24,714,019	135,944,645	183,339,541
9月	114,091,527	132,032,290	16,502,118	24,478,446	133,703,188	180,187,711
10月	119,830,266	138,480,926	17,525,453	26,673,686	144,883,736	195,211,683
11月	116,704,955	134,878,201	17,624,713	26,524,152	141,745,514	190,847,005
12月	116,585,160	134,786,846	17,870,568	26,556,900	143,440,860	193,070,733
平成26年1月	115,740,602	133,363,960	17,707,468	25,554,326	144,292,666	194,339,549
2月	112,642,561	130,170,543	17,806,189	25,778,076	142,950,598	192,898,529
3月	121,089,725	139,719,034	19,570,820	28,857,392	156,756,235	211,577,228

・医療費の状況

者				計			
費				給 支 剤 薬			
歯 科		科		件 数		給 付 費	
件 数	日 数	給 付 費	医 療 費	件 数	処 方 箋 枚 数	給 付 費	医 療 費
		千円	千円			千円	千円
42,611,404	100,555,200	417,855,368	594,969,816	80,276,288	114,074,556	421,853,767	592,782,380
44,238,294	101,439,771	420,382,194	597,735,966	86,380,082	120,718,320	459,458,221	643,247,630
45,448,509	102,035,454	424,078,271	601,947,027	90,290,487	124,144,486	500,350,844	697,946,538
46,186,986	101,498,627	416,217,388	590,104,974	96,115,100	130,754,211	524,925,738	730,263,278
46,503,719	100,630,645	418,559,423	592,407,433	100,378,211	135,014,601	576,223,495	799,898,177
47,190,956	100,301,835	430,827,570	608,382,931	104,362,304	138,367,289	609,783,015	847,314,137
46,938,013	98,285,138	420,954,221	594,219,582	106,779,939	139,108,091	648,850,328	901,529,177
47,589,574	97,563,082	425,469,115	600,168,802	112,307,017	146,386,648	677,004,882	939,722,721
48,748,791	97,892,725	434,232,229	610,252,990	115,458,165	148,946,091	725,129,047	1,003,264,721
49,549,308	96,921,532	438,435,050	616,277,297	119,013,498	151,408,247	738,888,408	1,020,082,037
3,976,385	7,848,139	35,653,716	50,117,913	9,582,217	12,212,279	59,343,998	81,987,814
4,058,102	8,020,060	36,073,659	50,679,367	9,884,867	12,597,122	59,441,305	81,988,923
4,372,426	8,748,883	39,424,916	55,340,243	9,690,606	12,391,661	58,445,086	80,573,663
4,261,990	8,497,847	38,386,475	53,860,477	9,560,229	12,176,722	58,690,238	80,853,373
4,150,211	7,954,644	36,146,290	50,690,926	9,022,296	11,307,665	57,117,640	78,711,397
3,969,111	7,663,824	35,022,961	49,060,853	8,889,264	11,123,897	55,305,389	76,118,074
4,191,102	8,519,727	38,243,307	53,873,165	10,289,255	13,481,601	64,375,109	88,929,240
4,035,230	7,907,979	35,591,725	50,105,164	10,100,646	13,075,109	62,724,436	86,556,585
4,166,922	7,954,020	36,302,315	51,120,817	10,416,895	13,437,310	66,767,315	92,093,737
3,924,320	7,432,631	33,017,215	46,492,125	10,160,235	12,589,513	61,945,321	85,731,614
4,047,032	7,751,052	35,313,430	49,702,158	10,172,230	12,650,502	62,159,328	86,024,863
4,396,477	8,622,726	39,259,041	55,234,089	11,244,758	14,364,866	72,573,243	100,512,755
51,146,404	98,031,793	444,250,021	625,691,020	121,783,356	153,232,053	785,632,885	1,085,196,648
4,210,300	8,315,677	37,534,999	52,937,480	10,113,878	12,938,677	65,848,899	91,080,507
4,170,033	8,071,447	36,268,803	51,142,223	10,113,098	12,728,600	63,288,163	87,485,638
4,400,391	8,483,748	38,310,530	53,987,833	9,602,582	11,975,659	59,601,053	82,422,571
4,462,442	8,868,802	39,967,394	56,301,444	9,944,578	12,597,816	63,838,233	88,178,048
4,266,064	7,991,634	36,273,922	51,092,012	9,318,049	11,538,743	60,690,616	83,902,822
4,081,291	7,757,917	35,223,264	49,631,575	9,382,823	11,673,550	59,948,997	82,805,190
4,239,695	8,342,460	37,790,934	53,238,672	10,151,539	12,981,389	66,908,797	92,350,957
4,206,704	8,088,549	36,652,731	51,586,077	10,300,134	13,187,372	66,522,636	91,779,392
4,310,320	8,041,217	36,796,419	51,804,191	10,470,305	13,335,979	70,673,867	97,396,792
4,113,492	7,689,512	34,277,124	48,233,057	10,332,456	12,702,439	65,708,662	90,768,408
4,125,568	7,684,736	35,244,138	49,596,159	10,525,943	13,020,523	66,474,448	91,852,523
4,560,104	8,696,094	39,909,763	56,140,295	11,527,971	14,551,306	76,128,515	105,173,799

第8表(続) 保険給付費

協会管掌健康保険 (加入者合計)

年度別 月別	加				入			
	入院時食事療養費・生活療養費 (標準負担額差額支給を 除く)				訪問看護療養費			
	件数	回数	給付費	医療費	件数	日数	給付費	医療費
		千円	千円			千円	千円	
平成15年度	3,325,291	37,076,391	52,073,986	80,918,690	40,463	269,000	1,749,328	2,480,629
平成16年度	3,252,640	35,698,527	50,456,401	78,233,294	45,497	298,722	1,997,676	2,818,268
平成17年度	3,229,238	34,895,194	49,570,135	76,727,066	50,874	337,743	2,281,337	3,189,163
平成18年度	3,249,768	92,723,316	37,520,710	61,827,984	56,093	371,690	2,550,386	3,571,745
平成19年度	3,209,931	91,946,641	36,917,231	60,808,666	62,332	412,122	2,838,976	3,976,064
平成20年度	3,164,872	90,461,961	36,399,749	59,938,704	69,775	468,520	3,460,835	4,773,771
平成21年度	3,114,848	88,083,010	35,518,324	58,422,548	76,299	511,105	3,795,220	5,231,342
平成22年度	3,107,215	86,303,720	34,883,456	57,280,431	85,769	568,474	4,321,052	5,952,076
平成23年度	3,063,415	83,765,459	34,026,679	55,611,870	94,569	617,105	4,704,642	6,486,779
平成24年度	3,062,140	82,380,343	33,370,855	54,727,961	106,259	687,511	5,574,523	7,634,584
平成24年4月	243,174	6,628,124	2,686,119	4,404,494	7,957	50,258	400,172	554,091
5月	253,277	6,862,387	2,779,064	4,558,895	8,559	57,522	474,124	635,035
6月	254,813	6,871,676	2,783,127	4,564,981	8,590	57,323	460,628	632,111
7月	264,288	7,091,783	2,871,477	4,708,831	8,710	58,645	471,476	646,208
8月	274,982	7,198,771	2,912,046	4,778,258	8,615	57,745	456,237	635,545
9月	252,548	6,805,273	2,753,758	4,518,241	8,710	54,673	446,460	610,291
10月	264,290	7,068,828	2,858,257	4,690,945	9,014	61,721	497,246	680,085
11月	258,889	6,848,708	2,774,873	4,551,190	9,040	59,646	486,114	664,701
12月	249,897	6,806,254	2,758,151	4,522,284	9,274	57,917	473,699	648,652
平成25年1月	237,612	6,594,172	2,676,183	4,385,306	9,173	55,637	456,417	624,598
2月	247,337	6,501,207	2,638,755	4,324,218	9,269	56,621	461,866	633,115
3月	261,033	7,103,160	2,879,044	4,720,317	9,348	59,803	490,084	670,154
平成25年度	3,081,675	82,074,998	33,315,327	54,591,183	121,755	779,724	6,406,690	8,754,502
平成25年4月	250,028	6,624,943	2,686,512	4,403,223	9,388	62,163	504,394	690,340
5月	255,814	6,798,575	2,759,823	4,521,823	9,491	62,619	509,174	696,740
6月	255,195	6,822,598	2,768,644	4,536,714	9,512	60,665	496,328	680,197
7月	268,758	7,075,821	2,867,875	4,702,207	9,891	66,999	543,702	744,112
8月	276,086	7,147,996	2,896,202	4,750,183	9,967	64,887	531,074	725,461
9月	253,408	6,754,131	2,738,014	4,489,053	10,138	63,240	521,214	712,319
10月	262,670	6,960,315	2,824,304	4,628,085	10,391	70,190	574,843	784,178
11月	256,477	6,816,734	2,767,271	4,534,117	10,394	66,090	542,957	742,820
12月	250,025	6,824,958	2,770,721	4,539,917	10,489	65,232	544,424	742,909
平成26年1月	240,298	6,619,262	2,690,496	4,406,911	10,697	65,979	549,402	748,105
2月	248,826	6,532,016	2,656,206	4,349,721	10,544	63,431	526,407	719,478
3月	264,090	7,097,649	2,889,258	4,729,229	10,853	68,229	562,769	767,842

協会管掌健康保険

(全国編)

・医療費の状況

者			合 計					
入院時食事療養費・生活療養費 (標準負担額差額支給)			療 養 費			移 送 費		
件 数	回 数	給 付 費	件 数	給 付 費	医 療 費	件 数	給 付 費	医 療 費
		千円		千円	千円		千円	千円
2,878	97,483	17,680	8,572,835	51,094,551	72,992,215	268	13,298	13,298
3,063	87,876	14,872	9,362,237	54,120,244	77,314,634	261	12,746	12,746
2,990	77,823	12,901	10,060,484	57,541,478	82,202,112	272	12,950	12,950
3,242	169,460	11,204	10,990,596	62,311,701	88,772,245	252	13,415	13,415
2,571	153,428	10,725	11,856,749	67,573,185	96,237,069	226	12,044	12,044
1,697	89,116	9,852	12,374,730	70,020,887	99,075,865	308	15,514	15,514
2,308	74,699	12,917	13,367,306	74,159,582	104,349,709	271	22,997	22,997
2,542	80,257	13,735	13,926,860	75,073,102	105,665,427	229	17,409	17,409
2,669	85,300	15,428	14,458,966	75,919,470	106,852,156	208	19,174	19,174
2,464	73,274	12,123	14,774,084	75,026,151	105,602,774	209	7,100	7,100
225	5,782	924	1,154,020	5,926,170	8,340,797	19	559	559
215	5,618	876	1,192,026	6,154,595	8,664,033	23	707	707
211	5,219	746	1,189,059	6,072,397	8,547,439	20	446	446
216	6,277	1,072	1,240,230	6,295,527	8,860,873	20	540	540
249	8,808	1,700	1,283,183	6,526,555	9,187,873	15	423	423
189	5,867	851	1,288,682	6,513,688	9,170,396	13	633	633
195	6,605	1,170	1,239,198	6,317,601	8,892,076	12	432	432
215	6,174	1,006	1,314,394	6,582,250	9,264,978	26	777	777
209	7,915	1,372	1,288,493	6,531,684	9,193,987	15	703	703
166	4,189	612	1,243,064	6,256,197	8,806,690	13	555	555
205	6,195	1,067	1,177,814	5,965,264	8,393,017	10	405	405
169	4,625	727	1,163,921	5,884,224	8,280,617	23	920	920
2,144	68,452	11,500	14,952,026	74,581,343	104,980,458	182	9,817	9,817
211	6,302	1,160	1,164,492	5,807,135	8,172,257	22	599	599
173	5,200	815	1,191,974	5,948,174	8,369,859	20	562	562
155	5,288	895	1,219,656	6,054,819	8,522,004	17	523	523
220	7,230	1,192	1,263,389	6,346,641	8,930,454	19	642	642
240	9,080	1,648	1,300,348	6,478,410	9,122,385	11	389	389
183	5,768	1,099	1,313,046	6,519,982	9,180,939	15	1,013	1,013
157	5,814	964	1,251,583	6,298,616	8,866,554	11	344	344
206	6,349	913	1,321,623	6,504,187	9,159,015	15	821	821
159	4,503	687	1,290,267	6,422,860	9,040,665	10	3,378	3,378
129	4,259	723	1,251,873	6,275,394	8,833,047	13	420	420
145	4,241	700	1,200,635	5,995,309	8,438,463	12	457	457
166	4,418	706	1,183,140	5,929,817	8,344,815	17	668	668

第8表(続) 保険給付費

協会管掌健康保険 (加入者合計)

年度別 月別	加 入							
	高 額 療 養 費				入 院 費			
	一 般 分		多 数 該 当 負 担 軽 減 分		入 院		そ の 他	
	入 院	そ の 他	入 院	そ の 他	件 数	給 付 費	件 数	給 付 費
件 数	給 付 費	件 数	給 付 費	件 数	給 付 費	件 数	給 付 費	
平成15年度	693,994	75,030,343	23,678	639,367	231,690	26,764,265	40,789	2,351,786
平成16年度	716,761	85,286,373	27,560	763,586	261,393	33,316,385	54,301	3,135,849
平成17年度	730,142	87,443,907	35,896	935,028	260,110	33,504,953	69,327	3,949,073
平成18年度	800,946	90,650,212	45,710	1,121,180	264,769	33,592,583	87,630	4,792,073
平成19年度	591,367	58,897,431	52,014	1,215,647	180,201	19,685,754	88,016	4,970,755
平成20年度	374,944	32,637,022	36,773	1,043,223	90,544	7,763,168	63,480	3,921,414
平成21年度	351,234	28,895,295	20,810	819,842	88,676	7,103,298	50,792	3,400,366
平成22年度	292,180	23,025,495	20,890	801,386	82,074	5,993,123	54,919	3,792,387
平成23年度	248,832	19,277,731	21,503	863,282	74,827	5,357,990	58,327	4,242,365
平成24年度	221,317	16,948,702	16,263	578,216	65,929	4,551,360	42,451	2,578,586
平成24年4月	20,200	1,537,816	2,039	82,639	6,344	434,849	5,349	400,477
5月	19,674	1,501,198	2,023	86,766	6,240	440,432	5,334	403,154
6月	18,458	1,406,730	1,958	81,862	5,764	404,205	5,278	402,385
7月	19,334	1,482,814	1,384	47,526	6,149	430,616	3,792	224,710
8月	18,360	1,405,005	1,149	38,342	5,555	377,529	3,429	193,103
9月	16,540	1,291,748	1,084	36,448	4,824	328,448	2,908	149,874
10月	19,300	1,469,850	1,225	38,381	5,482	378,445	3,092	154,652
11月	18,784	1,433,709	1,114	36,708	5,215	360,296	2,959	153,356
12月	18,475	1,386,495	1,087	34,573	5,185	345,411	2,771	136,146
平成25年1月	16,215	1,251,214	1,048	33,316	4,474	312,617	2,311	111,875
2月	17,197	1,337,783	1,057	30,331	5,185	363,175	2,598	125,845
3月	18,780	1,444,339	1,095	31,325	5,512	375,336	2,630	123,009
平成25年度	195,620	15,124,068	10,541	347,752	55,013	3,769,715	25,806	1,227,961
平成25年4月	19,084	1,491,610	1,255	39,546	5,551	370,546	2,749	129,817
5月	17,366	1,371,235	1,039	35,445	5,172	367,050	2,529	120,808
6月	14,871	1,139,194	807	27,089	4,208	285,483	2,052	93,769
7月	17,511	1,335,071	961	31,028	4,956	345,994	2,301	108,403
8月	15,635	1,203,205	829	27,293	4,489	299,821	2,126	104,552
9月	13,762	1,072,284	723	23,189	3,912	267,772	1,855	89,877
10月	16,404	1,234,621	848	28,416	4,323	284,480	2,173	106,722
11月	15,996	1,221,550	764	27,611	4,038	275,065	1,877	89,428
12月	16,984	1,298,258	834	26,706	4,644	318,206	2,039	96,544
平成26年1月	15,485	1,211,835	840	27,027	4,165	298,659	1,928	93,466
2月	15,847	1,212,942	761	25,134	4,655	326,109	1,971	92,880
3月	16,675	1,332,262	880	29,269	4,900	330,530	2,206	101,694

協会管掌健康保険

(全国編)

・医療費の状況

者 合 計						
傷 病 手 当 金			埋 葬 料 (費)		出 産 育 児 一 時 金	
件 数	日 数	給 付 費	件 数	給 付 費	件 数	給 付 費
千円			千円		千円	
819,481	26,131,911	131,706,163	128,415	20,516,857	407,642	122,292,658
818,500	26,203,381	131,521,291	121,420	19,736,813	414,648	124,394,622
844,218	27,146,797	135,610,904	130,159	20,618,173	409,512	122,853,592
858,297	27,628,343	137,682,649	120,519	13,815,499	420,494	133,867,301
871,860	28,371,938	156,028,302	117,159	5,953,236	431,227	147,535,854
879,932	28,655,872	162,840,406	53,922	2,704,376	422,222	148,666,579
922,602	29,917,369	169,933,605	40,860	2,041,614	392,585	154,891,697
924,770	30,160,060	165,886,665	44,144	2,205,708	414,363	173,706,009
909,617	29,782,256	162,061,525	43,645	2,179,941	405,416	169,983,117
898,616	29,212,214	157,859,446	40,721	2,035,085	397,867	166,824,750
72,391	2,337,055	12,656,653	3,524	176,072	31,991	13,414,293
79,149	2,555,413	13,824,420	3,691	184,426	32,195	13,497,110
72,130	2,367,091	12,824,164	3,346	167,167	32,355	13,566,210
72,988	2,373,731	12,837,204	3,291	164,455	32,002	13,418,752
77,784	2,507,371	13,592,022	3,283	164,040	34,005	14,258,920
69,944	2,290,090	12,352,132	3,077	154,466	34,523	14,476,310
83,151	2,701,177	14,595,478	3,338	166,757	35,219	14,767,543
76,643	2,490,039	13,374,455	3,293	164,546	34,540	14,480,916
73,501	2,392,496	12,906,580	3,106	155,113	33,274	13,953,762
73,300	2,380,343	12,895,659	3,595	179,494	33,308	13,966,791
70,987	2,372,323	12,798,458	3,623	181,091	33,587	14,083,160
76,648	2,445,085	13,202,220	3,554	177,459	30,868	12,940,983
906,834	29,389,727	158,858,553	39,345	1,964,889	400,842	168,081,619
77,344	2,455,034	13,221,213	3,416	170,654	32,613	13,673,146
79,178	2,549,658	13,815,149	3,649	182,240	32,448	13,604,370
67,608	2,194,818	11,869,656	3,030	151,334	32,192	13,497,174
76,405	2,466,680	13,370,781	3,313	165,445	32,551	13,648,883
74,359	2,389,168	12,952,973	3,136	156,571	33,709	14,135,411
70,809	2,300,061	12,437,511	3,015	150,581	35,656	14,952,586
85,357	2,778,602	15,079,839	3,354	167,394	35,757	14,994,987
75,567	2,452,415	13,177,244	3,168	158,259	35,036	14,691,686
73,946	2,399,831	12,954,796	3,022	150,872	33,430	14,018,848
75,620	2,462,106	13,312,296	3,418	170,751	33,339	13,981,663
72,540	2,433,382	13,134,047	3,354	167,490	33,660	14,115,570
78,101	2,507,972	13,533,048	3,470	173,300	30,451	12,767,295

第8表(続) 保険給付費

協会管掌健康保険 (加入者合計)

(世帯合算分)

年度別 月別	加入者合計			世帯合算高額療養費			
	出産手当金			一般分		多数該当負担軽減分	
	件数	日数	給付費	件数	給付費	件数	給付費
			千円		千円		千円
平成15年度	121,635	10,598,744	44,135,562	76,633	10,313,673	32,455	4,487,769
平成16年度	127,665	11,123,528	46,474,902	95,542	13,443,084	43,814	6,464,724
平成17年度	128,317	11,198,811	47,161,360	108,679	14,945,725	52,500	7,469,696
平成18年度	133,036	11,577,217	49,061,245	129,858	16,446,378	59,425	8,217,417
平成19年度	108,722	9,140,875	42,778,298	126,141	12,359,491	55,838	6,473,499
平成20年度	103,650	8,527,999	41,718,571	118,465	8,354,806	65,588	5,551,694
平成21年度	109,111	8,982,287	44,135,786	174,607	9,382,183	110,996	8,934,479
平成22年度	115,640	9,500,249	46,575,536	191,225	9,533,847	131,849	10,523,398
平成23年度	121,746	9,988,025	48,887,278	194,885	9,567,532	146,473	11,691,260
平成24年度	125,566	10,283,049	50,596,013	189,197	8,401,394	138,913	9,208,512
平成24年4月	9,254	756,235	3,705,215	17,428	814,185	12,996	1,035,895
5月	11,249	924,084	4,592,932	17,348	821,182	13,295	1,074,801
6月	9,962	813,342	4,005,774	16,850	816,722	13,397	1,087,875
7月	10,121	828,028	4,118,467	16,560	712,874	11,927	827,218
8月	10,852	893,890	4,447,264	15,272	688,410	11,233	723,729
9月	9,322	761,826	3,718,433	13,875	600,016	10,359	639,447
10月	11,557	943,613	4,619,245	16,301	688,529	11,354	683,918
11月	11,015	894,961	4,401,913	15,650	689,419	11,097	673,169
12月	10,308	845,976	4,111,007	14,772	628,963	10,293	596,374
平成25年1月	11,258	932,762	4,551,505	13,537	605,462	10,012	566,286
2月	10,192	838,659	4,108,210	15,243	647,018	11,013	620,548
3月	10,476	849,673	4,216,047	16,361	688,614	11,937	679,252
平成25年度	134,461	11,007,755	54,284,717	177,177	7,408,732	132,402	7,014,721
平成25年4月	10,362	840,676	4,146,293	17,196	706,035	11,962	641,804
5月	12,006	976,808	4,866,309	16,061	654,569	11,416	611,285
6月	9,871	803,714	3,977,197	13,789	573,740	10,135	552,528
7月	11,319	927,164	4,629,058	15,314	637,880	11,193	607,935
8月	10,589	866,742	4,336,828	14,232	619,281	11,063	596,393
9月	10,190	834,995	4,119,367	12,719	534,841	9,369	496,130
10月	12,838	1,054,566	5,202,947	14,845	617,361	11,254	594,376
11月	11,646	958,371	4,677,918	13,543	570,021	10,511	547,354
12月	11,133	910,985	4,446,145	14,800	627,553	11,309	594,691
平成26年1月	12,404	1,026,168	5,032,351	13,952	578,242	10,577	564,230
2月	10,966	899,744	4,393,116	14,870	622,297	11,491	589,201
3月	11,137	907,822	4,457,188	15,856	666,912	12,122	618,795

・医療費の状況

(介護合算分) (再掲)

高額医療・高額介護合算療養費		高額療養費 総計					
		合計		一般分		多数該当負担軽減分	
件数	給付費	件数	給付費	件数	給付費	件数	給付費
	千円		千円		千円		千円
・	・	1,099,239	119,587,205	794,305	85,983,384	304,934	33,603,821
・	・	1,199,371	142,410,002	839,863	99,493,044	359,508	42,916,958
・	・	1,256,654	148,248,381	874,717	103,324,659	381,937	44,923,722
・	・	1,388,338	154,819,844	976,514	108,217,770	411,824	46,602,074
・	・	1,093,577	103,602,578	769,522	72,472,570	324,055	31,130,008
—	—	749,794	59,271,328	530,182	42,035,051	219,612	17,236,276
16	1,568	797,115	58,535,464	546,651	39,097,320	250,464	19,438,143
44	2,655	773,137	53,669,636	504,295	33,360,727	268,842	20,308,909
49	1,996	744,847	51,000,160	465,220	29,708,546	279,627	21,291,614
33	733	674,070	42,266,769	426,777	25,928,312	247,293	16,338,457
4	87	64,356	4,305,861	39,667	2,434,640	24,689	1,871,221
6	198	63,914	4,327,533	39,045	2,409,145	24,869	1,918,388
—	—	61,705	4,199,780	37,266	2,305,314	24,439	1,894,466
5	17	59,146	3,725,759	37,278	2,243,215	21,868	1,482,544
1	1	54,998	3,426,117	34,781	2,131,756	20,217	1,294,361
4	6	49,590	3,045,981	31,499	1,928,212	18,091	1,117,768
3	84	56,754	3,413,776	36,826	2,196,760	19,928	1,217,015
3	187	54,819	3,346,656	35,548	2,159,836	19,271	1,186,820
1	3	52,583	3,127,962	34,334	2,050,031	18,249	1,077,931
1	8	47,597	2,880,770	30,800	1,889,992	16,797	990,778
1	20	52,293	3,124,700	33,497	2,015,132	18,796	1,109,568
4	122	56,315	3,341,874	36,236	2,164,277	20,079	1,177,597
31	1,034	596,559	34,892,949	383,338	22,880,552	213,221	12,012,396
4	44	57,797	3,379,357	37,535	2,237,190	20,262	1,142,167
5	197	53,583	3,160,391	34,466	2,061,248	19,117	1,099,143
3	39	45,862	2,671,802	29,467	1,740,023	16,395	931,779
3	188	52,236	3,066,312	33,786	2,003,979	18,450	1,062,332
1	53	48,374	2,850,544	30,696	1,849,779	17,678	1,000,765
—	—	42,340	2,484,093	27,204	1,630,314	15,136	853,779
5	175	49,847	2,865,976	32,097	1,880,398	17,750	985,578
2	96	46,729	2,731,029	30,303	1,819,182	16,426	911,847
2	66	50,610	2,961,959	32,618	1,952,518	17,992	1,009,441
2	109	46,947	2,773,460	30,277	1,817,105	16,670	956,355
2	13	49,595	2,868,564	31,478	1,860,374	18,117	1,008,190
2	55	52,639	3,079,461	33,411	2,028,442	19,228	1,051,019

第8表(続) 保険給付費

協会管掌健康保険 (被保険者分)

年度別 月別	被 保					
	診					
	計			入		
	件数	日数	給付費	医療費	件数	日数
			千円	千円		
平成15年度	120,375,872	240,934,748	1,489,047,706	2,080,324,746	1,703,114	19,567,593
平成16年度	123,801,065	239,558,523	1,480,146,577	2,070,342,083	1,656,437	18,521,692
平成17年度	125,335,684	236,694,304	1,497,707,037	2,094,411,360	1,634,762	17,845,825
平成18年度	127,489,711	235,642,337	1,488,214,414	2,083,049,665	1,642,071	17,384,638
平成19年度	129,785,167	235,333,896	1,574,898,252	2,130,812,381	1,621,177	16,980,760
平成20年度	131,049,436	233,160,839	1,619,413,640	2,168,853,864	1,615,145	16,767,843
平成21年度	130,637,469	228,440,555	1,638,540,104	2,180,871,645	1,586,076	16,258,473
平成22年度	131,578,422	227,908,833	1,696,189,904	2,241,276,544	1,592,253	15,971,970
平成23年度	132,937,786	226,485,137	1,720,653,036	2,263,247,081	1,573,399	15,469,197
平成24年度	135,479,204	225,744,879	1,770,915,000	2,312,879,207	1,584,357	15,295,329
平成24年4月	10,856,130	18,144,798	140,172,144	183,474,712	123,484	1,221,557
5月	11,127,503	18,672,770	145,985,916	190,561,619	130,231	1,266,189
6月	11,302,435	19,331,831	148,894,005	194,834,083	133,181	1,277,204
7月	11,202,264	19,082,875	150,214,661	195,904,705	136,946	1,322,270
8月	10,847,253	18,189,565	147,763,623	192,068,349	139,999	1,322,867
9月	10,630,347	17,744,118	141,038,660	183,780,362	131,606	1,267,009
10月	11,500,386	19,716,129	153,930,228	201,068,004	137,005	1,313,531
11月	11,215,875	18,663,094	146,676,975	191,482,901	134,679	1,275,944
12月	11,607,461	19,014,344	147,007,871	192,427,520	128,305	1,259,425
平成25年1月	11,577,456	18,560,456	147,355,296	192,564,390	125,470	1,241,810
2月	11,428,847	18,437,674	146,318,886	191,270,787	130,628	1,220,564
3月	12,183,247	20,187,225	155,556,733	203,441,777	132,823	1,306,959
平成25年度	138,134,974	227,053,938	1,823,909,883	2,377,079,045	1,613,917	15,343,576
平成25年4月	11,397,152	19,062,737	149,573,008	195,486,461	129,865	1,237,377
5月	11,436,312	18,886,296	150,178,876	195,957,071	132,770	1,260,876
6月	11,297,842	18,819,516	149,860,070	195,752,429	134,883	1,280,058
7月	11,627,446	19,726,726	158,149,208	206,091,129	141,078	1,323,355
8月	11,164,518	18,403,700	151,098,884	196,601,849	141,910	1,326,615
9月	10,914,314	17,928,769	145,505,422	189,423,287	133,266	1,261,567
10月	11,521,051	19,339,186	156,069,079	203,196,647	138,607	1,308,830
11月	11,420,024	18,803,455	150,876,060	196,448,229	134,938	1,279,337
12月	11,634,846	18,829,887	151,264,456	197,003,321	130,213	1,268,805
平成26年1月	11,685,515	18,599,072	151,666,339	197,304,557	127,274	1,243,708
2月	11,571,070	18,394,547	149,709,410	195,109,534	132,666	1,234,166
3月	12,464,884	20,260,047	159,959,071	208,704,530	136,447	1,318,882

・医療費の状況

険 者 分					
療 費					
院		入 院		外	
給 付 費	医 療 費	件 数	日 数	給 付 費	医 療 費
千円	千円			千円	千円
469,183,723	652,965,986	94,929,239	162,961,630	765,826,187	1,064,655,337
454,875,513	634,234,762	97,652,072	162,522,230	772,792,160	1,075,438,535
457,562,271	637,700,529	98,495,795	159,920,902	786,120,245	1,093,828,876
462,279,627	645,299,810	100,104,521	159,278,263	776,734,778	1,081,758,470
528,314,154	664,840,595	102,221,923	159,803,094	796,286,276	1,108,737,126
559,622,051	685,569,296	102,963,368	157,660,371	801,970,926	1,115,437,006
574,606,045	692,341,611	102,792,754	154,760,692	813,483,216	1,131,284,093
619,103,663	734,360,370	103,496,507	155,226,689	826,488,857	1,149,568,903
625,738,729	736,298,516	104,267,152	154,120,219	839,407,888	1,163,966,176
657,037,820	767,273,054	106,291,110	154,029,163	856,233,684	1,179,380,594
51,496,933	60,284,336	8,499,861	12,314,267	67,437,834	93,041,657
54,339,498	63,474,614	8,717,943	12,711,823	70,302,523	96,790,214
54,245,287	63,482,256	8,777,436	13,011,827	71,616,796	98,671,114
56,261,809	65,706,167	8,730,328	12,865,567	71,621,070	98,517,407
57,123,807	66,795,749	8,478,786	12,404,177	70,254,390	96,359,170
53,135,718	62,162,828	8,250,204	11,951,395	66,965,771	91,970,154
57,355,532	66,943,123	9,000,198	13,393,165	73,817,252	101,713,716
55,135,450	64,410,670	8,807,302	12,765,780	70,518,470	97,134,304
53,522,213	62,528,371	9,156,690	13,118,240	72,082,327	99,407,238
54,009,240	62,945,546	9,231,245	12,934,638	73,740,557	101,691,021
53,975,454	62,913,664	8,997,634	12,636,196	71,333,801	98,436,742
56,436,880	65,625,729	9,643,483	13,922,088	76,542,891	105,647,858
681,385,840	792,803,313	107,955,759	154,544,658	881,642,739	1,212,649,456
54,542,111	63,566,052	8,900,128	12,936,924	72,750,890	100,179,706
55,261,074	64,408,198	8,948,198	12,879,338	73,383,358	100,871,698
56,024,882	65,372,449	8,738,010	12,613,424	71,342,296	98,342,424
59,248,019	68,952,509	9,042,509	13,292,477	75,672,568	104,053,404
58,336,095	68,097,438	8,711,933	12,540,046	72,120,633	99,094,908
55,232,191	64,315,498	8,472,014	12,100,097	69,364,183	95,313,188
58,659,271	68,192,844	8,981,754	13,113,850	74,921,152	102,964,023
56,919,016	66,197,995	8,914,046	12,783,268	72,274,168	99,373,933
56,476,609	65,636,041	9,101,204	12,886,839	73,217,031	100,639,501
56,467,463	65,478,605	9,233,698	12,840,360	74,986,250	103,040,816
55,939,903	65,007,505	9,082,739	12,610,744	72,798,339	100,238,116
58,279,206	67,578,179	9,829,526	13,947,291	78,811,870	108,537,738

第8表(続) 保険給付費

協会管掌健康保険(被保険者分)

年度別 月別	被 保				
	診 療 費				薬
	歯 科		給 付 費	医 療 費	
	件 数	日 数			千円
平成15年度	23,743,519	58,405,525	254,037,796	362,703,423	39,635,258
平成16年度	24,492,556	58,514,601	252,478,904	360,668,785	42,389,451
平成17年度	25,205,127	58,927,577	254,024,522	362,881,955	43,959,831
平成18年度	25,743,119	58,979,436	249,200,009	355,991,384	46,509,889
平成19年度	25,942,067	58,550,042	250,297,822	357,234,659	48,965,502
平成20年度	26,470,923	58,732,625	257,820,663	367,847,562	51,156,211
平成21年度	26,258,639	57,421,390	250,450,842	357,245,941	52,363,020
平成22年度	26,489,662	56,710,174	250,597,384	357,347,271	55,040,934
平成23年度	27,097,235	56,895,721	255,506,418	362,982,389	56,599,688
平成24年度	27,603,737	56,420,387	257,643,495	366,225,560	58,899,739
平成24年4月	2,232,785	4,608,974	21,237,377	30,148,718	4,730,186
5月	2,279,329	4,694,758	21,343,895	30,296,791	4,816,932
6月	2,391,818	5,042,800	23,031,922	32,680,713	4,792,326
7月	2,334,990	4,895,038	22,331,781	31,681,132	4,739,841
8月	2,228,468	4,462,521	20,385,426	28,913,430	4,615,471
9月	2,248,537	4,525,714	20,937,172	29,647,380	4,483,656
10月	2,363,183	5,009,433	22,757,444	32,411,164	4,991,108
11月	2,273,894	4,621,370	21,023,056	29,937,927	4,895,490
12月	2,322,466	4,636,679	21,403,331	30,491,910	5,109,065
平成25年1月	2,220,741	4,384,008	19,605,499	27,927,822	5,180,102
2月	2,300,585	4,580,914	21,009,631	29,920,381	5,051,262
3月	2,406,941	4,958,178	22,576,962	32,168,191	5,494,300
平成25年度	28,565,298	57,165,704	260,881,305	371,626,276	60,874,437
平成25年4月	2,367,159	4,888,436	22,280,008	31,740,703	5,042,866
5月	2,355,344	4,746,082	21,534,444	30,677,175	5,022,078
6月	2,424,949	4,926,034	22,492,893	32,037,556	4,825,767
7月	2,443,859	5,110,894	23,228,621	33,085,216	5,003,637
8月	2,310,675	4,537,039	20,642,156	29,409,502	4,824,863
9月	2,309,034	4,567,105	20,909,048	29,794,600	4,702,925
10月	2,400,690	4,916,506	22,488,655	32,039,780	5,061,110
11月	2,371,040	4,740,850	21,682,876	30,876,301	5,042,398
12月	2,403,429	4,674,243	21,570,816	30,727,780	5,180,263
平成26年1月	2,324,543	4,515,004	20,212,625	28,785,136	5,280,585
2月	2,355,665	4,549,637	20,971,168	29,863,913	5,221,007
3月	2,498,911	4,993,874	22,867,996	32,588,613	5,666,938

協会管掌健康保険

(全国編)

・医療費の状況

分 者 險							
給 支 劑			入 院 時 食 事 療 養 費 ・ 生 活 療 養 費 (標 準 負 担 額 差 額 支 給 を 除 く)				
処 方 箋 枚 数	給 付 費	医 療 費	件 数	回 数	給 付 費	医 療 費	
	千円	千円			千円	千円	
53,770,363	222,104,289	316,231,589	1,572,699	16,727,421	23,792,759	36,814,033	
56,454,622	237,870,668	338,580,823	1,528,247	15,795,781	22,548,542	34,848,199	
57,501,356	257,296,015	366,121,577	1,508,609	15,233,516	21,839,785	33,704,655	
60,043,131	266,570,480	379,111,498	1,515,443	39,474,801	16,102,671	26,441,897	
62,567,992	293,472,882	417,203,494	1,494,318	38,768,715	15,705,528	25,761,675	
64,288,295	312,335,474	443,968,950	1,486,987	38,306,004	15,544,716	25,488,340	
64,916,214	333,860,482	474,183,359	1,461,538	37,250,039	15,133,847	24,796,300	
68,048,849	347,385,315	492,999,754	1,462,663	36,468,526	14,850,370	24,296,311	
69,321,494	373,337,686	527,843,167	1,444,349	35,310,075	14,450,617	23,531,366	
71,207,174	383,392,301	540,351,752	1,453,949	34,919,738	14,249,823	23,286,783	
5,718,693	30,781,976	43,385,035	113,542	2,806,008	1,144,731	1,871,003	
5,833,415	30,596,801	43,091,227	119,795	2,891,173	1,179,481	1,928,081	
5,835,038	30,530,916	42,962,177	122,601	2,932,938	1,196,958	1,956,233	
5,753,272	30,749,100	43,225,605	125,811	3,021,826	1,231,784	2,013,640	
5,580,213	30,446,731	42,779,613	128,675	3,010,515	1,227,216	2,006,467	
5,377,520	29,411,470	41,267,605	120,883	2,886,559	1,176,110	1,923,015	
6,147,604	32,772,505	46,286,385	125,830	2,992,871	1,219,025	1,993,258	
5,939,804	31,893,866	45,010,187	123,611	2,906,441	1,186,394	1,938,643	
6,198,043	34,190,572	48,230,533	117,373	2,865,163	1,169,781	1,911,234	
6,158,202	32,608,625	46,056,975	114,337	2,806,146	1,147,765	1,873,728	
5,980,366	32,219,786	45,514,994	119,964	2,801,388	1,145,409	1,870,299	
6,685,004	37,189,951	52,541,417	121,527	2,998,710	1,225,168	2,001,183	
73,005,321	412,788,347	581,835,863	1,480,442	35,016,399	14,321,952	23,384,575	
6,124,323	34,424,727	48,573,850	119,123	2,834,258	1,158,330	1,891,756	
6,027,962	33,110,571	46,705,336	122,124	2,880,369	1,178,961	1,924,488	
5,763,161	31,668,687	44,682,239	124,270	2,936,235	1,199,855	1,960,014	
6,065,888	34,006,419	47,910,284	129,329	3,027,571	1,235,218	2,019,015	
5,782,163	32,890,685	46,354,798	130,501	3,013,112	1,231,368	2,011,448	
5,589,375	31,746,219	44,720,528	121,900	2,869,081	1,171,705	1,914,207	
6,148,098	35,035,578	49,361,673	127,170	2,975,761	1,216,652	1,986,382	
6,084,476	34,458,275	48,575,148	124,126	2,913,127	1,191,708	1,945,441	
6,219,949	36,712,553	51,699,530	119,093	2,883,386	1,179,632	1,925,660	
6,229,224	34,931,877	49,225,281	116,074	2,814,741	1,153,398	1,881,897	
6,148,553	34,555,375	48,709,032	121,793	2,844,386	1,165,100	1,901,363	
6,822,149	39,247,382	55,318,162	124,939	3,024,372	1,240,024	2,022,905	

第8表(続) 保険給付費

協会管掌健康保険 (被保険者分)

年度別 月別	被				保	
	訪問看護療養費		医療費		入院時食事療養費・生 (標準負担額差額)	
	件数	日数	給付費	医療費	件数	回数
平成15年度	6,058	43,676	281,854	402,214	1,687	57,765
平成16年度	6,586	46,762	310,318	441,989	1,796	48,976
平成17年度	7,347	53,122	354,078	496,049	1,818	45,407
平成18年度	8,527	60,324	405,070	576,692	1,874	101,634
平成19年度	9,710	68,451	460,216	655,839	1,424	81,907
平成20年度	10,738	76,104	544,084	775,065	879	46,893
平成21年度	11,757	84,105	607,815	864,986	1,109	36,509
平成22年度	13,261	93,107	683,701	973,343	1,278	37,514
平成23年度	14,840	104,098	769,706	1,093,178	1,276	38,356
平成24年度	16,477	112,529	885,437	1,250,333	1,280	37,019
平成24年4月	1,316	8,612	66,500	94,239	125	3,552
5月	1,346	9,887	81,060	111,784	105	3,249
6月	1,369	9,503	74,606	105,732	121	3,402
7月	1,341	9,376	73,050	103,482	123	3,006
8月	1,309	9,111	70,544	100,176	113	3,896
9月	1,311	8,447	66,784	94,379	95	2,262
10月	1,395	9,877	77,062	108,833	114	3,963
11月	1,394	9,555	75,633	106,746	118	3,595
12月	1,442	9,978	78,698	111,386	109	3,486
平成25年1月	1,388	8,885	68,788	97,708	78	1,778
2月	1,433	9,427	74,307	105,257	100	2,999
3月	1,433	9,871	78,406	110,609	79	1,831
平成25年度	18,784	129,674	1,053,859	1,476,933	1,145	33,101
平成25年4月	1,456	10,320	81,827	115,246	126	4,413
5月	1,455	10,393	82,574	116,072	90	2,315
6月	1,458	9,731	77,443	109,197	84	2,662
7月	1,513	10,838	86,356	121,661	119	3,779
8月	1,554	11,537	93,650	130,891	130	4,143
9月	1,594	10,760	87,393	122,657	90	2,612
10月	1,610	11,604	93,962	131,613	73	2,299
11月	1,579	10,566	85,523	119,951	85	2,266
12月	1,670	11,383	95,040	132,568	91	2,148
平成26年1月	1,616	10,920	91,847	127,465	82	2,188
2月	1,619	10,394	87,002	121,773	88	2,336
3月	1,660	11,228	91,243	127,838	87	1,940

協会管掌健康保険

(全国編)

・医療費の状況

険 者 分						
活療養費 支給)	療 養 費			移 送 費		
給 付 費	件 数	給 付 費	医 療 費	件 数	給 付 費	医 療 費
千円		千円	千円		千円	千円
10,340	5,384,715	31,150,138	44,500,197	117	6,679	6,679
7,897	5,857,049	32,334,962	46,192,803	124	8,636	8,636
7,060	6,268,755	34,289,310	48,984,729	133	7,372	7,372
6,565	6,909,991	37,428,739	53,403,988	131	8,797	8,797
5,840	7,490,660	40,641,010	57,984,006	112	5,432	5,432
3,879	7,917,330	42,652,277	60,628,632	139	7,583	7,583
6,223	8,637,737	45,573,685	64,540,596	106	12,585	12,585
5,939	9,049,812	46,211,841	65,448,295	92	8,428	8,428
6,319	9,432,532	46,867,674	66,378,202	80	6,451	6,451
6,003	9,694,368	46,599,937	65,981,482	78	3,462	3,462
542	759,964	3,683,642	5,216,658	7	354	354
539	783,401	3,825,163	5,417,466	11	371	371
494	779,524	3,767,937	5,334,669	6	198	198
457	808,693	3,887,329	5,504,457	6	241	241
723	837,338	4,045,454	5,728,313	7	170	170
300	842,499	4,040,062	5,720,336	6	474	474
661	812,529	3,913,717	5,541,444	5	218	218
624	860,685	4,082,158	5,779,565	7	204	204
591	844,350	4,055,480	5,743,162	5	306	306
261	817,331	3,895,049	5,515,457	5	295	295
555	777,621	3,724,604	5,270,852	3	129	129
258	770,433	3,679,341	5,209,101	10	500	500
5,219	9,832,831	46,449,860	65,766,040	53	2,674	2,674
784	772,130	3,633,310	5,144,516	6	131	131
333	785,829	3,711,903	5,255,064	4	262	262
384	801,778	3,781,128	5,352,917	6	281	281
583	826,049	3,929,223	5,562,196	6	389	389
707	850,627	4,031,273	5,708,139	6	254	254
436	859,570	4,046,226	5,728,357	3	276	276
340	824,377	3,933,484	5,569,808	4	166	166
310	867,369	4,059,386	5,747,933	1	63	63
308	847,646	3,999,672	5,663,682	4	205	205
359	824,823	3,896,241	5,517,054	5	252	252
383	792,410	3,740,917	5,296,222	1	57	57
292	780,223	3,687,098	5,220,153	7	338	338

第8表(続) 保険給付費

協会管掌健康保険 (被保険者分)

年度別 月別	被 保							
	高 額 療 養 費				多 数 該 当 負 担 輕			
	一 般 分		そ の 他		入 院		そ	
	入 院	給 付 費	件 数	給 付 費	件 数	給 付 費	件 数	給 付 費
件 数	千円	件 数	千円	件 数	千円	件 数	千円	
平成15年度	432,664	50,998,690	14,379	366,420	101,941	14,619,148	21,860	
平成16年度	443,339	57,771,942	16,814	463,418	108,457	17,441,334	32,396	
平成17年度	451,769	59,314,181	22,081	590,921	108,047	17,548,165	43,009	
平成18年度	490,321	61,044,870	27,986	689,627	112,379	17,825,796	55,295	
平成19年度	355,338	39,039,483	31,644	768,592	74,073	9,877,844	55,533	
平成20年度	220,714	21,032,906	21,549	655,437	35,447	3,341,189	38,984	
平成21年度	202,453	18,134,511	12,215	505,938	35,666	2,921,766	30,222	
平成22年度	166,610	14,224,696	12,539	499,445	35,601	2,513,285	32,842	
平成23年度	138,764	11,577,598	13,003	550,628	32,721	2,150,411	35,102	
平成24年度	122,272	9,912,828	9,638	352,849	29,451	1,793,871	24,903	
平成24年4月	11,148	915,132	1,207	50,851	2,758	172,022	3,247	
5月	10,969	893,907	1,174	53,873	2,844	183,437	3,211	
6月	10,156	823,250	1,223	53,797	2,608	156,578	3,221	
7月	10,653	873,166	829	29,729	2,763	170,458	2,215	
8月	10,225	823,874	657	21,220	2,450	151,671	2,003	
9月	9,215	762,043	643	19,573	2,225	133,399	1,676	
10月	10,661	853,206	726	22,875	2,528	153,441	1,835	
11月	10,170	811,208	653	21,779	2,398	145,478	1,654	
12月	10,165	805,409	658	22,053	2,274	134,356	1,576	
平成25年1月	8,966	725,038	600	20,183	1,956	118,546	1,328	
2月	9,556	774,925	624	17,321	2,225	135,754	1,511	
3月	10,388	851,670	644	19,596	2,422	138,729	1,426	
平成25年度	109,223	8,899,318	6,384	212,058	24,376	1,465,017	14,655	
平成25年4月	10,682	878,447	767	23,830	2,461	143,954	1,529	
5月	9,680	805,173	650	22,896	2,315	141,862	1,400	
6月	8,312	677,970	463	15,989	1,907	114,230	1,158	
7月	9,808	793,836	599	19,612	2,176	132,855	1,330	
8月	8,821	716,541	497	17,641	1,962	112,952	1,194	
9月	7,710	638,609	441	13,840	1,797	107,739	1,067	
10月	9,303	734,944	511	17,218	2,039	117,717	1,272	
11月	8,969	724,962	458	15,803	1,782	105,396	1,045	
12月	9,557	756,823	507	16,315	2,021	127,629	1,156	
平成26年1月	8,385	695,378	496	15,422	1,790	114,348	1,089	
2月	8,693	692,202	455	15,502	2,010	122,473	1,106	
3月	9,303	784,432	540	17,991	2,116	123,861	1,309	

協会管掌健康保険

(全国編)

・医療費の状況

険 者 分							
減 分		そ の 他 の			現 金 給 付		
の 他		計			傷 病 手 当 金		
給 付 費	件 数	日 数	給 付 費	件 数	日 数	給 付 費	
千円			千円			千円	
1,240,802	1,102,007	36,730,655	223,979,756	819,481	26,131,911	131,706,163	
1,879,865	1,111,899	37,326,909	227,573,538	818,500	26,203,381	131,521,291	
2,448,257	1,140,870	38,345,608	232,922,467	844,218	27,146,797	135,610,904	
3,007,846	1,163,868	39,205,560	236,966,603	858,297	27,628,343	137,682,649	
3,225,555	1,147,793	37,512,813	245,297,830	871,860	28,371,938	156,028,302	
2,521,503	1,140,057	37,183,871	251,686,732	879,932	28,655,872	162,840,406	
2,148,411	1,180,018	38,899,656	264,623,995	922,602	29,917,369	169,933,605	
2,428,250	1,201,604	39,660,309	270,407,457	924,770	30,160,060	165,886,665	
2,707,573	1,195,073	39,770,281	270,237,764	909,617	29,782,256	162,061,525	
1,576,506	1,188,934	39,495,263	268,723,282	898,616	29,212,214	157,859,446	
254,374	94,837	3,093,290	21,142,774	72,391	2,337,055	12,656,653	
257,507	103,804	3,479,497	23,242,858	79,149	2,555,413	13,824,420	
257,220	95,507	3,180,433	21,710,665	72,130	2,367,091	12,824,164	
134,695	96,184	3,201,759	21,729,867	72,988	2,373,731	12,837,204	
114,694	102,329	3,401,261	23,071,136	77,784	2,507,371	13,592,022	
90,823	93,168	3,051,916	21,245,421	69,944	2,290,090	12,352,132	
92,893	109,180	3,644,790	24,561,715	83,151	2,701,177	14,595,478	
88,027	101,884	3,385,000	23,030,029	76,643	2,490,039	13,374,455	
79,112	97,561	3,238,472	22,099,700	73,501	2,392,496	12,906,580	
66,449	98,559	3,313,105	22,552,639	73,300	2,380,343	12,895,659	
72,906	95,479	3,210,982	22,120,708	70,987	2,372,323	12,798,458	
67,807	100,442	3,294,758	22,215,769	76,648	2,445,085	13,202,220	
713,994	1,212,579	40,397,482	276,456,318	906,834	29,389,727	158,858,553	
72,242	101,537	3,295,710	22,425,229	77,344	2,455,034	13,221,213	
69,881	105,106	3,526,466	23,727,618	79,178	2,549,658	13,815,149	
52,855	91,116	2,998,532	20,908,963	67,608	2,194,818	11,869,656	
65,669	101,494	3,393,844	23,057,714	76,405	2,466,680	13,370,781	
59,089	99,017	3,255,910	22,518,102	74,359	2,389,168	12,952,973	
52,677	95,756	3,135,056	22,099,165	70,809	2,300,061	12,437,511	
65,598	113,309	3,833,168	25,905,326	85,357	2,778,602	15,079,839	
50,834	102,211	3,410,786	23,440,318	75,567	2,452,415	13,177,244	
56,095	99,344	3,310,816	22,736,440	73,946	2,399,831	12,954,796	
55,910	102,613	3,488,274	23,722,267	75,620	2,462,106	13,312,296	
53,233	98,257	3,333,126	22,978,532	72,540	2,433,382	13,134,047	
59,909	102,819	3,415,794	22,936,643	78,101	2,507,972	13,533,048	

第8表(続) 保険給付費

協会管掌健康保険(被保険者分)

年度別 月別	被 保 険 者 分						
	そ の 他 の 現 金 給 付						
	埋 葬 料 (費)		出 産 育 児 一 時 金		出 産 手 当 金		
	件 数	給 付 費	件 数	給 付 費	件 数	日 数	給 付 費
		千円		千円			千円
平成15年度	39,023	11,577,606	121,868	36,560,426	121,635	10,598,744	44,135,562
平成16年度	38,688	11,463,504	127,046	38,113,842	127,665	11,123,528	46,474,902
平成17年度	39,763	11,578,611	128,572	38,571,592	128,317	11,198,811	47,161,360
平成18年度	37,313	7,239,149	135,222	42,983,560	133,036	11,577,217	49,061,245
平成19年度	36,988	1,916,746	130,223	44,574,484	108,722	9,140,875	42,778,298
平成20年度	26,601	1,333,306	129,874	45,794,450	103,650	8,527,999	41,718,571
平成21年度	23,030	1,150,164	125,275	49,404,439	109,111	8,982,287	44,135,786
平成22年度	26,059	1,301,458	135,135	56,643,799	115,640	9,500,249	46,575,536
平成23年度	25,289	1,262,141	138,421	58,026,820	121,746	9,988,025	48,887,278
平成24年度	23,846	1,191,335	140,906	59,076,489	125,566	10,283,049	50,596,013
平成24年4月	2,032	101,472	11,160	4,679,434	9,254	756,235	3,705,215
5月	2,152	107,476	11,254	4,718,030	11,249	924,084	4,592,932
6月	2,012	100,467	11,403	4,780,260	9,962	813,342	4,005,774
7月	1,917	95,755	11,158	4,678,440	10,121	828,028	4,118,467
8月	1,920	95,890	11,773	4,935,960	10,852	893,890	4,447,264
9月	1,774	89,316	12,128	5,085,540	9,322	761,826	3,718,433
10月	1,951	97,407	12,521	5,249,585	11,557	943,613	4,619,245
11月	1,922	95,996	12,304	5,157,666	11,015	894,961	4,401,913
12月	1,855	92,563	11,897	4,989,550	10,308	845,976	4,111,007
平成25年1月	2,070	103,244	11,931	5,002,231	11,258	932,762	4,551,505
2月	2,117	105,791	12,183	5,108,250	10,192	838,659	4,108,210
3月	2,124	105,959	11,194	4,691,543	10,476	849,673	4,216,047
平成25年度	23,023	1,148,789	148,261	62,164,259	134,461	11,007,755	54,284,717
平成25年4月	2,004	100,054	11,827	4,957,669	10,362	840,676	4,146,293
5月	2,141	106,840	11,781	4,939,320	12,006	976,808	4,866,309
6月	1,773	88,484	11,864	4,973,626	9,871	803,714	3,977,197
7月	1,939	96,745	11,831	4,961,130	11,319	927,164	4,629,058
8月	1,815	90,521	12,254	5,137,781	10,589	866,742	4,336,828
9月	1,746	87,131	13,011	5,455,156	10,190	834,995	4,119,367
10月	1,937	96,544	13,177	5,525,997	12,838	1,054,566	5,202,947
11月	1,904	95,059	13,094	5,490,096	11,646	958,371	4,677,918
12月	1,750	87,272	12,515	5,248,228	11,133	910,985	4,446,145
平成26年1月	2,004	100,051	12,585	5,277,570	12,404	1,026,168	5,032,351
2月	1,985	99,040	12,766	5,352,330	10,966	899,744	4,393,116
3月	2,025	101,050	11,556	4,845,358	11,137	907,822	4,457,188

協会管掌健康保険

(全国編)

・医療費の状況

協会管掌健康保険（被扶養者分）

被 扶 養 者 分							
診 療				費			
計				入 院			
件 数	日 数	給 付 費	医 療 費	件 数	日 数	給 付 費	医 療 費
		千円	千円			千円	千円
111,065,809	224,570,476	1,288,349,566	1,744,544,516	1,941,392	22,855,548	459,801,350	604,660,992
113,239,147	222,969,490	1,282,394,439	1,737,638,687	1,872,957	21,758,953	448,641,220	589,358,569
113,878,527	219,254,896	1,282,546,752	1,736,871,362	1,823,139	20,848,814	445,914,569	584,756,954
114,875,782	216,849,977	1,274,377,250	1,726,520,886	1,799,459	20,041,505	450,552,557	591,830,409
113,778,971	211,375,106	1,303,068,130	1,728,144,326	1,745,233	19,374,584	481,478,527	597,722,227
113,899,518	208,379,074	1,344,767,288	1,751,381,562	1,698,423	18,815,360	499,808,733	607,284,148
114,321,895	204,780,672	1,372,591,390	1,779,111,624	1,673,735	18,385,094	518,416,234	621,691,599
115,705,047	206,893,522	1,436,556,216	1,847,533,298	1,674,783	18,171,585	567,673,242	671,709,033
117,154,659	205,997,915	1,458,424,504	1,868,909,281	1,649,358	17,693,894	576,251,277	677,433,071
117,306,047	202,387,743	1,476,534,901	1,882,565,881	1,631,786	17,324,610	594,647,633	694,675,801
9,455,043	16,320,328	116,820,666	149,444,316	131,206	1,385,950	46,310,117	54,312,691
9,965,765	17,178,978	123,373,844	157,410,519	135,852	1,454,754	49,633,636	57,953,148
9,979,930	17,471,113	122,384,236	156,533,680	133,950	1,432,577	48,097,743	56,249,640
9,765,050	17,074,496	124,649,233	158,750,458	140,238	1,486,015	51,173,270	59,780,265
9,196,795	15,859,797	122,943,912	156,207,328	147,495	1,537,179	53,552,337	62,715,360
8,809,489	15,194,694	114,907,728	145,977,803	134,320	1,433,629	48,313,959	56,466,105
10,079,937	17,993,413	129,084,612	164,499,671	141,093	1,492,482	52,084,382	60,768,750
9,837,679	17,255,268	123,461,551	157,311,206	137,512	1,438,394	49,577,817	57,954,435
10,073,741	17,346,531	124,651,457	158,835,290	135,605	1,447,932	49,400,425	57,727,801
9,526,618	15,876,608	120,096,451	152,959,854	126,342	1,391,593	47,700,323	55,507,177
9,703,645	16,237,812	119,783,194	152,919,067	127,986	1,335,075	46,704,818	54,449,121
10,912,355	18,578,705	134,378,016	171,716,688	140,187	1,489,030	52,098,805	60,791,308
117,400,781	199,831,622	1,490,305,953	1,897,520,002	1,617,899	17,098,215	601,517,345	700,488,169
9,742,561	16,846,884	121,662,703	155,559,083	131,977	1,376,452	47,478,277	55,483,299
9,928,234	16,905,942	124,581,893	158,767,892	136,035	1,434,397	50,271,184	58,509,031
9,698,667	16,544,424	121,079,306	154,453,236	131,832	1,414,003	49,268,039	57,369,206
9,936,539	17,298,155	127,922,756	162,994,388	140,886	1,471,866	52,264,367	60,947,608
9,267,085	15,678,120	123,353,662	156,710,528	147,220	1,522,427	53,765,365	62,866,787
9,109,074	15,512,214	118,146,775	150,093,962	134,293	1,419,949	49,401,894	57,520,132
9,649,183	16,822,839	125,465,277	159,550,175	137,824	1,452,870	51,062,766	59,397,779
9,816,141	16,941,533	123,934,377	157,437,292	133,781	1,415,696	49,952,789	58,067,637
9,926,419	16,916,043	125,227,484	159,203,159	132,932	1,433,440	50,234,178	58,514,823
9,542,682	15,811,478	122,526,021	155,481,647	126,752	1,389,498	49,298,438	57,148,831
9,770,200	16,146,292	120,879,938	154,208,320	126,480	1,314,219	46,623,793	54,278,268
11,013,996	18,407,698	135,525,761	173,060,322	137,887	1,453,398	51,896,254	60,384,768

第8表(続) 保険給付費

協会管掌健康保険 (被扶養者分)

年度別 月別	被 扶					
	診				療	
	入 院		外		歯	
	件 数	日 数	給 付 費	医 療 費	件 数	日 数
平成15年度	90,531,842	160,302,590	668,889,714	912,339,335	18,592,575	41,412,338
平成16年度	92,149,732	159,653,815	673,550,549	919,949,935	19,216,458	41,556,722
平成17年度	92,613,759	157,328,273	677,933,786	925,927,498	19,441,629	41,077,809
平成18年度	93,682,782	156,879,697	670,866,795	916,691,690	19,393,541	39,928,775
平成19年度	92,728,202	152,967,572	669,862,743	914,361,580	19,305,536	39,032,950
平成20年度	92,753,820	151,025,057	687,484,825	923,149,593	19,447,275	38,538,657
平成21年度	93,245,676	148,530,716	698,950,247	939,695,619	19,402,484	37,864,862
平成22年度	94,225,412	150,832,847	709,268,074	952,234,536	19,804,852	37,889,090
平成23年度	95,213,285	150,352,646	719,306,140	964,152,744	20,292,016	37,951,375
平成24年度	95,163,942	147,693,388	717,577,795	958,575,507	20,510,319	37,369,745
平成24年4月	7,695,745	11,947,395	57,413,046	76,823,002	1,628,092	2,986,983
5月	8,169,769	12,662,224	60,402,019	80,822,952	1,660,144	3,062,000
6月	7,986,482	12,602,819	59,322,246	79,420,638	1,859,498	3,435,717
7月	7,816,134	12,250,759	58,823,396	78,551,229	1,808,678	3,337,722
8月	7,240,541	11,071,768	54,889,186	73,297,220	1,808,759	3,250,850
9月	7,069,732	10,868,277	53,810,497	71,734,995	1,605,437	2,892,788
10月	8,235,005	13,272,438	62,999,020	84,136,747	1,703,839	3,228,493
11月	8,060,321	12,797,201	60,717,090	80,953,794	1,639,846	3,019,673
12月	8,216,097	12,841,981	61,744,434	82,231,138	1,722,039	3,056,618
平成25年1月	7,811,965	11,677,587	60,206,389	80,430,562	1,588,311	2,807,428
2月	7,950,303	11,990,979	60,144,667	80,415,179	1,625,356	2,911,758
3月	8,911,848	13,709,960	67,105,806	89,758,052	1,860,320	3,379,715
平成25年度	94,763,316	145,210,199	723,018,042	965,138,904	21,019,566	37,523,208
平成25年4月	7,894,293	12,323,956	60,398,455	80,731,202	1,716,291	3,146,476
5月	8,103,337	12,418,869	61,005,092	81,594,548	1,688,862	3,052,676
6月	7,717,140	11,840,179	57,404,566	76,911,319	1,849,695	3,290,242
7月	7,904,367	12,353,516	60,400,874	80,696,158	1,891,286	3,472,773
8月	7,283,278	10,946,342	55,232,033	73,770,528	1,836,587	3,209,351
9月	7,326,967	11,163,226	55,814,440	74,481,144	1,647,814	2,929,039
10月	7,804,936	12,235,642	60,649,494	80,902,899	1,706,423	3,134,327
11月	7,979,621	12,464,582	60,523,415	80,563,445	1,702,739	3,061,255
12月	8,022,358	12,399,418	61,281,460	81,516,876	1,771,129	3,083,185
平成26年1月	7,757,575	11,520,179	60,552,444	80,638,363	1,658,355	2,901,801
2月	8,008,414	11,978,201	61,492,617	82,099,967	1,635,306	2,853,872
3月	8,961,030	13,566,089	68,263,154	91,232,456	1,915,079	3,388,211

協会管掌健康保険

(全国編)

・医療費の状況

養 費		者 分			
科		薬 劑		支 給	
給 付 費	医 療 費	件 数	処 方 箋 枚 数	給 付 費	医 療 費
千円	千円			千円	千円
159,658,502	227,544,189	39,741,737	58,929,767	190,842,485	266,450,019
160,202,670	228,330,183	42,203,079	61,593,186	203,529,257	284,219,447
158,698,397	226,186,909	43,638,853	62,718,616	214,507,910	299,528,021
152,957,897	217,998,786	45,936,473	65,462,418	220,552,969	307,984,490
151,726,860	216,060,519	46,834,712	65,995,224	233,764,947	326,340,629
157,473,729	220,947,822	48,555,061	67,700,024	251,144,688	344,899,968
155,224,908	217,724,406	49,807,350	68,009,814	267,302,047	367,267,583
159,614,900	223,589,728	52,607,041	72,153,602	282,691,607	387,640,982
162,867,088	227,323,465	54,096,839	73,398,660	301,867,740	412,688,921
164,309,474	229,314,573	55,162,856	73,854,064	304,796,434	416,202,432
13,097,502	18,308,623	4,452,707	5,981,309	24,557,211	33,577,071
13,338,189	18,634,418	4,659,126	6,233,489	24,748,442	33,767,689
14,964,247	20,863,402	4,487,779	6,028,365	23,808,051	32,475,616
14,652,568	20,418,965	4,406,388	5,887,589	23,693,457	32,314,697
14,502,389	20,194,749	3,996,545	5,196,612	22,397,606	30,590,597
12,783,272	17,776,703	4,005,270	5,242,526	21,906,420	29,858,991
14,001,209	19,594,175	4,871,604	6,771,344	27,149,283	37,064,266
13,166,644	18,402,976	4,789,893	6,598,313	26,523,091	36,145,856
13,506,599	18,876,351	4,882,031	6,692,267	28,030,332	38,164,464
12,189,740	17,022,115	4,576,191	5,927,310	25,192,223	34,474,970
12,933,709	18,054,768	4,717,734	6,168,087	25,890,768	35,426,339
15,173,406	21,167,327	5,317,588	7,126,853	30,899,549	42,341,877
165,770,567	231,892,929	55,636,918	73,554,987	317,013,177	433,332,398
13,785,971	19,344,581	4,644,695	6,263,456	26,852,928	36,775,673
13,305,617	18,664,313	4,662,210	6,152,337	25,704,350	35,169,629
14,406,701	20,172,711	4,356,386	5,686,151	23,662,631	32,386,028
15,257,515	21,350,622	4,502,478	5,967,026	25,162,347	34,411,505
14,356,265	20,073,213	4,065,197	5,214,812	23,247,145	31,840,701
12,930,441	18,092,687	4,256,523	5,556,116	23,838,476	32,608,874
13,753,018	19,249,496	4,641,572	6,252,819	27,010,489	36,895,004
13,458,173	18,806,209	4,813,364	6,537,819	27,372,667	37,315,712
13,711,846	19,171,461	4,830,953	6,534,916	28,897,833	39,346,220
12,675,139	17,694,453	4,611,816	5,931,058	26,119,292	35,698,263
12,763,529	17,830,085	4,868,692	6,335,674	27,387,535	37,455,961
15,366,352	21,443,098	5,383,032	7,122,803	31,757,484	43,428,828

第8表(続) 保険給付費

協会管掌健康保険(被扶養者分)

年度別 月別	被 扶					家 族 件 数
	入 院 時 食 事 療 養 費 ・ 生 活 療 養 費	入 院 時 食 事 療 養 費 差 額	給 付 費	支 給 を 除 く	費	
	(標 準 負 担 額)	回 数	給 付 費	医 療 費	費	
平成15年度	1,704,513	19,692,867	27,319,778	42,633,389	34,103	
平成16年度	1,633,775	18,677,973	26,104,166	40,629,706	38,076	
平成17年度	1,586,048	17,858,706	25,060,675	38,952,152	42,048	
平成18年度	1,557,452	46,770,915	18,741,129	30,987,836	45,374	
平成19年度	1,503,113	45,355,286	18,001,479	29,744,874	49,789	
平成20年度	1,457,881	43,877,403	17,437,871	28,818,777	54,252	
平成21年度	1,440,648	42,907,785	17,097,912	28,225,337	59,548	
平成22年度	1,438,238	42,309,664	16,895,071	27,848,313	67,096	
平成23年度	1,415,866	41,121,901	16,498,289	27,073,860	73,978	
平成24年度	1,402,268	40,214,122	16,086,090	26,487,885	83,427	
平成24年4月	113,164	3,227,244	1,291,794	2,126,625	6,287	
5月	116,488	3,369,812	1,347,849	2,219,374	6,666	
6月	115,058	3,344,385	1,337,933	2,202,729	6,676	
7月	121,062	3,460,555	1,384,606	2,278,963	6,819	
8月	128,902	3,574,515	1,427,604	2,352,144	6,806	
9月	114,960	3,325,118	1,329,447	2,189,465	6,855	
10月	120,657	3,458,178	1,381,308	2,276,138	7,069	
11月	117,653	3,337,111	1,334,657	2,198,695	7,099	
12月	115,969	3,338,246	1,335,450	2,198,749	7,248	
平成25年1月	106,867	3,190,084	1,277,574	2,102,746	7,249	
2月	109,725	3,114,917	1,248,404	2,054,195	7,287	
3月	121,763	3,473,957	1,389,464	2,288,062	7,366	
平成25年度	1,388,089	39,668,818	15,892,062	26,152,823	95,736	
平成25年4月	113,927	3,203,964	1,282,039	2,110,346	7,372	
5月	116,466	3,316,776	1,328,466	2,185,912	7,451	
6月	113,560	3,291,993	1,319,441	2,170,518	7,509	
7月	121,347	3,420,864	1,369,640	2,254,576	7,792	
8月	128,034	3,523,049	1,408,424	2,320,445	7,825	
9月	114,379	3,283,013	1,314,209	2,163,430	7,947	
10月	117,397	3,371,595	1,350,075	2,222,350	8,148	
11月	114,373	3,288,603	1,317,569	2,168,335	8,212	
12月	113,597	3,316,133	1,328,232	2,186,186	8,231	
平成26年1月	107,104	3,191,692	1,280,063	2,105,804	8,392	
2月	108,308	3,066,916	1,230,370	2,023,732	8,316	
3月	119,597	3,394,220	1,363,533	2,241,191	8,541	

協会管掌健康保険

(全国編)

・医療費の状況

養 者 分						
訪 問 看 護 療 養 費			入 院 時 食 事 療 養 費 ・ 生 活 療 養 費 (標 準 負 担 額 差 額 支 給)			
日 数	給 付 費	医 療 費	件 数	回 数	給 付 費	
	千円	千円				千円
223,095	1,449,543	2,058,403	1,191	39,718		7,340
245,645	1,635,235	2,317,695	1,267	38,900		6,975
275,034	1,847,344	2,603,227	1,172	32,416		5,841
296,604	2,020,590	2,854,631	1,368	67,826		4,639
324,080	2,213,844	3,132,321	1,147	71,521		4,885
354,906	2,591,345	3,620,927	818	42,223		5,972
387,180	2,844,049	3,965,812	1,199	38,190		6,694
434,026	3,269,313	4,548,379	1,264	42,743		7,796
471,775	3,574,004	4,968,142	1,393	46,944		9,109
527,673	4,250,541	5,874,364	1,184	36,255		6,120
39,526	314,157	436,567	100	2,230		382
43,305	353,833	477,587	110	2,369		338
43,671	348,203	482,319	90	1,817		252
44,894	359,153	496,900	93	3,271		615
44,755	350,068	493,962	136	4,912		977
42,105	341,415	471,521	94	3,605		551
47,578	380,912	525,742	81	2,642		509
45,982	371,352	512,748	97	2,579		382
43,783	355,672	491,403	100	4,429		781
42,937	351,276	484,911	88	2,411		351
43,295	352,078	486,544	105	3,196		512
45,842	372,421	514,159	90	2,794		469
595,334	4,843,273	6,682,761	999	35,351		6,282
47,399	381,448	527,381	85	1,889		376
47,626	384,172	531,087	83	2,885		482
46,696	380,476	526,053	71	2,626		511
51,628	417,246	575,156	101	3,451		609
48,847	395,516	545,823	110	4,937		941
47,913	391,241	539,919	93	3,156		662
53,712	434,928	599,157	84	3,515		623
51,087	415,683	574,112	121	4,083		603
49,558	409,000	563,486	68	2,355		379
49,987	408,479	563,705	47	2,071		364
48,730	398,706	549,924	57	1,905		317
52,151	426,379	586,959	79	2,478		414

第8表(続) 保険給付費

協会管掌健康保険(被扶養者分)

年度別 月別	被			扶			入 件数
	家族療養費			家族移送費			
	件数	給付費	医療費	件数	給付費	医療費	
		千円	千円		千円	千円	
平成15年度	3,188,120	19,944,412	28,492,018	151	6,620	6,620	261,330
平成16年度	3,505,188	21,785,282	31,121,832	137	4,110	4,110	273,422
平成17年度	3,791,729	23,252,168	33,217,383	139	5,577	5,577	278,373
平成18年度	4,080,605	24,882,962	35,368,257	121	4,618	4,618	310,625
平成19年度	4,366,089	26,932,175	38,253,064	114	6,612	6,612	236,029
平成20年度	4,457,400	27,368,610	38,447,233	169	7,931	7,931	154,230
平成21年度	4,729,569	28,585,897	39,809,112	165	10,412	10,412	148,781
平成22年度	4,877,048	28,861,261	40,217,132	137	8,981	8,981	125,570
平成23年度	5,026,434	29,051,796	40,473,955	128	12,723	12,723	110,068
平成24年度	5,079,716	28,426,214	39,621,292	131	3,639	3,639	99,045
平成24年4月	394,056	2,242,528	3,124,139	12	204	204	9,052
5月	408,625	2,329,432	3,246,567	12	335	335	8,705
6月	409,535	2,304,460	3,212,770	14	248	248	8,302
7月	431,537	2,408,198	3,356,415	14	298	298	8,681
8月	445,845	2,481,101	3,459,560	8	253	253	8,135
9月	446,183	2,473,626	3,450,059	7	159	159	7,325
10月	426,669	2,403,884	3,350,631	7	214	214	8,639
11月	453,709	2,500,092	3,485,413	19	573	573	8,614
12月	444,143	2,476,203	3,450,824	10	397	397	8,310
平成25年1月	425,733	2,361,148	3,291,232	8	260	260	7,249
2月	400,193	2,240,659	3,122,165	7	276	276	7,641
3月	393,488	2,204,882	3,071,516	13	421	421	8,392
平成25年度	5,119,195	28,131,483	39,214,418	129	7,144	7,144	86,397
平成25年4月	392,362	2,173,825	3,027,741	16	468	468	8,402
5月	406,145	2,236,272	3,114,795	16	301	301	7,686
6月	417,878	2,273,691	3,169,088	11	242	242	6,559
7月	437,340	2,417,418	3,368,258	13	253	253	7,703
8月	449,721	2,447,136	3,414,246	5	135	135	6,814
9月	453,476	2,473,757	3,452,582	12	737	737	6,052
10月	427,206	2,365,132	3,296,747	7	178	178	7,101
11月	454,254	2,444,800	3,411,082	14	758	758	7,027
12月	442,621	2,423,188	3,376,983	6	3,173	3,173	7,427
平成26年1月	427,050	2,379,153	3,315,993	8	168	168	7,100
2月	408,225	2,254,392	3,142,241	11	400	400	7,154
3月	402,917	2,242,719	3,124,662	10	330	330	7,372

・医療費の状況

養 者 分						
高 額 療 養 費			一 般 分			
院 給 付 費		そ の 他		多 数 該 当 負 担 軽 減 分		入 院 給 付 費
給 付 費	件 数	給 付 費	件 数	給 付 費	件 数	給 付 費
千円		千円		千円		千円
24,031,654	9,299	272,947	129,749	12,145,117	18,929	1,110,985
27,514,431	10,746	300,168	152,936	15,875,051	21,905	1,255,984
28,129,726	13,815	344,106	152,063	15,956,788	26,318	1,500,816
29,605,342	17,724	431,553	152,390	15,766,788	32,335	1,784,228
19,857,948	20,370	447,055	106,128	9,807,910	32,483	1,745,200
11,604,116	15,224	387,786	55,097	4,421,979	24,496	1,399,911
10,760,783	8,595	313,905	53,010	4,181,533	20,570	1,251,955
8,800,799	8,351	301,941	46,473	3,479,838	22,077	1,364,138
7,700,133	8,500	312,655	42,106	3,207,579	23,225	1,534,792
7,035,873	6,625	225,367	36,478	2,757,489	17,548	1,002,080
622,684	832	31,787	3,586	262,826	2,102	146,103
607,291	849	32,893	3,396	256,996	2,123	145,647
583,480	735	28,066	3,156	247,627	2,057	145,165
609,649	555	17,798	3,386	260,159	1,577	90,015
581,131	492	17,121	3,105	225,858	1,426	78,409
529,705	441	16,876	2,599	195,048	1,232	59,051
616,644	499	15,505	2,954	225,004	1,257	61,760
622,501	461	14,929	2,817	214,818	1,305	65,329
581,086	429	12,520	2,911	211,054	1,195	57,034
526,176	448	13,133	2,518	194,071	983	45,426
562,858	433	13,010	2,960	227,420	1,087	52,939
592,668	451	11,729	3,090	236,607	1,204	55,202
6,224,750	4,157	135,694	30,637	2,304,697	11,151	513,967
613,163	488	15,716	3,090	226,592	1,220	57,575
566,062	389	12,549	2,857	225,188	1,129	50,927
461,223	344	11,100	2,301	171,252	894	40,913
541,236	362	11,416	2,780	213,139	971	42,734
486,664	332	9,652	2,527	186,869	932	45,463
433,675	282	9,349	2,115	160,034	788	37,200
499,677	337	11,197	2,284	166,763	901	41,124
496,589	306	11,808	2,256	169,668	832	38,595
541,435	327	10,391	2,623	190,577	883	40,449
516,457	344	11,605	2,375	184,311	839	37,556
520,740	306	9,633	2,645	203,636	865	39,647
547,829	340	11,278	2,784	206,669	897	41,785

第8表(続) 保険給付費

協会管掌健康保険(被扶養者分)

(被扶

年度別 月別	被 扶 養 者 分						(
	そ の 他 の 現 金 給 付						
	計		家 族 埋 葬 料		家 族 出 産 育 児 一 時 金		
	件 数	給 付 費	件 数	給 付 費	件 数	給 付 費	
平成15年度	375,166	94,671,483	89,392	8,939,251	285,774	85,732,232	13,592,022
平成16年度	370,334	94,554,089	82,732	8,273,309	287,602	86,280,780	13,496,421
平成17年度	371,336	93,321,562	90,396	9,039,562	280,940	84,282,000	13,517,489
平成18年度	368,478	97,460,091	83,206	6,576,350	285,272	90,883,741	13,585,563
平成19年度	381,175	106,997,860	80,171	4,036,490	301,004	102,961,370	13,592,738
平成20年度	319,669	104,243,200	27,321	1,371,070	292,348	102,872,130	28,939,267
平成21年度	285,140	106,378,709	17,830	891,450	267,310	105,487,259	28,409,140
平成22年度	297,313	117,966,461	18,085	904,250	279,228	117,062,211	29,940,335
平成23年度	285,351	112,874,098	18,356	917,800	266,995	111,956,298	30,229,374
平成24年度	273,836	108,592,011	16,875	843,750	256,961	107,748,261	30,194,675
平成24年4月	22,323	8,809,458	1,492	74,600	20,831	8,734,858	2,335,445
5月	22,480	8,856,030	1,539	76,950	20,941	8,779,080	2,459,325
6月	22,286	8,852,650	1,334	66,700	20,952	8,785,950	2,449,514
7月	22,218	8,809,012	1,374	68,700	20,844	8,740,312	2,507,245
8月	23,595	9,391,110	1,363	68,150	22,232	9,322,960	2,180,875
9月	23,698	9,455,920	1,303	65,150	22,395	9,390,770	2,230,772
10月	24,085	9,587,308	1,387	69,350	22,698	9,517,958	2,672,007
11月	23,607	9,391,800	1,371	68,550	22,236	9,323,250	2,730,203
12月	22,628	9,026,762	1,251	62,550	21,377	8,964,212	2,789,097
平成25年1月	22,902	9,040,810	1,525	76,250	21,377	8,964,560	2,463,436
2月	22,910	9,050,210	1,506	75,300	21,404	8,974,910	2,541,607
3月	21,104	8,320,940	1,430	71,500	19,674	8,249,440	2,835,149
平成25年度	268,903	106,733,459	16,322	816,100	252,581	105,917,359	30,148,432
平成25年4月	22,198	8,786,078	1,412	70,600	20,786	8,715,478	2,402,486
5月	22,175	8,740,450	1,508	75,400	20,667	8,665,050	2,436,411
6月	21,585	8,586,398	1,257	62,850	20,328	8,523,548	2,378,280
7月	22,094	8,756,453	1,374	68,700	20,720	8,687,753	2,539,580
8月	22,776	9,063,680	1,321	66,050	21,455	8,997,630	2,243,024
9月	23,914	9,560,880	1,269	63,450	22,645	9,497,430	2,332,640
10月	23,997	9,539,840	1,417	70,850	22,580	9,468,990	2,499,103
11月	23,206	9,264,790	1,264	63,200	21,942	9,201,590	2,695,740
12月	22,187	8,834,220	1,272	63,600	20,915	8,770,620	2,748,446
平成26年1月	22,168	8,774,793	1,414	70,700	20,754	8,704,093	2,487,559
2月	22,263	8,831,690	1,369	68,450	20,894	8,763,240	2,540,035
3月	20,340	7,994,187	1,445	72,250	18,895	7,921,937	2,845,128

協会管掌健康保険

(全国編)

・医療費の状況

養者分（義務教育就学前）（再掲）

再 掲) 義 務 教 育 就 学 前							
診 療				費			
計			入 院				
日 数	給 付 費	医 療 費	件 数	日 数	給 付 費	医 療 費	
	千円	千円			千円	千円	
27,976,306	181,476,153	219,942,834	379,612	2,662,186	82,738,978	96,557,734	
27,430,140	183,016,264	221,448,922	374,934	2,630,590	84,236,452	98,000,273	
27,142,048	184,402,874	222,991,362	372,176	2,575,384	84,774,244	98,483,709	
26,958,533	194,127,698	234,598,730	370,304	2,556,320	92,833,686	108,007,982	
26,684,280	197,956,136	238,836,452	365,563	2,528,840	95,769,481	111,130,376	
52,857,206	323,561,609	393,770,340	448,343	3,069,570	121,600,636	141,446,051	
50,747,576	326,745,719	396,629,503	450,920	3,069,114	127,862,248	148,163,967	
53,951,251	358,604,828	433,535,506	459,279	3,096,541	146,370,450	168,423,480	
53,363,857	361,647,490	436,439,448	448,060	3,009,428	148,009,001	169,776,851	
52,454,592	363,392,830	437,498,004	445,207	2,997,467	151,367,132	172,827,330	
4,112,088	28,480,513	34,374,878	36,607	239,947	11,772,150	13,523,642	
4,308,017	29,903,313	35,875,118	38,176	259,357	13,164,944	14,992,493	
4,319,834	28,562,957	34,384,198	36,017	243,042	12,012,238	13,734,644	
4,330,999	29,046,925	34,922,627	36,107	246,961	12,296,772	14,024,926	
3,617,047	26,435,776	31,657,694	36,036	244,960	12,399,846	14,148,910	
3,766,011	27,565,851	33,071,711	36,041	243,551	12,309,247	14,040,548	
4,851,418	32,722,180	39,411,068	39,788	265,364	13,601,084	15,529,650	
4,910,113	32,411,861	39,140,235	39,614	259,857	12,950,338	14,835,863	
4,953,385	32,727,595	39,557,828	38,372	256,540	12,689,399	14,534,122	
4,103,525	30,266,507	36,436,033	34,944	240,150	12,308,664	14,009,249	
4,299,112	30,811,486	37,116,570	34,879	234,563	12,260,415	13,950,792	
4,883,043	34,457,865	41,550,045	38,626	263,175	13,602,035	15,502,490	
51,537,745	364,448,559	438,386,119	440,615	2,957,156	152,951,963	174,235,597	
4,237,561	29,044,288	35,061,237	36,162	234,112	11,830,661	13,557,854	
4,210,875	30,110,175	36,140,186	39,512	263,963	13,549,328	15,456,830	
4,066,552	28,740,727	34,457,543	36,045	247,996	12,902,241	14,678,385	
4,354,440	29,567,552	35,539,798	36,265	245,388	12,690,986	14,459,961	
3,662,874	26,792,048	32,102,032	36,517	243,520	12,493,108	14,243,982	
3,932,751	28,850,571	34,593,327	36,753	249,583	12,898,519	14,670,926	
4,358,561	30,762,964	36,981,810	38,250	255,333	13,122,629	14,950,230	
4,765,854	32,269,002	38,859,422	37,985	254,204	13,099,325	14,916,863	
4,795,253	32,400,346	39,131,486	36,999	249,757	12,633,076	14,439,957	
4,097,703	31,192,458	37,450,697	35,319	241,686	12,985,024	14,713,107	
4,243,568	30,735,013	37,032,614	34,116	226,706	11,967,425	13,592,673	
4,811,753	33,983,413	41,035,967	36,692	244,908	12,779,640	14,554,829	

第8表(続) 保険給付費

協会管掌健康保険(被扶養者分(義務教育就学前)) (再掲)

年度別 月別	(再掲)					
	診			療		
	入院外			歯		
	件数	日数	給付費	医療費	件数	日数
平成15年度	12,765,461	24,656,500	96,296,598	120,356,719	446,949	657,620
平成16年度	12,663,701	24,143,569	96,318,413	120,392,411	457,786	655,981
平成17年度	12,683,047	23,918,865	97,179,441	121,469,558	462,266	647,799
平成18年度	12,746,081	23,762,172	98,863,018	123,572,878	469,178	640,041
平成19年度	12,744,775	23,506,615	99,707,104	124,625,010	482,400	648,825
平成20年度	25,524,059	44,910,809	181,336,935	226,568,509	2,966,865	4,876,827
平成21年度	25,017,355	42,924,190	178,401,739	222,888,467	2,940,865	4,754,272
平成22年度	26,471,969	46,099,227	189,893,513	237,218,644	3,009,087	4,755,483
平成23年度	26,712,293	45,620,205	191,112,100	238,563,559	3,069,021	4,734,224
平成24年度	26,608,359	44,722,578	188,721,133	235,613,953	3,141,109	4,734,547
平成24年4月	2,086,694	3,553,079	15,110,697	18,859,704	212,144	319,062
5月	2,201,267	3,714,197	15,048,076	18,777,927	219,882	334,463
6月	2,136,880	3,649,530	14,405,288	17,975,814	276,617	427,262
7月	2,210,296	3,683,913	14,766,488	18,426,102	260,842	400,125
8月	1,891,534	2,993,326	12,160,102	15,170,980	253,305	378,761
9月	1,952,628	3,163,013	13,488,445	16,830,172	242,103	359,447
10月	2,364,123	4,175,870	17,135,553	21,403,138	268,096	410,184
11月	2,425,832	4,247,327	17,495,423	21,851,711	264,757	402,929
12月	2,469,650	4,280,276	18,018,325	22,503,035	281,075	416,569
平成25年1月	2,163,499	3,470,995	16,035,145	20,028,283	264,993	392,380
2月	2,234,095	3,659,222	16,564,152	20,688,958	272,633	405,327
3月	2,471,861	4,131,830	18,493,440	23,098,130	324,662	488,038
平成25年度	26,532,148	43,905,840	188,248,235	235,149,400	3,175,669	4,674,749
平成25年4月	2,143,365	3,671,278	15,545,978	19,422,082	222,959	332,171
5月	2,175,455	3,618,929	14,894,155	18,606,020	221,444	327,983
6月	2,071,173	3,415,184	13,787,558	17,220,610	271,062	403,372
7月	2,231,389	3,697,092	14,815,176	18,508,272	271,926	411,960
8月	1,951,885	3,048,861	12,461,329	15,565,399	254,622	370,493
9月	2,050,432	3,325,629	14,193,714	17,728,931	245,455	357,539
10月	2,193,546	3,705,925	15,684,554	19,591,157	267,307	397,303
11月	2,381,838	4,100,086	17,127,659	21,395,767	275,917	411,564
12月	2,429,134	4,136,423	17,766,506	22,194,397	282,313	409,073
平成26年1月	2,180,059	3,460,019	16,245,059	20,290,603	272,181	395,998
2月	2,240,084	3,634,014	16,862,522	21,064,842	265,835	382,848
3月	2,483,788	4,092,400	18,864,024	23,561,320	324,648	474,445

協会管掌健康保険

(全国編)

・医療費の状況

務 教		育 就		学 前	
費		薬 劑		支 給	
科					
給 付 費	医 療 費	件 数	処 方 箋 枚 数	給 付 費	医 療 費
千円	千円			千円	千円
2,440,576	3,028,381	6,264,372	11,146,796	23,436,902	29,271,719
2,461,399	3,056,239	6,488,347	11,378,235	23,812,504	29,752,452
2,449,190	3,038,095	6,734,191	11,698,040	24,548,389	30,679,216
2,430,994	3,017,870	7,000,713	12,013,787	25,043,360	31,299,374
2,479,551	3,081,067	7,247,401	12,334,814	26,356,856	32,937,682
20,624,038	25,755,780	15,153,612	24,450,217	61,402,223	76,713,443
20,481,732	25,577,069	15,100,345	23,744,042	62,594,276	78,180,005
22,340,864	27,893,382	16,563,759	26,349,708	69,920,374	87,329,769
22,526,389	28,099,038	16,879,201	26,362,837	71,783,305	89,562,246
23,304,564	29,056,721	17,183,188	26,505,388	71,791,926	89,576,232
1,597,665	1,991,532	1,344,067	2,101,950	5,551,892	6,925,819
1,690,293	2,104,697	1,412,189	2,185,445	5,721,674	7,133,893
2,145,432	2,673,740	1,351,252	2,102,202	5,348,901	6,669,137
1,983,665	2,471,598	1,392,530	2,120,090	5,316,276	6,628,667
1,875,828	2,337,804	1,167,670	1,686,126	4,363,039	5,439,102
1,768,158	2,200,991	1,228,562	1,834,567	4,807,744	5,992,601
1,985,543	2,478,280	1,563,424	2,547,436	6,847,341	8,548,689
1,966,101	2,452,661	1,612,201	2,597,750	7,065,429	8,820,520
2,019,870	2,520,671	1,641,455	2,625,012	7,511,733	9,378,752
1,922,699	2,398,502	1,393,549	2,044,273	5,852,262	7,303,388
1,986,920	2,476,820	1,461,823	2,188,349	6,229,113	7,776,131
2,362,390	2,949,425	1,614,466	2,472,188	7,176,521	8,959,532
23,248,362	29,001,121	17,292,471	26,257,364	72,419,648	90,390,772
1,667,649	2,081,301	1,411,330	2,219,172	6,061,975	7,568,672
1,666,692	2,077,336	1,403,127	2,137,557	5,718,844	7,138,095
2,050,928	2,558,548	1,312,314	1,969,088	5,097,446	6,361,602
2,061,390	2,571,565	1,411,132	2,122,097	5,388,464	6,723,989
1,837,611	2,292,651	1,210,754	1,728,249	4,498,259	5,614,523
1,758,338	2,193,470	1,317,636	1,971,087	5,274,520	6,582,662
1,955,782	2,440,423	1,450,662	2,259,770	6,244,262	7,793,097
2,042,018	2,546,792	1,602,680	2,544,054	7,087,411	8,848,318
2,000,765	2,497,131	1,632,303	2,567,339	7,461,151	9,312,444
1,962,376	2,446,988	1,415,822	2,059,211	5,904,993	7,367,933
1,905,065	2,375,098	1,485,961	2,204,805	6,385,195	7,971,460
2,339,748	2,919,818	1,638,750	2,474,935	7,297,127	9,107,978

第8表(続) 保険給付費

協会管掌健康保険(被扶養者分(義務教育就学前))(再掲)

年度別 月別	(再掲)義務教育					
	入院時食事療養費・生活療養費 (標準負担額差額支給を除く)				家族訪問	
	件数	回数	給付費	医療費	件数	日数
平成15年度	288,108	1,895,601	2,479,962	3,956,613	1,360	6,502
平成16年度	279,824	1,848,987	2,420,804	3,861,692	1,636	8,463
平成17年度	275,391	1,794,168	2,354,076	3,752,844	2,069	11,999
平成18年度	268,385	4,428,538	1,723,405	2,906,163	2,611	16,044
平成19年度	262,932	4,412,540	1,663,898	2,811,515	3,242	19,974
平成20年度	337,866	5,454,894	2,076,181	3,493,614	7,724	47,386
平成21年度	343,412	5,479,893	2,096,708	3,520,696	9,368	57,854
平成22年度	349,106	5,490,967	2,106,035	3,531,575	11,163	67,627
平成23年度	337,705	5,250,427	2,018,755	3,377,174	12,635	75,737
平成24年度	335,826	5,226,912	2,007,117	3,363,777	14,772	89,408
平成24年4月	28,252	419,251	161,144	269,994	991	5,832
5月	29,142	451,557	173,322	290,505	1,053	6,638
6月	27,261	428,861	164,599	275,835	1,103	6,925
7月	27,144	431,357	165,624	277,576	1,148	7,246
8月	27,113	427,203	163,731	274,696	1,182	7,270
9月	26,927	422,035	161,971	271,559	1,211	7,215
10月	30,022	462,849	177,820	297,964	1,304	8,302
11月	29,996	454,978	174,883	292,998	1,300	8,114
12月	28,699	444,348	170,997	286,267	1,329	7,555
平成25年1月	25,555	409,286	156,988	263,230	1,354	7,829
2月	26,015	407,508	156,515	262,288	1,388	7,994
3月	29,700	467,679	179,524	300,866	1,409	8,488
平成25年度	329,427	5,143,854	1,975,891	3,311,317	18,440	111,393
平成25年4月	27,729	406,549	156,317	261,869	1,334	8,345
5月	30,388	466,965	179,808	301,034	1,351	8,589
6月	27,621	440,514	169,415	283,748	1,379	8,217
7月	27,083	429,080	164,910	276,296	1,473	9,703
8月	27,098	419,311	160,726	269,638	1,450	8,974
9月	27,146	431,273	165,514	277,457	1,528	9,094
10月	28,375	443,132	169,828	284,848	1,595	10,061
11月	28,339	445,045	171,073	286,597	1,606	9,566
12月	27,360	435,535	167,481	280,597	1,634	9,352
平成26年1月	25,588	409,607	157,010	263,345	1,674	9,439
2月	25,154	388,399	148,881	249,705	1,672	9,648
3月	27,546	428,444	164,927	276,183	1,744	10,405

協会管掌健康保険

(全国編)

・医療費の状況

(高齢受給者分 (一般))

就 学 前		高 齢 受 給 者 分 (一 般)			
看 護 療 養 費		診 療 費			
		計			
給 付 費	医 療 費	件 数	日 数	給 付 費	医 療 費
千円	千円			千円	千円
51,094	63,867	1,888,719	4,763,686	40,589,874	44,284,394
65,875	82,344	3,639,693	8,973,947	76,727,332	83,732,941
92,542	115,678	5,370,262	12,996,343	115,466,625	125,938,988
123,388	154,222	7,075,657	16,712,088	150,429,049	164,144,906
155,452	194,337	8,609,959	19,967,619	186,874,494	203,875,206
393,431	491,706	8,622,740	19,759,751	186,993,062	215,727,828
481,743	602,179	8,450,285	18,978,182	187,495,499	215,752,573
605,317	756,629	8,153,882	18,248,013	189,266,203	216,945,147
684,504	855,374	8,215,231	17,951,637	191,717,028	219,400,234
884,393	1,103,069	8,407,904	17,819,221	197,413,931	224,908,088
57,310	71,601	681,404	1,445,637	15,650,932	17,875,431
66,547	81,632	698,889	1,506,320	16,454,214	18,754,503
67,796	84,668	705,539	1,527,806	16,515,749	18,845,250
71,460	89,240	705,159	1,522,652	16,664,301	18,988,609
70,903	88,432	692,059	1,474,933	16,462,703	18,722,875
71,610	89,395	685,763	1,437,667	15,781,692	17,993,292
80,991	101,182	725,471	1,590,439	17,514,816	19,934,909
79,942	99,883	707,171	1,502,175	16,722,521	19,038,911
75,594	94,448	713,194	1,478,527	16,261,436	18,538,150
78,168	97,669	677,187	1,384,285	16,126,588	18,312,327
79,332	99,070	684,581	1,402,637	16,038,390	18,279,487
84,741	105,849	731,487	1,546,143	17,220,588	19,624,345
1,103,909	1,378,628	8,810,161	18,272,730	208,144,758	236,846,752
82,305	102,767	714,391	1,517,110	16,775,641	19,131,038
84,782	105,882	719,425	1,515,208	16,868,650	19,222,588
81,486	101,804	712,528	1,484,604	16,755,796	19,088,664
95,660	119,524	735,125	1,581,546	17,810,343	20,244,174
88,465	110,506	709,276	1,466,688	16,716,985	19,008,341
90,174	112,604	714,316	1,471,807	16,712,104	19,015,770
99,090	123,651	750,948	1,592,692	18,049,457	20,534,615
95,731	119,536	743,872	1,543,765	17,396,075	19,806,093
93,707	117,021	757,661	1,536,602	17,395,987	19,798,933
93,779	117,119	726,354	1,458,001	17,245,217	19,575,233
95,777	119,629	729,620	1,459,881	17,319,754	19,698,628
102,956	128,584	796,645	1,644,826	19,098,750	21,722,673

第8表(続) 保険給付費

協会管掌健康保険(高齢受給者分(一般))

年度別 月別	高 齢 受 給 者					
	診					
	入 院			入		
	件 数	日 数	給 付 費	医 療 費	件 数	日 数
平成15年度	41,188	615,775	17,433,029	18,571,867	1,634,439	3,569,190
平成16年度	77,799	1,155,426	32,873,137	35,023,223	3,148,780	6,734,617
平成17年度	116,948	1,724,009	50,028,939	53,268,004	4,623,741	9,654,746
平成18年度	153,766	2,223,873	66,239,827	70,635,727	6,096,408	12,426,342
平成19年度	186,348	2,697,376	83,791,046	89,365,212	7,426,863	14,818,132
平成20年度	196,488	2,888,168	89,657,623	96,956,063	7,398,224	14,393,812
平成21年度	191,612	2,789,846	89,870,400	96,982,348	7,213,238	13,702,906
平成22年度	186,975	2,665,992	92,609,838	99,558,963	6,903,760	13,119,704
平成23年度	183,412	2,589,784	93,225,326	100,081,333	6,911,448	12,822,722
平成24年度	185,431	2,554,869	96,741,867	103,689,175	7,042,090	12,657,111
平成24年4月	14,774	208,330	7,659,760	8,221,926	571,669	1,027,507
5月	15,256	212,572	7,955,147	8,527,830	586,053	1,074,229
6月	15,414	210,562	7,975,052	8,554,145	590,512	1,092,297
7月	15,665	215,259	8,121,741	8,708,321	592,132	1,086,350
8月	15,670	216,854	8,190,877	8,776,207	583,648	1,057,738
9月	15,076	208,933	7,719,692	8,284,509	575,933	1,024,534
10月	16,046	218,180	8,562,395	9,160,858	607,168	1,137,014
11月	15,933	212,937	8,255,770	8,846,331	590,918	1,066,178
12月	15,004	213,283	7,877,321	8,440,198	597,872	1,049,066
平成25年1月	14,804	211,688	8,085,609	8,650,204	567,696	972,123
2月	15,819	205,115	7,944,451	8,531,407	569,461	982,859
3月	15,970	221,156	8,394,054	8,987,241	609,028	1,087,216
平成25年度	190,331	2,586,750	101,686,069	108,838,757	7,336,184	12,905,009
平成25年4月	15,128	206,380	8,028,532	8,597,069	595,380	1,077,875
5月	15,433	210,965	8,113,614	8,690,775	600,896	1,078,361
6月	15,487	208,391	8,208,427	8,791,636	593,893	1,054,318
7月	15,999	218,768	8,732,131	9,332,406	614,670	1,125,814
8月	15,568	213,847	8,256,147	8,840,057	596,346	1,049,680
9月	15,446	212,987	8,192,107	8,771,904	596,564	1,040,923
10月	16,245	216,481	8,713,761	9,321,862	625,472	1,133,027
11月	16,030	214,250	8,425,605	9,025,269	618,148	1,090,407
12月	15,464	217,527	8,441,101	9,028,469	630,609	1,083,032
平成26年1月	15,405	215,515	8,567,115	9,157,339	603,705	1,015,517
2月	16,688	214,993	8,645,461	9,268,452	602,073	1,010,532
3月	17,438	236,646	9,362,069	10,013,520	658,428	1,145,523

協会管掌健康保険

(全国編)

・医療費の状況

分 (一 般)						
療 外		費				
給 付 費	医 療 費	件 数	日 数	給 付 費	医 療 費	
千円	千円			千円	千円	
19,744,729	21,922,496	213,092	578,721	3,412,115	3,790,031	
37,491,981	41,643,469	413,114	1,083,904	6,362,214	7,066,249	
56,001,303	62,189,848	629,573	1,617,588	9,436,384	10,481,137	
72,386,227	80,399,779	825,483	2,061,873	11,802,995	13,109,400	
88,935,964	98,796,444	996,748	2,452,111	14,147,484	15,713,550	
84,093,403	102,446,193	1,028,028	2,477,771	13,242,036	16,325,572	
84,456,056	102,526,756	1,045,435	2,485,430	13,169,042	16,243,469	
83,498,635	101,143,578	1,063,147	2,462,317	13,157,731	16,242,607	
84,780,867	102,421,652	1,120,371	2,539,131	13,710,835	16,897,248	
86,446,437	103,689,378	1,180,383	2,607,241	14,225,627	17,529,535	
6,857,494	8,255,653	94,961	209,800	1,133,679	1,397,853	
7,293,545	8,743,133	97,580	219,519	1,205,522	1,483,540	
7,306,732	8,771,951	99,613	224,947	1,233,965	1,519,154	
7,330,741	8,790,518	97,362	221,043	1,211,819	1,489,771	
7,186,579	8,610,105	92,741	200,341	1,085,247	1,336,563	
6,938,191	8,324,598	94,754	204,200	1,123,810	1,384,185	
7,669,031	9,192,651	102,257	235,245	1,283,390	1,581,400	
7,253,088	8,696,013	100,320	223,060	1,213,663	1,496,566	
7,185,764	8,621,816	100,318	216,178	1,198,351	1,476,136	
6,989,960	8,363,203	94,687	200,474	1,051,019	1,298,920	
6,913,554	8,291,494	99,301	214,663	1,180,386	1,456,586	
7,521,758	9,028,243	106,489	237,771	1,304,777	1,608,860	
91,296,796	109,300,207	1,283,646	2,780,971	15,161,893	18,707,788	
7,487,246	8,978,401	103,883	232,855	1,259,863	1,555,568	
7,530,148	9,020,830	103,096	225,882	1,224,888	1,510,982	
7,333,595	8,799,951	103,148	221,895	1,213,774	1,497,077	
7,802,854	9,339,049	104,456	236,964	1,275,358	1,572,719	
7,367,531	8,817,481	97,362	203,161	1,093,306	1,350,803	
7,326,794	8,771,292	102,306	217,897	1,193,203	1,472,574	
7,995,280	9,560,596	109,231	243,184	1,340,416	1,652,158	
7,663,078	9,168,386	109,694	239,108	1,307,392	1,612,438	
7,647,103	9,159,251	111,588	236,043	1,307,783	1,611,214	
7,483,085	8,941,226	107,244	226,969	1,195,017	1,476,669	
7,377,773	8,828,524	110,859	234,356	1,296,520	1,601,653	
8,282,308	9,915,221	120,779	262,657	1,454,373	1,793,932	

第8表(続) 保険給付費

協会管掌健康保険(高齢受給者分(一般))

年度別 月別	高 齢 受 給 者					
	薬 劑 支 給				入 院 時 食 事 療 養 (標 準 負 担 額 差)	
	件 数	処方箋枚数	給 付 費	医 療 費	件 数	回 数
平成15年度	733,317	1,129,790	7,379,631	8,194,314	39,098	550,800
平成16年度	1,467,772	2,206,938	15,048,737	16,694,091	74,123	1,033,829
平成17年度	2,222,312	3,262,582	23,911,988	26,518,989	111,468	1,542,796
平成18年度	3,035,705	4,371,240	32,084,838	35,557,920	146,523	5,563,185
平成19年度	3,819,710	5,419,267	42,268,212	46,821,867	177,570	6,765,323
平成20年度	3,939,178	5,433,663	39,895,685	49,362,128	187,297	7,304,475
平成21年度	3,939,339	5,309,858	41,416,516	51,180,539	182,319	7,041,153
平成22年度	3,989,856	5,318,673	40,806,094	50,402,618	178,108	6,721,711
平成23年度	4,075,343	5,350,074	43,332,249	53,418,512	174,992	6,543,772
平成24年度	4,223,343	5,434,286	43,844,837	53,915,094	177,234	6,462,950
平成24年4月	340,816	439,057	3,465,980	4,266,938	14,091	529,188
5月	349,170	454,762	3,544,996	4,359,541	14,624	538,394
6月	351,027	453,220	3,558,879	4,370,036	14,791	531,819
7月	353,794	459,742	3,677,140	4,515,051	14,975	543,969
8月	350,984	455,997	3,703,280	4,545,433	15,035	548,107
9月	342,793	432,902	3,455,921	4,248,024	14,407	529,616
10月	364,532	482,765	3,863,727	4,750,071	15,331	551,343
11月	354,218	459,805	3,727,572	4,585,442	15,212	538,119
12月	362,425	467,124	3,923,082	4,825,120	14,297	538,262
平成25年1月	343,269	429,528	3,573,790	4,398,331	14,057	531,598
2月	342,564	427,915	3,490,846	4,297,887	15,135	520,349
3月	367,751	471,469	3,859,624	4,753,221	15,279	562,186
平成25年度	4,470,861	5,679,560	48,017,989	59,062,010	182,140	6,540,625
平成25年4月	361,092	468,614	3,929,601	4,830,687	14,511	520,368
5月	363,665	466,815	3,850,297	4,736,394	14,751	532,073
6月	356,817	448,383	3,675,861	4,519,771	14,813	526,421
7月	372,132	481,389	4,016,780	4,940,487	15,370	554,229
8月	363,627	462,420	3,927,128	4,828,323	14,980	542,728
9月	360,320	450,935	3,767,922	4,637,165	14,767	537,425
10月	381,244	495,280	4,188,593	5,149,801	15,520	543,668
11月	377,165	481,342	4,036,661	4,969,040	15,328	543,244
12月	388,907	493,871	4,351,450	5,350,221	14,794	551,694
平成26年1月	372,124	459,792	3,991,307	4,911,804	14,638	541,435
2月	368,824	454,915	3,886,156	4,780,955	15,976	546,448
3月	404,944	515,804	4,396,230	5,407,362	16,692	600,892

・医療費の状況

分		(一 般)			
費・生活療養費 額・支給を除く)		訪問看護		療養費	
給付費	医療費	件数	日数	給付費	医療費
千円	千円			千円	千円
804,685	1,232,464	254	1,865	15,255	16,828
1,518,176	2,320,995	636	4,867	40,679	44,903
2,279,588	3,477,255	1,188	7,939	67,042	74,154
2,288,652	3,765,552	1,864	12,518	107,785	119,497
2,772,417	4,583,255	2,285	15,960	138,689	153,809
3,010,262	4,967,138	4,088	32,291	284,569	326,228
2,916,795	4,796,710	4,345	34,579	304,616	349,293
2,801,337	4,586,493	4,708	36,034	327,713	375,419
2,744,852	4,466,337	4,993	35,817	319,888	369,112
2,705,981	4,417,323	5,568	41,365	392,410	446,492
221,835	361,872	303	1,764	16,959	19,678
225,107	368,201	479	3,798	35,326	40,139
221,989	363,299	471	3,572	33,462	38,054
227,783	371,650	479	3,742	34,641	39,415
229,495	374,594	435	3,389	31,895	36,213
221,429	361,927	478	3,605	34,321	38,970
230,053	376,048	485	3,726	35,215	39,907
225,704	368,025	481	3,598	34,729	39,305
225,849	368,125	503	3,574	34,658	39,491
223,039	363,527	472	3,436	33,222	37,778
217,919	355,646	495	3,534	32,755	37,529
235,780	384,409	487	3,627	35,226	40,014
2,742,943	4,471,325	6,165	46,084	436,338	497,169
218,093	355,624	487	3,833	36,237	41,106
223,062	363,746	496	3,818	35,902	40,848
220,870	359,723	459	3,508	32,536	37,049
232,160	378,402	497	3,746	33,548	38,485
227,234	370,913	500	3,859	36,330	41,251
224,871	367,129	504	3,834	36,453	41,532
228,416	371,894	536	4,162	39,516	44,841
227,702	371,121	519	3,745	35,738	40,777
231,666	377,417	520	3,792	36,113	41,219
226,817	370,166	589	4,256	41,799	47,486
229,386	373,707	515	3,575	34,291	39,354
252,665	411,482	543	3,956	37,876	43,222

第8表(続) 保険給付費

協会管掌健康保険(高齢受給者分(一定以上所得者))

年度別 月別	高齢受給者分()					
	診					
	計				入	
	件数	日数	給付費	医療費	件数	日数
平成15年度	449,586	1,058,264	8,811,104	10,529,395	9,469	120,732
平成16年度	830,161	1,909,300	16,225,416	19,345,849	17,333	219,567
平成17年度	1,189,246	2,658,428	23,188,063	27,650,639	24,348	298,501
平成18年度	1,547,184	3,364,688	29,054,074	35,979,353	31,813	389,612
平成19年度	1,796,569	3,803,045	32,954,274	42,361,178	36,628	444,223
平成20年度	1,649,078	3,423,172	31,821,248	40,500,658	34,401	410,443
平成21年度	1,526,306	3,106,871	29,830,559	37,911,978	31,915	373,272
平成22年度	1,442,658	2,926,129	29,281,074	37,074,387	29,691	338,792
平成23年度	1,457,863	2,883,067	29,808,036	37,658,943	29,541	332,728
平成24年度	1,528,429	2,933,082	31,364,159	39,216,578	30,138	330,637
平成24年4月	123,133	237,174	2,527,356	3,163,207	2,463	28,002
5月	125,916	243,809	2,582,864	3,231,991	2,490	26,948
6月	127,016	248,249	2,614,917	3,273,874	2,493	26,683
7月	127,121	247,688	2,639,687	3,299,895	2,545	27,785
8月	124,058	239,399	2,651,225	3,288,268	2,491	27,632
9月	121,946	231,503	2,439,836	3,057,719	2,428	27,103
10月	130,879	259,769	2,755,176	3,443,733	2,596	27,810
11月	127,829	246,281	2,633,713	3,291,638	2,538	27,819
12月	131,186	247,401	2,595,074	3,247,529	2,374	27,083
平成25年1月	125,877	234,017	2,590,284	3,234,220	2,470	28,084
2月	127,843	238,343	2,570,123	3,226,332	2,657	27,131
3月	135,625	259,449	2,763,904	3,458,173	2,593	28,557
平成25年度	1,655,338	3,127,139	34,283,725	42,822,444	32,513	355,920
平成25年4月	135,571	260,671	2,770,468	3,473,076	2,586	27,742
5月	135,635	259,671	2,775,055	3,478,171	2,577	29,050
6月	133,386	252,397	2,738,420	3,427,138	2,684	28,478
7月	137,528	268,286	2,914,597	3,641,741	2,838	30,163
8月	132,304	249,123	2,706,033	3,384,980	2,678	29,089
9月	131,231	245,325	2,653,678	3,318,557	2,521	27,249
10月	139,354	269,192	2,921,123	3,649,844	2,712	29,582
11月	138,917	263,570	2,896,689	3,619,670	2,788	30,339
12月	143,227	266,258	2,934,511	3,656,357	2,656	30,901
平成26年1月	138,456	254,217	2,872,816	3,575,129	2,616	30,209
2月	139,561	255,991	2,928,195	3,648,749	2,860	30,521
3月	150,168	282,438	3,172,141	3,949,032	2,997	32,597

・医療費の状況

一 定 以 上 所 得 者)						
療 費						
院		入 院			外	
給 付 費	医 療 費	件 数	日 数	給 付 費	医 療 費	
千円	千円			千円	千円	
3,818,934	4,310,195	377,899	778,916	4,245,216	5,287,027	
7,166,339	8,067,260	696,662	1,405,189	7,720,672	9,607,840	
10,117,452	11,380,626	992,718	1,947,447	11,151,641	13,872,987	
13,400,215	15,226,403	1,290,528	2,446,533	13,397,373	17,747,547	
15,883,401	18,213,656	1,500,573	2,763,280	14,683,617	20,748,818	
15,436,889	17,608,303	1,369,947	2,459,947	14,093,217	19,630,379	
14,458,224	16,477,721	1,262,936	2,220,143	13,262,906	18,428,490	
14,142,226	16,012,731	1,181,054	2,085,836	13,039,748	18,072,460	
14,427,835	16,291,531	1,189,153	2,043,841	13,232,313	18,317,526	
15,138,415	17,046,325	1,243,422	2,078,286	13,969,290	18,962,624	
1,243,480	1,402,839	100,123	166,790	1,098,719	1,497,648	
1,242,375	1,400,875	102,377	173,078	1,154,435	1,566,498	
1,239,323	1,395,444	103,026	176,147	1,180,813	1,601,456	
1,269,719	1,427,993	103,616	175,859	1,179,661	1,601,293	
1,328,132	1,485,667	101,324	170,835	1,149,865	1,556,418	
1,164,565	1,317,402	99,135	163,278	1,096,564	1,487,732	
1,327,483	1,492,593	106,460	185,403	1,226,429	1,664,714	
1,272,340	1,434,111	104,121	174,586	1,173,010	1,589,833	
1,229,605	1,378,480	106,713	175,773	1,171,434	1,592,628	
1,268,972	1,430,161	102,826	165,212	1,150,355	1,560,792	
1,240,217	1,405,448	103,396	167,495	1,140,201	1,550,462	
1,312,204	1,475,312	110,305	183,830	1,247,804	1,693,150	
16,559,610	18,641,315	1,344,931	2,209,309	15,287,858	20,717,102	
1,310,167	1,474,313	110,018	185,019	1,251,143	1,702,135	
1,313,778	1,481,523	110,327	183,814	1,257,422	1,706,895	
1,326,013	1,493,815	108,103	178,342	1,215,244	1,652,835	
1,416,455	1,595,719	111,849	189,952	1,292,242	1,753,135	
1,299,389	1,469,862	108,186	177,951	1,224,448	1,656,624	
1,265,335	1,424,756	106,573	174,200	1,197,771	1,622,087	
1,394,469	1,568,442	113,291	191,167	1,317,809	1,784,165	
1,407,545	1,587,300	112,898	185,895	1,284,853	1,741,241	
1,433,272	1,607,514	116,397	187,611	1,295,266	1,755,106	
1,407,586	1,579,185	112,490	178,270	1,270,887	1,719,144	
1,433,404	1,616,319	112,963	178,599	1,281,870	1,731,922	
1,552,196	1,742,567	121,836	198,489	1,398,903	1,891,813	

第8表(続) 保険給付費

協会管掌健康保険(高齢受給者分(一定以上所得者))

年度別 月別	高 齢 受 給 者 分 ()						
	診 療 費				薬 剤 支		
	歯 科		給 付 費	医 療 費	件 数	処 方 箋 枚 数	給 付 費
	件 数	日 数					
		千円	千円	千円			
平成15年度	62,218	158,616	746,954	932,174	165,976	244,636	1,527,362
平成16年度	116,166	284,544	1,338,406	1,670,749	319,780	463,574	3,009,558
平成17年度	172,180	412,480	1,918,970	2,397,026	469,491	661,932	4,634,930
平成18年度	224,843	528,543	2,256,487	3,005,403	633,033	877,422	5,717,451
平成19年度	259,368	595,542	2,387,256	3,398,705	758,287	1,032,118	6,717,453
平成20年度	244,730	552,782	2,291,142	3,261,975	711,854	945,307	6,407,168
平成21年度	231,455	513,456	2,109,428	3,005,766	670,230	872,205	6,271,283
平成22年度	231,913	501,501	2,099,100	2,989,197	669,186	865,524	6,121,866
平成23年度	239,169	506,498	2,147,888	3,049,887	686,295	875,863	6,591,373
平成24年度	254,869	524,159	2,256,454	3,207,629	727,560	912,723	6,854,836
平成24年4月	20,547	42,382	185,157	262,719	58,508	73,220	538,832
5月	21,049	43,783	186,054	264,618	59,639	75,456	551,066
6月	21,497	45,419	194,782	276,974	59,474	75,038	547,239
7月	20,960	44,044	190,307	270,610	60,206	76,119	570,540
8月	20,243	40,932	173,228	246,184	59,296	74,843	570,023
9月	20,383	41,122	178,707	252,585	57,545	70,949	531,577
10月	21,823	46,556	201,265	286,425	62,011	79,888	589,593
11月	21,170	43,876	188,362	267,694	61,045	77,187	579,907
12月	22,099	44,545	194,035	276,420	63,374	79,876	623,329
平成25年1月	20,581	40,721	170,957	243,267	60,673	74,473	570,683
2月	21,790	43,717	189,705	270,423	60,670	74,134	557,928
3月	22,727	47,062	203,896	289,711	65,119	81,540	624,119
平成25年度	277,894	561,910	2,436,257	3,464,027	801,140	992,185	7,813,373
平成25年4月	22,967	47,910	209,157	296,628	65,225	82,284	641,643
5月	22,731	46,807	203,854	289,753	65,145	81,486	622,945
6月	22,599	45,577	197,162	280,488	63,612	77,964	593,874
7月	22,841	48,171	205,900	292,887	66,331	83,513	652,686
8月	21,440	42,083	182,195	258,495	64,362	79,348	625,658
9月	22,137	43,876	190,573	271,714	63,055	77,124	596,379
10月	23,351	48,443	208,845	297,238	67,613	85,192	674,137
11月	23,231	47,336	204,291	291,129	67,207	83,735	655,033
12月	24,174	47,746	205,973	293,737	70,182	87,243	712,032
平成26年1月	23,350	45,738	194,343	276,799	67,931	82,365	666,185
2月	23,738	46,871	212,921	300,508	67,420	81,381	645,382
3月	25,335	51,352	221,042	314,651	73,057	90,550	727,419

協会管掌健康保険

(全国編)

・医療費の状況

一 定 以 上 所 得 者)									
給	入院時食事療養費・生活療養費 (標準負担額差額支給を除く)				訪問看護療養費				
	医療費	件数	回数	給付費	医療費	件数	日数	給付費	医療費
千円			千円	千円			千円	千円	
1,906,458	8,981	105,303	156,763	238,803	48	364	2,676	3,184	
3,753,270	16,495	190,944	285,518	434,394	199	1,448	11,444	13,682	
5,777,951	23,113	260,176	390,087	593,004	291	1,648	12,874	15,733	
7,609,371	30,350	914,415	388,258	632,699	328	2,244	16,940	20,925	
9,532,187	34,930	1,057,317	437,807	718,863	548	3,631	26,227	34,095	
9,083,091	32,707	974,079	406,900	664,449	697	5,219	40,836	51,551	
8,897,696	30,343	884,033	369,771	604,200	649	5,241	38,741	51,251	
8,679,367	28,206	803,819	336,678	549,314	704	5,307	40,324	54,935	
9,314,121	28,208	789,711	332,921	540,308	758	5,415	41,044	56,346	
9,612,758	28,689	783,533	328,961	535,971	787	5,944	46,136	63,395	
758,770	2,377	65,684	27,760	44,994	51	356	2,556	3,606	
770,466	2,370	63,008	26,627	43,239	68	532	3,905	5,525	
765,833	2,363	62,534	26,247	42,720	74	577	4,357	6,007	
798,020	2,440	65,433	27,304	44,578	71	633	4,632	6,411	
795,754	2,370	65,634	27,731	45,054	65	490	3,731	5,193	
743,454	2,298	63,980	26,772	43,835	66	516	3,940	5,421	
828,518	2,472	66,436	27,870	45,501	65	540	4,056	5,602	
815,099	2,413	67,037	28,119	45,826	66	511	4,401	5,901	
873,621	2,258	64,583	27,071	44,175	81	582	4,670	6,372	
801,339	2,351	66,344	27,805	45,306	64	379	3,132	4,201	
785,642	2,513	64,553	27,023	44,078	54	365	2,726	3,785	
876,241	2,464	68,307	28,633	46,663	62	463	4,030	5,372	
10,966,377	31,004	849,156	358,370	582,460	1,070	8,632	73,219	97,639	
900,296	2,467	66,353	28,050	45,497	73	611	4,882	6,608	
874,279	2,473	69,357	29,334	47,677	89	782	6,526	8,734	
834,533	2,552	67,949	28,478	46,459	86	730	5,873	7,899	
915,772	2,712	73,157	30,857	50,214	89	787	6,553	8,809	
879,001	2,571	69,107	29,175	47,377	88	644	5,579	7,496	
838,623	2,362	64,612	27,229	44,287	93	733	6,127	8,211	
944,479	2,583	69,291	29,160	47,459	97	712	6,437	8,567	
919,491	2,650	71,760	30,292	49,221	84	692	6,013	7,980	
1,000,822	2,541	73,745	31,192	50,654	68	499	4,272	5,636	
933,060	2,482	71,394	30,218	49,044	100	816	7,277	9,449	
906,574	2,749	74,266	31,350	50,919	94	732	6,408	8,427	
1,019,446	2,862	78,165	33,036	53,650	109	894	7,272	9,823	

第9表 保険給付費

協会管掌健康保険(被保険者分)

年度別 月別	被				保			
	被保険者1000人当たり診療件数				診療1件当たり日数			
	合計	入院	入院外	歯科	平均	入院	入院外	歯科
平成15年度	6,494.13	91.88	5,121.32	1,280.93	2.00	11.49	1.72	2.46
平成16年度	6,640.22	88.84	5,237.69	1,313.69	1.94	11.18	1.66	2.39
平成17年度	6,672.15	87.03	5,243.35	1,341.78	1.89	10.92	1.62	2.34
平成18年度	6,684.70	86.10	5,248.80	1,349.80	1.85	10.59	1.59	2.29
平成19年度	6,686.68	83.52	5,266.59	1,336.57	1.81	10.47	1.56	2.26
平成20年度	6,704.96	82.64	5,267.98	1,354.35	1.78	10.38	1.53	2.22
平成21年度	6,745.60	81.90	5,307.81	1,355.89	1.75	10.25	1.51	2.19
平成22年度	6,776.07	82.00	5,329.90	1,364.17	1.73	10.03	1.50	2.14
平成23年度	6,842.45	80.98	5,366.74	1,394.72	1.70	9.83	1.48	2.10
平成24年度	6,915.92	80.88	5,425.93	1,409.11	1.67	9.65	1.45	2.04
平成24年4月	556.09	6.33	435.39	114.37	1.67	9.89	1.45	2.06
5月	568.78	6.66	445.62	116.51	1.68	9.72	1.46	2.06
6月	576.98	6.80	448.08	122.10	1.71	9.59	1.48	2.11
7月	571.39	6.99	445.31	119.10	1.70	9.66	1.47	2.10
8月	553.69	7.15	432.79	113.75	1.68	9.45	1.46	2.00
9月	542.16	6.71	420.77	114.68	1.67	9.63	1.45	2.01
10月	586.38	6.99	458.90	120.49	1.71	9.59	1.49	2.12
11月	571.52	6.86	448.79	115.87	1.66	9.47	1.45	2.03
12月	591.54	6.54	466.65	118.36	1.64	9.82	1.43	2.00
平成25年1月	591.12	6.41	471.33	113.39	1.60	9.90	1.40	1.97
2月	583.63	6.67	459.48	117.48	1.61	9.34	1.40	1.99
3月	622.61	6.79	492.82	123.00	1.66	9.84	1.44	2.06
平成25年度	6,929.58	80.96	5,415.63	1,432.99	1.64	9.51	1.43	2.00
平成25年4月	576.23	6.57	449.98	119.68	1.67	9.53	1.45	2.07
5月	575.87	6.69	450.58	118.60	1.65	9.50	1.44	2.02
6月	567.85	6.78	439.19	121.88	1.67	9.49	1.44	2.03
7月	583.66	7.08	453.90	122.67	1.70	9.38	1.47	2.09
8月	560.28	7.12	437.20	115.96	1.65	9.35	1.44	1.96
9月	546.86	6.68	424.49	115.69	1.64	9.47	1.43	1.98
10月	577.04	6.94	449.86	120.24	1.68	9.44	1.46	2.05
11月	571.59	6.75	446.16	118.67	1.65	9.48	1.43	2.00
12月	581.81	6.51	455.11	120.18	1.62	9.74	1.42	1.94
平成26年1月	584.96	6.37	462.22	116.36	1.59	9.77	1.39	1.94
2月	579.12	6.64	454.58	117.90	1.59	9.30	1.39	1.93
3月	624.23	6.83	492.25	125.14	1.63	9.67	1.42	2.00

・医療費の諸率

険 者 分							
診 療 1 件 当 た り 医 療 費				診 療 1 日 当 た り 医 療 費			
平 均	入 院	入院外(薬剤 支給を含む)	歯 科	平 均	入 院	入院外(薬剤 支給を含む)	歯 科
円	円	円	円	円	円	円	円
19,909	383,395	14,546	15,276	9,947	33,370	8,474	6,210
19,458	382,891	14,480	14,726	10,056	34,243	8,700	6,164
19,632	390,088	14,822	14,397	10,395	35,734	9,129	6,158
19,313	392,979	14,593	13,829	10,449	37,119	9,172	6,036
19,633	410,097	14,928	13,770	10,827	39,153	9,549	6,101
19,938	424,463	15,145	13,896	11,206	40,886	9,891	6,263
20,324	436,512	15,618	13,605	11,623	42,583	10,374	6,221
20,781	461,208	15,871	13,490	11,997	45,978	10,582	6,301
20,995	467,967	16,226	13,396	12,324	47,598	10,977	6,380
21,060	484,280	16,179	13,267	12,639	50,164	11,165	6,491
20,897	488,196	16,050	13,503	12,503	49,350	11,079	6,541
20,998	487,400	16,045	13,292	12,513	50,130	11,004	6,453
21,039	476,662	16,136	13,664	12,301	49,704	10,885	6,481
21,347	479,796	16,236	13,568	12,531	49,692	11,017	6,472
21,650	477,116	16,410	12,975	12,911	50,493	11,217	6,479
21,170	472,340	16,150	13,185	12,683	49,063	11,148	6,551
21,508	488,618	16,444	13,715	12,546	50,964	11,050	6,470
21,086	478,253	16,139	13,166	12,672	50,481	11,135	6,478
20,733	487,342	16,123	13,129	12,657	49,648	11,254	6,576
20,611	501,678	16,005	12,576	12,856	50,689	11,423	6,370
20,718	481,625	15,999	13,006	12,842	51,545	11,392	6,532
21,011	494,084	16,404	13,365	12,680	50,213	11,362	6,488
21,420	491,229	16,622	13,010	13,032	51,670	11,611	6,501
21,414	489,478	16,714	13,409	12,803	51,372	11,498	6,493
21,219	485,111	16,492	13,024	12,849	51,082	11,458	6,464
21,281	484,660	16,368	13,212	12,776	51,070	11,339	6,504
21,845	488,755	16,805	13,538	12,876	52,104	11,432	6,473
21,761	479,864	16,695	12,728	13,202	51,332	11,599	6,482
21,453	482,610	16,529	12,903	13,060	50,981	11,573	6,524
21,921	491,987	16,959	13,346	13,059	52,102	11,616	6,517
21,456	490,581	16,597	13,022	13,031	51,744	11,574	6,513
21,376	504,067	16,738	12,785	13,208	51,731	11,821	6,574
21,097	514,470	16,490	12,383	13,255	52,648	11,858	6,375
21,071	490,009	16,399	12,677	13,255	52,673	11,811	6,564
21,181	495,271	16,670	13,041	13,032	51,239	11,748	6,526

第9表(続) 保険給付費

協会管掌健康保険(被保険者分)

年度別 月別	被 保 険 者 分							
	1 人 当 た り 医 療 費				1 人 当 た り 医 療 費 の 伸 び 率			
	合 計	入 院	入院外(薬剤 支給を含む)	歯 科	合 計	入 院	入院外(薬剤 支給を含む)	歯 科
	円	円	円	円	%	%	%	%
平成15年度	129,291	35,227	74,497	19,567	△ 5.66	△ 7.05	△ 4.22	△ 8.40
平成16年度	129,205	34,018	75,843	19,345	△ 0.07	△ 3.43	1.81	△ 1.14
平成17年度	130,985	33,948	77,719	19,318	1.38	△ 0.21	2.47	△ 0.14
平成18年度	129,099	33,835	76,598	18,666	△ 1.44	△ 0.33	△ 1.44	△ 3.37
平成19年度	131,277	34,253	78,618	18,405	1.69	1.24	2.64	△ 1.40
平成20年度	133,681	35,076	79,785	18,820	1.83	2.40	1.48	2.26
平成21年度	137,097	35,750	82,900	18,447	2.56	1.92	3.90	△ 1.98
平成22年度	140,811	37,818	84,590	18,403	2.71	5.78	2.04	△ 0.24
平成23年度	143,660	37,898	87,079	18,683	2.02	0.21	2.94	1.52
平成24年度	145,651	39,168	87,789	18,695	1.39	3.35	0.81	0.06
平成24年4月	11,621	3,088	6,988	1,544	△ 2.33	3.10	△ 4.51	△ 2.56
5月	11,943	3,245	7,150	1,549	4.59	7.89	3.52	2.90
6月	12,139	3,241	7,230	1,668	1.49	0.94	1.39	3.03
7月	12,197	3,351	7,230	1,616	3.30	5.84	2.55	1.55
8月	11,988	3,410	7,102	1,476	0.18	2.01	△ 0.25	△ 1.86
9月	11,478	3,170	6,795	1,512	△ 0.35	2.08	△ 1.83	1.41
10月	12,612	3,413	7,546	1,653	5.42	7.78	4.70	3.93
11月	12,051	3,282	7,243	1,526	0.92	2.71	0.87	△ 2.45
12月	12,264	3,187	7,524	1,554	0.77	2.84	0.20	△ 0.61
平成25年1月	12,184	3,214	7,544	1,426	3.35	2.94	4.51	△ 1.55
2月	12,092	3,213	7,351	1,528	△ 1.83	△ 1.31	△ 1.85	△ 2.82
3月	13,082	3,354	8,084	1,644	1.31	3.77	0.67	△ 0.39
平成25年度	148,435	39,771	90,021	18,643	1.91	1.54	2.54	△ 0.28
平成25年4月	12,339	3,214	7,521	1,605	6.19	4.08	7.62	3.91
5月	12,219	3,243	7,431	1,545	2.31	△ 0.04	3.93	△ 0.25
6月	12,085	3,286	7,189	1,610	△ 0.45	1.39	△ 0.58	△ 3.48
7月	12,750	3,461	7,628	1,661	4.53	3.27	5.51	2.77
8月	12,192	3,417	7,299	1,476	1.71	0.23	2.77	0.00
9月	11,732	3,223	7,016	1,493	2.21	1.64	3.25	△ 1.27
10月	12,650	3,415	7,629	1,605	0.30	0.06	1.10	△ 2.90
11月	12,264	3,313	7,405	1,545	1.77	0.95	2.23	1.30
12月	12,436	3,282	7,618	1,537	1.40	3.00	1.25	△ 1.12
平成26年1月	12,341	3,278	7,622	1,441	1.29	1.99	1.04	1.05
2月	12,203	3,254	7,455	1,495	0.92	1.27	1.41	△ 2.18
3月	13,222	3,384	8,206	1,632	1.07	0.91	1.51	△ 0.72

協会管掌健康保険

(全国編)

・医療費の諸率

(被扶養者分)

被 扶 養 者 分							
被 扶 養 者 1000 人 当 た り 診 療 件 数				診 療 1 件 当 た り 日 数			
合 計	入 院	入 院 外	歯 科	平 均	入 院	入 院 外	歯 科
7,278.25	127.22	5,932.64	1,218.39	2.02	11.77	1.77	2.23
7,481.32	123.74	6,088.02	1,269.57	1.97	11.62	1.73	2.16
7,567.93	121.16	6,154.75	1,292.02	1.93	11.44	1.70	2.11
7,691.24	120.48	6,272.31	1,298.45	1.89	11.14	1.67	2.06
7,619.25	116.87	6,209.58	1,292.80	1.86	11.10	1.65	2.02
7,660.76	114.23	6,238.52	1,308.00	1.83	11.08	1.63	1.98
7,685.01	112.51	6,268.21	1,304.28	1.79	10.98	1.59	1.95
7,760.77	112.33	6,320.05	1,328.39	1.79	10.85	1.60	1.91
7,878.23	110.91	6,402.75	1,364.57	1.76	10.73	1.58	1.87
7,910.53	110.04	6,417.38	1,383.11	1.73	10.62	1.55	1.82
637.30	8.84	518.72	109.74	1.73	10.56	1.55	1.83
673.99	9.19	552.52	112.28	1.72	10.71	1.55	1.84
674.82	9.06	540.03	125.73	1.75	10.69	1.58	1.85
660.23	9.48	528.46	122.29	1.75	10.60	1.57	1.85
622.72	9.99	490.26	122.47	1.72	10.42	1.53	1.80
596.25	9.09	478.50	108.66	1.72	10.67	1.54	1.80
680.85	9.53	556.24	115.09	1.79	10.58	1.61	1.89
663.35	9.27	543.50	110.57	1.75	10.46	1.59	1.84
678.27	9.13	553.19	115.95	1.72	10.68	1.56	1.77
640.36	8.49	525.10	106.76	1.67	11.01	1.49	1.77
650.86	8.58	533.25	109.02	1.67	10.43	1.51	1.79
730.87	9.39	596.89	124.60	1.70	10.62	1.54	1.82
7,881.18	108.61	6,361.52	1,411.06	1.70	10.57	1.53	1.79
655.83	8.88	531.42	115.53	1.73	10.43	1.56	1.83
670.45	9.19	547.21	114.05	1.70	10.54	1.53	1.81
654.39	8.90	520.70	124.80	1.71	10.73	1.53	1.78
669.74	9.50	532.77	127.48	1.74	10.45	1.56	1.84
624.81	9.93	491.06	123.83	1.69	10.34	1.50	1.75
612.84	9.03	492.94	110.86	1.70	10.57	1.52	1.78
648.17	9.26	524.29	114.63	1.74	10.54	1.57	1.84
658.29	8.97	535.13	114.19	1.73	10.58	1.56	1.80
664.43	8.90	536.98	118.55	1.70	10.78	1.55	1.74
637.37	8.47	518.14	110.76	1.66	10.96	1.49	1.75
651.11	8.43	533.70	108.98	1.65	10.39	1.50	1.75
733.07	9.18	596.43	127.46	1.67	10.54	1.51	1.77

第9表(続) 保険給付費

協会管掌健康保険(被扶養者分)

年度別 月別	被				扶			
	診療1件当たり医療費				診療1日当たり医療費			
	平均	入院	入院外(薬剤 支給を含む)	歯科	平均	入院	入院外(薬剤 支給を含む)	歯科
	円	円	円	円	円	円	円	円
平成15年度	18,106	311,457	10,078	12,238	8,955	26,456	5,691	5,495
平成16年度	17,855	314,667	9,983	11,882	9,068	27,086	5,762	5,494
平成17年度	17,882	320,742	9,998	11,634	9,288	28,047	5,885	5,506
平成18年度	17,710	328,894	9,785	11,241	9,382	29,530	5,843	5,460
平成19年度	18,057	342,488	9,861	11,192	9,720	30,851	5,977	5,535
平成20年度	18,405	357,558	9,953	11,361	10,060	32,276	6,113	5,733
平成21年度	18,775	371,440	14,016	11,221	10,481	33,815	8,799	5,750
平成22年度	19,318	401,072	14,220	11,290	10,804	36,965	8,883	5,901
平成23年度	19,475	410,725	14,461	11,203	11,076	38,286	9,157	5,990
平成24年度	19,596	425,715	14,446	11,180	11,358	40,098	9,308	6,136
平成24年4月	19,357	413,950	14,346	11,245	11,214	39,188	9,241	6,129
5月	19,183	426,590	14,026	11,225	11,129	39,837	9,050	6,086
6月	18,939	419,930	14,011	11,220	10,818	39,265	8,879	6,073
7月	19,566	426,277	14,184	11,289	11,190	40,229	9,050	6,118
8月	20,311	425,203	14,348	11,165	11,778	40,799	9,383	6,212
9月	19,960	420,385	14,370	11,073	11,572	39,387	9,348	6,145
10月	19,997	430,700	14,718	11,500	11,202	40,717	9,132	6,069
11月	19,665	421,450	14,528	11,222	11,211	40,291	9,150	6,094
12月	19,556	425,706	14,654	10,962	11,357	39,869	9,375	6,176
平成25年1月	19,675	439,341	14,709	10,717	11,806	39,888	9,840	6,063
2月	19,410	425,430	14,571	11,108	11,599	40,784	9,661	6,201
3月	19,616	433,644	14,823	11,378	11,522	40,826	9,635	6,263
平成25年度	19,854	432,962	14,758	11,032	11,664	40,968	9,631	6,180
平成25年4月	19,742	420,401	14,885	11,271	11,417	40,309	9,535	6,148
5月	19,534	430,103	14,409	11,051	11,472	40,790	9,402	6,114
6月	19,264	435,169	14,163	10,906	11,293	40,572	9,231	6,131
7月	19,867	432,602	14,563	11,289	11,412	41,408	9,318	6,148
8月	20,346	427,026	14,501	10,930	12,026	41,294	9,648	6,255
9月	20,057	428,318	14,616	10,980	11,778	40,509	9,593	6,177
10月	20,359	430,968	15,093	11,281	11,677	40,883	9,627	6,142
11月	19,840	434,050	14,773	11,045	11,496	41,017	9,457	6,143
12月	20,002	440,186	15,066	10,824	11,737	40,821	9,747	6,218
平成26年1月	20,034	450,871	14,997	10,670	12,091	41,129	10,099	6,098
2月	19,617	429,145	14,929	10,903	11,870	41,301	9,981	6,248
3月	19,656	437,929	15,027	11,197	11,761	41,547	9,926	6,329

協会管掌健康保険

(全国編)

・医療費の諸率

養 者 分							
1 人 当 た り 医 療 費				1 人 当 た り 医 療 費 の 伸 び 率			
合 計	入 院	入院外(薬剤 支給を含む)	歯 科	合 計	入 院	入院外(薬剤 支給を含む)	歯 科
円	円	円	円	%	%	%	%
131,782	39,624	77,247	14,911	2.02	△ 0.20	3.54	0.35
133,577	38,937	79,555	15,085	1.36	△ 1.73	2.99	1.17
135,331	38,861	81,439	15,032	1.31	△ 0.20	2.37	△ 0.35
136,215	39,625	81,995	14,596	0.65	1.97	0.68	△ 2.90
137,579	40,027	83,084	14,469	1.00	1.01	1.33	△ 0.87
140,994	40,845	85,288	14,861	2.48	2.05	2.65	2.71
144,285	41,792	87,857	14,636	2.33	2.32	3.01	△ 1.51
149,922	45,054	89,871	14,997	3.91	7.81	2.29	2.47
153,429	45,555	92,588	15,287	2.34	1.11	3.02	1.93
155,017	46,845	92,708	15,464	1.04	2.83	0.13	1.16
12,336	3,661	7,441	1,234	△ 1.98	3.51	△ 4.45	△ 2.09
12,929	3,919	7,750	1,260	4.13	4.83	3.70	4.62
12,780	3,803	7,566	1,411	△ 0.64	△ 0.72	△ 1.06	1.95
12,918	4,042	7,496	1,381	3.99	4.29	3.90	3.66
12,648	4,246	7,034	1,367	0.58	3.18	△ 0.55	△ 1.34
11,901	3,822	6,876	1,203	△ 0.14	4.03	△ 2.64	1.82
13,615	4,105	8,187	1,323	6.34	7.66	5.77	5.80
13,045	3,908	7,896	1,241	2.75	3.02	3.28	△ 1.33
13,264	3,887	8,106	1,271	0.62	2.76	△ 0.31	0.25
12,599	3,731	7,724	1,144	0.53	△ 0.28	1.04	△ 0.22
12,633	3,652	7,770	1,211	△ 4.32	△ 2.28	△ 5.70	△ 1.19
14,337	4,072	8,848	1,418	0.82	3.96	△ 0.73	1.96
156,471	47,024	93,880	15,567	0.94	0.38	1.26	0.67
12,947	3,735	7,910	1,302	4.95	2.02	6.30	5.52
13,096	3,951	7,885	1,260	1.29	0.81	1.74	0.01
12,607	3,871	7,375	1,361	△ 1.36	1.77	△ 2.53	△ 3.52
13,306	4,108	7,758	1,439	3.00	1.64	3.50	4.24
12,713	4,239	7,121	1,353	0.51	△ 0.18	1.23	△ 1.02
12,292	3,870	7,205	1,217	3.28	1.26	4.78	1.17
13,196	3,990	7,913	1,293	△ 3.08	△ 2.79	△ 3.34	△ 2.30
13,061	3,894	7,905	1,261	0.12	△ 0.35	0.12	1.63
13,290	3,917	8,090	1,283	0.20	0.77	△ 0.20	0.97
12,769	3,817	7,770	1,182	1.35	2.30	0.60	3.29
12,773	3,617	7,967	1,188	1.11	△ 0.95	2.54	△ 1.88
14,409	4,019	8,963	1,427	0.50	△ 1.29	1.30	0.67

第9表(続) 保険給付費

協会管掌健康保険(被扶養者分(義務教育就学前))(再掲)

年度別 月別	(再掲) 義							
	1000人当たり診療件数				診療1件当たり日数			
	合計	入院	入院外	歯科	平均	入院	入院外	歯科
平成15年度	11,277.21	314.96	10,591.42	370.83	2.06	7.01	1.93	1.47
平成16年度	11,272.49	313.15	10,576.99	382.35	2.03	7.02	1.91	1.43
平成17年度	11,438.05	314.92	10,731.97	391.15	2.01	6.92	1.89	1.40
平成18年度	11,514.31	313.85	10,802.81	397.65	1.98	6.90	1.86	1.36
平成19年度	11,444.48	307.79	10,730.53	406.16	1.96	6.92	1.84	1.34
平成20年度	11,410.65	176.78	10,064.05	1,169.82	1.83	6.85	1.76	1.64
平成21年度	11,286.39	179.14	9,938.90	1,168.35	1.79	6.81	1.72	1.62
平成22年度	11,855.39	181.86	10,482.03	1,191.50	1.80	6.74	1.74	1.58
平成23年度	11,969.83	177.42	10,577.18	1,215.23	1.77	6.72	1.71	1.54
平成24年度	11,889.30	175.30	10,477.17	1,236.83	1.74	6.73	1.68	1.51
平成24年4月	993.89	15.58	888.03	90.28	1.76	6.55	1.70	1.50
5月	1,029.78	15.99	921.73	92.07	1.75	6.79	1.69	1.52
6月	1,011.70	14.88	882.58	114.25	1.76	6.75	1.71	1.54
7月	1,021.49	14.71	900.51	106.27	1.73	6.84	1.67	1.53
8月	875.94	14.47	759.73	101.74	1.66	6.80	1.58	1.50
9月	884.74	14.29	774.42	96.02	1.69	6.76	1.62	1.48
10月	1,044.02	15.55	923.72	104.75	1.82	6.67	1.77	1.53
11月	1,052.58	15.27	935.24	102.07	1.80	6.56	1.75	1.52
12月	1,062.08	14.61	940.44	107.03	1.78	6.69	1.73	1.48
平成25年1月	926.32	13.14	813.53	99.64	1.67	6.87	1.60	1.48
2月	944.44	12.96	830.18	101.31	1.69	6.73	1.64	1.49
3月	1,041.84	14.19	908.34	119.30	1.72	6.81	1.67	1.50
平成25年度	11,793.61	172.36	10,378.97	1,242.27	1.71	6.71	1.65	1.47
平成25年4月	1,019.54	15.35	909.58	94.62	1.76	6.47	1.71	1.49
5月	1,016.50	16.48	907.63	92.39	1.73	6.68	1.66	1.48
6月	978.79	14.83	852.40	111.56	1.71	6.88	1.65	1.49
7月	1,029.72	14.70	904.76	110.26	1.71	6.77	1.66	1.51
8月	895.66	14.58	779.41	101.67	1.63	6.67	1.56	1.46
9月	918.29	14.47	807.19	96.63	1.69	6.79	1.62	1.46
10月	968.95	14.83	850.48	103.64	1.74	6.68	1.69	1.49
11月	1,031.64	14.54	911.51	105.59	1.77	6.69	1.72	1.49
12月	1,038.46	13.98	917.81	106.67	1.74	6.75	1.70	1.45
平成26年1月	927.12	13.16	812.51	101.44	1.65	6.84	1.59	1.45
2月	935.40	12.56	824.94	97.90	1.67	6.65	1.62	1.44
3月	1,036.60	13.37	904.95	118.28	1.69	6.67	1.65	1.46

協会管掌健康保険

(全国編)

・医療費の諸率

義務教育				就学前			
診療1件当たり医療費				診療1日当たり医療費			
平均	入院	入院外(薬剤支給を含む)	歯科	平均	入院	入院外(薬剤支給を含む)	歯科
円	円	円	円	円	円	円	円
18,335	254,359	11,721	6,776	8,908	36,270	6,069	4,605
18,612	261,380	11,856	6,676	9,158	37,254	6,219	4,659
18,766	264,616	11,996	6,572	9,346	38,240	6,361	4,690
19,572	291,674	12,151	6,432	9,863	42,251	6,518	4,715
19,994	303,998	12,363	6,387	10,185	43,945	6,703	4,749
16,258	315,486	11,882	8,681	8,901	46,080	6,753	5,281
16,713	328,581	12,034	8,697	9,356	48,276	7,014	5,380
17,397	366,713	12,260	9,270	9,654	54,391	7,040	5,866
17,400	378,915	12,284	9,156	9,857	56,415	7,193	5,935
17,456	388,195	12,221	9,250	10,048	57,658	7,271	6,137
17,684	369,428	12,357	9,388	10,044	56,361	7,257	6,242
17,488	392,720	11,771	9,572	9,983	57,806	6,976	6,293
16,760	381,338	11,533	9,666	9,503	56,511	6,753	6,258
16,572	388,427	11,335	9,475	9,594	56,790	6,801	6,177
17,010	392,633	10,896	9,229	10,256	57,760	6,885	6,172
17,512	389,572	11,688	9,091	10,373	57,649	7,216	6,123
17,949	390,310	12,669	9,244	9,886	58,522	7,173	6,042
17,567	374,511	12,644	9,264	9,768	57,092	7,222	6,087
17,546	378,769	12,909	8,968	9,879	56,654	7,449	6,051
17,755	400,906	12,633	9,051	10,659	58,335	7,874	6,113
17,663	399,977	12,741	9,085	10,442	59,476	7,779	6,111
17,815	401,349	12,969	9,085	10,344	58,906	7,759	6,043
17,539	395,437	12,270	9,132	10,260	58,920	7,415	6,204
17,744	374,920	12,593	9,335	10,060	57,912	7,352	6,266
17,763	391,193	11,834	9,381	10,278	58,557	7,114	6,334
17,163	407,224	11,386	9,439	10,038	59,188	6,905	6,343
16,642	398,730	11,308	9,457	9,706	58,927	6,825	6,242
16,815	390,064	10,851	9,004	10,297	58,492	6,947	6,188
17,652	399,176	11,857	8,936	10,470	58,782	7,310	6,135
17,916	390,856	12,484	9,130	10,273	58,552	7,389	6,142
17,697	392,704	12,698	9,230	10,010	58,681	7,376	6,188
17,626	390,280	12,970	8,845	10,102	57,816	7,617	6,104
18,017	416,578	12,687	8,990	10,938	60,877	7,994	6,179
17,718	398,425	12,962	8,934	10,605	59,957	7,990	6,204
17,624	396,676	13,153	8,994	10,421	59,430	7,983	6,154

第9表(続) 保険給付費

協会管掌健康保険(被扶養者分(義務教育就学前))(再掲)

年度別 月別	(再掲) 義務教育就学前							
	1人当たり医療費				1人当たり医療費の伸び率			
	合計	入院	入院外(薬剤 支給を含む)	歯科	合計	入院	入院外(薬剤 支給を含む)	歯科
	円	円	円	円	%	%	%	%
平成15年度	206,772	80,113	124,146	2,513	100.87	113.08	93.47	114.53
平成16年度	209,809	81,852	125,404	2,553	1.47	2.17	1.01	1.59
平成17年度	214,648	83,334	128,743	2,571	2.31	1.81	2.66	0.71
平成18年度	225,359	91,541	131,260	2,558	4.99	9.85	1.96	△ 0.50
平成19年度	228,822	93,567	132,661	2,594	1.54	2.21	1.07	1.42
平成20年度	185,510	55,772	119,583	10,155	△ 18.93	△ 40.39	△ 9.86	291.48
平成21年度	188,633	58,863	119,609	10,161	1.68	5.54	0.02	0.06
平成22年度	206,246	66,690	128,511	11,045	9.34	13.30	7.44	8.70
平成23年度	208,279	67,226	129,927	11,126	0.99	0.80	1.10	0.74
平成24年度	207,538	68,052	128,045	11,441	△ 0.36	1.23	△ 1.45	2.83
平成24年4月	17,576	5,755	10,973	848	△ 1.09	4.12	△ 3.64	△ 0.91
5月	18,009	6,278	10,850	881	1.04	0.30	1.06	6.34
6月	16,956	5,673	10,179	1,104	△ 5.02	△ 4.74	△ 6.03	3.66
7月	16,929	5,714	10,208	1,007	3.27	2.60	3.63	3.42
8月	14,900	5,683	8,278	939	△ 1.16	1.30	△ 3.04	1.20
9月	15,493	5,569	9,052	873	0.62	6.12	△ 2.84	4.70
10月	18,739	6,068	11,703	968	7.39	9.20	6.64	5.40
11月	18,490	5,720	11,825	946	5.29	2.31	7.33	△ 0.84
12月	18,635	5,535	12,141	960	△ 0.64	△ 0.21	△ 1.11	3.05
平成25年1月	16,447	5,268	10,277	902	△ 5.13	△ 6.62	△ 5.00	2.79
2月	16,682	5,184	10,577	920	△ 6.95	△ 4.62	△ 8.82	3.22
3月	18,561	5,697	11,780	1,084	△ 1.00	6.21	△ 4.42	2.29
平成25年度	206,849	68,158	127,346	11,345	△ 0.33	0.16	△ 0.55	△ 0.84
平成25年4月	18,091	5,754	11,454	883	2.93	△ 0.03	4.38	4.21
5月	18,056	6,449	10,741	867	0.26	2.72	△ 1.01	△ 1.66
6月	16,799	6,041	9,705	1,053	△ 0.92	6.49	△ 4.65	△ 4.65
7月	17,137	5,863	10,231	1,043	1.23	2.61	0.23	3.55
8月	15,061	5,688	8,457	915	1.08	0.09	2.17	△ 2.50
9月	16,210	5,775	9,571	864	4.63	3.72	5.73	△ 1.08
10月	17,360	5,796	10,617	946	△ 7.36	△ 4.47	△ 9.28	△ 2.29
11月	18,257	5,709	11,574	975	△ 1.26	△ 0.19	△ 2.12	3.07
12月	18,304	5,456	11,904	944	△ 1.78	△ 1.42	△ 1.94	△ 1.70
平成26年1月	16,704	5,484	10,308	912	1.56	4.10	0.30	1.12
2月	16,573	5,006	10,693	875	△ 0.65	△ 3.44	1.09	△ 4.97
3月	18,270	5,303	11,903	1,064	△ 1.57	△ 6.91	1.04	△ 1.85

協会管掌健康保険

(全国編)

・医療費の諸率

(高齢受給者分(一般))

高 齢 受 給 者 分 (一 般)							
1000 人 当 た り 診 療 件 数				診 療 1 件 当 た り 日 数			
合 計	入 院	入 院 外	歯 科	平 均	入 院	入 院 外	歯 科
15,873.90	346.17	13,736.78	1,790.95	2.52	14.95	2.18	2.72
16,201.67	346.31	14,016.43	1,838.93	2.47	14.85	2.14	2.62
16,505.41	359.44	14,210.99	1,934.98	2.42	14.74	2.09	2.57
16,720.16	363.36	14,406.14	1,950.66	2.36	14.46	2.04	2.50
16,913.50	366.06	14,589.41	1,958.02	2.32	14.47	2.00	2.46
17,209.66	392.16	14,765.71	2,051.79	2.29	14.70	1.95	2.41
17,185.61	389.69	14,669.79	2,126.13	2.25	14.56	1.90	2.38
16,663.77	382.11	14,108.94	2,172.71	2.24	14.26	1.90	2.32
16,635.41	371.40	13,995.32	2,268.69	2.19	14.12	1.86	2.27
16,634.49	366.86	13,932.32	2,335.31	2.12	13.78	1.80	2.21
1,365.32	29.60	1,145.44	190.27	2.12	14.10	1.80	2.21
1,397.47	30.51	1,171.85	195.12	2.16	13.93	1.83	2.25
1,406.79	30.73	1,177.44	198.62	2.17	13.66	1.85	2.26
1,403.37	31.18	1,178.43	193.76	2.16	13.74	1.83	2.27
1,372.83	31.08	1,157.77	183.97	2.13	13.84	1.81	2.16
1,354.60	29.78	1,137.65	187.17	2.10	13.86	1.78	2.16
1,432.61	31.69	1,199.00	201.93	2.19	13.60	1.87	2.30
1,394.36	31.42	1,165.14	197.81	2.12	13.36	1.80	2.22
1,401.97	29.49	1,175.27	197.20	2.07	14.22	1.75	2.15
1,337.23	29.23	1,121.02	186.98	2.04	14.30	1.71	2.12
1,340.91	30.99	1,115.42	194.50	2.05	12.97	1.73	2.16
1,426.92	31.15	1,188.04	207.73	2.11	13.85	1.79	2.23
16,726.82	361.36	13,928.35	2,437.11	2.07	13.59	1.76	2.17
1,402.25	29.69	1,168.65	203.91	2.12	13.64	1.81	2.24
1,404.84	30.14	1,173.38	201.32	2.11	13.67	1.79	2.19
1,384.39	30.09	1,153.89	200.41	2.08	13.46	1.78	2.15
1,423.32	30.98	1,190.10	202.24	2.15	13.67	1.83	2.27
1,362.90	29.91	1,145.90	187.08	2.07	13.74	1.76	2.09
1,360.88	29.43	1,136.54	194.91	2.06	13.79	1.74	2.13
1,422.97	30.78	1,185.21	206.98	2.12	13.33	1.81	2.23
1,398.02	30.13	1,161.74	206.16	2.08	13.37	1.76	2.18
1,412.12	28.82	1,175.32	207.98	2.03	14.07	1.72	2.12
1,354.40	28.72	1,125.70	199.97	2.01	13.99	1.68	2.12
1,344.78	30.76	1,109.70	204.33	2.00	12.88	1.68	2.11
1,455.75	31.87	1,203.18	220.71	2.06	13.57	1.74	2.17

第9表(続) 保険給付費

協会管掌健康保険(高齢受給者分(一般))

年度別 月別	高 齢 受 給 者							
	診 療 1 件 当 た り 医 療 費				診 療 1 日 当 た り 医 療 費			
	平 均	入 院	入院外(薬剤 支給を含む)	歯 科	平 均	入 院	入院外(薬剤 支給を含む)	歯 科
	円	円	円	円	円	円	円	円
平成15年度	27,785	450,905	18,426	17,786	11,016	30,160	8,438	6,549
平成16年度	27,592	450,176	18,527	17,105	11,191	30,312	8,662	6,519
平成17年度	28,389	455,485	19,186	16,648	11,731	30,898	9,188	6,479
平成18年度	28,224	459,372	19,021	15,881	11,950	31,762	9,332	6,358
平成19年度	29,117	479,561	19,607	15,765	12,555	33,130	9,827	6,408
平成20年度	30,743	493,445	20,520	15,880	13,416	33,570	10,547	6,589
平成21年度	31,589	506,139	21,309	15,538	14,065	34,763	11,217	6,535
平成22年度	32,788	532,472	21,951	15,278	14,651	37,344	11,551	6,596
平成23年度	33,209	545,664	22,548	15,082	15,197	38,645	12,153	6,655
平成24年度	33,162	559,179	22,380	14,851	15,647	40,585	12,452	6,723
平成24年4月	32,495	556,513	21,905	14,720	15,317	39,466	12,187	6,663
5月	33,073	558,982	22,357	15,203	15,345	40,117	12,197	6,758
6月	32,904	554,959	22,255	15,251	15,195	40,625	12,032	6,753
7月	33,331	555,909	22,471	15,301	15,436	40,455	12,248	6,740
8月	33,622	560,064	22,540	14,412	15,776	40,471	12,437	6,671
9月	32,433	549,516	21,830	14,608	15,470	39,652	12,272	6,779
10月	34,026	570,912	22,964	15,465	15,521	41,988	12,263	6,722
11月	33,407	555,221	22,476	14,918	15,727	41,544	12,457	6,709
12月	32,759	562,530	22,491	14,715	15,802	39,573	12,818	6,828
平成25年1月	33,537	584,315	22,480	13,718	16,406	40,863	13,127	6,479
2月	32,980	539,314	22,108	14,668	16,096	41,593	12,809	6,785
3月	33,326	562,758	22,629	15,108	15,767	40,638	12,676	6,766
平成25年度	33,587	571,839	22,950	14,574	16,194	42,075	13,046	6,727
平成25年4月	33,541	568,289	23,194	14,974	15,794	41,657	12,811	6,680
5月	33,303	563,129	22,895	14,656	15,812	41,195	12,758	6,689
6月	33,133	567,678	22,428	14,514	15,902	42,188	12,633	6,747
7月	34,259	583,312	23,231	15,056	15,924	42,659	12,684	6,637
8月	33,607	567,835	22,882	13,874	16,252	41,338	13,000	6,649
9月	33,113	567,908	22,476	14,394	16,071	41,185	12,881	6,758
10月	34,203	573,830	23,519	15,125	16,126	43,061	12,983	6,794
11月	33,306	563,024	22,871	14,699	16,049	42,125	12,965	6,744
12月	33,193	583,838	23,009	14,439	16,367	41,505	13,397	6,826
平成26年1月	33,712	594,439	22,947	13,769	16,795	42,490	13,641	6,506
2月	33,551	555,396	22,604	14,448	16,768	43,110	13,468	6,834
3月	34,055	574,236	23,271	14,853	16,494	42,314	13,376	6,830

協会管掌健康保険

(全国編)

・医療費の諸率

分 (一 般)							
1 人 当 た り 医 療 費				1 人 当 た り 医 療 費 の 伸 び 率			
合 計	入 院	入院外(薬剤 支給を含む)	歯 科	合 計	入 院	入院外(薬剤 支給を含む)	歯 科
円	円	円	円	%	%	%	%
441,061	156,089	253,119	31,854	108	104	111	109
447,040	155,902	259,683	31,455	1.36	△ 0.12	2.59	△ 1.25
468,577	163,718	272,645	32,214	4.82	5.01	4.99	2.41
471,909	166,916	274,014	30,978	0.71	1.95	0.50	△ 3.83
492,473	175,550	286,054	30,868	4.36	5.17	4.39	△ 0.36
529,078	193,509	302,986	32,583	7.43	10.23	5.92	5.56
542,870	197,236	312,599	33,035	2.61	1.93	3.17	1.39
546,368	203,465	309,709	33,194	0.64	3.16	△ 0.92	0.48
552,444	202,659	315,568	34,216	1.11	△ 0.40	1.89	3.08
551,634	205,142	311,810	34,681	△ 0.15	1.23	△ 1.19	1.36
44,366	16,474	25,091	2,801	△ 2.26	1.85	△ 4.65	△ 3.43
46,218	17,052	26,200	2,966	3.10	2.68	2.81	8.34
46,289	17,056	26,204	3,029	△ 1.04	△ 1.41	△ 1.20	2.45
46,776	17,331	26,480	2,965	0.98	△ 0.49	1.47	5.58
46,157	17,409	26,096	2,651	△ 0.41	1.99	△ 2.01	0.25
43,934	16,365	24,835	2,734	△ 1.60	2.42	△ 4.46	2.23
48,746	18,090	27,533	3,123	5.68	7.90	4.09	7.24
46,581	17,443	26,188	2,951	△ 0.20	1.39	△ 1.15	△ 0.95
45,926	16,591	26,433	2,902	△ 1.67	△ 0.32	△ 2.46	△ 2.05
44,846	17,081	25,200	2,565	1.61	2.84	1.01	△ 0.58
44,223	16,711	24,659	2,853	△ 4.05	△ 4.08	△ 4.15	△ 2.99
47,554	17,532	26,884	3,138	△ 1.62	0.48	△ 3.22	0.87
561,807	206,639	319,650	35,518	1.84	0.73	2.51	2.41
47,034	16,875	27,105	3,053	6.01	2.43	8.03	9.02
46,785	16,971	26,864	2,951	1.23	△ 0.48	2.54	△ 0.54
45,869	17,081	25,879	2,909	△ 0.91	0.15	△ 1.24	△ 3.97
48,761	18,069	27,647	3,045	4.25	4.26	4.41	2.70
45,803	16,986	26,221	2,596	△ 0.77	△ 2.43	0.48	△ 2.10
45,062	16,712	25,545	2,805	2.57	2.12	2.86	2.61
48,669	17,664	27,875	3,131	△ 0.16	△ 2.36	1.24	0.25
46,562	16,962	26,570	3,030	△ 0.04	△ 2.76	1.46	2.70
46,873	16,827	27,043	3,003	2.06	1.42	2.30	3.49
45,660	17,075	25,831	2,753	1.81	△ 0.04	2.50	7.35
45,119	17,083	25,084	2,952	2.03	2.23	1.72	3.47
49,576	18,298	28,000	3,278	4.25	4.37	4.15	4.45

第9表(続) 保険給付費

協会管掌健康保険(高齢受給者分(一定以上所得者))

年度別 月別	高 齢 受 給 者 分 ()							
	1000 人 当 た り 診 療 件 数				診 療 1 件 当 た り 日 数			
	合 計	入 院	入 院 外	歯 科	平 均	入 院	入 院 外	歯 科
平成15年度	17,439.95	367.31	14,659.13	2,413.51	2.35	12.75	2.06	2.55
平成16年度	17,987.87	375.57	15,095.22	2,517.08	2.30	12.67	2.02	2.45
平成17年度	18,221.31	373.05	15,210.16	2,638.10	2.24	12.26	1.96	2.40
平成18年度	18,379.11	377.91	15,330.27	2,670.93	2.17	12.25	1.90	2.35
平成19年度	18,351.42	374.14	15,327.91	2,649.37	2.12	12.13	1.84	2.30
平成20年度	18,620.53	388.44	15,468.73	2,763.36	2.08	11.93	1.80	2.26
平成21年度	18,246.77	381.54	15,098.22	2,767.01	2.04	11.70	1.76	2.22
平成22年度	17,704.58	364.37	14,494.13	2,846.08	2.03	11.41	1.77	2.16
平成23年度	17,597.44	356.58	14,353.92	2,886.94	1.98	11.26	1.72	2.12
平成24年度	17,398.38	343.07	14,154.10	2,901.22	1.92	10.97	1.67	2.06
平成24年4月	1,440.20	28.81	1,171.07	240.32	1.93	11.37	1.67	2.06
5月	1,466.08	28.99	1,192.01	245.08	1.94	10.82	1.69	2.08
6月	1,473.11	28.91	1,194.88	249.32	1.95	10.70	1.71	2.11
7月	1,473.83	29.51	1,201.32	243.01	1.95	10.92	1.70	2.10
8月	1,440.76	28.93	1,176.74	235.09	1.93	11.09	1.69	2.02
9月	1,404.55	27.97	1,141.82	234.77	1.90	11.16	1.65	2.02
10月	1,497.20	29.70	1,217.85	249.65	1.98	10.71	1.74	2.13
11月	1,448.91	28.77	1,180.19	239.96	1.93	10.96	1.68	2.07
12月	1,472.16	26.64	1,197.53	247.99	1.89	11.41	1.65	2.02
平成25年1月	1,406.35	27.60	1,148.82	229.94	1.86	11.37	1.61	1.98
2月	1,403.99	29.18	1,135.51	239.30	1.86	10.21	1.62	2.01
3月	1,472.79	28.16	1,197.83	246.80	1.91	11.01	1.67	2.07
平成25年度	17,266.55	339.14	14,028.74	2,898.66	1.89	10.95	1.64	2.02
平成25年4月	1,477.31	28.18	1,198.86	250.27	1.92	10.73	1.68	2.09
5月	1,466.91	27.87	1,193.20	245.84	1.91	11.27	1.67	2.06
6月	1,435.18	28.88	1,163.15	243.16	1.89	10.61	1.65	2.02
7月	1,479.67	30.53	1,203.39	245.75	1.95	10.63	1.70	2.11
8月	1,424.95	28.84	1,165.19	230.92	1.88	10.86	1.64	1.96
9月	1,396.97	26.84	1,134.48	235.65	1.87	10.81	1.63	1.98
10月	1,465.74	28.53	1,191.61	245.61	1.93	10.91	1.69	2.07
11月	1,436.31	28.83	1,167.29	240.19	1.90	10.88	1.65	2.04
12月	1,458.94	27.05	1,185.64	246.24	1.86	11.63	1.61	1.98
平成26年1月	1,397.23	26.40	1,135.20	235.64	1.84	11.55	1.58	1.96
2月	1,376.65	28.21	1,114.29	234.16	1.83	10.67	1.58	1.97
3月	1,456.57	29.07	1,181.76	245.74	1.88	10.88	1.63	2.03

協会管掌健康保険

(全国編)

・医療費の諸率

一 定 以 上 所 得 者)							
診 療 1 件 当 た り 医 療 費				診 療 1 日 当 た り 医 療 費			
平 均	入 院	入 院 外 (薬 剤 支 給 を 含 む)	歯 科	平 均	入 院	入 院 外 (薬 剤 支 給 を 含 む)	歯 科
円	円	円	円	円	円	円	円
27,661	455,190	19,035	14,982	11,751	35,701	9,235	5,877
27,825	465,428	19,179	14,382	12,098	36,742	9,508	5,872
28,109	467,415	19,795	13,922	12,575	38,126	10,091	5,811
28,173	478,622	19,648	13,367	12,955	39,081	10,364	5,686
28,885	497,260	20,180	13,104	13,645	41,001	10,958	5,707
30,068	511,854	20,960	13,329	14,485	42,901	11,672	5,901
30,669	516,300	21,637	12,986	15,067	44,144	12,308	5,854
31,715	539,313	22,651	12,889	15,636	47,264	12,825	5,960
32,220	551,489	23,236	12,752	16,293	48,964	13,519	6,022
31,947	565,609	22,981	12,585	16,648	51,556	13,749	6,120
31,852	569,565	22,536	12,786	16,536	50,098	13,528	6,199
31,787	562,600	22,827	12,572	16,416	51,984	13,502	6,044
31,805	559,745	22,978	12,884	16,273	52,297	13,439	6,098
32,236	561,097	23,156	12,911	16,545	51,394	13,643	6,144
32,920	596,414	23,214	12,161	17,059	53,766	13,769	6,014
31,171	542,587	22,507	12,392	16,420	48,607	13,665	6,142
32,643	574,959	23,419	13,125	16,446	53,671	13,448	6,152
32,127	565,055	23,097	12,645	16,675	51,551	13,775	6,101
31,415	580,657	23,111	12,508	16,658	50,898	14,031	6,205
32,060	579,013	22,972	11,820	17,245	50,924	14,298	5,974
31,382	528,960	22,594	12,410	16,833	51,802	13,947	6,186
31,959	568,960	23,294	12,747	16,706	51,662	13,977	6,156
32,494	573,350	23,558	12,465	17,201	52,375	14,341	6,165
32,259	570,113	23,655	12,915	16,777	53,144	14,066	6,191
32,089	574,902	23,396	12,747	16,761	50,999	14,042	6,190
31,950	556,563	23,009	12,412	16,885	52,455	13,947	6,154
33,139	562,269	23,862	12,823	16,988	52,903	14,050	6,080
32,229	548,865	23,438	12,057	17,116	50,530	14,249	6,142
31,678	565,155	23,089	12,274	16,946	52,287	14,126	6,193
32,969	578,334	24,085	12,729	17,067	53,020	14,274	6,136
32,675	569,333	23,568	12,532	17,222	52,319	14,313	6,150
32,516	605,239	23,677	12,151	17,491	52,021	14,690	6,152
32,560	603,664	23,577	11,854	17,734	52,275	14,877	6,052
32,640	565,146	23,357	12,659	17,795	52,958	14,773	6,411
33,086	581,437	23,895	12,420	17,591	53,458	14,667	6,127

第9表(続) 保険給付費

協会管掌健康保険 (高齢受給者分 (一定以上所得者))

年度別 月別	高 齢 受 給 者 分 (一 定 以 上 所 得 者)							
	1 人 当 た り 医 療 費				1 人 当 た り 医 療 費 の 伸 び 率			
	合 計	入 院	入院外(薬剤 支給を含む)	歯 科	合 計	入 院	入院外(薬剤 支給を含む)	歯 科
	円	円	円	円	%	%	%	%
平成15年度	482,402	167,197	279,043	36,160	127.12	115.20	135.93	119.79
平成16年度	500,512	174,801	289,508	36,202	3.75	4.55	3.75	0.11
平成17年度	512,182	174,371	301,087	36,727	2.33	△ 0.25	4.00	1.45
平成18年度	517,791	180,876	301,217	35,701	1.10	3.73	0.04	△ 2.79
平成19年度	530,076	186,047	309,312	34,717	2.37	2.86	2.69	△ 2.76
平成20年度	559,876	198,824	324,218	36,833	5.62	6.87	4.82	6.09
平成21年度	559,603	196,989	326,681	35,934	△ 0.05	△ 0.92	0.76	△ 2.44
平成22年度	561,499	196,511	328,304	36,684	0.34	△ 0.24	0.50	2.09
平成23年度	566,998	196,650	333,534	36,814	0.98	0.07	1.59	0.36
平成24年度	555,833	194,041	325,279	36,513	△ 1.97	△ 1.33	△ 2.47	△ 0.82
平成24年4月	45,873	16,408	26,392	3,073	△ 3.20	2.00	△ 6.33	△ 1.71
5月	46,602	16,311	27,210	3,081	1.08	△ 0.91	1.92	4.64
6月	46,852	16,184	27,455	3,212	△ 1.11	0.31	△ 2.15	0.76
7月	47,511	16,556	27,817	3,137	1.60	3.01	0.77	1.72
8月	47,430	17,254	27,317	2,859	△ 3.72	△ 2.58	△ 4.21	△ 5.74
9月	43,781	15,174	25,698	2,909	△ 5.69	△ 4.25	△ 6.83	△ 2.82
10月	48,873	17,075	28,521	3,277	3.20	5.27	1.95	3.61
11月	46,549	16,255	27,259	3,034	△ 1.20	0.91	△ 2.21	△ 3.04
12月	46,247	15,469	27,676	3,102	△ 3.07	△ 2.77	△ 3.58	0.13
平成25年1月	45,087	15,978	26,391	2,718	△ 1.68	△ 3.55	△ 0.41	△ 2.64
2月	44,060	15,435	25,655	2,970	△ 6.75	△ 9.78	△ 5.21	△ 3.38
3月	47,069	16,021	27,902	3,146	△ 2.73	△ 2.44	△ 3.05	△ 1.29
平成25年度	561,062	194,444	330,485	36,133	0.94	0.21	1.60	△ 1.04
平成25年4月	47,656	16,065	28,358	3,232	3.89	△ 2.09	7.45	5.19
5月	47,072	16,023	27,916	3,134	1.01	△ 1.77	2.59	1.71
6月	45,854	16,073	26,763	3,018	△ 2.13	△ 0.69	△ 2.52	△ 6.05
7月	49,035	17,168	28,715	3,151	3.21	3.70	3.23	0.44
8月	45,924	15,831	27,309	2,784	△ 3.17	△ 8.25	△ 0.03	△ 2.62
9月	44,254	15,167	26,194	2,892	1.08	△ 0.05	1.93	△ 0.58
10月	48,324	16,497	28,700	3,126	△ 1.12	△ 3.38	0.63	△ 4.58
11月	46,932	16,412	27,510	3,010	0.82	0.96	0.92	△ 0.80
12月	47,439	16,374	28,072	2,992	2.58	5.85	1.43	△ 3.54
平成26年1月	45,495	15,936	26,765	2,793	0.90	△ 0.26	1.42	2.78
2月	44,934	15,944	26,027	2,964	1.98	3.30	1.45	△ 0.19
3月	48,192	16,902	28,238	3,052	2.39	5.50	1.21	△ 2.99

協会管掌健康保険

(全国編)

・医療費の諸率

(被保険者分)

被 保 険 者 分									
薬 剤 支 給		高 額 療 養 費				傷 病 手 当 金			
		入 院		そ の 他					
1000人当たり 件 数	1 件 当 たり 医 療 費	1000人当たり 件 数	1 件 当 たり 金 額	1000人当たり 件 数	1 件 当 たり 金 額	1000人当たり 件 数	1 件 当 たり 日 数	1 件 当 たり 金 額	1 人 当 たり 金 額
	円		円		円			円	円
2,138.27	7,979	28.74	122,741	1.95	44,351	43.15	31.89	160,719	6,936
2,273.61	7,987	29.41	136,306	2.62	47,618	42.85	32.01	160,686	6,886
2,340.17	8,329	29.54	137,299	3.43	46,692	43.86	32.16	160,635	7,045
2,438.66	8,151	31.25	130,862	4.32	44,398	43.90	32.19	160,414	7,042
2,522.76	8,520	21.84	113,917	4.43	45,817	43.80	32.54	178,960	7,839
2,617.34	8,679	12.93	95,151	3.06	52,483	44.43	32.57	185,060	8,223
2,703.82	9,056	12.13	88,428	2.16	62,548	47.01	32.43	184,190	8,659
2,834.52	8,957	10.27	82,775	2.31	64,514	46.98	32.61	179,382	8,428
2,913.25	9,326	8.70	80,054	2.44	67,731	46.17	32.74	178,165	8,225
3,006.70	9,174	7.63	77,158	1.74	55,857	45.20	32.51	175,670	7,940
242.30	9,172	0.70	78,179	0.22	68,528	3.66	32.28	174,837	639
246.22	8,946	0.70	77,995	0.22	71,010	3.99	32.29	174,663	697
244.64	8,965	0.64	76,765	0.22	69,986	3.63	32.82	177,792	645
241.76	9,120	0.67	77,789	0.15	54,016	3.67	32.52	175,881	645
235.59	9,269	0.64	76,966	0.13	51,096	3.91	32.24	174,741	684
228.67	9,204	0.57	78,273	0.12	47,605	3.52	32.74	176,600	621
254.49	9,274	0.66	76,325	0.13	45,204	4.18	32.49	175,530	733
249.46	9,194	0.63	76,121	0.12	47,597	3.85	32.49	174,503	671
260.37	9,440	0.62	75,550	0.11	45,284	3.69	32.55	175,597	648
264.49	8,891	0.55	77,237	0.10	44,933	3.69	32.47	175,930	649
257.95	9,011	0.59	77,301	0.11	42,261	3.57	33.42	180,293	644
280.78	9,563	0.64	77,315	0.10	42,224	3.86	31.90	172,245	664
3,053.78	9,558	6.60	77,578	1.04	44,016	44.78	32.41	175,179	7,845
254.96	9,632	0.65	77,791	0.11	41,843	3.85	31.74	170,940	658
252.88	9,300	0.59	78,952	0.10	45,257	3.93	32.20	174,482	685
242.55	9,259	0.51	77,522	0.08	42,470	3.35	32.46	175,566	588
251.17	9,575	0.59	77,327	0.10	44,210	3.78	32.28	174,999	661
242.13	9,607	0.53	76,926	0.08	45,375	3.67	32.13	174,195	640
235.64	9,509	0.47	78,505	0.07	44,109	3.49	32.48	175,649	614
253.49	9,753	0.56	75,177	0.09	46,448	4.21	32.55	176,668	744
252.38	9,633	0.53	77,235	0.07	44,335	3.72	32.45	174,378	649
259.04	9,980	0.57	76,391	0.08	43,542	3.64	32.45	175,193	638
264.34	9,322	0.50	79,580	0.08	45,005	3.73	32.56	176,042	656
261.31	9,329	0.53	76,117	0.08	44,033	3.57	33.55	181,059	647
283.79	9,762	0.56	79,542	0.09	42,131	3.85	32.11	173,276	667

第9表(続) 保険給付費

協会管掌健康保険 (被扶養者分)

年度別 月別	被 扶 養 者 分							
	薬 剤 支 給		高 額 療 養 費				(再掲)義務教育就学前	
			入 院		そ の 他		薬 剤 支 給	
	1000人当たり 件 数	1 件 当 たり 医 療 費	1000人当たり 件 数	1 件 当 たり 金 額	1000人当たり 件 数	1 件 当 たり 金 額	1000人当たり 件 数	1 件 当 たり 医 療 費
円		円		円		円		
平成15年度	2,604.31	6,705	25.50	92,505	1.84	49,027	5,197.51	4,673
平成16年度	2,788.21	6,735	27.89	101,768	2.14	47,660	5,419.20	4,586
平成17年度	2,900.07	6,864	28.19	102,423	2.63	45,970	5,698.25	4,556
平成18年度	3,075.57	6,705	30.40	97,993	3.29	44,263	5,933.38	4,471
平成19年度	3,136.30	6,968	22.38	86,702	3.46	41,478	6,101.99	4,545
平成20年度	3,265.76	7,103	13.77	76,560	2.61	45,007	5,975.02	5,062
平成21年度	3,348.18	7,374	13.28	74,048	1.92	53,690	5,999.07	5,177
平成22年度	3,528.55	7,369	11.31	71,381	2.00	54,755	6,558.70	5,272
平成23年度	3,637.82	7,629	10.03	71,679	2.09	58,233	6,683.60	5,306
平成24年度	3,719.91	7,545	8.96	72,263	1.60	50,778	6,765.96	5,213
平成24年4月	300.13	7,541	0.83	70,067	0.19	60,631	571.99	5,153
5月	315.10	7,248	0.80	71,423	0.20	60,074	591.32	5,052
6月	303.45	7,236	0.76	72,535	0.19	62,046	558.10	4,936
7月	297.92	7,334	0.80	72,081	0.14	50,569	567.34	4,760
8月	270.61	7,654	0.75	71,796	0.13	49,807	468.99	4,658
9月	271.09	7,455	0.66	73,030	0.11	45,384	487.25	4,878
10月	329.05	7,608	0.77	72,600	0.12	44,001	610.87	5,468
11月	322.98	7,546	0.76	73,250	0.12	45,446	621.56	5,471
12月	328.71	7,817	0.74	70,594	0.11	42,829	625.06	5,714
平成25年1月	307.60	7,534	0.64	73,743	0.09	40,922	524.01	5,241
2月	316.43	7,509	0.70	74,548	0.10	43,387	543.20	5,319
3月	356.15	7,963	0.75	72,224	0.11	40,442	593.27	5,550
平成25年度	3,734.94	7,789	7.70	72,880	1.01	42,439	6,764.55	5,227
平成25年4月	312.66	7,918	0.76	73,073	0.11	42,910	598.93	5,363
5月	314.84	7,544	0.70	75,050	0.10	41,815	585.40	5,087
6月	293.94	7,434	0.59	71,386	0.08	42,014	540.09	4,848
7月	303.48	7,643	0.69	71,962	0.09	40,622	572.17	4,765
8月	274.09	7,833	0.62	72,105	0.08	43,603	483.47	4,637
9月	286.37	7,661	0.54	72,696	0.07	43,503	518.71	4,996
10月	311.79	7,949	0.62	71,011	0.08	42,263	562.45	5,372
11月	322.79	7,753	0.61	71,772	0.07	44,290	613.33	5,521
12月	323.36	8,145	0.66	72,837	0.08	42,017	616.74	5,705
平成26年1月	308.03	7,741	0.62	73,960	0.08	41,556	527.68	5,204
2月	324.46	7,693	0.64	73,923	0.08	42,083	547.22	5,365
3月	358.28	8,068	0.66	74,291	0.08	42,897	597.07	5,558

協会管掌健康保険

(全国編)

・医療費の諸率

(高齡受給者分)				(世帯合算分)		(再掲)	
高齡受給者分 (一般)		高齡受給者分 (一定以上所得者)		世帯合算高額療養費		高額療養費総計	
薬剤支給		薬剤支給					
1000人当たり 件数	1件当たり 医療費	1000人当たり 件数	1件当たり 医療費	1000人当たり 件数	1件当たり 金額	1000人当たり 件数	1件当たり 金額
円		円		円		円	
6,163.23	11,174	6,438.40	11,486	3.21	135,684	32.39	108,791
6,533.62	11,374	6,928.97	11,737	4.09	142,856	35.22	118,737
6,830.24	11,933	7,193.42	12,307	4.71	139,072	36.72	117,971
7,173.53	11,713	7,519.84	12,020	5.48	130,301	40.22	111,515
7,503.48	12,258	7,745.68	12,571	5.21	103,490	31.29	94,737
7,861.99	12,531	8,037.89	12,760	5.26	75,557	21.42	79,050
8,011.56	12,992	8,012.50	13,276	8.20	64,133	22.89	73,434
8,153.91	12,633	8,212.38	12,970	9.26	62,083	22.15	69,418
8,252.35	13,108	8,284.07	13,572	9.79	62,277	21.36	68,471
8,355.61	12,766	8,281.95	13,212	9.37	53,671	19.25	62,704
682.89	12,520	684.33	12,969	0.87	60,810	1.84	66,907
698.19	12,485	694.40	12,919	0.88	61,873	1.83	67,709
699.92	12,449	689.77	12,877	0.87	62,968	1.76	68,062
704.10	12,762	698.02	13,255	0.81	54,063	1.69	62,993
696.24	12,951	688.64	13,420	0.76	53,278	1.57	62,295
677.13	12,392	662.79	12,920	0.69	51,146	1.42	61,423
719.85	13,031	709.38	13,361	0.79	49,627	1.62	60,150
698.43	12,945	691.93	13,352	0.76	50,944	1.56	61,049
712.44	13,313	711.18	13,785	0.71	48,886	1.50	59,486
677.85	12,813	677.87	13,208	0.67	49,758	1.36	60,524
670.99	12,546	666.29	12,949	0.75	48,277	1.49	59,754
717.38	12,925	707.15	13,456	0.81	48,338	1.60	59,343
8,488.30	13,210	8,356.55	13,688	8.73	46,591	16.83	58,490
708.78	13,378	710.75	13,803	0.83	46,225	1.64	58,469
710.14	13,024	704.55	13,421	0.78	46,070	1.52	58,981
693.27	12,667	684.44	13,119	0.68	47,077	1.30	58,257
720.51	13,276	713.66	13,806	0.75	46,999	1.48	58,701
698.72	13,278	693.20	13,657	0.72	48,060	1.37	58,927
686.46	12,870	671.23	13,300	0.62	46,676	1.19	58,670
722.42	13,508	711.16	13,969	0.74	46,428	1.41	57,495
708.84	13,175	694.88	13,681	0.68	46,453	1.32	58,444
724.84	13,757	714.89	14,260	0.73	46,813	1.42	58,525
693.88	13,199	685.53	13,735	0.69	46,576	1.32	59,076
679.79	12,963	665.04	13,447	0.74	45,958	1.39	57,840
739.98	13,353	708.62	13,954	0.78	45,954	1.48	58,502

第10表 特定疾病療養受療証交付数

協会管掌健康保険

年度別 月別	新規交付数			返納数			年度末(月末)現在有効受療証数		
	計	被保険者	被扶養者	計	被保険者	被扶養者	計	被保険者	被扶養者
平成15年度	8,588	4,646	3,942	7,909	4,324	3,585	55,070	30,444	24,626
平成16年度	8,777	4,806	3,971	8,145	4,422	3,723	55,702	30,828	24,874
平成17年度	8,954	4,854	4,100	7,663	4,167	3,496	56,993	31,515	25,478
平成18年度	13,947	7,615	6,332	32,613	17,912	14,701	37,547	20,778	16,769
平成19年度	9,791	5,408	4,383	6,103	3,337	2,766	41,235	22,849	18,386
平成20年度	13,408	6,943	6,465	5,260	2,850	2,410	5,562	3,002	2,560
平成21年度	43,284	23,713	19,571	11,817	6,379	5,438	37,029	20,336	16,693
平成22年度	10,962	5,928	5,034	4,576	2,419	2,157	43,415	23,845	19,570
平成23年度	10,039	5,473	4,566	5,802	2,970	2,832	47,652	26,348	21,304
平成24年度	10,510	5,874	4,636	4,837	2,570	2,267	53,325	29,652	23,673
平成24年4月	1,141	650	491	561	308	253	48,232	26,690	21,542
5月	1,110	601	509	819	436	383	48,523	26,855	21,668
6月	874	485	389	391	199	192	49,006	27,141	21,865
7月	839	424	415	430	240	190	49,415	27,325	22,090
8月	801	451	350	423	232	191	49,793	27,544	22,249
9月	827	459	368	361	188	173	50,259	27,815	22,444
10月	845	458	387	358	183	175	50,746	28,090	22,656
11月	718	418	300	311	167	144	51,153	28,341	22,812
12月	775	444	331	279	157	122	51,649	28,628	23,021
平成25年1月	859	520	339	287	148	139	52,221	29,000	23,221
2月	851	496	355	288	158	130	52,784	29,338	23,446
3月	870	468	402	329	154	175	53,325	29,652	23,673
平成25年度	10,562	5,875	4,687	4,247	2,191	2,056	59,640	33,336	26,304
平成25年4月	1,149	623	526	440	244	196	54,034	30,031	24,003
5月	1,058	564	494	653	337	316	54,439	30,258	24,181
6月	775	446	329	378	188	190	54,836	30,516	24,320
7月	895	490	405	372	204	168	55,359	30,802	24,557
8月	787	416	371	338	173	165	55,808	31,045	24,763
9月	841	464	377	325	165	160	56,324	31,344	24,980
10月	888	483	405	410	205	205	56,802	31,622	25,180
11月	778	442	336	270	131	139	57,310	31,933	25,377
12月	794	463	331	252	130	122	57,852	32,266	25,586
平成26年1月	867	488	379	287	155	132	58,432	32,599	25,833
2月	851	476	375	268	139	129	59,015	32,936	26,079
3月	879	520	359	254	120	134	59,640	33,336	26,304

注 平成20年10月以降については、協会成立後に交付した受療証のみを対象としている。

第11表 (1) 限度額適用・標準負担額減額認定証交付状況

協会管掌健康保険

年度別 月別	新規交付数			返納数			年度末(月末)現在 有効認定証数			うち長期該当者		
	計	被保険者	被扶養者	計	被保険者	被扶養者	計	被保険者	被扶養者	計	被保険者	被扶養者
平成15年度	3,843	1,963	1,880	3,532	1,906	1,626	3,364	1,726	1,638	762	321	441
平成16年度	3,825	1,884	1,941	3,502	1,810	1,692	3,687	1,800	1,887	784	302	482
平成17年度	3,733	1,823	1,910	3,630	1,798	1,832	3,790	1,825	1,965	783	294	489
平成18年度	3,809	1,772	2,037	3,141	1,523	1,618	4,455	2,073	2,382	888	314	574
平成19年度	10,375	5,653	4,722	5,267	2,696	2,571	9,563	5,030	4,533	1,776	837	939
平成20年度	11,384	6,250	5,134	7,398	4,038	3,360	4,583	2,585	1,998	236	89	147
平成21年度	15,230	8,455	6,775	9,722	5,461	4,261	10,091	5,579	4,512	758	237	521
平成22年度	20,712	11,727	8,985	17,669	9,962	7,707	13,134	7,344	5,790	833	237	596
平成23年度	22,785	12,925	9,860	21,501	12,128	9,373	14,418	8,141	6,277	883	293	590
平成24年度	28,452	16,625	11,827	24,560	14,101	10,459	18,310	10,665	7,645	970	330	640
平成24年4月	1,817	1,086	731	523	300	223	15,712	8,927	6,785	899	297	602
5月	1,984	1,133	851	433	257	176	17,263	9,803	7,460	934	313	621
6月	1,885	1,130	755	565	343	222	18,583	10,590	7,993	969	323	646
7月	3,288	1,899	1,389	2,299	1,339	960	19,572	11,150	8,422	997	330	667
8月	4,966	2,802	2,164	17,967	10,188	7,779	6,571	3,764	2,807	565	196	369
9月	2,458	1,491	967	338	192	146	8,691	5,063	3,628	689	236	453
10月	2,377	1,383	994	426	274	152	10,642	6,172	4,470	746	254	492
11月	2,134	1,258	876	371	215	156	12,405	7,215	5,190	791	271	520
12月	1,827	1,052	775	352	217	135	13,880	8,050	5,830	852	298	554
平成25年1月	2,030	1,201	829	465	269	196	15,445	8,982	6,463	901	313	588
2月	1,872	1,135	737	390	228	162	16,927	9,889	7,038	935	319	616
3月	1,814	1,055	759	431	279	152	18,310	10,665	7,645	970	330	640
平成25年度	30,495	18,149	12,346	28,870	16,865	12,005	19,935	11,949	7,986	959	323	636
平成25年4月	1,926	1,137	789	669	420	249	19,567	11,382	8,185	1,009	339	670
5月	2,006	1,184	822	473	275	198	21,100	12,291	8,809	1,043	348	695
6月	1,916	1,127	789	650	384	266	22,366	13,034	9,332	1,082	360	722
7月	3,859	2,216	1,643	2,824	1,652	1,172	23,401	13,598	9,803	1,102	369	733
8月	5,543	3,231	2,312	21,321	12,381	8,940	7,623	4,448	3,175	583	194	389
9月	2,539	1,538	1,001	358	205	153	9,804	5,781	4,023	715	248	467
10月	2,601	1,548	1,053	386	232	154	12,019	7,097	4,922	761	259	502
11月	2,174	1,328	846	470	284	186	13,723	8,141	5,582	804	267	537
12月	1,961	1,232	729	410	241	169	15,274	9,132	6,142	841	273	568
平成26年1月	2,089	1,316	773	514	331	183	16,849	10,117	6,732	881	292	589
2月	1,909	1,139	770	364	212	152	18,394	11,044	7,350	921	312	609
3月	1,972	1,153	819	431	248	183	19,935	11,949	7,986	959	323	636

注1. 平成18年度以前は「標準負担額減額認定証」の交付状況を掲載している。
 2. 平成20年10月以降については、協会成立後に交付した認定証のみを対象としている。

第11表 (2) 限度額適用認定証交付状況

協会管掌健康保険

年度別 月別	新規交付数			返納数			年度末(月末)現在 有効認定証数		
	計	被保険者	被扶養者	計	被保険者	被扶養者	計	被保険者	被扶養者
平成15年度
平成16年度
平成17年度
平成18年度
平成19年度	372,702	234,761	137,941	112,662	72,456	40,206	260,040	162,305	97,735
平成20年度	474,212	301,966	172,246	193,889	126,008	67,881	155,682	97,725	57,957
平成21年度	558,523	352,111	206,412	418,981	267,526	151,455	295,224	182,310	112,914
平成22年度	645,163	404,046	241,117	622,348	390,964	231,384	318,039	195,392	122,647
平成23年度	695,176	435,479	259,697	664,251	417,024	247,227	348,964	213,847	135,117
平成24年度	788,377	496,725	291,652	668,537	420,104	248,433	468,804	290,468	178,336
平成24年4月	64,086	40,560	23,526	60,236	37,768	22,468	352,814	216,639	136,175
5月	68,236	43,171	25,065	53,621	33,381	20,240	367,429	226,429	141,000
6月	64,425	40,808	23,617	51,887	32,793	19,094	379,967	234,444	145,523
7月	68,719	42,380	26,339	53,640	33,646	19,994	395,046	243,178	151,868
8月	70,017	43,086	26,931	57,565	36,104	21,461	407,498	250,160	157,338
9月	61,529	38,743	22,786	56,654	34,891	21,763	412,373	254,012	158,361
10月	69,960	44,538	25,422	55,943	35,144	20,799	426,390	263,406	162,984
11月	64,659	41,133	23,526	54,012	34,131	19,881	437,037	270,408	166,629
12月	59,447	37,507	21,940	50,594	31,873	18,721	445,890	276,042	169,848
平成25年1月	68,073	43,816	24,257	69,928	44,603	25,325	444,035	275,255	168,780
2月	62,881	39,881	23,000	47,945	30,054	17,891	458,971	285,082	173,889
3月	66,345	41,102	25,243	56,512	35,716	20,796	468,804	290,468	178,336
平成25年度	848,023	538,414	309,609	790,560	499,749	290,811	526,267	329,133	197,134
平成25年4月	70,313	44,668	25,645	71,999	45,440	26,559	467,118	289,696	177,422
5月	71,534	45,536	25,998	63,790	39,960	23,830	474,862	295,272	179,590
6月	66,134	42,183	23,951	60,346	38,283	22,063	480,650	299,172	181,478
7月	77,618	48,262	29,356	66,134	41,526	24,608	492,134	305,908	186,226
8月	73,391	45,632	27,759	66,671	41,879	24,792	498,854	309,661	189,193
9月	68,741	43,636	25,105	66,660	41,475	25,185	500,935	311,822	189,113
10月	75,318	48,312	27,006	68,939	43,616	25,323	507,314	316,518	190,796
11月	67,104	43,127	23,977	63,789	40,655	23,134	510,629	318,990	191,639
12月	64,691	41,000	23,691	59,106	37,718	21,388	516,214	322,272	193,942
平成26年1月	75,069	48,445	26,624	82,496	53,002	29,494	508,787	317,715	191,072
2月	67,190	43,118	24,072	56,239	35,341	20,898	519,738	325,492	194,246
3月	70,920	44,495	26,425	64,391	40,854	23,537	526,267	329,133	197,134

注 平成20年10月以降については、協会成立後に交付した認定証のみを対象としている。

全国健康保険協会管掌健康保険 (法第3条第2項被保険者)

法第3条第2項被保険者

(全国編)

注 平成20年9月以前は、政府管掌健康保険(法第3条第2項被保険者)に係る数値である。

目 次

第1表	適用状況	118
第2表	就労延人員及び健康保険印紙はり付け枚数	120
第3表	賞与支払状況	124
第4表	被保険者数・被扶養者数及び扶養率	125
第5表	被保険者数・被扶養者数年齢別内訳	126
第6表	保険料徴収状況	127
第7表	受給資格者票交付数	128
第8表	保険給付費・医療費の状況	130
第9表	特定疾病療養受療証交付数	163
第10表	限度額適用・標準負担額減額認定証、限度額適用認定証交付状況	
(1)	限度額適用・標準負担額減額認定証交付状況	164
(2)	限度額適用認定証交付状況	165

第1表 適用

法第3条第2項被保険者

年度別 月別	印紙購入 通帳数 (年度末・月末現在)	印紙受払等報 告書提出枚数	平均標準 賃金日額	被保険者手帳交付数(年度累計)					
				合計			新規交付	再交付	更新
				計	男子	女子			
平成15年度	2,411	2,318	12,360	18,642	13,609	5,033	1,909	539	16,194
平成16年度	2,160	2,242	12,348	16,417	11,952	4,465	1,953	529	13,935
平成17年度	2,007	1,990	12,577	14,703	10,795	3,908	1,608	549	12,546
平成18年度	1,826	1,680	12,721	12,684	9,479	3,205	1,434	562	10,688
平成19年度	1,690	1,507	13,179	10,129	8,059	2,070	1,474	238	8,417
平成20年度	1,572	1,384	12,923	19,988			6,086	164	13,738
平成21年度	1,421	1,244	12,806	7,628			2,133	91	5,404
平成22年度	1,291	1,182	13,236	7,116			1,451	77	5,588
平成23年度	1,172	1,140	13,570	6,694			1,360	79	5,255
平成24年度	979	956	13,601	6,377			1,302	82	4,993
平成24年4月	1,189	1,112	13,514	761			162	13	586
5月	1,108	1,083	13,509	641			162	9	470
6月	1,135	1,063	13,251	481			92	3	386
7月	1,164	1,105	13,404	479			131	9	339
8月	1,146	1,075	13,477	468			98	5	365
9月	1,127	1,050	13,595	463			88	7	368
10月	1,110	1,052	13,523	604			136	10	458
11月	1,098	1,055	13,652	530			82	13	435
12月	1,075	1,035	13,373	421			70	4	347
平成25年1月	1,072	1,012	13,417	461			70	4	387
2月	1,027	989	13,428	435			83	2	350
3月	979	956	13,601	633			128	3	502
平成25年度	848	864	13,578	6,819			1,494	79	5,246
平成25年4月	1,007	1,004	13,584	806			175	11	620
5月	1,004	988	13,589	654			121	6	527
6月	1,015	994	13,407	523			97	12	414
7月	954	922	13,506	628			155	5	468
8月	962	910	13,417	503			112	4	387
9月	919	994	13,701	528			106	6	416
10月	912	888	13,470	655			141	12	502
11月	925	917	13,807	444			107	3	334
12月	893	873	13,699	458			96	5	357
平成26年1月	924	904	13,554	451			125	3	323
2月	831	851	13,525	458			94	6	358
3月	848	864	13,578	711			165	6	540

注1. 「平均標準賃金日額」は、健康保険印紙受払報告書によるものである。

注2. 印紙受払等報告書提出枚数及び平均標準賃金日額の年度別の数値は、3月分を計上している。

状 況

被 保 険 者 手 帳 返 納 数 (年度累計)	有効被保険者手帳所有者数(年度末・月末現在)			事 由 別 適 用 除 外 承 認 者 数 (年 度 累 計)			
	計	男 子	女 子	計	引続く2か月間に26日以上使用される見込みのないもの	健康保険法第3条第4項の規定による被保険者	その他特別の事由のあるもの
2,862	19,466	14,347	5,119	674,841	300,340	4,807	369,694
2,399	17,052	12,588	4,464	608,686	260,252	4,059	344,375
2,163	15,393	11,487	3,906	542,382	240,779	4,062	297,541
2,434	13,386	10,231	3,155	477,574	212,855	5,383	259,336
2,563	11,207	9,136	2,071	446,328	195,001	4,252	247,075
1,273	10,854	8,925	1,929	421,045	176,292	4,591	240,162
1,187	11,390	9,403	1,987	423,429	171,024	6,820	245,585
1,135	11,716	9,805	1,911	408,671	150,797	9,219	248,655
1,533	11,917	10,196	1,721	421,982	144,728	9,778	267,476
1,721	12,620	10,834	1,786	404,678	146,978	6,966	250,734
61	12,062	10,334	1,728	17,730	4,146	483	13,101
104	12,154	10,428	1,726	25,738	9,941	316	15,481
82	12,183	10,468	1,715	30,867	4,830	504	25,533
77	12,274	10,566	1,708	35,267	7,784	801	26,682
65	12,349	10,635	1,714	22,736	6,763	366	15,607
57	12,443	10,716	1,727	19,750	5,751	501	13,498
69	12,557	10,823	1,734	18,636	4,473	338	13,825
53	12,644	10,899	1,745	44,891	9,387	1,000	34,504
853	12,453	10,696	1,757	72,175	32,603	1,285	38,287
83	12,512	10,747	1,765	63,181	42,405	417	20,359
39	12,608	10,827	1,781	31,494	12,733	441	18,320
178	12,620	10,834	1,786	22,213	6,162	514	15,537
938	12,063	10,452	1,611	394,226	122,845	6,920	264,461
93	11,439	9,785	1,654	18,798	4,270	317	14,211
97	11,490	9,850	1,640	24,851	8,577	364	15,910
91	11,538	9,898	1,640	30,436	5,180	469	24,787
98	11,604	9,980	1,624	37,601	7,574	802	29,225
97	11,632	10,017	1,615	21,055	4,250	348	16,457
51	11,694	10,076	1,618	21,590	6,012	396	15,182
72	11,777	10,161	1,616	21,056	4,939	400	15,717
54	11,842	10,228	1,614	44,081	6,644	889	36,548
69	11,884	10,275	1,609	73,330	30,035	1,439	41,856
47	11,968	10,354	1,614	50,003	29,360	543	20,100
84	11,977	10,367	1,610	27,832	9,723	379	17,730
85	12,063	10,452	1,611	23,593	6,281	574	16,738

法第3条第2項被保険者

(全国編)

第2表 就労延人員及び

法第3条第2項被保険者

年度別 月別	就 労 延 人 員 及 び					
	計		第 1 級		第 2 級	
	延人員	はり付け枚数	延人員	はり付け枚数	延人員	はり付け枚数
平成15年度	3,499,426	2,883,535	2,091	1,909	22,166	10,914
平成16年度	3,359,390	2,724,779	2,781	2,600	19,031	10,758
平成17年度	3,097,574	2,503,611	2,209	2,139	15,590	8,366
平成18年度	2,761,398	2,219,654	1,924	1,862	13,485	7,304
平成19年度	2,264,969	1,765,538	29,345	25,365	48,883	46,689
平成20年度	2,102,744	1,642,852	29,423	27,862	37,193	32,763
平成21年度	2,014,301	1,587,498	29,101	27,903	30,201	25,443
平成22年度	2,055,043	1,581,405	26,678	25,851	25,345	21,305
平成23年度	1,957,477	1,535,971	27,788	26,928	21,490	17,741
平成24年度	1,963,296	1,581,553	22,005	20,525	20,234	17,814
平成24年4月	156,761	127,121	1,921	1,892	1,839	1,560
5月	166,408	133,154	1,763	1,715	1,640	1,480
6月	167,247	131,290	2,617	1,699	1,756	1,516
7月	171,105	136,228	1,700	1,600	1,720	1,570
8月	165,796	130,917	1,712	1,674	1,701	1,573
9月	156,219	126,169	1,549	1,537	1,644	1,501
10月	172,712	140,107	1,807	1,713	1,632	1,423
11月	166,186	133,142	1,651	1,617	1,635	1,444
12月	168,402	135,211	1,712	1,690	1,805	1,339
平成25年1月	152,689	123,062	1,820	1,800	1,539	1,387
2月	152,484	127,827	1,879	1,772	1,582	1,436
3月	167,287	137,325	1,874	1,816	1,741	1,585
平成25年度	2,011,130	1,614,755	20,989	19,849	18,804	16,155
平成25年4月	162,545	131,554	1,812	1,770	1,466	1,283
5月	164,138	132,507	1,774	1,614	1,570	1,381
6月	162,395	132,666	1,518	1,475	1,512	1,328
7月	174,142	138,247	1,647	1,560	1,548	1,353
8月	166,209	133,557	1,689	1,614	1,450	1,295
9月	159,475	130,768	1,598	1,522	1,409	1,245
10月	184,803	142,076	1,897	1,615	1,880	1,301
11月	168,314	133,642	1,631	1,575	1,512	1,329
12月	173,649	141,230	1,655	1,621	1,521	1,349
平成26年1月	160,561	129,798	1,896	1,830	1,530	1,380
2月	159,818	126,811	1,979	1,866	1,522	1,352
3月	175,081	141,899	1,893	1,787	1,884	1,559

法第3条第2項被保険者

(全国編)

健康保険印紙はり付け枚数

(年度累計)

健康保険印紙はり付け枚数							
第3級		第4級		第5級		第6級	
延人員	はり付け枚数	延人員	はり付け枚数	延人員	はり付け枚数	延人員	はり付け枚数
36,333	31,936	93,477	80,489	240,079	132,563	213,754	149,090
33,479	29,780	81,937	69,539	224,934	113,375	203,511	136,083
27,945	25,120	73,383	60,729	198,270	104,135	166,954	105,934
24,498	21,871	63,826	52,398	185,792	91,577	176,074	93,437
167,529	84,326	131,241	59,453	267,091	216,135	465,538	398,455
143,187	69,462	122,198	43,252	245,317	198,814	450,144	392,669
152,125	70,465	126,847	52,428	232,780	195,518	487,230	426,137
133,048	50,845	139,078	66,146	195,408	164,116	514,830	446,694
130,533	45,927	105,900	44,910	165,942	132,902	458,135	414,159
124,143	47,589	98,595	44,524	158,070	126,774	464,891	423,937
9,858	3,820	7,188	3,772	12,337	10,052	36,707	34,031
10,877	4,554	8,570	3,733	13,030	10,437	37,905	34,953
11,689	4,494	9,273	3,964	14,079	10,196	39,136	35,897
11,445	4,672	10,577	3,591	12,864	10,684	40,968	37,134
10,831	4,063	9,021	3,381	12,898	10,362	39,954	36,511
9,730	3,767	7,867	3,299	11,764	9,278	35,991	32,791
10,578	3,967	8,881	3,704	13,467	11,048	40,927	37,612
10,275	3,985	7,257	3,257	12,814	10,449	39,442	35,007
10,216	3,878	9,563	3,970	15,035	11,095	39,679	35,690
9,499	3,361	7,857	3,512	12,843	10,374	36,373	33,009
9,216	3,485	7,201	4,318	13,026	11,366	36,715	34,582
9,929	3,543	5,340	4,023	13,913	11,433	41,094	36,720
120,052	43,790	98,605	39,349	162,378	127,032	479,369	437,303
9,771	3,522	6,991	2,536	13,557	10,293	38,047	36,005
9,969	3,730	7,953	3,060	12,616	10,157	38,155	35,187
10,345	4,002	7,694	3,746	13,118	10,876	40,287	37,227
10,681	4,060	10,076	3,124	13,589	10,853	41,187	37,906
10,178	3,608	9,786	3,172	12,999	10,576	40,512	37,734
9,660	4,449	7,271	2,677	12,395	10,019	36,955	34,170
11,257	3,707	9,586	3,424	15,930	10,978	44,591	38,686
9,954	3,574	7,690	2,328	12,945	9,934	38,679	34,092
10,077	3,517	8,127	4,540	14,084	11,414	42,276	38,096
8,939	3,071	8,580	3,212	12,786	10,604	38,298	35,135
8,834	2,990	8,877	3,642	12,529	9,769	38,308	34,551
10,387	3,560	5,974	3,888	15,830	11,559	42,074	38,514

法第3条第2項被保険者

(全国編)

第2表 (続) 就労延人員及び

法第3条第2項被保険者

年度別 月別	就 労 延 人 員 及 び 健 康 保 険 印 紙							
	第 7 級		第 8 級		第 9 級		第 10 級	
	延人員	はり付け枚数	延人員	はり付け枚数	延人員	はり付け枚数	延人員	はり付け枚数
平成15年度	421,141	314,353	818,492	705,882	721,514	628,213	311,744	265,036
平成16年度	402,636	291,562	829,410	720,621	676,248	581,724	309,607	259,273
平成17年度	406,029	303,456	748,234	644,606	581,689	490,383	305,073	257,296
平成18年度	344,281	285,333	600,351	519,217	494,967	406,394	299,601	251,371
平成19年度	311,672	223,083	299,868	242,283	308,696	266,832	132,080	113,500
平成20年度	302,673	221,287	281,545	228,354	287,884	253,269	118,961	102,665
平成21年度	268,981	205,114	253,254	201,900	260,257	237,202	102,874	87,234
平成22年度	281,531	209,072	271,033	201,285	271,450	237,544	114,086	92,542
平成23年度	275,601	209,493	279,303	213,939	287,698	259,876	120,069	98,944
平成24年度	269,639	213,009	296,833	231,499	293,594	270,685	124,774	108,750
平成24年4月	22,315	17,220	23,182	18,157	24,024	21,903	10,380	8,775
5月	24,600	19,053	23,812	18,493	25,422	22,854	11,626	9,957
6月	21,050	16,956	25,710	19,437	25,468	23,065	9,721	8,275
7月	22,291	17,850	25,775	19,975	24,874	22,829	10,713	9,298
8月	21,658	16,839	24,803	18,948	24,901	22,745	9,591	8,084
9月	21,762	17,396	23,780	18,887	24,275	22,223	11,080	9,693
10月	22,855	18,378	26,863	21,226	27,396	25,240	11,165	9,845
11月	23,456	18,602	25,335	19,480	24,722	22,433	10,660	9,086
12月	25,485	18,607	24,027	18,866	21,415	21,837	10,247	9,772
平成25年1月	20,970	16,915	23,219	18,179	22,069	20,521	9,494	8,330
2月	20,121	16,805	23,935	19,168	23,197	21,396	9,229	8,149
3月	23,076	18,388	26,392	20,683	25,831	23,639	10,868	9,486
平成25年度	266,732	212,158	309,555	244,516	310,688	284,765	130,871	113,704
平成25年4月	22,287	17,521	25,392	20,059	25,456	23,556	10,817	9,129
5月	22,909	18,510	25,176	19,923	25,460	23,315	11,805	10,169
6月	21,749	17,606	25,246	20,129	25,100	23,070	9,323	7,891
7月	23,056	18,146	26,885	20,874	26,451	24,091	10,949	9,480
8月	21,322	17,009	25,698	20,479	25,929	24,035	9,329	7,893
9月	21,361	17,339	24,773	19,755	25,191	23,114	11,390	10,350
10月	23,489	18,253	27,382	21,409	28,299	25,789	12,516	10,722
11月	22,622	18,131	25,683	20,624	26,522	24,122	11,308	10,048
12月	22,669	18,305	25,910	20,072	25,417	23,193	12,035	10,646
平成26年1月	21,237	16,768	24,848	19,822	24,829	23,043	10,059	8,979
2月	20,901	16,436	24,750	19,324	24,722	22,508	10,338	8,795
3月	23,130	18,134	27,812	22,046	27,312	24,929	11,002	9,602

法第3条第2項被保険者

(全国編)

健康保険印紙はり付け枚数

(年度累計)

は り 付 け 枚 数						現金納付保険料 延 納 付 日 数	適用除外者
第 11 級		第 12 級		第 13 級			
延人員	はり付け枚数	延人員	はり付け枚数	延人員	はり付け枚数		
286,767	257,596	207,591	192,434	124,277	113,120	642,880	9,430,550
316,265	279,230	145,464	128,509	114,087	101,725	614,986	9,323,811
306,676	270,363	146,980	125,794	118,542	105,290	582,069	8,152,167
302,978	266,169	139,124	120,394	114,497	102,327	550,490	3,583,171
103,026	89,417	・	・	・	・	513,919	3,097,283
84,219	72,455	・	・	・	・	465,718	2,528,681
70,651	58,154	・	・	・	・	417,204	2,255,679
82,556	66,005	・	・	・	・	470,191	1,449,231
85,018	71,152	・	・	・	・	422,878	1,177,519
90,518	76,447	・	・	・	・	379,858	1,140,629
7,010	5,939	・	・	・	・	30,677	97,850
7,163	5,925	・	・	・	・	32,421	85,849
6,748	5,791	・	・	・	・	32,841	88,854
8,178	7,025	・	・	・	・	36,781	87,061
8,726	6,737	・	・	・	・	33,015	92,316
6,777	5,797	・	・	・	・	30,392	75,705
7,141	5,951	・	・	・	・	34,023	95,382
8,939	7,782	・	・	・	・	32,446	88,399
9,218	8,467	・	・	・	・	30,739	102,806
7,006	5,674	・	・	・	・	28,680	91,045
6,383	5,350	・	・	・	・	27,881	128,221
7,229	6,009	・	・	・	・	29,962	107,141
93,087	76,134	・	・	・	・	436,672	958,691
6,949	5,880	・	・	・	・	31,119	83,832
6,751	5,461	・	・	・	・	31,647	80,563
6,503	5,316	・	・	・	・	29,525	90,435
8,073	6,800	・	・	・	・	36,226	73,883
7,317	6,142	・	・	・	・	35,639	75,053
7,472	6,128	・	・	・	・	34,445	80,485
7,976	6,192	・	・	・	・	37,763	82,593
9,768	7,885	・	・	・	・	39,451	72,674
9,878	8,477	・	・	・	・	40,449	88,810
7,559	5,954	・	・	・	・	39,886	79,615
7,058	5,578	・	・	・	・	38,312	61,669
7,783	6,321	・	・	・	・	42,210	89,079

法第3条第2項被保険者

(全国編)

第3表 賞与支払状況

法第3条第2項被保険者

(年度累計)

年度別 月別	被保険者数	標準賞与額の平均
		円
平成15年度	8,804	90,621
平成16年度	7,634	77,050
平成17年度	7,068	74,837
平成18年度	5,207	69,777
平成19年度	3,952	79,118
平成20年度	3,544	77,339
平成21年度	3,341	74,069
平成22年度	3,099	64,934
平成23年度	2,915	59,836
平成24年度	2,547	58,812
平成24年4月	24	78,833
5月	5	181,000
6月	471	60,741
7月	533	51,811
8月	198	45,288
9月	8	19,875
10月	-	-
11月	59	71,271
12月	838	60,048
平成25年1月	400	66,705
2月	-	-
3月	11	40,091
平成25年度	2,146	61,042
平成25年4月	28	85,464
5月	-	-
6月	271	71,133
7月	343	69,825
8月	323	45,297
9月	132	9,227
10月	24	41,792
11月	19	42,211
12月	966	68,616
平成26年1月	37	37,216
2月	-	-
3月	3	21,000

法第3条第2項被保険者

(全国編)

第4表 被保険者数・被扶養者数及び扶養率

法第3条第2項被保険者

(年度末現在)

年度別 月別	有効手帳所有者数 (被保険者数)			被扶養者数			扶養率
	総数	男子	女子	総数	男子	女子	
平成15年度	19,466	14,347	5,119	11,241	3,846	7,395	0.577
平成16年度	17,052	12,588	4,464	10,573	3,655	6,918	0.620
平成17年度	15,393	11,487	3,906	9,852	3,401	6,451	0.640
平成18年度	13,386	10,231	3,155	8,358	2,679	5,679	0.624
平成19年度	11,207	9,136	2,071	6,517	1,898	4,619	0.582
平成20年度	10,854	8,925	1,929	5,876	1,746	4,130	0.541
平成21年度	11,390	9,403	1,987	5,921	1,764	4,157	0.520
平成22年度	11,716	9,805	1,911	6,092	1,827	4,265	0.520
平成23年度	11,917	10,196	1,721	5,974	1,768	4,206	0.501
平成24年度	12,620	10,834	1,786	6,422	1,903	4,519	0.509
平成24年4月	12,062	10,334	1,728	6,057	1,787	4,270	0.502
5月	12,154	10,428	1,726	6,068	1,791	4,277	0.499
6月	12,183	10,468	1,715	6,071	1,784	4,287	0.498
7月	12,274	10,566	1,708	6,115	1,798	4,317	0.498
8月	12,349	10,635	1,714	6,172	1,820	4,352	0.500
9月	12,443	10,716	1,727	6,206	1,837	4,369	0.499
10月	12,557	10,823	1,734	6,253	1,852	4,401	0.498
11月	12,644	10,899	1,745	6,283	1,858	4,425	0.497
12月	12,453	10,696	1,757	6,313	1,869	4,444	0.507
平成25年1月	12,512	10,747	1,765	6,358	1,879	4,479	0.508
2月	12,608	10,827	1,781	6,402	1,891	4,511	0.508
3月	12,620	10,834	1,786	6,422	1,903	4,519	0.509
平成25年度	12,063	10,452	1,611	6,294	1,861	4,433	0.522
平成25年4月	11,439	9,785	1,654	6,080	1,805	4,275	0.532
5月	11,490	9,850	1,640	6,059	1,789	4,270	0.527
6月	11,538	9,898	1,640	6,091	1,793	4,298	0.528
7月	11,604	9,980	1,624	6,090	1,795	4,295	0.525
8月	11,632	10,017	1,615	6,124	1,803	4,321	0.526
9月	11,694	10,076	1,618	6,120	1,803	4,317	0.523
10月	11,777	10,161	1,616	6,164	1,827	4,337	0.523
11月	11,842	10,228	1,614	6,196	1,836	4,360	0.523
12月	11,884	10,275	1,609	6,200	1,841	4,359	0.522
平成26年1月	11,968	10,354	1,614	6,251	1,857	4,394	0.522
2月	11,977	10,367	1,610	6,279	1,864	4,415	0.524
3月	12,063	10,452	1,611	6,294	1,861	4,433	0.522

法第3条第2項被保険者

(全国編)

第5表 被保険者数・被扶養者数年齢別内訳

法第3条第2項被保険者

(年度末現在)

年度別 月別	手帳所有者				被扶養者				
	総数	年齢別内訳			総数	年齢別内訳			
		70歳未満	高齢受給者	老人		義務教育 就学前	70歳未満(義務教 育就学前を除く)	高齢受給者	老人
平成15年度	19,466	18,475	374	617	11,241	303	9,669	157	1,112
平成16年度	17,052	16,201	448	403	10,573	320	9,096	198	959
平成17年度	15,393	14,612	473	308	9,852	282	8,485	281	804
平成18年度	13,386	12,666	463	257	8,358	266	7,163	254	675
平成19年度	11,207	10,532	484	191	6,517	238	5,678	204	397
平成20年度	10,854	10,289	565	・	5,876	513	5,167	196	・
平成21年度	11,390	10,770	620	・	5,921	535	5,164	222	・
平成22年度	11,716	11,016	700	・	6,092	593	5,267	232	・
平成23年度	11,917	11,089	828	・	5,974	610	5,102	262	・
平成24年度	12,620	11,563	1,057	・	6,422	676	5,435	311	・
平成24年4月	12,062	11,220	842	・	6,057	533	5,261	263	・
5月	12,154	11,292	862	・	6,068	540	5,266	262	・
6月	12,183	11,308	875	・	6,071	544	5,257	270	・
7月	12,274	11,379	895	・	6,115	558	5,284	273	・
8月	12,349	11,447	902	・	6,172	581	5,314	277	・
9月	12,443	11,523	920	・	6,206	599	5,328	279	・
10月	12,557	11,615	942	・	6,253	612	5,357	284	・
11月	12,644	11,674	970	・	6,283	623	5,369	291	・
12月	12,453	11,485	968	・	6,313	630	5,388	295	・
平成25年1月	12,512	11,512	1,000	・	6,358	643	5,419	296	・
2月	12,608	11,576	1,032	・	6,402	662	5,436	304	・
3月	12,620	11,563	1,057	・	6,422	676	5,435	311	・
平成25年度	12,063	11,008	1,055	・	6,294	690	5,294	310	・
平成25年4月	11,439	10,569	870	・	6,080	575	5,222	283	・
5月	11,490	10,610	880	・	6,059	577	5,200	282	・
6月	11,538	10,636	902	・	6,091	579	5,229	283	・
7月	11,604	10,691	913	・	6,090	588	5,213	289	・
8月	11,632	10,706	926	・	6,124	602	5,228	294	・
9月	11,694	10,751	943	・	6,120	609	5,217	294	・
10月	11,777	10,818	959	・	6,164	633	5,235	296	・
11月	11,842	10,871	971	・	6,196	647	5,248	301	・
12月	11,884	10,890	994	・	6,200	652	5,246	302	・
平成26年1月	11,968	10,954	1,014	・	6,251	672	5,274	305	・
2月	11,977	10,932	1,045	・	6,279	681	5,287	311	・
3月	12,063	11,008	1,055	・	6,294	690	5,294	310	・

注 平成19年度以前の「義務教育就学前」は「3歳未満」である。

第6表 保険料徴収状況

法第3条第2項被保険者

年度別 月別	徴収決定済額				収納済額	不納欠損額	収納未済額	収納率
	計	前年度から の繰越額	本年度 (本月)分	特別保険料 (再掲)				
平成15年度	861,262	25,848	835,413	36,417	830,866	1,850	28,545	96.5
平成16年度	833,683	28,545	805,137	23,297	811,410	9,155	13,117	97.3
平成17年度	785,386	15,201	770,185	—	774,725	18	10,643	98.6
平成18年度	731,140	12,709	718,431	—	730,710	—	430	99.9
平成19年度	693,112	3,887	689,225	—	692,257	79	777	99.9
平成20年度	657,541	4,586	652,955	—	656,846	—	694	99.9
平成21年度	526,267	4,693	521,574	—	521,339	3,994	934	99.1
平成22年度	650,138	939	649,199	—	646,510	5	3,623	99.4
平成23年度	666,017	3,757	662,260	—	663,967	—	2,049	99.7
平成24年度	717,461	2,049	715,411	—	717,307	—	154	100.0
平成24年4月	52,037	—	52,037	—	29,588	—	22,450	56.9
5月	57,537	2,049	55,488	—	77,282	—	2,706	97.5
6月	52,099	—	52,099	—	32,652	—	22,152	86.3
7月	58,896	—	58,896	—	78,577	—	2,471	98.9
8月	55,588	—	55,588	—	55,878	—	2,181	99.2
9月	91,723	—	91,723	—	77,410	—	16,494	95.5
10月	53,672	—	53,672	—	67,977	—	2,189	99.5
11月	50,171	—	50,171	—	49,973	—	2,387	99.5
12月	56,412	—	56,412	—	35,189	—	23,610	95.5
平成25年1月	55,263	—	55,263	—	76,840	—	2,034	99.7
2月	55,955	—	55,955	—	54,966	—	3,022	99.5
3月	78,107	—	78,107	—	66,520	—	14,609	98.0
4月	—	—	—	—	14,456	—	154	100.0
平成25年度	633,852	154	633,698	—	633,740	—	112	100.0
平成25年4月	47,419	—	47,419	—	45,493	—	1,926	95.9
5月	51,714	154	51,560	—	51,374	—	2,266	97.7
6月	53,193	—	53,193	—	43,319	—	12,140	92.0
7月	55,205	—	55,205	—	63,157	—	4,188	98.0
8月	50,308	—	50,308	—	41,332	—	13,163	94.9
9月	57,849	—	57,849	—	67,619	—	3,393	98.9
10月	51,789	—	51,789	—	52,721	—	2,460	99.3
11月	48,835	—	48,835	—	29,539	—	21,757	94.8
12月	52,718	—	52,718	—	45,846	—	28,629	93.9
平成26年1月	58,840	—	58,840	—	84,374	—	3,096	99.4
2月	57,861	—	57,861	—	57,928	—	3,029	99.5
3月	48,150	—	48,150	—	48,276	—	2,904	99.5
4月	△ 30	—	△ 30	—	2,762	—	112	100.0

- 注1. 「徴収決定済額」及び「収納未済額」は翌年度への繰越額を含む。
 2. 「収納率」は「収納済額」を「徴収決定済額」で除したものである。なお、各月については、その年度における「収納済額」累計を「徴収決定済額」累計で除したものである。
 3. 「前年度からの繰越額」は、年度末現在における額（年度当初の額から、繰越額についての当該年度中の決定取消額及び更正増減額を差し引いた額）を掲げた。

法第3条第2項被保険者

(全国編)

第7表 受給資格者票交付数

法第3条第2項被保険者

年度別 月別	当該年度(当月)中の受給資格者票交付数										当該年度 (当月)中 の受給資 格確認 数	当該年度 (当月)中 の特別療 養費受給 票交付数
	合計			1年用			5年用					
	計	新規交付	再交付	計	新規交付	再交付	計	新規交付	再交付	更新		
平成15年度	14,020	12,551	1,469	14,020	12,551	1,469	・	・	・	・	170,026	807
平成16年度	10,809	8,919	1,890	10,809	8,919	1,890	・	・	・	・	150,693	1,193
平成17年度	9,263	7,361	1,902	9,263	7,361	1,902	・	・	・	・	135,806	973
平成18年度	6,567	4,844	1,723	6,567	4,844	1,723	・	・	・	・	115,927	1,034
平成19年度	4,379	3,470	909	4,379	3,470	909	・	・	・	・	87,217	1,475
平成20年度	3,203	2,422	781	3,203	2,422	781	・	・	・	・	70,068	1,324
平成21年度	1,669	1,080	589	1,669	1,080	589	・	・	・	・	63,937	1,344
平成22年度	1,502	957	545	1,502	957	545	・	・	・	・	66,153	1,049
平成23年度	1,564	1,024	540	1,564	1,024	540	・	・	・	・	62,739	1,185
平成24年度	66,497	1,030	65,467	66,497	1,030	65,467	・	・	・	・	518	1,156
平成24年4月	5,503	60	5,443	5,503	60	5,443	・	・	・	・	30	160
5月	5,484	83	5,401	5,484	83	5,401	・	・	・	・	24	153
6月	5,685	148	5,537	5,685	148	5,537	・	・	・	・	24	87
7月	5,514	123	5,391	5,514	123	5,391	・	・	・	・	36	112
8月	5,350	85	5,265	5,350	85	5,265	・	・	・	・	29	85
9月	5,332	91	5,241	5,332	91	5,241	・	・	・	・	26	67
10月	5,550	92	5,458	5,550	92	5,458	・	・	・	・	37	111
11月	5,606	75	5,531	5,606	75	5,531	・	・	・	・	35	71
12月	5,648	83	5,565	5,648	83	5,565	・	・	・	・	37	62
平成25年1月	5,732	80	5,652	5,732	80	5,652	・	・	・	・	35	60
2月	5,607	49	5,558	5,607	49	5,558	・	・	・	・	25	76
3月	5,486	61	5,425	5,486	61	5,425	・	・	・	・	180	112
平成25年度	67,879	1,114	66,765	67,879	1,114	66,765	・	・	・	・	615	1,257
平成25年4月	5,628	72	5,556	5,628	72	5,556	・	・	・	・	42	153
5月	5,669	95	5,574	5,669	95	5,574	・	・	・	・	44	106
6月	5,624	88	5,536	5,624	88	5,536	・	・	・	・	35	89
7月	5,543	116	5,427	5,543	116	5,427	・	・	・	・	38	124
8月	5,497	78	5,419	5,497	78	5,419	・	・	・	・	40	97
9月	5,639	99	5,540	5,639	99	5,540	・	・	・	・	35	94
10月	5,713	99	5,614	5,713	99	5,614	・	・	・	・	41	121
11月	5,639	79	5,560	5,639	79	5,560	・	・	・	・	29	91
12月	5,597	95	5,502	5,597	95	5,502	・	・	・	・	35	86
平成26年1月	5,834	106	5,728	5,834	106	5,728	・	・	・	・	43	105
2月	5,688	76	5,612	5,688	76	5,612	・	・	・	・	32	82
3月	5,808	111	5,697	5,808	111	5,697	・	・	・	・	201	109

法第3条第2項被保険者

(全国編)

第8表 保険給付費

法第3条第2項被保険者(加入者合計)

年度別 月別	加				入			
	保険給付費計		医療給付費計		医療費計	その他の現金給付		
	件数	給付費	件数	給付費	医療費	件数	給付費	
	千円		千円		千円	千円		
平成15年度	252,742	3,820,985	249,289	3,269,826	4,310,725	3,453	551,159	
平成16年度	237,665	3,603,355	234,142	3,052,302	4,013,230	3,523	551,053	
平成17年度	223,727	3,401,480	220,338	2,874,380	3,762,928	3,389	527,100	
平成18年度	208,536	3,147,700	204,650	2,573,504	3,362,805	3,886	574,196	
平成19年度	170,157	3,103,472	163,903	2,076,842	2,675,620	6,254	1,026,630	
平成20年度	145,428	1,990,263	144,259	1,788,305	2,329,775	1,169	201,958	
平成21年度	141,143	1,953,162	139,640	1,673,924	2,157,174	1,503	279,238	
平成22年度	139,233	2,059,222	137,244	1,737,479	2,263,020	1,989	321,743	
平成23年度	130,862	2,067,551	128,137	1,592,252	2,056,575	2,725	475,299	
平成24年度	129,266	1,726,109	128,278	1,518,692	1,964,400	988	207,416	
平成24年4月	10,488	144,271	10,405	129,102	166,195	83	15,169	
5月	11,037	141,512	10,944	122,500	159,587	93	19,013	
6月	10,700	140,236	10,616	125,018	161,568	84	15,218	
7月	10,657	145,173	10,560	125,117	163,708	97	20,056	
8月	9,996	133,624	9,900	113,865	149,699	96	19,759	
9月	9,953	135,757	9,872	117,919	152,647	81	17,838	
10月	11,149	145,862	11,059	125,597	161,922	90	20,264	
11月	10,978	155,631	10,896	136,617	172,685	82	19,015	
12月	10,964	151,154	10,903	137,301	175,374	61	13,853	
平成25年1月	10,834	141,911	10,772	128,716	167,212	62	13,196	
2月	10,826	144,223	10,755	129,045	166,060	71	15,177	
3月	11,684	146,754	11,596	127,895	167,744	88	18,859	
平成25年度	131,280	1,787,305	130,313	1,575,617	2,042,162	967	211,688	
平成25年4月	10,854	146,347	10,773	129,103	168,277	81	17,244	
5月	10,918	144,530	10,836	130,832	169,752	82	13,699	
6月	10,821	145,210	10,746	127,230	164,734	75	17,979	
7月	11,128	154,470	11,049	137,608	177,059	79	16,862	
8月	10,345	148,652	10,263	130,295	167,913	82	18,358	
9月	10,478	142,466	10,385	120,901	157,388	93	21,564	
10月	11,075	154,485	10,971	132,028	172,283	104	22,456	
11月	10,847	135,941	10,773	118,711	155,581	74	17,230	
12月	11,106	152,746	11,024	134,510	174,410	82	18,236	
平成26年1月	10,967	155,132	10,903	140,002	176,771	64	15,131	
2月	11,068	142,510	11,002	127,373	168,382	66	15,137	
3月	11,673	164,815	11,588	147,023	189,612	85	17,792	

- 注1. 「保険給付費計」及び「医療給付費計」の件数には、「入院時食事療養費・生活療養費（標準負担額差額支給分を除く）」
 2. 「医療費計」の医療費は、社会保険診療報酬支払基金審査分(入院、入院外、歯科、薬剤支給、入院時食事療養費・生活療
 3. 「特別療養費」の医療費は、社会保険診療報酬支払基金審査分及び療養費に係るものである。
 4. 「特別療養費」の件数、給付費には、社会保険診療報酬支払基金審査分及び療養費、高額療養費が含まれている。
 5. 「(家族)療養費」及び「特別療養費」の療養費分の医療費は、給付費を加入者区分ごとの法定給付率で除した値である。
 6. 高齢受給者分の現金給付(入院時食事療養費・生活療養費(標準負担額差額支給)、療養費、移送費、高額療養費、その他

・医療費の状況

者 合 計							
診 療 費				入 院			
計				院			
件 数	日 数	給 付 費	医 療 費	件 数	日 数	給 付 費	医 療 費
		千円	千円			千円	千円
174,578	447,616	2,604,819	3,541,824	3,297	47,201	973,512	1,274,305
161,823	408,596	2,407,038	3,268,767	2,942	42,068	888,395	1,174,108
150,546	376,540	2,238,132	3,033,002	2,622	36,801	798,848	1,051,632
138,083	349,925	1,994,415	2,698,631	2,237	29,446	700,815	923,733
109,138	286,202	1,619,578	2,121,404	1,680	22,383	611,083	740,950
94,662	196,327	1,402,337	1,820,850	1,419	17,814	568,540	672,359
90,036	192,439	1,281,552	1,673,367	1,247	14,419	475,314	566,122
87,370	188,156	1,349,413	1,740,050	1,314	15,110	548,508	642,175
80,097	169,857	1,205,348	1,545,547	1,108	12,001	485,043	558,715
79,612	145,735	1,147,299	1,469,453	1,003	9,453	436,187	502,754
6,431	12,030	97,045	123,537	79	802	38,040	43,231
6,685	12,554	90,283	117,134	77	784	31,107	36,237
6,608	12,516	93,813	120,681	81	615	33,798	38,809
6,571	12,359	93,639	122,121	81	656	30,324	36,640
6,177	11,373	85,500	111,605	98	837	32,068	38,695
6,195	11,425	91,409	116,342	90	894	36,319	41,450
6,830	12,693	93,128	119,580	72	696	30,298	34,672
6,723	12,281	104,297	130,450	81	807	44,475	49,342
6,768	12,128	105,005	131,549	73	796	44,301	49,534
6,718	11,696	99,733	127,297	93	967	41,673	48,281
6,726	11,783	99,247	126,502	93	807	42,420	48,792
7,180	12,897	94,199	122,657	85	792	31,366	37,072
80,561	145,608	1,199,465	1,530,416	1,059	10,871	493,718	567,315
6,656	12,366	98,751	126,342	80	916	38,048	43,937
6,667	12,365	101,418	129,013	94	972	42,862	49,215
6,718	12,412	98,199	124,722	76	807	39,440	44,136
6,858	12,560	105,309	134,383	93	795	43,697	50,064
6,369	11,520	101,667	129,355	95	830	47,101	54,428
6,415	11,690	91,994	118,362	86	838	36,966	42,962
6,749	12,508	101,487	130,277	93	826	41,070	47,684
6,678	12,041	88,296	113,937	80	829	31,503	36,121
6,829	12,159	100,632	127,853	90	1,061	42,571	48,520
6,720	11,600	103,931	129,940	77	839	43,006	48,217
6,778	11,735	95,901	125,028	96	1,061	38,265	46,421
7,124	12,652	111,882	141,203	99	1,097	49,189	55,611

は含まれていない。
 養費、訪問看護療養費)、療養費、移送費に係るものであり、「特別療養費」の医療費を含んでいる。

の現金給付)は、被保険者分及び被扶養者分の現金給付に含まれている。

第8表(続) 保険給付費

法第3条第2項被保険者(加入者合計)

年度別 月別	加 入							
	診 療				費			
	入 院 外				歯 科			
	件 数	日 数	給 付 費	医 療 費	件 数	日 数	給 付 費	
		千円	千円			千円		
平成15年度	141,809	320,901	1,279,560	1,767,049	29,472	79,514	351,747	
平成16年度	131,441	293,827	1,197,245	1,638,731	27,440	72,701	321,398	
平成17年度	122,532	273,094	1,145,538	1,565,692	25,392	66,645	293,746	
平成18年度	112,702	261,946	1,039,795	1,416,681	23,144	58,533	253,805	
平成19年度	88,565	217,503	799,337	1,087,885	18,893	46,316	209,159	
平成20年度	76,169	137,952	651,546	891,716	17,074	40,561	182,251	
平成21年度	72,807	140,197	640,374	873,517	15,982	37,823	165,864	
平成22年度	70,319	137,045	638,909	869,406	15,737	36,001	161,996	
平成23年度	64,010	124,425	565,794	770,052	14,979	33,431	154,510	
平成24年度	63,520	103,450	557,841	750,573	15,089	32,832	153,271	
平成24年4月	5,138	8,535	45,914	61,767	1,214	2,693	13,090	
5月	5,360	9,009	46,831	63,469	1,248	2,761	12,346	
6月	5,225	8,945	45,935	62,026	1,302	2,956	14,080	
7月	5,193	8,843	49,850	66,456	1,297	2,860	13,466	
8月	4,904	8,087	42,113	56,946	1,175	2,449	11,319	
9月	4,901	7,954	42,768	57,460	1,204	2,577	12,323	
10月	5,496	9,121	49,451	66,027	1,262	2,876	13,379	
11月	5,358	8,589	46,290	62,074	1,284	2,885	13,532	
12月	5,397	8,592	48,004	64,060	1,298	2,740	12,701	
平成25年1月	5,427	8,272	47,072	63,552	1,198	2,457	10,988	
2月	5,355	8,331	44,778	60,712	1,278	2,645	12,049	
3月	5,766	9,172	48,836	66,023	1,329	2,933	13,998	
平成25年度	63,769	101,131	549,621	743,341	15,733	33,606	156,127	
平成25年4月	5,240	8,496	47,620	63,917	1,336	2,954	13,082	
5月	5,283	8,553	45,725	61,704	1,290	2,840	12,830	
6月	5,277	8,587	45,194	61,466	1,365	3,018	13,565	
7月	5,375	8,662	47,455	64,355	1,390	3,103	14,156	
8月	5,015	7,953	41,200	56,334	1,259	2,737	13,366	
9月	5,083	8,249	42,847	58,271	1,246	2,603	12,180	
10月	5,354	8,797	46,928	63,669	1,302	2,885	13,488	
11月	5,280	8,437	43,732	59,406	1,318	2,775	13,061	
12月	5,426	8,410	45,093	61,040	1,313	2,688	12,969	
平成26年1月	5,389	8,188	49,677	65,879	1,254	2,573	11,248	
2月	5,421	8,131	45,722	61,804	1,261	2,543	11,915	
3月	5,626	8,668	48,427	65,496	1,399	2,887	14,266	

法第3条第2項被保険者

(全国編)

・医療費の状況

者				計				
薬 劑 支 給				入院時食事療養費・生活療養費 (標準負担額差額支給を除く)				
医療費	件数	処方箋枚数	給付費	医療費	件数	回数	給付費	医療費
千円			千円	千円			千円	千円
500,470	64,123	100,393	392,728	556,775	3,042	41,700	60,499	92,648
455,928	61,392	93,798	382,413	538,541	2,734	37,080	53,835	82,425
415,678	58,535	87,202	387,680	543,315	2,420	32,867	48,088	73,454
358,217	56,597	83,441	369,019	514,916	2,059	70,974	30,053	48,563
292,569	45,509	64,774	299,768	416,807	1,565	54,891	22,975	36,819
256,775	41,510	55,700	279,469	391,989	1,323	42,880	18,045	28,839
233,728	40,909	54,457	285,760	400,469	1,150	34,881	14,372	23,236
228,469	40,878	54,371	282,004	395,243	1,190	35,198	14,620	23,616
216,780	38,474	49,792	274,962	383,995	1,011	27,866	11,658	18,744
216,126	39,144	49,191	267,827	373,783	903	21,066	8,691	14,106
18,538	3,138	3,948	21,988	30,718	73	1,869	772	1,257
17,428	3,311	4,145	22,181	31,034	69	1,637	660	1,082
19,846	3,205	3,986	21,141	29,462	74	1,284	524	851
19,025	3,191	4,109	23,020	32,093	78	1,437	612	981
15,963	2,992	3,766	20,962	29,229	90	1,838	742	1,211
17,432	2,912	3,599	19,617	27,412	80	1,889	782	1,262
18,881	3,392	4,350	24,077	33,398	62	1,604	643	1,057
19,034	3,299	4,124	21,833	30,498	74	1,805	746	1,208
17,954	3,359	4,282	23,704	33,147	62	1,739	707	1,150
15,465	3,316	4,089	21,573	30,210	85	2,356	975	1,589
16,998	3,361	4,131	22,018	30,780	83	1,721	712	1,163
19,561	3,668	4,662	25,711	35,803	73	1,887	817	1,295
219,760	40,098	50,023	278,183	388,233	954	24,729	10,315	16,575
18,488	3,407	4,350	23,830	33,182	72	2,055	856	1,390
18,094	3,296	4,129	22,001	30,675	79	1,936	833	1,323
19,120	3,245	4,030	21,834	30,469	67	1,752	749	1,191
19,964	3,360	4,256	23,279	32,420	90	1,900	775	1,266
18,592	3,006	3,698	20,605	28,819	89	1,898	804	1,284
17,130	3,172	3,929	21,881	30,500	80	1,962	810	1,303
18,924	3,396	4,305	23,662	33,091	79	1,917	781	1,268
18,411	3,336	4,195	23,051	32,170	73	1,779	758	1,205
18,293	3,446	4,345	24,997	34,897	80	2,386	1,008	1,606
15,844	3,433	4,190	23,810	33,311	68	1,966	827	1,315
16,803	3,441	4,185	23,612	32,957	84	2,613	1,064	1,727
20,097	3,560	4,411	25,621	35,742	93	2,565	1,050	1,697

法第3条第2項被保険者

(全国編)

第8表(続) 保険給付費

法第3条第2項被保険者(加入者合計)

年度別 月別	加				入			
	訪問看護療養費		療養費		入院時食事療養費・生活療養費 (標準負担額差額支給)			療
	件数	日数	給付費	医療費	件数	回数	給付費	件数
		千円	千円			千円		
平成15年度	14	49	338	483	16	789	139	7,318
平成16年度	—	—	—	—	13	397	70	6,924
平成17年度	—	—	—	—	22	434	75	7,917
平成18年度	9	34	225	321	19	659	46	6,686
平成19年度	6	12	123	171	4	210	11	6,097
平成20年度	—	—	—	—	9	386	41	5,105
平成21年度	26	260	1,632	2,332	—	—	—	5,523
平成22年度	9	50	347	495	—	—	—	5,740
平成23年度	17	35	276	395	1	7	1	5,750
平成24年度	21	80	608	869	2	26	3	5,511
平成24年4月	1	4	27	38	1	18	3	395
5月	2	7	49	71	—	—	—	473
6月	1	4	27	38	—	—	—	409
7月	1	5	33	47	—	—	—	468
8月	2	8	62	89	—	—	—	426
9月	2	6	50	72	—	—	—	481
10月	1	5	33	47	—	—	—	461
11月	3	12	97	139	—	—	—	504
12月	3	13	103	147	—	—	—	473
平成25年1月	2	6	50	72	1	8	1	508
2月	1	4	27	38	—	—	—	458
3月	2	6	50	72	—	—	—	455
平成25年度	32	189	1,393	1,991	2	14	2	5,714
平成25年4月	2	9	64	92	—	—	—	408
5月	3	17	115	164	—	—	—	454
6月	4	21	142	203	—	—	—	475
7月	3	14	97	139	1	7	1	465
8月	3	12	85	122	—	—	—	529
9月	3	11	79	113	—	—	—	476
10月	1	3	44	63	—	—	—	524
11月	1	16	120	172	—	—	—	495
12月	2	20	147	210	—	—	—	447
平成26年1月	—	9	77	109	—	—	—	494
2月	6	32	231	330	—	—	—	457
3月	4	25	191	273	1	7	2	490

法第3条第2項被保険者

(全国編)

・医療費の状況

者		合 計							
養 費		移 送 費				高 額 療 養 費			
						一 般 分			
						入 院		そ の 他	
給 付 費	医 療 費	件 数	給 付 費	医 療 費	件 数	給 付 費	件 数	給 付 費	
千円	千円		千円	千円		千円		千円	
60,982	87,117	3	93	93	889	95,422	27	1,093	
54,548	77,926	2	21	21	814	95,670	37	620	
51,513	73,591	—	—	—	741	86,201	74	2,958	
48,721	68,387	—	—	—	643	83,123	58	2,528	
46,621	65,162	—	—	—	374	48,585	48	997	
37,125	52,293	1	68	68	179	15,788	40	1,005	
41,731	57,770	—	—	—	121	11,617	25	995	
41,822	57,926	—	—	—	97	7,711	10	429	
41,475	57,524	—	—	—	93	9,247	10	668	
39,615	54,808	—	—	—	78	7,737	12	268	
3,157	4,367	—	—	—	9	474	—	—	
3,415	4,680	—	—	—	7	626	2	138	
3,025	4,173	—	—	—	8	790	2	37	
3,257	4,554	—	—	—	7	548	—	—	
2,836	3,929	—	—	—	7	446	—	—	
3,260	4,509	—	—	—	3	100	—	—	
3,324	4,588	—	—	—	10	1,404	1	11	
3,772	5,203	—	—	—	12	1,288	1	3	
3,638	5,008	—	—	—	3	482	4	40	
3,619	5,028	—	—	—	1	16	1	20	
3,328	4,628	—	—	—	7	774	1	19	
2,983	4,141	—	—	—	4	789	—	—	
37,801	52,489	—	—	—	56	6,347	—	—	
2,808	3,884	—	—	—	4	280	—	—	
3,145	4,372	—	—	—	3	136	—	—	
3,310	4,600	—	—	—	4	272	—	—	
3,349	4,618	—	—	—	9	1,477	—	—	
3,346	4,642	—	—	—	6	981	—	—	
3,023	4,241	—	—	—	10	656	—	—	
3,521	4,820	—	—	—	4	368	—	—	
3,136	4,359	—	—	—	3	419	—	—	
2,819	3,962	—	—	—	3	128	—	—	
3,316	4,624	—	—	—	5	1,338	—	—	
2,746	3,851	—	—	—	2	69	—	—	
3,282	4,517	—	—	—	3	223	—	—	

法第3条第2項被保険者

(全国編)

第8表(続) 保険給付費

法第3条第2項被保険者(加入者合計)

年度別 月別	加 入									
	高 額 療 養 費						特 別 療 養 費		特 別 療	
	多 数 該 当 負 担 軽 減 分			入 院						
	件 数	給 付 費	件 数	給 付 費	件 数	給 付 費	件 数	給 付 費	件 数	給 付 費
千円		千円		千円		千円		千円		
平成15年度	239	20,543	36	1,507	3	364	1,983	22,839		
平成16年度	159	16,516	17	1,022	2	196	2,895	33,324		
平成17年度	157	17,088	52	3,437	3	464	2,223	28,878		
平成18年度	145	15,316	47	2,042	1	25	2,327	22,966		
平成19年度	76	7,357	33	1,811	—	—	2,578	25,333		
平成20年度	50	4,135	24	1,404	—	—	2,631	26,830		
平成21年度	37	3,695	33	1,489	—	—	2,824	26,301		
平成22年度	8	471	36	1,414	—	—	3,016	35,099		
平成23年度	31	1,469	49	2,681	—	—	3,510	38,055		
平成24年度	11	720	30	1,089	3	148	3,762	38,254		
平成24年4月	3	68	5	246	—	—	417	4,884		
5月	—	—	4	143	1	85	452	4,059		
6月	—	—	3	183	—	—	375	4,874		
7月	—	—	3	83	2	64	309	2,766		
8月	—	—	3	109	—	—	285	2,784		
9月	1	38	1	48	—	—	272	2,249		
10月	1	56	1	46	—	—	339	2,344		
11月	2	125	—	—	—	—	346	3,951		
12月	1	56	—	—	—	—	287	3,285		
平成25年1月	2	102	4	61	—	—	211	2,150		
2月	1	274	3	93	—	—	190	2,082		
3月	—	—	3	78	—	—	279	2,827		
平成25年度	7	269	16	454	—	—	3,787	39,672		
平成25年4月	—	—	1	34	—	—	293	2,395		
5月	—	—	1	10	—	—	408	2,986		
6月	—	—	3	54	—	—	294	2,573		
7月	—	—	3	100	—	—	350	3,221		
8月	1	45	1	42	—	—	345	2,629		
9月	1	40	1	19	—	—	301	2,095		
10月	1	11	1	45	—	—	291	1,975		
11月	1	33	—	—	—	—	257	2,844		
12月	—	—	1	46	—	—	289	4,467		
平成26年1月	1	77	2	54	—	—	242	6,306		
2月	2	63	2	50	—	—	313	3,560		
3月	—	—	—	—	—	—	404	4,619		

法第3条第2項被保険者

(全国編)

・医療費の状況

者		合 計					
養 費	傷 病 手 当 金			埋 葬 料 (費)		出 産 育 児 一 時 金	
医 療 費	件 数	日 数	給 付 費	件 数	給 付 費	件 数	給 付 費
千円			千円		千円		千円
31,786	3,245	92,930	506,145	111	16,199	90	27,000
45,550	3,296	94,417	503,629	125	17,183	90	27,000
39,566	3,209	89,084	488,504	100	15,122	74	22,200
31,988	3,725	98,023	542,423	89	8,776	66	21,350
35,258	6,108	181,160	998,141	75	3,950	66	23,100
35,735	1,081	31,391	181,808	36	1,800	52	18,350
36,494	1,423	39,960	256,580	26	1,300	53	20,780
45,688	1,900	50,874	293,386	20	1,000	68	26,699
50,370	2,656	78,030	454,489	22	1,100	47	19,710
51,381	898	24,893	175,697	15	750	72	30,150
6,278	77	1,898	13,049	1	50	5	2,070
5,585	86	2,454	16,443	1	50	6	2,520
6,362	78	2,043	13,808	3	150	3	1,260
3,912	88	2,599	17,386	3	150	6	2,520
3,637	89	2,535	17,678	1	50	4	1,680
3,051	73	2,149	14,878	1	50	7	2,910
3,253	82	2,538	18,014	3	150	5	2,100
5,187	71	2,043	14,346	—	—	10	4,200
4,371	56	1,543	11,753	—	—	5	2,100
3,017	54	1,446	10,236	1	50	7	2,910
2,950	64	1,756	12,607	1	50	6	2,520
3,778	80	1,889	15,499	—	—	8	3,360
52,458	882	25,385	183,108	19	950	66	27,630
3,387	75	1,963	15,464	2	100	4	1,680
4,205	76	1,819	11,919	2	100	4	1,680
3,550	68	2,325	16,149	3	150	4	1,680
4,233	73	2,060	14,342	—	—	6	2,520
3,691	76	2,388	16,608	2	100	4	1,650
2,870	84	2,495	18,184	1	50	8	3,330
2,765	92	2,693	18,186	2	100	10	4,170
3,737	63	1,738	13,350	2	100	9	3,780
5,881	73	2,033	14,826	1	50	8	3,360
7,471	60	1,810	14,191	2	100	2	840
4,489	63	2,018	13,877	—	—	3	1,260
6,179	79	2,043	16,012	2	100	4	1,680

法第3条第2項被保険者

(全国編)

第8表(続) 保険給付費

法第3条第2項被保険者(加入者合計) (世帯合算分) (介護)

年度別 月別	加入者合計			世帯合算高額療養費				高額医 介護合
	出産手当金			一般分		多数該当負担軽減分		
	件数	日数	給付費	件数	給付費	件数	給付費	件数
平成15年度	7	605	1,815	46	6,686	14	1,774	・
平成16年度	12	1,057	3,241	45	4,060	19	2,969	・
平成17年度	6	520	1,274	57	8,682	11	1,185	・
平成18年度	6	518	1,646	28	3,939	7	1,086	・
平成19年度	5	264	1,439	38	3,375	2	310	・
平成20年度	—	—	—	31	1,677	17	380	—
平成21年度	1	98	578	94	3,542	12	1,238	—
平成22年度	1	94	658	64	3,201	15	852	1
平成23年度	—	—	—	65	2,897	40	3,516	—
平成24年度	3	196	819	60	3,158	32	3,275	—
平成24年4月	—	—	—	4	255	1	184	—
5月	—	—	—	4	404	3	457	—
6月	—	—	—	4	550	1	55	—
7月	—	—	—	—	—	8	1,094	—
8月	2	98	351	6	249	2	174	—
9月	—	—	—	5	366	—	—	—
10月	—	—	—	17	317	6	214	—
11月	1	98	468	2	57	4	449	—
12月	—	—	—	3	143	2	137	—
平成25年1月	—	—	—	6	276	2	139	—
2月	—	—	—	6	333	1	140	—
3月	—	—	—	3	208	2	232	—
平成25年度	—	—	—	31	1,058	9	656	—
平成25年4月	—	—	—	2	84	—	—	—
5月	—	—	—	2	60	2	127	—
6月	—	—	—	2	31	1	67	—
7月	—	—	—	—	—	—	—	—
8月	—	—	—	3	91	—	—	—
9月	—	—	—	4	169	2	134	—
10月	—	—	—	3	8	1	126	—
11月	—	—	—	2	53	—	—	—
12月	—	—	—	6	209	1	57	—
平成26年1月	—	—	—	5	194	1	71	—
2月	—	—	—	1	77	—	—	—
3月	—	—	—	1	80	1	72	—

法第3条第2項被保険者

(全国編)

・医療費の状況

合算分) (再掲)

療・高額 算療養費	高 額 療 養 費 総 計							
	合 計		一 般 分		多 数 該 当 負 担 軽 減 分		特 別 療 養 費	
	給 付 費	件 数	給 付 費	件 数	給 付 費	件 数	給 付 費	件 数
千円		千円		千円		千円		千円
・	1,254	127,388	962	103,201	289	23,824	3	364
・	1,093	121,053	896	100,350	195	20,506	2	196
・	1,095	120,014	872	97,840	220	21,710	3	464
・	929	108,060	729	89,590	199	18,445	1	25
・	571	62,434	460	52,956	111	9,478	—	—
—	341	24,390	250	18,471	91	5,919	—	—
—	322	22,576	240	16,154	82	6,421	—	—
98	230	14,077	171	11,341	59	2,737	—	—
—	288	20,478	168	12,812	120	7,666	—	—
—	223	16,247	150	11,162	73	5,084	3	148
—	22	1,228	13	729	9	499	—	—
—	20	1,767	13	1,168	7	600	1	85
—	18	1,614	14	1,377	4	238	—	—
—	18	1,726	7	548	11	1,177	2	64
—	18	978	13	695	5	283	—	—
—	10	551	8	466	2	85	—	—
—	36	2,048	28	1,732	8	316	—	—
—	21	1,921	15	1,347	6	574	—	—
—	13	858	10	665	3	193	—	—
—	16	614	8	312	8	302	—	—
—	19	1,633	14	1,126	5	507	—	—
—	12	1,308	7	998	5	310	—	—
—	119	8,785	87	7,405	32	1,380	—	—
—	7	399	6	365	1	34	—	—
—	8	333	5	196	3	137	—	—
—	10	424	6	303	4	121	—	—
—	12	1,577	9	1,477	3	100	—	—
—	11	1,160	9	1,072	2	88	—	—
—	18	1,018	14	825	4	193	—	—
—	10	558	7	376	3	182	—	—
—	6	506	5	472	1	33	—	—
—	11	441	9	337	2	104	—	—
—	14	1,735	10	1,532	4	203	—	—
—	7	258	3	146	4	112	—	—
—	5	376	4	303	1	72	—	—

法第3条第2項被保険者

(全国編)

第8表(続) 保険給付費

法第3条第2項被保険者(被保険者分)

年度別 月別	被 保							
	診							
	計				入 院			
	件 数	日 数	給 付 費	医 療 費	件 数	日 数	給 付 費	医 療 費
		千円	千円			千円	千円	
平成15年度	116,749	304,449	1,711,960	2,354,856	2,028	28,570	597,758	793,607
平成16年度	104,324	269,566	1,534,033	2,115,388	1,759	24,593	545,600	731,831
平成17年度	94,553	243,458	1,373,274	1,896,933	1,505	19,836	460,717	617,473
平成18年度	84,547	227,828	1,175,568	1,635,407	1,215	14,614	375,460	512,638
平成19年度	64,938	190,164	960,802	1,287,130	964	12,384	356,260	436,972
平成20年度	54,388	110,969	790,369	1,044,611	760	8,964	310,429	370,080
平成21年度	51,961	116,355	732,698	979,987	697	8,087	266,412	325,546
平成22年度	50,613	114,170	769,866	1,016,549	777	8,413	305,941	367,152
平成23年度	45,016	102,424	668,660	874,034	592	6,136	257,920	301,668
平成24年度	44,454	82,370	688,750	887,057	581	5,831	286,318	329,223
平成24年4月	3,611	6,702	55,041	70,871	40	392	22,383	25,348
5月	3,691	6,949	48,846	65,017	42	409	15,084	18,097
6月	3,663	7,105	59,587	76,377	46	393	24,818	28,138
7月	3,715	7,147	58,751	77,071	46	430	21,618	26,067
8月	3,503	6,522	48,059	63,619	53	433	17,183	20,672
9月	3,493	6,467	55,379	70,836	48	509	23,988	27,335
10月	3,770	7,153	54,929	70,913	46	438	19,627	22,278
11月	3,723	6,988	63,228	79,623	50	542	28,925	32,322
12月	3,835	6,975	62,102	78,780	53	638	28,497	32,282
平成25年1月	3,774	6,725	65,619	83,045	58	704	32,896	37,645
2月	3,761	6,700	63,496	80,587	54	562	31,626	36,107
3月	3,915	6,937	53,712	70,318	45	381	19,674	22,932
平成25年度	44,899	81,249	681,434	886,849	606	6,233	287,592	337,007
平成25年4月	3,769	6,995	55,161	71,961	43	507	20,859	24,360
5月	3,730	6,901	51,495	67,939	48	499	19,844	23,454
6月	3,732	6,833	50,191	66,171	37	365	17,815	20,640
7月	3,816	7,111	59,826	77,747	56	436	25,172	29,264
8月	3,655	6,681	63,124	81,612	57	555	31,944	37,874
9月	3,529	6,281	55,023	70,913	43	477	24,719	28,347
10月	3,778	7,083	63,842	82,465	56	530	30,948	36,192
11月	3,709	6,801	55,226	71,418	56	640	23,324	26,804
12月	3,724	6,685	53,445	70,050	57	652	21,658	25,600
平成26年1月	3,795	6,486	57,762	73,909	44	457	21,695	25,013
2月	3,756	6,498	56,754	75,374	58	606	24,982	30,937
3月	3,906	6,894	59,586	77,291	51	509	24,633	28,523

法第3条第2項被保険者

(全国編)

・医療費の状況

険 者 分							
療 費				費			
入 院 外				歯 科			
件 数	日 数	給 付 費	医 療 費	件 数	日 数	給 付 費	医 療 費
		千円	千円			千円	千円
94,413	220,121	861,500	1,200,504	20,308	55,758	252,702	360,745
84,395	196,077	767,555	1,068,139	18,170	48,896	220,877	315,419
76,517	179,493	714,556	996,603	16,531	44,129	198,001	282,856
68,834	175,398	633,436	884,666	14,498	37,816	166,672	238,103
52,415	148,482	470,982	660,184	11,559	29,298	133,560	189,974
43,362	77,012	365,335	510,900	10,266	24,993	114,605	163,631
41,736	84,748	361,153	504,372	9,528	23,520	105,134	150,069
40,339	82,902	359,759	500,862	9,497	22,855	104,166	148,535
35,497	75,504	314,200	435,290	8,927	20,784	96,540	137,076
34,821	55,890	304,999	418,695	9,052	20,649	97,432	139,138
2,841	4,647	24,467	33,823	730	1,663	8,190	11,700
2,899	4,832	26,034	35,880	750	1,708	7,728	11,040
2,864	4,878	25,780	35,447	753	1,834	8,989	12,792
2,886	4,901	28,484	38,647	783	1,816	8,650	12,356
2,737	4,538	23,553	32,486	713	1,551	7,323	10,462
2,714	4,307	23,323	31,974	731	1,651	8,069	11,526
2,976	4,915	26,729	36,387	748	1,800	8,573	12,248
2,892	4,590	25,537	34,778	781	1,856	8,766	12,523
2,988	4,551	25,197	34,486	794	1,786	8,409	12,012
2,991	4,476	25,808	35,522	725	1,545	6,915	9,878
2,942	4,490	24,323	33,699	765	1,648	7,547	10,781
3,091	4,765	25,764	35,567	779	1,791	8,274	11,820
34,958	54,112	296,498	410,877	9,335	20,904	97,344	138,965
2,923	4,638	26,019	35,768	803	1,850	8,283	11,832
2,908	4,632	23,723	33,159	774	1,770	7,928	11,326
2,897	4,595	24,150	33,780	798	1,873	8,226	11,751
2,947	4,834	25,877	35,943	813	1,841	8,778	12,539
2,856	4,399	23,194	32,330	742	1,727	7,986	11,408
2,754	4,209	22,932	32,034	732	1,595	7,372	10,532
2,940	4,721	24,335	34,090	782	1,832	8,558	12,183
2,860	4,418	23,725	32,940	793	1,743	8,177	11,675
2,889	4,360	23,433	32,532	778	1,673	8,354	11,918
3,005	4,431	28,913	38,688	746	1,598	7,154	10,208
2,951	4,288	24,333	33,821	747	1,604	7,438	10,616
3,028	4,587	25,863	35,792	827	1,798	9,090	12,977

法第3条第2項被保険者

(全国編)

第8表(続) 保険給付費

法第3条第2項被保険者(被保険者分)

年度別 月別	被 保						
	薬 劑 支 給				入 院 時 食 事 療 養 費 ・ 生 活 (標 準 負 担 額 差 額 支 給 を		
	件 数	処方箋枚数	給 付 費	医 療 費	件 数	回 数	給 付 費
		千円	千円			千円	
平成15年度	43,209	67,395	268,702	383,495	1,866	24,889	36,714
平成16年度	39,779	60,441	250,366	357,242	1,631	21,334	31,429
平成17年度	36,835	54,554	248,345	354,496	1,394	17,378	25,624
平成18年度	34,777	51,095	228,926	326,689	1,136	34,078	14,416
平成19年度	27,178	38,295	178,439	254,695	910	30,369	12,726
平成20年度	23,932	31,210	165,863	236,600	718	21,725	9,192
平成21年度	23,882	31,304	169,550	241,587	656	19,115	7,907
平成22年度	23,747	30,853	163,775	233,611	704	18,733	7,759
平成23年度	21,579	27,232	157,273	223,779	555	14,397	6,023
平成24年度	21,882	26,646	151,376	215,766	540	13,033	5,392
平成24年4月	1,756	2,131	12,518	17,820	38	887	361
5月	1,849	2,259	12,659	18,030	40	865	357
6月	1,801	2,218	12,270	17,462	45	843	354
7月	1,792	2,217	12,930	18,359	45	927	406
8月	1,708	2,127	12,392	17,630	48	858	344
9月	1,677	2,022	11,547	16,458	45	1,157	475
10月	1,864	2,333	12,966	18,514	39	998	405
11月	1,791	2,142	12,208	17,404	46	1,197	491
12月	1,896	2,303	13,084	18,669	46	1,380	553
平成25年1月	1,862	2,219	12,283	17,544	57	1,800	743
2月	1,898	2,262	12,503	17,856	51	1,222	512
3月	1,988	2,413	14,016	20,018	40	899	389
平成25年度	22,266	26,802	156,329	222,900	568	14,141	5,926
平成25年4月	1,948	2,414	13,505	19,283	41	1,126	462
5月	1,876	2,280	12,752	18,126	41	1,008	435
6月	1,845	2,200	12,552	17,915	35	751	321
7月	1,850	2,283	12,874	18,388	55	1,048	426
8月	1,791	2,138	12,220	17,457	56	1,328	559
9月	1,736	2,050	12,242	17,360	42	1,139	480
10月	1,883	2,316	13,278	18,963	52	1,213	504
11月	1,809	2,169	12,662	18,088	53	1,408	607
12月	1,850	2,217	13,646	19,489	49	1,394	589
平成26年1月	1,905	2,242	13,447	19,210	42	1,124	481
2月	1,863	2,189	13,150	18,699	53	1,443	594
3月	1,910	2,304	14,002	19,922	49	1,159	467

法第3条第2項被保険者

(全国編)

・医療費の状況

険 者 分								
療 養 費 除 く)	訪 問 看 護 療 養 費				入 院 時 食 事 療 養 費 ・ 生 活 療 養 費 (標 準 負 担 額 差 額 支 給)			
医 療 費	件 数	日 数	給 付 費	医 療 費	件 数	回 数	給 付 費	
千円			千円	千円			千円	
55,970	2	3	25	35	11	361	48	
47,974	—	—	—	—	8	212	28	
39,126	—	—	—	—	12	311	53	
23,272	2	10	67	95	11	267	25	
20,551	—	—	—	—	3	79	4	
14,758	—	—	—	—	4	226	25	
12,767	—	—	—	—	—	—	—	
12,623	1	2	20	28	—	—	—	
9,705	3	10	68	97	1	7	1	
8,745	—	—	—	—	2	26	3	
591	—	—	—	—	1	18	3	
581	—	—	—	—	—	—	—	
568	—	—	—	—	—	—	—	
643	—	—	—	—	—	—	—	
565	—	—	—	—	—	—	—	
769	—	—	—	—	—	—	—	
663	—	—	—	—	—	—	—	
798	—	—	—	—	—	—	—	
905	—	—	—	—	—	—	—	
1,212	—	—	—	—	1	8	1	
828	—	—	—	—	—	—	—	
621	—	—	—	—	—	—	—	
9,539	2	6	51	74	1	7	1	
755	—	—	—	—	—	—	—	
690	—	—	—	—	—	—	—	
509	—	—	—	—	—	—	—	
698	—	—	—	—	1	7	1	
899	—	—	—	—	—	—	—	
764	—	—	—	—	—	—	—	
814	—	—	—	—	—	—	—	
963	—	—	—	—	—	—	—	
942	—	—	—	—	—	—	—	
768	1	2	20	28	—	—	—	
968	1	4	32	45	—	—	—	
769	—	—	—	—	—	—	—	

法第3条第2項被保険者

(全国編)

第8表(続) 保険給付費

法第3条第2項被保険者(被保険者分)

年度別 月別	被 保							
	療 養 費			移 送 費			高	
							—	
							入 院	
	件 数	給 付 費	医 療 費	件 数	給 付 費	医 療 費	件 数	給 付 費
		千円	千円		千円	千円		千円
平成15年度	5,666	48,531	69,330	—	—	—	613	70,778
平成16年度	5,230	41,227	58,896	2	21	21	559	70,545
平成17年度	6,209	38,234	54,620	—	—	—	498	63,380
平成18年度	4,815	34,912	48,997	—	—	—	432	57,964
平成19年度	4,477	34,611	48,331	—	—	—	276	37,005
平成20年度	3,751	26,944	37,834	1	68	68	99	9,578
平成21年度	3,961	29,528	40,831	—	—	—	84	8,484
平成22年度	4,028	29,180	40,363	—	—	—	75	5,920
平成23年度	4,026	28,161	39,155	—	—	—	60	6,885
平成24年度	3,813	26,200	36,463	—	—	—	56	5,505
平成24年4月	271	1,849	2,545	—	—	—	6	308
5月	313	2,303	3,163	—	—	—	5	518
6月	275	2,032	2,831	—	—	—	7	679
7月	331	2,156	3,018	—	—	—	4	151
8月	292	1,785	2,524	—	—	—	4	319
9月	348	2,237	3,106	—	—	—	3	100
10月	319	2,201	3,061	—	—	—	9	1,326
11月	338	2,510	3,483	—	—	—	9	991
12月	335	2,334	3,239	—	—	—	3	482
平成25年1月	349	2,454	3,424	—	—	—	1	16
2月	317	2,250	3,149	—	—	—	3	194
3月	325	2,088	2,921	—	—	—	2	423
平成25年度	3,963	25,914	36,175	—	—	—	40	5,298
平成25年4月	291	1,920	2,678	—	—	—	4	280
5月	306	2,016	2,829	—	—	—	3	136
6月	336	2,338	3,278	—	—	—	3	169
7月	321	2,204	3,040	—	—	—	6	1,265
8月	378	2,324	3,240	—	—	—	2	715
9月	308	1,994	2,820	—	—	—	6	497
10月	362	2,540	3,485	—	—	—	1	121
11月	343	2,130	2,977	—	—	—	3	419
12月	303	1,887	2,674	—	—	—	3	128
平成26年1月	338	2,243	3,137	—	—	—	5	1,338
2月	326	1,939	2,741	—	—	—	2	69
3月	351	2,377	3,275	—	—	—	2	161

法第3条第2項被保険者

(全国編)

・医療費の状況

一般		療養		軽減		特別療養費	
額		当		分		費	
その他		入院		その他			
件数	給付費	件数	給付費	件数	給付費	件数	給付費
	千円		千円		千円		千円
18	483	108	10,600	23	842	—	—
18	355	58	7,317	4	109	1	129
48	2,130	67	7,603	46	3,129	1	389
37	1,697	51	7,002	24	1,365	1	25
23	410	19	2,517	18	1,071	—	—
25	599	19	1,621	12	872	—	—
17	889	16	1,527	15	796	—	—
8	402	6	398	19	875	—	—
7	622	20	1,100	20	1,383	—	—
5	69	2	314	7	187	2	127
—	—	1	39	2	68	—	—
—	—	—	—	1	35	1	85
2	37	—	—	—	—	—	—
—	—	—	—	—	—	1	42
—	—	—	—	1	7	—	—
—	—	—	—	1	48	—	—
1	11	—	—	—	—	—	—
1	3	—	—	—	—	—	—
—	—	—	—	—	—	—	—
—	—	—	—	1	2	—	—
1	19	1	274	—	—	—	—
—	—	—	—	1	28	—	—
—	—	7	269	7	227	—	—
—	—	—	—	1	34	—	—
—	—	—	—	—	—	—	—
—	—	—	—	1	40	—	—
—	—	—	—	—	—	—	—
—	—	1	45	1	42	—	—
—	—	1	40	—	—	—	—
—	—	1	11	1	45	—	—
—	—	1	33	—	—	—	—
—	—	—	—	1	46	—	—
—	—	1	77	1	9	—	—
—	—	2	63	1	11	—	—
—	—	—	—	—	—	—	—

法第3条第2項被保険者

(全国編)

第8表(続) 保険給付費

法第3条第2項被保険者(被保険者分)

年度別 月別	被 保						
	特 別 療 養 費			そ の 他			
				計			傷 病
	件 数	給 付 費	医 療 費	件 数	日 数	給 付 費	件 数
	千円	千円			千円		
平成15年度	1,147	15,635	21,698	3,302	93,535	519,259	3,245
平成16年度	1,827	17,774	25,199	3,362	95,474	519,753	3,296
平成17年度	1,286	20,967	28,495	3,261	89,604	500,700	3,209
平成18年度	1,343	14,555	20,237	3,766	98,541	549,796	3,725
平成19年度	1,497	14,156	19,991	6,135	181,424	1,000,680	6,108
平成20年度	1,466	13,661	18,729	1,095	31,391	182,508	1,081
平成21年度	1,686	15,483	21,914	1,443	40,058	258,478	1,423
平成22年度	1,635	19,055	25,533	1,914	50,968	295,804	1,900
平成23年度	2,057	23,439	31,422	2,667	78,030	455,409	2,656
平成24年度	2,123	18,110	25,352	909	25,089	177,286	898
平成24年4月	234	1,898	2,665	77	1,898	13,049	77
5月	271	2,208	3,092	87	2,454	16,493	86
6月	220	2,180	3,002	80	2,043	13,908	78
7月	196	1,505	2,151	88	2,599	17,386	88
8月	172	1,146	1,637	92	2,633	18,079	89
9月	138	920	1,314	74	2,149	14,928	73
10月	180	1,211	1,730	84	2,538	18,114	82
11月	171	1,138	1,626	73	2,141	15,235	71
12月	146	1,818	2,453	56	1,543	11,753	56
平成25年1月	128	1,258	1,799	54	1,446	10,236	54
2月	118	1,150	1,645	64	1,756	12,607	64
3月	149	1,679	2,238	80	1,889	15,499	80
平成25年度	2,167	20,253	28,224	895	25,385	183,758	882
平成25年4月	162	1,369	1,957	77	1,963	15,564	75
5月	254	1,890	2,700	76	1,819	11,919	76
6月	172	1,550	2,149	70	2,325	16,249	68
7月	178	2,128	2,737	73	2,060	14,342	73
8月	205	1,731	2,462	77	2,388	16,658	76
9月	164	970	1,385	85	2,495	18,234	84
10月	174	1,221	1,744	94	2,693	18,286	92
11月	125	1,918	2,474	64	1,738	13,400	63
12月	159	1,967	2,814	74	2,033	14,876	73
平成26年1月	167	1,777	2,537	62	1,810	14,291	60
2月	177	1,433	2,047	63	2,018	13,877	63
3月	230	2,300	3,218	80	2,043	16,062	79

法第3条第2項被保険者

(全国編)

・医療費の状況

分 者 陰								
の 現 金 給 付								
手 当 金		埋 葬 料 (費)		出 産 育 児 一 時 金		出 産 手 当 金		
日 数	給 付 費	件 数	給 付 費	件 数	給 付 費	件 数	日 数	給 付 費
	千円		千円		千円			千円
92,930	506,145	44	9,499	6	1,800	7	605	1,815
94,417	503,629	40	8,683	14	4,200	12	1,057	3,241
89,084	488,504	40	9,122	6	1,800	6	520	1,274
98,023	542,423	30	4,076	5	1,650	6	518	1,646
181,160	998,141	22	1,100	—	—	5	264	1,439
31,391	181,808	14	700	—	—	—	—	—
39,960	256,580	18	900	1	420	1	98	578
50,874	293,386	10	500	3	1,260	1	94	658
78,030	454,489	10	500	1	420	—	—	—
24,893	175,697	7	350	1	420	3	196	819
1,898	13,049	—	—	—	—	—	—	—
2,454	16,443	1	50	—	—	—	—	—
2,043	13,808	2	100	—	—	—	—	—
2,599	17,386	—	—	—	—	—	—	—
2,535	17,678	1	50	—	—	2	98	351
2,149	14,878	1	50	—	—	—	—	—
2,538	18,014	2	100	—	—	—	—	—
2,043	14,346	—	—	1	420	1	98	468
1,543	11,753	—	—	—	—	—	—	—
1,446	10,236	—	—	—	—	—	—	—
1,756	12,607	—	—	—	—	—	—	—
1,889	15,499	—	—	—	—	—	—	—
25,385	183,108	13	650	—	—	—	—	—
1,963	15,464	2	100	—	—	—	—	—
1,819	11,919	—	—	—	—	—	—	—
2,325	16,149	2	100	—	—	—	—	—
2,060	14,342	—	—	—	—	—	—	—
2,388	16,608	1	50	—	—	—	—	—
2,495	18,184	1	50	—	—	—	—	—
2,693	18,186	2	100	—	—	—	—	—
1,738	13,350	1	50	—	—	—	—	—
2,033	14,826	1	50	—	—	—	—	—
1,810	14,191	2	100	—	—	—	—	—
2,018	13,877	—	—	—	—	—	—	—
2,043	16,012	1	50	—	—	—	—	—

法第3条第2項被保険者

(全国編)

第8表(続) 保険給付費

法第3条第2項被保険者(被扶養者分)

年度別 月別	被 扶							
	診							
	計				入 院			
	件 数	日 数	給 付 費	医 療 費	件 数	日 数	給 付 費	
		千円	千円			千円		
平成15年度	55,021	135,219	832,048	1,120,955	1,223	17,996	350,333	
平成16年度	52,209	124,095	773,191	1,044,434	1,114	16,605	309,819	
平成17年度	49,043	114,210	730,134	988,856	1,019	15,644	293,066	
平成18年度	45,685	100,394	643,132	871,761	869	12,741	252,499	
平成19年度	36,100	74,258	471,452	630,996	557	7,436	171,122	
平成20年度	32,921	66,778	469,594	610,160	516	7,114	195,879	
平成21年度	31,039	59,112	409,785	532,218	417	4,445	144,627	
平成22年度	30,437	58,678	446,360	570,521	411	4,875	173,772	
平成23年度	29,118	53,144	407,407	522,780	399	4,200	162,679	
平成24年度	29,609	51,109	362,004	469,578	342	2,870	111,090	
平成24年4月	2,338	4,134	31,375	40,419	26	217	9,967	
5月	2,510	4,430	30,631	39,785	27	258	10,698	
6月	2,465	4,366	26,868	35,587	29	193	6,284	
7月	2,409	4,163	27,949	36,780	27	189	6,244	
8月	2,247	3,908	31,722	40,939	40	377	14,093	
9月	2,256	3,925	27,059	35,088	31	269	7,571	
10月	2,602	4,518	33,141	42,475	24	233	10,009	
11月	2,554	4,411	30,579	39,208	29	251	9,786	
12月	2,498	4,228	37,339	46,053	18	149	15,244	
平成25年1月	2,490	4,061	27,545	36,422	30	245	7,034	
2月	2,481	4,132	27,046	35,782	32	193	7,013	
3月	2,759	4,833	30,751	41,039	29	296	7,146	
平成25年度	29,968	51,461	393,846	501,595	346	3,156	144,685	
平成25年4月	2,407	4,303	35,465	44,814	29	294	14,289	
5月	2,465	4,297	33,903	43,433	35	291	13,627	
6月	2,509	4,398	37,089	46,037	26	286	16,317	
7月	2,558	4,491	34,345	43,966	29	294	13,005	
8月	2,225	3,738	28,822	36,541	27	181	10,537	
9月	2,397	4,195	29,434	38,529	37	305	10,090	
10月	2,501	4,366	30,605	39,379	32	240	8,256	
11月	2,511	4,321	25,645	33,714	17	148	5,417	
12月	2,630	4,431	33,798	42,944	24	241	12,249	
平成26年1月	2,479	4,088	33,577	42,102	25	200	13,092	
2月	2,563	4,243	29,060	38,001	28	297	8,224	
3月	2,723	4,590	42,103	52,136	37	379	19,581	

法第3条第2項被保険者

(全国編)

・医療費の状況

養 者 分								
療 費								
	入 院 外				菌 科			
医 療 費	件 数	日 数	給 付 費	医 療 費	件 数	日 数	給 付 費	医 療 費
千円			千円	千円			千円	千円
454,005	44,958	94,423	387,837	532,967	8,840	22,800	93,878	133,983
407,593	42,372	85,270	372,110	506,619	8,723	22,220	91,261	130,222
386,561	39,951	78,194	353,527	483,034	8,073	20,372	83,541	119,261
333,904	37,037	69,188	316,814	432,537	7,779	18,465	73,819	105,320
215,741	29,134	52,381	240,955	330,609	6,409	14,441	59,375	84,646
235,260	26,555	46,550	220,015	298,719	5,850	13,114	53,700	76,181
171,934	25,094	42,610	216,501	291,463	5,528	12,057	48,657	68,821
201,960	24,593	42,477	224,898	301,171	5,433	11,326	47,691	67,391
188,420	23,499	38,247	198,570	269,154	5,220	10,697	46,158	65,206
132,003	23,958	37,779	204,867	272,691	5,309	10,460	46,047	64,884
11,696	1,880	3,015	17,119	22,643	432	902	4,289	6,080
12,560	2,048	3,289	16,245	21,998	435	883	3,688	5,226
7,767	1,953	3,203	16,247	21,707	483	970	4,337	6,112
7,849	1,932	3,083	17,747	23,317	450	891	3,958	5,614
17,044	1,790	2,742	14,376	19,288	417	789	3,252	4,607
8,948	1,809	2,845	15,830	20,980	416	811	3,659	5,160
11,660	2,130	3,369	19,165	25,215	448	916	3,967	5,600
11,206	2,084	3,287	17,066	22,750	441	873	3,728	5,252
16,644	2,033	3,245	18,480	24,313	447	834	3,615	5,096
8,738	2,050	3,058	17,311	23,186	410	758	3,200	4,498
8,639	1,995	3,079	16,355	21,957	454	860	3,678	5,187
9,252	2,254	3,564	18,927	25,336	476	973	4,678	6,451
165,169	24,055	37,494	201,308	269,167	5,567	10,811	47,852	67,259
16,403	1,919	3,064	17,177	22,754	459	945	3,998	5,657
15,971	1,977	3,084	16,215	21,734	453	922	4,061	5,728
17,777	1,991	3,145	16,411	22,101	492	967	4,362	6,159
14,961	2,034	3,157	17,069	22,960	495	1,040	4,270	6,045
11,624	1,750	2,688	13,752	18,778	448	869	4,534	6,138
12,273	1,920	3,049	15,529	20,889	440	841	3,814	5,366
9,445	2,024	3,248	18,407	24,385	445	878	3,941	5,550
6,298	2,031	3,286	16,287	21,852	463	887	3,941	5,564
13,946	2,139	3,316	17,790	23,693	467	874	3,758	5,305
14,698	2,008	3,055	17,178	22,746	446	833	3,307	4,658
10,027	2,082	3,128	17,156	22,778	453	818	3,680	5,196
21,747	2,180	3,274	18,337	24,497	506	937	4,185	5,892

法第3条第2項被保険者

(全国編)

第8表(続) 保険給付費

法第3条第2項被保険者(被扶養者分)

年度別 月別	被				扶			
	薬 劑 支 給				入院時食事療養費・生活療養費 (標準負担額差額支給を除く)			
	件数	処方箋枚数	給付費	医療費	件数	回数	給付費	医療費
		千円	千円			千円	千円	
平成15年度	20,017	31,533	115,684	164,011	1,130	16,261	22,981	35,457
平成16年度	19,841	30,398	114,421	161,714	1,037	14,951	21,222	32,664
平成17年度	19,093	28,507	111,126	157,506	942	14,469	20,975	32,044
平成18年度	18,802	27,502	106,695	151,158	775	31,595	13,355	21,564
平成19年度	15,281	21,920	89,233	126,463	503	17,963	7,467	11,852
平成20年度	14,793	20,609	86,991	122,262	475	17,368	7,233	11,493
平成21年度	14,345	19,419	88,851	124,992	374	10,833	4,453	7,186
平成22年度	14,637	20,121	91,772	128,911	366	11,568	4,838	7,719
平成23年度	14,358	19,229	90,154	126,122	342	9,387	3,929	6,260
平成24年度	14,796	19,417	90,282	125,728	289	6,482	2,648	4,319
平成24年4月	1,160	1,540	7,210	10,116	22	485	196	322
5月	1,252	1,602	7,510	10,491	23	555	212	356
6月	1,189	1,491	6,442	9,036	23	377	150	248
7月	1,203	1,642	8,206	11,383	26	426	173	283
8月	1,097	1,399	6,446	8,986	38	938	382	619
9月	1,052	1,344	6,164	8,583	25	548	233	371
10月	1,313	1,745	8,633	11,848	21	540	211	350
11月	1,317	1,756	7,561	10,539	26	582	243	392
12月	1,263	1,716	8,468	11,823	14	352	150	241
平成25年1月	1,239	1,596	7,125	9,961	23	532	222	360
2月	1,253	1,618	7,337	10,263	25	403	162	271
3月	1,458	1,968	9,182	12,699	23	744	317	506
平成25年度	15,273	19,904	93,771	130,537	285	7,110	2,873	4,672
平成25年4月	1,243	1,657	7,616	10,604	24	678	289	465
5月	1,201	1,567	7,058	9,835	28	563	226	372
6月	1,191	1,555	7,083	9,832	20	653	270	438
7月	1,286	1,676	7,768	10,763	27	711	292	475
8月	1,003	1,289	6,214	8,679	22	390	162	261
9月	1,233	1,601	7,506	10,484	32	720	285	467
10月	1,310	1,721	8,185	11,402	23	552	213	351
11月	1,311	1,741	7,852	10,929	13	286	114	183
12月	1,385	1,855	8,903	12,363	22	571	230	374
平成26年1月	1,319	1,686	8,185	11,404	18	370	140	232
2月	1,367	1,728	8,145	11,363	21	721	280	459
3月	1,424	1,828	9,254	12,879	35	895	372	594

法第3条第2項被保険者

(全国編)

・医療費の状況

養 者				分						
家 族 訪 問 看 護 療 養 費				入院時食事療養費・生活療養費 (標準負担額差額支給)			家 族 療 養 費			
件 数	日 数	給 付 費	医 療 費	件 数	回 数	給 付 費	件 数	給 付 費	医 療 費	
		千円	千円			千円		千円	千円	
12	46	313	448	5	428	91	1,652	12,451	17,787	
—	—	—	—	5	185	42	1,694	13,321	19,029	
—	—	—	—	10	123	22	1,708	13,280	18,971	
7	24	158	226	8	392	21	1,871	13,809	19,390	
5	11	108	154	1	131	7	1,620	12,009	16,831	
—	—	—	—	5	160	16	1,354	10,182	14,459	
26	260	1,632	2,332	—	—	—	1,562	12,203	16,939	
8	48	327	467	—	—	—	1,712	12,643	17,564	
14	25	209	298	—	—	—	1,724	13,315	18,370	
21	80	608	869	—	—	—	1,698	13,415	18,345	
1	4	27	38	—	—	—	124	1,308	1,822	
2	7	49	71	—	—	—	160	1,112	1,517	
1	4	27	38	—	—	—	134	993	1,342	
1	5	33	47	—	—	—	137	1,102	1,536	
2	8	62	89	—	—	—	134	1,051	1,405	
2	6	50	72	—	—	—	133	1,023	1,403	
1	5	33	47	—	—	—	142	1,122	1,526	
3	12	97	139	—	—	—	166	1,262	1,720	
3	13	103	147	—	—	—	138	1,304	1,769	
2	6	50	72	—	—	—	159	1,166	1,604	
1	4	27	38	—	—	—	141	1,077	1,479	
2	6	50	72	—	—	—	130	895	1,220	
30	183	1,342	1,917	1	7	2	1,751	11,887	16,313	
2	9	64	92	—	—	—	117	888	1,206	
3	17	115	164	—	—	—	148	1,129	1,543	
4	21	142	203	—	—	—	139	972	1,321	
3	14	97	139	—	—	—	144	1,145	1,577	
3	12	85	122	—	—	—	151	1,022	1,402	
3	11	79	113	—	—	—	168	1,029	1,421	
1	3	44	63	—	—	—	162	981	1,335	
1	16	120	172	—	—	—	152	1,006	1,382	
2	20	147	210	—	—	—	144	932	1,288	
△ 1	7	57	81	—	—	—	156	1,072	1,486	
5	28	199	285	—	—	—	131	807	1,110	
4	25	191	273	1	7	2	139	905	1,241	

法第3条第2項被保険者

(全国編)

第8表(続) 保険給付費

法第3条第2項被保険者(被扶養者分)

年度別 月別	被 扶							
	家 族 移 送 費			高 額				
				一 般 分				多 数
	件 数	給 付 費	医 療 費	入 院		そ の 他		入
件 数				給 付 費	件 数	給 付 費	件 数	
平成15年度	3	93	93	276	24,644	9	609	131
平成16年度	—	—	—	255	25,125	19	265	101
平成17年度	—	—	—	243	22,821	26	827	90
平成18年度	—	—	—	211	25,158	21	832	94
平成19年度	—	—	—	98	11,579	25	587	57
平成20年度	—	—	—	80	6,211	15	406	31
平成21年度	—	—	—	37	3,133	8	106	21
平成22年度	—	—	—	22	1,791	2	26	2
平成23年度	—	—	—	33	2,362	3	46	11
平成24年度	—	—	—	22	2,232	7	198	9
平成24年4月	—	—	—	3	166	—	—	2
5月	—	—	—	2	108	2	138	—
6月	—	—	—	1	111	—	—	—
7月	—	—	—	3	398	—	—	—
8月	—	—	—	3	128	—	—	—
9月	—	—	—	—	—	—	—	1
10月	—	—	—	1	78	—	—	1
11月	—	—	—	3	297	—	—	2
12月	—	—	—	—	—	4	40	1
平成25年1月	—	—	—	—	—	1	20	2
2月	—	—	—	4	580	—	—	—
3月	—	—	—	2	367	—	—	—
平成25年度	—	—	—	16	1,049	—	—	—
平成25年4月	—	—	—	—	—	—	—	—
5月	—	—	—	—	—	—	—	—
6月	—	—	—	1	103	—	—	—
7月	—	—	—	3	212	—	—	—
8月	—	—	—	4	265	—	—	—
9月	—	—	—	4	159	—	—	—
10月	—	—	—	3	247	—	—	—
11月	—	—	—	—	—	—	—	—
12月	—	—	—	—	—	—	—	—
平成26年1月	—	—	—	—	—	—	—	—
2月	—	—	—	—	—	—	—	—
3月	—	—	—	1	63	—	—	—

法第3条第2項被保険者

(全国編)

・医療費の状況

養 者 分			特 別 療 養 費			特 別 療 養 費		
療 該 院		養 費	特 別 療 養 費		特 別 療 養 費			
給 付 費	件 数	給 付 費	件 数	給 付 費	件 数	給 付 費	医 療 費	
千円		千円		千円		千円	千円	
9,943	13	665	3	364	797	6,821	9,661	
9,199	13	912	1	67	1,044	15,275	20,046	
9,485	6	307	2	76	892	7,453	10,562	
8,315	23	677	—	—	951	7,872	11,148	
4,840	15	740	—	—	1,006	10,234	14,219	
2,514	12	531	—	—	1,020	11,336	14,736	
2,168	18	693	—	—	1,059	9,937	13,482	
73	17	539	—	—	1,253	14,651	18,436	
369	29	1,297	—	—	1,344	13,745	17,858	
407	23	902	1	22	1,521	16,929	22,338	
29	3	178	—	—	172	2,908	3,516	
—	3	108	—	—	175	1,802	2,432	
—	3	183	—	—	146	1,809	2,414	
—	3	83	1	22	108	1,155	1,627	
—	2	102	—	—	101	692	959	
38	—	—	—	—	118	1,203	1,579	
56	1	46	—	—	135	839	1,155	
125	—	—	—	—	161	2,599	3,305	
56	—	—	—	—	135	1,379	1,808	
102	3	59	—	—	81	877	1,200	
—	3	93	—	—	66	878	1,239	
—	2	50	—	—	123	789	1,105	
—	9	227	—	—	1,486	13,952	18,240	
—	—	—	—	—	127	955	1,341	
—	1	10	—	—	147	1,002	1,387	
—	2	14	—	—	111	890	1,235	
—	3	100	—	—	164	982	1,357	
—	—	—	—	—	119	703	985	
—	1	19	—	—	122	1,027	1,361	
—	—	—	—	—	105	664	907	
—	—	—	—	—	120	783	1,083	
—	—	—	—	—	113	2,097	2,582	
—	1	46	—	—	67	2,640	2,977	
—	1	39	—	—	127	665	904	
—	—	—	—	—	164	1,547	2,120	

法第3条第2項被保険者

(全国編)

第8表(続) 保険給付費

法第3条第2項被保険者(被扶養者分)

法第3

年度別 月別	被扶養者分						(
	その他の現金給付						
	計		家族埋葬料		家族出産育児一時金		
	件数	給付費	件数	給付費	件数	給付費	
	千円	千円	千円	千円	千円	千円	
平成15年度	151	31,900	67	6,700	84	25,200	3,116
平成16年度	161	31,300	85	8,500	76	22,800	3,183
平成17年度	128	26,400	60	6,000	68	20,400	3,082
平成18年度	120	24,400	59	4,700	61	19,700	2,942
平成19年度	119	25,950	53	2,850	66	23,100	2,280
平成20年度	74	19,450	22	1,100	52	18,350	4,748
平成21年度	60	20,760	8	400	52	20,360	4,191
平成22年度	75	25,939	10	500	65	25,439	4,402
平成23年度	59	19,900	12	600	46	19,290	4,931
平成24年度	79	30,130	8	400	71	29,730	5,086
平成24年4月	6	2,120	1	50	5	2,070	353
5月	6	2,520	—	—	6	2,520	403
6月	4	1,310	1	50	3	1,260	383
7月	9	2,670	3	150	6	2,520	369
8月	4	1,680	—	—	4	1,680	344
9月	7	2,910	—	—	7	2,910	364
10月	6	2,150	1	50	5	2,100	475
11月	9	3,780	—	—	9	3,780	514
12月	5	2,100	—	—	5	2,100	461
平成25年1月	8	2,960	1	50	7	2,910	457
2月	7	2,570	1	50	6	2,520	454
3月	8	3,360	—	—	8	3,360	509
平成25年度	72	27,930	6	300	66	27,630	5,449
平成25年4月	4	1,680	—	—	4	1,680	390
5月	6	1,780	2	100	4	1,680	416
6月	5	1,730	1	50	4	1,680	413
7月	6	2,520	—	—	6	2,520	423
8月	5	1,700	1	50	4	1,650	344
9月	8	3,330	—	—	8	3,330	431
10月	10	4,170	—	—	10	4,170	455
11月	10	3,830	1	50	9	3,780	508
12月	8	3,360	—	—	8	3,360	545
平成26年1月	2	840	—	—	2	840	493
2月	3	1,260	—	—	3	1,260	481
3月	5	1,730	1	50	4	1,680	550

法第3条第2項被保険者

(全国編)

・医療費の状況

条第2項被保険者（被扶養者分（義務教育就学前））（再掲）

再 掲) 義 務 教 育 就 学 前							
診 療				費			
計			入 院				
日 数	給 付 費	医 療 費	件 数	日 数	給 付 費	医 療 費	
	千円	千円			千円	千円	
6,903	59,336	69,570	103	934	36,615	41,168	
6,992	58,416	69,316	104	978	31,684	35,901	
6,419	42,166	51,397	82	675	19,433	22,981	
6,234	44,518	54,515	84	792	20,620	24,643	
4,445	28,548	34,743	60	428	12,465	14,640	
8,359	59,368	69,763	65	364	27,631	30,091	
7,490	38,826	47,997	42	264	8,831	10,503	
7,927	58,563	69,342	52	444	26,733	29,554	
8,503	56,987	68,812	56	333	21,505	24,473	
8,192	46,035	56,893	52	280	11,287	13,471	
556	3,043	3,803	5	16	529	661	
638	3,030	3,787	3	24	429	536	
653	3,464	4,330	3	21	780	975	
607	2,899	3,626	3	17	433	542	
534	3,350	4,029	3	28	1,313	1,483	
579	3,954	4,806	7	47	1,492	1,735	
757	6,265	7,499	6	39	3,084	3,525	
850	4,285	5,348	8	31	803	999	
746	3,736	4,670	3	7	437	546	
699	3,834	4,777	3	12	583	714	
755	4,124	5,153	6	29	944	1,179	
818	4,051	5,065	2	9	460	576	
9,075	61,668	74,107	71	404	23,652	26,598	
665	3,035	3,794	4	22	416	520	
686	3,008	3,758	3	7	154	193	
679	3,262	4,078	4	16	402	502	
677	3,428	4,260	2	13	458	547	
507	4,896	5,607	8	24	2,713	2,878	
746	6,505	8,036	15	85	3,412	4,169	
767	4,779	5,808	7	39	1,565	1,794	
903	5,768	6,879	4	43	2,214	2,438	
916	6,551	7,734	3	24	2,566	2,756	
793	8,251	9,512	8	38	4,792	5,188	
807	4,505	5,601	4	21	1,023	1,248	
929	7,680	9,042	9	72	3,938	4,365	

法第3条第2項被保険者

(全国編)

第8表(続) 保険給付費

法第3条第2項被保険者(被扶養者分(義務教育就学前)) (再掲)

年度別 月別	(再掲) 義							
	診 療 費				歯 科			
	入 院 外				歯 科			
	件 数	日 数	給 付 費	医 療 費	件 数	日 数	給 付 費	医 療 費
		千円	千円			千円	千円	
平成15年度	2,930	5,838	22,253	27,816	83	131	468	585
平成16年度	2,949	5,829	26,031	32,539	130	185	701	876
平成17年度	2,903	5,609	22,265	27,831	97	135	468	585
平成18年度	2,732	5,245	23,171	28,964	126	197	726	908
平成19年度	2,149	3,917	15,702	19,627	71	100	381	476
平成20年度	4,211	7,230	28,749	35,937	472	765	2,988	3,735
平成21年度	3,699	6,393	26,139	32,674	450	833	3,856	4,821
平成22年度	3,864	6,632	27,691	34,614	486	851	4,140	5,175
平成23年度	4,415	7,389	31,777	39,707	460	781	3,705	4,631
平成24年度	4,540	7,140	30,893	38,606	494	772	3,855	4,816
平成24年4月	315	488	2,251	2,813	33	52	263	329
5月	370	568	2,366	2,958	30	46	235	294
6月	339	549	2,287	2,858	41	83	398	497
7月	332	541	2,243	2,805	34	49	223	279
8月	315	468	1,856	2,320	26	38	181	226
9月	323	481	2,198	2,740	34	51	264	331
10月	418	645	2,804	3,503	51	73	377	471
11月	451	730	3,088	3,858	55	89	395	491
12月	409	664	2,921	3,651	49	75	378	473
平成25年1月	411	611	2,887	3,608	43	76	364	455
2月	405	664	2,889	3,610	43	62	291	363
3月	452	731	3,105	3,881	55	78	486	608
平成25年度	4,860	7,827	33,714	42,130	518	844	4,303	5,378
平成25年4月	348	586	2,336	2,919	38	57	284	355
5月	373	593	2,451	3,062	40	86	402	503
6月	362	588	2,459	3,073	47	75	402	502
7月	383	598	2,672	3,340	38	66	298	373
8月	307	440	1,939	2,424	29	43	244	305
9月	370	588	2,729	3,411	46	73	365	456
10月	406	655	2,834	3,537	42	73	381	476
11月	461	789	3,183	3,977	43	71	371	464
12月	498	822	3,628	4,532	44	70	357	446
平成26年1月	436	679	3,089	3,861	49	76	370	463
2月	430	719	3,141	3,926	47	67	341	426
3月	486	770	3,254	4,067	55	87	488	610

法第3条第2項被保険者

(全国編)

・医療費の状況

務 教 育 就 学 前				入 院 時 食 事 療 養 費 ・ 生 活 療 養 費 (標 準 負 担 額 差 額 支 給 を 除 く)			
薬 劑 支 給		給 付 費 医 療 費		件 数 回 数		給 付 費 医 療 費	
件 数	処 方 箋 枚 数	千 円	千 円	件 数	回 数	千 円	千 円
1,414	2,614	5,365	6,706	80	654	848	1,348
1,423	2,485	4,826	6,032	78	659	873	1,387
1,489	2,620	5,483	6,854	65	590	795	1,255
1,453	2,648	5,555	6,943	59	1,324	609	1,013
1,342	2,266	4,902	6,128	40	919	344	583
2,642	4,215	10,516	13,145	50	492	183	311
2,425	3,670	9,882	12,352	31	453	171	288
2,574	3,910	10,350	12,938	38	881	333	562
2,896	4,313	11,595	14,479	46	580	230	381
3,099	4,474	11,648	14,556	38	402	146	249
208	307	795	994	4	28	11	18
259	349	845	1,056	3	68	17	35
231	351	848	1,060	2	42	16	27
242	345	803	1,002	3	32	12	20
202	278	686	858	3	48	19	31
208	294	786	982	3	21	8	14
286	408	1,105	1,381	4	40	16	26
315	468	1,226	1,532	7	53	22	34
271	416	1,140	1,425	2	3	0	1
268	366	970	1,213	2	22	9	15
273	393	1,022	1,277	3	27	9	16
336	499	1,423	1,778	2	18	7	12
3,402	4,952	13,548	16,927	50	781	305	504
257	403	1,008	1,260	2	17	7	11
265	391	1,001	1,251	1	9	4	6
250	371	923	1,154	1	6	2	4
272	385	930	1,163	2	26	10	17
197	260	633	791	4	26	9	16
242	350	943	1,179	12	179	69	116
304	432	1,215	1,515	5	90	32	56
331	500	1,325	1,656	4	107	42	70
345	529	1,563	1,952	2	52	21	34
299	432	1,293	1,616	6	69	26	44
301	428	1,264	1,580	3	38	15	25
339	471	1,449	1,810	8	162	67	106

法第3条第2項被保険者

(全国編)

第8表(続) 保険給付費

法第3条第2項被保険者(被扶養者分(義務教育就学前))(再掲)

年度別 月別	(再掲) 義務教育就学前							
	家族訪問看護療養費				特別療養費			
	件数	日数	給付費	医療費	件数	給付費	医療費	
			千円	千円		千円	千円	
平成15年度	—	—	—	—	81	485	606	
平成16年度	—	—	—	—	136	773	966	
平成17年度	—	—	—	—	85	550	687	
平成18年度	—	—	—	—	86	655	827	
平成19年度	—	—	—	—	173	1,212	1,515	
平成20年度	—	—	—	—	184	3,148	3,614	
平成21年度	—	—	—	—	249	1,851	2,304	
平成22年度	—	—	—	—	436	2,380	2,975	
平成23年度	—	—	—	—	354	2,930	3,668	
平成24年度	—	—	—	—	392	2,835	3,506	
平成24年4月	—	—	—	—	18	117	146	
5月	—	—	—	—	8	57	71	
6月	—	—	—	—	18	431	499	
7月	—	—	—	—	26	142	178	
8月	—	—	—	—	39	171	214	
9月	—	—	—	—	47	273	341	
10月	—	—	—	—	48	246	307	
11月	—	—	—	—	57	671	840	
12月	—	—	—	—	52	324	405	
平成25年1月	—	—	—	—	34	175	219	
2月	—	—	—	—	16	106	132	
3月	—	—	—	—	29	123	154	
平成25年度	—	—	—	—	432	2,920	3,592	
平成25年4月	—	—	—	—	22	124	155	
5月	—	—	—	—	41	248	311	
6月	—	—	—	—	37	210	262	
7月	—	—	—	—	38	255	318	
8月	—	—	—	—	24	97	121	
9月	—	—	—	—	33	122	153	
10月	—	—	—	—	42	228	285	
11月	—	—	—	—	35	196	245	
12月	—	—	—	—	33	263	329	
平成26年1月	—	—	—	—	22	670	780	
2月	—	—	—	—	48	235	294	
3月	—	—	—	—	57	271	339	

法第3条第2項被保険者

(全国編)

・医療費の状況

法第3条第2項被保険者(高齢受給者分)

高 齢 受 給 者 分							
診 療 費				入 院			
計							
件 数	日 数	給 付 費	医 療 費	件 数	日 数	給 付 費	医 療 費
		千円	千円			千円	千円
2,808	7,948	60,812	66,013	46	635	25,420	26,693
5,290	14,935	99,814	108,945	69	870	32,976	34,684
6,950	18,872	134,724	147,213	98	1,321	45,065	47,598
7,851	21,703	175,715	191,462	153	2,091	72,856	77,191
8,100	21,780	187,324	203,278	159	2,563	83,701	88,237
7,353	18,580	142,374	166,079	143	1,736	62,232	67,019
7,036	16,972	139,069	161,162	133	1,887	64,274	68,643
6,320	15,308	133,187	152,980	126	1,822	68,795	73,064
5,963	14,289	129,281	148,733	117	1,665	64,444	68,627
5,549	12,256	96,546	112,818	80	752	38,779	41,528
482	1,194	10,629	12,246	13	193	5,689	6,187
484	1,175	10,807	12,332	8	117	5,325	5,579
480	1,045	7,357	8,718	6	29	2,696	2,904
447	1,049	6,939	8,270	8	37	2,462	2,723
427	943	5,719	7,047	5	27	792	980
446	1,033	8,971	10,418	11	116	4,760	5,167
458	1,022	5,058	6,192	2	25	663	734
446	882	10,490	11,620	2	14	5,765	5,814
435	925	5,565	6,715	2	9	559	609
454	910	6,569	7,829	5	18	1,743	1,898
484	951	8,705	10,133	7	52	3,781	4,046
506	1,127	9,736	11,299	11	115	4,545	4,888
5,694	12,898	124,186	141,972	107	1,482	61,441	65,138
480	1,068	8,125	9,568	8	115	2,900	3,174
472	1,167	16,020	17,642	11	182	9,391	9,790
477	1,181	10,918	12,514	13	156	5,308	5,719
484	958	11,137	12,670	8	65	5,520	5,839
489	1,101	9,721	11,202	11	94	4,620	4,931
489	1,214	7,537	8,920	6	56	2,157	2,342
470	1,059	7,041	8,433	5	56	1,866	2,047
458	919	7,425	8,805	7	41	2,762	3,019
475	1,043	13,389	14,860	9	168	8,664	8,974
446	1,026	12,592	13,929	8	182	8,220	8,505
459	994	10,088	11,653	10	158	5,058	5,456
495	1,168	10,193	11,776	11	209	4,976	5,341

法第3条第2項被保険者

(全国編)

第8表(続) 保険給付費

法第3条第2項被保険者(高齢受給者分)

年度別 月別	高 齢 受							
	診 療				費			
	入 院 外				歯 科			
	件数	日数	給付費	医療費	件数	日数	給付費	医療費
		千円	千円			千円	千円	
平成15年度	2,438	6,357	30,224	33,578	324	956	5,168	5,742
平成16年度	4,674	12,480	57,580	63,973	547	1,585	9,259	10,288
平成17年度	6,064	15,407	77,455	86,055	788	2,144	12,204	13,560
平成18年度	6,831	17,360	89,545	99,478	867	2,252	13,314	14,793
平成19年度	7,016	16,640	87,400	97,091	925	2,577	16,223	17,949
平成20年度	6,252	14,390	66,196	82,097	958	2,454	13,946	16,963
平成21年度	5,977	12,839	62,721	77,681	926	2,246	12,073	14,838
平成22年度	5,387	11,666	54,253	67,373	807	1,820	10,139	12,543
平成23年度	5,014	10,674	53,025	65,608	832	1,950	11,812	14,498
平成24年度	4,741	9,781	47,975	59,187	728	1,723	9,792	12,104
平成24年4月	417	873	4,329	5,301	52	128	611	758
5月	413	888	4,553	5,591	63	170	930	1,162
6月	408	864	3,907	4,872	66	152	754	942
7月	375	859	3,619	4,492	64	153	858	1,055
8月	377	807	4,183	5,172	45	109	744	895
9月	378	802	3,615	4,505	57	115	596	745
10月	390	837	3,558	4,424	66	160	838	1,033
11月	382	712	3,687	4,546	62	156	1,039	1,260
12月	376	796	4,328	5,261	57	120	678	845
平成25年1月	386	738	3,952	4,843	63	154	874	1,088
2月	418	762	4,100	5,057	59	137	824	1,030
3月	421	843	4,145	5,120	74	169	1,047	1,291
平成25年度	4,756	9,525	51,814	63,298	831	1,891	10,931	13,536
平成25年4月	398	794	4,424	5,395	74	159	801	999
5月	398	837	5,788	6,811	63	148	841	1,040
6月	389	847	4,633	5,585	75	178	978	1,210
7月	394	671	4,509	5,452	82	222	1,108	1,379
8月	409	866	4,254	5,226	69	141	846	1,046
9月	409	991	4,386	5,347	74	167	994	1,231
10月	390	828	4,186	5,195	75	175	988	1,191
11月	389	733	3,720	4,614	62	145	942	1,172
12月	398	734	3,869	4,815	68	141	856	1,070
平成26年1月	376	702	3,585	4,446	62	142	787	978
2月	388	715	4,233	5,205	61	121	797	991
3月	418	807	4,226	5,206	66	152	991	1,228

法第3条第2項被保険者

(全国編)

・医療費の状況

給 者 分				入 院 時 食 事 療 養 費 ・ 生 活 療 養 費 (標 準 負 担 額 差 額 支 給 を 除 く)			
薬 剤 支 給		給 付 費 医 療 費		件 数 回 数		給 付 費 医 療 費	
件 数	処方箋枚数	給 付 費	医 療 費	件 数	回 数	給 付 費	医 療 費
		千円	千円			千円	千円
897	1,465	8,341	9,268	46	550	805	1,220
1,772	2,959	17,625	19,584	66	795	1,183	1,787
2,607	4,141	28,209	31,313	84	1,020	1,489	2,284
3,018	4,844	33,398	37,069	148	5,301	2,282	3,726
3,050	4,559	32,096	35,649	152	6,559	2,782	4,416
2,785	3,881	26,615	33,128	130	3,787	1,620	2,589
2,682	3,734	27,358	33,889	120	4,933	2,013	3,283
2,494	3,397	26,456	32,721	120	4,897	2,022	3,274
2,537	3,331	27,535	34,094	114	4,082	1,706	2,779
2,466	3,128	26,169	32,289	74	1,551	650	1,042
222	277	2,260	2,781	13	497	215	344
210	284	2,011	2,513	6	217	90	145
215	277	2,430	2,964	6	64	20	36
196	250	1,884	2,351	7	84	33	55
187	240	2,125	2,613	4	42	16	27
183	233	1,907	2,370	10	184	74	122
215	272	2,478	3,036	2	66	26	43
191	226	2,064	2,554	2	26	12	18
200	263	2,153	2,655	2	7	5	5
215	274	2,166	2,705	5	24	9	16
210	251	2,178	2,661	7	96	39	64
222	281	2,514	3,086	10	244	111	168
2,559	3,317	28,083	34,797	101	3,478	1,517	2,363
216	279	2,708	3,295	7	251	104	169
219	282	2,192	2,714	10	365	172	260
209	275	2,199	2,722	12	348	158	244
224	297	2,637	3,269	8	141	57	94
212	271	2,171	2,683	11	180	82	124
203	278	2,133	2,657	6	103	46	72
203	268	2,199	2,726	4	152	64	102
216	285	2,537	3,154	7	85	37	59
211	273	2,448	3,045	9	421	189	290
209	262	2,178	2,697	8	472	206	315
211	268	2,317	2,894	10	449	191	300
226	279	2,365	2,941	9	511	211	334

法第3条第2項被保険者

(全国編)

第8表(続) 保険給付費・医療費の状況

法第3条第2項被保険者(高齢受給者分)

年度別 月別	高 齢 受 給 者 分							
	訪 問 看 護 療 養 費				特 別 療 養 費			
	件 数	日 数	給 付 費	医 療 費	件 数	給 付 費	医 療 費	
		千円	千円	千円	千円	千円	千円	
平成15年度	—	—	—	—	39	384	426	
平成16年度	—	—	—	—	24	275	305	
平成17年度	—	—	—	—	45	458	509	
平成18年度	—	—	—	—	33	539	603	
平成19年度	1	1	15	16	75	942	1,047	
平成20年度	—	—	—	—	145	1,834	2,269	
平成21年度	—	—	—	—	79	880	1,099	
平成22年度	—	—	—	—	128	1,393	1,720	
平成23年度	—	—	—	—	109	871	1,089	
平成24年度	—	—	—	—	118	3,214	3,691	
平成24年4月	—	—	—	—	11	78	98	
5月	—	—	—	—	6	49	61	
6月	—	—	—	—	9	886	946	
7月	—	—	—	—	5	106	133	
8月	—	—	—	—	12	946	1,041	
9月	—	—	—	—	16	126	157	
10月	—	—	—	—	24	294	368	
11月	—	—	—	—	14	214	257	
12月	—	—	—	—	6	88	110	
平成25年1月	—	—	—	—	2	14	18	
2月	—	—	—	—	6	53	67	
3月	—	—	—	—	7	359	435	
平成25年度	—	—	—	—	134	5,467	5,995	
平成25年4月	—	—	—	—	4	71	89	
5月	—	—	—	—	7	95	118	
6月	—	—	—	—	11	133	166	
7月	—	—	—	—	8	112	138	
8月	—	—	—	—	21	195	244	
9月	—	—	—	—	15	99	124	
10月	—	—	—	—	12	91	114	
11月	—	—	—	—	12	144	180	
12月	—	—	—	—	17	403	486	
平成26年1月	—	—	—	—	8	1,889	1,957	
2月	—	—	—	—	9	1,463	1,538	
3月	—	—	—	—	10	773	841	

法第3条第2項被保険者

(全国編)

第9表 特定疾病療養受療証交付数

法第3条第2項被保険者

年度別 月別	新規交付数			返納数			年度末(月末)現在有効受療証数		
	計	被保険者	被扶養者	計	被保険者	被扶養者	計	被保険者	被扶養者
平成15年度	7	6	1	32	20	12	46	23	23
平成16年度	7	4	3	5	2	3	48	25	23
平成17年度	11	7	4	11	9	2	48	23	25
平成18年度	39	20	19	35	16	19	52	27	25
平成19年度	5	5	—	9	6	3	48	26	22
平成20年度	14	10	4	195	8	187	1	1	—
平成21年度	5	3	2	—	—	—	6	4	2
平成22年度	6	5	1	1	1	—	11	8	3
平成23年度	2	1	1	—	—	—	13	9	4
平成24年度	3	3	—	—	—	—	16	12	4
平成24年4月	—	—	—	—	—	—	13	9	4
5月	—	—	—	—	—	—	13	9	4
6月	—	—	—	—	—	—	13	9	4
7月	—	—	—	—	—	—	13	9	4
8月	—	—	—	—	—	—	13	9	4
9月	—	—	—	—	—	—	13	9	4
10月	—	—	—	—	—	—	13	9	4
11月	—	—	—	—	—	—	13	9	4
12月	—	—	—	—	—	—	13	9	4
平成25年1月	1	1	—	—	—	—	14	10	4
2月	—	—	—	—	—	—	14	10	4
3月	2	2	—	—	—	—	16	12	4
平成25年度	4	3	1	—	—	—	20	15	5
平成25年4月	—	—	—	—	—	—	16	12	4
5月	1	1	—	—	—	—	17	13	4
6月	—	—	—	—	—	—	17	13	4
7月	—	—	—	—	—	—	17	13	4
8月	—	—	—	—	—	—	17	13	4
9月	—	—	—	—	—	—	17	13	4
10月	1	1	—	—	—	—	18	14	4
11月	1	—	1	—	—	—	19	14	5
12月	1	1	—	—	—	—	20	15	5
平成26年1月	—	—	—	—	—	—	20	15	5
2月	—	—	—	—	—	—	20	15	5
3月	—	—	—	—	—	—	20	15	5

注 平成20年10月以降については、協会成立後に交付した受療証のみを対象としている。

法第3条第2項被保険者

(全国編)

第10表 (1) 限度額適用・標準負担額減額認定証交付状況

法第3条第2項被保険者

年度別 月別	新規交付数			返納数			年度末(月末)現在 有効認定証数			うち長期該当者		
	計	被保険者	被扶養者	計	被保険者	被扶養者	計	被保険者	被扶養者	計	被保険者	被扶養者
平成15年度	34	18	16	32	19	13	17	10	7	3	1	2
平成16年度	24	13	11	26	17	9	15	6	9	4	2	2
平成17年度	18	8	10	21	8	13	12	6	6	1	—	1
平成18年度	11	4	7	8	3	5	15	7	8	4	3	1
平成19年度	36	28	8	25	15	10	26	20	6	7	5	2
平成20年度	26	15	11	25	21	4	7	4	3	—	—	—
平成21年度	29	22	7	21	17	4	15	9	6	1	1	—
平成22年度	31	19	12	30	16	14	16	12	4	—	—	—
平成23年度	21	10	11	26	16	10	11	6	5	—	—	—
平成24年度	31	21	10	22	13	9	20	14	6	—	—	—
平成24年4月	—	—	—	—	—	—	11	6	5	—	—	—
5月	2	2	—	—	—	—	13	8	5	—	—	—
6月	3	3	—	—	—	—	16	11	5	—	—	—
7月	3	1	2	1	1	—	18	11	7	—	—	—
8月	6	4	2	17	11	6	7	4	3	—	—	—
9月	3	2	1	2	—	2	8	6	2	—	—	—
10月	1	1	—	—	—	—	9	7	2	—	—	—
11月	6	3	3	1	—	1	14	10	4	—	—	—
12月	2	1	1	1	1	—	15	10	5	—	—	—
平成25年1月	1	1	—	—	—	—	16	11	5	—	—	—
2月	1	1	—	—	—	—	17	12	5	—	—	—
3月	3	2	1	—	—	—	20	14	6	—	—	—
平成25年度	28	17	11	31	22	9	17	9	8	1	—	1
平成25年4月	1	1	—	1	1	—	20	14	6	—	—	—
5月	1	—	1	—	—	—	21	14	7	—	—	—
6月	4	4	—	1	1	—	24	17	7	—	—	—
7月	3	3	—	3	2	1	24	18	6	—	—	—
8月	2	1	1	23	17	6	3	2	1	—	—	—
9月	5	1	4	—	—	—	8	3	5	—	—	—
10月	1	1	—	1	1	—	8	3	5	—	—	—
11月	4	3	1	—	—	—	12	6	6	—	—	—
12月	1	—	1	—	—	—	13	6	7	1	—	1
平成26年1月	2	2	—	—	—	—	15	8	7	1	—	1
2月	1	—	1	1	—	1	15	8	7	1	—	1
3月	3	1	2	1	—	1	17	9	8	1	—	1

注1. 平成18年度以前は「標準負担額減額認定証」の交付状況を掲載している。

2. 平成20年10月以降については、協会成立後に交付した認定証のみを対象としている。

第10表 (2) 限度額適用認定証交付状況

法第3条第2項被保険者

年度別 月別	新規交付数			返納数			年度末(月末)現在 有効認定証数		
	計	被保険者	被扶養者	計	被保険者	被扶養者	計	被保険者	被扶養者
平成15年度	・	・	・	・	・	・	・	・	・
平成16年度	・	・	・	・	・	・	・	・	・
平成17年度	・	・	・	・	・	・	・	・	・
平成18年度	・	・	・	・	・	・	・	・	・
平成19年度	165	128	37	69	56	13	96	72	24
平成20年度	472	312	160	369	249	120	11	5	6
平成21年度	119	72	47	80	50	30	50	27	23
平成22年度	144	111	33	138	96	42	56	42	14
平成23年度	219	155	64	182	129	53	93	68	25
平成24年度	306	220	86	295	204	91	104	84	20
平成24年4月	20	15	5	23	17	6	90	66	24
5月	26	18	8	28	20	8	88	64	24
6月	20	14	6	19	12	7	89	66	23
7月	24	16	8	18	13	5	95	69	26
8月	31	17	14	17	10	7	109	76	33
9月	22	15	7	30	25	5	101	66	35
10月	23	16	7	27	17	10	97	65	32
11月	33	24	9	17	9	8	113	80	33
12月	26	21	5	34	24	10	105	77	28
平成25年1月	27	22	5	18	12	6	114	87	27
2月	27	22	5	37	26	11	104	83	21
3月	27	20	7	27	19	8	104	84	20
平成25年度	361	247	114	328	237	91	137	94	43
平成25年4月	25	19	6	24	22	2	105	81	24
5月	38	26	12	36	29	7	107	78	29
6月	29	25	4	25	17	8	111	86	25
7月	43	32	11	27	22	5	127	96	31
8月	25	17	8	31	19	12	121	94	27
9月	34	19	15	26	18	8	129	95	34
10月	24	19	5	23	17	6	130	97	33
11月	25	18	7	35	24	11	120	91	29
12月	24	17	7	25	20	5	119	88	31
平成26年1月	39	21	18	35	23	12	123	86	37
2月	23	16	7	17	12	5	129	90	39
3月	32	18	14	24	14	10	137	94	43

注 平成20年10月以降については、協会成立後に交付した認定証のみを対象としている。

法第3条第2項被保険者

(全国編)

都 道 府 県 編

全国健康保険協会管掌健康保険

注 事業所所在地による都道府県別の数値である。

目 次

第1表	適用状況	168
第2表	賞与支払状況	171
第3表	被保険者数・被扶養者数及び扶養率	172
第4表	被保険者数・被扶養者数年齢別内訳	173
第5表	保険料徴収状況	175
第6表	保険給付費・医療費の状況	176
第7表	保険給付費・医療費の諸率	216
第8表	療養費の内訳	234
第9表	特定疾病療養受療証交付数	240
第10表	限度額適用・標準負担額減額認定証、限度額適用認定証交付状況	
(1)	限度額適用・標準負担額減額認定証交付状況	241
(2)	限度額適用認定証交付状況	242

第1表 適用

協会管掌健康保険

都道府県別	事業所数			被		
	総数	任意適用 (再掲)	育児休業あり (再掲)	総数		
				計	育児休業 (再掲)	男子
総数	1,680,537	83,843	53,360	20,303,177	106,738	12,413,336
北海道	78,423	3,335	1,459	964,353	2,613	609,227
青森	15,366	731	606	245,592	1,064	140,214
岩手	16,419	1,204	629	244,791	1,189	143,208
宮城	30,424	988	1,002	394,600	2,093	244,703
秋田	14,032	1,110	457	196,148	816	114,386
山形	16,379	1,483	598	228,847	1,206	130,714
福島	28,729	1,557	873	368,016	2,116	216,994
茨城	25,934	1,013	1,009	356,548	2,015	215,728
栃木	21,877	809	753	283,551	1,524	171,335
群馬	25,229	836	870	319,515	1,581	201,310
埼玉県	58,539	1,591	1,568	624,934	2,684	402,125
千葉県	44,056	1,330	1,079	443,885	1,787	279,530
東京都	241,101	6,707	6,594	2,293,594	12,804	1,407,553
神奈川県	74,727	3,006	1,902	747,678	3,351	479,215
新潟県	33,878	2,304	1,303	464,281	2,824	282,240
富山県	16,624	1,145	797	233,954	1,516	140,269
石川県	18,102	957	798	246,804	1,631	147,215
福井県	14,138	884	637	169,338	1,223	95,960
山梨県	12,398	760	390	134,489	709	80,446
長野県	30,116	1,552	924	354,046	1,937	211,643
岐阜県	27,285	1,104	826	387,297	1,756	248,312
静岡県	48,900	2,247	1,571	556,376	2,830	333,964
愛知県	96,338	4,457	2,914	1,262,022	6,036	820,401
三重県	22,724	1,635	709	276,113	1,512	165,079
滋賀県	16,001	1,205	646	189,401	1,392	114,202
京都府	40,085	2,063	1,226	472,865	2,893	287,072
大阪府	141,121	7,369	3,954	1,665,154	7,818	1,070,616
兵庫県	62,883	3,656	2,017	776,158	4,265	472,352
奈良県	14,055	1,085	372	162,217	904	97,874
和歌山県	13,650	1,387	357	157,760	665	95,753
鳥取県	8,708	614	465	117,554	1,013	66,432
島根県	11,469	782	562	151,156	1,095	88,559
岡山県	30,937	1,056	1,093	399,228	2,470	236,765
広島県	43,809	1,883	1,451	569,907	3,065	352,657
山口県	19,146	1,166	527	242,543	1,096	144,574
徳島県	13,045	618	467	151,533	925	87,388
香川県	16,188	764	622	211,996	1,169	129,615
愛媛県	22,002	983	667	284,074	1,433	172,394
高知県	11,191	847	497	147,919	940	82,417
福岡県	74,743	6,686	2,715	994,881	5,504	598,697
佐賀県	11,151	1,032	517	164,068	1,105	92,438
長崎県	19,658	1,884	694	255,596	1,386	145,537
熊本県	23,595	1,414	1,056	339,620	2,213	186,831
大分県	17,736	861	624	231,461	1,245	137,147
宮崎県	15,601	1,170	655	219,215	1,313	122,675
鹿児島県	24,532	1,322	830	334,326	1,666	195,583
沖縄県	17,493	1,251	1,078	267,773	2,346	153,987

協会管掌健康保険

(都道府県編)

状 況

(年度末現在)

保 險 者 数						
女 子	強 制 適 用			任 意 適 用		
	計	男 子	女 子	計	男 子	女 子
7,889,841	19,750,819	12,043,318	7,707,501	231,549	106,052	125,497
355,126	921,020	577,088	343,932	9,218	3,920	5,298
105,378	239,052	135,886	103,166	1,855	547	1,308
101,583	238,408	139,199	99,209	3,106	1,375	1,731
149,897	385,725	238,581	147,144	2,268	927	1,341
81,762	189,767	110,210	79,557	2,667	1,209	1,458
98,133	221,939	127,168	94,771	4,386	1,421	2,965
151,022	360,325	212,542	147,783	3,830	1,322	2,508
140,820	349,095	210,221	138,874	3,603	2,139	1,464
112,216	278,186	167,838	110,348	2,542	1,057	1,485
118,205	313,709	197,169	116,540	1,996	816	1,180
222,809	611,354	392,338	219,016	4,764	1,963	2,801
164,355	433,259	271,881	161,378	3,596	1,395	2,201
886,041	2,258,097	1,388,771	869,326	24,123	9,823	14,300
268,463	727,713	466,421	261,292	8,836	3,224	5,612
182,041	453,280	274,744	178,536	5,396	2,704	2,692
93,685	226,698	135,869	90,829	3,421	1,232	2,189
99,589	239,806	142,537	97,269	2,488	1,033	1,455
73,378	165,501	93,495	72,006	1,804	784	1,020
54,043	130,740	78,172	52,568	2,286	1,049	1,237
142,403	346,962	207,102	139,860	3,365	1,386	1,979
138,985	378,854	241,937	136,917	2,910	1,526	1,384
222,412	544,192	326,002	218,190	5,682	2,499	3,183
441,621	1,236,041	802,260	433,781	10,910	5,286	5,624
111,034	266,873	159,099	107,774	4,578	2,083	2,495
75,199	181,656	108,253	73,403	3,674	2,482	1,192
185,793	457,483	276,098	181,385	5,406	2,889	2,517
594,538	1,619,288	1,038,384	580,904	18,499	9,789	8,710
303,806	750,073	453,712	296,361	10,620	5,371	5,249
64,343	154,811	92,031	62,780	2,809	1,844	965
62,007	150,785	91,069	59,716	3,768	2,089	1,679
51,122	113,938	64,125	49,813	1,515	636	879
62,597	147,158	85,929	61,229	1,816	866	950
162,463	389,228	229,705	159,523	2,493	968	1,525
217,250	554,100	341,769	212,331	5,554	2,596	2,958
97,969	232,746	137,859	94,887	2,857	1,322	1,535
64,145	146,890	84,525	62,365	1,443	510	933
82,381	206,456	126,045	80,411	2,333	900	1,433
111,680	275,881	166,872	109,009	2,676	1,154	1,522
65,502	142,359	79,120	63,239	2,700	1,236	1,464
396,184	955,638	573,790	381,848	20,120	9,749	10,371
71,630	157,446	88,107	69,339	2,847	1,389	1,458
110,059	247,050	140,040	107,010	4,786	2,357	2,429
152,789	329,711	180,584	149,127	3,420	1,321	2,099
94,314	223,501	131,521	91,980	2,117	1,017	1,100
96,540	211,570	117,700	93,870	3,142	1,463	1,679
138,743	325,265	189,297	135,968	3,195	1,530	1,665
113,786	261,190	150,253	110,937	4,129	1,854	2,275

協会管掌健康保険

(都道府県編)

第1表 (続) 適用状況

協会管掌健康保険

(年度末現在)

都道府県別	被 保 険 者 数			年度平均被保 険者数(任意 継続を含む)	標 準 報 酬 月 額 の 平 均			
	任 意 継 続 適 用				平 均	男 子	女 子	
	計	男 子	女 子					
総 数	320,809	263,966	56,843	20,248,955	277,116	313,606	219,705	
北 海 道	青森	34,115	28,219	5,896	972,785	256,841	287,369	204,470
	岩手	4,685	3,781	904	244,959	229,274	261,747	186,067
	宮城	3,277	2,634	643	243,648	234,401	264,171	192,432
	秋田	6,607	5,195	1,412	391,389	259,770	291,909	207,304
		3,714	2,967	747	196,366	230,611	260,585	188,678
山 形 県	福島	2,522	2,125	397	229,278	239,643	274,140	193,692
	茨城	3,861	3,130	731	366,066	256,546	291,719	206,008
	栃木	3,850	3,368	482	354,939	281,975	318,356	226,243
	群馬	2,823	2,440	383	283,561	276,170	313,251	219,555
		3,810	3,325	485	319,180	278,674	313,523	219,324
埼 千 東 神 奈 新	千葉	8,816	7,824	992	618,538	295,812	331,616	231,192
	東京	7,030	6,254	776	437,594	290,531	325,043	231,835
	京浜東北線	11,374	8,959	2,415	2,271,301	312,529	352,084	249,694
	川崎	11,129	9,570	1,559	738,734	310,047	346,283	245,364
	新横浜	5,605	4,792	813	465,561	256,855	291,096	203,767
富 石 福 山 長	山梨	3,835	3,168	667	234,706	269,830	309,695	210,142
	川井	4,510	3,645	865	246,477	267,181	305,408	210,673
	梨野	2,033	1,681	352	170,902	263,568	306,213	207,800
	長野	1,463	1,225	238	134,050	274,332	312,553	217,437
		3,719	3,155	564	354,785	267,715	306,933	209,428
岐 静 愛 三 滋	静岡	5,533	4,849	684	387,511	282,900	322,964	211,321
	愛知	6,502	5,463	1,039	555,336	282,369	325,172	218,098
	三重	15,071	12,855	2,216	1,256,412	300,188	338,068	229,817
	滋賀	4,662	3,897	765	275,870	279,451	321,239	217,322
		4,071	3,467	604	189,409	280,166	319,357	220,649
京 大 兵 奈 和 歌	大阪	9,976	8,085	1,891	473,973	286,295	321,283	232,236
	兵庫	27,367	22,443	4,924	1,662,556	299,748	333,126	239,643
	奈良	15,465	13,269	2,196	776,618	286,156	322,382	229,834
	和歌山	4,597	3,999	598	161,011	277,359	309,119	229,047
		3,207	2,595	612	158,058	266,971	302,343	212,350
鳥 島 岡 広 山	取根	2,101	1,671	430	117,251	236,635	267,219	196,891
	山岡	2,182	1,764	418	151,723	242,289	274,656	196,497
	山岡	7,507	6,092	1,415	399,920	265,669	302,330	212,242
	山岡	10,253	8,292	1,961	569,670	273,518	309,993	214,308
		6,940	5,393	1,547	243,285	262,493	298,499	209,359
徳 香 愛 高 福	島川	3,200	2,353	847	151,839	249,599	280,450	207,569
	媛知	3,207	2,670	537	211,938	262,138	296,047	208,788
	高知	5,517	4,368	1,149	284,788	255,934	291,175	201,536
	福岡	2,860	2,061	799	147,822	248,047	280,391	207,350
		19,123	15,158	3,965	992,570	266,309	301,242	213,520
佐 長 熊 大 宮	賀崎	3,775	2,942	833	163,635	242,423	278,987	195,236
	本分	3,760	3,140	620	255,390	243,834	278,237	198,342
	大宮	6,489	4,926	1,563	338,368	242,945	278,047	200,023
		5,843	4,609	1,234	231,679	247,425	280,063	199,965
		4,503	3,512	991	219,013	236,637	271,593	192,218
鹿 児 島 沖 縄	鹿	5,866	4,756	1,110	333,514	242,220	274,533	196,670
	沖	2,454	1,880	574	264,976	227,906	255,507	190,553

協会管掌健康保険

(都道府県編)

第2表 賞与支払状況

協会管掌健康保険

(年度累計)

都道府県別	被 保 険 者 数				標準賞与額の平均		
	計	育児休業(再掲)	男 子	女 子	平 均	男 子	女 子
					円	円	円
総 数	27,114,598	67,224	16,253,458	10,861,140	300,171	334,368	248,997
北海道	1,507,492	1,930	934,626	572,866	253,413	279,924	210,160
青森	339,661	812	180,818	158,843	244,251	281,031	202,382
岩手	343,118	927	195,863	147,255	246,687	268,984	217,029
宮城	508,397	1,348	313,798	194,599	285,119	313,226	239,794
秋田	266,633	717	149,474	117,159	229,090	242,436	212,062
山形	322,781	1,070	180,955	141,826	246,254	273,535	211,446
福島	508,141	1,578	292,705	215,436	275,035	308,622	229,401
茨城	467,553	1,328	275,592	191,961	298,873	325,131	261,174
栃木	366,430	964	215,555	150,875	289,765	317,741	249,796
群馬	423,210	979	257,372	165,838	300,048	326,082	259,645
埼玉県	780,386	1,287	479,959	300,427	289,468	315,516	247,854
千葉県	525,416	812	322,366	203,050	285,636	315,031	238,969
東京都	2,586,349	5,554	1,613,355	972,994	344,998	383,627	280,946
神奈川県	923,446	1,711	573,416	350,030	318,587	345,956	273,751
	666,416	1,993	400,909	265,507	264,561	284,961	233,757
富山県	354,510	1,060	209,099	145,411	303,604	341,558	249,026
石川県	354,442	1,201	205,995	148,447	298,020	334,305	247,670
福井県	243,344	1,003	132,040	111,304	291,487	321,546	255,828
山梨県	179,017	408	100,012	79,005	277,086	310,060	235,344
長野県	478,518	1,027	277,265	201,253	284,543	321,731	233,309
岐阜県	558,269	1,142	359,685	198,584	315,370	355,354	242,949
静岡県	756,377	1,544	439,989	316,388	302,112	340,776	248,344
愛知県	1,727,587	3,512	1,141,731	585,856	351,550	392,597	271,557
三重県	376,639	1,009	223,091	153,548	315,835	351,592	263,883
滋賀県	248,309	911	144,068	104,241	314,339	352,596	261,466
京都府	605,614	1,740	356,343	249,271	330,062	368,352	275,324
大阪府	2,092,593	4,215	1,335,531	757,062	335,985	371,912	272,606
兵庫県	1,050,299	2,574	614,082	436,217	325,348	366,427	267,519
奈良県	209,607	488	123,587	86,020	300,310	324,682	265,294
和歌山県	209,890	404	124,453	85,437	287,569	316,848	244,919
鳥取県	166,300	725	90,142	76,158	246,649	270,734	218,141
島根県	220,559	933	125,790	94,769	270,391	297,832	233,968
岡山県	552,898	1,620	318,822	234,076	305,704	343,450	254,293
広島県	792,929	1,964	492,071	300,858	304,811	338,615	249,522
山口県	363,654	957	209,789	153,865	291,579	317,907	255,681
徳島県	197,845	611	109,601	88,244	311,317	363,607	246,372
香川県	294,068	687	178,561	115,507	291,143	324,897	238,964
愛媛県	405,852	1,086	238,713	167,139	289,453	325,887	237,417
高知県	203,078	711	105,652	97,426	280,797	313,446	245,392
福岡県	1,397,582	4,210	825,891	571,691	295,734	329,112	247,514
佐賀県	241,953	943	132,518	109,435	263,146	299,259	219,416
長門県	379,094	1,196	203,859	175,235	263,244	288,754	233,567
熊本市	472,501	1,769	249,278	223,223	260,788	284,337	234,489
大分県	304,246	834	171,850	132,396	283,009	309,561	248,544
宮崎県	314,955	1,005	168,905	146,050	259,231	287,673	226,339
鹿児島県	481,635	1,213	267,958	213,677	254,138	281,311	220,062
沖縄県	345,005	1,512	190,324	154,681	221,278	241,885	195,923

協会管掌健康保険

(都道府県編)

第3表 被保険者数・被扶養者数及び扶養率

協会管掌健康保険

(年度末現在)

都道府県別	被 保 険 者 数			被 扶 養 者 数			扶 養 率
	総 数	男 子	女 子	総 数	男 子	女 子	
総 数	20,303,177	12,413,336	7,889,841	15,340,171	5,211,764	10,128,407	0.756
北 海 道	964,353	609,227	355,126	741,811	229,917	511,894	0.769
青 森 県	245,592	140,214	105,378	178,533	62,701	115,832	0.727
岩 手 県	244,791	143,208	101,583	168,647	60,000	108,647	0.689
宮 城 県	394,600	244,703	149,897	285,568	96,030	189,538	0.724
秋 田 県	196,148	114,386	81,762	139,568	48,116	91,452	0.712
山 形 県	228,847	130,714	98,133	154,089	56,720	97,369	0.673
福 島 県	368,016	216,994	151,022	263,057	93,258	169,799	0.715
茨 城 県	356,548	215,728	140,820	257,944	87,792	170,152	0.723
栃 木 県	283,551	171,335	112,216	206,162	69,780	136,382	0.727
群 馬 県	319,515	201,310	118,205	253,096	85,297	167,799	0.792
埼 千 葉 県	624,934	402,125	222,809	481,868	159,656	322,212	0.771
東 京 都	443,885	279,530	164,355	322,470	106,331	216,139	0.726
神 奈 川 県	2,293,594	1,407,553	886,041	1,477,153	478,427	998,726	0.644
新 潟 県	747,678	479,215	268,463	545,618	178,312	367,306	0.730
富 山 県	464,281	282,240	182,041	339,021	119,673	219,348	0.730
石 川 県	233,954	140,269	93,685	158,180	55,700	102,480	0.676
福 井 県	246,804	147,215	99,589	174,272	62,628	111,644	0.706
山 梨 県	169,338	95,960	73,378	117,956	43,387	74,569	0.697
長 野 県	134,489	80,446	54,043	104,141	36,477	67,664	0.774
山 梨 県	354,046	211,643	142,403	265,121	93,421	171,700	0.749
岐 静 愛 三 滋 県	387,297	248,312	138,985	322,066	107,901	214,165	0.832
静 岡 県	556,376	333,964	222,412	398,271	135,691	262,580	0.716
愛 知 県	1,262,022	820,401	441,621	997,986	328,662	669,324	0.791
重 慶 県	276,113	165,079	111,034	207,326	70,132	137,194	0.751
滋 賀 県	189,401	114,202	75,199	151,188	51,790	99,398	0.798
京 大 阪 兵 奈 和 歌 県	472,865	287,072	185,793	371,164	126,308	244,856	0.785
大 阪 府	1,665,154	1,070,616	594,538	1,387,967	457,891	930,076	0.834
兵 庫 県	776,158	472,352	303,806	629,142	210,158	418,984	0.811
奈 良 県	162,217	97,874	64,343	143,482	48,461	95,021	0.885
和 歌 山 県	157,760	95,753	62,007	132,380	45,078	87,302	0.839
鳥 島 岡 広 山 県	117,554	66,432	51,122	82,524	31,025	51,499	0.702
鳥 取 県	151,156	88,559	62,597	107,695	40,106	67,589	0.712
岡 山 県	399,228	236,765	162,463	300,494	105,684	194,810	0.753
広 島 県	569,907	352,657	217,250	445,754	152,707	293,047	0.782
山 口 県	242,543	144,574	97,969	179,565	60,018	119,547	0.740
徳 香 愛 高 福 福 県	151,533	87,388	64,145	110,246	40,131	70,115	0.728
島 川 媛 知 岡 県	211,996	129,615	82,381	159,897	56,114	103,783	0.754
香 川 媛 知 岡 県	284,074	172,394	111,680	226,496	78,025	148,471	0.797
高 知 県	147,919	82,417	65,502	104,843	40,144	64,699	0.709
福 岡 県	994,881	598,697	396,184	797,917	273,528	524,389	0.802
佐 長 熊 大 宮 崎 県	164,068	92,438	71,630	128,962	47,351	81,611	0.786
長 崎 県	255,596	145,537	110,059	200,096	70,611	129,485	0.783
熊 本 県	339,620	186,831	152,789	253,633	92,980	160,653	0.747
大 分 県	231,461	137,147	94,314	180,686	62,169	118,517	0.781
宮 崎 県	219,215	122,675	96,540	168,570	61,473	107,097	0.769
鹿 児 島 沖 縄 県	334,326	195,583	138,743	266,762	94,816	171,946	0.798
沖 縄 県	267,773	153,987	113,786	250,784	99,187	151,597	0.937

協会管掌健康保険

(都道府県編)

第4表 被保険者数・被扶養者数年齢別内訳

協会管掌健康保険

(年度末現在)

都道府県別	被 保 険 者			
	総 数	年 齢 別 内 訳		
		70歳未満	高齢受給者（一般）	高齢受給者 （一定以上所得者）
総 数	20,303,177	19,968,551	244,566	90,060
北海道	964,353	947,255	13,645	3,453
青森	245,592	242,916	1,959	717
岩手	244,791	241,633	2,346	812
宮城	394,600	389,138	3,993	1,469
秋田	196,148	193,710	1,872	566
山形	228,847	226,308	1,893	646
福島	368,016	363,159	3,573	1,284
茨城	356,548	351,279	3,588	1,681
栃木	283,551	278,984	3,358	1,209
群馬	319,515	313,850	4,212	1,453
埼玉県	624,934	612,686	8,465	3,783
千葉県	443,885	435,189	6,043	2,653
東京都	2,293,594	2,255,240	25,594	12,760
神奈川県	747,678	732,251	10,179	5,248
新潟	464,281	458,070	4,561	1,650
富山	233,954	230,098	2,907	949
石川	246,804	242,814	3,042	948
福井	169,338	166,328	2,410	600
山梨	134,489	131,909	1,880	700
長野	354,046	347,544	4,924	1,578
岐阜	387,297	380,830	4,873	1,594
静岡県	556,376	545,228	8,234	2,914
愛知県	1,262,022	1,240,907	15,355	5,760
三重	276,113	271,516	3,442	1,155
滋賀	189,401	186,391	2,284	726
京都	472,865	463,576	7,096	2,193
大阪	1,665,154	1,634,209	22,167	8,778
兵庫県	776,158	763,087	9,438	3,633
奈良	162,217	159,039	2,429	749
和歌山	157,760	155,144	1,974	642
鳥取	117,554	116,083	1,166	305
島根	151,156	149,088	1,598	470
岡山	399,228	392,466	5,244	1,518
広島	569,907	560,414	7,109	2,384
山口	242,543	237,880	3,514	1,149
徳島	151,533	149,083	1,948	502
香川県	211,996	208,464	2,718	814
愛媛	284,074	280,116	2,980	978
高知県	147,919	145,658	1,687	574
福岡	994,881	980,360	10,980	3,541
佐賀	164,068	161,814	1,755	499
長崎	255,596	252,375	2,359	862
熊本	339,620	335,454	3,137	1,029
大分	231,461	227,698	2,946	817
宮崎	219,215	216,491	2,058	666
鹿児島	334,326	329,806	3,535	985
沖縄	267,773	265,013	2,096	664

協会管掌健康保険

(都道府県編)

第4表(続) 被保険者数・被扶養者数年齢別内訳

協会管掌健康保険

(年度末現在)

都道府県別	被 扶 養 者				
	総 数	年 齢 別 内 訳			
		義務教育就学前	70歳未満 (義務教育就学前を除く)	高齢受給者(一般)	高齢受給者 (一定以上所得者)
総 数	15,340,171	2,744,672	12,279,788	302,674	13,037
北海道	741,811	114,388	614,496	12,327	600
青森	178,533	28,782	144,354	5,314	83
岩手	168,647	29,342	133,903	5,291	111
宮城	285,568	51,558	227,268	6,518	224
秋田	139,568	21,928	111,886	5,679	75
山形	154,089	27,872	121,225	4,909	83
福島	263,057	46,050	210,246	6,605	156
茨城	257,944	45,919	206,344	5,473	208
栃木	206,162	37,079	164,583	4,347	153
群馬	253,096	42,921	204,359	5,590	226
埼玉県	481,868	82,105	389,363	9,873	527
千葉県	322,470	55,961	259,027	7,110	372
東京都	1,477,153	264,226	1,185,468	25,489	1,970
神奈川県	545,618	96,075	439,507	9,239	797
新潟県	339,021	59,139	269,993	9,656	233
富山県	158,180	28,618	126,276	3,162	124
石川県	174,272	33,461	137,181	3,508	122
福井県	117,956	22,271	92,777	2,836	72
山梨県	104,141	17,693	83,708	2,652	88
長野県	265,121	47,709	211,723	5,484	205
岐阜県	322,066	56,541	258,327	6,984	214
静岡県	398,271	72,385	317,889	7,665	332
愛知県	997,986	181,696	798,452	17,145	693
三重県	207,326	36,877	165,789	4,503	157
滋賀県	151,188	27,870	120,134	3,090	94
京都府	371,164	65,539	298,125	7,176	324
大阪府	1,387,967	242,644	1,116,717	27,099	1,507
兵庫県	629,142	109,263	508,064	11,235	580
奈良県	143,482	24,442	115,386	3,546	108
和歌山県	132,380	21,882	107,591	2,818	89
鳥取県	82,524	15,496	65,230	1,753	45
島根県	107,695	20,460	84,528	2,651	56
岡山県	300,494	56,665	238,497	5,104	228
広島県	445,754	82,067	356,747	6,629	311
山口県	179,565	32,064	144,721	2,636	144
徳島県	110,246	20,113	87,277	2,787	69
香川県	159,897	29,531	127,284	2,983	99
愛媛県	226,496	41,133	181,302	3,893	168
高知県	104,843	18,968	83,488	2,311	76
福岡県	797,917	151,691	631,398	14,273	555
佐賀県	128,962	24,487	101,297	3,104	74
長門県	200,096	36,608	159,559	3,819	110
熊本県	253,633	50,405	198,096	4,994	138
大分県	180,686	32,490	144,468	3,606	122
宮崎県	168,570	33,979	131,875	2,632	84
鹿児島県	266,762	53,069	210,614	2,971	108
沖縄県	250,784	53,210	193,246	4,205	123

協会管掌健康保険

(都道府県編)

第5表 保険料徴収状況

協会管掌健康保険

都道府県別	徴収決定済額				収納済額	不納欠損額	収納未済額	収納率
	計	前年度からの繰越額	本年度分	賞与保険料(再掲)				
	千円	千円	千円	千円	千円	千円	千円	%
総数	8,295,012,913	233,260,851	8,061,752,062	882,149,897	8,060,632,680	19,910,125	214,470,109	97.2
北海道	371,042,061	9,412,126	361,629,935	41,943,274	361,493,736	861,401	8,686,923	97.4
青森	83,207,606	2,280,998	80,926,607	9,002,503	80,922,054	126,046	2,159,506	97.3
岩手	83,819,568	1,958,295	81,861,273	9,154,309	81,920,012	87,304	1,812,253	97.7
宮城	150,804,895	5,640,793	145,164,102	15,699,039	145,415,851	94,671	5,294,373	96.4
秋田	65,353,998	435,339	64,918,659	6,657,672	64,887,221	33,359	433,418	99.3
山形	80,441,966	1,255,260	79,186,706	8,603,583	79,168,857	83,344	1,189,765	98.4
福島	139,166,587	4,510,784	134,655,803	15,123,988	135,118,627	207,380	3,840,580	97.1
茨城	146,096,711	3,613,540	142,483,171	14,974,866	142,468,623	189,104	3,438,984	97.5
栃木	114,682,558	3,184,115	111,498,443	11,422,607	111,535,316	331,005	2,816,237	97.3
群馬	129,027,489	1,634,360	127,393,129	13,716,708	127,415,424	62,949	1,549,116	98.8
埼玉県	265,729,868	8,660,180	257,069,688	24,345,482	257,201,252	621,305	7,907,310	96.8
千葉県	183,768,491	6,576,032	177,192,459	16,117,363	176,806,495	527,410	6,434,586	96.2
東京都	1,061,383,929	53,660,118	1,007,723,811	96,545,546	1,005,686,185	6,441,360	49,256,384	94.8
神奈川県	335,322,623	10,502,072	324,820,551	31,831,729	324,445,953	1,088,813	9,787,858	96.8
新潟県	173,480,393	1,858,794	171,621,600	18,934,631	171,547,012	149,169	1,784,213	98.9
富山県	93,758,901	1,388,482	92,370,420	11,593,774	92,381,497	188,645	1,188,759	98.5
石川県	97,164,062	1,408,949	95,755,113	11,489,816	95,828,342	153,802	1,181,918	98.6
福井県	66,849,178	1,053,081	65,796,097	7,697,530	65,831,878	64,007	953,292	98.5
山梨県	53,863,964	1,301,686	52,562,278	5,354,690	52,576,402	102,299	1,185,262	97.6
長野県	137,137,154	1,881,922	135,255,232	14,591,357	135,319,410	84,956	1,732,789	98.7
岐阜県	163,635,470	3,856,026	159,779,444	19,141,643	159,933,485	192,924	3,509,061	97.7
静岡県	231,053,026	5,970,131	225,082,895	24,563,913	225,380,341	516,013	5,156,672	97.5
愛知県	559,417,126	11,604,657	547,812,469	65,514,950	548,296,964	1,145,241	9,974,922	98.0
三重県	114,253,063	3,362,269	110,890,794	12,798,082	111,100,663	153,168	2,999,231	97.2
滋賀県	76,898,155	1,336,432	75,561,722	8,429,477	75,629,398	82,877	1,185,880	98.4
京都府	197,308,644	3,197,563	194,111,082	21,527,431	194,010,716	185,967	3,111,962	98.3
大阪府	741,215,201	24,514,406	716,700,795	76,518,022	716,145,461	1,660,822	23,408,919	96.6
兵庫県	328,467,234	7,533,621	320,933,614	37,076,880	320,997,601	412,779	7,056,854	97.7
奈良県	65,129,209	1,603,243	63,525,965	6,829,450	63,554,586	89,913	1,484,709	97.6
和歌山県	61,957,924	1,225,743	60,732,181	6,561,622	60,727,643	63,828	1,166,453	98.0
鳥取県	40,323,564	489,080	39,834,485	4,452,824	39,807,581	103,751	412,232	98.7
島根県	54,274,032	677,683	53,596,349	6,458,117	53,620,632	48,131	605,269	98.8
岡山県	159,004,385	4,529,803	154,474,583	18,358,799	154,477,204	384,568	4,142,613	97.2
広島県	234,961,143	8,774,493	226,186,650	26,370,257	226,639,339	705,361	7,616,442	96.5
山口県	94,556,442	1,658,210	92,898,232	11,541,219	92,897,883	167,062	1,491,497	98.2
徳島県	56,935,052	1,601,656	55,333,395	6,680,048	55,253,293	137,715	1,544,043	97.0
香川県	82,990,073	1,788,603	81,201,470	9,381,670	81,238,042	146,340	1,605,691	97.9
愛媛県	107,883,830	1,623,100	106,260,730	12,729,322	106,201,702	144,765	1,537,362	98.4
高知県	54,445,824	1,184,336	53,261,488	6,172,677	53,275,118	161,913	1,008,794	97.8
福岡県	394,224,493	9,489,822	384,734,671	45,083,672	384,574,960	795,130	8,854,403	97.6
佐賀県	59,595,250	1,457,525	58,137,725	7,005,072	58,147,638	65,549	1,382,063	97.6
長崎県	94,110,533	2,740,349	91,370,184	10,888,344	91,430,823	229,854	2,449,856	97.2
熊本県	121,776,224	2,853,993	118,922,231	13,442,729	118,763,971	214,680	2,797,573	97.5
大分県	85,247,816	2,433,005	82,814,812	9,405,817	82,773,511	166,363	2,307,942	97.1
宮崎県	76,632,880	1,623,058	75,009,822	8,851,087	75,014,627	114,408	1,503,845	97.9
鹿児島県	120,021,273	2,984,111	117,037,162	13,278,417	117,092,455	191,558	2,737,260	97.6
沖縄県	86,593,043	931,009	85,662,034	8,287,889	85,676,893	131,117	785,033	98.9

注1. 「徴収決定済額」及び「収納未済額」は翌年度への繰越額を含む。
 2. 「収納率」は「収納済額」を「徴収決定済額」で除したものである。
 3. 「前年度からの繰越額」は、年度末現在における額(年度当初の額から、繰越額についての当該年度中の決定取消額及び更正増減額を差し引いた額)を掲げた。
 4. 任意継続被保険者の保険料徴収状況は含まれていない。

第6表 保険給付費

協会管掌健康保険(加入者合計)

都道府県別	加 入					
	保 険 給 付 費 計		医 療 給 付 費 計		医 療 費 計	
	件 数	給 付 費	件 数	給 付 費	医 療 費	
		千円		千円	千円	
総 数	404,938,789	4,874,685,644	403,457,307	4,491,495,866	5,807,800,850	
北海道	18,995,982	258,892,613	18,931,714	244,367,992	313,406,710	
青森	4,921,284	57,821,091	4,904,518	53,904,655	69,354,313	
岩手	4,680,759	55,682,618	4,663,642	51,783,303	66,886,834	
宮城	8,142,319	92,756,208	8,114,100	85,932,378	111,263,951	
秋田	4,069,207	49,323,501	4,054,300	46,229,617	59,723,409	
山形	4,638,991	52,068,877	4,622,789	48,172,708	62,306,731	
福島	7,302,919	86,171,734	7,276,362	79,415,652	101,223,363	
茨城	6,669,332	79,167,615	6,642,208	72,038,489	93,702,363	
栃木	5,542,218	64,862,150	5,520,930	59,400,375	77,104,365	
群馬	6,264,008	74,946,510	6,240,223	69,062,783	89,384,744	
埼玉県	12,307,386	142,113,297	12,267,935	131,252,966	170,113,019	
千葉県	8,419,693	100,872,483	8,388,728	92,857,861	120,238,526	
東京都	44,621,892	502,386,931	44,467,082	458,653,033	598,273,811	
神奈川県	15,235,954	173,189,351	15,185,296	159,590,454	207,738,503	
新潟県	9,144,972	104,055,298	9,110,250	95,516,054	123,851,858	
富山県	4,111,079	51,236,077	4,096,308	47,379,046	61,237,557	
石川県	4,231,187	57,985,544	4,214,386	53,478,225	68,744,272	
福井県	2,790,637	39,522,231	2,778,023	36,349,728	46,708,681	
山梨県	2,731,754	31,541,708	2,723,198	29,207,337	37,890,700	
長野県	6,448,983	78,359,555	6,423,568	71,947,487	92,670,700	
岐阜県	8,160,447	94,896,589	8,132,645	87,840,579	113,912,228	
静岡県	10,733,774	124,041,123	10,692,628	113,845,576	147,468,545	
愛知県	25,417,527	291,820,272	25,329,724	268,006,809	349,570,725	
三重県	5,469,745	63,409,928	5,449,917	58,168,439	75,435,857	
滋賀県	3,679,725	45,273,328	3,664,592	41,268,662	53,081,858	
京都府	8,885,851	115,835,143	8,849,954	106,063,185	136,974,646	
大阪府	34,676,999	428,096,528	34,555,071	394,697,144	511,933,873	
兵庫県	16,285,067	194,248,974	16,228,709	178,963,016	232,190,416	
奈良県	3,276,462	42,165,185	3,264,111	38,882,438	50,043,722	
和歌山県	3,171,241	38,870,980	3,159,853	35,972,633	46,638,185	
鳥取県	2,173,999	27,173,743	2,164,433	24,898,133	31,937,971	
島根県	2,929,187	36,855,809	2,917,266	34,087,390	43,626,118	
岡山県	7,909,166	99,597,712	7,878,821	91,568,079	118,047,512	
広島県	11,638,091	141,149,202	11,595,546	129,964,467	168,196,015	
山口県	5,077,460	61,578,925	5,061,051	57,407,931	73,973,000	
徳島県	3,056,214	38,266,234	3,045,687	35,456,105	45,649,938	
香川県	4,284,195	54,228,632	4,269,664	50,319,818	64,765,012	
愛媛県	5,444,855	69,897,869	5,423,328	64,609,769	83,063,494	
高知県	2,768,337	35,992,949	2,757,136	33,274,694	42,789,323	
福岡県	21,398,770	260,785,296	21,312,214	239,743,355	308,314,413	
佐賀県	3,656,496	44,829,631	3,642,125	41,364,925	52,876,895	
長崎県	5,367,339	65,161,517	5,346,042	60,008,751	77,147,682	
熊本県	6,951,201	84,862,058	6,923,488	77,909,338	100,086,097	
大分県	4,674,697	59,637,942	4,658,329	55,349,132	71,036,342	
宮崎県	4,448,612	53,214,589	4,428,886	48,537,754	62,357,419	
鹿児島県	6,940,499	82,755,515	6,914,599	76,097,719	97,661,914	
沖縄県	5,192,277	67,084,580	5,165,928	60,649,881	77,197,238	

- 注1. 「保険給付費計」及び「医療給付費計」の件数には、「入院時食事療養費・生活療養費（標準負担額差額支給分を
2. 「医療費計」の医療費は、社会保険診療報酬支払基金審査分（入院、入院外、歯科、薬剤支給、入院時食事療養費・
3. 療養費の医療費は、給付費を加入者区分ごとの法定給付率で除した値である。
4. 高齢受給者分の現金給付（入院時食事療養費・生活療養費（標準負担額差額支給）、療養費、移送費、高額療養費、

・医療費の状況

者		合 計			
その他の現金給付		診 療 費			
		計			
件 数	給 付 費	件 数	日 数	給 付 費	医 療 費
	千円			千円	千円
1,481,482	383,189,777	266,001,254	448,285,429	3,556,644,320	4,554,268,242
64,268	14,524,621	12,093,996	20,618,569	192,317,689	243,806,207
16,766	3,916,436	3,102,835	5,406,730	41,797,167	52,894,599
17,117	3,899,315	2,996,350	4,943,409	40,285,144	51,259,460
28,219	6,823,830	5,192,228	8,382,529	66,606,480	85,031,298
14,907	3,093,884	2,561,306	4,239,433	35,216,044	44,699,751
16,202	3,896,169	3,074,815	4,937,470	37,959,720	48,685,935
26,557	6,756,081	4,756,234	7,741,440	61,643,828	77,548,802
27,124	7,129,126	4,404,064	7,164,005	56,200,784	72,439,762
21,288	5,461,775	3,758,338	6,277,522	47,675,465	61,370,280
23,785	5,883,727	4,388,677	7,343,927	56,024,996	71,853,007
39,451	10,860,332	7,971,668	13,316,548	101,744,911	130,709,253
30,965	8,014,622	5,461,938	9,046,727	72,562,907	93,003,389
154,810	43,733,898	28,415,499	46,610,726	353,142,009	456,514,995
50,658	13,598,897	9,582,520	15,796,542	122,108,045	157,612,806
34,722	8,539,243	5,883,499	9,449,949	74,224,780	94,613,519
14,771	3,857,031	2,885,177	4,714,759	38,741,405	49,695,368
16,801	4,507,319	2,975,893	5,098,260	43,641,077	55,440,093
12,614	3,172,503	2,067,009	3,550,620	30,526,565	38,940,410
8,556	2,334,371	1,761,054	2,925,795	22,416,884	28,759,695
25,415	6,412,067	4,316,655	6,930,929	57,054,381	72,526,571
27,802	7,056,010	5,487,992	9,151,196	69,571,203	89,898,941
41,146	10,195,548	6,995,410	11,420,324	89,057,499	114,525,397
87,803	23,813,462	17,310,226	28,656,519	213,515,914	278,131,541
19,828	5,241,489	3,774,826	6,173,185	46,980,020	60,432,191
15,133	4,004,666	2,471,284	4,018,867	32,685,726	41,811,658
35,897	9,771,958	6,174,980	10,373,621	85,980,553	109,953,388
121,928	33,399,385	22,985,668	39,430,917	315,131,956	404,410,086
56,358	15,285,957	10,715,196	18,053,621	141,957,314	182,354,989
12,351	3,282,747	2,263,640	3,774,946	32,142,155	41,065,839
11,388	2,898,348	2,270,887	3,827,810	29,907,562	38,551,903
9,566	2,275,611	1,480,260	2,471,124	20,042,885	25,396,869
11,921	2,768,419	1,942,423	3,252,824	27,247,849	34,478,558
30,345	8,029,633	5,454,846	9,206,799	75,667,255	96,871,538
42,545	11,184,735	7,582,874	13,148,060	102,961,045	131,834,218
16,409	4,170,994	3,294,270	5,706,967	45,184,603	57,726,785
10,527	2,810,129	2,117,178	3,627,736	29,128,244	37,099,565
14,531	3,908,814	2,870,852	5,000,912	40,593,334	51,675,705
21,527	5,288,100	3,831,699	6,658,607	53,539,455	68,591,411
11,201	2,718,254	1,868,205	3,206,084	26,682,474	33,959,667
86,556	21,041,941	13,548,278	24,640,199	190,592,451	242,770,862
14,371	3,464,706	2,277,158	4,257,057	32,557,789	41,092,914
21,297	5,152,766	3,482,343	6,103,750	47,848,720	60,597,525
27,713	6,952,719	4,609,034	8,116,433	62,929,557	80,002,336
16,368	4,288,810	3,003,385	5,259,928	44,294,564	56,064,530
19,726	4,676,835	2,803,530	4,914,716	38,442,253	48,732,179
25,900	6,657,796	4,434,874	7,791,388	61,284,121	77,606,059
26,349	6,434,699	3,300,181	5,545,950	48,827,541	61,226,384

除く) 」は含まれていない。
生活療養費、訪問看護療養費)、療養費、移送費に係るものである。

その他の現金給付) は、被保険者分及び被扶養者分の現金給付に含まれている。

第6表(続) 保険給付費

協会管掌健康保険(加入者合計)

都道府県別	加 入					
	診					
	入 院			入		
	件 数	日 数	給 付 費	医 療 費	件 数	日 数
総 数	3,454,660	35,384,461	1,401,148,864	1,620,771,554	211,400,190	314,869,175
北海道	204,237	2,115,811	86,517,604	99,380,143	9,704,245	13,787,195
青森	41,290	450,933	17,084,300	19,488,952	2,572,488	3,920,815
岩手	42,495	470,829	16,365,485	18,834,480	2,406,494	3,427,144
宮城	65,791	679,240	26,668,209	30,765,683	4,152,587	5,905,939
秋田	37,285	424,264	15,208,307	17,399,688	2,089,605	2,955,525
山形	38,921	415,588	15,130,663	17,549,300	2,450,325	3,505,955
福島	61,382	631,507	24,204,396	27,655,764	3,833,520	5,446,916
茨城	53,952	529,576	21,192,417	24,655,813	3,489,565	4,998,526
栃木	42,599	441,196	17,168,372	19,906,233	3,003,926	4,495,319
群馬	52,399	548,175	21,157,312	24,437,769	3,517,487	5,209,480
埼玉県	91,317	923,527	38,350,498	44,486,658	6,236,785	9,268,916
千葉県	65,505	642,656	27,554,990	31,849,479	4,268,370	6,265,063
東京都	314,938	2,987,545	131,298,675	153,253,844	22,266,953	32,549,563
神奈川県	109,343	1,057,349	46,101,331	54,222,911	7,569,610	11,108,684
新潟県	73,226	775,862	28,882,746	33,126,080	4,706,528	6,613,543
富山県	40,453	416,957	15,487,087	18,003,341	2,307,306	3,310,583
石川県	46,991	503,832	18,514,239	21,297,107	2,401,877	3,568,485
福井県	31,754	343,904	12,387,266	14,274,451	1,687,031	2,534,687
山梨県	22,466	237,901	8,737,408	10,185,022	1,416,387	2,057,549
長野県	55,660	572,083	23,507,213	26,986,918	3,438,394	4,829,362
岐阜県	66,201	649,847	25,563,439	29,978,334	4,267,746	6,497,052
静岡県	78,599	776,941	33,005,716	38,364,184	5,600,071	8,188,993
愛知県	193,546	1,837,143	74,405,913	87,849,154	13,510,266	20,485,394
三重県	43,683	446,293	17,360,969	20,051,872	2,988,563	4,421,481
滋賀県	32,147	326,114	13,347,139	15,498,593	1,944,579	2,798,820
京都市	78,840	790,517	34,185,787	39,258,880	4,876,907	7,336,088
大阪府	286,471	2,801,797	118,992,758	137,120,080	17,994,959	27,576,822
兵庫県	131,540	1,327,881	54,723,330	63,323,929	8,467,404	12,799,817
奈良県	29,896	304,206	12,594,656	14,509,855	1,785,736	2,642,870
和歌山県	25,443	266,516	10,271,639	11,856,794	1,841,036	2,776,387
鳥取県	21,172	229,221	8,492,824	9,718,510	1,182,524	1,727,741
島根県	28,460	316,177	11,924,364	13,704,204	1,583,757	2,329,597
岡山県	71,698	714,942	28,879,865	33,325,648	4,315,105	6,593,822
広島県	98,581	1,032,064	40,179,355	46,286,062	6,076,235	9,425,430
山口県	46,337	518,591	19,218,971	22,278,983	2,655,706	4,007,990
徳島県	27,892	302,571	11,027,269	12,654,142	1,695,231	2,566,464
香川県	40,172	427,971	16,601,800	19,022,549	2,305,018	3,574,455
愛媛県	55,845	591,996	21,304,826	24,787,092	3,069,130	4,722,899
高知県	27,893	314,177	11,346,944	13,097,448	1,502,674	2,237,312
福岡県	195,075	2,100,532	80,548,265	93,000,693	10,811,212	17,087,765
佐賀県	36,483	432,140	14,561,899	16,704,259	1,835,454	2,986,330
長崎県	55,100	611,379	21,300,008	24,451,073	2,774,164	4,228,436
熊本県	71,009	780,172	26,065,794	30,134,341	3,779,834	5,750,281
大分県	52,294	544,243	19,266,370	22,174,483	2,467,086	3,687,453
宮崎県	42,692	465,210	16,195,974	18,657,353	2,303,244	3,466,062
鹿児島県	69,987	759,859	26,467,424	30,399,188	3,594,764	5,405,486
沖縄県	55,600	547,226	21,797,048	24,804,215	2,652,302	3,788,679

・医療費の状況

者		合		計											
療		費		費											
院		外		歯		科									
給	付	費	医	療	費	件	数	日	数	給	付	費	医	療	費
千円		千円		千円		千円		千円		千円		千円			
1,711,245,435		2,307,805,668		51,146,404		98,031,793		444,250,021		625,691,020					
82,779,259		111,985,182		2,185,514		4,715,563		23,020,826		32,440,882					
19,992,981		26,753,019		489,057		1,034,982		4,719,886		6,652,629					
18,822,453		25,243,526		547,361		1,045,436		5,097,206		7,181,454					
31,965,336		43,032,493		973,850		1,797,350		7,972,935		11,233,122					
15,800,971		21,379,598		434,416		859,644		4,206,765		5,920,465					
18,277,947		24,727,038		585,569		1,015,927		4,551,111		6,409,597					
29,931,861		39,591,618		861,332		1,663,017		7,507,571		10,301,420					
27,863,444		37,707,630		860,547		1,635,903		7,144,923		10,076,320					
24,896,930		33,562,851		711,813		1,341,007		5,610,163		7,901,196					
28,314,334		38,179,728		818,791		1,586,272		6,553,350		9,235,510					
49,880,106		67,161,858		1,643,566		3,124,105		13,514,306		19,060,736					
35,418,092		47,628,427		1,128,063		2,139,008		9,589,825		13,525,483					
172,309,199		233,326,235		5,833,608		11,073,618		49,534,135		69,934,916					
59,530,364		80,134,454		1,903,567		3,630,509		16,476,350		23,255,441					
35,872,051		48,149,988		1,103,745		2,060,544		9,469,982		13,337,451					
18,987,493		25,676,875		537,418		987,219		4,266,825		6,015,152					
20,568,213		27,710,819		527,025		1,025,943		4,558,625		6,432,167					
15,076,373		20,353,781		348,224		672,029		3,062,926		4,312,178					
10,898,133		14,653,153		322,201		630,345		2,781,343		3,921,520					
27,105,489		36,457,786		822,601		1,529,484		6,441,678		9,081,867					
35,035,112		47,291,557		1,154,045		2,004,297		8,972,652		12,629,051					
45,446,578		61,198,770		1,316,740		2,454,390		10,605,205		14,962,443					
109,637,047		148,766,679		3,606,414		6,333,982		29,472,954		41,515,709					
23,850,006		32,244,650		742,580		1,305,411		5,769,044		8,135,669					
15,407,580		20,773,894		494,558		893,933		3,931,007		5,539,171					
41,505,483		56,185,851		1,219,233		2,247,016		10,289,283		14,508,657					
152,468,041		205,794,923		4,704,238		9,052,298		43,671,157		61,495,083					
68,693,125		92,893,509		2,116,252		3,925,923		18,540,859		26,137,551					
15,899,759		21,419,706		448,008		827,870		3,647,740		5,136,279					
16,055,994		21,657,096		404,408		784,907		3,579,929		5,038,014					
9,185,200		12,344,846		276,564		514,162		2,364,861		3,333,514					
12,491,576		16,790,097		330,206		607,050		2,831,908		3,984,256					
37,624,306		50,652,791		1,068,043		1,898,035		9,163,084		12,893,098					
49,941,864		67,470,483		1,408,058		2,690,566		12,839,825		18,077,674					
20,662,980		27,981,395		592,227		1,180,386		5,302,652		7,466,407					
14,533,013		19,424,391		394,055		758,701		3,567,963		5,021,031					
19,254,271		25,984,610		525,662		998,486		4,737,263		6,668,545					
26,628,658		35,910,612		706,724		1,343,712		5,605,972		7,893,707					
12,412,227		16,740,452		337,638		654,595		2,923,303		4,121,768					
86,170,858		116,213,767		2,541,991		5,451,902		23,873,328		33,556,402					
14,439,062		19,387,084		405,221		838,587		3,556,827		5,001,572					
21,069,738		28,420,751		653,079		1,263,935		5,478,975		7,725,700					
30,394,504		40,764,822		758,191		1,585,980		6,469,258		9,103,172					
20,446,594		27,447,875		484,005		1,028,232		4,581,600		6,442,172					
17,863,204		23,927,361		457,594		983,444		4,383,075		6,147,466					
28,270,350		37,983,766		770,123		1,626,043		6,546,347		9,223,105					
21,567,277		28,717,869		592,279		1,210,045		5,463,217		7,704,301					

協会管掌健康保険

(都道府県編)

第6表(続) 保険給付費

協会管掌健康保険(加入者合計)

都道府県別	加				入		
	薬		剤		支	給	入院時食 (標準負)
	件数	処方箋枚数	給付費	医療費	件数		
				千円	千円		
総	数	121,783,356	153,232,053	785,632,885	1,085,196,648	3,081,675	
北海道	青森	6,308,095	7,674,997	45,053,634	62,416,750	187,026	
	岩手	1,699,173	2,200,426	10,849,375	15,034,197	37,567	
	宮城	1,539,540	1,880,122	10,198,917	14,116,400	38,765	
	秋田	2,627,414	3,273,997	16,842,476	23,342,573	59,676	
山形	福島	1,400,666	1,716,012	9,945,559	13,684,662	33,805	
	茨城	1,435,473	1,757,315	8,898,983	12,285,547	35,559	
	栃木	2,302,272	2,848,001	15,808,194	21,293,431	55,174	
	群馬	2,061,917	2,525,226	13,923,208	19,189,552	48,125	
埼玉県	千葉	1,572,851	2,007,460	9,911,227	13,700,764	37,775	
	東京	1,638,231	2,073,586	10,880,080	15,030,315	47,574	
	神奈川	3,810,290	4,730,913	24,845,973	34,295,220	80,553	
	新潟	2,629,696	3,226,250	17,390,950	24,066,613	58,930	
富山	石川	14,264,898	17,647,289	89,139,425	123,726,245	279,148	
	福山	5,086,877	6,272,670	32,206,769	44,671,801	98,238	
	山梨	3,028,050	3,737,227	19,218,254	26,576,734	65,861	
	長野	1,029,452	1,258,974	6,890,189	9,576,041	35,591	
岐阜	静岡	1,085,580	1,338,636	8,274,297	11,460,335	40,610	
	愛三	608,315	763,573	4,754,280	6,521,034	28,878	
	滋賀	869,509	1,065,402	5,827,467	8,049,987	20,291	
	京都	1,872,008	2,226,641	12,664,896	17,552,602	51,104	
大阪	兵庫	2,302,142	2,955,554	14,912,299	20,582,520	57,157	
	奈良	3,356,863	4,154,481	21,348,865	29,540,305	69,955	
	和歌山	7,040,371	9,066,277	44,684,866	61,862,824	170,150	
	鳥取	1,509,423	1,893,505	9,546,659	13,198,556	38,523	
徳島	香愛	1,065,344	1,303,217	7,198,663	9,927,751	28,937	
	高松	2,167,269	2,714,017	16,046,447	22,114,607	70,183	
	福岡	9,164,350	11,673,536	60,593,430	83,624,272	253,766	
	佐賀	4,828,118	6,112,626	31,017,542	42,852,315	116,817	
熊本	大分	828,799	1,036,202	5,292,674	7,318,300	26,693	
	宮崎	697,758	886,482	4,606,335	6,362,876	22,512	
	鹿児島	653,260	841,584	4,351,237	5,963,395	18,526	
	沖縄	924,195	1,184,892	5,968,390	8,276,379	25,528	
徳島	香愛	2,159,120	2,820,852	13,309,898	18,346,483	63,275	
	高松	3,667,783	4,740,864	23,440,303	32,338,676	86,361	
	福岡	1,638,329	2,096,638	10,522,731	14,529,615	41,093	
	佐賀	775,185	1,001,205	5,131,782	7,064,613	24,695	
熊本	大分	1,213,420	1,545,752	8,219,578	11,319,318	36,313	
	宮崎	1,413,818	1,837,738	8,995,989	12,379,673	48,072	
	鹿児島	802,636	1,002,968	5,595,835	7,731,509	25,153	
	沖縄	6,806,411	9,015,308	40,140,899	55,333,511	174,719	
熊本	大分	1,245,049	1,654,791	7,498,349	10,258,167	33,007	
	宮崎	1,650,292	2,093,953	10,288,968	14,179,515	49,206	
	鹿児島	2,125,282	2,758,152	12,743,516	17,512,693	64,335	
	沖縄	1,500,137	1,909,209	9,488,193	13,108,135	46,634	
鹿児島	鹿	1,481,783	1,873,387	8,668,178	11,920,725	38,690	
	沖	2,219,770	2,784,444	12,335,053	17,069,276	63,041	
鹿児島	鹿	1,676,142	2,049,702	10,162,053	13,889,837	48,084	
	沖						

協会管掌健康保険

(都道府県編)

・医療費の状況

者			計			
療養費・生活療養費(除く)			訪問看護		療養費	
回数	給付費	医療費	件数	日数	給付費	医療費
	千円	千円			千円	千円
82,074,998	33,315,327	54,591,183	121,755	779,724	6,406,690	8,754,502
4,916,399	2,000,379	3,272,261	4,467	28,667	237,979	325,826
1,050,175	428,010	698,951	872	6,193	50,047	68,437
1,134,681	464,947	757,830	854	5,159	41,617	58,342
1,573,361	637,201	1,044,156	2,384	13,896	109,313	151,485
1,005,034	410,336	670,770	626	3,663	29,319	40,694
969,807	395,162	648,032	1,042	6,424	52,500	71,489
1,463,968	590,713	971,534	1,465	7,538	61,014	83,636
1,207,577	481,565	795,947	1,365	7,321	61,119	83,581
1,008,777	406,376	668,775	1,194	7,268	60,954	83,632
1,291,053	523,877	860,111	1,899	12,384	109,490	147,723
2,113,206	855,136	1,404,249	3,075	17,512	144,581	198,153
1,464,511	592,032	974,015	1,942	11,112	93,838	127,232
6,742,984	2,728,190	4,478,398	12,731	76,151	639,069	868,049
2,407,626	978,126	1,604,144	4,310	24,448	197,237	272,348
1,807,967	729,773	1,200,298	1,874	10,721	86,109	119,453
953,158	387,811	635,872	615	4,029	34,066	46,701
1,162,006	474,933	776,722	1,136	8,471	70,157	94,407
805,567	323,842	533,351	1,666	11,062	88,714	120,756
555,218	226,775	371,812	899	5,878	48,611	67,520
1,336,259	546,211	892,554	2,135	11,916	99,986	137,607
1,482,428	600,030	986,708	2,916	18,896	155,762	212,570
1,766,120	715,538	1,175,268	2,218	13,262	109,309	150,965
4,130,198	1,662,995	2,736,042	8,299	55,987	478,331	656,308
1,038,441	418,976	688,204	1,764	11,042	83,345	114,548
746,352	303,724	497,811	1,441	8,765	71,921	99,067
1,831,030	745,255	1,217,555	3,002	19,119	156,229	215,183
6,438,512	2,625,497	4,291,951	12,777	83,537	661,904	901,491
3,102,869	1,265,621	2,070,996	5,204	34,858	283,642	386,593
707,706	287,035	470,213	1,455	9,719	74,628	102,877
612,087	250,847	409,164	1,134	8,027	63,639	87,499
533,146	217,100	355,416	547	3,581	29,697	40,143
754,789	311,450	506,440	959	6,319	53,852	73,110
1,652,587	674,678	1,103,575	2,212	15,132	119,688	163,869
2,396,014	980,451	1,601,878	4,627	28,860	228,497	315,368
1,225,391	499,294	817,840	1,216	7,602	61,846	86,291
714,987	292,066	476,834	1,050	7,910	58,936	80,860
999,330	403,753	662,561	892	5,803	48,070	64,832
1,375,134	555,285	912,761	3,008	19,895	158,378	218,128
757,267	307,563	504,762	1,213	6,978	54,510	75,796
4,975,504	2,034,657	3,320,095	7,525	49,416	416,571	566,697
1,051,198	426,212	697,558	1,134	7,849	64,479	87,919
1,460,705	588,875	965,665	1,860	11,080	94,299	128,024
1,877,986	747,287	1,232,483	2,029	15,979	140,940	189,907
1,273,770	516,537	845,743	1,475	10,917	93,519	126,108
1,103,016	445,421	730,664	1,438	9,767	79,499	108,252
1,836,912	738,535	1,213,383	2,301	16,664	136,637	184,114
1,262,185	519,250	839,831	1,508	12,947	112,841	150,913

第6表(続) 保険給付費

協会管掌健康保険(加入者合計)

都道府県別	加 入					
	入院時食事療養費・生活療養費 (標準負担額差額支給)			療 養 費		
	件数	回数	給付費	件数	給付費	医療費
			千円		千円	千円
総数	2,144	68,452	11,500	14,952,026	74,581,343	104,980,458
北海道	198	5,798	1,124	489,118	2,546,743	3,585,484
青森	211	5,354	741	92,646	467,651	658,061
岩手	21	820	144	119,350	492,362	694,800
宮城	42	1,797	276	281,280	1,200,807	1,694,398
秋田	19	1,007	196	87,419	447,165	627,532
山形	10	200	32	104,223	438,278	615,729
福島	157	2,594	365	208,241	941,676	1,325,852
茨城	13	237	38	166,100	847,685	1,193,521
栃木	6	90	18	179,735	910,039	1,280,867
群馬	—	—	—	201,496	1,061,305	1,493,438
埼玉県	10	220	29	462,407	2,490,967	3,506,143
千葉県	5	265	59	282,293	1,468,693	2,067,277
東京都	61	2,529	458	1,721,906	9,002,533	12,685,989
神奈川県	—	—	—	492,303	2,543,073	3,577,240
新潟県	8	88	12	189,493	956,668	1,341,824
富山県	1	50	7	173,726	910,543	1,282,225
石川県	27	639	145	144,256	691,763	971,819
福井県	14	302	58	95,498	422,819	593,130
山梨県	2	246	50	87,280	457,163	641,687
長野県	83	2,154	290	221,573	1,112,113	1,561,254
岐阜県	—	—	—	326,304	1,588,590	2,231,473
静岡県	7	368	81	317,131	1,476,830	2,076,354
愛知県	56	1,060	159	930,517	4,401,323	6,184,009
三重県	18	371	59	153,503	712,992	1,002,218
滋賀県	15	312	61	117,794	530,849	745,571
京都府	135	3,922	621	490,917	2,473,043	3,473,867
大阪府	113	5,951	1,001	2,354,354	13,289,417	18,706,019
兵庫県	41	2,034	332	660,203	3,213,033	4,524,952
奈良県	10	672	124	163,644	773,540	1,086,481
和歌山県	5	265	52	184,260	872,059	1,226,743
鳥取県	2	178	41	26,879	129,816	182,148
島根県	21	414	70	45,127	208,239	291,513
岡山県	21	1,025	219	249,494	1,108,589	1,562,019
広島県	23	1,189	269	322,418	1,494,031	2,104,657
山口県	13	539	76	118,040	577,070	812,371
徳島県	18	779	175	146,885	659,375	928,066
香川県	13	806	124	178,147	741,058	1,042,536
愛媛県	55	1,697	258	164,089	682,110	961,521
高知県	18	702	116	80,176	368,529	517,588
福岡県	161	5,408	853	919,125	4,481,186	6,323,221
佐賀県	87	3,165	613	111,766	526,382	740,337
長門県	34	1,281	247	204,926	905,407	1,276,611
熊本県	131	3,175	526	176,890	816,759	1,148,374
大分県	34	1,549	240	144,411	632,858	891,826
宮崎県	45	1,402	203	136,508	613,787	865,599
鹿児島県	115	2,818	400	246,748	1,124,185	1,589,017
沖縄県	65	2,980	539	181,427	770,238	1,087,098

協会管掌健康保険

(都道府県編)

・医療費の状況

者		合 計					
移 送 費			高 額 療 養 費				
			一 般		そ の 他		
件 数	給 付 費	医 療 費	件 数	給 付 費	件 数	給 付 費	
	千円	千円		千円		千円	
182	9,817	9,817	195,620	15,124,068	10,541	347,752	
7	181	181	9,641	768,799	431	13,340	
4	68	68	1,514	87,143	67	1,263	
—	—	—	1,750	90,499	108	2,471	
3	41	41	3,607	236,672	106	3,958	
—	—	—	870	60,005	36	613	
—	—	—	2,023	159,762	711	13,539	
3	108	108	2,532	162,444	112	3,465	
—	—	—	2,906	260,640	158	7,274	
1	47	47	3,120	217,460	211	4,807	
2	151	151	2,833	181,594	125	3,941	
—	—	—	7,576	627,800	464	17,079	
—	—	—	4,345	343,763	234	8,165	
3	134	134	26,467	2,338,584	901	36,651	
7	164	164	8,340	823,137	318	11,567	
2	30	30	1,643	96,799	110	3,241	
11	1,350	1,350	2,231	158,809	122	3,933	
14	896	896	1,874	105,433	123	4,853	
—	—	—	1,324	78,585	66	1,488	
—	—	—	1,612	118,983	37	1,487	
1	112	112	2,766	169,835	172	4,730	
2	15	15	5,064	423,185	264	9,576	
5	256	256	6,438	488,927	357	12,794	
1	1	1	16,739	1,463,884	1,086	36,406	
5	140	140	2,573	174,784	174	5,411	
—	—	—	2,789	214,772	145	3,373	
2	46	46	3,776	262,777	213	7,772	
4	55	55	13,538	1,099,532	744	35,609	
42	572	572	7,346	564,080	302	11,734	
1	12	12	1,929	138,820	107	3,510	
—	—	—	1,453	111,878	105	4,003	
—	—	—	562	30,897	40	958	
3	118	118	1,372	105,492	185	3,900	
1	29	29	4,366	310,748	264	8,722	
27	1,216	1,216	5,232	357,957	197	4,880	
4	98	98	2,836	219,110	84	2,163	
—	—	—	972	58,448	84	2,085	
5	59	59	1,520	98,607	81	2,429	
—	—	—	3,204	243,928	175	4,498	
—	—	—	1,189	82,081	89	2,208	
1	27	27	9,778	788,467	489	15,119	
—	—	—	1,747	106,572	92	2,374	
8	344	344	1,704	97,965	74	2,272	
3	304	304	3,448	201,872	155	4,242	
—	—	—	1,789	95,023	95	2,975	
—	—	—	1,540	105,939	50	1,459	
3	66	66	2,300	131,965	185	5,836	
7	3,176	3,176	1,442	59,614	93	3,578	

協会管掌健康保険

(都道府県編)

第6表(続) 保険給付費

協会管掌健康保険(加入者合計)

都道府県別	加 入					
	高 額 療 養 費				傷 病	
	多 数 該 当 負 担 軽 減 分		そ の 他			
	入 院		そ の 他		件 数	
	件 数	給 付 費	件 数	給 付 費		
総 数	55,013	3,769,715	25,806	1,227,961	906,834	
北海道	3,531	323,697	1,211	57,029	41,962	
青森	711	28,630	238	10,024	10,130	
岩手	875	41,596	232	10,173	10,288	
宮城	875	46,152	311	14,449	17,111	
秋田	379	22,380	95	4,755	9,716	
山形	1,125	81,095	1,071	46,060	9,338	
福島	540	29,455	175	8,768	15,408	
茨城	834	43,695	346	14,328	16,817	
栃木	695	35,034	395	19,259	13,172	
群馬	962	47,821	383	15,056	15,081	
埼玉県	1,440	90,433	603	32,137	23,911	
千葉県	1,245	73,128	709	32,662	19,960	
東京都	3,825	306,321	1,955	104,545	96,802	
神奈川県	1,720	172,610	927	47,564	32,400	
新潟県	592	28,599	218	8,996	21,419	
富山県	680	57,332	501	29,243	8,577	
石川県	557	26,953	273	10,734	9,405	
福山	560	25,178	244	8,812	7,424	
山梨県	310	16,714	102	6,519	4,831	
長野県	777	40,205	265	9,433	15,927	
岐阜県	1,618	169,887	627	36,526	17,207	
静岡県	1,722	111,982	1,044	45,639	25,914	
愛知県	4,453	430,370	3,033	186,664	53,314	
三重県	683	35,174	450	17,882	12,126	
滋賀県	760	60,991	468	22,033	9,155	
京都府	1,243	62,425	436	17,676	22,105	
大阪府	2,432	150,949	1,435	77,455	75,038	
兵庫県	1,663	95,937	787	39,094	34,079	
奈良県	533	28,434	341	14,478	7,270	
和歌山県	435	21,688	259	13,225	7,169	
鳥取県	316	15,333	68	2,281	5,523	
島根県	571	54,623	892	32,776	6,858	
岡山県	1,008	51,014	906	38,894	18,198	
広島県	1,373	69,761	671	26,356	25,878	
山口県	1,450	105,403	258	9,931	9,876	
徳島県	391	15,511	162	5,380	6,247	
香川県	635	29,977	260	9,297	8,489	
愛媛県	1,126	95,279	676	34,833	13,297	
高知県	480	32,142	153	6,340	7,011	
福岡県	4,127	337,711	919	36,383	54,483	
佐賀県	681	31,647	168	5,542	8,619	
長門県	650	28,622	160	5,045	12,942	
熊本県	912	40,880	358	16,180	16,046	
大分県	757	31,997	214	8,822	9,518	
宮崎県	834	44,501	161	5,438	11,740	
鹿児島県	1,403	57,932	516	19,455	14,928	
沖縄県	524	22,514	130	3,792	14,125	

協会管掌健康保険

(都道府県編)

・医療費の状況

者		合 計			
手 当 金		埋 葬 料 (費)		出 産 育 児 一 時 金	
日 数	給 付 費	件 数	給 付 費	件 数	給 付 費
	千円		千円		千円
29,389,727	158,858,553	39,345	1,964,889	400,842	168,081,619
1,252,775	6,209,208	2,205	110,165	16,149	6,771,480
330,376	1,473,569	528	26,365	4,245	1,780,500
335,435	1,488,860	571	28,550	4,238	1,777,500
520,183	2,568,517	703	35,065	7,583	3,181,920
289,778	1,303,393	563	28,112	2,992	1,254,630
309,700	1,430,085	446	22,300	4,150	1,740,780
510,272	2,499,240	755	37,750	7,294	3,059,460
539,843	3,049,901	696	34,734	7,136	2,990,280
425,833	2,285,862	594	29,658	5,553	2,328,840
460,188	2,489,505	711	35,537	6,076	2,548,710
827,050	4,763,005	1,331	66,448	11,242	4,712,953
654,560	3,718,647	935	46,642	7,913	3,318,210
3,203,712	19,908,799	3,626	181,189	40,698	17,055,735
1,033,826	6,324,798	1,387	69,330	13,223	5,543,371
689,485	3,517,805	982	48,942	8,515	3,571,680
282,629	1,478,909	438	21,900	4,010	1,682,040
318,561	1,635,269	434	21,700	4,875	2,045,520
237,226	1,202,323	317	15,850	3,271	1,371,360
158,873	880,812	313	15,650	2,589	1,086,200
520,405	2,682,870	604	30,059	6,764	2,836,260
536,633	2,931,550	805	40,177	7,750	3,250,860
778,016	4,298,713	1,167	58,350	10,505	4,406,730
1,685,356	9,902,831	2,214	110,556	25,637	10,751,310
402,640	2,221,318	542	27,100	5,434	2,279,220
285,355	1,574,061	342	17,065	4,144	1,738,290
752,228	4,199,405	885	44,250	9,699	4,066,973
2,491,607	14,502,082	3,205	160,101	34,547	14,479,350
1,121,359	6,367,928	1,529	76,324	16,044	6,725,430
248,666	1,348,868	385	19,211	3,508	1,471,230
237,914	1,254,302	341	17,030	3,082	1,292,550
181,587	846,257	244	12,198	2,405	1,008,674
222,901	1,051,431	311	15,550	2,973	1,247,130
610,965	3,246,884	748	37,246	8,579	3,597,767
857,028	4,609,191	1,026	51,188	12,012	5,038,290
326,464	1,658,545	522	26,100	4,634	1,943,760
228,465	1,124,053	283	14,136	2,930	1,229,100
309,280	1,564,373	418	20,900	4,203	1,762,943
426,086	2,100,405	547	27,355	5,919	2,482,440
233,025	1,108,726	291	14,550	2,701	1,133,370
1,666,231	8,556,281	1,920	95,970	22,620	9,486,960
273,350	1,302,449	357	17,683	3,723	1,561,328
413,139	1,955,796	506	25,300	5,647	2,367,600
528,050	2,449,227	624	31,112	7,846	3,290,014
336,734	1,643,116	470	23,410	4,826	2,023,830
382,109	1,748,048	414	20,700	5,158	2,162,670
521,694	2,420,403	636	31,795	7,834	3,285,810
432,135	1,960,931	474	23,587	7,966	3,340,560

協会管掌健康保険

(都道府県編)

第6表(続) 保険給付費

協会管掌健康保険(加入者合計)

(世帯合算分)

都道府県別	加入者合計			世帯合算高額療養費			
	出産手当金			一般分		多数該当負担軽減分	
	件数	日数	給付費	件数	給付費	件数	給付費
	千円			千円		千円	
総数	134,461	11,007,755	54,284,717	177,177	7,408,732	132,402	7,014,721
北海道	3,952	294,968	1,433,769	11,032	512,882	9,985	534,449
青森	1,863	152,920	636,001	3,777	99,459	2,470	85,077
岩手	2,020	144,840	604,405	3,067	92,538	1,493	62,725
宮城	2,822	231,982	1,038,327	3,549	130,355	2,301	104,200
秋田	1,636	125,186	507,749	1,568	41,957	1,316	51,288
山形	2,268	171,078	703,004	1,691	79,981	605	47,595
福島	3,100	254,832	1,159,631	2,865	90,520	1,765	75,086
茨城	2,475	211,230	1,054,211	2,474	97,030	2,031	101,122
栃木	1,969	167,695	817,415	2,919	88,774	1,465	70,916
群馬	1,917	163,745	809,975	3,474	113,913	2,139	100,429
埼玉県	2,967	255,662	1,317,926	7,353	226,264	3,049	177,655
千葉県	2,157	181,471	931,123	3,200	144,993	3,120	146,665
東京都	13,684	1,157,443	6,588,174	9,775	637,604	9,059	577,410
神奈川県	3,648	303,807	1,661,397	4,185	259,491	3,788	242,636
新潟県	3,806	309,095	1,400,817	2,833	78,751	1,928	84,044
富山県	1,746	148,159	674,182	2,156	83,762	1,635	80,523
石川県	2,087	171,769	804,830	2,710	81,398	1,943	95,586
福井県	1,602	126,548	582,970	1,903	60,916	1,424	58,470
山梨県	823	70,219	351,709	1,514	48,564	879	38,120
長野県	2,120	179,200	862,878	4,385	127,592	2,748	117,703
岐阜県	2,040	169,119	833,423	2,724	170,563	2,990	202,887
静岡県	3,560	293,227	1,431,755	7,609	267,308	3,823	210,544
愛知県	6,638	570,190	3,048,765	7,002	529,899	7,938	615,964
三重県	1,726	145,828	713,851	4,584	103,108	1,914	89,889
滋賀県	1,492	131,365	675,251	2,893	90,519	1,659	86,030
京都府	3,208	270,149	1,461,330	4,423	146,599	3,558	163,742
大阪府	9,138	771,040	4,257,851	9,739	493,367	9,914	536,903
兵庫県	4,706	399,843	2,116,276	5,081	250,841	4,724	263,270
奈良県	1,188	83,867	443,439	2,474	70,469	1,178	56,559
和歌山県	796	66,602	334,466	2,337	69,013	1,220	52,333
鳥取県	1,394	96,650	408,482	1,435	38,673	1,064	39,215
島根県	1,779	110,183	454,308	995	63,099	523	37,531
岡山県	2,820	240,353	1,147,736	4,078	155,344	2,504	122,989
広島県	3,629	306,223	1,486,066	6,475	209,386	3,844	190,260
山口県	1,377	116,132	542,589	2,404	112,947	2,144	112,602
徳島県	1,067	93,550	442,840	2,373	54,980	1,389	49,123
香川県	1,421	120,939	560,598	1,641	69,747	2,198	103,784
愛媛県	1,764	146,139	677,900	2,907	156,958	2,571	142,797
高知県	1,198	100,578	461,608	1,645	70,079	1,332	72,817
福岡県	7,533	593,470	2,902,729	8,145	478,825	7,255	420,207
佐賀県	1,672	133,542	583,246	2,456	76,377	1,787	68,588
長崎県	2,202	184,878	804,070	2,372	77,837	1,619	70,149
熊本県	3,197	266,413	1,182,366	3,110	153,199	2,136	114,077
大宮	1,554	130,486	598,454	4,154	97,160	1,878	87,244
分岐	2,414	174,202	745,417	1,520	72,833	1,477	58,243
鹿児島県	2,502	204,442	919,788	3,792	146,435	2,592	117,098
沖縄県	3,784	266,496	1,109,621	2,379	86,423	2,028	78,179

協会管掌健康保険

(都道府県編)

・医療費の状況

(介護合算分)

(再掲)

高額医療・高額介護合算療養費		高額療養費 総計					
		合計		一般分		多数該当負担軽減分	
件数	給付費	件数	給付費	件数	給付費	件数	給付費
	千円		千円		千円		千円
31	1,034	596,559	34,892,949	383,338	22,880,552	213,221	12,012,396
2	67	35,831	2,210,196	21,104	1,295,021	14,727	915,175
—	—	8,777	311,596	5,358	187,865	3,419	123,731
2	170	7,525	300,002	4,925	185,508	2,600	114,494
—	—	10,749	535,785	7,262	370,985	3,487	164,800
—	—	4,264	180,998	2,474	102,575	1,790	78,423
—	—	7,226	428,033	4,425	253,283	2,801	174,750
1	15	7,989	369,738	5,509	256,429	2,480	113,309
—	—	8,749	524,089	5,538	364,944	3,211	159,145
—	—	8,805	436,250	6,250	311,041	2,555	125,209
2	131	9,916	462,753	6,432	299,448	3,484	163,305
—	—	20,485	1,171,368	15,393	871,143	5,092	300,225
1	8	12,853	749,375	7,779	496,920	5,074	252,455
2	100	51,982	4,001,115	37,143	3,012,839	14,839	988,276
1	36	19,278	1,557,005	12,843	1,094,195	6,435	462,810
—	—	7,324	300,429	4,586	178,791	2,738	121,638
1	73	7,325	413,601	4,509	246,504	2,816	167,097
—	—	7,480	324,957	4,707	191,684	2,773	133,272
—	—	5,521	233,449	3,293	140,990	2,228	92,459
—	—	4,454	230,387	3,163	169,034	1,291	61,353
—	—	11,113	469,498	7,323	302,157	3,790	167,341
2	56	13,287	1,012,623	8,052	603,324	5,235	409,300
1	3	20,993	1,137,194	14,404	769,028	6,589	368,166
3	33	40,251	3,263,187	24,827	2,030,189	15,424	1,232,999
—	—	10,378	426,249	7,331	283,303	3,047	142,946
—	—	8,714	477,718	5,827	308,665	2,887	169,054
—	—	13,649	660,992	8,412	417,149	5,237	243,843
3	70	37,802	2,393,814	24,021	1,628,507	13,781	765,307
2	3	19,903	1,224,956	12,729	826,654	7,174	398,302
—	—	6,562	312,269	4,510	212,798	2,052	99,471
—	—	5,809	272,139	3,895	184,893	1,914	87,246
—	—	3,485	127,356	2,037	70,527	1,448	56,829
—	—	4,538	297,422	2,552	172,491	1,986	124,931
1	13	13,126	687,711	8,708	474,814	4,418	212,897
2	55	17,792	858,600	11,904	572,223	5,888	286,377
3	58	9,176	562,155	5,324	334,220	3,852	227,936
—	—	5,371	185,528	3,429	115,513	1,942	70,014
—	—	6,335	313,841	3,242	170,783	3,093	143,058
—	—	10,659	678,294	6,286	405,384	4,373	272,909
—	—	4,888	265,667	2,923	154,368	1,965	111,299
—	—	30,713	2,076,713	18,412	1,282,411	12,301	794,301
—	—	6,931	291,101	4,295	185,324	2,636	105,777
—	—	6,579	281,891	4,150	178,075	2,429	103,816
—	—	10,119	530,450	6,713	359,313	3,406	171,137
—	—	8,887	323,221	6,038	195,158	2,849	128,063
—	—	5,582	288,412	3,110	180,231	2,472	108,182
—	—	10,788	478,721	6,277	284,236	4,511	194,485
2	142	6,596	254,101	3,914	149,615	2,682	104,485

協会管掌健康保険

(都道府県編)

第6表(続) 保険給付費

協会管掌健康保険(被保険者分)

都道府県別	被 保					
	診					
	計				入	
	件 数	日 数	給 付 費	医 療 費	件 数	日 数
総 数	138,134,974	227,053,938	1,823,909,883	2,377,079,045	1,613,917	15,343,576
北 海 道	6,303,668	10,554,417	101,770,162	130,294,327	95,984	979,030
青 森	1,657,134	2,778,820	21,853,440	28,142,411	19,898	203,263
岩 手	1,625,887	2,587,430	20,951,445	27,183,686	19,166	185,432
宮 城	2,743,052	4,323,763	35,143,639	45,650,991	32,929	309,613
秋 田	1,356,739	2,157,054	17,860,600	23,084,984	16,584	168,947
山 形	1,674,579	2,612,556	20,098,954	26,216,184	18,866	178,267
福 島	2,497,155	3,943,666	32,165,529	41,070,243	29,503	278,170
茨 城	2,377,938	3,803,880	30,072,817	39,468,765	25,903	233,262
栃 木	1,977,162	3,206,037	24,962,121	32,712,526	19,928	185,985
群 馬	2,165,972	3,510,867	27,297,194	35,694,208	23,282	208,688
埼 玉	4,020,090	6,616,792	51,079,980	66,962,796	42,100	388,359
千 葉	2,872,392	4,685,550	37,667,624	49,268,847	31,294	281,094
東 京	15,599,650	25,056,653	191,962,142	252,750,119	158,544	1,393,185
神 奈 川	5,051,203	8,193,000	64,595,813	84,682,914	53,178	476,225
新 潟	3,098,066	4,815,043	37,964,897	49,314,784	33,142	321,032
富 石	1,553,545	2,462,781	21,005,003	27,324,310	20,475	189,040
福 山	1,607,893	2,665,397	23,533,263	30,395,396	23,608	222,808
山 梨	1,111,714	1,854,665	16,186,412	21,064,258	15,506	151,589
山 長	882,967	1,422,902	10,806,593	14,200,205	9,587	90,725
野 詩	2,296,322	3,588,201	28,966,477	37,600,677	24,885	226,612
岐 静	2,616,317	4,262,997	33,431,913	43,847,020	28,334	253,606
愛 知	3,735,735	5,974,247	46,520,889	60,933,695	36,916	330,541
三 重	8,461,904	13,730,085	105,943,433	139,891,431	84,985	762,224
滋 賀	2,012,823	3,219,537	24,210,920	31,828,459	20,377	187,380
京 大	1,266,765	2,021,136	16,476,769	21,439,531	14,637	136,496
阪 神	3,192,768	5,249,513	43,447,031	56,623,776	36,194	338,753
大 阪	11,434,118	19,212,393	155,076,249	202,815,804	125,209	1,175,007
兵 庫	5,495,072	9,076,361	71,817,499	93,928,254	60,450	574,746
奈 良	1,116,686	1,819,448	15,452,621	20,148,565	13,141	125,316
和 歌 山	1,149,045	1,904,782	14,968,327	19,699,145	11,209	111,931
鳥 取	796,711	1,286,271	10,436,044	13,453,423	10,248	100,626
島 根	1,034,828	1,657,787	13,936,794	17,971,551	13,501	135,612
岡 山	2,806,297	4,641,502	39,254,168	51,212,772	35,503	329,797
広 島	3,941,006	6,693,459	53,285,880	69,363,050	46,665	462,729
山 口	1,755,961	2,945,281	23,498,260	30,455,232	21,755	226,505
徳 島	1,106,489	1,841,832	14,386,123	18,784,016	12,536	122,010
香 川	1,472,390	2,505,360	20,347,248	26,439,486	18,437	181,189
愛 媛	1,940,839	3,274,024	26,846,092	35,049,904	25,543	261,112
高 知	1,010,174	1,679,373	13,807,375	17,920,616	13,463	138,154
福 岡	6,915,529	12,185,848	95,615,372	123,860,634	91,292	926,639
佐 賀	1,171,902	2,088,100	15,829,357	20,443,496	16,784	173,178
長 崎	1,843,609	3,123,634	24,637,357	31,759,773	26,264	265,698
熊 本	2,427,149	4,126,188	32,041,725	41,639,434	33,942	347,517
大 分	1,554,073	2,633,381	22,789,876	29,316,961	25,645	250,221
宮 崎	1,472,214	2,510,957	20,100,155	25,867,961	21,487	224,957
鹿 児 島	2,336,912	3,996,365	31,860,592	41,036,949	32,868	343,989
沖 縄	1,594,530	2,554,603	21,947,710	28,265,479	22,170	186,317

・医療費の状況

療 院		入 院		外	
給 付 費	医 療 費	件 数	日 数	給 付 費	医 療 費
千円	千円			千円	千円
681,385,840	792,803,313	107,955,759	154,544,658	881,642,739	1,212,649,456
44,494,367	51,013,776	5,006,431	6,872,400	43,866,192	60,189,873
8,595,171	9,834,433	1,359,533	1,963,320	10,421,277	14,268,601
7,732,701	8,937,011	1,288,436	1,774,408	10,078,102	13,774,519
13,542,405	15,758,152	2,161,642	2,969,925	16,868,585	23,151,417
7,285,871	8,341,411	1,094,391	1,482,435	8,093,237	11,208,576
7,450,339	8,646,297	1,314,447	1,819,667	9,876,506	13,617,956
12,223,311	14,033,821	1,982,993	2,694,678	15,522,016	20,902,183
10,572,285	12,429,231	1,853,303	2,592,043	15,187,260	20,892,044
8,453,818	9,870,217	1,551,011	2,228,195	13,150,984	18,062,669
9,669,332	11,256,475	1,706,775	2,412,804	13,968,877	19,218,601
18,123,385	21,279,374	3,072,356	4,430,688	25,150,056	34,546,994
13,495,717	15,776,109	2,193,677	3,130,102	18,428,376	25,302,612
67,572,620	79,778,277	11,959,459	16,807,681	93,484,698	128,916,646
23,218,245	27,463,772	3,911,285	5,558,786	31,478,561	43,098,542
13,902,920	16,014,274	2,420,772	3,248,687	18,326,974	25,132,619
8,143,425	9,487,198	1,219,957	1,669,340	10,224,089	14,079,027
9,409,633	10,899,022	1,275,164	1,815,233	11,287,917	15,456,028
6,182,982	7,176,339	893,543	1,298,013	8,141,051	11,232,137
3,836,657	4,531,468	698,871	975,095	5,361,730	7,374,838
10,785,606	12,463,285	1,792,826	2,444,808	14,245,888	19,534,597
11,815,055	13,838,537	1,997,776	2,919,706	16,757,796	23,080,597
15,912,435	18,579,040	2,939,822	4,163,443	24,178,754	33,188,091
35,491,346	41,808,186	6,499,735	9,472,554	54,252,448	74,983,827
8,340,173	9,727,156	1,572,404	2,264,782	12,430,042	17,200,683
6,372,514	7,430,622	976,931	1,369,215	7,813,387	10,745,011
16,241,220	18,771,786	2,469,041	3,599,156	21,174,702	29,261,295
55,465,549	64,378,247	8,777,487	12,952,530	74,933,377	103,260,205
26,335,466	30,682,598	4,273,293	6,254,970	34,790,587	48,009,548
5,756,147	6,693,970	865,127	1,237,865	7,674,113	10,571,625
4,822,807	5,619,142	922,222	1,355,520	8,145,311	11,230,649
4,253,772	4,886,786	622,254	868,654	4,729,884	6,497,078
5,711,991	6,582,779	827,635	1,153,692	6,493,183	8,922,728
14,556,425	16,944,153	2,190,351	3,216,745	19,386,955	26,693,359
19,929,656	23,070,589	3,113,580	4,662,786	25,811,176	35,539,794
9,548,011	11,059,382	1,399,620	2,019,220	10,799,930	14,910,904
5,075,720	5,872,833	881,340	1,285,237	7,258,534	9,987,507
7,780,105	8,969,558	1,171,093	1,754,121	9,820,113	13,552,473
10,195,719	11,905,186	1,532,685	2,247,617	13,408,948	18,524,312
5,421,641	6,281,643	802,436	1,149,362	6,615,110	9,115,266
38,379,192	44,468,676	5,438,611	8,131,358	43,495,742	59,813,759
6,590,681	7,644,476	923,593	1,418,022	7,120,444	9,781,919
10,450,386	12,075,545	1,450,810	2,119,010	10,935,462	15,051,008
12,414,199	14,515,638	1,958,763	2,832,339	15,762,340	21,620,494
9,734,371	11,259,683	1,261,552	1,790,227	10,418,793	14,300,534
8,421,662	9,735,417	1,195,143	1,711,815	9,113,819	12,488,419
12,971,290	14,997,050	1,878,339	2,702,694	15,012,654	20,516,260
8,707,517	10,014,691	1,257,244	1,703,710	10,146,756	13,841,633

第6表(続) 保険給付費

協会管掌健康保険(被保険者分)

都道府県別	被 保					
	診 療 費				薬 剂	
	歯 科		医 療 費		件 数	処 方 箋 枚 数
	件 数	日 数	給 付 費	医 療 費		
		千円				
総 数	28,565,298	57,165,704	260,881,305	371,626,276	60,874,437	73,005,321
北海道	1,201,253	2,702,987	13,409,603	19,090,678	3,176,730	3,717,663
青森	277,703	612,237	2,836,993	4,039,376	860,816	1,046,953
岩手	318,285	627,590	3,140,641	4,472,156	806,134	943,858
宮城	548,481	1,044,225	4,732,649	6,741,421	1,331,955	1,587,582
秋田	245,764	505,672	2,481,492	3,534,997	710,688	833,550
山形	341,266	614,622	2,772,109	3,951,931	737,556	866,543
福島	484,659	970,818	4,420,201	6,134,239	1,156,173	1,353,965
茨城	498,732	978,575	4,313,272	6,147,490	1,071,259	1,268,239
栃群	406,223	791,857	3,357,319	4,779,641	785,411	949,018
群馬	435,915	889,375	3,658,985	5,219,132	774,957	924,083
埼玉県	905,634	1,797,745	7,806,539	11,136,428	1,841,666	2,197,548
千葉県	647,421	1,274,354	5,743,531	8,190,127	1,328,875	1,570,335
東京都	3,481,647	6,855,787	30,904,824	44,055,195	7,530,082	8,953,112
神奈川県	1,086,740	2,157,989	9,899,008	14,120,600	2,609,264	3,098,636
新潟	644,152	1,245,324	5,735,003	8,167,891	1,519,228	1,782,271
富山	313,113	604,401	2,637,489	3,758,085	547,802	639,056
石川	309,121	627,356	2,835,713	4,040,346	584,064	693,289
福山	202,665	405,063	1,862,378	2,655,783	318,988	384,447
山梨	174,509	357,082	1,608,206	2,293,899	417,967	490,270
長野	478,611	916,781	3,934,982	5,602,794	990,716	1,148,017
岐阜	590,207	1,089,685	4,859,061	6,927,885	1,062,209	1,287,474
静岡県	758,997	1,480,263	6,429,700	9,166,564	1,736,934	2,064,850
愛知	1,877,184	3,495,307	16,199,639	23,099,418	3,272,956	3,983,664
三重	420,042	767,375	3,440,704	4,900,620	762,033	917,958
滋賀	275,197	515,425	2,290,868	3,263,898	521,403	614,155
京都	687,533	1,311,604	6,031,109	8,590,695	1,086,438	1,307,750
大阪	2,531,422	5,084,856	24,677,323	35,177,352	4,369,096	5,325,999
兵庫	1,161,329	2,246,645	10,691,447	15,236,108	2,411,263	2,931,160
奈良	238,418	456,267	2,022,361	2,882,970	391,614	470,716
和歌山	215,614	437,331	2,000,208	2,849,353	335,277	407,714
鳥取	164,209	316,991	1,452,388	2,069,559	327,595	395,115
島根	193,692	368,483	1,731,620	2,466,045	460,869	551,271
岡山	580,443	1,094,960	5,310,788	7,575,261	1,062,177	1,309,611
広島	780,761	1,567,944	7,545,048	10,752,667	1,852,706	2,283,899
山口	334,586	699,556	3,150,319	4,484,946	840,456	1,021,001
徳島	212,613	434,585	2,051,868	2,923,675	376,498	455,686
香川	282,860	570,050	2,747,030	3,917,455	601,558	728,730
愛媛	382,611	765,295	3,241,425	4,620,406	653,877	784,546
高知	194,275	391,857	1,770,624	2,523,707	418,689	496,936
福岡	1,385,626	3,127,851	13,740,437	19,578,199	3,329,228	4,128,252
佐賀	231,525	496,900	2,118,232	3,017,100	624,665	783,791
長崎	366,535	738,926	3,251,509	4,633,220	857,473	1,036,778
熊本	434,444	946,332	3,865,186	5,503,302	1,054,346	1,280,790
大宮	266,876	592,933	2,636,712	3,756,744	736,897	885,709
分崎	255,584	574,185	2,564,674	3,644,125	751,422	896,520
鹿児島	425,705	949,682	3,876,648	5,523,639	1,114,683	1,328,295
沖縄	315,116	664,576	3,093,437	4,409,155	761,744	878,516

・医療費の状況

支 給		者 分			
		入 院 時 食 事 療 養 費 ・ 生 活 療 養 費 (標 準 負 担 額 差 額 支 給 を 除 く)			
給 付 費	医 療 費	件 数	回 数	給 付 費	医 療 費
千円	千円			千円	千円
412,788,347	581,835,863	1,480,442	35,016,399	14,321,952	23,384,575
24,140,454	34,000,318	91,163	2,271,538	930,740	1,518,429
5,693,227	8,061,489	18,445	471,021	192,514	313,868
5,569,963	7,870,571	17,650	432,279	177,943	289,534
8,993,475	12,717,557	30,632	714,436	290,695	475,353
4,980,699	7,040,066	15,202	386,874	159,332	259,272
4,688,691	6,603,807	17,659	406,042	165,825	271,219
8,315,421	11,412,958	27,014	628,123	255,388	418,465
7,565,044	10,640,095	23,599	518,413	209,607	344,595
5,157,184	7,299,364	18,127	413,550	168,569	276,383
5,347,993	7,548,699	21,381	468,112	192,545	314,059
12,664,318	17,879,859	38,049	861,497	351,500	574,802
9,295,959	13,120,289	28,837	624,939	256,478	418,437
49,826,700	70,334,947	143,612	3,101,203	1,267,772	2,071,052
17,604,532	24,846,408	48,910	1,069,051	438,780	716,450
9,710,457	13,750,518	30,714	733,773	296,999	487,680
3,869,996	5,478,592	18,633	423,499	174,275	284,201
4,661,876	6,580,453	21,005	505,028	207,028	338,047
2,514,503	3,535,103	14,495	345,454	140,373	229,704
2,966,707	4,180,013	8,804	203,753	84,346	137,190
6,832,675	9,658,160	23,548	524,135	216,064	351,949
7,357,508	10,364,670	25,192	566,974	233,803	380,953
11,507,494	16,216,799	33,851	734,877	299,984	491,261
22,543,187	31,813,774	77,779	1,690,173	688,653	1,126,967
5,028,692	7,099,237	18,533	423,284	171,608	281,359
3,696,570	5,210,186	13,747	305,867	125,499	204,767
8,379,282	11,784,713	33,243	776,135	318,153	518,224
31,006,571	43,631,489	114,657	2,657,128	1,096,343	1,783,120
16,310,554	22,967,407	55,323	1,319,470	543,064	884,860
2,672,678	3,764,466	12,034	285,211	116,566	190,154
2,318,424	3,267,755	10,324	251,556	103,731	168,955
2,289,593	3,189,556	9,181	227,065	92,925	151,638
3,094,477	4,386,704	12,281	312,803	130,341	211,180
6,829,078	9,628,028	32,162	757,443	311,288	507,385
12,305,650	17,335,465	42,430	1,071,361	442,957	720,149
5,545,639	7,841,157	19,975	528,294	217,635	354,558
2,602,637	3,673,687	11,384	281,328	114,603	187,419
4,320,188	6,078,846	17,077	418,028	169,709	277,954
4,374,449	6,192,140	23,031	608,471	247,366	405,032
3,060,517	4,312,161	12,350	326,530	132,567	217,072
20,593,059	29,044,691	83,770	2,167,022	891,368	1,450,412
3,780,101	5,307,446	15,487	407,698	164,392	269,398
5,471,214	7,692,231	23,998	621,615	250,704	410,723
6,539,503	9,197,860	31,825	824,776	327,722	540,116
4,938,239	6,975,813	23,218	575,967	233,745	382,664
4,422,183	6,254,177	19,852	530,505	214,607	351,767
6,529,044	9,240,890	30,416	827,222	334,098	547,721
4,871,943	6,805,250	19,843	416,876	171,748	278,077

第6表(続) 保険給付費

協会管掌健康保険(被保険者分)

都道府県別	被 保					
	訪 問 看 護 療 養 費				入 院 時 食 事 療 養 費 ・ 生	
	(標 準 負 担 額 差)		件 数	回 数
件 数	日 数	給 付 費	医 療 費	件 数	回 数	
総 数	18,784	129,674	1,053,859	1,476,933	1,145	33,101
北海道	620	3,811	30,604	42,912	120	2,875
青森	155	1,258	9,910	13,659	86	2,035
岩手	167	1,084	8,285	11,799	16	417
宮城	358	2,152	16,285	23,183	24	698
秋田	78	462	3,392	4,846	10	370
山形	158	1,052	8,391	11,653	2	22
福島	366	2,080	16,022	22,265	67	1,443
茨城	157	704	6,748	9,569	9	182
栃木	170	1,136	8,960	12,790	1	6
群馬	318	2,506	21,183	29,660	—	—
埼玉県	504	2,774	22,064	31,512	7	212
千葉県	452	2,964	24,543	34,159	4	248
東京都	2,479	17,971	163,594	221,350	35	1,086
神奈川県	804	5,233	39,504	56,435	—	—
新潟県	264	1,468	11,066	15,809	6	53
富山県	117	861	7,186	10,262	—	—
石川県	170	1,386	9,539	13,627	9	200
福井県	305	1,711	12,221	17,450	5	131
山梨県	179	1,170	9,818	14,010	2	246
長野県	315	1,852	15,455	21,912	47	1,210
岐阜県	310	2,374	19,908	28,011	—	—
静岡県	375	2,353	20,636	28,506	3	239
愛知県	851	7,124	65,149	91,351	43	648
三重県	265	1,818	13,223	18,889	3	55
滋賀県	192	1,325	10,085	14,373	15	312
京都府	467	3,262	24,933	35,586	90	2,483
大阪府	1,995	13,465	102,132	144,658	69	3,578
兵庫県	1,123	7,752	62,114	87,931	18	926
奈良県	244	1,827	13,883	19,796	3	437
和歌山県	176	1,309	9,730	13,718	1	7
鳥取県	46	271	2,011	2,874	—	—
島根県	87	661	5,836	7,808	13	232
岡山県	364	2,980	24,462	33,692	12	755
広島県	834	5,978	44,874	63,947	16	947
山口県	247	2,063	17,227	24,370	6	92
徳島県	117	899	6,651	9,502	6	45
香川県	140	979	7,348	10,478	9	332
愛媛県	368	3,139	23,605	33,378	30	752
高知県	161	824	6,608	9,341	10	240
福岡県	965	6,419	54,580	76,167	86	2,385
佐賀県	140	972	8,042	11,321	50	1,336
長門県	228	1,574	12,861	18,279	22	789
熊本県	271	1,786	13,723	19,091	61	1,228
大分県	195	1,257	10,026	14,227	16	462
宮崎県	186	1,325	10,216	14,372	36	1,003
鹿児島県	184	1,547	13,477	18,196	56	1,555
沖縄県	117	756	5,748	8,211	21	829

協会管掌健康保険

(都道府県編)

・医療費の状況

険 者 分						
活療養費 額支給)	療 養 費			移 送 費		
	給 付 費	件 数	給 付 費	医 療 費	件 数	給 付 費
千円		千円	千円		千円	千円
5,219	9,832,831	46,449,860	65,766,040	53	2,674	2,674
466	311,767	1,519,912	2,149,978	3	170	170
294	59,228	285,653	405,603	1	45	45
61	80,410	307,670	437,499	—	—	—
104	191,420	772,097	1,096,088	1	21	21
53	53,648	253,117	359,080	—	—	—
3	67,897	262,770	372,747	—	—	—
230	136,786	585,962	830,574	—	—	—
25	106,442	519,671	736,892	—	—	—
1	117,618	568,849	805,270	1	47	47
—	121,878	612,869	867,014	—	—	—
29	291,962	1,500,844	2,122,879	—	—	—
56	187,695	928,575	1,313,790	—	—	—
157	1,166,812	5,735,858	8,126,510	2	103	103
—	328,951	1,597,648	2,260,330	4	131	131
6	122,021	565,949	802,119	—	—	—
—	114,883	587,658	831,746	5	609	609
25	96,248	436,003	616,908	6	139	139
19	63,160	266,370	376,365	—	—	—
50	55,548	273,891	387,514	—	—	—
163	139,372	660,642	933,677	—	—	—
—	195,331	891,129	1,260,605	—	—	—
52	210,284	931,776	1,317,041	1	148	148
86	573,708	2,495,617	3,529,428	—	—	—
8	101,319	435,867	616,992	1	8	8
61	74,989	312,432	442,119	—	—	—
405	319,993	1,526,794	2,157,098	1	38	38
577	1,545,370	8,427,238	11,925,559	—	—	—
156	431,533	1,994,294	2,824,681	—	—	—
85	103,376	470,843	665,952	—	—	—
1	117,436	531,678	753,502	—	—	—
—	17,997	78,190	110,646	—	—	—
40	30,970	127,590	180,207	2	62	62
174	171,849	731,445	1,035,437	—	—	—
228	213,391	929,956	1,316,725	17	867	867
11	81,373	375,399	530,907	—	—	—
5	101,681	436,011	617,319	—	—	—
46	121,988	478,945	677,929	3	40	40
96	108,366	416,150	589,725	—	—	—
30	57,178	242,573	343,343	—	—	—
319	629,212	2,941,097	4,170,643	—	—	—
173	74,182	331,335	469,941	—	—	—
157	138,554	584,928	829,458	4	201	201
208	121,637	516,308	731,826	—	—	—
59	97,329	407,528	577,222	—	—	—
140	93,965	396,696	562,303	—	—	—
214	160,746	712,553	1,009,457	1	44	44
146	125,328	483,480	687,392	—	—	—

協会管掌健康保険

(都道府県編)

第6表(続) 保険給付費

協会管掌健康保険(被保険者分)

都道府県別	被 保							
	高 額 療 養 費				多 数 該 当 負 担 軽 減 分			
	一 般 分				入 院			
	入 院		そ の 他		入 院		そ の 他	
	件 数	給 付 費	件 数	給 付 費	件 数	給 付 費	件 数	給 付 費
総 数	109,223	8,899,318	6,384	212,058	24,376	1,465,017	14,655	713,994
北海道	4,409	391,028	248	8,385	1,438	104,551	578	29,804
青森	865	54,536	40	859	365	14,559	164	8,040
岩手	907	55,122	67	1,683	302	12,579	137	4,149
宮城	2,245	157,629	66	2,207	444	24,894	197	8,004
秋田	569	39,686	21	456	200	13,982	69	2,786
山形	855	63,506	412	8,520	294	21,501	671	30,909
福島	1,492	105,457	58	2,007	248	14,071	101	5,176
茨城	1,925	180,588	87	4,826	423	24,872	192	8,847
栃木	1,845	138,558	141	3,332	338	17,262	253	11,631
群馬	1,519	104,352	71	2,508	387	19,995	217	8,896
埼玉県	4,473	398,919	257	8,998	702	43,350	362	21,405
千葉県	2,701	234,888	133	5,028	587	33,501	531	24,930
東京都	17,126	1,615,867	590	25,147	2,144	179,871	1,284	72,925
神奈川県	5,032	521,570	198	6,106	742	67,520	564	30,495
新潟県	1,037	62,469	65	1,909	273	13,944	142	6,334
富山県	1,182	84,498	76	2,445	228	15,346	262	17,713
石川県	1,047	62,375	81	2,976	330	16,201	156	6,519
福井県	805	51,698	42	1,203	274	11,151	127	3,686
山梨県	1,011	74,521	23	1,056	161	8,799	71	4,169
長野県	1,530	100,697	105	3,251	355	16,479	148	5,271
岐阜県	2,342	200,316	133	4,779	350	36,243	220	11,623
静岡県	3,147	244,677	219	8,320	856	44,506	563	23,491
愛知県	7,516	683,783	575	20,894	1,187	107,260	1,324	87,724
三重県	1,491	107,436	117	3,440	354	16,661	271	11,317
滋賀県	1,343	110,902	74	1,966	287	16,057	166	6,590
京都府	2,246	163,730	128	5,081	732	34,000	281	12,191
大阪府	8,099	686,869	495	21,418	1,327	79,645	915	52,451
兵庫県	4,474	361,123	197	7,849	929	52,523	484	25,891
奈良県	1,038	82,374	55	2,218	271	14,521	204	8,305
和歌山県	887	72,349	50	1,874	247	12,242	155	8,940
鳥取県	369	21,064	24	600	147	5,849	33	1,279
島根県	649	48,755	121	2,596	207	14,342	505	17,916
岡山県	2,805	204,914	161	5,281	598	30,998	632	25,668
広島県	3,217	227,015	135	3,222	703	32,446	441	17,436
山口県	1,437	115,594	49	1,110	405	23,723	135	6,499
徳島県	615	36,871	51	1,281	225	8,555	115	3,662
香川県	899	58,710	54	1,546	294	12,550	142	6,110
愛媛県	1,443	113,397	112	2,804	392	25,052	322	16,512
高知県	550	34,231	67	1,769	192	7,708	82	2,920
福岡県	4,413	366,243	323	8,114	1,525	92,027	419	16,648
佐賀県	973	57,698	56	1,740	287	13,584	105	3,898
長崎県	1,020	62,056	46	1,127	342	14,498	92	2,892
熊本県	1,882	119,432	86	1,950	423	19,045	223	10,188
大宮	1,038	56,961	66	1,795	420	16,054	117	4,592
宮崎県	881	58,949	28	936	448	19,036	101	3,591
鹿児島県	1,275	76,704	121	3,320	771	31,979	336	12,363
沖縄県	599	29,200	60	2,129	222	9,487	46	1,610

協会管掌健康保険

(都道府県編)

・医療費の状況

険 者 分							
そ の 他			の 現 金			給 付	
計			傷 病 手 当 金			埋 葬 料 (費)	
件 数	日 数	給 付 費	件 数	日 数	給 付 費	件 数	給 付 費
		千円			千円		千円
1,212,579	40,397,482	276,456,318	906,834	29,389,727	158,858,553	23,023	1,148,789
51,512	1,547,743	9,487,481	41,962	1,252,775	6,209,208	1,358	67,815
14,348	483,296	2,994,146	10,130	330,376	1,473,569	279	13,915
14,657	480,275	2,960,645	10,288	335,435	1,488,860	319	15,950
23,578	752,165	4,977,550	17,111	520,183	2,568,517	429	21,365
13,254	414,964	2,504,454	9,716	289,778	1,303,393	283	14,112
14,201	480,778	3,140,849	9,338	309,700	1,430,085	219	10,950
22,382	765,104	5,130,141	15,408	510,272	2,499,240	416	20,800
22,693	751,073	5,376,806	16,817	539,843	3,049,901	413	20,584
17,735	593,528	4,064,515	13,172	425,833	2,285,862	343	17,108
19,565	623,933	4,235,437	15,081	460,188	2,489,505	381	19,037
31,178	1,082,712	7,601,519	23,911	827,050	4,763,005	763	38,048
25,322	836,031	5,780,442	19,960	654,560	3,718,647	577	28,742
128,481	4,361,155	33,219,218	96,802	3,203,712	19,908,799	2,216	110,689
41,233	1,337,633	9,844,159	32,400	1,033,826	6,324,798	854	42,680
29,708	998,580	6,600,893	21,419	689,485	3,517,805	537	26,692
12,595	430,788	3,004,071	8,577	282,629	1,478,909	276	13,800
14,035	490,330	3,412,569	9,405	318,561	1,635,269	256	12,800
10,888	363,774	2,499,323	7,424	237,226	1,202,323	180	9,000
6,767	229,092	1,637,341	4,831	158,873	880,812	168	8,400
20,743	699,605	4,546,007	15,927	520,405	2,682,870	352	17,459
21,906	705,752	4,718,540	17,207	536,633	2,931,550	438	21,827
34,097	1,071,243	7,403,378	25,914	778,016	4,298,713	721	36,050
68,946	2,255,546	16,235,042	53,314	1,685,356	9,902,831	1,320	65,856
16,042	548,468	3,747,169	12,126	402,640	2,221,318	289	14,450
12,489	416,720	2,946,566	9,155	285,355	1,574,061	204	10,165
29,349	1,022,377	7,164,068	22,105	752,228	4,199,405	512	25,600
96,115	3,262,647	23,057,315	75,038	2,491,607	14,502,082	1,911	95,401
45,099	1,521,202	10,788,527	34,079	1,121,359	6,367,928	927	46,224
9,835	332,533	2,293,917	7,270	248,666	1,348,868	205	10,211
9,059	304,516	1,976,588	7,169	237,914	1,254,302	192	9,580
8,360	278,237	1,812,641	5,523	181,587	846,257	128	6,398
10,419	333,084	2,190,289	6,858	222,901	1,051,431	170	8,500
24,835	851,318	5,828,756	18,198	610,965	3,246,884	451	22,396
34,342	1,163,251	7,886,795	25,878	857,028	4,609,191	640	31,888
13,195	442,596	2,888,134	9,876	326,464	1,658,545	345	17,250
8,783	322,015	2,121,099	6,247	228,465	1,124,053	168	8,386
11,740	430,219	2,803,531	8,489	309,280	1,564,373	241	12,050
17,323	572,225	3,612,540	13,297	426,086	2,100,405	310	15,505
9,694	333,603	2,129,174	7,011	233,025	1,108,726	174	8,700
71,067	2,259,701	14,824,131	54,483	1,666,231	8,556,281	1,165	58,220
12,191	406,892	2,613,628	8,619	273,350	1,302,449	186	9,133
17,878	598,017	3,803,026	12,942	413,139	1,955,796	279	13,950
23,132	794,463	5,139,439	16,046	528,050	2,449,227	332	16,512
13,182	467,220	3,028,560	9,518	336,734	1,643,116	264	13,110
16,609	556,311	3,435,905	11,740	382,109	1,748,048	235	11,750
20,498	726,136	4,487,066	14,928	521,694	2,420,403	377	18,845
21,519	698,631	4,502,929	14,125	432,135	1,960,931	220	10,887

協会管掌健康保険

(都道府県編)

第6表(続) 保険給付費

協会管掌健康保険(被保険者分)

協会管掌

都道府県別	被 保 険 者 分						件 数
	そ の 他 の 現 金 給 付						
	出 産 育 児 一 時 金		出 産 手 当 金			件 数	
	件 数	給 付 費	件 数	日 数	給 付 費		
総 数	148,261	62,164,259	134,461	11,007,755	54,284,717	117,400,781	
		千円			千円		
北海道	4,240	1,776,690	3,952	294,968	1,433,769	5,347,639	
青森	2,076	870,660	1,863	152,920	636,001	1,313,816	
岩手	2,030	851,430	2,020	144,840	604,405	1,231,387	
宮城	3,216	1,349,340	2,822	231,982	1,038,327	2,244,627	
秋田	1,619	679,200	1,636	125,186	507,749	1,072,813	
山形	2,376	996,810	2,268	171,078	703,004	1,268,731	
福島	3,458	1,450,470	3,100	254,832	1,159,631	2,075,515	
茨城	2,988	1,252,110	2,475	211,230	1,054,211	1,865,107	
栃木	2,251	944,130	1,969	167,695	817,415	1,636,442	
群馬	2,186	916,920	1,917	163,745	809,975	2,045,203	
埼玉県	3,537	1,482,540	2,967	255,662	1,317,926	3,606,096	
千葉県	2,628	1,101,930	2,157	181,471	931,123	2,354,063	
東京都	15,779	6,611,555	13,684	1,157,443	6,588,174	11,794,400	
神奈川県	4,331	1,815,284	3,648	303,807	1,661,397	4,139,150	
新潟県	3,946	1,655,580	3,806	309,095	1,400,817	2,525,988	
富山県	1,996	837,180	1,746	148,159	674,182	1,228,096	
石川県	2,287	959,670	2,087	171,769	804,830	1,256,139	
福井県	1,682	705,030	1,602	126,548	582,970	865,031	
山梨県	945	396,420	823	70,219	351,709	798,117	
長野県	2,344	982,800	2,120	179,200	862,878	1,837,402	
岐阜県	2,221	931,740	2,040	169,119	833,423	2,647,513	
静岡県	3,902	1,636,860	3,560	293,227	1,431,755	2,958,051	
愛知県	7,674	3,217,590	6,638	570,190	3,048,765	8,197,762	
三重県	1,901	797,550	1,726	145,828	713,851	1,607,233	
滋賀県	1,638	687,090	1,492	131,365	675,251	1,108,611	
京都府	3,524	1,477,733	3,208	270,149	1,461,330	2,718,717	
大阪府	10,028	4,201,980	9,138	771,040	4,257,851	10,557,324	
兵庫県	5,387	2,258,100	4,706	399,843	2,116,276	4,794,105	
奈良県	1,172	491,400	1,188	83,867	443,439	1,034,907	
和歌山県	902	378,240	796	66,602	334,466	1,027,586	
鳥取県	1,315	551,504	1,394	96,650	408,482	631,845	
島根県	1,612	676,050	1,779	110,183	454,308	832,659	
岡山県	3,366	1,411,740	2,820	240,353	1,147,736	2,450,057	
広島県	4,195	1,759,650	3,629	306,223	1,486,066	3,361,052	
山口県	1,597	669,750	1,377	116,132	542,589	1,414,563	
徳島県	1,301	545,820	1,067	93,550	442,840	919,190	
香川県	1,589	666,510	1,421	120,939	560,598	1,290,762	
愛媛県	1,952	818,730	1,764	146,139	677,900	1,757,814	
高知県	1,311	550,140	1,198	100,578	461,608	784,152	
福岡県	7,886	3,306,900	7,533	593,470	2,902,729	6,127,676	
佐賀県	1,714	718,800	1,672	133,542	583,246	1,008,145	
長門県	2,455	1,029,210	2,202	184,878	804,070	1,507,988	
熊本県	3,557	1,491,334	3,197	266,413	1,182,366	2,019,531	
大分県	1,846	773,880	1,554	130,486	598,454	1,329,052	
宮崎県	2,220	930,690	2,414	174,202	745,417	1,244,791	
鹿児島県	2,691	1,128,030	2,502	204,442	919,788	1,969,286	
沖縄県	3,390	1,421,490	3,784	266,496	1,109,621	1,594,647	

協会管掌健康保険

(都道府県編)

・医療費の状況

健康保険（被扶養者分）

被 扶 養 者 分						
診 療 費			入 院			
計						
日 数	給 付 費	医 療 費	件 数	日 数	給 付 費	医 療 費
	千円	千円			千円	千円
199,831,622	1,490,305,953	1,897,520,002	1,617,899	17,098,215	601,517,345	700,488,169
9,186,475	78,692,312	99,956,299	96,375	980,763	35,453,127	41,308,395
2,357,991	17,184,751	21,569,854	18,626	210,640	7,128,993	8,185,361
2,095,525	16,477,856	20,778,780	20,444	244,738	7,233,529	8,382,568
3,662,701	27,075,800	34,308,804	28,479	311,406	10,950,326	12,652,498
1,829,009	14,533,787	18,364,431	17,857	213,422	6,506,940	7,527,915
2,077,123	15,242,255	19,435,352	17,578	203,347	6,422,537	7,542,550
3,449,605	25,556,613	31,965,928	28,191	304,587	10,117,561	11,609,065
3,056,159	22,663,529	28,939,225	24,835	256,934	8,949,542	10,417,568
2,786,864	19,642,467	25,077,617	19,887	218,636	7,356,401	8,562,276
3,478,087	24,594,657	31,382,422	25,229	287,297	9,531,239	11,064,509
6,008,354	42,856,988	54,733,719	42,415	447,021	16,464,947	19,156,402
3,898,456	29,459,901	37,464,669	29,529	303,537	11,473,264	13,286,209
19,539,914	139,168,817	178,237,989	137,583	1,363,493	53,298,694	62,228,845
6,831,996	48,655,250	62,688,800	48,312	488,803	18,522,395	22,049,960
4,147,146	30,966,136	39,193,417	35,284	386,142	12,496,227	14,431,442
2,051,681	15,387,839	19,650,580	17,678	198,721	6,201,443	7,278,250
2,195,513	17,030,563	21,519,904	20,229	236,610	7,438,594	8,601,601
1,496,625	11,869,511	15,034,906	13,875	160,479	5,009,433	5,808,862
1,339,582	9,708,115	12,376,288	11,000	119,938	3,955,425	4,630,843
2,998,040	23,872,401	30,090,446	26,991	296,560	10,667,184	12,313,180
4,430,499	31,001,028	40,131,900	33,333	335,215	11,307,760	13,513,682
4,866,335	36,058,745	46,105,181	36,249	377,670	14,143,414	16,602,426
13,646,696	94,103,996	122,517,265	97,313	941,336	32,924,555	39,572,815
2,642,897	19,288,825	24,590,728	20,263	219,855	7,463,254	8,644,805
1,798,858	13,815,012	17,640,072	15,355	158,993	5,735,753	6,739,846
4,569,374	35,661,609	45,451,617	36,723	374,546	14,512,721	16,808,464
18,072,252	135,822,796	173,595,299	140,827	1,361,044	52,257,510	60,617,856
8,097,403	60,527,070	77,293,704	62,554	639,378	23,801,613	27,691,838
1,732,509	13,986,728	17,805,172	14,519	151,326	5,603,184	6,490,142
1,729,106	12,741,646	16,300,582	12,358	128,525	4,480,516	5,192,138
1,084,197	8,417,832	10,578,502	9,851	114,719	3,666,474	4,215,793
1,444,795	11,386,302	14,318,890	13,151	154,388	5,232,745	6,067,252
4,151,742	31,284,160	39,754,703	31,436	326,327	11,879,421	13,745,409
5,847,194	43,324,003	55,097,510	46,374	499,933	17,304,995	20,044,313
2,501,380	18,883,822	24,039,946	21,832	252,850	8,201,189	9,635,040
1,591,164	12,584,730	15,823,771	13,275	151,009	4,909,698	5,657,517
2,251,174	17,387,528	21,960,501	18,961	207,379	7,336,407	8,456,206
3,086,895	23,198,944	29,524,128	26,923	281,298	9,372,801	11,008,161
1,365,442	10,876,076	13,759,764	12,419	145,706	4,814,310	5,625,284
11,330,008	83,127,212	105,256,915	92,018	1,013,205	35,939,841	41,820,216
1,932,036	14,354,625	17,931,871	17,044	217,585	6,695,095	7,680,943
2,681,169	20,130,569	25,297,152	25,362	293,235	9,202,970	10,592,656
3,629,420	26,982,916	33,873,408	33,018	373,907	11,682,487	13,489,545
2,364,382	18,272,489	23,061,571	23,061	246,271	7,821,607	9,066,607
2,218,528	16,301,577	20,520,891	19,036	208,783	6,711,011	7,772,905
3,510,136	26,234,924	32,913,583	33,724	369,089	11,837,978	13,609,577
2,769,185	23,911,238	29,605,946	30,523	321,569	11,500,233	13,088,435

第6表(続) 保険給付費

協会管掌健康保険(被扶養者分)

都道府県別	被		扶					
	診		療					
	入		院		外		歯	
	件数	日数	給付費	医療費	件数	日数		
総数	94,763,316	145,210,199	723,018,042	965,138,904	21,019,566	37,523,208		
北海道	4,326,009	6,333,729	34,457,717	46,331,544	925,255	1,871,983		
青森	1,096,111	1,754,535	8,343,030	10,982,743	199,079	392,816		
岩手	998,998	1,468,630	7,503,631	9,956,587	211,945	382,157		
宮城	1,818,689	2,655,022	13,175,729	17,530,924	397,459	696,273		
秋田	881,188	1,294,642	6,503,216	8,701,827	173,768	320,945		
山形	1,024,615	1,507,319	7,234,842	9,677,599	226,538	366,457		
福島	1,693,860	2,502,837	12,626,848	16,530,718	353,464	642,181		
茨城	1,501,911	2,190,974	11,129,328	14,905,836	338,361	608,251		
栃木	1,331,404	2,062,063	10,248,148	13,664,243	285,151	506,165		
群馬	1,662,498	2,551,248	12,444,388	16,648,226	357,476	639,542		
埼玉県	2,881,117	4,351,006	21,249,884	28,372,040	682,564	1,210,327		
千葉県	1,882,103	2,809,972	14,545,020	19,357,942	442,431	784,947		
東京都	9,478,800	14,321,489	69,023,117	92,400,988	2,178,017	3,854,932		
神奈川県	3,336,033	4,999,844	24,222,644	32,354,737	754,805	1,343,349		
新潟県	2,070,114	3,028,978	15,183,092	20,154,977	420,590	732,026		
富山県	1,000,881	1,501,098	7,714,046	10,313,082	209,537	351,862		
石川県	1,032,559	1,592,804	8,043,062	10,744,706	203,351	366,099		
福井県	717,376	1,095,226	5,800,915	7,746,941	133,780	240,920		
山梨県	650,195	970,426	4,706,475	6,277,832	136,922	249,218		
長野県	1,492,967	2,144,816	10,975,686	14,647,652	317,444	556,664		
岐阜県	2,086,633	3,251,648	15,956,782	21,390,028	527,547	843,636		
静岡県	2,407,127	3,604,002	18,174,253	24,256,454	514,675	884,663		
愛知県	6,481,293	10,086,224	49,038,399	65,961,951	1,619,156	2,619,136		
三重県	1,287,120	1,929,610	9,724,728	12,997,811	299,850	493,432		
滋賀県	888,769	1,291,749	6,597,381	8,823,151	204,487	348,116		
京都府	2,192,217	3,346,500	17,339,390	23,291,215	489,777	848,328		
大阪府	8,408,139	13,100,911	66,564,261	89,173,303	2,008,358	3,610,297		
兵庫県	3,840,540	5,912,550	29,603,783	39,620,463	891,011	1,545,475		
奈良県	828,234	1,245,423	6,939,056	9,289,226	192,154	335,760		
和歌山県	838,653	1,279,642	6,823,058	9,097,837	176,575	320,939		
鳥取県	517,070	787,962	3,929,682	5,212,035	104,924	181,516		
島根県	692,886	1,072,018	5,170,118	6,879,355	126,622	218,389		
岡山県	1,962,613	3,086,012	15,920,473	21,152,887	456,008	739,403		
広島県	2,730,129	4,316,418	21,244,783	28,384,586	584,549	1,030,843		
山口県	1,151,679	1,804,409	8,721,850	11,665,281	241,052	444,121		
徳島県	737,396	1,144,584	6,319,831	8,269,722	168,519	295,571		
香川県	1,044,296	1,648,904	8,253,494	10,994,659	227,505	394,891		
愛媛県	1,425,272	2,267,037	11,662,891	15,496,009	305,619	538,560		
高知県	638,654	978,882	5,027,507	6,685,166	133,079	240,854		
福岡県	4,953,188	8,172,427	37,956,735	50,585,008	1,082,470	2,144,376		
佐賀県	830,480	1,402,972	6,375,056	8,458,178	160,621	311,479		
長崎県	1,214,115	1,901,051	8,896,652	11,858,074	268,511	486,883		
熊本県	1,684,346	2,665,424	12,938,021	17,085,569	302,167	590,089		
大分県	1,103,189	1,716,963	8,691,480	11,540,256	202,802	401,148		
宮崎県	1,034,755	1,627,170	7,912,057	10,420,063	191,000	382,575		
鹿児島県	1,607,595	2,502,153	11,906,391	15,829,149	327,967	638,894		
沖縄県	1,299,500	1,930,896	10,199,114	13,420,322	264,624	516,720		

・医療費の状況

養		者		分	
費		薬		給	
科		劑		支	
給 付 費	医 療 費	件 数	処 方 箋 枚 数	給 付 費	医 療 費
千円	千円			千円	千円
165,770,567	231,892,929	55,636,918	73,554,987	317,013,177	433,332,398
8,781,468	12,316,360	2,877,930	3,651,924	18,002,557	24,780,478
1,712,728	2,401,750	758,463	1,052,028	4,306,738	5,913,975
1,740,696	2,439,625	651,357	838,040	3,778,706	5,183,259
2,949,744	4,125,381	1,178,956	1,541,768	6,619,575	9,088,943
1,523,631	2,134,688	606,782	779,159	3,976,155	5,418,085
1,584,876	2,215,203	630,232	808,492	3,543,040	4,845,695
2,812,204	3,826,144	1,045,005	1,370,765	6,359,531	8,479,102
2,584,659	3,615,821	907,176	1,154,678	5,371,792	7,314,509
2,037,918	2,851,097	720,188	973,727	4,012,159	5,471,919
2,619,031	3,669,687	789,151	1,056,573	4,711,587	6,456,155
5,142,157	7,205,278	1,785,283	2,304,147	10,211,314	13,932,140
3,441,617	4,820,518	1,178,271	1,504,784	6,741,267	9,244,261
16,847,006	23,608,157	6,171,592	7,986,542	33,583,887	46,135,181
5,910,211	8,284,103	2,249,513	2,891,463	12,287,445	16,889,516
3,286,818	4,606,998	1,362,448	1,776,056	8,027,514	10,973,784
1,472,351	2,059,247	438,890	567,715	2,559,495	3,516,664
1,548,907	2,173,597	454,041	585,969	2,987,499	4,099,100
1,059,163	1,479,102	260,017	341,210	1,851,322	2,504,693
1,046,215	1,467,613	407,575	521,782	2,344,590	3,223,696
2,229,531	3,129,614	789,971	968,263	4,795,681	6,598,924
3,736,486	5,228,190	1,133,294	1,530,624	6,377,944	8,748,480
3,741,078	5,246,302	1,458,944	1,891,505	8,238,072	11,304,801
12,141,042	16,982,498	3,483,415	4,720,553	19,203,777	26,346,815
2,100,843	2,948,112	680,759	891,683	3,795,072	5,196,482
1,481,879	2,077,075	496,953	629,874	2,947,255	4,024,950
3,809,498	5,351,938	978,311	1,275,251	6,381,807	8,730,920
17,001,025	23,804,140	4,370,026	5,791,026	24,907,162	34,129,598
7,121,675	9,981,404	2,198,614	2,899,538	12,498,934	17,108,826
1,444,487	2,025,805	392,317	508,469	2,156,681	2,971,333
1,438,071	2,010,607	329,739	436,133	1,933,987	2,654,430
821,676	1,150,674	300,321	414,387	1,775,496	2,419,579
983,440	1,372,283	425,985	586,072	2,462,518	3,375,002
3,484,266	4,856,407	1,011,518	1,398,093	5,577,547	7,588,528
4,774,225	6,668,611	1,666,656	2,259,095	9,613,425	13,093,213
1,960,783	2,739,625	729,203	987,423	4,306,793	5,843,079
1,355,201	1,896,532	364,955	501,820	2,137,341	2,904,758
1,797,627	2,509,637	561,141	750,041	3,320,326	4,517,687
2,163,252	3,019,959	707,862	986,952	4,049,557	5,472,779
1,034,259	1,449,315	347,971	460,618	2,108,440	2,885,595
9,230,637	12,851,691	3,199,717	4,521,428	17,008,569	23,104,382
1,284,474	1,792,750	559,138	786,655	3,156,089	4,249,616
2,030,947	2,846,422	720,178	960,970	4,076,015	5,559,068
2,362,408	3,298,294	990,147	1,371,649	5,421,224	7,337,654
1,759,402	2,454,707	699,710	942,730	3,870,042	5,280,222
1,678,509	2,327,923	680,612	914,580	3,778,597	5,080,867
2,490,555	3,474,857	1,034,904	1,366,836	5,157,335	7,012,206
2,211,892	3,097,190	851,687	1,095,897	4,681,317	6,321,448

協会管掌健康保険

(都道府県編)

第6表(続) 保険給付費

協会管掌健康保険(被扶養者分)

都道府県別	被				扶	
	入院時食事療養費・生活療養費 (標準負担額差額支給を除く)				家族訪問看	
	件数	回数	給付費	医療費	件数	日数
総数	1,388,089	39,668,818	15,892,062	26,152,823	95,736	595,334
北海道	84,402	2,255,842	907,038	1,489,587	3,667	23,589
青森	16,494	487,175	197,075	322,334	656	4,578
岩手	18,371	598,126	243,609	397,225	637	3,863
宮城	24,872	713,550	285,985	470,070	1,873	10,803
秋田	15,925	512,721	207,699	339,899	496	2,854
山形	15,558	478,223	194,450	318,662	764	4,481
福島	24,642	713,384	285,079	469,894	967	4,740
茨城	21,497	594,957	232,284	386,960	1,077	5,667
栃木	17,031	503,525	199,924	330,150	930	5,432
群馬	22,497	690,484	276,548	455,531	1,416	8,282
埼玉県	36,093	1,035,070	412,407	680,876	2,369	13,426
千葉県	25,589	697,006	276,809	458,506	1,360	7,020
東京都	117,633	3,082,060	1,226,035	2,024,424	9,510	53,098
神奈川県	41,804	1,114,725	444,977	734,400	3,280	17,989
新潟県	30,572	902,827	361,547	596,067	1,437	8,247
富山県	14,744	456,899	183,195	301,936	445	2,906
石川県	16,612	542,805	219,652	360,435	863	5,974
福井県	12,120	378,770	150,224	248,496	1,187	7,888
山梨県	9,685	282,472	113,529	187,079	669	4,395
長野県	23,918	691,178	278,606	457,467	1,672	9,077
岐阜県	27,718	763,416	303,708	502,242	2,424	15,000
静岡県	31,009	864,672	345,600	569,829	1,722	10,220
愛知県	81,706	2,115,157	838,967	1,387,657	7,124	46,325
三重県	17,143	517,690	207,144	340,703	1,391	8,372
滋賀県	13,093	361,959	144,717	238,778	1,177	7,028
京都府	31,283	863,370	346,356	568,213	2,391	15,148
大阪府	119,462	3,115,980	1,245,834	2,052,038	9,839	61,982
兵庫県	53,251	1,495,554	601,856	989,333	3,680	23,218
奈良県	12,529	355,045	141,842	233,686	1,141	7,390
和歌山県	10,396	296,627	119,470	196,098	889	6,148
鳥取県	8,327	271,618	109,555	180,158	454	3,040
島根県	11,495	373,133	152,029	248,000	804	5,043
岡山県	26,549	746,065	299,833	493,293	1,698	11,068
広島県	38,595	1,147,760	462,847	760,132	3,606	21,642
山口県	18,463	597,416	239,725	394,880	945	5,349
徳島県	11,311	357,025	145,253	236,813	821	6,094
香川県	16,573	481,284	191,999	316,638	722	4,446
愛媛県	21,808	640,134	254,722	420,750	2,484	15,432
高知県	10,836	349,678	140,338	231,439	1,002	5,928
福岡県	79,552	2,393,674	966,013	1,583,904	6,408	41,912
佐賀県	14,945	533,909	216,642	353,648	957	6,581
長崎県	21,858	702,187	281,869	461,906	1,538	8,695
熊本県	28,576	898,232	356,031	588,019	1,607	12,544
大宮	19,967	573,287	229,968	377,740	1,141	8,625
分岐	16,785	492,547	197,155	324,169	1,141	7,541
鹿嶋	29,357	885,660	352,574	581,284	2,054	14,507
沖縄	25,443	743,940	303,342	491,475	1,301	11,747

・医療費の状況

養		者			分		
護 療 養 費		入院時食事療養費・生活療養費 (標準負担額差額支給)			家 族 療 養 費		
給 付 費	医 療 費	件 数	回 数	給 付 費	件 数	給 付 費	医 療 費
千円	千円			千円		千円	千円
4,843,273	6,682,761	999	35,351	6,282	5,119,195	28,131,483	39,214,418
196,327	269,807	78	2,923	658	177,351	1,026,831	1,435,506
36,789	50,905	125	3,319	447	33,418	181,998	252,458
31,303	44,035	5	403	83	38,940	184,692	257,301
83,688	117,276	18	1,099	172	89,860	428,710	598,311
22,764	32,066	9	637	144	33,771	194,048	268,452
36,589	50,860	8	178	30	36,326	175,508	242,982
38,904	54,009	90	1,151	135	71,455	355,714	495,277
46,232	64,226	4	55	13	59,658	328,015	456,629
45,361	63,000	5	84	17	62,117	341,190	475,596
72,631	100,253	—	—	—	79,618	448,436	626,424
110,761	152,580	3	8	1	170,445	990,123	1,383,265
59,365	81,485	1	17	2	94,598	540,119	753,487
429,686	592,542	26	1,443	301	555,094	3,266,676	4,559,478
146,962	203,094	—	—	—	163,352	945,425	1,316,910
65,876	92,707	2	35	5	67,472	390,719	539,705
24,731	33,585	1	50	7	58,843	322,885	450,480
50,151	68,954	18	439	120	48,008	255,760	354,910
62,801	87,849	9	171	39	32,338	156,449	216,766
35,556	49,786	—	—	—	31,732	183,272	254,173
75,829	105,097	36	944	127	82,201	451,471	627,577
121,178	167,392	—	—	—	130,973	697,461	970,869
82,576	115,097	4	129	29	106,847	545,054	759,313
388,254	536,208	13	412	73	356,809	1,905,706	2,654,581
62,316	86,811	15	316	51	52,184	277,125	385,226
58,103	80,325	—	—	—	42,805	218,417	303,452
125,040	171,989	45	1,439	216	170,924	946,249	1,316,768
485,588	671,052	44	2,373	424	808,984	4,862,179	6,780,460
186,043	257,780	23	1,108	176	228,670	1,218,739	1,700,271
56,432	78,083	7	235	39	60,268	302,697	420,528
48,123	66,969	4	258	51	66,824	340,380	473,241
25,398	34,537	2	178	41	8,882	51,626	71,502
42,562	59,104	8	182	30	14,157	80,649	111,306
86,162	119,095	9	270	45	77,645	377,144	526,581
172,773	238,462	7	242	41	109,027	564,075	787,932
42,495	59,534	7	447	65	36,667	201,671	281,464
44,492	62,364	12	734	169	45,204	223,364	310,747
36,390	49,692	4	474	79	56,159	262,113	364,607
122,172	169,799	25	945	162	55,723	265,961	371,796
45,949	64,152	8	462	86	22,998	125,956	174,246
347,901	474,947	75	3,023	533	289,913	1,540,089	2,152,578
53,709	73,457	37	1,829	440	37,584	195,047	270,396
73,914	101,174	12	492	90	66,372	320,479	447,153
107,340	148,479	70	1,947	318	55,253	300,450	416,548
74,267	100,627	18	1,087	181	47,082	225,329	314,603
61,339	84,756	9	399	63	42,543	217,090	303,296
117,665	159,261	59	1,263	186	86,002	411,632	579,561
102,788	137,499	44	2,151	393	56,099	286,758	399,706

協会管掌健康保険

(都道府県編)

第6表(続) 保険給付費

協会管掌健康保険(被扶養者分)

都道府県別	被 扶							
	家 族 移 送 費			高 額				
				一 般 分		そ の 他		
	件 数	給 付 費	医 療 費	件 数	給 付 費	件 数	給 付 費	
	千円	千円		千円		千円		
総 数	129	7,144	7,144	86,397	6,224,750	4,157	135,694	
北海道	4	12	12	5,232	377,771	183	4,956	
青森	3	23	23	649	32,607	27	404	
岩手	—	—	—	843	35,376	41	788	
宮城	2	20	20	1,362	79,043	40	1,751	
秋田	—	—	—	301	20,319	15	157	
山形	—	—	—	1,168	96,256	299	5,020	
福島	3	108	108	1,040	56,986	54	1,458	
茨城	—	—	—	981	80,052	71	2,449	
栃木	—	—	—	1,275	78,902	70	1,475	
群馬	2	151	151	1,314	77,242	54	1,432	
埼玉県	—	—	—	3,103	228,880	207	8,081	
千葉県	—	—	—	1,644	108,874	101	3,137	
東京都	1	31	31	9,341	722,717	311	11,504	
神奈川県	3	34	34	3,308	301,567	120	5,461	
新潟県	2	30	30	606	34,330	45	1,331	
富山県	6	741	741	1,049	74,311	46	1,488	
石川県	8	757	757	827	43,058	42	1,877	
福山	—	—	—	519	26,888	24	285	
山梨	—	—	—	601	44,462	14	431	
長野	1	112	112	1,236	69,138	67	1,479	
岐阜	2	15	15	2,722	222,869	131	4,797	
静岡県	4	108	108	3,291	244,250	138	4,473	
愛知県	1	1	1	9,223	780,101	511	15,512	
滋賀	4	132	132	1,082	67,349	57	1,971	
三重	—	—	—	1,446	103,870	71	1,407	
京都府	1	8	8	1,530	99,047	85	2,691	
大阪府	4	55	55	5,439	412,663	249	14,191	
兵庫県	42	572	572	2,872	202,956	105	3,884	
奈良	1	12	12	891	56,446	52	1,292	
和歌山	—	—	—	566	39,529	55	2,129	
鳥取	—	—	—	193	9,832	16	358	
島根	1	56	56	723	56,737	64	1,304	
岡山	1	29	29	1,561	105,834	103	3,442	
広島	10	349	349	2,015	130,942	62	1,658	
山口	4	98	98	1,399	103,516	35	1,053	
徳島	—	—	—	357	21,577	33	804	
香川県	2	19	19	621	39,897	27	883	
愛媛	—	—	—	1,761	130,531	63	1,694	
高知県	—	—	—	639	47,851	22	439	
福岡	1	27	27	5,365	422,224	166	7,006	
佐賀	—	—	—	774	48,874	36	634	
長門	4	143	143	684	35,909	28	1,145	
熊本	3	304	304	1,566	82,439	69	2,292	
大宮	—	—	—	751	38,063	29	1,180	
分崎	—	—	—	659	46,990	22	522	
鹿島	2	22	22	1,025	55,261	64	2,516	
沖縄	7	3,176	3,176	843	30,415	33	1,449	

・医療費の状況

養 者 分							
療 養 費				そ の 他 の 現 金 給 付			
多 数 該 当 負 担 軽 減 分		そ の 他		計		家 族 埋 葬 料	
入 院							
件 数	給 付 費	件 数	給 付 費	件 数	給 付 費	件 数	給 付 費
	千円		千円		千円		千円
30,637	2,304,697	11,151	513,967	268,903	106,733,459	16,322	816,100
2,093	219,146	633	27,225	12,756	5,037,140	847	42,350
346	14,072	74	1,984	2,418	922,290	249	12,450
573	29,017	95	6,024	2,460	938,670	252	12,600
431	21,258	114	6,444	4,641	1,846,280	274	13,700
179	8,398	26	1,969	1,653	589,430	280	14,000
831	59,593	400	15,151	2,001	755,320	227	11,350
292	15,384	74	3,592	4,175	1,625,940	339	16,950
411	18,823	154	5,481	4,431	1,752,320	283	14,150
357	17,773	142	7,628	3,553	1,397,260	251	12,550
575	27,826	166	6,160	4,220	1,648,290	330	16,500
738	47,083	241	10,733	8,273	3,258,813	568	28,400
658	39,627	178	7,732	5,643	2,234,180	358	17,900
1,681	126,450	671	31,620	26,329	10,514,680	1,410	70,500
978	105,090	363	17,069	9,425	3,754,738	533	26,650
319	14,654	76	2,661	5,014	1,938,350	445	22,250
452	41,986	239	11,530	2,176	852,960	162	8,100
227	10,752	117	4,215	2,766	1,094,750	178	8,900
286	14,027	117	5,126	1,726	673,180	137	6,850
149	7,915	31	2,351	1,789	697,030	145	7,250
422	23,726	117	4,161	4,672	1,866,060	252	12,600
1,268	133,644	407	24,903	5,896	2,337,470	367	18,350
866	67,477	481	22,149	7,049	2,792,170	446	22,300
3,266	323,110	1,709	98,940	18,857	7,578,420	894	44,700
329	18,513	179	6,565	3,786	1,494,320	253	12,650
473	44,934	302	15,443	2,644	1,058,100	138	6,900
511	28,425	155	5,485	6,548	2,607,890	373	18,650
1,105	71,304	520	25,005	25,813	10,342,070	1,294	64,700
734	43,415	303	13,203	11,259	4,497,430	602	30,100
262	13,913	137	6,172	2,516	988,830	180	9,000
188	9,446	104	4,285	2,329	921,760	149	7,450
169	9,484	35	1,003	1,206	462,970	116	5,800
364	40,281	387	14,860	1,502	578,130	141	7,050
410	20,016	274	13,226	5,510	2,200,877	297	14,850
670	37,315	230	8,920	8,203	3,297,940	386	19,300
1,045	81,680	123	3,432	3,214	1,282,860	177	8,850
166	6,956	47	1,718	1,744	689,030	115	5,750
341	17,427	118	3,187	2,791	1,105,283	177	8,850
734	70,227	354	18,321	4,204	1,675,560	237	11,850
288	24,433	71	3,420	1,507	589,080	117	5,850
2,602	245,684	500	19,735	15,489	6,217,810	755	37,750
394	18,063	63	1,645	2,180	851,078	171	8,550
308	14,124	68	2,152	3,419	1,349,740	227	11,350
489	21,835	135	5,991	4,581	1,813,280	292	14,600
337	15,944	97	4,229	3,186	1,260,250	206	10,300
386	25,465	60	1,846	3,117	1,240,930	179	8,950
632	25,953	180	7,092	5,402	2,170,730	259	12,950
302	13,028	84	2,182	4,830	1,931,770	254	12,700

第6表(続) 保険給付費

協会管掌健康保険(被扶養者分) 協会管掌健康保険(被扶養者分(義務教育就学前))

都道府県別	被扶養者分		(再掲)				
	その他の現金給付		診				
	家族出産育児一時金		計				
	件数	給付費	件数	日数	給付費	医療費	
	千円	千円			千円	千円	
総数	252,581	105,917,359	30,148,432	51,537,745	364,448,559	438,386,119	
北海道	11,909	4,994,790	1,192,187	1,986,122	16,042,042	19,418,299	
青森	2,169	909,840	325,417	621,052	3,656,647	4,408,381	
岩手	2,208	926,070	296,473	497,265	3,541,887	4,267,548	
宮城	4,367	1,832,580	571,213	929,744	6,561,108	7,838,088	
秋田	1,373	575,430	247,697	425,756	3,019,023	3,648,019	
山形	1,774	743,970	327,853	526,837	3,509,417	4,267,831	
福島	3,836	1,608,990	522,503	894,941	6,047,000	7,225,161	
茨城	4,148	1,738,170	464,236	743,515	5,287,706	6,342,265	
栃木	3,302	1,384,710	427,313	745,498	4,755,987	5,719,943	
群馬	3,890	1,631,790	509,594	887,688	5,882,112	7,078,714	
埼玉県	7,705	3,230,413	888,017	1,456,081	10,207,328	12,194,574	
千葉県	5,285	2,216,280	575,668	924,396	6,894,356	8,241,882	
東京都	24,919	10,444,180	2,993,984	4,997,241	35,657,830	42,667,518	
神奈川県	8,892	3,728,088	1,047,554	1,714,935	11,739,289	14,246,105	
新潟県	4,569	1,916,100	615,805	1,031,955	7,166,685	8,606,285	
富山県	2,014	844,860	339,036	574,851	3,749,792	4,549,966	
石川県	2,588	1,085,850	337,119	587,408	4,106,708	4,907,718	
福井県	1,589	666,330	236,978	401,568	2,755,538	3,320,159	
山梨県	1,644	689,780	203,286	338,759	2,403,801	2,878,765	
長野県	4,420	1,853,460	431,737	684,557	5,465,522	6,491,046	
岐阜県	5,529	2,319,120	669,925	1,149,909	7,715,373	9,360,703	
静岡県	6,603	2,769,870	744,930	1,227,580	9,069,751	10,940,636	
愛知県	17,963	7,533,720	2,131,992	3,618,660	24,338,744	29,695,582	
三重県	3,533	1,481,670	363,858	593,443	4,231,290	5,063,124	
滋賀県	2,506	1,051,200	287,077	450,884	3,339,228	4,046,085	
京都府	6,175	2,589,240	648,775	1,084,206	8,519,286	10,165,886	
大阪府	24,519	10,277,370	2,566,849	4,433,380	33,611,167	40,279,757	
兵庫県	10,657	4,467,330	1,151,476	1,951,532	14,467,329	17,299,863	
奈良県	2,336	979,830	234,090	389,163	2,968,045	3,560,343	
和歌山県	2,180	914,310	253,304	427,847	2,837,371	3,423,598	
鳥取県	1,090	457,170	168,819	300,890	2,172,854	2,612,875	
島根県	1,361	571,080	230,702	416,029	2,980,289	3,587,849	
岡山県	5,213	2,186,027	691,039	1,213,453	8,076,433	9,722,111	
広島県	7,817	3,278,640	897,238	1,553,305	11,030,137	13,235,737	
山口県	3,037	1,274,010	366,836	652,291	4,579,615	5,541,936	
徳島県	1,629	683,280	247,609	431,477	2,995,156	3,607,031	
香川県	2,614	1,096,433	366,373	641,027	4,429,677	5,334,274	
愛媛県	3,967	1,663,710	505,109	921,068	6,235,064	7,555,393	
高知県	1,390	583,230	217,997	377,644	2,659,394	3,220,162	
福岡県	14,734	6,180,060	1,774,251	3,287,784	22,229,775	26,897,529	
佐賀県	2,009	842,528	286,360	543,321	3,574,295	4,285,084	
長門県	3,192	1,338,390	384,361	675,053	4,623,391	5,537,362	
熊本県	4,289	1,798,680	606,125	1,094,984	7,296,303	8,738,221	
大分県	2,980	1,249,950	363,583	641,731	4,281,752	5,189,699	
宮崎県	2,938	1,231,980	379,068	670,848	4,367,058	5,251,801	
鹿児島県	5,143	2,157,780	542,608	949,408	6,531,097	7,790,570	
沖縄県	4,576	1,919,070	514,408	870,659	6,838,908	8,124,644	

協会管掌健康保険

(都道府県編)

・医療費の状況

) (再掲)

義 務 教 育 就 学 前							
療 院				入 院 外			
件 数	日 数	給 付 費	医 療 費	件 数	日 数	給 付 費	医 療 費
		千円	千円			千円	千円
440,615	2,957,156	152,951,963	174,235,597	26,532,148	43,905,840	188,248,235	235,149,400
25,965	155,828	7,554,031	8,812,053	1,037,703	1,626,720	7,438,912	9,296,083
4,807	32,442	1,486,212	1,696,704	291,962	540,792	1,956,723	2,444,568
5,879	39,137	1,603,975	1,851,806	259,102	407,601	1,710,212	2,131,132
7,371	52,234	2,804,474	3,154,220	500,530	782,168	3,333,669	4,155,879
5,007	31,250	1,364,804	1,580,417	216,232	352,898	1,451,945	1,815,157
4,949	31,861	1,443,817	1,687,221	286,136	442,995	1,834,077	2,291,401
8,042	52,673	2,471,771	2,801,167	457,770	750,858	3,161,979	3,914,746
6,624	44,266	2,259,909	2,556,349	409,769	624,849	2,673,888	3,344,005
5,153	37,472	1,890,992	2,139,168	380,244	643,745	2,591,768	3,239,602
6,536	46,772	2,339,735	2,651,320	448,257	759,658	3,175,306	3,968,862
10,644	77,823	4,303,526	4,822,920	778,955	1,232,485	5,192,781	6,483,410
7,391	53,988	2,941,250	3,308,214	506,028	778,976	3,487,814	4,352,815
37,339	273,076	15,255,039	17,180,544	2,644,562	4,280,921	18,142,461	22,664,639
11,992	85,317	4,671,858	5,416,785	926,086	1,470,709	6,254,857	7,813,902
10,081	62,567	3,029,931	3,441,552	554,657	894,134	3,767,106	4,704,576
4,677	29,812	1,409,839	1,625,826	298,095	496,362	2,125,757	2,657,214
5,132	36,105	1,761,955	1,976,891	304,019	509,800	2,167,744	2,709,610
3,722	24,077	1,101,305	1,257,411	214,378	347,792	1,522,243	1,897,963
3,316	23,123	1,098,477	1,247,455	178,159	282,419	1,168,283	1,460,036
7,584	50,601	2,705,081	3,046,432	382,427	570,584	2,506,120	3,126,898
9,471	60,207	3,008,516	3,480,041	577,894	979,060	4,161,062	5,199,958
9,867	69,777	4,027,672	4,638,794	663,916	1,055,026	4,557,130	5,696,139
28,544	178,928	9,061,644	10,614,202	1,841,604	3,091,944	13,377,620	16,710,126
5,040	35,150	1,837,560	2,074,306	320,085	505,057	2,142,409	2,676,530
4,510	28,260	1,433,238	1,664,275	253,231	380,138	1,708,929	2,135,985
9,946	68,328	3,829,724	4,308,271	578,269	929,915	4,269,996	5,333,690
41,087	266,481	14,311,343	16,187,042	2,251,746	3,766,514	17,006,375	21,239,796
16,890	111,743	6,245,931	7,025,149	1,011,951	1,665,693	7,334,624	9,167,258
3,872	25,519	1,312,560	1,492,555	207,425	330,810	1,492,827	1,865,644
3,266	19,607	979,825	1,106,235	224,385	369,282	1,654,816	2,065,504
2,840	18,337	884,482	1,003,816	152,665	262,218	1,186,149	1,481,969
3,888	25,865	1,379,089	1,586,406	208,467	363,075	1,476,625	1,845,977
8,245	56,810	3,040,931	3,428,987	596,145	1,042,451	4,433,477	5,541,843
12,239	86,433	4,428,998	4,990,687	788,555	1,330,243	5,865,592	7,326,245
5,570	38,263	1,883,458	2,171,682	322,787	555,536	2,394,292	2,993,195
3,843	23,430	1,179,979	1,339,458	213,179	365,636	1,610,232	2,011,392
5,363	34,018	1,804,715	2,053,559	318,054	545,512	2,321,048	2,900,822
7,948	52,919	2,600,507	3,015,288	441,286	787,390	3,283,417	4,101,606
3,297	24,131	1,159,052	1,344,634	195,378	323,798	1,366,978	1,708,823
23,487	166,037	9,055,609	10,431,343	1,546,554	2,801,807	11,518,665	14,399,129
4,187	29,434	1,519,197	1,718,862	256,289	470,703	1,854,671	2,316,731
6,138	40,951	1,958,733	2,206,605	338,960	573,727	2,378,062	2,972,691
9,342	60,772	2,976,405	3,339,554	544,640	947,213	3,937,123	4,920,488
5,769	37,292	1,624,546	1,869,707	323,291	549,375	2,378,950	2,973,328
4,496	32,325	1,595,314	1,787,565	339,277	578,280	2,478,336	3,099,192
9,512	63,238	2,965,349	3,337,352	479,135	802,939	3,208,501	4,010,363
9,747	62,477	3,349,603	3,764,769	461,909	736,032	3,186,680	3,982,481

第6表(続) 保険給付費

協会管掌健康保険(被扶養者分(義務教育就学前))(再掲)

都道府県別	(再掲)							
	診療費				薬剤支			
	歯科							
	件数	日数	給付費	医療費	件数	処方箋枚数	給付費	
		千円	千円			千円		
総数	3,175,669	4,674,749	23,248,362	29,001,121	17,292,471	26,257,364	72,419,648	
北海道	128,519	203,574	1,049,098	1,310,162	778,356	1,134,247	3,528,698	
青森	28,648	47,818	213,712	267,109	233,935	390,728	1,008,657	
岩手	31,492	50,527	227,700	284,610	194,933	287,491	784,134	
宮城	63,312	95,342	422,965	527,988	354,254	530,297	1,490,910	
秋田	26,458	41,608	202,274	252,445	171,851	254,681	829,281	
山形	36,768	51,981	231,523	289,209	198,332	286,314	800,591	
福島	56,691	91,410	413,250	509,248	310,017	475,457	1,367,107	
茨城	47,843	74,400	353,908	441,910	272,187	386,556	1,128,200	
栃木	41,916	64,281	273,226	341,173	229,623	361,658	978,997	
群馬	54,801	81,258	367,071	458,532	231,615	366,608	1,026,962	
埼玉県	98,418	145,773	711,021	888,243	527,899	765,958	2,125,678	
千葉県	62,249	91,432	465,292	580,853	351,007	499,673	1,471,088	
東京都	312,083	443,244	2,260,330	2,822,336	1,886,528	2,745,857	7,632,228	
神奈川県	109,476	158,909	812,573	1,015,418	675,710	978,351	2,731,616	
新潟県	51,067	75,254	369,648	460,157	407,207	617,626	1,893,730	
富山県	36,264	48,677	214,196	266,927	130,735	195,141	560,483	
石川県	27,968	41,503	177,009	221,217	134,167	194,136	524,239	
福井県	18,878	29,699	131,991	164,784	77,645	115,093	290,308	
山梨県	21,811	33,217	137,040	171,274	125,129	179,509	496,023	
長野県	41,726	63,372	254,322	317,716	199,079	265,229	779,369	
岐阜県	82,560	110,642	545,794	680,705	345,799	542,456	1,434,691	
静岡県	71,147	102,777	484,949	605,703	435,606	641,843	1,814,260	
愛知県	261,844	347,788	1,899,480	2,371,254	1,101,945	1,718,326	4,504,745	
三重県	38,733	53,236	251,320	312,289	195,513	291,235	785,042	
滋賀県	29,336	42,486	197,061	245,825	159,405	221,959	617,564	
京都府	60,560	85,963	419,566	523,925	285,215	417,868	1,196,748	
大阪府	274,016	400,385	2,293,449	2,852,919	1,339,534	2,019,918	5,536,932	
兵庫県	122,635	174,096	886,774	1,107,456	635,890	962,504	2,655,068	
奈良県	22,793	32,834	162,658	202,144	113,312	164,482	437,710	
和歌山県	25,653	38,958	202,729	251,858	98,106	149,767	448,786	
鳥取県	13,314	20,335	102,224	127,090	103,900	170,159	436,537	
島根県	18,347	27,089	124,576	155,466	150,422	241,810	621,790	
岡山県	86,649	114,192	602,025	751,282	337,257	545,215	1,412,775	
広島県	96,444	136,629	735,546	918,805	531,626	831,904	2,433,565	
山口県	38,479	58,492	301,864	377,059	230,537	365,369	1,039,154	
徳島県	30,587	42,411	204,946	256,182	128,390	207,331	571,680	
香川県	42,956	61,497	303,914	379,893	190,030	291,664	766,778	
愛媛県	55,875	80,759	351,140	438,499	266,603	440,693	1,167,053	
高知県	19,322	29,715	133,365	166,706	114,518	175,549	479,262	
福岡県	204,210	319,940	1,655,500	2,067,057	1,115,494	1,849,469	4,683,327	
佐賀県	25,884	43,184	200,428	249,491	181,314	299,731	745,864	
長門県	39,263	60,375	286,596	358,066	209,515	328,131	900,029	
熊本県	52,143	86,999	382,774	478,179	354,518	574,035	1,525,634	
大分県	34,523	55,064	278,255	346,663	235,549	367,955	925,320	
宮崎県	35,295	60,243	293,408	365,045	247,752	384,640	1,105,558	
鹿児島県	53,961	83,231	357,248	442,855	356,558	534,298	1,351,810	
沖縄県	42,752	72,150	302,624	377,394	337,954	488,443	1,373,667	

・医療費の状況

務		教 育 就 学			前			
給	入院時食事療養費・生活療養費 (標準負担額差額支給を除く)				家族訪問看護療養費			
	医療費	件数	回数	給付費	医療費	件数	日数	給付費
千円			千円	千円			千円	千円
90,390,772	329,427	5,143,854	1,975,891	3,311,317	18,440	111,393	1,103,909	1,378,628
4,409,423	19,200	256,879	100,200	166,905	549	3,220	32,781	40,657
1,259,858	3,740	54,650	21,380	35,545	52	347	3,657	4,572
979,923	4,821	74,539	29,241	48,520	39	228	2,424	3,030
1,861,930	5,573	85,410	33,220	55,363	231	1,357	12,418	15,523
1,027,787	3,990	52,266	19,995	33,600	63	234	2,540	3,175
999,176	3,611	47,649	18,696	31,063	70	565	4,881	6,102
1,689,871	6,183	91,485	35,188	58,934	156	706	7,582	9,478
1,406,307	5,176	81,944	30,726	52,030	151	959	9,348	11,685
1,222,761	3,926	65,691	25,184	42,259	184	973	9,735	12,169
1,283,280	5,256	90,565	34,591	58,103	251	1,282	14,110	17,637
2,654,372	8,180	148,663	55,991	94,623	507	2,719	29,196	36,461
1,837,527	5,851	104,982	40,260	67,554	353	1,827	18,701	23,377
9,532,949	29,367	499,668	191,636	321,504	2,136	10,819	106,701	133,376
3,411,700	9,553	156,199	60,024	100,599	681	3,460	36,698	45,873
2,364,192	7,479	105,331	40,980	68,351	133	581	6,627	8,284
696,539	3,126	45,439	17,572	29,386	49	561	7,481	8,949
655,241	3,158	49,568	18,770	31,648	111	521	5,118	6,398
362,653	2,710	40,254	15,303	25,762	91	611	5,340	6,675
619,870	2,736	45,870	17,721	29,647	98	571	5,490	6,863
972,115	5,671	89,581	34,825	58,098	281	1,614	16,311	20,317
1,788,928	6,941	103,086	39,607	66,409	303	1,913	18,239	22,798
2,267,160	7,476	125,217	48,483	81,036	351	1,357	14,461	18,076
5,627,039	21,041	301,340	115,900	194,177	1,462	8,960	84,220	105,275
978,801	3,640	62,532	23,757	39,990	184	1,094	10,169	12,711
771,664	3,141	42,521	16,425	27,476	193	1,354	12,821	16,027
1,495,366	7,274	122,822	47,213	79,104	511	3,368	33,677	42,097
6,912,688	31,175	495,018	189,142	317,760	1,948	11,790	117,102	146,176
3,312,551	12,392	201,657	78,088	130,429	555	3,400	35,947	44,917
546,974	2,980	50,948	19,611	32,830	226	1,425	13,331	16,663
560,882	2,346	35,733	13,477	22,762	117	877	8,056	10,070
545,323	2,014	29,902	11,584	19,288	58	320	3,286	4,108
777,004	2,918	45,074	17,386	29,098	173	556	5,726	7,158
1,761,618	6,091	90,663	34,789	58,351	364	2,225	20,887	26,109
3,031,706	9,003	147,351	56,981	95,263	770	4,506	42,717	53,396
1,297,410	3,750	58,208	22,296	37,408	98	596	5,683	7,103
713,515	2,793	37,012	14,434	24,019	107	630	5,758	7,197
958,172	4,084	52,669	20,286	33,924	121	831	7,576	9,470
1,458,247	5,468	82,595	31,517	52,984	371	2,582	25,445	31,807
598,514	2,502	43,726	16,685	28,040	152	826	8,302	10,378
5,844,120	17,756	292,607	111,628	187,640	1,595	10,810	107,443	134,168
931,532	3,085	50,410	19,240	32,344	170	948	9,138	11,423
1,123,588	4,303	63,913	23,892	40,366	290	2,172	24,232	30,290
1,904,694	6,196	102,725	39,012	65,641	330	2,417	25,031	31,267
1,154,749	4,387	61,010	23,577	39,411	264	2,562	25,601	32,002
1,377,271	3,299	53,401	20,473	34,315	267	1,608	15,293	19,116
1,688,634	7,368	115,289	43,862	73,719	902	5,210	46,379	57,974
1,715,152	6,697	89,792	35,043	58,038	372	3,901	40,247	50,254

第6表(続) 保険給付費

協会管掌健康保険(高齢受給者分(一般))

都道府県別	高 齢 受 給 者					
	診					
	計				入	
	件 数	日 数	給 付 費	医 療 費	件 数	日 数
総 数	8,810,161	18,272,730	208,144,758	236,846,752	190,331	2,586,750
北海道	381,921	763,260	10,365,179	11,718,538	10,297	137,864
青森	118,406	243,119	2,485,529	2,840,575	2,473	33,730
岩手	124,143	233,889	2,559,702	2,929,709	2,616	37,790
宮城	177,154	344,912	3,792,273	4,336,524	3,790	51,101
秋田	121,265	235,063	2,620,274	2,996,270	2,647	39,505
山形	119,065	225,642	2,371,931	2,724,131	2,212	31,017
福島	161,010	306,989	3,465,370	3,951,992	3,245	43,973
茨城	133,047	252,828	2,872,936	3,293,171	2,624	32,478
栃木	121,748	240,585	2,665,749	3,058,105	2,379	32,135
群馬	151,040	304,487	3,569,608	4,073,039	3,373	45,961
埼玉県	278,690	567,278	6,475,073	7,351,213	5,592	75,900
千葉県	190,484	380,919	4,490,313	5,094,060	3,819	49,210
東京都	795,430	1,602,893	17,697,138	20,116,153	14,893	191,432
神奈川県	302,497	609,928	7,023,474	7,962,860	6,194	75,796
新潟県	229,274	434,396	4,768,574	5,440,186	4,282	62,341
富山県	88,106	172,384	2,049,521	2,339,575	1,980	26,187
石川県	95,509	204,972	2,666,215	3,018,018	2,712	39,238
福井県	79,894	178,401	2,219,041	2,525,457	2,104	28,920
山梨県	68,231	141,530	1,653,820	1,876,295	1,618	24,070
長野県	157,248	299,874	3,676,381	4,168,988	3,294	43,778
岐阜県	194,287	402,071	4,505,315	5,135,852	3,989	54,840
静岡県	252,005	490,885	5,467,114	6,228,243	4,524	59,164
愛知県	540,685	1,074,393	11,362,645	13,055,558	9,312	113,246
滋賀県	133,407	271,235	3,086,276	3,514,566	2,692	35,630
三重県	83,469	176,340	2,141,906	2,418,866	1,920	28,103
京都府	223,176	478,339	5,993,001	6,773,885	5,046	67,821
大阪府	822,746	1,809,040	20,570,513	23,412,523	17,212	230,279
兵庫県	353,878	742,977	8,190,348	9,338,525	7,202	99,203
奈良県	98,173	197,334	2,384,112	2,717,584	1,956	24,190
和歌山県	81,000	168,993	1,919,152	2,199,745	1,614	22,846
鳥取県	46,196	90,692	1,085,071	1,233,824	985	13,037
島根県	66,930	135,186	1,704,336	1,923,099	1,608	23,730
岡山県	169,164	354,289	4,425,675	5,031,727	4,132	51,646
広島県	233,028	511,112	5,368,987	6,144,703	4,675	60,415
山口県	102,061	218,215	2,364,793	2,687,231	2,279	33,077
徳島県	81,944	176,384	1,962,325	2,247,424	1,903	27,679
香川県	93,285	215,196	2,519,143	2,854,363	2,444	35,544
愛媛県	113,946	256,306	3,014,339	3,424,707	2,913	43,464
高知県	63,394	140,071	1,751,662	1,974,155	1,752	27,032
福岡県	433,825	981,647	10,357,190	11,792,560	10,247	142,907
佐賀県	86,830	214,893	2,171,340	2,465,147	2,467	39,351
長崎県	112,724	261,819	2,663,402	3,031,735	3,060	47,596
熊本県	142,624	321,870	3,463,072	3,942,049	3,571	53,145
大分県	105,463	233,753	2,926,523	3,299,449	3,229	44,147
宮崎県	73,849	161,584	1,820,233	2,062,088	1,947	29,227
鹿児島県	109,488	245,454	2,738,537	3,099,837	2,892	40,794
沖縄県	98,422	199,303	2,699,646	3,022,447	2,616	36,211

・医療費の状況

分 (一 般)					
療 院		入 院 外			
給 付 費	医 療 費	件 数	日 数	給 付 費	医 療 費
千円	千円			千円	千円
101,686,069	108,838,757	7,336,184	12,905,009	91,296,796	109,300,207
5,774,898	6,163,770	321,506	504,468	3,853,751	4,653,808
1,238,798	1,329,740	105,298	183,068	1,092,734	1,322,346
1,261,039	1,359,474	106,607	164,825	1,103,683	1,330,358
1,864,496	2,006,165	149,653	244,906	1,671,224	2,012,611
1,320,945	1,423,220	105,197	165,370	1,112,211	1,342,972
1,129,468	1,214,631	101,005	163,151	1,062,881	1,287,813
1,655,688	1,779,747	137,898	219,759	1,566,402	1,875,123
1,357,087	1,456,696	111,587	180,518	1,307,340	1,578,381
1,195,986	1,286,406	102,564	172,712	1,283,989	1,542,820
1,678,757	1,805,104	126,577	210,393	1,650,587	1,971,200
3,143,954	3,355,535	229,392	398,836	2,860,441	3,412,170
2,132,090	2,276,474	156,741	268,507	2,025,382	2,405,145
8,388,483	8,949,962	648,227	1,132,271	7,872,321	9,386,907
3,465,349	3,702,500	249,593	435,938	3,030,921	3,607,367
2,237,638	2,401,809	191,418	299,700	2,129,336	2,542,215
1,009,546	1,085,083	73,775	120,003	903,137	1,085,335
1,442,160	1,544,724	80,556	138,168	1,071,137	1,285,178
1,067,876	1,145,364	67,496	126,526	1,023,509	1,222,360
815,626	876,791	57,600	97,291	728,115	863,557
1,786,109	1,910,179	131,396	207,901	1,645,569	1,955,703
2,120,733	2,271,955	159,626	286,490	2,051,800	2,453,751
2,469,473	2,641,834	211,864	357,124	2,623,956	3,123,131
5,010,103	5,364,323	441,341	780,055	5,384,676	6,492,170
1,391,711	1,491,938	111,641	197,937	1,496,580	1,777,603
1,111,422	1,185,383	68,878	121,895	888,460	1,058,482
2,996,484	3,186,501	183,079	336,856	2,607,684	3,105,788
9,602,986	10,250,156	671,470	1,284,285	9,266,134	11,063,363
3,911,382	4,186,921	294,738	533,837	3,660,903	4,386,962
1,077,978	1,150,813	81,149	141,930	1,144,806	1,367,191
833,816	893,689	69,067	123,410	960,373	1,151,836
530,811	568,442	38,755	63,734	471,640	563,783
863,571	924,419	56,573	93,472	733,889	866,983
2,108,300	2,260,287	138,559	248,661	1,993,254	2,372,705
2,478,778	2,652,202	193,499	375,030	2,446,698	2,945,363
1,235,320	1,320,896	86,420	155,252	966,940	1,165,899
949,687	1,020,264	68,766	123,594	866,990	1,048,110
1,318,694	1,409,281	77,836	150,766	1,030,259	1,235,619
1,496,742	1,604,816	95,529	179,121	1,341,735	1,602,864
978,998	1,043,063	52,941	94,348	670,212	804,506
5,452,806	5,838,689	361,320	685,345	4,109,242	4,979,114
1,186,204	1,277,120	73,000	149,021	845,183	1,016,545
1,426,579	1,538,952	94,752	182,286	1,066,611	1,283,812
1,747,808	1,878,486	120,441	225,091	1,495,655	1,793,431
1,564,469	1,679,737	89,899	159,835	1,195,483	1,415,901
969,015	1,040,930	62,833	109,919	729,047	870,973
1,428,615	1,532,606	93,071	173,286	1,153,643	1,375,242
1,457,588	1,551,681	85,051	138,118	1,100,273	1,295,712

第6表(続) 保険給付費

協会管掌健康保険(高齢受給者分(一般))

都道府県別	高 齢 受 給 者							
	診 療 費				薬 剤 支 給			
	歯 科							
	件 数	日 数	給 付 費	医 療 費	件 数	処方箋枚数	給 付 費	医 療 費
		千円	千円			千円	千円	
総 数	1,283,646	2,780,971	15,161,893	18,707,788	4,470,861	5,679,560	48,017,989	59,062,010
北海道	50,118	120,928	736,530	900,961	220,694	266,380	2,560,713	3,145,487
青森	10,635	26,321	153,997	188,489	72,111	91,749	772,496	950,239
岩手	14,920	31,274	194,979	239,877	73,450	88,054	771,809	951,627
宮城	23,711	48,905	256,553	317,749	101,572	126,479	1,071,055	1,315,232
秋田	13,421	30,188	187,118	230,077	77,323	96,223	927,725	1,140,474
山形	15,848	31,474	179,582	221,686	61,494	74,885	612,105	757,447
福島	19,867	43,257	243,281	297,122	89,194	108,770	1,002,256	1,222,588
茨城	18,836	39,832	208,510	258,094	69,623	85,563	834,803	1,022,972
栃木	16,805	35,738	185,774	228,879	57,034	71,876	642,364	789,276
群馬	21,090	48,133	240,263	296,735	63,780	80,204	716,181	879,005
埼玉県	43,706	92,542	470,679	583,507	148,862	186,587	1,622,364	1,997,921
千葉県	29,924	63,202	332,841	412,441	99,918	123,898	1,130,426	1,387,053
東京都	132,310	279,190	1,436,334	1,779,284	442,956	560,261	4,613,226	5,681,726
神奈川県	46,710	98,194	527,204	652,993	177,239	221,201	1,841,997	2,266,244
	33,574	72,355	401,600	496,162	130,307	159,377	1,330,582	1,640,702
富山県	12,351	26,194	136,838	169,157	36,434	44,633	396,507	489,276
石川県	12,241	27,566	152,917	188,117	40,921	51,350	548,021	672,387
福井県	10,294	22,955	127,657	157,733	25,950	33,701	350,842	428,206
山梨県	9,013	20,169	110,079	135,947	37,414	45,638	449,198	551,084
長野県	22,558	48,195	244,703	303,106	78,858	95,643	910,546	1,117,195
岐阜県	30,672	60,741	332,782	410,146	92,897	120,444	1,040,854	1,278,172
静岡県	35,617	74,597	373,685	463,279	135,183	167,062	1,367,367	1,686,435
愛知県	90,032	181,092	967,866	1,199,065	238,059	304,424	2,505,613	3,089,969
三重県	19,074	37,668	197,985	245,026	57,566	72,656	624,892	767,819
滋賀県	12,671	26,342	142,023	175,001	40,925	51,647	490,928	602,584
京都府	35,051	73,662	388,833	481,595	87,307	112,199	1,110,807	1,357,316
大阪府	134,064	294,476	1,701,393	2,099,003	355,917	468,657	3,944,119	4,840,936
兵庫県	51,938	109,937	618,064	764,643	183,264	237,592	1,865,489	2,299,385
奈良県	15,068	31,214	161,328	199,580	39,446	50,267	415,844	514,936
和歌山県	10,319	22,737	124,963	154,220	28,252	37,012	310,702	379,374
鳥取県	6,456	13,921	82,620	101,599	22,783	28,893	259,093	316,588
島根県	8,749	17,984	106,875	131,697	33,429	42,749	372,128	458,903
岡山県	26,473	53,982	324,122	398,735	74,160	98,399	798,978	983,135
広島県	34,854	75,667	443,511	547,138	124,160	165,833	1,282,140	1,580,811
山口県	13,362	29,886	162,532	200,436	56,830	73,149	562,071	694,084
徳島県	11,275	25,111	145,648	179,050	30,238	39,215	357,822	438,224
香川県	13,005	28,886	170,190	209,464	44,303	58,779	515,644	633,278
愛媛県	15,504	33,721	175,863	217,027	45,036	57,384	500,408	614,896
高知県	8,701	18,691	102,452	126,586	31,091	39,264	379,746	466,783
福岡県	62,258	153,395	795,142	974,757	239,810	317,763	2,222,360	2,739,134
佐賀県	11,363	26,521	139,953	171,482	54,848	75,778	508,093	625,114
長崎県	14,912	31,937	170,211	208,971	63,392	84,137	657,322	809,363
熊本県	18,612	43,634	219,610	270,133	71,590	94,011	699,795	861,001
大分県	12,335	29,771	166,571	203,811	55,810	71,273	597,891	738,644
宮崎県	9,069	22,438	122,171	150,185	42,802	53,736	411,345	506,521
鹿児島県	13,525	31,374	156,279	191,989	60,476	77,213	561,083	692,168
沖縄県	10,755	24,974	141,785	175,054	56,153	67,552	550,239	680,296

・医療費の状況

分 (一 般)							
入院時食事療養費・生活療養費 (標準負担額差額支給を除く)				訪問看護療養費			
件数	回数	給付費	医療費	件数	日数	給付費	医療費
		千円	千円			千円	千円
182,140	6,540,625	2,742,943	4,471,325	6,165	46,084	436,338	497,169
9,949	345,962	144,335	234,746	144	1,094	9,727	11,222
2,356	84,519	35,221	57,603	60	354	3,323	3,839
2,485	97,185	40,385	66,208	45	179	1,749	2,107
3,611	128,137	53,267	86,999	135	803	8,350	9,612
2,492	99,956	40,959	67,826	46	296	2,797	3,259
2,092	78,812	32,066	53,570	83	630	5,683	6,352
3,098	110,919	45,566	75,260	122	658	5,701	6,809
2,481	78,360	32,974	53,544	109	770	6,872	7,983
2,249	81,744	33,768	55,489	68	567	5,625	6,403
3,208	117,672	48,857	80,369	145	1,411	14,396	15,981
5,293	188,823	79,561	129,541	178	1,099	10,279	11,952
3,674	122,518	50,296	83,409	106	931	8,462	9,537
14,169	468,334	196,223	320,572	626	4,175	37,859	43,825
5,940	186,020	78,421	127,337	215	1,190	10,451	12,368
4,085	156,286	65,049	106,452	163	954	8,687	10,253
1,903	65,672	27,327	44,876	25	112	1,040	1,268
2,579	101,407	42,675	69,342	80	869	8,866	9,670
2,010	74,138	30,119	50,132	152	1,356	12,925	14,360
1,546	61,133	25,524	42,124	51	313	3,238	3,724
3,157	108,587	46,151	74,529	109	704	6,737	7,791
3,732	137,157	56,067	93,193	161	1,290	12,777	14,490
4,252	144,616	60,507	98,936	106	621	5,520	6,536
8,810	276,286	115,273	188,081	267	2,221	22,544	25,413
2,524	89,681	36,933	60,827	104	836	7,683	8,671
1,871	72,464	30,997	50,180	72	412	3,733	4,369
4,804	168,072	70,838	115,095	119	636	5,706	6,820
16,542	579,403	247,162	397,924	814	6,759	62,711	70,910
6,951	252,832	106,207	172,896	345	3,311	30,709	34,443
1,863	58,690	24,900	40,368	69	499	4,288	4,963
1,549	57,227	24,773	39,502	51	430	4,098	4,602
941	32,550	13,798	22,301	47	270	2,287	2,732
1,560	62,815	26,419	43,022	68	615	5,454	6,198
3,967	131,992	55,997	90,886	106	752	6,715	7,727
4,502	155,200	65,442	106,737	148	1,022	8,824	10,356
2,209	84,495	35,520	57,983	21	181	2,037	2,264
1,827	72,264	30,387	49,637	111	913	7,761	8,949
2,343	90,470	38,043	61,485	30	378	4,332	4,662
2,787	111,846	46,603	76,551	130	981	9,428	10,743
1,712	72,565	30,963	50,326	45	203	1,777	2,052
9,932	369,578	157,909	254,472	123	972	13,092	14,186
2,394	104,853	43,217	71,315	37	296	2,728	3,141
2,954	125,320	51,321	85,044	88	768	7,154	8,056
3,470	140,909	57,751	94,890	111	1,071	11,705	12,903
3,109	116,135	49,383	79,718	110	637	6,319	7,383
1,838	74,501	31,475	51,107	111	901	7,945	9,125
2,800	108,886	45,541	74,044	39	315	2,876	3,281
2,520	93,634	40,771	64,877	70	329	3,367	3,879

第6表(続) 保険給付費

協会管掌健康保険(高齢受給者分(一定以上所得者))

都道府県別	高 齢 受 給 者 分 (
	診					
	計				入	
	件 数	日 数	給 付 費	医 療 費	件 数	日 数
総 数	1,655,338	3,127,139	34,283,725	42,822,444	32,513	355,920
北海道	60,768	114,417	1,490,036	1,837,043	1,581	18,154
青森	13,479	26,800	273,446	341,759	293	3,300
岩手	14,933	26,565	296,142	367,286	269	2,869
宮城	27,395	51,153	594,769	734,979	593	7,120
秋田	10,489	18,307	201,382	254,067	197	2,390
山形	12,440	22,149	246,579	310,269	265	2,957
福島	22,554	41,180	456,316	560,640	443	4,777
茨城	27,972	51,138	591,501	738,601	590	6,902
栃木	22,986	44,036	405,128	522,032	405	4,440
群馬	26,462	50,486	563,536	703,339	515	6,229
埼玉県	66,792	124,124	1,332,871	1,661,525	1,210	12,247
千葉県	44,999	81,802	945,069	1,175,813	863	8,815
東京都	226,019	411,266	4,313,911	5,410,735	3,918	39,435
神奈川県	89,670	161,618	1,833,508	2,278,233	1,659	16,525
新潟県	30,171	53,364	525,172	665,132	518	6,347
富山県	15,430	27,913	299,042	380,903	320	3,009
石川県	16,352	32,378	411,036	506,774	442	5,176
福井県	10,370	20,929	251,601	315,789	269	2,916
山梨県	11,739	21,781	248,356	306,907	261	3,168
長野県	25,683	44,814	539,122	666,460	490	5,133
岐阜県	29,875	55,629	632,947	784,170	545	6,186
静岡県	49,619	88,857	1,010,751	1,258,277	910	9,566
愛知県	109,875	205,345	2,105,839	2,667,287	1,936	20,337
三重県	21,363	39,516	393,998	498,438	351	3,428
滋賀県	12,439	22,533	252,039	313,189	235	2,522
京都府	40,319	76,395	878,913	1,104,111	877	9,397
大阪府	171,480	337,232	3,662,399	4,586,461	3,223	35,467
兵庫県	72,141	136,880	1,422,397	1,794,506	1,334	14,554
奈良県	13,874	25,655	318,693	394,518	280	3,374
和歌山県	13,256	24,929	278,438	352,432	262	3,214
鳥取県	5,508	9,964	103,938	131,120	88	839
島根県	8,006	15,056	220,417	265,018	200	2,447
岡山県	29,328	59,266	703,251	872,336	627	7,172
広島県	47,788	96,295	982,175	1,228,955	867	8,987
山口県	21,685	42,091	437,728	544,376	471	6,159
徳島県	9,555	18,356	195,067	244,354	178	1,873
香川県	14,415	29,182	339,414	421,354	330	3,859
愛媛県	19,100	41,382	480,080	592,672	466	6,122
高知県	10,485	21,198	247,360	305,132	259	3,285
福岡県	71,248	142,696	1,492,676	1,860,754	1,518	17,781
佐賀県	10,281	22,028	202,466	252,401	188	2,026
長崎県	18,022	37,128	417,393	508,865	414	4,850
熊本県	19,730	38,955	441,844	547,444	478	5,603
大分県	14,797	28,412	305,676	386,550	359	3,604
宮崎県	12,676	23,647	220,288	281,238	222	2,243
鹿児島県	19,188	39,433	450,067	555,689	503	5,987
沖縄県	12,582	22,859	268,947	332,512	291	3,129

協会管掌健康保険

(都道府県編)

・医療費の状況

一 定 以 上 所 得 者)						
療 院		入 院 外				
給 付 費	医 療 費	件 数	日 数	給 付 費	医 療 費	
千円	千円			千円	千円	
16,559,610	18,641,315	1,344,931	2,209,309	15,287,858	20,717,102	
795,212	894,203	50,299	76,598	601,599	809,957	
121,338	139,418	11,546	19,892	135,940	179,329	
138,215	155,428	12,453	19,281	137,037	182,061	
310,982	348,868	22,603	36,086	249,798	337,541	
94,551	107,141	8,829	13,078	92,307	126,223	
128,318	145,822	10,258	15,818	103,717	143,670	
207,835	233,130	18,769	29,642	216,596	283,595	
313,504	352,318	22,764	34,991	239,515	331,369	
162,167	187,333	18,947	32,349	213,808	293,119	
277,984	311,681	21,637	35,035	250,482	341,701	
618,213	695,348	53,920	88,386	619,726	830,654	
453,918	510,687	35,849	56,482	419,314	562,729	
2,038,878	2,296,760	180,467	288,122	1,929,063	2,621,694	
895,343	1,006,679	72,699	114,116	798,239	1,073,808	
245,961	278,555	24,224	36,178	232,650	320,176	
132,674	152,810	12,693	20,142	146,220	199,431	
223,852	251,760	13,598	22,280	166,097	224,907	
126,975	143,887	8,616	14,922	110,898	152,343	
129,699	145,919	9,721	14,737	101,814	136,926	
268,314	300,273	21,205	31,837	238,346	319,833	
319,890	354,159	23,711	39,208	268,734	367,181	
480,394	540,884	41,258	64,424	469,615	631,094	
979,908	1,103,829	87,897	146,561	961,524	1,328,731	
165,832	187,974	17,398	29,152	198,655	268,554	
127,451	142,743	10,001	15,961	108,351	147,250	
435,362	492,130	32,570	53,576	383,706	527,552	
1,666,712	1,873,822	137,863	239,096	1,704,270	2,298,052	
674,870	762,573	58,833	98,460	637,853	876,537	
157,347	174,930	11,226	17,652	141,783	191,665	
134,499	151,824	11,094	17,815	127,252	176,774	
41,767	47,488	4,445	7,391	53,994	71,950	
116,057	129,755	6,663	10,415	94,386	121,031	
335,720	375,799	23,582	42,404	323,624	433,840	
465,927	518,959	39,027	71,196	439,206	600,739	
234,450	263,665	17,987	29,109	174,260	239,310	
92,163	103,528	7,729	13,049	87,658	119,053	
166,595	187,504	11,793	20,664	150,405	201,860	
239,563	268,930	15,644	29,124	215,084	287,427	
131,995	147,458	8,643	14,720	99,398	135,515	
776,426	873,112	58,093	98,635	609,139	835,887	
89,920	101,720	8,381	16,315	98,378	130,441	
220,073	243,920	14,487	26,089	171,013	227,857	
221,300	250,671	16,284	27,427	198,489	265,329	
145,922	168,456	12,446	20,428	140,839	191,184	
94,286	108,101	10,513	17,158	108,281	147,905	
229,540	259,954	15,759	27,353	197,662	263,114	
131,710	149,408	10,507	15,955	121,134	160,202	

第6表(続) 保険給付費

協会管掌健康保険(高齢受給者分(一定以上所得者))

都道府県別	高 齢 受 給 者 分 ()							
	診 療 費				薬 剤 支			
	歯 科							
	件 数	日 数	給 付 費	医 療 費	件 数	処 方 箋 枚 数	給 付 費	
		千円	千円			千円		
総 数	277,894	561,910	2,436,257	3,464,027	801,140	992,185	7,813,373	
北海道	8,888	19,665	93,225	132,883	32,741	39,030	349,909	
青森	1,640	3,608	16,168	23,013	7,783	9,696	76,914	
岩手	2,211	4,415	20,890	29,797	8,599	10,170	78,439	
宮城	4,199	7,947	33,989	48,570	14,931	18,168	158,371	
秋田	1,463	2,839	14,524	20,703	5,873	7,080	60,980	
山形	1,917	3,374	14,544	20,777	6,191	7,395	55,147	
福島	3,342	6,761	31,885	43,915	11,900	14,501	130,986	
茨城	4,618	9,245	38,482	54,914	13,859	16,746	151,569	
栃木	3,634	7,247	29,153	41,579	10,218	12,839	99,521	
群馬	4,310	9,222	35,070	49,957	10,343	12,726	104,320	
埼玉県	11,662	23,491	94,932	135,524	34,479	42,631	347,976	
千葉県	8,287	16,505	71,836	102,397	22,632	27,233	223,298	
東京都	41,634	83,709	345,971	492,281	120,268	147,374	1,115,612	
神奈川県	15,312	30,977	139,926	197,745	50,861	61,370	472,796	
新潟県	5,429	10,839	46,560	66,400	16,067	19,523	149,701	
富山県	2,417	4,762	20,147	28,663	6,326	7,570	64,190	
石川県	2,312	4,922	21,087	30,107	6,554	8,028	76,901	
福井県	1,485	3,091	13,728	19,559	3,360	4,215	37,613	
山梨県	1,757	3,876	16,842	24,061	6,553	7,712	66,972	
長野県	3,988	7,844	32,462	46,353	12,463	14,718	125,994	
岐阜県	5,619	10,235	44,323	62,830	13,742	17,012	135,993	
静岡県	7,451	14,867	60,743	86,299	25,802	31,064	235,932	
愛知県	20,042	38,447	164,407	234,727	45,941	57,636	432,289	
三重県	3,614	6,936	29,512	41,910	9,065	11,208	98,003	
滋賀県	2,203	4,050	16,237	23,196	6,063	7,541	63,911	
京都府	6,872	13,422	59,844	84,429	15,213	18,817	174,551	
大阪府	30,394	62,669	291,416	414,587	69,311	87,854	735,579	
兵庫県	11,974	23,866	109,673	155,396	34,977	44,336	342,564	
奈良県	2,368	4,629	19,563	27,924	5,422	6,750	47,472	
和歌山県	1,900	3,900	16,688	23,833	4,490	5,623	43,222	
鳥取県	975	1,734	8,177	11,682	2,561	3,189	27,055	
島根県	1,143	2,194	9,973	14,232	3,912	4,800	39,267	
岡山県	5,119	9,690	43,908	62,696	11,265	14,749	104,295	
広島県	7,894	16,112	77,042	109,258	24,261	32,037	239,089	
山口県	3,227	6,823	29,018	41,401	11,840	15,065	108,229	
徳島県	1,648	3,434	15,246	21,773	3,494	4,484	33,983	
香川県	2,292	4,659	22,415	31,990	6,418	8,202	63,420	
愛媛県	2,990	6,136	25,432	36,315	7,043	8,856	71,574	
高知県	1,583	3,193	15,968	22,160	4,885	6,150	47,132	
福岡県	11,637	26,280	107,112	151,756	37,656	47,865	316,911	
佐賀県	1,712	3,687	14,168	20,240	6,398	8,567	54,066	
長門県	3,121	6,189	26,307	37,087	9,249	12,068	84,417	
熊本県	2,968	5,925	22,055	31,444	9,199	11,702	82,994	
大分県	1,992	4,380	18,915	26,910	7,720	9,497	82,021	
宮崎県	1,941	4,246	17,721	25,233	6,947	8,551	56,053	
鹿児島県	2,926	6,093	22,865	32,621	9,707	12,100	87,590	
沖縄県	1,784	3,775	16,103	22,902	6,558	7,737	58,553	

協会管掌健康保険

(都道府県編)

・医療費の状況

一 定 以 上 所 得 者)								
給 医療費	入院時食事療養・生活療養費 (標準負担額差額支給を除く)				訪問看護療養費			
	件数	回数	給付費	医療費	件数	日数	給付費	医療費
千円			千円	千円			千円	千円
10,966,377	31,004	849,156	358,370	582,460	1,070	8,632	73,219	97,639
490,467	1,512	43,057	18,266	29,500	36	173	1,320	1,885
108,493	272	7,460	3,199	5,145	1	3	24	35
110,944	259	7,091	3,010	4,862	5	33	281	401
220,840	561	17,238	7,254	11,734	18	138	990	1,414
86,037	186	5,483	2,347	3,773	6	51	366	523
78,598	250	6,730	2,820	4,581	37	261	1,837	2,624
178,783	420	11,542	4,680	7,915	10	60	387	554
211,976	548	15,847	6,700	10,848	22	180	1,267	1,803
140,204	368	9,958	4,114	6,754	26	133	1,008	1,440
146,456	488	14,785	5,927	10,152	20	185	1,279	1,828
485,300	1,118	27,816	11,667	19,030	24	213	1,477	2,110
315,009	830	20,048	8,448	13,662	24	197	1,469	2,052
1,574,391	3,734	91,387	38,160	62,350	116	907	7,929	10,331
669,632	1,584	37,830	15,949	25,957	11	36	320	452
211,731	490	15,081	6,178	10,099	10	52	479	684
91,508	311	7,088	3,013	4,859	28	150	1,110	1,586
108,396	414	12,766	5,579	8,898	23	242	1,601	2,156
53,033	253	7,205	3,127	5,019	22	107	767	1,095
95,194	256	7,860	3,375	5,419	—	—	—	—
178,322	481	12,359	5,390	8,608	39	283	1,965	2,807
191,198	515	14,881	6,451	10,320	21	232	1,899	2,677
332,270	843	21,955	9,447	15,242	15	68	578	826
612,266	1,855	48,582	20,102	33,336	57	317	2,383	3,337
135,017	323	7,786	3,291	5,316	4	16	123	176
90,032	226	6,062	2,510	4,086	—	—	—	—
241,658	853	23,453	9,907	16,023	25	73	551	788
1,022,249	3,105	86,001	36,158	58,869	129	1,331	11,473	14,871
476,698	1,292	35,013	14,495	23,907	56	577	4,777	6,439
67,566	267	8,760	3,726	6,004	1	3	25	35
61,317	243	6,677	2,873	4,609	18	140	1,689	2,209
37,671	77	1,913	822	1,319	—	—	—	—
55,770	192	6,038	2,660	4,239	—	—	—	—
146,791	597	17,087	7,560	12,011	44	332	2,349	3,355
329,188	834	21,693	9,204	14,860	39	218	2,027	2,602
151,294	446	15,186	6,413	10,419	3	9	87	124
47,944	173	4,370	1,822	2,965	1	4	32	45
89,507	320	9,548	4,002	6,484	—	—	—	—
99,857	446	14,683	6,594	10,428	26	343	3,173	4,209
66,970	255	8,494	3,696	5,925	5	23	176	251
445,305	1,465	45,230	19,367	31,307	29	113	997	1,397
75,990	181	4,738	1,962	3,197	—	—	—	—
118,852	396	11,583	4,980	7,992	6	43	370	515
116,179	464	14,069	5,783	9,458	40	578	8,172	9,434
113,456	340	8,381	3,441	5,622	29	398	2,907	3,870
79,160	215	5,463	2,185	3,621	—	—	—	—
124,012	468	15,144	6,322	10,334	24	295	2,618	3,376
82,842	278	7,735	3,390	5,401	20	115	938	1,323

第7表 保険給付費

協会管掌健康保険（被保険者分）

都道府県別	被				保				
	被保険者1000人当たり診療件数				診療1件当たり日数				
	合計	入院	入院外	歯科	平均	入院	入院外	歯科	
総数	6,929.58	80.96	5,415.63	1,432.99	1.64	9.51	1.43	2.00	
北海道	北青森	6,590.34	100.35	5,234.11	1,255.88	1.67	10.20	1.37	2.25
	岩手	6,835.17	82.07	5,607.65	1,145.44	1.68	10.22	1.44	2.20
	宮城	6,754.43	79.62	5,352.56	1,322.25	1.59	9.68	1.38	1.97
	秋田	7,100.16	85.23	5,595.23	1,419.70	1.58	9.40	1.37	1.90
	山形	6,991.52	85.46	5,639.59	1,266.47	1.59	10.19	1.35	2.06
福島	形島	7,379.71	83.14	5,792.64	1,503.93	1.56	9.45	1.38	1.80
	茨城	6,907.34	81.61	5,485.12	1,340.61	1.58	9.43	1.36	2.00
	栃木	6,794.06	74.01	5,295.11	1,424.94	1.60	9.01	1.40	1.96
	群馬	7,079.18	71.35	5,553.36	1,454.47	1.62	9.33	1.44	1.95
	山梨	6,900.57	74.17	5,437.62	1,388.78	1.62	8.96	1.41	2.04
東京都	玉葉	6,622.11	69.35	5,060.95	1,491.81	1.65	9.22	1.44	1.99
	千代田	6,686.78	72.85	5,106.77	1,507.16	1.63	8.98	1.43	1.97
	京浜	6,977.72	70.92	5,349.47	1,557.34	1.61	8.79	1.41	1.97
	神奈川	6,973.05	73.41	5,399.42	1,500.22	1.62	8.96	1.42	1.99
	新潟	6,739.20	72.09	5,265.89	1,401.22	1.55	9.69	1.34	1.93
富山県	山井	6,723.02	88.61	5,279.41	1,355.01	1.59	9.23	1.37	1.93
	福井	6,624.16	97.26	5,253.39	1,273.51	1.66	9.44	1.42	2.03
	山梨	6,616.77	92.29	5,318.24	1,206.23	1.67	9.78	1.45	2.00
	長野	6,706.25	72.81	5,308.02	1,325.42	1.61	9.46	1.40	2.05
	長野	6,587.05	71.38	5,142.76	1,372.91	1.56	9.11	1.36	1.92
岐阜県	卓重	6,860.73	74.30	5,238.74	1,547.69	1.63	8.95	1.46	1.85
	静岡	6,856.08	67.75	5,395.37	1,392.96	1.60	8.95	1.42	1.95
	愛知	6,845.00	68.75	5,257.76	1,518.49	1.62	8.97	1.46	1.86
	三重	7,412.20	75.04	5,790.36	1,546.80	1.60	9.20	1.44	1.83
	滋賀	6,790.82	78.47	5,237.09	1,475.26	1.60	9.33	1.40	1.87
京都府	都府	6,863.78	77.81	5,307.92	1,478.05	1.64	9.36	1.46	1.91
	大阪	7,000.88	76.66	5,374.28	1,549.94	1.68	9.38	1.48	2.01
	兵庫	7,189.44	79.09	5,590.93	1,519.42	1.65	9.51	1.46	1.93
	奈良	7,067.44	83.17	5,475.33	1,508.93	1.63	9.54	1.43	1.91
	和歌山	7,385.44	72.05	5,927.54	1,385.85	1.66	9.99	1.47	2.03
鳥取県	取根	6,876.26	88.45	5,370.55	1,417.26	1.61	9.82	1.40	1.93
	岡山	6,908.61	90.13	5,525.37	1,293.11	1.60	10.04	1.39	1.90
	広島	7,131.32	90.22	5,566.08	1,475.01	1.65	9.29	1.47	1.89
	山口	7,028.02	83.22	5,552.47	1,392.34	1.70	9.92	1.50	2.01
	山口	7,350.71	91.07	5,859.02	1,400.63	1.68	10.41	1.44	2.09
徳島県	島川	7,401.75	83.86	5,895.64	1,422.25	1.66	9.73	1.46	2.04
	香媛	7,057.65	88.37	5,613.43	1,355.84	1.70	9.83	1.50	2.02
	愛媛	6,905.63	90.88	5,453.39	1,361.35	1.69	10.22	1.47	2.00
	高知	6,935.32	92.43	5,509.10	1,333.79	1.66	10.26	1.43	2.02
	福岡	7,064.11	93.25	5,555.46	1,415.40	1.76	10.15	1.50	2.26
佐賀県	賀本	7,254.85	103.90	5,717.65	1,433.29	1.78	10.32	1.54	2.15
	長崎	7,305.25	104.07	5,748.80	1,452.39	1.69	10.12	1.46	2.02
	熊本	7,256.98	101.48	5,856.54	1,298.95	1.70	10.24	1.45	2.18
	大分	6,811.27	112.40	5,529.19	1,169.68	1.69	9.76	1.42	2.22
	宮崎	6,802.08	99.28	5,521.92	1,180.88	1.71	10.47	1.43	2.25
鹿児島県	鹿島	7,098.04	99.83	5,705.19	1,293.02	1.71	10.47	1.44	2.23
	沖縄	6,078.09	84.51	4,792.41	1,201.17	1.60	8.40	1.36	2.11

・医療費の諸率

険 者 分				険 者 分			
診 療 1 件 当 た り 医 療 費				診 療 1 日 当 た り 医 療 費			
平 均	入 院	入院外(薬剤 支給を含む)	歯 科	平 均	入 院	入院外(薬剤 支給を含む)	歯 科
円	円	円	円	円	円	円	円
21,420	491,229	16,622	13,010	13,032	51,670	11,611	6,501
26,063	531,482	18,814	15,892	15,566	52,106	13,706	7,063
21,847	494,242	16,425	14,546	13,029	48,383	11,374	6,598
21,560	466,295	16,800	14,051	13,548	48,196	12,198	7,126
21,279	478,549	16,593	12,291	13,499	50,896	12,077	6,456
22,204	502,979	16,675	14,384	13,966	49,373	12,310	6,991
19,599	458,300	15,384	11,580	12,562	48,502	11,113	6,430
21,017	475,674	16,296	12,657	13,308	50,451	11,992	6,319
21,072	479,838	17,014	12,326	13,173	53,284	12,165	6,282
20,237	495,294	16,352	11,766	12,480	53,070	11,382	6,036
19,965	483,484	15,683	11,973	12,317	53,939	11,094	5,868
21,105	505,448	17,064	12,297	12,822	54,793	11,833	6,195
21,720	504,126	17,515	12,650	13,315	56,124	12,275	6,427
20,711	503,193	16,661	12,654	12,894	57,263	11,855	6,426
21,684	516,450	17,372	12,994	13,369	57,670	12,223	6,543
20,356	483,202	16,062	12,680	13,098	49,884	11,969	6,559
21,115	463,355	16,031	12,002	13,319	50,186	11,716	6,218
22,996	461,666	17,281	13,070	13,873	48,917	12,140	6,440
22,127	462,810	16,527	13,104	13,264	47,341	11,377	6,556
20,816	472,668	16,534	13,145	12,917	49,947	11,850	6,424
20,580	500,835	16,283	11,706	13,171	54,998	11,941	6,111
20,721	488,407	16,741	11,738	12,717	54,567	11,455	6,358
20,652	503,279	16,805	12,077	12,914	56,208	11,866	6,193
20,292	491,948	16,431	12,305	12,506	54,850	11,274	6,609
19,340	477,360	15,454	11,667	12,091	51,911	10,729	6,386
21,038	507,660	16,332	11,860	13,186	54,438	11,653	6,332
21,426	518,644	16,624	12,495	13,031	55,414	11,404	6,550
21,554	514,166	16,735	13,896	12,828	54,790	11,341	6,918
21,273	507,570	16,609	13,120	12,879	53,385	11,347	6,782
21,414	509,396	16,571	12,092	13,143	53,417	11,581	6,319
19,988	501,306	15,721	13,215	12,057	50,202	10,696	6,515
20,890	476,853	15,567	12,603	12,939	48,564	11,151	6,529
21,606	487,577	16,081	12,732	13,487	48,541	11,536	6,692
21,680	477,260	16,582	13,051	13,108	51,378	11,291	6,918
21,999	494,387	16,982	13,772	12,953	49,858	11,340	6,858
21,809	508,360	16,256	13,404	13,003	48,826	11,268	6,411
20,296	468,477	15,500	13,751	12,193	48,134	10,629	6,728
22,085	486,498	16,763	13,849	12,980	49,504	11,192	6,872
21,250	466,084	16,126	12,076	12,597	45,594	10,997	6,037
22,009	466,586	16,733	12,990	13,239	45,468	11,683	6,440
22,110	487,104	16,338	14,129	12,548	47,989	10,928	6,259
21,974	455,462	16,338	13,031	12,332	44,142	10,641	6,072
21,399	459,776	15,676	12,641	12,630	45,448	10,733	6,270
20,945	427,660	15,734	12,667	12,321	41,770	10,881	5,815
23,353	439,060	16,865	14,077	13,782	44,999	11,885	6,336
21,819	453,084	15,682	14,258	12,793	43,277	10,949	6,347
21,515	456,281	15,842	12,975	12,581	43,597	11,010	5,816
21,994	451,723	16,422	13,992	13,728	53,751	12,119	6,635

第7表(続) 保険給付費

協会管掌健康保険(被保険者分)

都道府県別	被 保 険 者 分							
	1 人 当 た り 医 療 費				1 人 当 た り 医 療 費 の 伸 び 率			
	合 計	入 院	入院外(薬剤 支給を含む)	歯 科	合 計	入 院	入院外(薬剤 支給を含む)	歯 科
	円	円	円	円	%	%	%	%
総 数	148,435	39,771	90,021	18,643	3.32	4.94	3.38	△ 0.22
北 海 道	171,766	53,334	98,474	19,959	4.34	5.78	4.54	△ 0.25
青 森	149,330	40,564	92,105	16,661	6.07	9.69	5.36	1.70
岩 手	145,626	37,127	89,920	18,579	5.27	5.42	6.11	1.10
宮 城	151,082	40,789	92,844	17,450	1.99	3.60	2.39	△ 3.48
秋 田	155,240	42,985	94,039	18,216	5.91	8.80	5.58	1.19
山 形	144,634	38,103	89,115	17,416	6.50	10.46	5.78	2.04
福 島	145,173	38,819	89,386	16,968	4.90	10.30	4.25	△ 2.85
茨 城	143,167	35,512	90,091	17,564	4.71	8.61	4.12	0.36
栃 木	143,262	35,340	90,808	17,113	4.85	13.11	3.55	△ 3.27
群 馬	137,768	35,862	85,278	16,628	1.52	0.23	2.48	△ 0.50
埼 玉	139,757	35,053	86,360	18,345	3.07	4.70	3.09	△ 0.01
千 葉	145,239	36,726	89,447	19,066	3.20	6.09	2.86	△ 0.50
京 都	144,516	35,685	89,125	19,706	3.73	6.37	3.68	△ 0.55
神 奈 川	151,202	37,913	93,796	19,493	2.37	2.92	2.84	△ 0.86
新 潟	137,186	34,836	84,582	17,768	3.95	5.69	4.29	△ 0.81
富 石	141,956	41,056	84,636	16,263	3.40	4.98	3.04	1.39
福 山	152,332	44,902	90,785	16,645	2.48	2.72	2.81	0.09
山 梨	146,412	42,713	87,893	15,807	2.62	2.07	2.70	3.68
長 野	139,600	34,417	87,761	17,422	1.74	2.17	2.26	△ 1.61
岐 阜	135,563	35,751	83,740	16,072	2.45	3.06	2.73	△ 0.23
静 岡	142,159	36,289	87,703	18,167	2.70	3.99	2.73	0.06
愛 知	141,592	34,098	90,671	16,823	3.33	3.77	3.70	0.52
三 重	138,896	33,819	86,391	18,686	2.54	3.82	2.69	△ 0.33
滋 賀	143,351	35,820	89,484	18,046	2.40	3.51	2.45	0.02
京 都	142,863	39,834	85,532	17,497	2.60	2.93	2.93	0.31
大 阪	147,064	40,355	88,240	18,468	2.90	3.36	3.19	0.58
兵 庫	150,895	39,418	89,939	21,538	2.37	3.24	2.62	△ 0.18
奈 良	152,940	40,143	92,862	19,934	3.13	5.49	2.95	△ 0.54
和 歌 山	151,344	42,366	90,732	18,246	2.86	5.25	3.02	△ 3.01
鳥 取	147,619	36,117	93,188	18,314	2.51	2.67	3.15	△ 0.90
島 根	143,642	42,177	83,603	17,862	6.19	8.85	6.51	△ 0.88
岡 山	149,266	43,947	88,855	16,464	6.27	9.49	5.86	0.45
広 島	154,608	43,058	92,299	19,250	3.17	4.67	3.07	0.43
山 口	154,610	41,142	94,293	19,175	1.55	2.22	1.67	△ 0.42
徳 島	160,314	46,296	95,244	18,775	4.12	8.29	2.82	0.99
香 川	150,229	39,286	91,385	19,558	1.95	0.10	3.38	△ 0.81
愛 媛	155,871	42,994	94,099	18,778	3.28	5.40	2.94	0.32
高 知	146,742	42,359	87,943	16,440	4.12	6.88	3.64	△ 0.08
福 岡	152,638	43,126	92,186	17,326	4.15	5.45	4.29	0.38
佐 賀	156,191	45,424	90,768	19,999	2.30	3.10	2.50	△ 0.32
長 崎	159,415	47,324	93,413	18,678	4.54	7.54	4.25	△ 1.07
熊 本	156,328	47,849	90,119	18,359	6.10	12.22	4.17	0.91
大 分	151,999	43,401	92,144	16,454	4.10	4.81	4.39	0.74
宮 崎	159,066	49,350	93,251	16,465	4.23	6.75	3.86	△ 0.80
鹿 児 島	148,414	44,981	86,596	16,837	5.08	10.29	3.43	0.63
沖 縄	152,712	45,551	90,383	16,777	4.31	3.76	5.59	△ 0.75
	133,684	38,174	78,703	16,807	3.99	3.67	4.52	2.32

・医療費の諸率

(被扶養者分)

被 扶 養 者 分							
被 扶 養 者 1000 人 当 た り 診 療 件 数				診 療 1 件 当 た り 日 数			
合 計	入 院	入 院 外	歯 科	平 均	入 院	入 院 外	歯 科
7,881.18	108.61	6,361.52	1,411.06	1.70	10.57	1.53	1.79
7,333.78	132.17	5,932.71	1,268.90	1.72	10.18	1.46	2.02
7,645.34	108.39	6,378.48	1,158.48	1.79	11.31	1.60	1.97
7,597.01	126.13	6,163.29	1,307.59	1.70	11.97	1.47	1.80
8,133.13	103.19	6,589.80	1,440.14	1.63	10.93	1.46	1.75
8,043.88	133.89	6,607.09	1,302.90	1.70	11.95	1.47	1.85
8,558.84	118.58	6,912.04	1,528.22	1.64	11.57	1.47	1.62
8,165.94	110.92	6,664.35	1,390.67	1.66	10.80	1.48	1.82
7,487.83	99.70	6,029.71	1,358.41	1.64	10.35	1.46	1.80
8,163.78	99.21	6,642.03	1,422.54	1.70	10.99	1.55	1.78
8,330.85	102.77	6,771.95	1,456.13	1.70	11.39	1.53	1.79
7,793.84	91.67	6,226.94	1,475.22	1.67	10.54	1.51	1.77
7,627.87	95.68	6,098.58	1,433.61	1.66	10.28	1.49	1.77
8,233.53	96.05	6,617.04	1,520.45	1.66	9.91	1.51	1.77
7,874.44	91.91	6,346.57	1,435.96	1.65	10.12	1.50	1.78
7,689.02	107.40	6,301.36	1,280.26	1.64	10.94	1.46	1.74
7,986.11	114.96	6,508.56	1,362.58	1.67	11.24	1.50	1.68
7,429.28	119.64	6,106.95	1,202.70	1.75	11.70	1.54	1.80
7,511.23	120.48	6,229.11	1,161.64	1.73	11.57	1.53	1.80
7,950.39	109.58	6,476.87	1,363.94	1.68	10.90	1.49	1.82
7,114.44	104.51	5,780.78	1,229.15	1.63	10.99	1.44	1.75
8,475.16	106.70	6,679.69	1,688.77	1.67	10.06	1.56	1.60
7,659.02	93.86	6,232.56	1,332.60	1.65	10.42	1.50	1.72
8,440.52	100.19	6,673.22	1,667.10	1.66	9.67	1.56	1.62
7,977.53	100.58	6,388.64	1,488.31	1.64	10.85	1.50	1.65
7,549.56	104.57	6,052.45	1,392.54	1.62	10.35	1.45	1.70
7,498.09	101.28	6,046.03	1,350.78	1.68	10.20	1.53	1.73
7,821.98	104.34	6,229.64	1,488.00	1.71	9.66	1.56	1.80
7,812.31	101.94	6,258.41	1,451.96	1.69	10.22	1.54	1.73
7,460.77	104.67	5,970.84	1,385.26	1.67	10.42	1.50	1.75
7,954.00	95.66	6,491.57	1,366.77	1.68	10.40	1.53	1.82
7,904.34	123.24	6,468.51	1,312.59	1.72	11.65	1.52	1.73
7,974.79	125.95	6,636.11	1,212.72	1.74	11.74	1.55	1.72
8,347.15	107.10	6,686.47	1,553.58	1.69	10.38	1.57	1.62
7,705.78	106.32	6,259.28	1,340.18	1.74	10.78	1.58	1.76
8,034.77	124.01	6,541.58	1,369.18	1.77	11.58	1.57	1.84
8,591.83	124.08	6,892.57	1,575.18	1.73	11.38	1.55	1.75
8,288.17	121.75	6,705.57	1,460.84	1.74	10.94	1.58	1.74
7,939.13	121.60	6,437.21	1,380.32	1.76	10.45	1.59	1.76
7,682.00	121.66	6,256.62	1,303.72	1.74	11.73	1.53	1.81
7,932.92	119.13	6,412.42	1,401.37	1.85	11.01	1.65	1.98
8,099.13	136.93	6,671.82	1,290.38	1.92	12.77	1.69	1.94
7,734.74	130.09	6,227.41	1,377.24	1.78	11.56	1.57	1.81
8,210.69	134.24	6,847.95	1,228.50	1.80	11.32	1.58	1.95
7,563.08	131.23	6,277.79	1,154.06	1.78	10.68	1.56	1.98
7,555.85	115.55	6,280.94	1,159.37	1.78	10.97	1.57	2.00
7,528.77	128.93	6,145.99	1,253.85	1.78	10.94	1.56	1.95
6,545.52	125.29	5,334.04	1,086.20	1.74	10.54	1.49	1.95

第7表(続) 保険給付費

協会管掌健康保険 (被扶養者分)

都道府県別	被				扶			
	診療1件当たり医療費				診療1日当たり医療費			
	平均	入院	入院外(薬剤 支給を含む)	歯科	平均	入院	入院外(薬剤 支給を含む)	歯科
	円	円	円	円	円	円	円	円
総数	19,854	432,962	14,758	11,032	11,664	40,968	9,631	6,180
北海道	北 23,326	428,621	16,438	13,311	13,578	42,119	11,228	6,579
	青 20,919	439,459	15,415	12,064	11,656	38,859	9,630	6,114
	岩 21,084	410,026	15,155	11,511	12,389	34,251	10,309	6,384
	宮 19,334	444,275	14,637	10,379	11,849	40,630	10,026	5,925
	秋 22,168	421,567	16,024	12,285	13,003	35,272	10,906	6,651
山形	山 19,138	429,090	14,174	9,779	11,690	37,092	9,635	6,045
	福 19,487	411,800	14,765	10,825	11,725	38,114	9,993	5,958
	茨 19,438	419,471	14,795	10,686	11,863	40,546	10,142	5,945
	栃 18,668	430,546	14,373	9,999	10,962	39,162	9,280	5,633
	群 18,501	438,563	13,897	10,266	10,879	38,512	9,056	5,738
埼玉県	埼 19,042	451,642	14,683	10,556	11,428	42,853	9,723	5,953
	千 19,842	449,938	15,197	10,896	11,981	43,771	10,179	6,141
	東 19,024	452,300	14,615	10,839	11,483	45,639	9,673	6,124
	神 19,226	456,408	14,761	10,975	11,648	45,110	9,849	6,167
	新 19,860	409,008	15,037	10,954	12,097	37,373	10,277	6,293
富山県	富 18,864	411,712	13,818	9,828	11,292	36,625	9,213	5,852
	石 20,395	425,211	14,376	10,689	11,669	36,353	9,319	5,937
	福 20,276	418,657	14,290	11,056	11,719	36,197	9,360	6,139
	山 19,546	420,986	14,613	10,719	11,645	38,610	9,791	5,889
	長 19,968	456,196	14,231	9,859	12,238	41,520	9,906	5,622
岐阜県	岐 18,463	405,415	14,444	9,910	11,033	40,313	9,269	6,197
	静 19,408	458,011	14,773	10,193	11,797	43,960	9,867	5,930
	愛 18,159	406,655	14,242	10,488	10,908	42,039	9,152	6,484
	三 18,533	426,630	14,136	9,832	11,271	39,320	9,429	5,975
	滋 19,542	438,935	14,456	10,157	12,044	42,391	9,946	5,967
京都府	京 19,929	457,709	14,607	10,927	11,858	44,877	9,569	6,309
	大 19,676	430,442	14,665	11,853	11,494	44,538	9,412	6,593
	兵 19,691	442,687	14,771	11,202	11,658	43,311	9,595	6,458
	奈 20,076	447,010	14,803	10,543	11,992	42,888	9,844	6,033
	和 18,446	420,144	14,013	11,387	10,962	40,398	9,184	6,265
兵庫県	鳥 20,572	427,956	14,759	10,967	11,989	36,749	9,685	6,339
	島 21,250	461,353	14,799	10,838	12,247	39,299	9,565	6,284
	岡 19,323	437,251	14,644	10,650	11,403	42,122	9,313	6,568
	広 20,289	432,232	15,193	11,408	11,662	40,094	9,609	6,469
	山 21,125	441,327	15,202	11,365	11,947	38,106	9,703	6,169
徳島県	徳 20,375	426,178	15,154	11,254	11,770	37,465	9,763	6,417
	香 20,514	445,979	14,854	11,031	11,762	40,777	9,408	6,355
	愛 19,909	408,876	14,712	9,881	11,337	39,133	9,249	5,607
	高 21,227	452,958	14,986	10,891	12,190	38,607	9,777	6,017
	福 20,948	454,479	14,877	11,873	11,329	41,275	9,017	5,993
佐賀県	佐 22,002	450,654	15,302	11,161	11,481	35,301	9,058	5,756
	長 20,462	417,659	14,346	10,601	11,508	36,123	9,162	5,846
	熊 20,406	408,551	14,500	10,915	11,355	36,077	9,163	5,589
	大 21,325	393,158	15,247	12,104	11,987	36,816	9,797	6,119
	宮 20,567	408,327	14,980	12,188	11,540	37,230	9,526	6,085
鹿児島県	鹿 20,274	403,558	14,208	10,595	11,374	36,873	9,129	5,439
	沖 22,530	428,806	15,192	11,704	12,974	40,702	10,224	5,994

協会管掌健康保険

(都道府県編)

・医療費の諸率

養 者 分				養 者 分			
1 人 当 た り 医 療 費				1 人 当 た り 医 療 費 の 伸 び 率			
合 計	入 院	入院外(薬剤 支給を含む)	歯 科	合 計	入 院	入院外(薬剤 支給を含む)	歯 科
円	円	円	円	%	%	%	%
156,471	47,024	93,880	15,567	1.98	3.23	1.40	1.83
171,065	56,651	97,523	16,891	1.69	2.43	1.47	0.49
159,934	47,632	98,325	13,976	2.51	2.60	2.51	2.18
160,172	51,716	93,405	15,051	4.50	3.57	5.79	0.06
157,246	45,845	96,454	14,948	0.97	3.01	1.00	△ 4.97
178,320	56,444	105,870	16,006	4.88	6.52	4.26	3.35
163,800	50,882	97,974	14,944	4.39	7.05	3.43	1.98
159,128	45,675	98,399	15,054	3.30	2.01	4.08	2.18
145,548	41,823	89,208	14,516	2.80	5.86	1.70	1.06
152,404	42,715	95,465	14,223	1.53	1.17	2.04	△ 0.70
154,130	45,070	94,112	14,948	0.75	△ 0.06	1.02	1.51
148,407	41,403	91,432	15,573	2.53	2.33	2.22	4.99
151,351	43,051	92,680	15,620	2.86	3.71	2.36	3.53
156,632	43,441	96,710	16,481	2.18	5.23	0.96	1.66
151,392	41,949	93,684	15,760	1.43	2.60	0.78	2.21
152,707	43,929	94,755	14,024	1.64	△ 1.10	3.03	1.17
150,653	47,329	89,933	13,391	2.31	1.70	2.78	1.30
151,521	50,873	87,792	12,855	△ 0.70	△ 1.32	△ 0.44	0.03
152,300	50,439	89,017	12,843	1.17	2.01	0.31	3.99
155,398	46,130	94,649	14,620	1.67	4.60	0.70	△ 0.91
142,062	47,677	82,267	12,118	3.59	7.99	1.78	△ 0.35
156,475	43,260	96,479	16,736	1.43	5.38	△ 0.54	3.20
148,647	42,987	92,076	13,584	3.38	6.68	1.95	3.11
153,272	40,745	95,042	17,485	0.84	1.77	0.01	3.35
147,849	42,909	90,308	14,633	3.23	5.23	2.37	2.82
147,537	45,898	87,495	14,145	1.26	2.28	0.74	1.21
149,433	46,357	88,316	14,760	2.57	3.48	2.30	1.39
153,905	44,912	91,356	17,637	1.07	2.26	0.27	2.22
153,835	45,126	92,444	16,265	2.29	4.16	1.36	2.50
149,780	46,788	88,388	14,604	0.44	1.35	0.44	△ 2.35
146,721	40,190	90,968	15,563	1.09	△ 2.63	2.39	3.64
162,605	52,739	95,471	14,395	1.69	△ 0.76	3.39	△ 0.20
169,463	58,109	98,211	13,143	2.32	3.49	1.48	3.50
161,295	46,830	97,920	16,545	1.02	1.33	0.48	3.34
156,339	45,955	95,095	15,289	1.68	6.25	△ 0.36	1.45
169,737	54,727	99,448	15,561	3.29	6.13	1.99	2.01
175,059	52,882	104,450	17,727	3.85	6.95	2.73	1.63
170,020	54,299	99,607	16,115	1.41	2.79	0.68	1.36
158,063	49,718	94,705	13,640	2.75	3.91	2.41	0.95
163,067	55,109	93,761	14,198	1.56	3.84	0.32	1.20
166,177	54,141	95,399	16,638	1.34	3.95	△ 0.02	1.00
178,199	61,706	102,091	14,402	3.16	2.17	3.95	1.93
158,267	54,332	89,336	14,600	4.11	7.60	2.58	1.17
167,550	54,844	99,296	13,410	3.91	4.20	4.00	2.13
161,281	51,594	95,718	13,969	1.80	0.88	2.20	2.53
155,402	47,181	94,090	14,130	2.67	0.00	4.13	2.22
152,640	52,031	87,325	13,285	2.37	1.62	2.97	1.44
147,471	53,724	81,034	12,713	3.07	4.89	2.24	0.88

第7表(続) 保険給付費

協会管掌健康保険(被扶養者分(義務教育就学前))(再掲)

都道府県別	(再掲)								
	1000人当たり診療件数				診療1件当たり日数				
	合計	入院	入院外	歯科	平均	入院	入院外	歯科	
総数	11,793.61	172.36	10,378.97	1,242.27	1.71	6.71	1.65	1.47	
北海道	北青森	11,139.21	242.60	9,695.79	1,200.82	1.67	6.00	1.57	1.58
	岩手	12,146.84	179.43	10,898.07	1,069.34	1.91	6.75	1.85	1.67
	宮城	10,844.32	215.04	9,477.38	1,151.91	1.68	6.66	1.57	1.60
	秋田	11,917.53	153.79	10,442.83	1,320.91	1.63	7.09	1.56	1.51
	山形	12,062.92	243.84	10,530.57	1,288.51	1.72	6.24	1.63	1.57
福島	福島	12,577.16	189.85	10,976.80	1,410.50	1.61	6.44	1.55	1.41
	茨城	12,254.30	188.61	10,736.11	1,329.58	1.71	6.55	1.64	1.61
	栃木	10,880.53	155.25	9,603.96	1,121.32	1.60	6.68	1.52	1.56
	群馬	12,289.03	148.19	10,935.38	1,205.46	1.74	7.27	1.69	1.53
	山梨	12,727.26	163.24	11,195.35	1,368.67	1.74	7.16	1.69	1.48
埼玉県	埼玉	11,703.50	140.28	10,266.14	1,297.09	1.64	7.31	1.58	1.48
	千葉	11,176.48	143.49	9,824.44	1,208.55	1.61	7.30	1.54	1.47
	東京	12,212.53	152.31	10,787.23	1,272.99	1.67	7.31	1.62	1.42
	神奈川	11,837.01	135.51	10,464.47	1,237.04	1.64	7.11	1.59	1.45
	新潟	11,131.05	182.22	10,025.76	923.07	1.68	6.21	1.61	1.47
富山県	富山	12,650.64	174.52	11,122.98	1,353.14	1.70	6.37	1.67	1.34
	石川	10,826.99	164.82	9,763.94	898.23	1.74	7.04	1.68	1.48
	福井	11,292.51	177.36	10,215.57	899.58	1.69	6.47	1.62	1.57
	山梨	12,366.14	201.72	10,837.64	1,326.79	1.67	6.97	1.59	1.52
	長野	9,665.57	169.79	8,561.64	934.15	1.59	6.67	1.49	1.52
岐阜県	岐阜	12,692.14	179.43	10,948.56	1,564.15	1.72	6.36	1.69	1.34
	静岡	11,050.31	146.37	9,848.55	1,055.40	1.65	7.07	1.59	1.44
	愛知	12,573.43	168.34	10,860.87	1,544.23	1.70	6.27	1.68	1.33
	三重	10,548.42	146.11	9,279.42	1,122.89	1.63	6.97	1.58	1.37
	滋賀	11,029.58	173.28	9,729.21	1,127.10	1.57	6.27	1.50	1.45
京都府	京都	10,551.98	161.77	9,405.23	984.98	1.67	6.87	1.61	1.42
	大阪	11,325.80	181.29	9,935.46	1,209.05	1.73	6.49	1.67	1.46
	兵庫	11,298.77	165.73	9,929.70	1,203.35	1.69	6.62	1.65	1.42
	奈良	10,274.20	169.94	9,103.88	1,000.38	1.66	6.59	1.59	1.44
	和歌山	12,346.00	159.18	10,936.50	1,250.32	1.69	6.00	1.65	1.52
鳥取県	鳥取	11,724.08	197.23	10,602.23	924.63	1.78	6.46	1.72	1.53
	島根	12,073.16	203.47	10,909.55	960.14	1.80	6.65	1.74	1.48
	岡山	13,031.89	155.49	11,242.34	1,634.06	1.76	6.89	1.75	1.32
	広島	11,694.24	159.52	10,277.71	1,257.01	1.73	7.06	1.69	1.42
	山口	12,201.29	185.26	10,736.19	1,279.85	1.78	6.87	1.72	1.52
徳島県	徳島	13,151.45	204.12	11,322.75	1,624.59	1.74	6.10	1.72	1.39
	香川	13,313.78	194.89	11,557.89	1,561.00	1.75	6.34	1.72	1.43
	愛媛	13,127.56	206.56	11,468.83	1,452.17	1.82	6.66	1.78	1.45
	高知	12,291.27	185.89	11,015.95	1,089.43	1.73	7.32	1.66	1.54
	福岡	12,647.70	167.43	11,024.57	1,455.71	1.85	7.07	1.81	1.57
佐賀県	佐賀	12,545.34	183.43	11,227.94	1,133.97	1.90	7.03	1.84	1.67
	長崎	11,290.62	180.30	9,956.97	1,153.35	1.76	6.67	1.69	1.54
	熊本	12,935.45	199.37	11,623.28	1,112.80	1.81	6.51	1.74	1.67
	大分	11,977.89	190.05	10,650.51	1,137.33	1.77	6.46	1.70	1.59
	宮崎	11,953.86	141.78	10,699.06	1,113.02	1.77	7.19	1.70	1.71
鹿児島県	鹿児島	11,004.48	192.91	9,717.20	1,094.37	1.75	6.65	1.68	1.54
	沖縄	10,441.93	197.85	9,376.26	867.82	1.69	6.41	1.59	1.69

・医療費の諸率

義務教育				就学前			
診療1件当たり医療費				診療1日当たり医療費			
平均	入院	入院外(薬剤支給を含む)	歯科	平均	入院	入院外(薬剤支給を含む)	歯科
円	円	円	円	円	円	円	円
17,539	395,437	12,270	9,132	10,260	58,920	7,415	6,204
19,987	339,382	13,208	10,194	11,997	56,550	8,425	6,436
17,418	352,965	12,688	9,324	9,127	52,300	6,850	5,586
17,700	314,987	12,007	9,038	10,553	47,316	7,633	5,633
16,981	427,923	12,023	8,339	10,433	60,386	7,694	5,538
18,877	315,641	13,148	9,541	10,982	50,573	8,056	6,067
16,065	340,922	11,500	7,866	9,997	52,956	7,428	5,564
17,062	348,317	12,243	8,983	9,962	53,180	7,464	5,571
16,691	385,922	11,593	9,237	10,422	57,750	7,602	5,940
16,247	415,131	11,736	8,139	9,313	57,087	6,932	5,308
16,409	405,649	11,717	8,367	9,420	56,686	6,914	5,643
16,721	453,112	11,731	9,025	10,198	61,973	7,414	6,093
17,509	447,600	12,233	9,331	10,904	61,277	7,947	6,353
17,435	460,123	12,175	9,044	10,446	62,915	7,521	6,367
16,856	451,700	12,122	9,275	10,296	63,490	7,633	6,390
17,815	341,390	12,744	9,011	10,631	55,006	7,906	6,115
15,475	347,621	11,251	7,361	9,127	54,536	6,757	5,484
16,501	385,209	11,068	7,910	9,470	54,754	6,600	5,330
15,541	337,832	10,545	8,729	9,171	52,225	6,500	5,548
17,210	376,193	11,674	7,853	10,328	53,949	7,365	5,156
17,286	401,692	10,718	7,614	10,902	60,205	7,184	5,014
16,643	367,442	12,094	8,245	9,696	57,801	7,138	6,152
17,730	470,132	11,994	8,513	10,759	66,480	7,548	5,893
16,568	371,854	12,129	9,056	9,761	59,321	7,224	6,818
16,605	411,569	11,420	8,063	10,181	59,013	7,237	5,866
16,782	369,019	11,482	8,380	10,685	58,892	7,649	5,786
17,974	433,166	11,809	8,651	10,756	63,053	7,344	6,095
18,385	393,970	12,503	10,412	10,645	60,744	7,474	7,125
17,901	415,935	12,332	9,031	10,562	62,869	7,492	6,361
17,546	385,474	11,631	8,869	10,554	58,488	7,293	6,157
15,730	338,713	11,705	9,818	9,313	56,420	7,112	6,465
18,708	353,456	13,279	9,546	10,496	54,743	7,731	6,250
18,920	408,026	12,582	8,474	10,492	61,334	7,224	5,739
16,618	415,887	12,251	8,670	9,464	60,359	7,006	6,579
18,131	407,769	13,135	9,527	10,473	57,741	7,787	6,725
18,644	389,889	13,292	9,799	10,485	56,757	7,723	6,446
17,449	348,545	12,782	8,376	10,013	57,168	7,453	6,040
17,175	382,912	12,133	8,844	9,816	60,367	7,074	6,177
17,845	379,377	12,599	7,848	9,786	56,979	7,061	5,430
17,517	407,835	11,810	8,628	10,112	55,722	7,126	5,610
18,454	444,133	13,089	10,122	9,959	62,825	7,225	6,461
18,217	410,523	12,674	9,639	9,601	58,397	6,901	5,777
17,330	359,499	12,085	9,120	9,867	53,884	7,140	5,931
17,559	357,477	12,532	9,171	9,720	54,952	7,206	5,496
17,450	324,096	12,769	10,042	9,886	50,137	7,514	6,296
17,488	397,590	13,194	10,343	9,882	55,300	7,741	6,060
17,470	350,857	11,894	8,207	9,984	52,774	7,098	5,321
19,128	386,249	12,335	8,828	11,302	60,258	7,741	5,231

第7表(続) 保険給付費

協会管掌健康保険(被扶養者分(義務教育就学前))(再掲)

都道府県別		(再掲) 義務教育就学前							
		1人当たり医療費				1人当たり医療費の伸び率			
		合計	入院	入院外(薬剤 支給を含む)	歯科	合計	入院	入院外(薬剤 支給を含む)	歯科
	円	円	円	円	%	%	%	%	
総数		206,849	68,158	127,346	11,345	△ 0.69	1.39	△ 1.99	1.96
北海道	北青森	222,635	82,336	128,058	12,242	△ 2.72	△ 2.98	△ 2.52	△ 3.06
	岩手	211,578	63,333	138,275	9,970	1.17	4.55	△ 0.05	△ 2.34
	宮城	191,941	67,735	113,795	10,410	0.39	△ 1.66	1.55	1.51
	秋田	202,377	65,808	125,553	11,016	1.89	7.00	△ 0.63	2.25
	山形	227,713	76,967	138,452	12,294	△ 1.29	0.87	△ 2.33	△ 2.59
福島	福島	202,054	64,725	126,234	11,095	△ 0.74	2.71	△ 2.24	△ 2.85
	茨城	209,085	65,696	131,445	11,943	△ 0.64	5.26	△ 3.49	0.96
	栃木	181,607	59,914	111,335	10,357	△ 1.13	1.32	△ 2.37	△ 1.51
	群馬	199,664	61,520	128,332	9,812	△ 2.31	△ 6.31	△ 0.20	△ 3.22
	山梨	208,843	66,217	131,174	11,452	0.99	4.27	△ 0.36	△ 1.70
東京都	埼玉	195,700	63,563	120,430	11,706	1.61	6.76	△ 1.29	5.85
	千葉	195,690	64,228	120,184	11,277	△ 1.15	△ 2.85	△ 0.78	5.21
	東京	212,927	70,080	131,335	11,512	1.56	7.70	△ 1.67	4.33
	神奈川	199,527	61,208	126,846	11,474	△ 2.06	△ 2.53	△ 2.16	1.76
	新潟	198,298	62,208	127,772	8,318	△ 2.24	△ 5.03	△ 0.72	△ 3.82
富山県	富山	195,766	60,665	125,140	9,960	2.11	5.59	0.55	1.57
	石川	178,661	63,490	108,066	7,105	△ 0.67	3.61	△ 3.00	△ 1.00
	福井	175,494	59,918	107,723	7,852	0.99	2.48	0.24	0.09
	山梨	212,826	75,884	126,523	10,419	2.47	13.67	△ 2.53	△ 6.33
	長野	167,083	68,202	91,767	7,113	0.73	5.77	△ 2.19	△ 6.07
岐阜県	岐阜	211,237	65,932	132,409	12,896	△ 0.03	9.13	△ 4.19	1.76
	静岡	195,925	68,812	118,128	8,985	0.27	2.85	△ 1.30	1.93
	愛知	208,315	62,597	131,734	13,984	△ 2.09	△ 2.06	△ 2.98	6.86
	三重	175,158	60,135	105,970	9,053	2.32	12.55	△ 2.67	1.95
	滋賀	185,099	63,942	111,713	9,445	△ 4.90	△ 8.19	△ 3.31	△ 0.15
大阪府	大阪	189,664	70,072	111,071	8,521	△ 1.29	△ 1.38	△ 1.65	4.50
	兵庫	208,229	71,423	124,218	12,588	△ 1.10	0.09	△ 2.35	5.09
	奈良	202,258	68,934	122,457	10,867	1.47	5.82	△ 0.91	2.45
	和歌山	180,270	65,508	105,890	8,872	1.18	5.57	△ 0.94	△ 3.88
	鳥取	194,203	53,918	128,010	12,276	△ 1.11	0.76	△ 2.37	4.40
岡山県	鳥取	219,329	69,713	140,791	8,826	△ 2.10	△ 3.40	△ 1.56	△ 0.07
	岡山	228,423	83,020	137,267	8,136	△ 0.42	5.68	△ 3.71	△ 1.61
	広島	216,565	64,665	137,732	14,168	△ 3.76	△ 5.22	△ 3.96	5.77
	山口	212,023	65,047	135,001	11,975	0.68	7.75	△ 2.66	3.88
	徳島	227,483	72,232	142,709	12,541	△ 1.82	△ 0.12	△ 2.74	△ 0.91
香川県	徳島	229,481	71,144	144,730	13,607	△ 1.33	3.90	△ 3.53	△ 3.34
	香川	228,664	74,625	140,234	13,805	△ 2.21	△ 0.45	△ 3.68	3.93
	愛媛	234,260	78,366	144,498	11,396	△ 0.99	3.24	△ 3.40	2.68
	高知	215,308	75,814	130,094	9,399	0.11	3.75	△ 1.39	△ 6.57
	福岡	233,398	74,360	144,303	14,735	△ 4.02	△ 3.50	△ 4.70	0.19
佐賀県	佐賀	228,538	75,303	142,305	10,930	0.48	0.76	△ 0.12	6.85
	長崎	195,666	64,819	120,328	10,518	2.48	6.49	0.78	△ 1.41
	熊本	227,133	71,270	145,658	10,205	1.81	2.86	1.14	4.27
	大分	209,012	61,596	135,996	11,420	△ 1.88	△ 3.82	△ 0.91	△ 2.62
	宮崎	209,047	56,371	141,165	11,512	0.41	3.68	△ 0.98	2.13
鹿児島県	鹿児島	192,245	67,684	115,580	8,981	△ 3.96	△ 7.76	△ 1.92	0.32
	沖縄	199,737	76,421	115,656	7,661	△ 0.93	△ 2.53	0.73	△ 8.70

協会管掌健康保険

(都道府県編)

・医療費の諸率

(高齢受給者分(一般))

高 齢 受 給 者 分 (一 般)							
1000 人 当 た り 診 療 件 数				診 療 1 件 当 た り 日 数			
合 計	入 院	入 院 外	歯 科	平 均	入 院	入 院 外	歯 科
16,726.82	361.36	13,928.35	2,437.11	2.07	13.59	1.76	2.17
15,186.18	409.44	12,783.92	1,992.82	2.00	13.39	1.57	2.41
16,738.98	349.61	14,885.91	1,503.46	2.05	13.64	1.74	2.47
16,613.87	350.10	14,267.05	1,996.72	1.88	14.45	1.55	2.10
17,457.32	373.48	14,747.29	2,336.56	1.95	13.48	1.64	2.06
16,277.36	355.31	14,120.56	1,801.50	1.94	14.92	1.57	2.25
17,764.49	330.03	15,069.94	2,364.52	1.90	14.02	1.62	1.99
16,309.76	328.71	13,968.60	2,012.46	1.91	13.55	1.59	2.18
15,242.83	300.62	12,784.21	2,157.99	1.90	12.38	1.62	2.11
16,519.40	322.80	13,916.42	2,280.19	1.98	13.51	1.68	2.13
16,132.59	360.27	13,519.69	2,252.62	2.02	13.63	1.66	2.28
15,929.47	319.63	13,111.67	2,498.16	2.04	13.57	1.74	2.12
15,355.21	307.86	12,635.14	2,412.22	2.00	12.89	1.71	2.11
16,389.30	306.86	13,356.28	2,726.16	2.02	12.85	1.75	2.11
16,507.72	338.02	13,620.66	2,549.03	2.02	12.24	1.75	2.10
16,501.36	308.19	13,776.78	2,416.40	1.89	14.56	1.57	2.16
15,056.78	338.37	12,607.70	2,110.71	1.96	13.23	1.63	2.12
15,262.31	433.38	12,872.83	1,956.11	2.15	14.47	1.72	2.25
15,689.08	413.17	13,254.43	2,021.47	2.23	13.75	1.87	2.23
15,807.63	374.86	13,344.66	2,088.11	2.07	14.88	1.69	2.24
15,631.14	327.44	13,061.34	2,242.36	1.91	13.29	1.58	2.14
16,937.85	347.76	13,916.12	2,673.97	2.07	13.75	1.79	1.98
16,570.28	297.47	13,930.86	2,341.95	1.95	13.08	1.69	2.09
17,195.22	296.15	14,035.82	2,863.26	1.99	12.16	1.77	2.01
17,420.23	351.52	14,578.03	2,490.67	2.03	13.24	1.77	1.97
16,086.53	370.03	13,274.49	2,442.01	2.11	14.64	1.77	2.08
16,241.22	367.21	13,323.23	2,550.77	2.14	13.44	1.84	2.10
17,361.39	363.20	14,169.20	2,828.99	2.20	13.38	1.91	2.20
17,833.30	362.94	14,853.00	2,617.36	2.10	13.77	1.81	2.12
16,982.99	338.37	14,038.00	2,606.62	2.01	12.37	1.75	2.07
17,550.51	349.71	14,964.95	2,235.85	2.09	14.15	1.79	2.20
16,294.41	347.43	13,669.79	2,277.18	1.96	13.24	1.64	2.16
16,280.38	391.14	13,761.09	2,128.15	2.02	14.76	1.65	2.06
17,043.09	416.29	13,959.67	2,667.13	2.09	12.50	1.79	2.04
17,731.55	355.73	14,723.71	2,652.11	2.19	12.92	1.94	2.17
17,342.07	387.24	14,684.38	2,270.45	2.14	14.51	1.80	2.24
17,623.63	409.28	14,789.45	2,424.91	2.15	14.54	1.80	2.23
17,231.92	451.46	14,378.13	2,402.33	2.31	14.54	1.94	2.22
17,085.92	436.80	14,324.34	2,324.79	2.25	14.92	1.88	2.17
16,385.47	452.84	13,683.68	2,248.95	2.21	15.43	1.78	2.15
17,919.25	423.25	14,924.41	2,571.58	2.26	13.95	1.90	2.46
18,257.90	518.74	15,349.84	2,389.32	2.47	15.95	2.04	2.33
18,672.70	506.89	15,695.65	2,470.17	2.32	15.55	1.92	2.14
17,996.34	450.59	15,197.28	2,348.47	2.26	14.88	1.87	2.34
16,687.18	510.92	14,224.53	1,951.74	2.22	13.67	1.78	2.41
16,317.82	430.21	13,883.70	2,003.90	2.19	15.01	1.75	2.47
17,498.02	462.19	14,874.30	2,161.52	2.24	14.11	1.86	2.32
15,675.00	416.63	13,545.49	1,712.88	2.02	13.84	1.62	2.32

第7表(続) 保険給付費

協会管掌健康保険(高齢受給者分(一般))

都道府県別	高 齢 受 給 者							
	診 療 1 件 当 た り 医 療 費				診 療 1 日 当 た り 医 療 費			
	平 均	入 院	入院外(薬剤 支給を含む)	歯 科	平 均	入 院	入院外(薬剤 支給を含む)	歯 科
	円	円	円	円	円	円	円	円
総 数	33,587	571,839	22,950	14,574	16,194	42,075	13,046	6,727
北 海 道	38,919	598,599	24,259	17,977	19,474	44,709	15,460	7,450
	32,015	537,703	21,582	17,723	15,592	39,423	12,414	7,161
	31,265	519,677	21,406	16,078	16,595	35,974	13,845	7,670
	31,903	529,331	22,237	13,401	16,386	39,259	13,588	6,497
	34,113	537,673	23,608	17,143	17,598	36,026	15,018	7,621
山 形 県	29,241	549,110	20,249	13,988	15,430	39,160	12,536	7,043
	32,138	548,458	22,464	14,956	16,856	40,474	14,096	6,869
	32,441	555,143	23,312	13,702	17,071	44,852	14,410	6,480
	31,601	540,734	22,738	13,620	15,992	40,031	13,503	6,404
	32,786	535,163	22,518	14,070	16,264	39,275	13,547	6,165
埼 千 東 奈 新	33,547	600,060	23,584	13,351	16,481	44,210	13,565	6,305
	34,024	596,092	24,194	13,783	17,014	46,260	14,123	6,526
	32,433	600,951	23,246	13,448	16,095	46,753	13,308	6,373
	33,816	597,756	23,533	13,980	16,771	48,848	13,473	6,650
	30,884	560,908	21,852	14,778	16,301	38,527	13,957	6,857
富 石 福 山 長	32,107	548,022	21,343	13,696	16,410	41,436	13,121	6,458
	38,639	569,588	24,301	15,368	18,004	39,368	14,168	6,824
	36,970	544,374	24,454	15,323	16,556	39,605	13,045	6,871
	35,576	541,898	24,560	15,083	17,151	36,427	14,540	6,740
	33,617	579,897	23,387	13,437	17,628	43,633	14,781	6,289
岐 静 愛 三 滋	33,013	569,555	23,379	13,372	15,952	41,429	13,026	6,752
	31,407	583,960	22,701	13,007	16,123	44,653	13,467	6,210
	29,861	576,066	21,711	13,318	15,028	47,369	12,284	6,621
	32,100	554,212	22,800	12,846	15,788	41,873	12,860	6,505
	36,198	617,387	24,116	13,811	17,134	42,180	13,627	6,643
京 大 兵 奈 和 歌	36,434	631,491	24,378	13,740	16,999	46,984	13,249	6,538
	34,340	595,524	23,686	15,657	15,618	44,512	12,384	7,128
	32,887	581,355	22,686	14,722	15,664	42,206	12,525	6,955
	32,927	588,350	23,193	13,245	16,381	47,574	13,261	6,394
	31,841	553,711	22,170	14,945	15,262	39,118	12,408	6,783
鳥 島 岡 広 山	33,562	577,099	22,716	15,737	17,095	43,602	13,813	7,298
	35,589	574,887	23,437	15,053	17,620	38,956	14,185	7,323
	35,556	547,020	24,220	15,062	16,977	43,765	13,496	7,386
	33,153	567,316	23,391	15,698	15,115	43,900	12,069	7,231
	33,130	579,594	21,523	15,000	15,495	39,934	11,980	6,707
徳 香 愛 高 福	32,774	536,134	21,614	15,880	15,226	36,861	12,026	7,130
	37,387	576,629	24,011	16,106	16,207	39,649	12,396	7,251
	35,452	550,915	23,216	13,998	15,761	36,923	12,381	6,436
	38,504	595,356	24,013	14,548	17,426	38,586	13,474	6,773
	33,497	569,795	21,361	15,657	14,803	40,857	11,262	6,355
佐 長 熊 大 宮	35,590	517,681	22,488	15,091	14,380	32,455	11,016	6,466
	34,075	502,926	22,091	14,014	14,671	32,334	11,483	6,543
	33,676	526,039	22,039	14,514	14,922	35,346	11,793	6,191
	38,289	520,203	23,966	16,523	17,275	38,049	13,480	6,846
	34,782	534,633	21,923	16,560	15,896	35,615	12,532	6,693
鹿 児 島 沖 縄	34,634	529,947	22,213	14,195	15,449	37,569	11,931	6,119
	37,621	593,150	23,233	16,277	18,578	42,851	14,307	7,009

協会管掌健康保険

(都道府県編)

・医療費の諸率

分 (一 般)				分 (一 般)			
1 人 当 た り 医 療 費				1 人 当 た り 医 療 費 の 伸 び 率			
合 計	入 院	入院外 (薬剤 支給を含む)	歯 科	合 計	入 院	入院外 (薬剤 支給を含む)	歯 科
円	円	円	円	%	%	%	%
561,807	206,639	319,650	35,518	1.69	1.96	1.29	3.81
591,033	245,088	310,120	35,825	2.99	4.36	1.63	5.75
535,905	187,985	321,274	26,647	3.48	2.04	3.61	13.07
519,433	181,936	305,395	32,102	3.03	7.47	0.31	5.66
556,942	197,694	327,936	31,312	1.61	1.31	2.11	△ 1.69
555,274	191,038	333,352	30,883	△ 1.19	△ 7.16	1.48	11.58
519,451	181,223	305,153	33,076	1.35	1.04	0.24	15.03
524,167	180,282	313,787	30,097	0.80	△ 3.16	4.00	△ 6.37
494,489	166,890	298,030	29,569	△ 1.80	△ 6.35	0.42	3.43
522,033	174,546	316,431	31,056	0.65	△ 5.96	4.40	3.55
528,928	192,803	304,430	31,694	△ 2.43	△ 8.64	0.91	7.84
534,381	191,797	309,232	33,352	0.16	0.76	△ 0.24	0.56
522,453	183,510	305,695	33,247	6.51	10.07	4.77	3.88
531,548	184,408	310,479	36,661	1.21	1.31	1.02	2.26
558,218	202,051	320,532	35,635	3.32	7.14	0.93	4.47
509,627	172,864	301,054	35,710	0.08	△ 0.82	0.05	4.94
483,434	185,434	269,091	28,908	2.67	2.64	2.86	1.23
589,726	246,846	312,818	30,061	2.43	4.81	0.99	△ 1.38
580,022	224,919	324,128	30,975	△ 1.55	△ 10.07	4.20	10.54
562,371	203,133	327,741	31,496	3.99	3.86	3.99	4.91
525,470	189,880	305,460	30,130	0.84	△ 1.48	2.42	0.06
559,172	198,068	325,347	35,756	△ 0.35	△ 2.19	△ 0.19	9.45
520,420	173,711	316,247	30,462	2.48	5.62	0.64	4.57
513,471	170,600	304,737	38,133	1.10	△ 0.46	1.81	2.56
559,192	194,817	332,380	31,995	△ 0.72	△ 4.81	1.44	3.39
582,308	228,452	320,128	33,727	3.21	1.42	3.86	9.79
591,733	231,892	324,794	35,047	3.65	4.13	3.54	1.58
596,198	216,296	335,609	44,293	0.36	1.62	△ 0.59	1.58
586,480	210,995	336,951	38,533	1.97	4.39	0.53	1.81
559,195	199,080	325,590	34,525	3.95	8.15	1.87	0.81
558,826	193,638	331,772	33,415	△ 9.39	△ 19.81	△ 3.35	4.41
546,867	200,503	310,527	35,836	△ 5.81	△ 15.92	0.16	11.63
579,410	224,860	322,515	32,035	3.97	5.49	2.73	6.05
605,991	227,721	338,097	40,172	1.43	0.77	1.34	6.15
587,849	201,811	344,405	41,633	△ 1.86	△ 5.03	△ 0.76	5.54
574,549	224,445	316,046	34,058	2.67	4.03	1.62	3.70
577,600	219,427	319,665	38,508	3.07	7.17	0.13	5.71
644,249	260,327	345,229	38,693	0.76	2.14	△ 0.01	△ 1.49
605,729	240,638	332,548	32,543	0.70	0.22	0.43	7.45
630,910	269,601	328,590	32,719	8.38	18.98	1.39	4.07
600,235	241,168	318,804	40,263	2.97	6.50	0.90	△ 0.61
649,795	268,542	345,195	36,058	2.97	6.85	0.40	0.49
636,277	254,927	346,734	34,616	3.03	9.08	△ 0.99	2.77
606,050	237,028	334,937	34,085	6.04	7.43	4.58	11.32
638,939	265,781	340,909	32,249	11.18	20.44	4.98	10.11
567,565	230,006	304,374	33,185	2.35	2.80	1.84	4.01
606,026	244,936	330,407	30,683	8.50	13.31	5.12	9.28
589,710	247,126	314,705	27,880	3.84	3.05	4.06	8.58

第7表(続) 保険給付費

協会管掌健康保険(高齢受給者分(一定以上所得者))

都道府県別	高齢受給者分(一定以上所得者)								
	1000人当たり診療件数				診療1件当たり日数				
	合計	入院	入院外	歯科	平均	入院	入院外	歯科	
総数	17,266.55	339.14	14,028.74	2,898.66	1.89	10.95	1.64	2.02	
北海道	北青森	16,038.71	417.28	13,275.59	2,345.84	1.88	11.48	1.52	2.21
	岩手	18,301.43	397.83	15,676.85	2,226.75	1.99	11.26	1.72	2.20
	宮城	17,347.14	312.49	14,466.21	2,568.44	1.78	10.67	1.55	2.00
	秋田	17,748.62	384.19	14,643.99	2,720.44	1.87	12.01	1.60	1.89
	山形	17,616.24	330.86	14,828.27	2,457.10	1.75	12.13	1.48	1.94
福島県	福島	18,187.13	387.43	14,997.08	2,802.63	1.78	11.16	1.54	1.76
	茨城	17,213.51	338.10	14,324.75	2,550.66	1.83	10.78	1.58	2.02
	栃木	16,100.54	339.60	13,102.84	2,658.10	1.83	11.70	1.54	2.00
	群馬	17,990.61	316.98	14,829.38	2,844.25	1.92	10.96	1.71	1.99
	山梨	16,605.34	323.17	13,577.58	2,704.60	1.91	12.10	1.62	2.14
埼玉県	埼玉	16,757.35	303.58	13,527.91	2,925.86	1.86	10.12	1.64	2.01
	千葉	16,384.13	314.22	13,052.61	3,017.29	1.82	10.21	1.58	1.99
	東京	16,652.82	288.67	13,296.60	3,067.55	1.82	10.07	1.60	2.01
	神奈川	16,339.53	302.30	13,247.10	2,790.13	1.80	9.96	1.57	2.02
	新潟	17,128.02	294.07	13,751.92	3,082.03	1.77	12.25	1.49	2.00
富山県	富山	15,588.48	323.29	12,823.37	2,441.83	1.81	9.40	1.59	1.97
	石川	16,764.12	453.14	13,940.71	2,370.27	1.98	11.71	1.64	2.13
	福井	16,056.77	416.52	13,340.90	2,299.35	2.02	10.84	1.73	2.08
	山梨	16,126.85	358.56	13,354.55	2,413.74	1.86	12.14	1.52	2.21
	長野	15,581.98	297.28	12,865.16	2,419.54	1.74	10.48	1.50	1.97
岐阜県	岐阜	17,606.33	321.19	13,973.68	3,311.46	1.86	11.35	1.65	1.82
	静岡	16,413.83	301.03	13,648.03	2,464.77	1.79	10.51	1.56	2.00
	愛知	18,003.69	317.23	14,402.46	3,284.00	1.87	10.50	1.67	1.92
	三重	17,791.38	292.32	14,489.28	3,009.79	1.85	9.77	1.68	1.92
	滋賀	16,235.37	306.72	13,053.30	2,875.35	1.81	10.73	1.60	1.84
京都府	京都	16,924.16	368.13	13,671.47	2,884.57	1.89	10.71	1.64	1.95
	大阪	17,708.93	332.84	14,237.27	3,138.82	1.97	11.00	1.73	2.06
	兵庫	18,421.33	340.64	15,023.11	3,057.58	1.90	10.91	1.67	1.99
	奈良	17,539.82	353.98	14,192.16	2,993.68	1.85	12.05	1.57	1.95
	和歌山	19,089.40	377.30	15,976.00	2,736.11	1.88	12.27	1.61	2.05
鳥取県	鳥取	17,004.37	271.67	13,722.67	3,010.03	1.81	9.53	1.66	1.78
	島根	16,860.65	421.20	14,032.29	2,407.16	1.88	12.24	1.56	1.92
	岡山	17,862.96	381.89	14,363.21	3,117.86	2.02	11.44	1.80	1.89
	広島	18,911.59	343.11	15,444.51	3,123.97	2.02	10.37	1.82	2.04
	山口	18,019.53	391.39	14,946.61	2,681.53	1.94	13.08	1.62	2.11
徳島県	徳島	18,076.62	336.75	14,622.10	3,117.77	1.92	10.52	1.69	2.08
	香川	16,743.78	383.31	13,698.19	2,662.28	2.02	11.69	1.75	2.03
	愛媛	17,941.29	437.73	14,694.95	2,808.61	2.17	13.14	1.86	2.05
	高知	16,970.60	419.21	13,989.21	2,562.18	2.02	12.68	1.70	2.02
	福岡	18,675.35	397.89	15,227.19	3,050.26	2.00	11.71	1.70	2.26
佐賀県	佐賀	19,288.93	352.72	15,724.20	3,212.01	2.14	10.78	1.95	2.15
	長崎	19,523.70	448.50	15,694.14	3,381.06	2.06	11.71	1.80	1.98
	熊本	18,244.59	442.01	15,058.03	2,744.55	1.97	11.72	1.68	2.00
	大分	17,204.15	417.40	14,470.69	2,316.05	1.92	10.04	1.64	2.20
	宮崎	17,757.65	311.00	14,727.53	2,719.12	1.87	10.10	1.63	2.19
鹿児島県	鹿児島	18,395.46	482.22	15,108.09	2,805.15	2.06	11.90	1.74	2.08
	沖縄	17,210.08	398.04	14,371.82	2,440.21	1.82	10.75	1.52	2.12

・医療費の諸率

一 定 以 上				所 得 者)			
診 療 1 件 当 た り 医 療 費				診 療 1 日 当 た り 医 療 費			
平 均	入 院	入院外(薬剤 支給を含む)	歯 科	平 均	入 院	入院外(薬剤 支給を含む)	歯 科
円	円	円	円	円	円	円	円
32,494	573,350	23,558	12,465	17,201	52,375	14,341	6,165
38,302	565,593	25,854	14,951	20,342	49,257	16,977	6,757
33,404	475,828	24,928	14,032	16,800	42,248	14,469	6,378
32,025	577,799	23,529	13,477	18,002	54,175	15,197	6,749
34,890	588,311	24,704	11,567	18,686	48,998	15,474	6,112
32,425	543,864	24,041	14,151	18,578	44,829	16,230	7,292
31,259	550,272	21,668	10,838	17,557	49,314	14,052	6,158
32,785	526,254	24,635	13,140	17,956	48,803	15,599	6,495
33,983	597,149	23,869	11,891	18,588	51,046	15,528	5,940
28,810	462,551	22,870	11,442	15,039	42,192	13,395	5,737
32,114	605,206	22,561	11,591	16,832	50,037	13,933	5,417
32,142	574,667	24,406	11,621	17,296	56,777	14,889	5,769
33,130	591,758	24,484	12,356	18,225	57,934	15,540	6,204
30,905	586,207	23,251	11,824	16,984	58,242	14,564	5,881
32,875	606,799	23,982	12,914	18,240	60,919	15,278	6,384
29,063	537,751	21,958	12,231	16,432	43,888	14,702	6,126
30,616	477,530	22,921	11,859	16,924	50,784	14,444	6,019
37,621	569,594	24,511	13,022	19,000	48,640	14,960	6,117
35,566	534,895	23,837	13,171	17,622	49,344	13,763	6,328
34,253	559,079	23,878	13,695	18,461	46,060	15,751	6,208
32,893	612,803	23,492	11,623	18,851	58,499	15,647	5,909
32,648	649,833	23,549	11,182	17,533	57,252	14,241	6,139
32,055	594,378	23,350	11,582	17,900	56,542	14,954	5,805
29,848	570,160	22,083	11,712	15,971	54,277	13,244	6,105
29,652	535,537	23,196	11,597	16,030	54,835	13,844	6,042
32,416	607,416	23,726	10,529	17,895	56,599	14,866	5,727
33,378	561,151	23,617	12,286	17,616	52,371	14,357	6,290
32,708	581,390	24,084	13,640	16,632	52,833	13,887	6,616
31,483	571,644	23,001	12,978	16,593	52,396	13,744	6,511
33,306	624,749	23,092	11,792	18,011	51,846	14,686	6,032
31,212	579,482	21,461	12,544	16,597	47,238	13,365	6,111
30,645	539,641	24,662	11,981	16,940	56,601	14,832	6,737
40,068	648,774	26,535	12,452	21,306	53,026	16,976	6,487
34,749	599,361	24,622	12,248	17,196	52,398	13,693	6,470
32,605	598,568	23,828	13,841	16,181	57,745	13,062	6,781
32,081	559,799	21,716	12,829	16,528	42,810	13,419	6,068
30,591	581,619	21,606	13,212	15,924	55,274	12,798	6,341
35,440	568,195	24,707	13,957	17,506	48,589	14,100	6,866
36,258	577,102	24,756	12,146	16,735	43,928	13,298	5,918
35,489	569,334	23,428	13,999	17,554	44,888	13,756	6,940
32,367	575,172	22,054	13,041	16,161	49,104	12,989	5,775
31,942	541,065	24,631	11,822	14,908	50,207	12,653	5,489
34,831	589,179	23,932	11,883	16,907	50,293	13,289	5,992
33,635	524,417	23,428	10,594	17,036	44,739	13,910	5,307
33,791	469,236	24,477	13,509	17,598	46,741	14,913	6,144
28,432	486,940	21,598	13,000	15,241	48,195	13,234	5,943
35,423	516,807	24,565	11,149	17,237	43,420	14,153	5,354
33,012	513,430	23,132	12,837	18,170	47,749	15,233	6,067

第7表(続) 保険給付費

協会管掌健康保険(高齢受給者分(一定以上所得者))

都道府県別		高 齢 受 給 者 分 (一 定 以 上 所 得 者)							
		1 人 当 た り 医 療 費				1 人 当 た り 医 療 費 の 伸 び 率			
		合 計	入 院	入院外(薬剤 支給を含む)	歯 科	合 計	入 院	入院外(薬剤 支給を含む)	歯 科
	円	円	円	円	%	%	%	%	
総	数	561,062	194,444	330,485	36,133	△ 1.05	△ 1.12	△ 0.91	△ 1.85
北 海 道	青森	614,308	236,010	343,225	35,072	1.90	6.00	0.28	△ 7.49
	岩手	611,341	189,298	390,797	31,246	△ 9.57	△ 27.65	2.14	△ 1.71
	宮城	555,542	180,555	340,373	34,614	△ 3.36	△ 15.77	4.60	△ 1.48
	秋田	619,255	226,024	361,763	31,468	13.38	22.44	10.55	△ 8.27
山 形	福島	571,204	179,943	356,490	34,770	△ 2.51	2.53	△ 4.79	△ 3.26
	茨城	568,519	213,190	324,953	30,375	11.15	53.40	△ 4.17	△ 9.16
	栃木	564,338	177,928	352,893	33,516	7.65	17.10	5.23	△ 9.34
	群馬	547,147	202,792	312,747	31,608	1.85	23.43	△ 7.72	△ 7.04
	馬場	518,317	146,621	339,152	32,543	△ 2.69	△ 11.82	2.33	△ 6.78
埼 千 東 奈 新	新潟	533,260	195,585	306,327	31,349	△ 2.01	△ 1.11	△ 1.80	△ 9.01
	千葉	538,614	174,455	330,158	34,001	△ 4.68	△ 17.74	3.27	2.14
	東京	542,808	185,941	319,584	37,283	0.36	3.80	△ 2.04	5.02
	神奈川	514,656	169,223	309,163	36,271	△ 4.47	△ 7.69	△ 2.57	△ 4.74
富 石 福 山 長	新潟	537,156	183,436	317,687	36,033	△ 0.83	△ 0.30	△ 2.21	9.83
	新潟	497,793	158,135	301,962	37,695	△ 2.52	△ 9.19	1.35	△ 2.35
	山梨	477,264	154,379	293,928	28,957	△ 9.01	△ 25.10	2.81	△ 10.88
	山梨	630,675	258,106	341,704	30,865	5.78	19.00	△ 1.97	0.44
	長野	571,078	222,792	318,001	30,285	4.38	25.14	△ 6.90	10.13
岐 静 愛 三 滋	長野	552,399	200,462	318,883	33,055	19.08	69.67	0.98	10.37
	長野	512,533	182,177	302,233	28,123	5.51	20.69	△ 1.08	△ 4.01
	岐阜	574,817	208,718	329,071	37,028	△ 4.05	△ 3.07	△ 5.39	2.96
	静岡	526,149	178,923	318,678	28,547	△ 3.49	9.70	△ 9.76	△ 1.28
	愛知	537,375	180,869	318,044	38,461	2.26	7.61	△ 0.16	△ 1.04
京 大 兵 奈 和 歌	三重	527,549	156,547	336,099	34,903	△ 2.78	△ 17.23	4.32	11.46
	滋賀	526,284	186,308	309,700	30,276	△ 8.34	△ 12.63	△ 5.61	△ 7.85
	京都	564,895	206,575	322,881	35,439	△ 4.59	△ 4.12	△ 5.45	0.88
	大阪	579,218	193,512	342,891	42,815	0.59	△ 2.58	2.88	△ 2.43
	兵庫県	579,956	194,724	345,551	39,681	△ 3.27	△ 4.87	△ 2.74	0.24
鳥 島 岡 広 山	奈良	584,177	221,150	327,725	35,302	△ 4.64	5.86	△ 10.65	△ 4.43
	和歌山	595,822	218,636	342,865	34,321	△ 0.42	14.04	△ 7.01	△ 9.52
	鳥取	521,095	146,607	338,424	36,063	△ 6.36	△ 40.29	23.81	△ 4.18
	島根	675,581	273,264	372,344	29,973	16.35	40.47	5.32	△ 7.98
	岡山	620,725	228,890	353,648	38,187	△ 3.10	△ 3.12	△ 3.20	△ 2.06
徳 香 愛 高 福	広島	616,618	205,372	368,008	43,238	△ 5.26	△ 6.11	△ 4.65	△ 6.27
	山口	578,079	219,097	324,580	34,403	3.86	6.79	1.92	4.34
	徳島	552,984	195,860	315,932	41,192	6.76	15.38	3.63	△ 4.99
	香川	593,392	217,796	338,438	37,158	2.49	9.59	△ 1.06	△ 2.68
	愛媛	650,517	252,615	363,789	34,112	18.11	30.63	12.26	2.23
佐 長 熊 大 宮	高知	602,270	238,669	327,734	35,867	△ 0.10	△ 9.24	6.82	8.26
	福岡	604,458	228,858	335,823	39,778	△ 2.34	4.40	△ 6.00	△ 6.37
	佐賀	616,119	190,845	387,301	37,973	2.13	△ 18.44	18.98	△ 13.14
	長崎	680,022	264,245	375,599	40,178	8.72	15.09	3.05	28.04
	熊本	613,660	231,799	352,785	29,076	1.97	△ 1.12	5.02	△ 7.58
鹿 児 島 沖	大宮	581,346	195,860	354,198	31,288	△ 13.44	△ 35.98	5.13	8.67
	分崎	504,877	151,437	318,092	35,348	△ 12.62	△ 25.81	△ 6.38	4.25
鹿 児 島 沖	鹿儿岛	651,627	249,217	371,136	31,273	△ 3.86	△ 6.58	△ 1.76	△ 5.91
	沖繩	568,135	204,365	332,444	31,326	△ 5.35	△ 19.21	4.01	13.30

協会管掌健康保険

(都道府県編)

・医療費の諸率

(被保険者分)

被		保 險 者 分				者 分			
薬 剤 支 給		高 額 療 養 費		傷 病 手 当 金					
		入 院		そ の 他					
1000人当 たり件数	1件当た り医療費	1000人当 たり件数	1件当た り金額	1000人当 たり件数	1件当た り金額	1000人当 たり件数	1件当た り日数	1件当た り金額	1人当た り金額
円		円		円		円			
3,053.78	9,558	6.60	77,578	1.04	44,016	44.78	32.41	175,179	7,845
3,321.20	10,703	6.01	84,758	0.85	46,233	43.14	29.85	147,972	6,383
3,550.60	9,365	5.02	56,175	0.83	43,621	41.35	32.61	145,466	6,016
3,348.93	9,763	4.96	55,998	0.84	28,587	42.22	32.60	144,718	6,111
3,447.65	9,548	6.87	67,878	0.67	38,825	43.72	30.40	150,109	6,563
3,662.30	9,906	3.92	69,790	0.46	36,018	49.48	29.82	134,149	6,638
3,250.34	8,954	5.01	73,983	4.72	36,407	40.73	33.17	153,147	6,237
3,198.07	9,871	4.75	68,694	0.43	45,173	42.09	33.12	162,204	6,827
3,060.72	9,932	6.62	87,504	0.79	49,006	47.38	32.10	181,358	8,593
2,812.15	9,294	7.70	71,379	1.39	37,976	46.45	32.33	173,539	8,061
2,468.94	9,741	5.97	65,240	0.90	39,599	47.25	30.51	165,076	7,800
3,033.69	9,709	8.37	85,463	1.00	49,116	38.66	34.59	199,197	7,700
3,093.55	9,873	7.51	81,627	1.52	45,117	45.61	32.79	186,305	8,498
3,368.21	9,341	8.48	93,188	0.83	52,333	42.62	33.10	205,665	8,765
3,602.02	9,522	7.82	102,025	1.03	48,033	43.86	31.91	195,210	8,562
3,304.77	9,051	2.81	58,331	0.44	39,824	46.01	32.19	164,238	7,556
2,370.63	10,001	6.01	70,811	1.44	59,637	36.54	32.95	172,427	6,301
2,406.21	11,267	5.59	57,063	0.96	40,064	38.16	33.87	173,872	6,635
1,898.57	11,082	6.31	58,247	0.99	28,928	43.44	31.95	161,951	7,035
3,174.52	10,001	8.74	71,092	0.70	55,583	36.04	32.89	182,325	6,571
2,841.89	9,749	5.31	62,162	0.71	33,684	44.89	32.67	168,448	7,562
2,785.42	9,758	6.95	87,875	0.91	46,463	44.40	31.19	170,370	7,565
3,187.74	9,336	7.21	72,241	1.41	40,679	46.66	30.02	165,884	7,741
2,647.56	9,720	6.93	90,893	1.51	57,198	42.43	31.61	185,745	7,882
2,806.18	9,316	6.69	67,261	1.41	38,035	43.96	33.20	183,186	8,052
2,795.11	9,993	8.61	77,889	1.27	35,650	48.33	31.17	171,935	8,310
2,335.61	10,847	6.28	66,397	0.86	42,232	46.64	34.03	189,975	8,860
2,675.11	9,986	5.67	81,319	0.85	52,389	45.13	33.20	193,263	8,723
3,154.76	9,525	6.96	76,559	0.88	49,546	43.88	32.90	186,858	8,200
2,478.50	9,613	8.13	74,022	1.61	40,630	45.15	34.20	185,539	8,377
2,154.98	9,746	7.17	74,595	1.30	52,751	45.36	33.19	174,962	7,936
2,827.41	9,736	4.40	52,157	0.49	32,949	47.10	32.88	153,224	7,217
3,076.80	9,518	5.64	73,711	4.13	32,767	45.20	32.50	153,315	6,930
2,699.19	9,064	8.51	69,325	1.98	39,027	45.50	33.57	178,420	8,119
3,303.94	9,357	6.88	66,189	1.01	35,864	45.43	33.12	178,112	8,091
3,518.27	9,330	7.57	75,634	0.76	41,351	40.59	33.06	167,937	6,817
2,518.55	9,758	5.53	54,078	1.09	29,775	41.14	36.57	179,935	7,403
2,883.46	10,105	5.63	59,732	0.92	39,065	40.05	36.43	184,282	7,381
2,326.54	9,470	6.44	75,449	1.52	44,506	46.69	32.04	157,961	7,375
2,874.50	10,299	5.02	56,522	1.01	31,467	47.43	33.24	158,141	7,500
3,400.76	8,724	5.98	77,176	0.75	33,371	54.89	30.58	157,045	8,620
3,867.09	8,496	7.70	56,573	0.98	35,017	52.67	31.71	151,114	7,959
3,397.71	8,971	5.33	56,207	0.54	29,126	50.68	31.92	151,120	7,658
3,152.41	8,724	6.81	60,077	0.91	39,281	47.42	32.91	152,638	7,238
3,229.71	9,466	6.29	50,078	0.79	34,903	41.08	35.38	172,633	7,092
3,471.80	8,323	6.07	58,680	0.59	35,098	53.60	32.55	148,897	7,981
3,385.69	8,290	6.13	53,119	1.37	34,317	44.76	34.95	162,138	7,257
2,903.65	8,934	3.10	47,121	0.40	35,274	53.31	30.59	138,827	7,400

協会管掌健康保険

(都道府県編)

第7表(続) 保険給付費

協会管掌健康保険(被扶養者分)

都道府県別	被		扶		養		者		分	
	薬 剂 支 給		高 額 療 養 費		(再掲)義務教育就学前					
			入 院		そ の 他		薬 剂 支 給			
	1000人当 たり件数	1件当た り医療費	1000人当 たり件数	1件当た り金額	1000人当 たり件数	1件当た り金額	1000人当 たり件数	1件当た り医療費		
総 数	3,734.94	7,789	7.70	72,880	1.01	42,439	6,764.55	5,227		
北海道	3,946.81	8,611	9.87	81,490	1.10	39,438	7,272.58	5,665		
青森	4,413.64	7,797	5.62	46,913	0.57	23,649	8,732.09	5,386		
岩手	4,018.53	7,958	8.45	45,476	0.81	50,088	7,130.22	5,027		
宮城	4,271.80	7,709	6.34	55,940	0.54	53,220	7,390.99	5,256		
秋田	4,549.61	8,929	3.45	59,828	0.29	51,857	8,369.20	5,981		
山形	4,251.54	7,689	13.04	77,964	4.56	28,857	7,608.45	5,038		
福島	4,111.48	8,114	5.11	54,332	0.49	39,459	7,270.85	5,451		
茨城	3,642.03	8,063	5.47	71,031	0.88	35,242	6,379.38	5,167		
栃木	3,592.83	7,598	7.97	59,237	1.04	42,940	6,603.69	5,325		
群馬	3,214.50	8,181	7.52	55,621	0.88	34,509	5,784.65	5,541		
埼玉県	3,858.52	7,804	8.13	71,847	0.95	41,994	6,957.38	5,028		
千葉県	3,817.95	7,846	7.29	64,510	0.88	38,957	6,814.73	5,235		
東京都	4,308.31	7,475	7.55	77,043	0.67	43,914	7,695.19	5,053		
神奈川県	4,279.54	7,508	8.01	94,880	0.90	46,647	7,635.30	5,049		
新潟県	4,147.25	8,054	2.73	52,956	0.36	32,997	7,360.52	5,806		
富山県	2,854.03	8,013	9.56	77,480	1.82	45,678	4,878.19	5,328		
石川県	2,685.37	9,028	6.11	51,053	0.92	38,313	4,308.94	4,884		
福井県	2,257.78	9,633	6.82	50,825	1.19	38,376	3,699.95	4,671		
山梨県	4,060.03	7,909	7.28	69,835	0.44	61,808	7,611.75	4,954		
長野県	3,058.78	8,353	6.29	56,010	0.70	30,657	4,456.91	4,883		
岐阜県	3,627.88	7,720	12.49	89,352	1.68	55,205	6,551.37	5,173		
静岡県	3,777.52	7,749	10.55	74,988	1.57	43,008	6,461.79	5,205		
愛知県	3,586.57	7,564	12.63	88,335	2.25	51,555	6,498.73	5,106		
三重県	3,378.96	7,633	6.85	60,852	1.15	36,168	5,668.02	5,006		
滋賀県	3,384.21	8,099	12.80	77,543	2.49	45,175	6,124.39	4,841		
京都府	2,698.14	8,924	5.52	62,456	0.65	34,064	4,638.87	5,243		
大阪府	3,237.78	7,810	4.75	73,956	0.56	50,969	5,910.48	5,161		
兵庫県	3,582.79	7,782	5.77	68,322	0.65	41,881	6,239.62	5,209		
奈良県	2,828.26	7,574	8.10	61,022	1.33	39,491	4,973.26	4,827		
和歌山県	2,552.33	8,050	5.71	64,952	1.20	40,340	4,781.67	5,717		
鳥取県	3,756.99	8,057	4.43	53,360	0.62	26,686	7,215.61	5,249		
島根県	4,079.87	7,923	10.15	89,253	4.21	35,841	7,871.93	5,165		
岡山県	3,446.16	7,502	6.60	63,851	1.26	44,211	6,360.13	5,223		
広島県	3,821.09	7,856	6.06	62,666	0.66	36,227	6,929.00	5,703		
山口県	4,141.90	8,013	13.67	75,776	0.88	28,389	7,667.87	5,628		
徳島県	3,411.30	7,959	4.76	54,557	0.73	31,532	6,819.28	5,557		
香川県	3,603.17	8,051	6.06	59,589	0.91	28,067	6,905.58	5,042		
愛媛県	3,197.04	7,731	11.07	80,464	1.85	47,999	6,928.89	5,470		
高知県	3,408.92	8,293	8.88	77,976	0.89	41,500	6,456.84	5,226		
福岡県	4,142.37	7,221	10.13	83,834	0.85	40,151	7,951.77	5,239		
佐賀県	4,491.94	7,600	9.15	57,309	0.78	23,017	7,943.31	5,138		
長崎県	3,693.92	7,719	4.99	50,437	0.48	34,349	6,154.51	5,363		
熊本県	4,025.59	7,411	8.19	50,742	0.81	40,606	7,565.85	5,373		
大宮	3,981.76	7,546	6.06	49,638	0.70	42,929	7,759.94	4,902		
分岐	4,131.30	7,465	6.24	69,335	0.49	28,888	7,812.83	5,559		
鹿児島県	3,956.54	6,776	6.26	49,013	0.92	39,376	7,231.25	4,736		
沖縄県	3,495.91	7,422	4.62	37,941	0.47	31,036	6,860.11	5,075		

協会管掌健康保険

(都道府県編)

・医療費の諸率

(高齢受給者分)				(世帯合算分)		(再掲)	
高齢受給者分 (一般)		高齢受給者分 (一定以上所得者)		世帯合算高額療養費		高額療養費総計	
薬剤支給		薬剤支給					
1000人当たり 件数	1件当たり 医療費	1000人当たり 件数	1件当たり 医療費	1000人当 たり件数	1件当た り金額	1000人当 たり件数	1件当た り金額
円		円		円		円	
8,488.30	13,210	8,356.55	13,688	8.73	46,591	16.83	58,490
8,775.37	14,253	8,641.45	14,980	12.26	49,833	20.90	61,684
10,194.29	13,177	10,567.55	13,940	14.80	29,540	20.79	35,501
9,829.70	12,956	9,989.16	12,902	11.09	34,049	18.30	39,867
10,009.23	12,949	9,673.47	14,791	8.68	40,095	15.95	49,845
10,379.04	14,749	9,863.68	14,650	8.60	32,332	12.71	42,448
9,174.90	12,317	9,051.17	12,695	6.00	55,565	18.89	59,235
9,035.05	13,707	9,082.24	15,024	7.39	35,768	12.74	46,281
7,976.51	14,693	7,977.17	15,295	7.39	43,985	14.35	59,903
7,738.67	13,839	7,997.39	13,721	8.98	36,426	18.03	49,546
6,812.34	13,782	6,490.40	14,160	9.84	38,187	17.39	46,667
8,508.71	13,421	8,650.39	14,075	9.53	38,831	18.77	57,182
8,054.55	13,882	8,240.31	13,919	8.39	46,148	17.06	58,303
9,126.81	12,827	8,861.21	13,091	5.05	64,512	13.94	76,971
9,672.20	12,786	9,267.82	13,166	6.26	62,978	15.13	80,766
9,378.48	12,591	9,121.20	13,178	5.92	34,193	9.11	41,020
6,226.35	13,429	6,390.97	14,465	9.68	43,335	18.70	56,464
6,539.16	16,431	6,719.18	16,539	11.10	38,037	17.85	43,443
5,095.90	16,501	5,202.58	15,784	11.52	35,884	19.11	42,284
8,668.01	14,729	9,002.40	14,527	10.09	36,224	18.79	51,726
7,838.83	14,167	7,561.35	14,308	11.53	34,389	17.97	42,248
8,098.72	13,759	8,098.62	13,913	8.08	65,357	18.80	76,212
8,888.79	12,475	8,535.23	12,878	12.04	41,799	22.11	54,170
7,570.91	12,980	7,527.71	13,327	6.65	76,698	17.93	81,071
7,516.94	13,338	7,549.45	14,894	13.48	29,701	21.54	41,072
7,887.26	14,724	7,913.42	14,849	13.41	38,785	25.68	54,822
6,353.60	15,546	6,385.76	15,885	9.46	38,885	16.17	48,428
7,510.47	13,601	7,157.82	14,749	6.46	52,423	12.43	63,325
9,235.39	12,547	8,931.44	13,629	6.99	52,434	14.20	61,546
6,823.78	13,054	6,854.61	12,461	12.04	34,783	21.64	47,588
6,121.45	13,428	6,465.86	13,656	12.26	34,115	20.03	46,848
8,036.10	13,896	7,906.35	14,710	12.56	31,167	17.52	36,544
8,131.43	13,728	8,238.68	14,256	5.87	66,291	17.54	65,540
7,471.54	13,257	6,861.23	13,031	9.42	42,287	18.79	52,393
9,447.57	12,732	9,601.03	13,569	10.19	38,729	17.57	48,258
9,656.48	12,213	9,838.65	12,778	10.78	49,593	21.74	61,264
6,503.26	14,492	6,610.12	13,722	14.38	27,672	20.53	34,542
8,183.80	14,294	7,454.84	13,946	10.36	45,202	17.09	49,541
6,753.04	13,653	6,615.73	14,178	10.74	54,720	20.89	63,636
8,036.10	15,013	7,906.66	13,709	11.80	48,000	19.38	54,351
9,905.41	11,422	9,870.30	11,826	8.65	58,379	17.26	67,617
11,532.99	11,397	12,003.75	11,877	14.57	34,166	23.79	42,000
10,500.87	12,768	10,019.68	12,850	8.79	37,080	14.48	42,847
9,033.25	12,027	8,506.43	12,629	8.90	50,949	17.17	52,421
8,830.70	13,235	8,975.87	14,696	14.67	30,571	21.62	36,370
9,457.61	11,834	9,731.96	11,395	7.76	43,735	14.45	51,668
9,665.08	11,445	9,306.06	12,776	10.67	41,280	18.04	44,375
8,943.10	12,115	8,970.25	12,632	8.59	37,350	12.86	38,523

第8表 療養

協会管掌健康保険（加入者合計）

都道府県別	加 入											
	療養費計		証交付前の受診		証持参できず		その他立替払		伝染病		生血	
	件数	金額	件数	金額	件数	金額	件数	金額	件数	金額	件数	金額
		千円	千円	千円	千円	千円	千円	千円	千円	千円	千円	千円
総数	14,952,026	74,581,343	73,590	1,385,741	14,698	251,163	29,109	791,922	1	2	9	369
北海道	489,118	2,546,743	6,897	160,971	533	5,513	178	6,346	—	—	—	—
青森	92,646	467,651	537	9,134	53	952	42	3,215	—	—	—	—
岩手	119,350	492,362	893	17,260	36	1,103	23	3,365	—	—	—	—
宮城	281,280	1,200,807	983	24,672	106	2,765	81	2,939	—	—	—	—
秋田	87,419	447,165	491	10,447	41	349	5	892	—	—	—	—
山形	104,223	438,278	345	9,889	86	2,981	23	793	—	—	—	—
福島	208,241	941,676	1,059	31,738	114	2,282	52	3,786	—	—	—	—
茨城	166,100	847,685	2,299	26,006	500	5,328	206	26,413	—	—	—	—
栃木	179,735	910,039	875	13,444	53	491	80	3,556	—	—	—	—
群馬	201,496	1,061,305	1,128	18,808	173	2,349	100	3,337	—	—	—	—
埼玉県	462,407	2,490,967	3,264	64,192	217	3,700	239	10,295	—	—	—	—
千葉県	282,293	1,468,693	3,648	62,355	55	637	185	16,048	—	—	—	—
東京都	1,721,906	9,002,533	14,911	313,097	3,323	68,941	2,146	82,196	1	2	—	—
神奈川県	492,303	2,543,073	991	19,926	382	4,856	7,169	172,327	—	—	—	—
新潟県	189,493	956,668	3,371	61,851	149	1,636	79	2,284	—	—	—	—
富山県	173,726	910,543	254	6,393	64	957	97	2,615	—	—	—	—
石川県	144,256	691,763	101	1,485	36	323	497	10,715	—	—	—	—
福井県	95,498	422,819	195	3,068	38	488	94	5,424	—	—	—	—
山梨県	87,280	457,163	811	12,992	90	4,888	52	1,273	—	—	—	—
長野県	221,573	1,112,113	2,277	33,414	120	1,829	230	13,525	—	—	—	—
岐阜県	326,304	1,588,590	1,394	19,763	205	3,010	175	5,488	—	—	—	—
静岡県	317,131	1,476,830	1,367	17,917	689	9,835	259	10,388	—	—	—	—
愛知県	930,517	4,401,323	3,794	70,318	1,468	24,288	847	23,082	—	—	—	—
三重県	153,503	712,992	98	1,334	74	813	1,396	26,289	—	—	—	—
滋賀県	117,794	530,849	620	8,855	27	423	250	10,226	—	—	—	—
京都府	490,917	2,473,043	3,027	39,382	466	5,098	492	7,252	—	—	—	—
大阪府	2,354,354	13,289,417	—	—	2,534	41,542	8,647	169,046	—	—	—	—
兵庫県	660,203	3,213,033	3,006	65,031	950	10,590	399	18,164	—	—	—	—
奈良県	163,644	773,540	392	5,695	71	1,515	333	7,605	—	—	—	—
和歌山県	184,260	872,059	398	11,038	81	806	57	5,080	—	—	—	—
鳥取県	26,879	129,816	422	5,575	38	340	13	443	—	—	—	—
島根県	45,127	208,239	316	8,133	58	1,082	13	660	—	—	—	—
岡山県	249,494	1,108,589	1,102	16,326	149	11,151	91	11,406	—	—	—	—
広島県	322,418	1,494,031	1,815	34,075	235	2,674	151	3,717	—	—	—	—
山口県	118,040	577,070	616	9,802	100	1,294	83	3,850	—	—	—	—
徳島県	146,885	659,375	173	3,058	42	708	56	4,890	—	—	—	—
香川県	178,147	741,058	432	8,147	232	11,141	53	1,797	—	—	—	—
愛媛県	164,089	682,110	833	13,966	118	1,750	118	2,726	—	—	9	369
高知県	80,176	368,529	786	10,021	50	440	74	6,895	—	—	—	—
福岡県	919,125	4,481,186	508	6,422	339	3,520	2,594	56,149	—	—	—	—
佐賀県	111,766	526,382	286	3,792	61	1,456	37	1,287	—	—	—	—
長崎県	204,926	905,407	868	14,119	123	1,277	68	863	—	—	—	—
熊本県	176,890	816,759	1,495	15,038	155	1,537	394	4,286	—	—	—	—
大宮	144,411	632,858	162	2,155	69	658	191	14,527	—	—	—	—
鹿嶋	136,508	613,787	71	502	39	396	219	7,069	—	—	—	—
鹿嶋	246,748	1,124,185	73	1,047	48	410	413	12,949	—	—	—	—
鹿嶋	181,427	770,238	4,206	93,084	108	1,046	108	4,443	—	—	—	—

費の内訳

者		合				計					
治療用装具		はり・きゆう		あんまマッサージ		柔道整復				海外療養費 (再掲)	
						委任分		申請分			
件数	金額	件数	金額	件数	金額	件数	金額	件数	金額	件数	金額
	千円		千円		千円		千円		千円		千円
231,662	5,117,383	388,113	2,612,249	61,748	1,213,763	14,152,783	63,206,703	313	2,048	8,223	286,979
14,318	310,397	35,954	213,209	4,701	44,025	426,534	1,806,256	3	25	105	4,788
2,650	51,304	799	6,182	152	2,681	88,413	394,185	—	—	6	423
1,879	57,189	547	3,303	299	5,442	115,673	404,699	—	—	11	659
3,232	84,580	1,832	11,046	865	21,882	274,181	1,052,923	—	—	71	2,484
2,111	40,197	308	1,593	650	15,910	83,813	377,777	—	—	4	815
2,254	43,640	803	3,853	488	8,198	100,224	368,925	—	—	20	569
2,093	55,348	1,868	12,868	1,009	22,123	202,046	813,532	—	—	39	3,457
2,390	60,221	2,259	14,297	790	16,295	157,656	699,126	—	—	119	3,728
2,244	62,213	1,363	8,165	633	11,507	174,483	810,640	4	24	19	932
3,321	80,993	817	5,559	1,124	27,927	194,833	922,331	—	—	92	3,059
4,297	115,114	3,870	27,563	2,025	43,831	448,495	2,226,271	—	—	237	9,833
2,721	66,858	4,216	28,064	1,460	29,880	270,004	1,264,840	4	12	141	15,065
15,584	415,786	28,702	195,605	7,990	168,617	1,649,181	7,757,553	68	736	1,989	66,945
5,076	130,432	9,253	66,806	4,977	95,438	464,434	2,053,170	21	117	284	10,408
5,491	101,902	1,673	7,276	571	11,619	178,159	770,101	—	—	58	1,443
2,740	62,473	7,900	48,593	342	6,050	162,329	783,462	—	—	75	1,760
2,199	45,489	4,844	28,183	596	11,281	135,983	594,288	—	—	69	2,110
1,986	39,836	4,238	16,293	259	4,358	88,688	353,352	—	—	54	4,033
1,097	23,959	1,859	12,695	679	13,462	82,691	387,885	1	9	49	1,142
3,203	65,527	4,484	25,936	1,491	30,520	209,768	941,363	—	—	132	12,325
6,065	134,777	7,347	46,885	1,240	28,848	309,878	1,349,819	—	—	155	5,061
5,917	140,546	2,962	19,894	2,137	38,297	303,800	1,239,952	—	—	186	7,506
20,794	496,710	40,559	235,625	4,246	84,244	858,746	3,466,740	63	315	780	21,662
4,078	83,872	5,133	29,798	510	10,440	142,214	560,446	—	—	150	4,486
3,036	59,137	1,830	12,798	553	14,545	111,478	424,865	—	—	85	2,144
8,613	173,842	7,742	53,816	2,540	57,884	467,929	2,135,120	108	648	409	6,562
19,747	408,251	111,536	913,256	6,843	147,550	2,205,008	11,609,621	39	151	1,349	38,860
10,304	212,270	16,421	111,812	1,858	32,950	627,265	2,762,216	—	—	329	12,883
3,316	61,145	3,379	24,212	346	5,996	155,807	667,373	—	—	168	2,144
2,133	48,500	4,868	35,130	524	9,286	176,199	762,219	—	—	57	5,059
1,588	31,218	436	2,213	215	2,289	24,167	87,738	—	—	7	284
2,317	44,932	536	2,836	111	2,763	41,776	147,834	—	—	10	582
5,115	104,216	2,983	19,691	496	8,602	239,557	937,195	1	2	69	5,747
6,326	136,500	17,397	93,512	864	19,110	295,630	1,204,444	—	—	149	3,660
2,869	64,715	2,244	12,311	371	8,921	111,757	476,176	—	—	62	1,980
2,469	47,822	2,893	12,057	631	4,582	140,621	586,257	—	—	35	2,264
3,595	68,662	1,728	11,518	625	9,884	171,482	629,908	—	—	36	951
3,403	70,040	1,027	6,097	954	24,762	157,627	562,400	—	—	112	2,323
1,985	42,281	365	2,006	208	5,282	76,708	301,604	—	—	31	538
12,084	255,926	18,446	116,400	1,872	46,567	883,281	3,996,194	1	7	276	8,838
2,499	47,597	1,034	6,939	280	4,717	107,569	460,595	—	—	21	610
3,533	60,002	5,760	32,101	438	4,426	194,136	792,621	—	—	13	326
5,607	119,028	2,609	11,488	506	10,961	166,124	654,421	—	—	66	758
2,744	60,334	576	2,594	180	2,559	140,489	550,031	—	—	16	1,550
3,125	67,564	3,986	20,886	467	9,347	128,601	508,023	—	—	27	1,026
4,957	101,725	3,485	22,126	508	10,486	237,264	975,442	—	—	16	376
2,557	62,310	3,242	17,163	1,124	17,421	170,082	574,770	—	—	35	2,822

第8表 (続) 療養

協会管掌健康保険 (被保険者分)

都道府県別	被 保											
	療養費計		証交付前の受診		証持参できず		その他立替払		伝染病		生血	
	件数	金額	件数	金額	件数	金額	件数	金額	件数	金額	件数	金額
		千円	千円	千円	千円	千円	千円	千円	千円	千円	千円	千円
総 数	9,832,831	46,449,860	32,508	583,874	4,787	89,908	13,404	353,521	—	—	2	77
北海道	311,767	1,519,912	2,862	67,875	210	2,907	90	2,154	—	—	—	—
青森	59,228	285,653	241	3,994	30	446	24	2,562	—	—	—	—
岩手	80,410	307,670	373	5,781	15	305	11	2,599	—	—	—	—
宮城	191,420	772,097	441	15,372	52	1,377	24	457	—	—	—	—
秋田	53,648	253,117	198	4,253	11	113	1	21	—	—	—	—
山形	67,897	262,770	145	2,014	46	800	11	272	—	—	—	—
福島	136,786	585,962	498	18,490	43	1,345	25	2,449	—	—	—	—
茨城	106,442	519,671	1,076	12,028	281	2,706	89	18,801	—	—	—	—
栃木	117,618	568,849	370	5,349	17	155	36	2,104	—	—	—	—
群馬	121,878	612,869	560	7,872	92	1,536	47	1,769	—	—	—	—
埼玉県	291,962	1,500,844	1,414	26,599	83	2,308	129	4,084	—	—	—	—
千葉県	187,695	928,575	1,581	26,189	20	184	84	8,676	—	—	—	—
東京都	1,166,812	5,735,858	7,582	138,299	956	15,377	799	33,351	—	—	—	—
神奈川県	328,951	1,597,648	291	4,605	122	1,811	3,396	81,811	—	—	—	—
新潟県	122,021	565,949	1,493	25,393	61	810	44	1,009	—	—	—	—
富山県	114,883	587,658	112	3,749	34	678	42	1,149	—	—	—	—
石川県	96,248	436,003	50	608	8	94	205	2,662	—	—	—	—
福井県	63,160	266,370	98	1,319	7	63	61	3,676	—	—	—	—
山梨県	55,548	273,891	348	4,537	34	1,661	16	897	—	—	—	—
長野県	139,372	660,642	1,057	12,318	34	640	112	2,038	—	—	—	—
岐阜県	195,331	891,129	525	7,767	68	1,259	93	1,522	—	—	—	—
静岡県	210,284	931,776	577	7,363	267	4,408	158	7,235	—	—	—	—
愛知県	573,708	2,495,617	1,620	25,606	493	9,092	357	10,086	—	—	—	—
三重県	101,319	435,867	23	236	21	297	638	10,503	—	—	—	—
滋賀県	74,989	312,432	248	2,598	12	242	93	6,539	—	—	—	—
京都府	319,993	1,526,794	1,229	14,939	188	2,329	252	2,953	—	—	—	—
大阪府	1,545,370	8,427,238	—	—	662	10,578	4,034	73,048	—	—	—	—
兵庫県	431,533	1,994,294	1,382	32,032	271	2,698	216	8,711	—	—	—	—
奈良県	103,376	470,843	152	1,985	23	922	123	1,879	—	—	—	—
和歌山県	117,436	531,678	165	7,438	30	257	29	372	—	—	—	—
鳥取県	17,997	78,190	177	1,627	12	146	4	170	—	—	—	—
岡山県	30,970	127,590	113	3,120	17	388	3	236	—	—	—	—
広島県	171,849	731,445	392	5,797	53	9,836	44	3,233	—	—	—	—
山口県	213,391	929,956	773	13,526	66	820	64	1,139	—	—	—	—
徳島県	81,373	375,399	238	4,068	40	716	31	812	—	—	—	—
徳島県	101,681	436,011	75	1,282	13	276	41	2,807	—	—	—	—
香川県	121,988	478,945	146	3,162	94	6,599	26	472	—	—	—	—
愛媛県	108,366	416,150	316	6,575	35	585	60	273	—	—	2	77
高知県	57,178	242,573	326	3,378	11	107	31	670	—	—	—	—
福岡県	629,212	2,941,097	122	1,346	90	971	1,187	21,131	—	—	—	—
佐賀県	74,182	331,335	107	1,285	14	182	14	582	—	—	—	—
長崎県	138,554	584,928	364	5,113	30	336	6	67	—	—	—	—
熊本県	121,637	516,308	802	7,121	31	540	205	2,598	—	—	—	—
大宮	97,329	407,528	30	263	20	189	100	11,658	—	—	—	—
分崎	93,965	396,696	27	202	10	159	123	2,858	—	—	—	—
鹿嶋	160,746	712,553	15	134	14	169	182	8,329	—	—	—	—
沖縄	125,328	483,480	1,774	39,267	46	492	44	1,093	—	—	—	—

協会管掌健康保険

(都道府県編)

費の内訳

険		者				分					
治療用装具		はり・きゆう		あんまマッサージ		柔道整復				海外療養費 (再掲)	
						委任分		申請分			
件数	金額	件数	金額	件数	金額	件数	金額	件数	金額	件数	金額
千円		千円		千円		千円		千円		千円	
105,655	2,173,981	264,526	1,697,826	25,255	419,850	9,386,473	41,129,298	221	1,527	3,402	109,100
6,745	150,941	23,586	134,138	2,846	20,146	275,426	1,141,732	2	20	38	1,243
1,288	23,941	490	3,996	70	1,568	57,085	249,147	—	—	2	118
842	25,541	418	2,485	107	1,670	78,644	269,290	—	—	2	115
1,454	33,620	1,222	6,691	330	7,709	187,897	706,871	—	—	20	240
948	16,508	206	1,053	144	3,804	52,140	227,365	—	—	1	21
1,089	20,816	586	2,601	208	2,581	65,812	233,685	—	—	10	233
950	23,631	1,319	7,862	438	9,699	133,513	522,485	—	—	15	2,257
1,158	27,542	1,700	10,134	370	7,632	101,768	440,827	—	—	36	736
1,042	26,427	955	5,798	320	5,390	114,874	523,603	4	24	11	596
1,451	32,777	548	3,487	365	9,578	118,815	555,849	—	—	44	1,644
1,807	43,336	2,609	16,505	838	17,327	285,082	1,390,684	—	—	129	4,084
1,215	27,086	3,102	19,987	653	13,126	181,036	833,316	4	12	53	7,911
7,057	177,013	20,318	132,380	3,521	69,703	1,126,526	5,169,208	53	528	683	22,168
2,321	58,492	6,511	43,526	2,202	35,811	314,094	1,371,515	14	78	138	5,710
2,838	47,757	1,162	4,746	177	3,794	116,246	482,440	—	—	33	580
1,409	27,640	5,662	34,328	103	1,780	107,521	518,333	—	—	27	335
993	20,034	3,308	17,415	217	3,381	91,467	391,809	—	—	24	514
966	17,465	2,929	10,876	116	1,533	58,983	231,437	—	—	37	2,914
505	10,943	1,309	8,261	199	3,391	53,136	244,191	1	9	14	828
1,452	27,503	3,145	17,953	643	11,068	132,929	589,122	—	—	32	1,217
2,526	48,765	4,749	29,034	288	6,373	187,082	796,409	—	—	77	1,278
2,879	64,306	1,968	12,596	805	12,744	203,630	823,124	—	—	110	5,214
8,477	175,341	27,062	148,940	1,175	19,831	534,497	2,106,575	27	146	321	9,259
1,989	36,959	3,614	19,069	122	2,461	94,912	366,342	—	—	42	727
1,373	24,707	1,178	7,169	185	4,196	71,900	266,981	—	—	39	1,603
3,910	75,062	4,720	30,935	954	20,093	308,663	1,379,911	77	573	199	2,623
8,402	159,785	74,654	584,678	2,704	42,759	1,454,876	7,556,255	38	136	631	15,345
4,328	83,434	11,589	75,607	774	9,840	412,973	1,781,974	—	—	164	7,805
1,548	27,688	2,220	16,494	131	2,105	99,179	419,770	—	—	39	428
948	19,492	3,546	24,873	251	4,211	112,467	475,035	—	—	28	325
795	15,103	299	1,577	157	1,450	16,553	58,117	—	—	1	46
1,087	19,302	355	2,094	35	959	29,360	101,490	—	—	3	236
2,359	45,446	2,216	14,510	245	3,648	166,539	648,974	1	2	28	2,680
3,130	61,355	12,242	62,048	326	6,581	196,790	784,487	—	—	63	1,094
1,379	29,947	1,561	7,532	203	3,758	77,921	328,567	—	—	22	391
1,128	19,649	2,008	7,863	443	2,691	97,973	401,443	—	—	30	1,565
1,622	29,865	1,316	8,413	307	3,459	118,477	426,975	—	—	16	132
1,633	30,657	600	3,397	342	8,912	105,378	365,673	—	—	56	28
1,031	20,907	220	1,448	42	1,001	55,517	215,061	—	—	15	210
5,609	113,674	13,125	80,870	576	12,897	608,503	2,710,208	—	—	116	2,457
1,143	21,569	699	4,883	44	1,278	72,161	301,555	—	—	7	240
1,692	27,667	3,968	20,250	222	2,466	132,272	529,028	—	—	6	67
2,730	51,596	1,720	7,248	202	3,266	115,947	443,940	—	—	9	327
1,349	27,937	344	1,355	30	268	95,456	365,859	—	—	5	1,143
1,481	30,223	2,933	15,225	142	1,845	89,249	346,184	—	—	17	171
2,481	49,343	2,258	14,844	224	4,334	155,572	635,399	—	—	3	101
1,096	25,190	2,277	10,654	459	5,731	119,632	401,052	—	—	6	140

第8表 (続) 療養

協会管掌健康保険 (被扶養者分)

都道府県別	被						扶						
	家族療養費計		証交付前の受診		証持参できず		その他立替払		伝染病		生血		
	件数	金額	件数	金額	件数	金額	件数	金額	件数	金額	件数	金額	
		千円			千円			千円			千円		
総	数	5,119,195	28,131,483	41,082	801,867	9,911	161,255	15,705	438,401	1	2	7	292
北海道	青森	177,351	1,026,831	4,035	93,096	323	2,607	88	4,192	—	—	—	—
	岩手	33,418	181,998	296	5,140	23	506	18	653	—	—	—	—
	宮城	38,940	184,692	520	11,479	21	799	12	766	—	—	—	—
	秋田	89,860	428,710	542	9,299	54	1,388	57	2,481	—	—	—	—
	山形	33,771	194,048	293	6,195	30	237	4	871	—	—	—	—
山福茨	福島	36,326	175,508	200	7,875	40	2,181	12	521	—	—	—	—
	茨城	71,455	355,714	561	13,248	71	937	27	1,336	—	—	—	—
	栃木	59,658	328,015	1,223	13,978	219	2,622	117	7,612	—	—	—	—
	群馬	62,117	341,190	505	8,095	36	336	44	1,453	—	—	—	—
	山馬	79,618	448,436	568	10,937	81	813	53	1,567	—	—	—	—
埼千東	千葉	170,445	990,123	1,850	37,593	134	1,392	110	6,211	—	—	—	—
	東京	94,598	540,119	2,067	36,166	35	453	101	7,372	—	—	—	—
	神奈川	555,094	3,266,676	7,329	174,798	2,367	53,564	1,347	48,845	1	2	—	—
	新潟	163,352	945,425	700	15,321	260	3,045	3,773	90,516	—	—	—	—
	新潟	67,472	390,719	1,878	36,457	88	826	35	1,275	—	—	—	—
富石福	山梨	58,843	322,885	142	2,644	30	279	55	1,466	—	—	—	—
	福山	48,008	255,760	51	877	28	229	292	8,053	—	—	—	—
	山梨	32,338	156,449	97	1,749	31	424	33	1,747	—	—	—	—
	山梨	31,732	183,272	463	8,455	56	3,227	36	376	—	—	—	—
	山梨	82,201	451,471	1,220	21,096	86	1,189	118	11,487	—	—	—	—
岐静愛	岐阜	130,973	697,461	869	11,997	137	1,751	82	3,966	—	—	—	—
	静岡	106,847	545,054	790	10,555	422	5,426	101	3,153	—	—	—	—
	愛知	356,809	1,905,706	2,174	44,712	975	15,196	490	12,996	—	—	—	—
	滋賀	52,184	277,125	75	1,098	53	516	758	15,786	—	—	—	—
	滋賀	42,805	218,417	372	6,258	15	181	157	3,687	—	—	—	—
京大兵	京都	170,924	946,249	1,798	24,443	278	2,769	240	4,299	—	—	—	—
	大阪	808,984	4,862,179	—	—	1,872	30,965	4,613	95,997	—	—	—	—
	兵庫	228,670	1,218,739	1,624	32,999	679	7,892	183	9,453	—	—	—	—
	奈良	60,268	302,697	240	3,710	48	593	210	5,726	—	—	—	—
	和歌山	66,824	340,380	233	3,600	51	549	28	4,708	—	—	—	—
鳥島岡	鳥取	8,882	51,626	245	3,948	26	194	9	273	—	—	—	—
	岡山	14,157	80,649	203	5,012	41	693	10	423	—	—	—	—
	山梨	77,645	377,144	710	10,528	96	1,315	47	8,173	—	—	—	—
	山梨	109,027	564,075	1,042	20,549	169	1,853	87	2,578	—	—	—	—
	山梨	36,667	201,671	378	5,735	60	578	52	3,038	—	—	—	—
徳香愛	徳島	45,204	223,364	98	1,776	29	432	15	2,083	—	—	—	—
	香川	56,159	262,113	286	4,986	138	4,541	27	1,325	—	—	—	—
	愛媛	55,723	265,961	517	7,391	83	1,165	58	2,453	—	—	7	292
	高知	22,998	125,956	460	6,643	39	333	43	6,225	—	—	—	—
	福岡	289,913	1,540,089	386	5,076	249	2,550	1,407	35,018	—	—	—	—
佐長熊	佐賀	37,584	195,047	179	2,507	47	1,274	23	705	—	—	—	—
	長崎	66,372	320,479	504	9,006	93	941	62	796	—	—	—	—
	熊本	55,253	300,450	693	7,916	124	997	189	1,688	—	—	—	—
	大分	47,082	225,329	132	1,893	49	469	91	2,869	—	—	—	—
	宮崎	42,543	217,090	44	299	29	237	96	4,212	—	—	—	—
鹿児	鹿嶋	86,002	411,632	58	913	34	241	231	4,621	—	—	—	—
	鹿嶋	56,099	286,758	2,432	53,817	62	554	64	3,350	—	—	—	—

協会管掌健康保険

(都道府県編)

費の内訳

養 者 分											
治療用器具		はり・きゅう		あんまマッサージ		柔道整復				海外療養費 (再掲)	
						委任分		申請分			
件数	金額	件数	金額	件数	金額	件数	金額	件数	金額	件数	金額
千円		千円		千円		千円		千円		千円	
126,007	2,943,403	123,587	914,423	36,493	793,914	4,766,310	22,077,405	92	521	4,821	177,879
7,573	159,456	12,368	79,071	1,855	23,880	151,108	664,524	1	5	67	3,545
1,362	27,363	309	2,185	82	1,113	31,328	145,038	—	—	4	305
1,037	31,648	129	819	192	3,772	37,029	135,409	—	—	9	545
1,778	50,961	610	4,355	535	14,173	86,284	346,053	—	—	51	2,245
1,163	23,688	102	540	506	12,106	31,673	150,411	—	—	3	793
1,165	22,823	217	1,252	280	5,617	34,412	135,240	—	—	10	336
1,143	31,717	549	5,006	571	12,423	68,533	291,047	—	—	24	1,200
1,232	32,678	559	4,163	420	8,663	55,888	258,299	—	—	83	2,992
1,202	35,785	408	2,367	313	6,116	59,609	287,037	—	—	8	336
1,870	48,216	269	2,072	759	18,349	76,018	366,482	—	—	48	1,414
2,490	71,779	1,261	11,058	1,187	26,504	163,413	835,587	—	—	108	5,749
1,506	39,772	1,114	8,077	807	16,754	88,968	431,524	—	—	88	7,154
8,527	238,773	8,384	63,225	4,469	98,915	522,655	2,588,345	15	209	1,306	44,777
2,755	71,941	2,742	23,280	2,775	59,627	150,340	681,655	7	40	146	4,697
2,653	54,145	511	2,530	394	7,825	61,913	287,661	—	—	25	863
1,331	34,833	2,238	14,265	239	4,269	54,808	265,129	—	—	48	1,425
1,206	25,455	1,536	10,768	379	7,900	44,516	202,479	—	—	45	1,596
1,020	22,372	1,309	5,417	143	2,825	29,705	121,915	—	—	17	1,119
592	13,016	550	4,435	480	10,070	29,555	143,694	—	—	35	314
1,751	38,024	1,339	7,983	848	19,452	76,839	352,241	—	—	100	11,109
3,539	86,012	2,598	17,851	952	22,475	122,796	553,410	—	—	78	3,783
3,038	76,241	994	7,298	1,332	25,553	100,170	416,829	—	—	76	2,292
12,317	321,369	13,497	86,685	3,071	64,413	324,249	1,360,166	36	169	459	12,403
2,089	46,913	1,519	10,729	388	7,979	47,302	194,104	—	—	108	3,759
1,663	34,430	652	5,629	368	10,349	39,578	157,884	—	—	46	542
4,703	98,781	3,022	22,882	1,586	37,791	159,266	755,209	31	76	210	3,939
11,345	248,467	36,882	328,579	4,139	104,791	750,132	4,053,365	1	15	718	23,515
5,976	128,837	4,832	36,205	1,084	23,110	214,292	980,242	—	—	165	5,079
1,768	33,457	1,159	7,717	215	3,891	56,628	247,603	—	—	129	1,716
1,185	29,008	1,322	10,256	273	5,075	63,732	287,184	—	—	29	4,734
793	16,115	137	636	58	839	7,614	29,621	—	—	6	238
1,230	25,630	181	742	76	1,804	12,416	46,344	—	—	7	346
2,756	58,771	767	5,181	251	4,954	73,018	288,222	—	—	41	3,067
3,196	75,145	5,155	31,464	538	12,528	98,840	419,957	—	—	86	2,566
1,490	34,768	683	4,780	168	5,164	33,836	147,609	—	—	40	1,589
1,341	28,173	885	4,194	188	1,892	42,648	184,814	—	—	5	698
1,973	38,798	412	3,106	318	6,425	53,005	202,933	—	—	20	818
1,770	39,383	427	2,701	612	15,849	52,249	196,727	—	—	56	2,295
954	21,374	145	557	166	4,281	21,191	86,543	—	—	16	328
6,475	142,253	5,321	35,529	1,296	33,670	274,778	1,285,986	1	7	160	6,381
1,356	26,028	335	2,055	236	3,439	35,408	159,040	—	—	14	371
1,841	32,334	1,792	11,851	216	1,959	61,864	263,593	—	—	7	258
2,877	67,433	889	4,241	304	7,695	50,177	210,481	—	—	57	431
1,395	32,397	232	1,239	150	2,291	45,033	184,172	—	—	11	408
1,644	37,341	1,053	5,661	325	7,502	39,352	161,838	—	—	10	855
2,476	52,382	1,227	7,281	284	6,152	81,692	340,043	—	—	13	275
1,461	37,120	965	6,509	665	11,691	50,450	173,718	—	—	29	2,682

第9表 特定疾病療養受療証交付数

協会管掌健康保険

都道府県別	新規交付数(年度累計)			返納数(年度累計)			年度末現在有効受療証数		
	計	被保険者	被扶養者	計	被保険者	被扶養者	計	被保険者	被扶養者
総数	10,562	5,875	4,687	4,247	2,191	2,056	59,640	33,336	26,304
北海道	633	354	279	407	186	221	2,870	1,663	1,207
青森	116	54	62	89	42	47	594	308	286
岩手	140	71	69	96	45	51	684	383	301
宮城	191	108	83	69	32	37	1,216	680	536
秋田	101	47	54	3	1	2	623	313	310
山形	112	56	56	41	26	15	591	316	275
福島	160	90	70	41	24	17	875	504	371
茨城	206	125	81	51	27	24	902	507	395
栃木	168	95	73	85	39	46	920	507	413
群馬	198	100	98	82	41	41	1,124	597	527
埼玉県	412	207	205	158	79	79	2,167	1,141	1,026
千葉県	307	174	133	123	56	67	1,505	890	615
東京都	1,078	656	422	22	13	9	6,166	3,662	2,504
神奈川県	405	242	163	250	163	87	2,010	1,275	735
新潟県	167	89	78	79	39	40	1,136	609	527
富山県	79	49	30	47	27	20	496	300	196
石川県	140	81	59	91	55	36	585	348	237
福井県	80	45	35	65	37	28	511	258	253
山梨県	77	39	38	26	13	13	459	235	224
長野県	176	98	78	125	71	54	819	470	349
岐阜県	202	113	89	85	50	35	1,041	548	493
静岡県	312	187	125	136	72	64	1,811	1,057	754
愛知県	465	256	209	257	115	142	3,043	1,775	1,268
三重県	166	85	81	121	53	68	817	419	398
滋賀県	91	48	43	41	19	22	595	362	233
京都府	224	128	96	118	68	50	1,100	622	478
大阪府	818	453	365	370	179	191	4,554	2,539	2,015
兵庫県	364	219	145	137	69	68	2,215	1,243	972
奈良県	95	49	46	60	26	34	501	253	248
和歌山県	76	39	37	56	32	24	477	259	218
鳥取県	53	28	25	33	14	19	350	172	178
島根県	74	34	40	31	15	16	433	216	217
岡山県	157	92	65	63	37	26	1,270	726	544
広島県	291	149	142	105	51	54	1,491	837	654
山口県	115	70	45	51	34	17	678	393	285
徳島県	103	60	43	41	21	20	519	281	238
香川県	117	72	45	49	33	16	893	508	385
愛媛県	133	70	63	73	33	40	717	382	335
高知県	69	38	31	10	7	3	421	224	197
福岡県	519	294	225	12	9	3	3,305	1,833	1,472
佐賀県	107	49	58	48	20	28	622	298	324
長門県	140	74	66	37	23	14	871	465	406
熊本県	204	110	94	94	54	40	1,220	670	550
大分県	159	78	81	57	33	24	959	476	483
宮崎県	137	69	68	61	34	27	786	397	389
鹿児島県	227	130	97	86	44	42	1,276	700	576
沖縄県	198	101	97	65	30	35	1,422	715	707

協会管掌健康保険

(都道府県編)

第10表 (1) 限度額適用・標準負担額減額認定証交付状況

協会管掌健康保険

都道府県別	新規交付数(年度累計)			返納数(年度累計)			年度末現在有効認定証数			うち長期該当者		
	計	被保険者	被扶養者	計	被保険者	被扶養者	計	被保険者	被扶養者	計	被保険者	被扶養者
総数	30,495	18,149	12,346	28,870	16,865	12,005	19,935	11,949	7,986	959	323	636
北海道	2,527	1,592	935	2,357	1,465	892	1,663	1,056	607	67	19	48
青森	748	431	317	758	435	323	410	233	177	20	9	11
岩手	539	320	219	570	323	247	310	175	135	24	6	18
宮城	838	478	360	848	474	374	437	257	180	17	5	12
秋田	393	254	139	379	239	140	269	179	90	16	4	12
山形	202	117	85	181	107	74	156	91	65	9	—	9
福島	538	329	209	541	303	238	362	233	129	16	4	12
茨城	175	106	69	181	103	78	99	66	33	9	4	5
栃木	204	110	94	211	135	76	137	71	66	8	—	8
群馬	392	219	173	377	207	170	270	154	116	4	1	3
埼玉県	435	272	163	372	228	144	302	185	117	12	5	7
千葉県	342	220	122	325	207	118	235	148	87	9	3	6
東京都	1,935	1,254	681	1,677	1,049	628	1,425	944	481	53	20	33
神奈川県	440	286	154	386	248	138	223	143	80	13	8	5
	444	283	161	413	247	166	289	182	107	8	3	5
富山県	98	66	32	82	55	27	55	36	19	4	2	2
石川県	268	128	140	232	115	117	175	81	94	8	1	7
福井県	207	137	70	183	122	61	147	96	51	6	3	3
山梨県	64	45	19	73	40	33	35	27	8	4	2	2
長野県	360	216	144	350	209	141	248	157	91	14	3	11
岐阜県	177	108	69	168	111	57	114	66	48	6	2	4
静岡県	312	208	104	281	184	97	223	150	73	6	3	3
愛知県	665	400	265	548	318	230	502	304	198	22	6	16
三重県	290	159	131	282	157	125	159	90	69	13	2	11
滋賀県	192	115	77	170	93	77	100	63	37	7	1	6
京都府	1,261	769	492	1,141	675	466	863	535	328	44	14	30
大阪府	2,496	1,529	967	2,314	1,393	921	1,734	1,045	689	71	31	40
兵庫県	826	485	341	799	469	330	572	345	227	26	10	16
奈良県	422	232	190	423	222	201	277	155	122	10	6	4
和歌山県	193	111	82	161	86	75	132	80	52	6	1	5
鳥取県	291	199	92	264	176	88	179	127	52	3	—	3
島根県	265	149	116	259	150	109	149	80	69	17	5	12
岡山県	465	302	163	404	256	148	347	227	120	17	7	10
広島県	771	468	303	593	360	233	522	316	206	26	10	16
山口県	354	234	120	319	202	117	188	127	61	15	5	10
徳島県	339	197	142	337	193	144	216	129	87	15	2	13
香川県	331	238	93	354	245	109	206	145	61	9	3	6
愛媛県	486	298	188	492	301	191	278	179	99	12	6	6
高知県	328	187	141	297	173	124	203	119	84	13	4	9
福岡県	2,360	1,416	944	2,323	1,427	896	1,607	953	654	77	29	48
佐賀県	508	302	206	502	276	226	360	213	147	30	9	21
長門県	623	389	234	661	396	265	368	227	141	34	11	23
熊本市	1,112	614	498	1,058	591	467	604	339	265	37	16	21
大宮市	483	286	197	450	263	187	337	196	141	17	5	12
宮崎県	578	376	202	589	365	224	387	247	140	18	7	11
鹿児島県	984	578	406	970	553	417	694	406	288	30	14	16
沖縄県	2,234	937	1,297	2,215	919	1,296	1,367	572	795	57	12	45

協会管掌健康保険

(都道府県編)

第10表 (2) 限度額適用認定証交付状況

協会管掌健康保険

都道府県別	新規交付数(年度累計)			返納数(年度累計)			年度末現在有効認定証数		
	計	被保険者	被扶養者	計	被保険者	被扶養者	計	被保険者	被扶養者
総数	848,023	538,414	309,609	790,560	499,749	290,811	526,267	329,133	197,134
北海道	57,712	36,370	21,342	55,223	34,443	20,780	40,870	25,648	15,222
青森	12,103	7,459	4,644	11,033	6,868	4,165	7,156	4,317	2,839
岩手	11,012	6,834	4,178	10,018	6,124	3,894	6,546	4,024	2,522
宮城	17,733	11,126	6,607	16,425	10,276	6,149	9,711	5,921	3,790
秋田	9,267	6,148	3,119	8,575	5,622	2,953	5,757	3,745	2,012
山形	10,329	7,099	3,230	9,708	6,671	3,037	6,128	4,125	2,003
福島	15,037	9,531	5,506	13,792	8,672	5,120	10,579	6,576	4,003
茨城	11,738	7,705	4,033	10,808	7,063	3,745	7,402	4,781	2,621
栃木	11,273	7,134	4,139	10,416	6,526	3,890	6,681	4,196	2,485
群馬	13,823	8,079	5,744	13,081	7,671	5,410	7,515	4,261	3,254
埼玉県	21,868	13,477	8,391	20,454	12,476	7,978	12,062	7,286	4,776
千葉県	16,562	10,689	5,873	15,291	9,838	5,453	9,275	5,852	3,423
東京都	74,417	49,100	25,317	68,971	45,317	23,654	44,355	28,890	15,465
神奈川県	24,880	16,141	8,739	23,227	15,072	8,155	12,746	8,138	4,608
新潟県	19,323	12,865	6,458	18,105	11,859	6,246	10,356	6,749	3,607
富山県	10,150	6,982	3,168	9,685	6,534	3,151	4,875	3,302	1,573
石川県	11,254	7,484	3,770	10,751	7,116	3,635	6,258	4,081	2,177
福井県	8,126	5,223	2,903	8,029	5,254	2,775	4,702	2,918	1,784
山梨県	4,189	2,683	1,506	3,820	2,421	1,399	2,167	1,376	791
長野県	14,144	8,511	5,633	13,170	8,056	5,114	8,760	5,163	3,597
岐阜県	13,568	8,670	4,898	12,389	7,857	4,532	8,260	5,302	2,958
静岡県	20,617	13,528	7,089	18,922	12,385	6,537	12,198	7,922	4,276
愛知県	40,580	25,912	14,668	36,924	23,545	13,379	24,005	15,079	8,926
三重県	10,373	6,387	3,986	9,751	5,919	3,832	6,131	3,716	2,415
滋賀県	8,225	5,201	3,024	7,762	4,925	2,837	4,262	2,640	1,622
京都府	19,664	12,742	6,922	17,987	11,610	6,377	12,049	7,671	4,378
大阪府	68,639	42,773	25,866	63,440	39,314	24,126	38,580	23,714	14,866
兵庫県	31,048	19,780	11,268	28,729	18,064	10,665	17,461	10,978	6,483
奈良県	7,446	4,252	3,194	7,019	4,061	2,958	4,766	2,631	2,135
和歌山県	6,286	3,892	2,394	5,876	3,566	2,310	3,608	2,228	1,380
鳥取県	5,503	3,703	1,800	5,338	3,629	1,709	3,447	2,275	1,172
島根県	7,350	4,850	2,500	6,862	4,468	2,394	4,561	2,986	1,575
岡山県	16,149	10,728	5,421	14,836	9,920	4,916	10,836	7,069	3,767
広島県	24,839	15,821	9,018	22,848	14,501	8,347	16,149	10,273	5,876
山口県	10,732	7,001	3,731	10,099	6,556	3,543	6,705	4,343	2,362
徳島県	6,463	4,266	2,197	6,183	4,045	2,138	4,817	3,175	1,642
香川県	10,090	6,309	3,781	9,489	5,935	3,554	5,903	3,672	2,231
愛媛県	13,151	8,316	4,835	12,178	7,487	4,691	8,194	5,186	3,008
高知県	6,676	4,390	2,286	6,354	4,229	2,125	3,806	2,459	1,347
福岡県	51,161	32,084	19,077	47,977	30,086	17,891	33,241	20,638	12,603
佐賀県	8,758	5,545	3,213	8,432	5,298	3,134	5,798	3,568	2,230
長門県	13,954	8,778	5,176	13,047	8,205	4,842	9,087	5,591	3,496
熊本市	16,202	10,125	6,077	15,239	9,567	5,672	8,922	5,419	3,503
大宮市	12,300	7,321	4,979	11,810	7,097	4,713	11,608	6,939	4,669
宮崎県	10,572	6,704	3,868	9,722	6,098	3,624	9,937	6,293	3,644
鹿児島県	17,196	10,279	6,917	15,964	9,485	6,479	16,561	9,890	6,671
沖縄県	15,541	8,417	7,124	14,801	8,018	6,783	11,474	6,127	5,347

協会管掌健康保険

(都道府県編)

全国健康保険協会管掌健康保険 (法第3条第2項被保険者)

法第3条第2項被保険者

(都道府県編)

注 平成20年9月以前は、政府管掌健康保険(法第3条第2項被保険者)に係る数値である。

目 次

第1表	適用状況	244
第2表	就労延人員及び健康保険印紙はり付け枚数	246
第3表	賞与支払状況	249
第4表	被保険者数・被扶養者数及び扶養率	250
第5表	被保険者数・被扶養者数年齢別内訳	251
第6表	保険料徴収状況	252
第7表	受給資格者票交付数	253
第8表	保険給付費・医療費の状況	254
第9表	特定疾病療養受療証交付数	287
第10表	限度額適用・標準負担額減額認定証、限度額適用認定証交付状況	
(1)	限度額適用・標準負担額減額認定証交付状況	288
(2)	限度額適用認定証交付状況	289

第1表 適用

法第3条第2項被保険者

都道府県別	印紙購入 通帳数 (年度末現在)	印紙受払等 報告書 提出枚数 (3月分)	平均標準 賃金日額 (3月分)	被保険者手帳交付数(年度累計)				被保険者 手帳返納数 (年度累計)
				合計	新規交付	再交付	更新	
総数	848	864	13,578	6,825	1,495	79	5,251	957
北海道	-	-	-	-	-	-	-	-
青森	1	1	-	-	-	-	-	-
岩手	-	-	-	-	-	-	-	-
宮城	-	-	9,300	3	3	-	-	1
秋田	-	-	-	-	-	-	-	-
山形	-	-	-	-	-	-	-	-
福島	2	2	12,473	-	-	-	-	-
茨城	-	-	11,497	36	9	-	27	6
栃木	1	2	18,361	-	-	-	-	-
群馬	-	-	10,535	-	-	-	-	-
埼玉県	32	43	15,199	373	70	2	301	39
千葉県	19	19	12,272	226	70	1	155	79
東京都	304	314	14,427	3,570	747	31	2,792	441
神奈川県	119	119	14,312	743	123	2	618	98
新潟	1	1	-	-	-	-	-	-
富山	1	1	-	-	-	-	-	-
石川県	-	-	-	-	-	-	-	-
福山	2	2	13,933	13	3	-	10	2
山梨	-	-	-	-	-	-	-	-
長野	-	-	-	-	-	-	-	-
岐阜	1	1	9,615	-	-	-	-	-
静岡県	4	4	11,098	3	1	-	2	1
愛知県	6	6	10,727	42	13	-	29	40
三重	1	1	10,488	-	-	-	-	-
滋賀	24	24	19,417	8	8	-	-	2
京都	18	27	6,804	347	55	5	287	31
大阪	125	116	11,120	592	183	35	374	60
兵庫	31	31	15,613	160	26	1	133	19
奈良	13	10	21,345	9	8	-	1	1
和歌山	2	2	11,157	8	1	2	5	4
鳥取	-	-	-	-	-	-	-	-
島根	-	-	4,938	8	3	-	5	-
岡山	-	-	10,757	-	-	-	-	-
広島	18	16	13,081	102	29	-	73	19
山口	14	14	13,899	2	2	-	-	-
徳島	7	7	13,708	22	1	-	21	4
香川県	2	2	6,795	-	-	-	-	2
愛媛	1	-	-	-	-	-	-	-
高松	-	-	7,540	214	30	-	184	28
福岡	79	78	14,851	216	50	-	166	32
佐賀	1	1	8,417	-	-	-	-	-
長門	8	8	7,250	39	39	-	-	38
熊本	1	2	8,636	-	-	-	-	-
大宮	-	-	-	-	-	-	-	-
分崎	-	-	-	-	-	-	-	-
鹿児	10	10	11,395	89	21	-	68	10
沖縄	-	-	-	-	-	-	-	-

注 「平均標準賃金日額」は、健康保険印紙受払報告書によるものである。

状 況

有効被保険者手帳所有者数（年度末現在）			事由別適用除外承認者数（年度累計）			
計	男子	女子	計	引続く2か月間に26日以上使用される見込みのないもの	健康保険法第3条4項の規定による被保険者	その他特別の事由のあるもの
12,063	10,452	1,611	394,226	122,845	6,920	264,461
-	-	-	15,785	3,329	301	12,155
-	-	-	1,742	50	41	1,651
-	-	-	1,932	1,375	12	545
4	4	-	5,267	3,046	19	2,202
-	-	-	972	144	83	745
-	-	-	3,949	410	81	3,458
-	-	-	6,321	4,563	19	1,739
79	34	45	8,950	1,045	71	7,834
-	-	-	4,136	1,163	36	2,937
2	2	-	4,587	2,706	20	1,861
561	433	128	43,291	8,013	168	35,110
588	471	117	34,643	12,268	156	22,219
5,211	4,915	296	69,498	16,811	1,044	51,643
1,126	1,002	124	37,984	8,424	161	29,399
-	-	-	3,332	131	47	3,154
-	-	-	1,219	72	56	1,091
-	-	-	1,243	8	13	1,222
11	11	-	766	111	9	646
2	-	2	2,157	264	1,139	754
-	-	-	3,469	209	54	3,206
2	-	2	8,952	5,231	26	3,695
2	2	-	7,089	229	98	6,762
77	38	39	14,565	4,967	845	8,753
3	2	1	2,646	178	36	2,432
152	143	9	4,223	1,771	47	2,405
569	407	162	16,669	12,155	49	4,465
1,320	1,158	162	21,502	6,855	628	14,019
330	308	22	20,842	8,945	147	11,750
126	121	5	4,195	1,114	550	2,531
12	8	4	1,543	1,331	11	201
-	-	-	416	160	4	252
18	12	6	495	165	4	326
-	-	-	4,866	1,584	64	3,218
223	202	21	4,879	900	80	3,899
15	13	2	3,450	1,735	90	1,625
58	55	3	493	319	12	162
6	1	5	872	271	99	502
1	-	1	266	112	-	154
237	73	164	439	97	6	336
1,056	811	245	10,842	5,364	345	5,133
1	1	-	1,542	742	26	774
160	124	36	3,381	1,497	32	1,852
3	3	-	2,541	376	42	2,123
-	-	-	1,366	724	21	621
1	-	1	1,008	202	62	744
107	98	9	2,776	1,678	23	1,075
-	-	-	1,125	1	43	1,081

第2表 就労延人員及び

法第3条第2項被保険者

都道府県別	就 労 延 人 員 及 び 健 康							
	計		第 1 級		第 2 級		第 3 級	
	延人員	はり付け枚数	延人員	はり付け枚数	延人員	はり付け枚数	延人員	はり付け枚数
総 数	2,011,130	1,614,755	20,989	19,849	18,804	16,155	120,052	43,790
北海道	1,569	1,569	-	-	-	-	18	18
青森	2,388	2,388	3	3	1	1	32	32
岩手	-	-	-	-	-	-	-	-
宮城	606	606	-	-	-	-	-	-
秋田	-	-	-	-	-	-	-	-
山形	-	-	-	-	-	-	-	-
福島	2,519	2,519	-	-	1	1	39	39
茨城	4,096	4,096	7	7	3	3	23	23
栃木	2,334	2,333	1	1	-	-	27	27
群馬	5,292	5,292	3	3	18	18	55	55
埼玉県	42,087	31,054	255	6	411	7	846	68
千葉県	23,885	25,525	56	56	23	23	1,098	2,486
東京都	1,045,492	968,208	342	75	782	288	1,355	783
神奈川県	338,981	176,977	321	11	956	40	11,845	2,014
新潟県	2,181	2,181	1	1	-	-	24	24
富山県	2,508	2,508	13	13	3	3	56	56
石川県	-	-	-	-	-	-	-	-
福井県	4,244	4,244	4	4	1	1	34	34
山梨県	-	-	-	-	-	-	-	-
長野県	-	-	-	-	-	-	-	-
岐阜県	3,293	3,200	23	23	2	2	258	212
静岡県	8,764	8,764	8	8	5	5	83	83
愛知県	10,975	9,226	20	23	27	18	100	103
三重県	3,210	2,857	5	13	4	2	73	88
滋賀県	15,634	15,634	-	-	-	-	1	1
京都府	54,692	54,558	16,592	16,492	10,141	10,141	12,301	12,301
大阪府	172,477	89,558	301	298	352	293	73,063	7,997
兵庫県	17,495	16,519	157	131	484	483	1,164	1,062
奈良県	7,439	7,433	4	4	4	4	50	50
和歌山県	3,114	2,542	4	4	-	-	26	24
鳥取県	-	-	-	-	-	-	-	-
島根県	1,695	1,695	434	434	253	253	790	790
岡山県	2,298	1,973	11	7	3	3	59	44
広島県	27,410	25,309	348	349	107	148	137	179
山口県	8,262	8,180	4	4	2	2	51	51
徳島県	7,509	7,509	1	1	1	1	318	318
香川県	3,678	3,678	577	577	340	340	49	49
愛媛県	-	1,583	-	5	-	4	-	28
高知県	27,072	27,072	89	89	2,684	2,721	7,599	7,693
福岡県	121,731	63,998	883	692	1,065	240	2,233	859
佐賀県	1,934	1,934	5	5	2	2	32	32
長崎県	14,371	14,218	506	503	545	524	5,964	5,956
熊本県	4,263	2,184	8	4	-	-	80	42
大宮	1,825	1,825	3	3	2	2	32	32
鹿嶋	-	-	-	-	-	-	-	-
児島	13,807	13,806	-	-	582	582	137	137
沖繩	-	-	-	-	-	-	-	-

法第3条第2項被保険者

(都道府県編)

健康保険印紙はり付け枚数

(年度累計)

保 険 印 紙 は り 付 け 枚 数									
第 4 級		第 5 級		第 6 級		第 7 級		第 8 級	
延人員	はり付け枚数	延人員	はり付け枚数	延人員	はり付け枚数	延人員	はり付け枚数	延人員	はり付け枚数
98,605	39,349	162,378	127,032	479,369	437,303	266,732	212,158	309,555	244,516
336	336	236	236	646	646	172	172	116	116
401	391	370	367	1,019	1,020	336	344	148	152
-	-	-	-	-	-	-	-	-	-
34	34	417	418	155	154	-	-	-	-
-	-	-	-	-	-	-	-	-	-
-	-	-	-	-	-	-	-	-	-
399	399	324	324	991	991	391	391	236	236
360	360	702	702	1,380	1,380	1,210	1,210	364	364
330	330	250	257	747	789	485	443	145	147
303	303	1,491	1,491	1,988	1,988	831	831	516	516
2,876	1,574	7,955	5,701	9,212	6,527	3,721	2,659	6,274	5,653
1,599	1,599	3,337	3,548	6,587	6,587	3,467	3,467	3,069	3,110
52,931	4,168	55,832	50,363	324,293	318,680	147,183	141,869	130,699	128,892
9,412	3,997	30,626	10,156	52,870	28,391	59,073	23,095	91,277	57,122
325	325	293	293	960	960	363	363	154	154
655	655	408	408	992	992	222	222	103	103
-	-	-	-	-	-	-	-	-	-
358	354	336	340	894	894	772	772	1,010	1,010
-	-	-	-	-	-	-	-	-	-
-	-	-	-	-	-	-	-	-	-
897	850	506	506	1,255	1,255	174	174	117	117
737	737	1,857	1,857	3,353	3,353	1,303	1,303	804	804
1,339	1,339	1,602	1,605	3,845	3,308	1,668	1,302	1,946	1,165
668	604	492	465	1,296	1,159	351	295	236	165
1	1	1	1	577	577	731	729	1,246	1,246
1,793	1,793	2,450	2,450	2,023	2,023	1,723	1,686	2,665	2,702
1,262	1,177	19,439	15,577	18,839	16,475	9,382	4,436	13,841	9,746
438	28	696	682	734	522	3,911	3,890	4,253	4,097
469	469	403	403	882	882	250	250	662	662
363	334	820	570	1,302	1,018	312	307	223	223
-	-	-	-	-	-	-	-	-	-
143	143	75	75	-	-	-	-	-	-
568	456	267	245	791	716	405	330	119	111
589	615	4,970	3,800	8,192	7,483	6,296	6,168	2,781	2,741
708	704	1,524	1,515	3,044	3,042	690	688	790	731
759	759	291	291	1,312	1,312	2,757	2,757	1,112	1,112
695	695	485	485	989	989	333	333	142	142
-	358	-	229	-	641	-	154	-	114
6,487	6,356	4,762	4,762	3,810	3,810	1,327	1,327	244	244
5,693	2,940	9,291	7,422	16,361	11,466	14,228	7,787	42,929	19,609
552	552	411	411	600	600	179	179	91	91
2,706	2,657	2,398	2,404	1,842	1,819	156	140	70	70
958	496	825	437	1,482	749	490	245	248	124
438	438	367	367	692	692	140	140	100	100
-	-	-	-	-	-	-	-	-	-
23	23	5,869	5,869	3,414	3,413	1,700	1,700	825	825
-	-	-	-	-	-	-	-	-	-

法第3条第2項被保険者

(都道府県編)

第2表(続) 就労延人員及び健康保険印紙はり付け枚数

法第3条第2項被保険者

(年度累計)

都道府県別	就労延人員及び健康保険印紙はり付け枚数						現金納付保険料延納付日数	適用除外者
	第9級		第10級		第11級			
	延人員	はり付け枚数	延人員	はり付け枚数	延人員	はり付け枚数		
総数	310,688	284,765	130,871	113,704	93,087	76,134	436,672	958,691
北海道	42	42	1	1	2	2	-	-
青森	66	66	12	12	-	-	-	271
岩手	-	-	-	-	-	-	-	-
宮城	-	-	-	-	-	-	1	-
秋田	-	-	-	-	-	-	-	-
山形	-	-	-	-	-	-	-	-
福島	79	79	34	34	25	25	-	-
茨城	40	40	6	6	1	1	-	188
栃木	316	308	28	26	5	5	-	-
群馬	77	77	8	8	2	2	-	549
埼玉県	5,601	4,962	3,109	2,580	1,827	1,317	-	27,991
千葉県	2,427	2,427	1,520	1,520	702	702	2,370	143,078
東京都	232,612	230,809	66,727	61,878	32,736	30,403	76,139	516,420
神奈川県	36,846	22,174	23,237	16,272	22,518	13,705	162,312	27,078
新潟県	59	59	1	1	1	1	-	-
富山県	55	55	1	1	-	-	-	-
石川県	-	-	-	-	-	-	-	-
福山県	483	483	269	269	83	83	2	5
山梨県	-	-	-	-	-	-	-	-
長野県	-	-	-	-	-	-	-	-
岐阜県	57	57	3	3	1	1	-	6,617
静岡県	227	227	168	168	219	219	-	960
愛知県	294	255	70	50	64	58	-	19,568
三重県	78	59	4	4	3	3	-	1,547
滋賀県	5,337	5,337	4,282	4,285	3,458	3,457	-	5,733
京都府	1,241	1,241	1,957	1,957	1,806	1,772	1	9,556
大阪府	6,519	5,775	16,554	15,892	12,925	11,892	84,580	64,810
兵庫県	1,885	1,938	2,219	2,215	1,554	1,471	1,076	2,115
奈良県	656	651	2,351	2,351	1,708	1,707	-	-
和歌山県	62	60	2	2	-	-	-	708
鳥取県	-	-	-	-	-	-	-	-
島根県	-	-	-	-	-	-	-	-
岡山県	65	54	10	7	-	-	-	-
広島県	1,415	1,351	1,085	1,050	1,490	1,425	2,153	7,030
山口県	544	538	155	155	750	750	67	25,039
徳島県	415	415	144	144	399	399	-	7,377
香川県	50	50	15	15	3	3	-	282
愛媛県	-	49	-	1	-	-	-	-
高知県	65	65	4	4	1	1	-	19,493
福岡県	12,432	4,503	6,614	2,548	10,002	5,932	107,802	65,665
佐賀県	57	57	5	5	-	-	-	2,934
長崎県	86	52	82	77	16	16	167	1,335
熊本県	102	52	62	31	8	4	-	36
大宮	48	48	1	1	2	2	-	224
鹿嶋	-	-	-	-	-	-	-	-
児島	350	350	131	131	776	776	2	2,082
沖繩	-	-	-	-	-	-	-	-

法第3条第2項被保険者

(都道府県編)

第3表 賞 与 支 払 状 況

法第3条第2項被保険者

(年度累計)

都道府県別	被保険者数	標準賞与額の平均
総 数	2,146	61,042 円
北海道	-	-
青森	-	-
岩手	-	-
宮城	-	-
秋田	-	-
山形	-	-
福島	-	-
茨城	40	59,800
栃木	-	-
群馬	-	-
埼玉	176	32,676
千葉	294	59,085
東京都	205	105,541
神奈川県	637	28,460
新潟	-	-
富山	-	-
石川	-	-
福井	-	-
山梨	-	-
長野	-	-
岐阜	-	-
静岡県	-	-
愛知	59	62,814
三重	-	-
滋賀	-	-
京都	4	186,250
大阪府	203	156,626
兵庫県	-	-
奈良	2	233,000
和歌山	-	-
鳥取	-	-
島根	19	19,368
岡山	-	-
広島	103	44,476
山口	-	-
徳島	42	38,500
香川	-	-
愛媛	-	-
高松	246	74,646
福岡	116	35,147
佐賀	-	-
長門	-	-
熊野	-	-
大宮	-	-
分崎	-	-
鹿嶋	-	-
児島	-	-
沖繩	-	-

法第3条第2項被保険者

(都道府県編)

第4表 被保険者数・被扶養者数及び扶養率

法第3条第2項被保険者

(年度末現在)

都道府県別	有効手帳所有者数 (被保険者数)			被扶養者数			扶養率
	総数	男子	女子	総数	男子	女子	
総数	12,063	10,452	1,611	6,294	1,861	4,433	0.522
北海道	-	-	-	-	-	-	-
青森	-	-	-	-	-	-	-
岩手	-	-	-	-	-	-	-
宮城	4	4	-	3	-	3	0.750
秋田	-	-	-	-	-	-	-
山形	-	-	-	-	-	-	-
福島	-	-	-	-	-	-	-
茨城	79	34	45	46	15	31	0.582
栃木	-	-	-	-	-	-	-
群馬	2	2	-	1	1	-	0.500
埼玉県	561	433	128	370	102	268	0.660
千葉県	588	471	117	419	125	294	0.713
東京都	5,211	4,915	296	2,435	664	1,771	0.467
神奈川県	1,126	1,002	124	697	190	507	0.619
新潟県	-	-	-	-	-	-	-
富山県	-	-	-	-	-	-	-
石川県	-	-	-	-	-	-	-
福井県	11	11	-	7	-	7	0.636
山梨県	2	-	2	-	-	-	-
長野県	-	-	-	-	-	-	-
岐阜県	2	-	2	-	-	-	-
静岡県	2	2	-	3	1	2	1.500
愛知県	77	38	39	23	13	10	0.299
三重県	3	2	1	-	-	-	-
滋賀県	152	143	9	147	48	99	0.967
京都府	569	407	162	336	92	244	0.591
大阪府	1,320	1,158	162	479	160	319	0.363
兵庫県	330	308	22	275	89	186	0.833
奈良県	126	121	5	95	25	70	0.754
和歌山県	12	8	4	4	1	3	0.333
鳥取県	-	-	-	-	-	-	-
島根県	18	12	6	11	3	8	0.611
岡山県	-	-	-	-	-	-	-
広島県	223	202	21	108	34	74	0.484
山口県	15	13	2	10	5	5	0.667
徳島県	58	55	3	52	16	36	0.897
香川県	6	1	5	-	-	-	-
愛媛県	1	-	1	-	-	-	-
高知県	237	73	164	93	37	56	0.392
福岡県	1,056	811	245	565	215	350	0.535
佐賀県	1	1	-	1	-	1	1.000
長門県	160	124	36	61	17	44	0.381
熊本県	3	3	-	1	-	1	0.333
大宮	-	-	-	-	-	-	-
分岐	1	-	1	2	2	-	2.000
鹿児島県	107	98	9	50	6	44	0.467
沖縄県	-	-	-	-	-	-	-

法第3条第2項被保険者

(都道府県編)

第5表 被保険者数・被扶養者数年齢別内訳

法第3条第2項被保険者

(年度末現在)

都道府県別	手帳所有者			被扶養者				
	総数	年齢別内訳		総数	年齢別内訳			高齡受給者
		70歳未満	高齡受給者		義務教育就学前	70歳未満(義務教育就学前除く)	高齡受給者	
総数	12,063	11,008	1,055	6,294	690	5,294	310	
北海道	-	-	-	-	-	-	-	
青森	-	-	-	-	-	-	-	
岩手	-	-	-	-	-	-	-	
宮城	4	4	-	3	-	2	1	
秋田	-	-	-	-	-	-	-	
山形	-	-	-	-	-	-	-	
福島	-	-	-	-	-	-	-	
茨城	79	77	2	46	1	44	1	
栃木	-	-	-	-	-	-	-	
群馬	2	2	-	1	-	1	-	
埼玉県	561	511	50	370	41	313	16	
千葉県	588	577	11	419	46	363	10	
東京都	5,211	4,950	261	2,435	345	2,002	88	
神奈川県	1,126	1,058	68	697	80	600	17	
新潟	-	-	-	-	-	-	-	
富山	-	-	-	-	-	-	-	
石川	-	-	-	-	-	-	-	
福井	11	8	3	7	-	6	1	
山梨	2	1	1	-	-	-	-	
長野	-	-	-	-	-	-	-	
岐阜	2	2	-	-	-	-	-	
静岡県	2	2	-	3	1	2	-	
愛知県	77	74	3	23	-	23	-	
三重	3	2	1	-	-	-	-	
滋賀	152	148	4	147	14	124	9	
京都府	569	273	296	336	26	250	60	
大阪府	1,320	1,257	63	479	30	423	26	
兵庫県	330	317	13	275	20	250	5	
奈良	126	92	34	95	8	77	10	
和歌山	12	12	-	4	-	4	-	
鳥取	-	-	-	-	-	-	-	
島根	18	12	6	11	-	9	2	
岡山	-	-	-	-	-	-	-	
広島	223	208	15	108	29	77	2	
山口	15	11	4	10	1	9	-	
徳島	58	54	4	52	3	45	4	
香川県	6	6	-	-	-	-	-	
愛媛	1	1	-	-	-	-	-	
高知県	237	212	25	93	-	86	7	
福岡県	1,056	872	184	565	36	479	50	
佐賀	1	1	-	1	-	1	-	
長門	160	158	2	61	5	55	1	
熊野	3	3	-	1	-	1	-	
大宮	-	-	-	-	-	-	-	
分岐	1	1	-	2	-	2	-	
鹿兒	107	102	5	50	4	46	-	
沖繩	-	-	-	-	-	-	-	

法第3条第2項被保険者

(都道府県編)

第6表 保険料徴収状況

法第3条第2項被保険者

都道府県別	徴収決定済額			収納済額	不納欠損額	収納未済額	収納率
	計	前年度からの繰越額	本年度分				
	千円	千円	千円	千円	千円	千円	%
総数	633,852	154	633,698	633,740	-	112	100.0
北海道	-	-	-	-	-	-	-
青森	-	-	-	-	-	-	-
岩手	-	-	-	-	-	-	-
宮城	0	-	0	0	-	-	100.0 ※
秋田	-	-	-	-	-	-	-
山形	-	-	-	-	-	-	-
福島	-	-	-	-	-	-	-
茨城	550	-	550	550	-	-	100.0 ※
栃木	3	-	3	3	-	-	100.0 ※
群馬	-	-	-	-	-	-	-
埼玉	661	-	661	661	-	-	100.0 ※
千葉	2,001	-	2,001	2,001	-	-	100.0 ※
東京都	103,981	147	103,834	103,869	-	112	99.9
神奈川県	310,314	-	310,314	310,314	-	-	100.0 ※
新潟	-	-	-	-	-	-	-
富山	-	-	-	-	-	-	-
石川	-	-	-	-	-	-	-
福井	1	-	1	1	-	-	100.0 ※
山梨	-	-	-	-	-	-	-
長野	-	-	-	-	-	-	-
岐阜	-	-	-	-	-	-	-
静岡県	-	-	-	-	-	-	-
愛知	426	-	426	426	-	-	100.0 ※
三重	-	-	-	-	-	-	-
滋賀	-	-	-	-	-	-	-
京都	88	-	88	88	-	-	100.0 ※
大阪府	87,271	6	87,265	87,271	-	-	100.0 ※
兵庫県	1,764	-	1,764	1,764	-	-	100.0 ※
奈良	54	-	54	54	-	-	100.0 ※
和歌山	-	-	-	-	-	-	-
鳥取	-	-	-	-	-	-	-
島根	41	-	41	41	-	-	100.0 ※
岡山	-	-	-	-	-	-	-
広島	4,152	-	4,152	4,152	-	-	100.0 ※
山口	164	-	164	164	-	-	100.0 ※
徳島	304	-	304	304	-	-	100.0 ※
香川	-	-	-	-	-	-	-
愛媛	-	-	-	-	-	-	-
高松	2,055	-	2,055	2,055	-	-	100.0 ※
福岡県	119,841	-	119,841	119,841	-	-	100.0 ※
佐賀	-	-	-	-	-	-	-
長門	182	-	182	182	-	-	100.0 ※
熊本	-	-	-	-	-	-	-
大分	-	-	-	-	-	-	-
宮崎	-	-	-	-	-	-	-
鹿児島	0	-	0	0	-	-	100.0 ※
沖縄	-	-	-	-	-	-	-

- 注1. 「徴収決定済額」及び「収納未済額」は翌年度への繰越額を含む。
 注2. 「収納率」は「収納済額」を「徴収決定済額」で除したものである。
 注3. 「前年度からの繰越額」は、年度末現在における額（年度当初の額から、繰越額についての当該年度中の決定取消額及び更正増減額を差し引いた額）を掲げた。
 注4. 「収納率」の※印は「徴収決定済額」と「収納済額」とが等しいものである。

第7表 受給資格者票交付数

法第3条第2項被保険者

都道府県別	本年度中の受給資格者票交付数			本年度中の 受給資格確認数	本年度中の特別療養費 受給票交付数
	計	新規交付	再交付		
総数	1,729	1,114	615	66,765	1,257
北海道	—	—	—	—	—
青森	—	—	—	—	—
岩手	—	—	—	—	—
宮城	4	2	2	31	4
秋田	—	—	—	—	—
山形	—	—	—	—	—
福島	—	—	—	—	—
茨城	13	9	4	426	7
栃木	—	—	—	—	—
群馬	—	—	—	—	—
埼玉県	70	57	13	3,312	58
千葉県	102	67	35	3,713	63
東京都	782	524	258	31,711	678
神奈川県	147	114	33	7,971	117
新潟県	—	—	—	—	—
富山県	—	—	—	—	—
石川県	—	—	—	—	—
福山県	2	2	—	132	6
山梨県	—	—	—	—	—
長野県	—	—	—	—	—
岐阜県	—	—	—	24	—
静岡県	1	1	—	13	1
愛知県	14	14	—	592	13
三重県	—	—	—	2	—
滋賀県	16	3	13	432	8
京都府	217	55	162	3,189	51
大阪府	166	118	48	5,958	71
兵庫県	25	22	3	1,547	26
奈良県	4	3	1	213	8
和歌山県	—	—	—	86	—
鳥取県	—	—	—	—	—
島根県	3	3	—	28	3
岡山県	—	—	—	—	—
広島県	19	19	—	763	24
山口県	1	1	—	36	4
徳島県	1	1	—	94	—
香川県	—	—	—	31	—
愛媛県	—	—	—	12	—
高知県	48	27	21	2,406	22
福岡県	47	32	15	2,945	34
佐賀県	—	—	—	—	—
長門県	25	22	3	378	43
熊本県	—	—	—	12	—
大宮	—	—	—	—	—
鹿児島県	—	—	—	—	—
鹿沖	22	18	4	708	16
島縄	—	—	—	—	—

法第3条第2項被保険者

(都道府県編)

第8表 保険給付費

法第3条第2項被保険者(加入者合計)

都道府県別	加				入			
	保険給付費計		医療給付費計		医療費計	その他の現金給付		
	件数	給付費	件数	給付費	医療費	件数	給付費	
	千円		千円		千円	千円		
総数	131,282	1,787,352	130,315	1,575,664	2,042,123	967	211,688	
北海道	△ 7	△ 39	△ 7	△ 39	△ 55	—	—	
青森	—	—	—	—	—	—	—	
岩手	—	—	—	—	—	—	—	
宮城	70	794	70	794	1,116	—	—	
秋田	2	3	2	3	3	—	—	
山形	—	—	—	—	—	—	—	
福島	—	△ 6	—	△ 6	△ 9	—	—	
茨城	896	14,323	896	14,323	17,251	—	—	
栃木	—	—	—	—	—	—	—	
群馬	—	—	—	—	—	—	—	
埼玉県	7,268	104,894	7,247	100,416	128,116	21	4,477	
千葉県	8,001	98,109	7,942	83,011	109,584	59	15,098	
東京都	58,815	751,492	58,386	647,920	851,059	429	103,571	
神奈川県	16,473	223,112	16,363	197,200	255,401	110	25,912	
新潟	2	15	2	15	21	—	—	
富山	△ 3	△ 12	△ 3	△ 12	△ 17	—	—	
石川	—	—	—	—	—	—	—	
福井	275	3,826	275	3,826	4,720	—	—	
山梨	—	—	—	—	—	—	—	
長野	—	—	—	—	—	—	—	
岐阜	85	623	85	623	890	—	—	
静岡県	28	175	28	175	246	—	—	
愛知県	929	7,597	929	7,597	10,639	—	—	
三重	28	963	20	217	310	8	746	
滋賀	969	12,710	959	10,808	14,348	10	1,902	
京都府	8,181	132,104	8,130	120,188	149,820	51	11,916	
大阪府	8,887	125,011	8,838	114,476	147,156	49	10,535	
兵庫県	3,562	55,451	3,527	47,987	62,144	35	7,464	
奈良	544	12,483	543	12,000	14,499	1	484	
和歌山	102	1,734	100	1,330	1,817	2	404	
鳥取	2	37	2	37	52	—	—	
島根	134	1,471	134	1,471	2,000	—	—	
岡山	—	—	—	—	—	—	—	
広島	1,883	23,707	1,868	19,924	26,466	15	3,782	
山口	109	637	109	637	869	—	—	
徳島	841	13,028	835	11,489	14,782	6	1,539	
香川県	134	1,243	134	1,243	1,764	—	—	
愛媛	10	52	10	52	74	—	—	
高知県	4,638	58,555	4,630	57,196	74,017	8	1,359	
福岡	6,337	99,314	6,184	78,266	101,767	153	21,048	
佐賀	3	935	3	935	1,120	—	—	
長崎	642	13,490	641	13,449	16,522	1	41	
熊本	22	113	22	113	162	—	—	
大宮	—	—	—	—	—	—	—	
分岐	△ 3	△ 15	△ 3	△ 15	△ 21	—	—	
鹿児島	1,423	29,423	1,414	28,013	33,491	9	1,410	
沖縄	—	—	—	—	—	—	—	

注1. 「保険給付費計」及び「医療給付費計」の件数には、「入院時食事療養費・生活療養費(標準負担額差額支給分を除く)」は
 2. 「医療費計」の医療費は、社会保険診療報酬支払基金審査分(入院、入院外、歯科、薬剤支給、入院時食事療養費・生活療
 3. 「特別療養費」の医療費は、社会保険診療報酬支払基金審査分及び(家族)療養費に係るものであり、給付費には、社会保
 4. 「療養費」及び「特別療養費」の療養費分の医療費は、給付費を加入者区分ごとの法定給付率で除した値である。
 5. 高齢受給者分の現金給付(入院時食事療養費・生活療養費(標準負担額差額支給)、療養費、移送費、高額療養費、その他

法第3条第2項被保険者

(都道府県編)

・医療費の状況

者 合 計							
診 療				費			
計				入 院			
件 数	日 数	給 付 費	医 療 費	件 数	日 数	給 付 費	医 療 費
		千円	千円			千円	千円
80,561	145,608	1,199,465	1,530,416	1,059	10,871	493,718	567,315
△ 4	△ 6	△ 21	△ 31	—	—	—	—
—	—	—	—	—	—	—	—
—	—	—	—	—	—	—	—
31	46	356	506	1	1	37	53
1	1	1	0	—	—	△ 4	△ 5
—	—	—	—	—	—	—	—
—	—	△ 6	△ 9	—	—	△ 6	△ 9
524	890	11,470	13,393	4	17	1,107	1,367
—	—	—	—	—	—	—	—
—	—	—	—	—	—	—	—
4,666	8,154	81,028	101,198	65	714	36,004	40,822
4,902	8,216	62,637	80,922	45	440	26,357	29,764
35,120	61,775	478,678	621,088	425	4,116	186,712	220,187
9,990	18,326	150,326	191,106	128	1,023	58,553	67,215
—	—	—	—	—	—	—	—
—	—	—	—	—	—	—	—
—	—	—	—	—	—	—	—
206	319	3,094	3,815	2	21	1,159	1,232
—	—	—	—	—	—	—	—
—	—	—	—	—	—	—	—
26	45	301	430	—	—	—	—
19	20	133	188	—	—	—	—
628	1,019	5,273	7,319	2	20	866	1,025
10	16	74	106	—	—	—	—
663	1,038	8,787	11,846	9	73	2,747	3,346
5,540	10,956	94,414	115,808	86	880	41,093	44,983
5,568	9,864	88,634	112,255	66	951	39,084	43,906
2,301	4,044	39,204	49,706	40	417	19,114	21,590
350	622	10,299	12,297	8	94	7,305	8,053
87	176	1,261	1,716	2	13	469	584
—	—	—	—	—	—	—	—
93	197	768	1,097	—	—	—	—
—	—	—	—	—	—	—	—
—	—	—	—	—	—	—	—
1,195	2,558	16,286	21,516	22	148	5,035	5,957
56	159	407	549	3	78	31	39
540	1,192	9,478	12,161	21	357	5,928	7,230
79	134	862	1,225	—	—	—	—
10	12	52	74	—	—	—	—
2,941	5,066	42,139	53,496	29	263	12,403	13,681
3,725	8,118	60,582	77,527	69	681	27,276	31,521
3	39	883	1,038	2	37	872	1,022
386	699	7,641	9,628	9	116	5,203	6,154
13	13	42	60	—	—	—	—
—	—	—	—	—	—	—	—
△ 1	△ 1	△ 4	△ 5	—	—	—	—
893	1,901	24,386	28,391	21	411	16,374	17,599
—	—	—	—	—	—	—	—

含まれていない。
 養費、訪問看護療養費)、療養費、移送費に係るものであり、「特別療養費」の医療費を含んでいる。
 険診療報酬支基金審査分及び療養費、高額療養費が含まれている。

の現金給付)は、被保険者分及び被扶養者分の現金給付に含まれている。

第8表 (続) 保険給付費

法第3条第2項被保険者(加入者合計)

都道府県別	加 入							
	診 療				費			
	入 院		外		歯 科			
	件 数	日 数	給 付 費	医 療 費	件 数	日 数	給 付 費	医 療 費
		千円	千円			千円	千円	
総 数	63,769	101,131	549,621	743,341	15,733	33,606	156,127	219,760
北海道	△ 3	△ 4	△ 15	△ 22	△ 1	△ 2	△ 6	△ 9
青森	—	—	—	—	—	—	—	—
岩手	—	—	—	—	—	—	—	—
宮城	25	30	251	356	5	15	69	98
秋田	1	1	4	5	—	—	—	—
山形	—	—	—	—	—	—	—	—
福島	—	—	—	—	—	—	—	—
茨城	406	651	9,440	10,714	114	222	923	1,312
栃木	—	—	—	—	—	—	—	—
群馬	—	—	—	—	—	—	—	—
埼玉県	3,660	5,562	36,638	48,512	941	1,878	8,386	11,864
千葉県	3,888	5,747	26,650	37,539	969	2,029	9,631	13,619
東京都	27,652	42,260	224,204	305,225	7,043	15,399	67,761	95,676
神奈川県	7,766	12,914	71,418	95,005	2,096	4,389	20,355	28,886
新潟	—	—	—	—	—	—	—	—
富山	—	—	—	—	—	—	—	—
石川	—	—	—	—	—	—	—	—
福井	189	275	1,812	2,428	15	23	124	155
山梨	—	—	—	—	—	—	—	—
長野	—	—	—	—	—	—	—	—
岐阜	21	37	203	290	5	8	98	140
静岡県	19	20	133	188	—	—	—	—
愛知県	494	722	3,307	4,725	132	277	1,099	1,570
三重	10	16	74	106	—	—	—	—
滋賀	524	744	4,703	6,603	130	221	1,337	1,897
京都府	4,583	8,298	44,448	58,906	871	1,778	8,874	11,919
大阪府	4,289	6,282	35,383	48,534	1,213	2,631	14,167	19,815
兵庫県	1,819	2,749	15,978	22,275	442	878	4,112	5,840
奈良	286	401	2,403	3,403	56	127	591	841
和歌山	73	148	748	1,068	12	15	44	63
鳥取	—	—	—	—	—	—	—	—
島根	61	128	435	622	32	69	333	476
岡山	—	—	—	—	—	—	—	—
広島	1,016	2,111	9,559	13,221	157	299	1,691	2,338
山口	42	47	199	274	11	34	177	236
徳島	467	734	3,046	4,238	52	101	504	694
香川県	68	117	661	937	11	17	202	288
愛媛	6	8	31	45	4	4	20	29
高知県	2,386	3,645	24,180	31,984	526	1,158	5,556	7,832
福岡	3,014	5,950	25,564	35,163	642	1,487	7,741	10,843
佐賀	1	2	12	17	—	—	—	—
長崎	307	452	1,958	2,789	70	131	479	685
熊本	9	9	25	36	4	4	16	24
大宮	—	—	—	—	—	—	—	—
分岐	△ 1	△ 1	△ 4	△ 5	—	—	—	—
鹿嶋	691	1,076	6,171	8,162	181	414	1,841	2,630
沖縄	—	—	—	—	—	—	—	—

法第3条第2項被保険者

(都道府県編)

・医療費の状況

者				計			
薬 劑 支 給				入 院 時 食 事 療 養 費 ・ 生 活 療 養 費 (標 準 負 担 額 差 額 支 給 を 除 く)			
件 数	処 方 箋 枚 数	給 付 費	医 療 費	件 数	回 数	給 付 費	医 療 費
		千円	千円			千円	千円
40,098	50,023	278,183	388,233	954	24,729	10,315	16,575
△ 3	△ 6	△ 17	△ 25	—	—	—	—
—	—	—	—	—	—	—	—
—	—	—	—	—	—	—	—
23	26	325	456	—	—	—	—
1	1	2	2	—	—	—	—
—	—	—	—	—	—	—	—
—	—	—	—	—	—	—	—
283	397	2,442	3,269	4	34	13	22
—	—	—	—	—	—	—	—
—	—	—	—	—	—	—	—
2,340	2,936	16,502	23,119	59	1,545	641	1,038
2,421	2,905	15,514	21,902	45	1,085	433	715
19,027	23,834	127,382	178,496	376	9,211	3,762	6,130
5,497	6,783	36,357	51,306	115	2,171	916	1,479
—	—	—	—	—	—	—	—
—	—	—	—	—	—	—	—
—	—	—	—	—	—	—	—
63	74	557	745	2	56	21	36
—	—	—	—	—	—	—	—
—	—	—	—	—	—	—	—
8	10	25	35	—	—	—	—
7	7	28	39	—	—	—	—
224	274	1,831	2,610	2	48	19	31
10	14	143	205	—	—	—	—
253	277	1,536	2,160	9	180	71	118
1,914	2,360	17,938	23,687	74	2,114	936	1,429
2,120	2,546	15,272	21,362	65	2,174	929	1,457
1,015	1,257	6,868	9,773	37	849	350	560
122	161	1,020	1,429	8	199	84	135
4	5	23	32	2	29	11	17
—	—	—	—	—	—	—	—
41	52	703	903	—	—	—	—
—	—	—	—	—	—	—	—
—	—	—	—	—	—	—	—
599	836	3,103	4,276	15	334	135	221
40	44	140	192	—	—	—	—
—	—	—	—	—	—	—	—
259	304	1,376	1,883	21	898	370	598
51	66	362	511	—	—	—	—
—	—	—	—	—	—	—	—
1,232	1,549	11,898	16,187	28	642	302	449
1,984	2,614	13,124	18,395	63	1,680	709	1,141
—	△ 1	3	4	2	107	49	77
161	187	1,298	1,848	8	216	83	139
9	9	72	102	—	—	—	—
—	—	—	—	—	—	—	—
△ 2	△ 2	△ 11	△ 16	—	—	—	—
395	504	2,369	3,347	19	1,157	480	781
—	—	—	—	—	—	—	—

法第3条第2項被保険者

(都道府県編)

第8表(続) 保険給付費

法第3条第2項被保険者(加入者合計)

都道府県別	加 入							
	訪 問 看 護 療 養 費				入院時食事療養費・生活療養費 (標準負担額差額支給)			療
	件 数	日 数	給 付 費	医 療 費	件 数	回 数	給 付 費	件 数
		千円	千円			千円		
総 数	32	189	1,393	1,991	2	14	2	5,714
北海道	—	—	—	—	—	—	—	—
青森	—	—	—	—	—	—	—	—
岩手	—	—	—	—	—	—	—	1
宮城	—	—	—	—	—	—	—	—
山形	—	—	—	—	—	—	—	—
福島	—	—	—	—	—	—	—	45
茨城	—	—	—	—	—	—	—	—
栃木	—	—	—	—	—	—	—	—
群馬	—	—	—	—	—	—	—	—
埼玉県	6	23	155	222	—	—	—	—
千葉県	—	—	—	—	—	—	—	321
東京都	13	119	909	1,299	—	—	—	2,468
神奈川県	11	41	277	396	—	—	—	369
新潟	—	—	—	—	—	—	—	—
富山	—	—	—	—	—	—	—	—
石川	—	—	—	—	—	—	—	—
福井	—	—	—	—	—	—	—	—
山梨	—	—	—	—	—	—	—	—
長野	—	—	—	—	—	—	—	—
岐阜	—	—	—	—	—	—	—	51
静岡県	—	—	—	—	—	—	—	—
愛知県	—	—	—	—	—	—	—	45
三重県	—	—	—	—	—	—	—	—
滋賀県	—	—	—	—	—	—	—	26
京都府	—	—	—	—	1	7	2	433
大阪府	—	—	—	—	1	7	1	936
兵庫県	—	—	—	—	—	—	—	127
奈良県	—	—	—	—	—	—	—	43
和歌山県	—	—	—	—	—	—	—	9
鳥取県	—	—	—	—	—	—	—	—
島根県	—	—	—	—	—	—	—	—
岡山県	—	—	—	—	—	—	—	—
広島県	—	—	—	—	—	—	—	47
山口県	—	—	—	—	—	—	—	—
徳島県	—	—	—	—	—	—	—	34
香川県	—	—	—	—	—	—	—	4
愛媛県	—	—	—	—	—	—	—	—
高知県	—	—	—	—	—	—	—	317
福岡県	2	6	51	74	—	—	—	359
佐賀県	—	—	—	—	—	—	—	—
長崎県	—	—	—	—	—	—	—	4
熊本県	—	—	—	—	—	—	—	—
大宮	—	—	—	—	—	—	—	—
鹿児島県	—	—	—	—	—	—	—	75
沖縄県	—	—	—	—	—	—	—	—

法第3条第2項被保険者

(都道府県編)

・医療費の状況

者		合				計			
養 費		移 送 費				高 額 療 養 費			
						一 般 分		そ の 他	
給 付 費	医 療 費	件 数	給 付 費	医 療 費	件 数	給 付 費	件 数	給 付 費	
千円	千円		千円	千円		千円		千円	
37,801	52,489	—	—	—	58	6,375	—	—	
—	—	—	—	—	—	—	—	—	
—	—	—	—	—	—	—	—	—	
2	3	—	—	—	—	—	—	—	
—	—	—	—	—	—	—	—	—	
—	—	—	—	—	—	—	—	—	
140	200	—	—	—	—	—	—	—	
—	—	—	—	—	—	—	—	—	
—	—	—	—	—	—	—	—	—	
—	—	—	—	—	5	262	—	—	
1,698	2,411	—	—	—	2	119	—	—	
16,116	22,727	—	—	—	20	3,914	—	—	
2,228	3,166	—	—	—	17	803	—	—	
—	—	—	—	—	—	—	—	—	
—	—	—	—	—	—	—	—	—	
—	—	—	—	—	—	—	—	—	
—	—	—	—	—	1	65	—	—	
—	—	—	—	—	—	—	—	—	
297	424	—	—	—	—	—	—	—	
—	—	—	—	—	—	—	—	—	
244	348	—	—	—	—	—	—	—	
—	—	—	—	—	—	—	—	—	
75	107	—	—	—	3	224	—	—	
3,822	4,811	—	—	—	—	—	—	—	
7,551	10,295	—	—	—	3	568	—	—	
523	746	—	—	—	—	—	—	—	
277	395	—	—	—	1	98	—	—	
36	51	—	—	—	—	—	—	—	
—	—	—	—	—	—	—	—	—	
—	—	—	—	—	—	—	—	—	
—	—	—	—	—	—	—	—	—	
164	234	—	—	—	1	83	—	—	
—	—	—	—	—	—	—	—	—	
103	140	—	—	—	2	162	—	—	
20	28	—	—	—	—	—	—	—	
—	—	—	—	—	—	—	—	—	
1,752	2,478	—	—	—	2	37	—	—	
2,409	3,430	—	—	—	—	—	—	—	
—	—	—	—	—	—	—	—	—	
70	100	—	—	—	1	40	—	—	
—	—	—	—	—	—	—	—	—	
—	—	—	—	—	—	—	—	—	
276	395	—	—	—	—	—	—	—	
—	—	—	—	—	—	—	—	—	

法第3条第2項被保険者

(都道府県編)

第8表(続) 保険給付費

法第3条第2項被保険者(加入者合計)

都道府県別	加入							
	高額療養費				特別療養費			
	多数該当負担軽減分		その他		入院		その他	
	件数	給付費	件数	給付費	件数	給付費	医療費	千円
総数	7	千円 269	16	千円 454	3,785	千円 39,645	千円 52,419	
北海道	—	—	—	—	—	—	—	—
青森	—	—	—	—	—	—	—	—
岩手	—	—	—	—	—	—	—	—
宮城	—	—	—	—	15	111	151	—
秋田	—	—	—	—	—	—	—	—
山形	—	—	—	—	—	—	—	—
福島	—	—	—	—	—	—	—	—
茨城	—	—	—	—	44	257	368	—
栃木	—	—	—	—	—	—	—	—
群馬	—	—	—	—	—	—	—	—
馬場	—	—	—	—	—	—	—	—
埼玉	—	—	—	—	227	1,799	2,540	—
千葉	—	—	—	—	296	2,610	3,634	—
東京都	—	—	4	171	1,710	15,825	21,319	—
神奈川県	—	—	—	—	479	6,292	7,949	—
新潟	—	—	—	—	2	15	21	—
富山	—	—	—	—	△ 3	△ 12	△ 17	—
石川	—	—	—	—	—	—	—	—
福井	—	—	—	—	5	88	124	—
山梨	—	—	—	—	—	—	—	—
長野	—	—	—	—	—	—	—	—
岐阜	—	—	—	—	—	—	—	—
静岡県	—	—	—	—	2	14	19	—
愛知県	—	—	—	—	32	231	331	—
三重県	—	—	—	—	—	—	—	—
滋賀県	—	—	—	—	13	82	117	—
京都府	—	—	—	—	238	3,014	4,086	—
大阪府	—	—	—	—	206	1,277	1,786	—
兵庫県	1	11	—	—	82	998	1,359	—
奈良県	—	—	—	—	26	172	243	—
和歌山県	—	—	—	—	—	—	—	—
鳥取県	—	—	—	—	2	37	52	—
島根県	—	—	—	—	—	—	—	—
岡山県	—	—	—	—	—	—	—	—
広島県	—	—	—	—	26	154	219	—
山口県	—	—	—	—	13	90	128	—
徳島県	—	—	—	—	—	—	—	—
香川県	—	—	—	—	—	—	—	—
愛媛県	—	—	—	—	—	—	—	—
高知県	—	—	—	—	136	1,009	1,406	—
福岡県	6	259	12	283	96	849	1,202	—
佐賀県	—	—	—	—	—	—	—	—
長門県	—	—	—	—	89	4,317	4,806	—
熊谷県	—	—	—	—	—	—	—	—
大宮	—	—	—	—	—	—	—	—
鹿島	—	—	—	—	—	—	—	—
児島	—	—	—	—	49	416	577	—
沖繩	—	—	—	—	—	—	—	—

法第3条第2項被保険者

(都道府県編)

・医療費の状況

者			合 計			
傷 病 手 当 金			埋 葬 料 (費)		出 産 育 児 一 時 金	
件 数	日 数	給 付 費	件 数	給 付 費	件 数	給 付 費
		千円		千円		千円
882	25,385	183,108	19	950	66	27,630
—	—	—	—	—	—	—
—	—	—	—	—	—	—
—	—	—	—	—	—	—
—	—	—	—	—	—	—
—	—	—	—	—	—	—
—	—	—	—	—	—	—
—	—	—	—	—	—	—
—	—	—	—	—	—	—
18	456	3,217	—	—	3	1,260
56	1,507	13,838	—	—	3	1,260
377	10,879	86,231	12	600	40	16,740
104	3,052	23,762	1	50	5	2,100
—	—	—	—	—	—	—
—	—	—	—	—	—	—
—	—	—	—	—	—	—
—	—	—	—	—	—	—
—	—	—	—	—	—	—
—	—	—	—	—	—	—
—	—	—	—	—	—	—
8	181	746	—	—	—	—
9	245	1,482	—	—	1	420
46	2,082	10,556	2	100	3	1,260
48	1,405	10,115	—	—	1	420
32	740	6,574	1	50	2	840
1	50	484	—	—	—	—
1	5	14	—	—	1	390
—	—	—	—	—	—	—
—	—	—	—	—	—	—
—	—	—	—	—	—	—
12	352	2,522	—	—	3	1,260
—	—	—	—	—	—	—
5	284	1,489	1	50	—	—
—	—	—	—	—	—	—
—	—	—	—	—	—	—
8	324	1,359	—	—	—	—
148	3,585	19,688	2	100	3	1,260
—	—	—	—	—	—	—
1	10	41	—	—	—	—
—	—	—	—	—	—	—
—	—	—	—	—	—	—
8	228	990	—	—	1	420
—	—	—	—	—	—	—

法第3条第2項被保険者

(都道府県編)

第8表(続) 保険給付費

法第3条第2項被保険者(加入者合計) (世帯合算分)

都道府県別	加入者合計			世帯合算高額療養費			
	出産手当金			一般分		多数該当負担軽減分	
	件数	日数	給付費	件数	給付費	件数	給付費
			千円		千円		千円
総数	—	—	—	32	1,072	10	689
北海道	—	—	—	—	—	—	—
青森	—	—	—	—	—	—	—
岩手	—	—	—	—	—	—	—
宮城	—	—	—	—	—	—	—
秋田	—	—	—	—	—	—	—
山形	—	—	—	—	—	—	—
福島	—	—	—	—	—	—	—
茨城	—	—	—	—	—	—	—
栃木	—	—	—	—	—	—	—
群馬	—	—	—	—	—	—	—
埼玉県	—	—	—	3	30	—	—
千葉県	—	—	—	—	—	—	—
東京都	—	—	—	15	506	9	656
神奈川県	—	—	—	—	—	—	—
新潟県	—	—	—	—	—	—	—
富山県	—	—	—	—	—	—	—
石川県	—	—	—	—	—	—	—
福井県	—	—	—	—	—	—	—
山梨県	—	—	—	—	—	—	—
長野県	—	—	—	—	—	—	—
岐阜県	—	—	—	—	—	—	—
静岡県	—	—	—	—	—	—	—
愛知県	—	—	—	—	—	—	—
三重県	—	—	—	—	—	1	33
滋賀県	—	—	—	—	—	—	—
京都府	—	—	—	4	63	—	—
大阪府	—	—	—	4	245	—	—
兵庫県	—	—	—	1	34	—	—
奈良県	—	—	—	1	50	—	—
和歌山県	—	—	—	—	—	—	—
鳥取県	—	—	—	—	—	—	—
島根県	—	—	—	—	—	—	—
岡山県	—	—	—	—	—	—	—
広島県	—	—	—	—	—	—	—
徳島県	—	—	—	—	—	—	—
香川県	—	—	—	—	—	—	—
愛媛県	—	—	—	2	58	—	—
高知県	—	—	—	—	—	—	—
福岡県	—	—	—	—	—	—	—
佐賀県	—	—	—	—	—	—	—
長門県	—	—	—	—	—	—	—
熊本県	—	—	—	—	—	—	—
大分県	—	—	—	—	—	—	—
宮崎県	—	—	—	—	—	—	—
鹿児島県	—	—	—	2	86	—	—
沖縄県	—	—	—	—	—	—	—

法第3条第2項被保険者

(都道府県編)

・医療費の状況

(介護合算分)

(再掲)

高額医療・高額介護合算療養費		高額療養費総計					
		合計		一般分		多数該当負担軽減分	
件数	給付費	件数	給付費	件数	給付費	件数	給付費
	千円		千円		千円		千円
—	—	123	8,859	90	7,447	33	1,412
—	—	—	—	—	—	—	—
—	—	—	—	—	—	—	—
—	—	—	—	—	—	—	—
—	—	—	—	—	—	—	—
—	—	—	—	—	—	—	—
—	—	—	—	—	—	—	—
—	—	—	—	—	—	—	—
—	—	8	292	8	292	—	—
—	—	2	119	2	119	—	—
—	—	48	5,248	35	4,420	13	827
—	—	17	803	17	803	—	—
—	—	—	—	—	—	—	—
—	—	—	—	—	—	—	—
—	—	—	—	—	—	—	—
—	—	1	65	1	65	—	—
—	—	—	—	—	—	—	—
—	—	—	—	—	—	—	—
—	—	—	—	—	—	—	—
—	—	—	—	—	—	—	—
—	—	4	256	3	224	1	33
—	—	4	63	4	63	—	—
—	—	7	813	7	813	—	—
—	—	2	45	1	34	1	11
—	—	2	149	2	149	—	—
—	—	—	—	—	—	—	—
—	—	—	—	—	—	—	—
—	—	—	—	—	—	—	—
—	—	—	—	—	—	—	—
—	—	1	83	1	83	—	—
—	—	—	—	—	—	—	—
—	—	2	162	2	162	—	—
—	—	—	—	—	—	—	—
—	—	—	—	—	—	—	—
—	—	4	95	4	95	—	—
—	—	18	542	—	—	18	542
—	—	—	—	—	—	—	—
—	—	1	40	1	40	—	—
—	—	—	—	—	—	—	—
—	—	—	—	—	—	—	—
—	—	—	—	—	—	—	—
—	—	2	86	2	86	—	—
—	—	—	—	—	—	—	—

法第3条第2項被保険者

(都道府県編)

第8表(続) 保険給付費

法第3条第2項被保険者(被保険者分)

都道府県別	被 保							
	診							
	計				入 院			
	件 数	日 数	給 付 費	医 療 費	件 数	日 数	給 付 費	医 療 費
		千円	千円			千円	千円	
総 数	44,899	81,249	681,434	886,849	606	6,233	287,592	337,007
北海道	△ 3	△ 5	△ 19	△ 27	—	—	—	—
青森	—	—	—	—	—	—	—	—
岩手	—	—	—	—	—	—	—	—
宮城	14	24	191	273	—	—	—	—
秋田	—	—	△ 4	△ 5	—	—	△ 4	△ 5
山形	—	—	—	—	—	—	—	—
福島	—	—	△ 6	△ 9	—	—	△ 6	△ 9
茨城	264	356	1,640	2,343	1	2	87	124
栃木	—	—	—	—	—	—	—	—
群馬	—	—	—	—	—	—	—	—
埼玉県	2,688	4,646	44,824	56,581	34	346	19,120	21,654
千葉県	2,962	5,005	33,235	45,480	24	197	9,547	11,683
東京都	19,638	34,903	284,467	376,097	250	2,491	115,008	139,610
神奈川県	5,991	11,300	98,257	125,203	87	708	39,452	45,335
新潟	—	—	—	—	—	—	—	—
富山	—	—	—	—	—	—	—	—
石川	—	—	—	—	—	—	—	—
福井	47	50	624	891	—	—	—	—
山梨	—	—	—	—	—	—	—	—
長野	—	—	—	—	—	—	—	—
岐阜	26	45	301	430	—	—	—	—
静岡県	10	10	90	129	—	—	—	—
愛知県	455	757	4,108	5,655	2	20	866	1,025
三重	10	16	74	106	—	—	—	—
滋賀	264	445	3,890	5,557	4	20	544	777
京都府	1,748	3,244	30,113	38,805	31	250	14,500	16,616
大阪府	3,564	6,346	61,337	77,993	50	707	29,503	33,287
兵庫県	1,201	2,155	25,378	31,496	31	317	15,653	17,603
奈良	156	297	7,190	8,353	5	65	5,398	5,793
和歌山	58	122	1,010	1,357	1	8	391	473
鳥取	—	—	—	—	—	—	—	—
島根	61	134	489	699	—	—	—	—
岡山	—	—	—	—	—	—	—	—
広島	533	1,195	7,558	9,896	6	40	2,978	3,352
山口	7	17	92	131	—	—	—	—
徳島	248	574	5,317	6,596	12	222	3,913	4,590
香川県	70	119	773	1,105	—	—	—	—
愛媛	10	12	52	74	—	—	—	—
高知県	1,994	3,224	22,120	29,463	11	91	6,439	7,060
福岡	2,098	4,784	36,958	47,422	44	516	18,264	21,051
佐賀	2	37	872	1,022	2	37	872	1,022
長崎	240	378	2,523	3,460	3	27	973	1,245
熊本	9	9	34	49	—	—	—	—
大宮	—	—	—	—	—	—	—	—
分岐	—	—	—	—	—	—	—	—
鹿嶋	534	1,050	7,946	10,222	8	169	4,095	4,720
沖縄	—	—	—	—	—	—	—	—

法第3条第2項被保険者

(都道府県編)

・医療費の状況

険 者 分							
療 入 院 外				費 歯 科			
件 数	日 数	給 付 費	医 療 費	件 数	日 数	給 付 費	医 療 費
		千円	千円			千円	千円
34,958	54,112	296,498	410,877	9,335	20,904	97,344	138,965
△ 2	△ 3	△ 13	△ 18	△ 1	△ 2	△ 6	△ 9
—	—	—	—	—	—	—	—
—	—	—	—	—	—	—	—
12	15	163	233	2	9	28	40
—	—	—	—	—	—	—	—
—	—	—	—	—	—	—	—
—	—	—	—	—	—	—	—
215	273	1,128	1,611	48	81	426	608
—	—	—	—	—	—	—	—
—	—	—	—	—	—	—	—
2,113	3,169	20,550	27,565	541	1,131	5,154	7,362
2,289	3,420	16,960	24,229	649	1,388	6,728	9,568
15,085	22,453	125,608	173,896	4,303	9,959	43,851	62,591
4,702	8,003	46,764	62,666	1,202	2,589	12,041	17,202
—	—	—	—	—	—	—	—
—	—	—	—	—	—	—	—
—	—	—	—	—	—	—	—
46	49	622	888	1	1	2	3
—	—	—	—	—	—	—	—
—	—	—	—	—	—	—	—
21	37	203	290	5	8	98	140
10	10	90	129	—	—	—	—
347	503	2,290	3,272	106	234	951	1,359
10	16	74	106	—	—	—	—
201	300	2,609	3,727	59	125	737	1,052
1,446	2,468	13,160	18,686	271	526	2,452	3,503
2,741	3,853	22,170	30,900	773	1,786	9,664	13,806
943	1,344	7,449	10,641	227	494	2,276	3,252
118	155	1,360	1,944	33	77	431	616
48	102	581	830	9	12	38	55
—	—	—	—	—	—	—	—
55	119	395	565	6	15	94	134
—	—	—	—	—	—	—	—
448	1,014	3,875	5,536	79	141	706	1,008
3	3	20	28	4	14	72	103
214	310	1,236	1,766	22	42	167	239
59	102	572	817	11	17	202	288
6	8	31	45	4	4	20	29
1,594	2,262	11,530	16,474	389	871	4,151	5,930
1,626	3,224	13,282	18,640	428	1,044	5,412	7,731
—	—	—	—	—	—	—	—
196	268	1,208	1,725	41	83	343	489
6	6	20	29	3	3	14	20
—	—	—	—	—	—	—	—
—	—	—	—	—	—	—	—
406	629	2,560	3,657	120	252	1,291	1,845
—	—	—	—	—	—	—	—

法第3条第2項被保険者

(都道府県編)

第8表(続) 保険給付費

法第3条第2項被保険者(被保険者分)

都道府県別	被				保		
	薬		給		入院時食 (標準負担額)	療養費・生活 給を	給付費
	件数	処方箋枚数	給付費	医療費			
		千円	千円	件数	回数	千円	
総数	22,266	26,802	156,329	222,900	568	14,141	5,926
北海道	△ 3	△ 6	△ 18	△ 26	—	—	—
青森	—	—	—	—	—	—	—
岩手	—	—	—	—	—	—	—
宮城	11	13	227	324	—	—	—
秋田	—	—	—	—	—	—	—
山形	—	—	—	—	—	—	—
福島	—	—	—	—	—	—	—
茨城	160	191	1,090	1,557	1	1	0
栃木	—	—	—	—	—	—	—
群馬	—	—	—	—	—	—	—
埼玉県	1,303	1,545	8,895	12,707	34	787	334
千葉県	1,473	1,725	10,332	14,760	25	455	193
東京都	10,493	12,629	73,502	104,849	233	5,619	2,331
神奈川県	3,268	3,966	23,490	33,411	82	1,606	691
新潟	—	—	—	—	—	—	—
富山	—	—	—	—	—	—	—
石川	—	—	—	—	—	—	—
福井	9	10	37	52	—	—	—
山梨	—	—	—	—	—	—	—
長野	—	—	—	—	—	—	—
岐阜	8	10	25	35	—	—	—
静岡県	1	1	7	10	—	—	—
愛知県	145	174	1,082	1,545	2	48	19
三重	10	14	143	205	—	—	—
滋賀	100	106	618	883	3	28	11
京都府	603	712	4,504	6,433	27	503	214
大阪府	1,334	1,566	9,490	13,556	48	1,570	658
兵庫県	566	691	4,590	6,558	28	608	260
奈良	49	56	642	917	5	129	57
和歌山	3	3	19	26	1	18	8
鳥取	—	—	—	—	—	—	—
島根	37	47	693	888	—	—	—
岡山	—	—	—	—	—	—	—
広島	270	386	1,239	1,769	4	75	33
山口	3	3	4	6	—	—	—
徳島	113	121	544	777	12	544	224
香川県	42	56	234	334	—	—	—
愛媛	—	—	—	—	—	—	—
高知県	829	999	6,249	8,925	10	186	74
福岡県	1,123	1,407	6,745	9,614	40	1,307	543
佐賀	—	—	—	—	2	107	49
長崎	115	139	1,133	1,618	3	60	23
熊本	6	6	38	54	—	—	—
大宮	—	—	—	—	—	—	—
分岐	—	—	—	—	—	—	—
鹿嶋	195	232	778	1,112	8	490	201
沖縄	—	—	—	—	—	—	—

法第3条第2項被保険者

(都道府県編)

・医療費の状況

険		者			分		
療養費 除く)	訪問看護療養費			入院時食事療養費・生活療養費 (標準負担額差額支給)			
医療費	件数	日数	給付費	医療費	件数	回数	給付費
千円			千円	千円			千円
9,539	2	6	51	74	1	7	1
—	—	—	—	—	—	—	—
—	—	—	—	—	—	—	—
—	—	—	—	—	—	—	—
—	—	—	—	—	—	—	—
—	—	—	—	—	—	—	—
—	—	—	—	—	—	—	—
—	—	—	—	—	—	—	—
1	—	—	—	—	—	—	—
—	—	—	—	—	—	—	—
—	—	—	—	—	—	—	—
534	—	—	—	—	—	—	—
312	—	—	—	—	—	—	—
3,790	—	—	—	—	—	—	—
1,107	—	—	—	—	—	—	—
—	—	—	—	—	—	—	—
—	—	—	—	—	—	—	—
—	—	—	—	—	—	—	—
—	—	—	—	—	—	—	—
—	—	—	—	—	—	—	—
—	—	—	—	—	—	—	—
—	—	—	—	—	—	—	—
—	—	—	—	—	—	—	—
31	—	—	—	—	—	—	—
—	—	—	—	—	—	—	—
19	—	—	—	—	—	—	—
338	—	—	—	—	—	—	—
1,039	—	—	—	—	1	7	1
407	—	—	—	—	—	—	—
90	—	—	—	—	—	—	—
12	—	—	—	—	—	—	—
—	—	—	—	—	—	—	—
—	—	—	—	—	—	—	—
—	—	—	—	—	—	—	—
53	—	—	—	—	—	—	—
—	—	—	—	—	—	—	—
360	—	—	—	—	—	—	—
—	—	—	—	—	—	—	—
—	—	—	—	—	—	—	—
122	—	—	—	—	—	—	—
880	2	6	51	74	—	—	—
77	—	—	—	—	—	—	—
39	—	—	—	—	—	—	—
—	—	—	—	—	—	—	—
—	—	—	—	—	—	—	—
—	—	—	—	—	—	—	—
329	—	—	—	—	—	—	—
—	—	—	—	—	—	—	—

法第3条第2項被保険者

(都道府県編)

第8表(続) 保険給付費

法第3条第2項被保険者(被保険者分)

都道府県別	被 保						
	療 養 費			移 送 費			入
	件 数	給 付 費	医 療 費	件 数	給 付 費	医 療 費	
							千円
総 数	3,963	25,914	36,175	—	—	—	41
北海道	—	—	—	—	—	—	—
青森	—	—	—	—	—	—	—
岩手	—	—	—	—	—	—	—
宮城	—	—	—	—	—	—	—
秋田	—	—	—	—	—	—	—
山形	—	—	—	—	—	—	—
福島	21	69	98	—	—	—	—
茨城	—	—	—	—	—	—	—
栃木	—	—	—	—	—	—	—
群馬	—	—	—	—	—	—	—
埼玉県	—	—	—	—	—	—	5
千葉県	245	1,333	1,903	—	—	—	2
東京都	1,660	10,525	14,931	—	—	—	16
神奈川県	224	1,407	1,997	—	—	—	12
新潟	—	—	—	—	—	—	—
富山	—	—	—	—	—	—	—
石川	—	—	—	—	—	—	—
福井	—	—	—	—	—	—	1
山梨	—	—	—	—	—	—	—
長野	—	—	—	—	—	—	—
岐阜	51	297	424	—	—	—	—
静岡県	—	—	—	—	—	—	—
愛知県	25	185	264	—	—	—	—
三重	—	—	—	—	—	—	—
滋賀	9	19	27	—	—	—	2
京都	321	2,955	3,666	—	—	—	—
大阪府	655	4,990	6,969	—	—	—	2
兵庫県	83	263	376	—	—	—	—
奈良	18	108	154	—	—	—	—
和歌山	9	36	51	—	—	—	—
鳥取	—	—	—	—	—	—	—
島根	—	—	—	—	—	—	—
岡山	—	—	—	—	—	—	—
広島	23	87	124	—	—	—	—
山口	—	—	—	—	—	—	—
徳島	14	33	47	—	—	—	—
香川県	4	20	28	—	—	—	—
愛媛	—	—	—	—	—	—	—
高知県	252	1,365	1,941	—	—	—	—
福岡	293	2,012	2,874	—	—	—	—
佐賀	—	—	—	—	—	—	—
長崎	2	35	49	—	—	—	1
熊本	—	—	—	—	—	—	—
大宮	—	—	—	—	—	—	—
鹿嶋	54	177	253	—	—	—	—
沖縄	—	—	—	—	—	—	—

法第3条第2項被保険者

(都道府県編)

・医療費の状況

分 者 分							
高 額 療 費			養 費				
一 般 分			多 数 該 当 負 担 軽 減 分		多 数 該 当 負 担 軽 減 分		
院		そ の 他		入 院		そ の 他	
給 付 費	件 数	給 付 費	件 数	給 付 費	件 数	給 付 費	件 数
千円		千円		千円		千円	
5,320	—	—	7	269	7	227	
—	—	—	—	—	—	—	—
—	—	—	—	—	—	—	—
—	—	—	—	—	—	—	—
—	—	—	—	—	—	—	—
—	—	—	—	—	—	—	—
—	—	—	—	—	—	—	—
—	—	—	—	—	—	—	—
—	—	—	—	—	—	—	—
—	—	—	—	—	—	—	—
262	—	—	—	—	—	—	—
119	—	—	—	—	—	—	—
3,650	—	—	—	—	—	—	—
538	—	—	—	—	—	—	—
—	—	—	—	—	—	—	—
—	—	—	—	—	—	—	—
—	—	—	—	—	—	—	—
65	—	—	—	—	—	—	—
—	—	—	—	—	—	—	—
—	—	—	—	—	—	—	—
—	—	—	—	—	—	—	—
—	—	—	—	—	—	—	—
141	—	—	—	—	—	—	—
—	—	—	—	—	—	—	—
505	—	—	—	—	—	—	—
—	—	—	1	11	—	—	—
—	—	—	—	—	—	—	—
—	—	—	—	—	—	—	—
—	—	—	—	—	—	—	—
—	—	—	—	—	—	—	—
—	—	—	6	259	7	227	
—	—	—	—	—	—	—	—
40	—	—	—	—	—	—	—
—	—	—	—	—	—	—	—
—	—	—	—	—	—	—	—
—	—	—	—	—	—	—	—
—	—	—	—	—	—	—	—

法第3条第2項被保険者

(都道府県編)

第8表(続) 保険給付費

法第3条第2項被保険者(被保険者分)

都道府県別	被 保							
	特 別 療 養 費			そ の 他				
				計			傷 病	
	件 数	給 付 費	医 療 費	件 数	日 数	給 付 費	件 数	
	千円	千円			千円			
総 数	2,166	20,231	28,192	895	25,385	183,758	882	
北海道	—	—	—	—	—	—	—	
青森	—	—	—	—	—	—	—	
岩手	—	—	—	—	—	—	—	
宮城	3	47	68	—	—	—	—	
秋田	—	—	—	—	—	—	—	
山形	—	—	—	—	—	—	—	
福島	—	—	—	—	—	—	—	
茨城	24	161	231	—	—	—	—	
栃木	—	—	—	—	—	—	—	
群馬	—	—	—	—	—	—	—	
埼玉県	111	1,131	1,617	18	456	3,217	18	
千葉県	145	1,747	2,446	56	1,507	13,838	56	
東京都	1,043	9,779	13,458	387	10,879	86,731	377	
神奈川県	275	2,105	3,008	104	3,052	23,762	104	
新潟	2	15	21	—	—	—	—	
富山	△ 1	△ 6	△ 9	—	—	—	—	
石川県	—	—	—	—	—	—	—	
福井	2	74	105	—	—	—	—	
山梨	—	—	—	—	—	—	—	
長野	—	—	—	—	—	—	—	
岐阜	—	—	—	—	—	—	—	
静岡県	—	—	—	—	—	—	—	
愛知県	32	231	331	—	—	—	—	
三重	—	—	—	8	181	746	8	
滋賀	9	66	95	9	245	1,482	9	
京都府	129	1,448	1,984	48	2,082	10,656	46	
大阪府	108	699	999	48	1,405	10,115	48	
兵庫県	38	739	991	33	740	6,624	32	
奈良	9	40	57	1	50	484	1	
和歌山	—	—	—	1	5	14	1	
鳥取	2	37	52	—	—	—	—	
島根	—	—	—	—	—	—	—	
岡山	—	—	—	—	—	—	—	
広島	23	136	195	12	352	2,522	12	
山口	10	57	82	—	—	—	—	
徳島	—	—	—	5	284	1,489	5	
香川県	—	—	—	—	—	—	—	
愛媛	—	—	—	—	—	—	—	
高知県	81	569	812	8	324	1,359	8	
福岡県	48	545	779	148	3,585	19,688	148	
佐賀	—	—	—	—	—	—	—	
長崎	49	500	715	1	10	41	1	
熊本	—	—	—	—	—	—	—	
大宮	—	—	—	—	—	—	—	
鹿児島	24	108	155	8	228	990	8	
沖縄	—	—	—	—	—	—	—	

法第3条第2項被保険者

(都道府県編)

・医療費の状況

険 者 分								
の 現 金 給 付								
手 当 金		埋 葬 料 (費)		出 産 育 児 一 時 金		出 産 手 当 金		
日 数	給 付 費	件 数	給 付 費	件 数	給 付 費	件 数	日 数	給 付 費
	千円		千円		千円			千円
25,385	183,108	13	650	—	—	—	—	—
—	—	—	—	—	—	—	—	—
—	—	—	—	—	—	—	—	—
—	—	—	—	—	—	—	—	—
—	—	—	—	—	—	—	—	—
—	—	—	—	—	—	—	—	—
—	—	—	—	—	—	—	—	—
—	—	—	—	—	—	—	—	—
—	—	—	—	—	—	—	—	—
—	—	—	—	—	—	—	—	—
456	3,217	—	—	—	—	—	—	—
1,507	13,838	—	—	—	—	—	—	—
10,879	86,231	10	500	—	—	—	—	—
3,052	23,762	—	—	—	—	—	—	—
—	—	—	—	—	—	—	—	—
—	—	—	—	—	—	—	—	—
—	—	—	—	—	—	—	—	—
—	—	—	—	—	—	—	—	—
—	—	—	—	—	—	—	—	—
—	—	—	—	—	—	—	—	—
—	—	—	—	—	—	—	—	—
—	—	—	—	—	—	—	—	—
—	—	—	—	—	—	—	—	—
181	746	—	—	—	—	—	—	—
245	1,482	—	—	—	—	—	—	—
2,082	10,556	2	100	—	—	—	—	—
1,405	10,115	—	—	—	—	—	—	—
740	6,574	1	50	—	—	—	—	—
50	484	—	—	—	—	—	—	—
5	14	—	—	—	—	—	—	—
—	—	—	—	—	—	—	—	—
—	—	—	—	—	—	—	—	—
—	—	—	—	—	—	—	—	—
352	2,522	—	—	—	—	—	—	—
—	—	—	—	—	—	—	—	—
284	1,489	—	—	—	—	—	—	—
—	—	—	—	—	—	—	—	—
—	—	—	—	—	—	—	—	—
324	1,359	—	—	—	—	—	—	—
3,585	19,688	—	—	—	—	—	—	—
—	—	—	—	—	—	—	—	—
10	41	—	—	—	—	—	—	—
—	—	—	—	—	—	—	—	—
—	—	—	—	—	—	—	—	—
—	—	—	—	—	—	—	—	—
228	990	—	—	—	—	—	—	—
—	—	—	—	—	—	—	—	—

法第3条第2項被保険者

(都道府県編)

第8表(続) 保険給付費

法第3条第2項被保険者(被扶養者分)

都道府県別	被 扶							
	診							
	計				入 院			
	件 数	日 数	給 付 費	医 療 費	件 数	日 数	給 付 費	医 療 費
		千円	千円			千円	千円	
総 数	29,968	51,461	393,846	501,595	346	3,156	144,685	165,169
北海道	△ 1	△ 1	△ 3	△ 4	—	—	—	—
青森	—	—	—	—	—	—	—	—
岩手	—	—	—	—	—	—	—	—
宮城	15	20	150	215	1	1	37	53
秋田	1	1	4	5	—	—	—	—
山形	—	—	—	—	—	—	—	—
福島	—	—	—	—	—	—	—	—
茨城	238	501	9,638	10,810	3	15	1,020	1,243
栃木	—	—	—	—	—	—	—	—
群馬	—	—	—	—	—	—	—	—
埼玉県	1,797	3,210	34,112	42,041	30	363	16,751	19,003
千葉県	1,806	2,812	23,910	29,423	15	102	12,393	13,403
東京都	13,888	23,676	154,414	200,249	145	1,265	48,590	56,245
神奈川県	3,791	6,576	49,107	62,294	37	280	18,051	20,657
新潟	—	—	—	—	—	—	—	—
富山	—	—	—	—	—	—	—	—
石川	—	—	—	—	—	—	—	—
福井	113	179	821	1,079	—	—	—	—
山梨	—	—	—	—	—	—	—	—
長野	—	—	—	—	—	—	—	—
岐阜	—	—	—	—	—	—	—	—
静岡県	9	10	43	59	—	—	—	—
愛知県	173	262	1,165	1,664	—	—	—	—
三重	—	—	—	—	—	—	—	—
滋賀	379	559	4,685	6,023	5	53	2,203	2,568
京都府	1,548	2,753	19,353	25,141	18	147	5,626	6,193
大阪府	1,654	2,757	19,715	25,680	11	119	6,688	7,568
兵庫県	1,057	1,784	13,289	17,567	9	100	3,461	3,987
奈良	192	323	3,096	3,928	3	29	1,906	2,260
和歌山	29	54	251	359	1	5	78	112
鳥取	—	—	—	—	—	—	—	—
島根	32	63	279	398	—	—	—	—
岡山	—	—	—	—	—	—	—	—
広島	544	1,013	6,325	8,722	10	72	940	1,304
山口	30	33	133	190	—	—	—	—
徳島	236	518	3,593	4,854	9	135	2,015	2,639
香川県	4	4	51	73	—	—	—	—
愛媛	—	—	—	—	—	—	—	—
高知県	634	1,139	14,269	17,329	10	37	3,275	3,734
福岡	1,324	2,175	17,570	23,060	22	143	6,979	8,342
佐賀	1	2	12	17	—	—	—	—
長崎	137	281	3,922	4,917	5	58	3,082	3,716
熊本	4	4	8	11	—	—	—	—
大宮	—	—	—	—	—	—	—	—
分岐	△ 1	△ 1	△ 4	△ 5	—	—	—	—
鹿嶋	334	754	13,936	15,497	12	232	11,589	12,144
沖繩	—	—	—	—	—	—	—	—

法第3条第2項被保険者

(都道府県編)

・医療費の状況

養 者 分							
療 入 院 外				費 歯 科			
件 数	日 数	給 付 費	医 療 費	件 数	日 数	給 付 費	医 療 費
		千円	千円			千円	千円
24,055	37,494	201,308	269,167	5,567	10,811	47,852	67,259
△ 1	△ 1	△ 3	△ 4	—	—	—	—
—	—	—	—	—	—	—	—
—	—	—	—	—	—	—	—
11	13	73	104	3	6	40	58
1	1	4	5	—	—	—	—
—	—	—	—	—	—	—	—
—	—	—	—	—	—	—	—
174	356	8,161	8,913	61	130	457	653
—	—	—	—	—	—	—	—
—	—	—	—	—	—	—	—
1,412	2,183	14,605	19,131	355	664	2,756	3,907
1,487	2,100	8,828	12,236	304	610	2,689	3,784
11,233	17,531	85,147	114,940	2,510	4,880	20,677	29,065
2,895	4,579	23,195	30,520	859	1,717	7,861	11,117
—	—	—	—	—	—	—	—
—	—	—	—	—	—	—	—
—	—	—	—	—	—	—	—
108	174	791	1,042	5	5	29	36
—	—	—	—	—	—	—	—
—	—	—	—	—	—	—	—
—	—	—	—	—	—	—	—
9	10	43	59	—	—	—	—
147	219	1,017	1,453	26	43	148	211
—	—	—	—	—	—	—	—
308	424	1,953	2,699	66	82	529	755
1,261	2,073	11,283	15,471	269	533	2,444	3,477
1,254	1,903	9,031	12,729	389	735	3,996	5,383
838	1,312	8,053	11,067	210	372	1,775	2,513
167	245	1,040	1,455	22	49	150	213
25	46	167	239	3	3	6	9
—	—	—	—	—	—	—	—
6	9	40	57	26	54	239	341
—	—	—	—	—	—	—	—
468	811	4,629	6,366	66	130	756	1,052
29	31	124	177	1	2	9	13
204	340	1,372	1,924	23	43	206	291
4	4	51	73	—	—	—	—
—	—	—	—	—	—	—	—
523	893	10,112	12,334	101	209	882	1,261
1,125	1,699	9,077	12,583	177	333	1,514	2,135
1	2	12	17	—	—	—	—
103	175	704	1,006	29	48	137	195
3	3	5	7	1	1	3	4
—	—	—	—	—	—	—	—
△ 1	△ 1	△ 4	△ 5	—	—	—	—
261	360	1,797	2,567	61	162	550	786
—	—	—	—	—	—	—	—

法第3条第2項被保険者

(都道府県編)

第8表(続) 保険給付費

法第3条第2項被保険者(被扶養者分)

都道府県別	被 扶							
	薬 劑 支 給				入 院 時 食 事 療 養 費 ・ 生 活 (標 準 負 担 額 差 額 支 給 を			
	件 数	処方箋枚数	給 付 費	医 療 費	件 数	回 数	給 付 費	
		千円	千円				千円	
総 数	15,273	19,904	93,771	130,537	285	7,110	2,873	
北海道	—	—	1	1	—	—	—	—
青森	—	—	—	—	—	—	—	—
岩手	—	—	—	—	—	—	—	—
宮城	9	10	52	74	—	—	—	—
秋田	1	1	2	2	—	—	—	—
山形	—	—	—	—	—	—	—	—
福島	—	—	—	—	—	—	—	—
茨城	114	196	1,277	1,618	3	33	13	
栃木	—	—	—	—	—	—	—	—
群馬	—	—	—	—	—	—	—	—
埼玉県	938	1,265	6,849	9,465	24	751	304	
千葉県	887	1,109	4,764	6,620	14	231	85	
東京都	7,671	10,126	44,664	62,301	114	2,814	1,124	
神奈川県	2,100	2,657	11,852	16,626	29	491	195	
新潟	—	—	—	—	—	—	—	—
富山	—	—	—	—	—	—	—	—
石川	—	—	—	—	—	—	—	—
福井	45	54	356	487	—	—	—	—
山梨	—	—	—	—	—	—	—	—
長野	—	—	—	—	—	—	—	—
岐阜	—	—	—	—	—	—	—	—
静岡県	6	6	21	28	—	—	—	—
愛知県	79	100	749	1,065	—	—	—	—
三重	—	—	—	—	—	—	—	—
滋賀	143	160	885	1,237	6	152	60	
京都府	541	690	3,844	5,332	11	315	137	
大阪府	615	754	3,686	5,217	12	286	121	
兵庫県	438	553	2,191	3,107	9	241	90	
奈良	73	105	378	512	3	70	27	
和歌山	1	2	4	6	1	11	3	
鳥取	—	—	—	—	—	—	—	—
島根	4	5	10	14	—	—	—	—
岡山	—	—	—	—	—	—	—	—
広島	277	376	1,437	1,971	5	166	64	
山梨	28	29	91	129	—	—	—	—
徳島	116	142	485	672	9	354	146	
香川県	4	4	98	139	—	—	—	—
愛媛	—	—	—	—	—	—	—	—
高知県	252	328	3,271	4,326	10	70	31	
福岡	700	954	5,176	7,277	20	328	145	
佐賀	—	△ 1	3	4	—	—	—	—
長崎	42	44	129	184	5	156	60	
熊本	3	3	34	48	—	—	—	—
大宮	—	—	—	—	—	—	—	—
分岐	△ 2	△ 2	△ 11	△ 16	—	—	—	—
鹿嶋	188	234	1,473	2,088	10	641	269	
沖縄	—	—	—	—	—	—	—	—

法第3条第2項被保険者

(都道府県編)

・医療費の状況

養 者 分							
療養費 (除く)	家族訪問看護療養費				入院時食事療養費・生活療養費 (標準負担額差額支給)		
医療費	件数	日数	給付費	医療費	件数	回数	給付費
千円			千円	千円			千円
4,672	30	183	1,342	1,917	1	7	2
—	—	—	—	—	—	—	—
—	—	—	—	—	—	—	—
—	—	—	—	—	—	—	—
—	—	—	—	—	—	—	—
—	—	—	—	—	—	—	—
—	—	—	—	—	—	—	—
—	—	—	—	—	—	—	—
22	—	—	—	—	—	—	—
—	—	—	—	—	—	—	—
—	—	—	—	—	—	—	—
499	6	23	155	222	—	—	—
146	—	—	—	—	—	—	—
1,830	13	119	909	1,299	—	—	—
323	11	41	277	396	—	—	—
—	—	—	—	—	—	—	—
—	—	—	—	—	—	—	—
—	—	—	—	—	—	—	—
—	—	—	—	—	—	—	—
—	—	—	—	—	—	—	—
—	—	—	—	—	—	—	—
—	—	—	—	—	—	—	—
—	—	—	—	—	—	—	—
—	—	—	—	—	—	—	—
99	—	—	—	—	—	—	—
203	—	—	—	—	1	7	2
190	—	—	—	—	—	—	—
153	—	—	—	—	—	—	—
45	—	—	—	—	—	—	—
6	—	—	—	—	—	—	—
—	—	—	—	—	—	—	—
—	—	—	—	—	—	—	—
—	—	—	—	—	—	—	—
107	—	—	—	—	—	—	—
—	—	—	—	—	—	—	—
238	—	—	—	—	—	—	—
—	—	—	—	—	—	—	—
—	—	—	—	—	—	—	—
48	—	—	—	—	—	—	—
229	—	—	—	—	—	—	—
—	—	—	—	—	—	—	—
100	—	—	—	—	—	—	—
—	—	—	—	—	—	—	—
—	—	—	—	—	—	—	—
436	—	—	—	—	—	—	—
—	—	—	—	—	—	—	—

法第3条第2項被保険者

(都道府県編)

第8表(続) 保険給付費

法第3条第2項被保険者(被扶養者分)

都道府県別	被 扶							
	家 族 療 養 費			家 族 移 送 費			高	
							一 般	
	入 院							
	件 数	給 付 費	医 療 費	件 数	給 付 費	医 療 費	件 数	給 付 費
		千円	千円		千円	千円		千円
総 数	1,751	11,887	16,313	—	—	—	17	1,054
北海道	—	—	—	—	—	—	—	—
青森	—	—	—	—	—	—	—	—
岩手	—	—	—	—	—	—	—	—
宮城	1	2	3	—	—	—	—	—
秋田	—	—	—	—	—	—	—	—
山形	—	—	—	—	—	—	—	—
福島	—	—	—	—	—	—	—	—
茨城	24	71	101	—	—	—	—	—
栃木	—	—	—	—	—	—	—	—
群馬	—	—	—	—	—	—	—	—
埼玉県	—	—	—	—	—	—	—	—
千葉県	76	365	509	—	—	—	—	—
東京都	808	5,591	7,795	—	—	—	4	264
神奈川県	145	820	1,169	—	—	—	5	265
新潟	—	—	—	—	—	—	—	—
富山	—	—	—	—	—	—	—	—
石川	—	—	—	—	—	—	—	—
福井	—	—	—	—	—	—	—	—
山梨	—	—	—	—	—	—	—	—
長野	—	—	—	—	—	—	—	—
岐阜	—	—	—	—	—	—	—	—
静岡県	—	—	—	—	—	—	—	—
愛知県	20	59	84	—	—	—	—	—
三重県	—	—	—	—	—	—	—	—
滋賀県	17	56	79	—	—	—	1	82
京都府	112	867	1,145	—	—	—	—	—
大阪府	281	2,561	3,326	—	—	—	1	63
兵庫県	44	259	370	—	—	—	—	—
奈良県	25	169	241	—	—	—	1	98
和歌山県	—	—	—	—	—	—	—	—
鳥取県	—	—	—	—	—	—	—	—
島根県	—	—	—	—	—	—	—	—
岡山県	—	—	—	—	—	—	—	—
広島県	24	78	111	—	—	—	1	83
山口県	—	—	—	—	—	—	—	—
徳島県	20	70	93	—	—	—	2	162
香川県	—	—	—	—	—	—	—	—
愛媛県	—	—	—	—	—	—	—	—
高知県	65	387	537	—	—	—	2	37
福岡県	66	397	556	—	—	—	—	—
佐賀県	—	—	—	—	—	—	—	—
長門県	2	35	50	—	—	—	—	—
熊本県	—	—	—	—	—	—	—	—
大分県	—	—	—	—	—	—	—	—
宮崎県	—	—	—	—	—	—	—	—
鹿児島県	21	99	142	—	—	—	—	—
沖縄県	—	—	—	—	—	—	—	—

法第3条第2項被保険者

(都道府県編)

・医療費の状況

養 者 分								
額 療 養 費						特 別 療 養 費		
分		多 数 該 当 負 担 軽 減 分						
そ の 他		入 院		そ の 他				
件 数	給 付 費	件 数	給 付 費	件 数	給 付 費	件 数	給 付 費	医 療 費
	千円		千円		千円		千円	千円
—	—	—	—	9	227	1,485	13,947	18,232
—	—	—	—	—	—	—	—	—
—	—	—	—	—	—	—	—	—
—	—	—	—	—	—	6	22	32
—	—	—	—	—	—	—	—	—
—	—	—	—	—	—	—	—	—
—	—	—	—	—	—	20	96	137
—	—	—	—	—	—	—	—	—
—	—	—	—	—	—	—	—	—
—	—	—	—	—	—	112	628	873
—	—	—	—	—	—	151	863	1,188
—	—	—	—	4	171	645	5,189	6,915
—	—	—	—	—	—	195	4,148	4,893
—	—	—	—	—	—	—	—	—
—	—	—	—	—	—	△ 2	△ 5	△ 8
—	—	—	—	—	—	—	—	—
—	—	—	—	—	—	1	2	3
—	—	—	—	—	—	—	—	—
—	—	—	—	—	—	—	—	—
—	—	—	—	—	—	2	14	19
—	—	—	—	—	—	—	—	—
—	—	—	—	—	—	—	—	—
—	—	—	—	—	—	4	16	22
—	—	—	—	—	—	63	1,109	1,536
—	—	—	—	—	—	91	497	686
—	—	—	—	—	—	44	258	367
—	—	—	—	—	—	17	132	186
—	—	—	—	—	—	—	—	—
—	—	—	—	—	—	—	—	—
—	—	—	—	—	—	—	—	—
—	—	—	—	—	—	—	—	—
—	—	—	—	—	—	3	18	24
—	—	—	—	—	—	3	32	46
—	—	—	—	—	—	—	—	—
—	—	—	—	—	—	—	—	—
—	—	—	—	—	—	—	—	—
—	—	—	—	—	—	39	250	357
—	—	—	—	5	56	49	313	434
—	—	—	—	—	—	—	—	—
—	—	—	—	—	—	—	—	—
—	—	—	—	—	—	21	154	220
—	—	—	—	—	—	—	—	—
—	—	—	—	—	—	—	—	—
—	—	—	—	—	—	21	212	303
—	—	—	—	—	—	—	—	—

法第3条第2項被保険者

(都道府県編)

第8表(続) 保険給付費

法第3条第2項被保険者(被扶養者分)

都道府県別	被 扶 養 者 分					
	そ の 他 の 現 金 給 付					
	計		家 族 埋 葬 料		家 族 出 産 育 児 一 時 金	
	件 数	給 付 費	件 数	給 付 費	件 数	給 付 費
	千円		千円		千円	
総 数	72	27,930	6	300	66	27,630
北海道	—	—	—	—	—	—
青森	—	—	—	—	—	—
岩手	—	—	—	—	—	—
宮城	—	—	—	—	—	—
秋田	—	—	—	—	—	—
山形	—	—	—	—	—	—
福島	—	—	—	—	—	—
茨城	—	—	—	—	—	—
栃木	—	—	—	—	—	—
群馬	—	—	—	—	—	—
埼玉	3	1,260	—	—	3	1,260
千葉	3	1,260	—	—	3	1,260
東京都	42	16,840	2	100	40	16,740
神奈川県	6	2,150	1	50	5	2,100
新潟	—	—	—	—	—	—
富山	—	—	—	—	—	—
石川	—	—	—	—	—	—
福井	—	—	—	—	—	—
山梨	—	—	—	—	—	—
長野	—	—	—	—	—	—
岐阜	—	—	—	—	—	—
静岡県	—	—	—	—	—	—
愛知県	—	—	—	—	—	—
三重県	—	—	—	—	—	—
滋賀県	1	420	—	—	1	420
京都府	3	1,260	—	—	3	1,260
大阪府	1	420	—	—	1	420
兵庫県	2	840	—	—	2	840
奈良県	—	—	—	—	—	—
和歌山県	1	390	—	—	1	390
鳥取県	—	—	—	—	—	—
島根県	—	—	—	—	—	—
岡山県	—	—	—	—	—	—
広島県	3	1,260	—	—	3	1,260
山口県	—	—	—	—	—	—
徳島県	1	50	1	50	—	—
香川県	—	—	—	—	—	—
愛媛県	—	—	—	—	—	—
高知県	—	—	—	—	—	—
福岡県	5	1,360	2	100	3	1,260
佐賀県	—	—	—	—	—	—
長門県	—	—	—	—	—	—
熊本県	—	—	—	—	—	—
大分県	—	—	—	—	—	—
宮崎県	—	—	—	—	—	—
鹿児島県	1	420	—	—	1	420
沖縄県	—	—	—	—	—	—

法第3条第2項被保険者

(都道府県編)

・医療費の状況

(被扶養者分(義務教育就学前))(再掲)

(再掲) 義務教育就学前							
診				療 費			
計				入 院			
件数	日数	給付費	医療費	件数	日数	給付費	医療費
		千円	千円			千円	千円
5,449	9,075	61,668	74,107	71	404	23,652	26,598
—	—	—	—	—	—	—	—
—	—	—	—	—	—	—	—
—	—	—	—	—	—	—	—
1	1	4	5	—	—	—	—
—	—	—	—	—	—	—	—
—	—	—	—	—	—	—	—
—	—	—	—	—	—	—	—
—	—	—	—	—	—	—	—
220	324	1,466	1,832	2	6	170	213
406	620	6,177	7,006	6	29	3,754	3,977
3,113	5,266	30,155	36,744	40	189	9,798	11,312
537	942	5,903	7,113	6	39	2,256	2,553
—	—	—	—	—	—	—	—
—	—	—	—	—	—	—	—
64	119	525	656	—	—	—	—
—	—	—	—	—	—	—	—
—	—	—	—	—	—	—	—
3	4	13	17	—	—	—	—
—	—	—	—	—	—	—	—
64	95	1,291	1,614	3	19	780	974
216	412	1,721	2,151	5	22	462	578
185	314	4,899	5,426	3	69	3,662	3,879
141	186	4,697	5,522	3	13	2,159	2,349
37	57	178	222	—	—	—	—
—	—	—	—	—	—	—	—
—	—	—	—	—	—	—	—
—	—	—	—	—	—	—	—
178	293	1,380	1,725	2	6	32	40
—	—	—	—	—	—	—	—
38	53	217	272	—	—	—	—
—	—	—	—	—	—	—	—
—	—	—	—	—	—	—	—
233	372	2,974	3,717	1	12	578	723
—	—	—	—	—	—	—	—
—	—	—	—	—	—	—	—
—	—	—	—	—	—	—	—
—	—	—	—	—	—	—	—
13	17	67	84	—	—	—	—
—	—	—	—	—	—	—	—

法第3条第2項被保険者

(都道府県編)

第8表(続) 保険給付費

法第3条第2項被保険者(被扶養者分(義務教育就学前)) (再掲)

都道府県別	(再掲)							
	義							
	診療費							
	入院外				歯科			
	件数	日数	給付費	医療費	件数	日数	給付費	医療費
			千円	千円			千円	千円
総数	4,860	7,827	33,714	42,130	518	844	4,303	5,378
北海道	—	—	—	—	—	—	—	—
青森	—	—	—	—	—	—	—	—
岩手	—	—	—	—	—	—	—	—
宮城	1	1	4	5	—	—	—	—
秋田	—	—	—	—	—	—	—	—
山形	—	—	—	—	—	—	—	—
福島	—	—	—	—	—	—	—	—
茨城	—	—	—	—	—	—	—	—
栃木	—	—	—	—	—	—	—	—
群馬	—	—	—	—	—	—	—	—
埼玉県	192	287	1,126	1,407	26	31	170	213
千葉県	348	500	2,100	2,625	52	91	323	403
東京都	2,795	4,612	18,071	22,575	278	465	2,285	2,856
神奈川県	474	795	3,015	3,770	57	108	632	790
新潟	—	—	—	—	—	—	—	—
富山	—	—	—	—	—	—	—	—
石川県	—	—	—	—	—	—	—	—
福井	59	114	495	619	5	5	29	36
山梨	—	—	—	—	—	—	—	—
長野	—	—	—	—	—	—	—	—
岐阜	—	—	—	—	—	—	—	—
静岡県	3	4	13	17	—	—	—	—
愛知県	—	—	—	—	—	—	—	—
三重県	—	—	—	—	—	—	—	—
滋賀県	61	76	512	640	—	—	—	—
京都府	196	369	1,177	1,471	15	21	82	103
大阪府	150	194	917	1,147	32	51	320	400
兵庫県	122	155	2,411	3,013	16	18	128	160
奈良県	36	56	172	215	1	1	6	7
和歌山県	—	—	—	—	—	—	—	—
鳥取県	—	—	—	—	—	—	—	—
島根県	—	—	—	—	—	—	—	—
岡山県	—	—	—	—	—	—	—	—
広島県	163	262	1,188	1,485	13	25	160	200
山口県	—	—	—	—	—	—	—	—
徳島県	36	49	201	252	2	4	16	20
香川県	—	—	—	—	—	—	—	—
愛媛県	—	—	—	—	—	—	—	—
高知県	—	—	—	—	—	—	—	—
福岡県	212	337	2,245	2,806	20	23	150	188
佐賀県	—	—	—	—	—	—	—	—
長門県	—	—	—	—	—	—	—	—
熊本県	—	—	—	—	—	—	—	—
大分県	—	—	—	—	—	—	—	—
宮崎県	—	—	—	—	—	—	—	—
鹿児島県	12	16	66	82	1	1	1	2
沖縄県	—	—	—	—	—	—	—	—

法第3条第2項被保険者

(都道府県編)

・医療費の状況

務 教 育 就 学 前				入 院 時 食 事 療 養 費 ・ 生 活 療 養 費 (標 準 負 担 額 差 額 支 給 を 除 く)			
薬 劑 支 給		給 付 費 医 療 費		件 数 回 数		給 付 費 医 療 費	
件 数	処 方 箋 枚 数	千 円	千 円	件 数	回 数	千 円	千 円
3,402	4,952	13,548	16,927	50	781	305	504
—	—	—	—	—	—	—	—
—	—	—	—	—	—	—	—
—	—	—	—	—	—	—	—
1	1	2	2	—	—	—	—
—	—	—	—	—	—	—	—
—	—	—	—	—	—	—	—
—	—	—	—	—	—	—	—
—	—	—	—	—	—	—	—
139	206	629	787	2	11	4	7
242	329	1,041	1,301	5	62	24	40
2,077	3,019	7,995	9,988	30	342	129	218
363	568	1,671	2,087	3	70	27	46
—	—	—	—	—	—	—	—
—	—	—	—	—	—	—	—
30	36	120	150	—	—	—	—
—	—	—	—	—	—	—	—
—	—	—	—	—	—	—	—
2	2	7	8	—	—	—	—
—	—	—	—	—	—	—	—
29	34	156	196	3	51	20	33
64	83	205	256	—	—	—	—
84	97	276	346	3	187	77	122
53	67	129	161	3	25	10	17
26	45	155	194	—	—	—	—
—	—	—	—	—	—	—	—
—	—	—	—	—	—	—	—
—	—	—	—	—	—	—	—
107	175	455	568	—	—	—	—
—	—	—	—	—	—	—	—
24	34	116	146	—	—	—	—
—	—	—	—	—	—	—	—
—	—	—	—	—	—	—	—
—	—	—	—	—	—	—	—
155	246	566	707	1	33	13	22
—	—	—	—	—	—	—	—
—	—	—	—	—	—	—	—
—	—	—	—	—	—	—	—
—	—	—	—	—	—	—	—
6	10	24	30	—	—	—	—
—	—	—	—	—	—	—	—

法第3条第2項被保険者

(都道府県編)

第8表(続) 保険給付費

法第3条第2項被保険者(被扶養者分(義務教育就学前)) (再掲)

都道府県別	(再掲) 義務教育就学前						
	家族訪問看護療養費				特別療養費		
	件数	日数	給付費	医療費	件数	給付費	医療費
		千円	千円		千円	千円	
総数	—	—	—	—	432	2,920	3,592
北海道	—	—	—	—	—	—	—
青森	—	—	—	—	—	—	—
岩手	—	—	—	—	—	—	—
宮城	—	—	—	—	—	—	—
秋田	—	—	—	—	—	—	—
山形	—	—	—	—	—	—	—
福島	—	—	—	—	—	—	—
茨城	—	—	—	—	—	—	—
栃木	—	—	—	—	—	—	—
群馬	—	—	—	—	—	—	—
埼玉県	—	—	—	—	30	136	170
千葉県	—	—	—	—	49	254	318
東京都	—	—	—	—	249	1,988	2,428
神奈川県	—	—	—	—	55	273	342
新潟県	—	—	—	—	—	—	—
富山県	—	—	—	—	—	—	—
石川県	—	—	—	—	—	—	—
福井県	—	—	—	—	—	—	—
山梨県	—	—	—	—	—	—	—
長野県	—	—	—	—	—	—	—
岐阜県	—	—	—	—	—	—	—
静岡県	—	—	—	—	1	4	5
愛知県	—	—	—	—	—	—	—
三重県	—	—	—	—	—	—	—
滋賀県	—	—	—	—	—	—	—
京都府	—	—	—	—	3	29	37
大阪府	—	—	—	—	26	130	163
兵庫県	—	—	—	—	2	9	11
奈良県	—	—	—	—	2	14	18
和歌山県	—	—	—	—	—	—	—
鳥取県	—	—	—	—	—	—	—
島根県	—	—	—	—	—	—	—
岡山県	—	—	—	—	—	—	—
広島県	—	—	—	—	1	5	7
徳島県	—	—	—	—	—	—	—
香川県	—	—	—	—	—	—	—
愛媛県	—	—	—	—	—	—	—
高知県	—	—	—	—	—	—	—
福岡県	—	—	—	—	14	75	94
佐賀県	—	—	—	—	—	—	—
長門県	—	—	—	—	—	—	—
熊本県	—	—	—	—	—	—	—
大分県	—	—	—	—	—	—	—
宮崎県	—	—	—	—	—	—	—
鹿児島県	—	—	—	—	—	—	—
沖縄県	—	—	—	—	—	—	—

法第3条第2項被保険者

(都道府県編)

・医療費の状況

法第3条第2項被保険者（高齢受給者分）

高 齢 受 給 者 分							
診 療				入 院			
計				院			
件 数	日 数	給 付 費	医 療 費	件 数	日 数	給 付 費	医 療 費
		千円	千円			千円	千円
5,694	12,898	124,186	141,972	107	1,482	61,441	65,138
—	—	—	—	—	—	—	—
—	—	—	—	—	—	—	—
2	2	15	18	—	—	—	—
—	—	—	—	—	—	—	—
—	—	—	—	—	—	—	—
22	33	192	240	—	—	—	—
—	—	—	—	—	—	—	—
—	—	—	—	—	—	—	—
181	298	2,091	2,576	1	5	132	165
134	399	5,492	6,019	6	141	4,417	4,678
1,594	3,196	39,797	44,742	30	360	23,113	24,333
208	450	2,962	3,608	4	35	1,050	1,223
—	—	—	—	—	—	—	—
—	—	—	—	—	—	—	—
46	90	1,650	1,845	2	21	1,159	1,232
—	—	—	—	—	—	—	—
—	—	—	—	—	—	—	—
—	—	—	—	—	—	—	—
—	—	—	—	—	—	—	—
20	34	213	266	—	—	—	—
2,244	4,959	44,949	51,862	37	483	20,967	22,174
350	761	7,582	8,582	5	125	2,893	3,051
43	105	537	642	—	—	—	—
2	2	13	16	—	—	—	—
—	—	—	—	—	—	—	—
—	—	—	—	—	—	—	—
—	—	—	—	—	—	—	—
118	350	2,402	2,898	6	36	1,117	1,301
19	109	182	228	3	78	31	39
56	100	569	711	—	—	—	—
5	11	37	47	—	—	—	—
—	—	—	—	—	—	—	—
313	703	5,750	6,705	8	135	2,690	2,888
303	1,159	6,054	7,045	3	22	2,033	2,128
—	—	—	—	—	—	—	—
9	40	1,195	1,251	1	31	1,149	1,193
—	—	—	—	—	—	—	—
—	—	—	—	—	—	—	—
25	97	2,504	2,672	1	10	691	735
—	—	—	—	—	—	—	—

法第3条第2項被保険者

(都道府県編)

第8表(続) 保険給付費

法第3条第2項被保険者(高齢受給者分)

都道府県別	高 齢 受							
	診 療				費			
	入 院 外				歯 科			
	件 数	日 数	給 付 費	医 療 費	件 数	日 数	給 付 費	医 療 費
		千円	千円			千円	千円	
総 数	4,756	9,525	51,814	63,298	831	1,891	10,931	13,536
北海道	—	—	—	—	—	—	—	—
青森	—	—	—	—	—	—	—	—
岩手	—	—	—	—	—	—	—	—
宮城	2	2	15	18	—	—	—	—
秋田	—	—	—	—	—	—	—	—
山形	—	—	—	—	—	—	—	—
福島	—	—	—	—	—	—	—	—
茨城	17	22	152	190	5	11	40	50
栃木	—	—	—	—	—	—	—	—
群馬	—	—	—	—	—	—	—	—
埼玉県	135	210	1,483	1,816	45	83	476	595
千葉県	112	227	862	1,075	16	31	213	266
東京都	1,334	2,276	13,450	16,389	230	560	3,234	4,020
神奈川県	169	332	1,459	1,819	35	83	453	567
新潟	—	—	—	—	—	—	—	—
富山	—	—	—	—	—	—	—	—
石川県	—	—	—	—	—	—	—	—
福井	35	52	398	498	9	17	92	115
山梨	—	—	—	—	—	—	—	—
長野	—	—	—	—	—	—	—	—
岐阜	—	—	—	—	—	—	—	—
静岡県	—	—	—	—	—	—	—	—
愛知県	—	—	—	—	—	—	—	—
三重	—	—	—	—	—	—	—	—
滋賀	15	20	141	176	5	14	72	90
京都府	1,876	3,757	20,004	24,749	331	719	3,977	4,939
大阪府	294	526	4,182	4,905	51	110	507	626
兵庫県	38	93	476	567	5	12	60	75
奈良	1	1	3	4	1	1	10	12
和歌山	—	—	—	—	—	—	—	—
鳥取	—	—	—	—	—	—	—	—
島根	—	—	—	—	—	—	—	—
岡山	—	—	—	—	—	—	—	—
広島	100	286	1,055	1,319	12	28	230	278
山口	10	13	55	68	6	18	97	121
徳島	49	84	438	548	7	16	131	163
香川県	5	11	37	47	—	—	—	—
愛媛	—	—	—	—	—	—	—	—
高知県	269	490	2,538	3,176	36	78	523	642
福岡	263	1,027	3,205	3,941	37	110	816	977
佐賀	—	—	—	—	—	—	—	—
長門	8	9	47	58	—	—	—	—
熊野	—	—	—	—	—	—	—	—
大宮	—	—	—	—	—	—	—	—
分岐	—	—	—	—	—	—	—	—
鹿島	24	87	1,813	1,937	—	—	—	—
沖繩	—	—	—	—	—	—	—	—

法第3条第2項被保険者

(都道府県編)

・医療費の状況

給 者 分							
薬 劑 支 給				入 院 時 食 事 療 養 費 ・ 生 活 療 養 費 (標 準 負 担 額 差 額 支 給 を 除 く)			
件 数	処 方 箋 枚 数	給 付 費	医 療 費	件 数	回 数	給 付 費	医 療 費
		千 円	千 円			千 円	千 円
2,559	3,317	28,083	34,797	101	3,478	1,517	2,363
—	—	—	—	—	—	—	—
—	—	—	—	—	—	—	—
—	—	—	—	—	—	—	—
3	3	46	57	—	—	—	—
—	—	—	—	—	—	—	—
—	—	—	—	—	—	—	—
—	—	—	—	—	—	—	—
9	10	75	94	—	—	—	—
—	—	—	—	—	—	—	—
—	—	—	—	—	—	—	—
99	126	758	947	1	7	3	5
61	71	418	522	6	399	154	258
863	1,079	9,216	11,346	29	778	307	510
129	160	1,015	1,268	4	74	30	49
—	—	—	—	—	—	—	—
—	—	—	—	—	—	—	—
—	—	—	—	—	—	—	—
9	10	164	206	2	56	21	36
—	—	—	—	—	—	—	—
—	—	—	—	—	—	—	—
—	—	—	—	—	—	—	—
—	—	—	—	—	—	—	—
—	—	—	—	—	—	—	—
10	11	33	41	—	—	—	—
770	958	9,590	11,923	36	1,296	585	888
171	226	2,096	2,589	5	318	150	228
11	13	87	108	—	—	—	—
—	—	—	—	—	—	—	—
—	—	—	—	—	—	—	—
—	—	—	—	—	—	—	—
—	—	—	—	—	—	—	—
52	74	428	535	6	93	38	62
9	12	45	56	—	—	—	—
—	—	—	—	—	—	—	—
30	41	346	433	—	—	—	—
5	6	30	38	—	—	—	—
—	—	—	—	—	—	—	—
151	222	2,378	2,936	8	386	197	279
161	253	1,203	1,503	3	45	21	32
—	—	—	—	—	—	—	—
—	—	—	—	—	—	—	—
4	4	36	46	—	—	—	—
—	—	—	—	—	—	—	—
—	—	—	—	—	—	—	—
—	—	—	—	—	—	—	—
12	38	118	148	1	26	10	17
—	—	—	—	—	—	—	—

法第3条第2項被保険者

(都道府県編)

第8表(続) 保険給付費・医療費の状況

法第3条第2項被保険者(高齢受給者分)

都道府県別	高 齢 受 給 者 分						
	訪 問 看 護 療 養 費				特 別 療 養 費		
	件 数	日 数	給 付 費	医 療 費	件 数	給 付 費	医 療 費
		千円	千円		千円	千円	
総 数	—	—	—	—	134	5,467	5,995
北海道	—	—	—	—	—	—	—
青森	—	—	—	—	—	—	—
岩手	—	—	—	—	—	—	—
宮城	—	—	—	—	6	41	52
秋田	—	—	—	—	—	—	—
山形	—	—	—	—	—	—	—
福島	—	—	—	—	—	—	—
茨城	—	—	—	—	—	—	—
栃木	—	—	—	—	—	—	—
群馬	—	—	—	—	—	—	—
埼玉県	—	—	—	—	4	39	49
千葉県	—	—	—	—	—	—	—
東京都	—	—	—	—	22	856	946
神奈川県	—	—	—	—	9	39	49
新潟県	—	—	—	—	—	—	—
富山県	—	—	—	—	—	—	—
石川県	—	—	—	—	—	—	—
福井県	—	—	—	—	2	13	16
山梨県	—	—	—	—	—	—	—
長野県	—	—	—	—	—	—	—
岐阜県	—	—	—	—	—	—	—
静岡県	—	—	—	—	—	—	—
愛知県	—	—	—	—	—	—	—
三重県	—	—	—	—	—	—	—
滋賀県	—	—	—	—	—	—	—
京都府	—	—	—	—	46	457	566
大阪府	—	—	—	—	7	81	101
兵庫県	—	—	—	—	—	—	—
奈良県	—	—	—	—	—	—	—
和歌山県	—	—	—	—	—	—	—
鳥取県	—	—	—	—	—	—	—
島根県	—	—	—	—	—	—	—
岡山県	—	—	—	—	—	—	—
広島県	—	—	—	—	—	—	—
徳島県	—	—	—	—	—	—	—
香川県	—	—	—	—	—	—	—
愛媛県	—	—	—	—	16	191	237
高知県	—	—	—	—	△ 1	△ 9	△ 11
福岡県	—	—	—	—	—	—	—
佐賀県	—	—	—	—	—	—	—
長門県	—	—	—	—	19	3,663	3,871
熊本県	—	—	—	—	—	—	—
大分県	—	—	—	—	—	—	—
宮崎県	—	—	—	—	—	—	—
鹿児島県	—	—	—	—	4	96	119
沖縄県	—	—	—	—	—	—	—

法第3条第2項被保険者

(都道府県編)

第9表 特定疾病療養受療証交付数

法第3条第2項被保険者

都道府県別	新規交付数(年度累計)			返納数(年度累計)			年度末現在有効受療証数		
	計	被保険者	被扶養者	計	被保険者	被扶養者	計	被保険者	被扶養者
総数	4	3	1	—	—	—	20	15	5
北海道	—	—	—	—	—	—	—	—	—
青森	—	—	—	—	—	—	—	—	—
岩手	—	—	—	—	—	—	—	—	—
宮城	—	—	—	—	—	—	—	—	—
秋田	—	—	—	—	—	—	—	—	—
山形	—	—	—	—	—	—	—	—	—
福島	—	—	—	—	—	—	—	—	—
茨城	—	—	—	—	—	—	—	—	—
栃木	—	—	—	—	—	—	—	—	—
群馬	—	—	—	—	—	—	—	—	—
埼玉県	—	—	—	—	—	—	—	—	—
千葉県	1	1	—	—	—	—	1	1	—
東京都	3	2	1	—	—	—	9	6	3
神奈川県	—	—	—	—	—	—	5	5	—
新潟県	—	—	—	—	—	—	—	—	—
富山県	—	—	—	—	—	—	—	—	—
石川県	—	—	—	—	—	—	—	—	—
福井県	—	—	—	—	—	—	—	—	—
山梨県	—	—	—	—	—	—	—	—	—
長野県	—	—	—	—	—	—	—	—	—
岐阜県	—	—	—	—	—	—	—	—	—
静岡県	—	—	—	—	—	—	—	—	—
愛知県	—	—	—	—	—	—	—	—	—
滋賀県	—	—	—	—	—	—	—	—	—
京都府	—	—	—	—	—	—	—	—	—
大阪府	—	—	—	—	—	—	2	2	—
兵庫県	—	—	—	—	—	—	1	—	1
奈良県	—	—	—	—	—	—	—	—	—
和歌山県	—	—	—	—	—	—	—	—	—
鳥取県	—	—	—	—	—	—	—	—	—
島根県	—	—	—	—	—	—	—	—	—
岡山県	—	—	—	—	—	—	—	—	—
広島県	—	—	—	—	—	—	—	—	—
徳島県	—	—	—	—	—	—	—	—	—
香川県	—	—	—	—	—	—	—	—	—
愛媛県	—	—	—	—	—	—	—	—	—
高知県	—	—	—	—	—	—	2	1	1
福岡県	—	—	—	—	—	—	—	—	—
佐賀県	—	—	—	—	—	—	—	—	—
長門県	—	—	—	—	—	—	—	—	—
熊本県	—	—	—	—	—	—	—	—	—
大分県	—	—	—	—	—	—	—	—	—
宮崎県	—	—	—	—	—	—	—	—	—
鹿児島県	—	—	—	—	—	—	—	—	—
沖縄県	—	—	—	—	—	—	—	—	—

法第3条第2項被保険者

(都道府県編)

第10表 (1) 限度額適用・標準負担額減額認定証交付状況

法第3条第2項被保険者

都道府県別	新規交付数(年度累計)			返納数(年度累計)			年度末現在 有効認定証数			うち長期該当者		
	計	被保険者	被扶養者	計	被保険者	被扶養者	計	被保険者	被扶養者	計	被保険者	被扶養者
総数	28	17	11	31	22	9	17	9	8	—	—	—
北海道	—	—	—	—	—	—	—	—	—	—	—	—
青森	—	—	—	—	—	—	—	—	—	—	—	—
岩手	—	—	—	—	—	—	—	—	—	—	—	—
宮城	—	—	—	—	—	—	—	—	—	—	—	—
秋田	—	—	—	—	—	—	—	—	—	—	—	—
山形	—	—	—	—	—	—	—	—	—	—	—	—
福島	—	—	—	—	—	—	—	—	—	—	—	—
茨城	—	—	—	—	—	—	—	—	—	—	—	—
栃木	—	—	—	—	—	—	—	—	—	—	—	—
群馬	—	—	—	—	—	—	—	—	—	—	—	—
埼玉県	—	—	—	—	—	—	—	—	—	—	—	—
千葉県	—	—	—	—	—	—	—	—	—	—	—	—
東京都	—	—	—	—	—	—	—	—	—	—	—	—
神奈川県	—	—	—	—	—	—	—	—	—	—	—	—
新潟県	—	—	—	1	1	—	—	—	—	—	—	—
富山県	—	—	—	—	—	—	—	—	—	—	—	—
石川県	—	—	—	—	—	—	—	—	—	—	—	—
福井県	—	—	—	—	—	—	—	—	—	—	—	—
山梨県	—	—	—	—	—	—	—	—	—	—	—	—
長野県	—	—	—	—	—	—	—	—	—	—	—	—
岐阜県	—	—	—	—	—	—	—	—	—	—	—	—
静岡県	—	—	—	—	—	—	—	—	—	—	—	—
愛知県	—	—	—	—	—	—	—	—	—	—	—	—
三重県	—	—	—	—	—	—	—	—	—	—	—	—
滋賀県	—	—	—	—	—	—	—	—	—	—	—	—
京都府	20	10	10	22	13	9	13	6	7	—	—	—
大阪府	6	5	1	4	4	—	3	2	1	—	—	—
兵庫県	2	2	—	1	1	—	1	1	—	—	—	—
奈良県	—	—	—	—	—	—	—	—	—	—	—	—
和歌山県	—	—	—	—	—	—	—	—	—	—	—	—
鳥取県	—	—	—	—	—	—	—	—	—	—	—	—
島根県	—	—	—	1	1	—	—	—	—	—	—	—
岡山県	—	—	—	—	—	—	—	—	—	—	—	—
広島県	—	—	—	—	—	—	—	—	—	—	—	—
徳島県	—	—	—	—	—	—	—	—	—	—	—	—
香川県	—	—	—	1	1	—	—	—	—	—	—	—
愛媛県	—	—	—	—	—	—	—	—	—	—	—	—
高知県	—	—	—	—	—	—	—	—	—	—	—	—
福岡県	—	—	—	—	—	—	—	—	—	—	—	—
佐賀県	—	—	—	—	—	—	—	—	—	—	—	—
長門県	—	—	—	—	—	—	—	—	—	—	—	—
熊本県	—	—	—	—	—	—	—	—	—	—	—	—
大分県	—	—	—	—	—	—	—	—	—	—	—	—
宮崎県	—	—	—	—	—	—	—	—	—	—	—	—
鹿児島県	—	—	—	—	—	—	—	—	—	—	—	—
沖縄県	—	—	—	—	—	—	—	—	—	—	—	—

法第3条第2項被保険者

(都道府県編)

第10表 (2) 限度額適用認定証交付状況

法第3条第2項被保険者

都道府県別	新規交付数(年度累計)			返納数(年度累計)			年度末現在有効認定証数		
	計	被保険者	被扶養者	計	被保険者	被扶養者	計	被保険者	被扶養者
総数	361	247	114	328	237	91	137	94	43
北海道	—	—	—	—	—	—	—	—	—
青森	—	—	—	—	—	—	—	—	—
岩手	—	—	—	—	—	—	—	—	—
宮城	—	—	—	—	—	—	—	—	—
山形	—	—	—	—	—	—	—	—	—
福島	—	—	—	—	—	—	—	—	—
茨城	—	—	—	—	—	—	—	—	—
栃木	—	—	—	—	—	—	—	—	—
群馬	—	—	—	—	—	—	—	—	—
埼玉県	23	16	7	19	14	5	16	12	4
千葉県	17	13	4	15	12	3	6	4	2
東京都	204	135	69	200	136	64	45	29	16
神奈川県	53	39	14	50	42	8	30	23	7
新潟	—	—	—	—	—	—	—	—	—
富山	—	—	—	—	—	—	—	—	—
石川	—	—	—	—	—	—	—	—	—
福井	—	—	—	—	—	—	—	—	—
山梨	—	—	—	—	—	—	—	—	—
長野	—	—	—	—	—	—	—	—	—
岐阜	—	—	—	—	—	—	—	—	—
静岡県	—	—	—	—	—	—	—	—	—
愛知県	—	—	—	—	—	—	—	—	—
三重県	—	—	—	—	—	—	—	—	—
滋賀県	3	1	2	—	—	—	3	1	2
京都府	3	3	—	5	4	1	2	2	—
大阪府	23	16	7	16	12	4	16	11	5
兵庫県	23	18	5	14	12	2	9	6	3
奈良県	—	—	—	3	2	1	—	—	—
和歌山県	—	—	—	—	—	—	—	—	—
鳥取県	—	—	—	—	—	—	—	—	—
島根県	—	—	—	—	—	—	—	—	—
岡山県	3	3	—	3	3	—	3	3	—
広島県	—	—	—	—	—	—	—	—	—
徳島県	4	2	2	—	—	—	4	2	2
香川県	—	—	—	—	—	—	—	—	—
愛媛県	—	—	—	—	—	—	—	—	—
高知県	—	—	—	—	—	—	—	—	—
福岡県	—	—	—	—	—	—	—	—	—
佐賀県	1	—	1	1	—	1	—	—	—
長門県	—	—	—	—	—	—	—	—	—
熊野県	—	—	—	—	—	—	—	—	—
大宮	—	—	—	—	—	—	—	—	—
宮崎県	—	—	—	—	—	—	—	—	—
鹿児島県	4	1	3	2	—	2	3	1	2
沖縄県	—	—	—	—	—	—	—	—	—

法第3条第2項被保険者

(都道府県編)

特定健康診査・特定保健指導

目 次

第1表	生活習慣病予防健診及び特定健康診査の実績件数	292
第2表	特定保健指導実施状況	294

第1表 生活習慣病予防健診

協会管掌健康保険

都道府県別	特定健診対象者数 (40歳～74歳) <平成26年3月末日>			生活習慣病予防健診					
	被保険者数	被扶養者数	計	一般健診		付加健診	乳・子宮 がん 検診		
				(40～74歳)	実施率(%)				
	A	B	C(A+B)	D	E(D/A)	(35～39歳)			
総数	12,090,320	4,156,086	16,246,406	5,523,436	45.7%	1,139,131	195,809	444,311	
北海道	605,359	236,368	841,727	245,646	40.6%	43,744	5,966	12,548	
青森	149,942	51,851	201,793	76,330	50.9%	14,842	2,277	5,263	
岩手	149,937	46,668	196,605	58,180	38.8%	11,611	1,717	4,668	
宮城	228,698	79,311	308,009	132,672	58.0%	28,043	4,522	9,964	
秋田	122,908	44,981	167,889	54,141	44.1%	9,216	1,804	5,626	
山形	137,751	41,291	179,042	87,744	63.7%	17,049	3,032	10,590	
福島	216,445	68,382	284,827	114,468	52.9%	22,182	4,200	10,877	
茨城	208,691	67,561	276,252	98,173	47.0%	20,025	3,619	8,014	
栃木	165,557	54,968	220,525	84,954	51.3%	17,940	2,151	4,419	
群馬	194,687	69,091	263,778	100,520	51.6%	20,607	3,327	7,377	
埼玉県	383,832	130,686	514,518	137,726	35.9%	28,362	5,286	11,408	
千葉県	271,490	89,277	360,767	127,461	46.9%	25,347	3,942	8,843	
東京都	1,313,658	428,142	1,741,800	483,922	36.8%	122,035	21,062	37,545	
神奈川県	459,972	149,496	609,468	212,946	46.3%	45,903	7,466	16,894	
新潟県	283,878	92,626	376,504	169,108	59.6%	32,011	5,550	14,419	
富山県	144,694	40,103	184,797	84,843	58.6%	17,160	2,854	8,792	
石川県	147,905	43,387	191,292	72,124	48.8%	14,389	2,719	6,005	
福井県	103,140	28,865	132,005	56,970	55.2%	10,591	2,062	5,751	
山梨県	83,664	27,654	111,318	54,495	65.1%	10,259	1,190	4,212	
長野県	219,579	66,229	285,808	101,809	46.4%	18,434	4,244	10,233	
岐阜県	237,311	85,725	323,036	119,577	50.4%	22,531	3,528	9,041	
静岡県	340,941	103,200	444,141	173,659	50.9%	33,610	5,733	13,659	
愛知県	726,632	263,751	990,383	286,883	39.5%	59,968	12,994	23,385	
三重県	164,557	55,393	219,950	93,263	56.7%	17,949	2,584	6,697	
滋賀県	110,419	39,692	150,111	61,647	55.8%	12,978	1,777	4,378	
京都府	276,626	102,353	378,979	142,586	51.5%	31,185	3,671	8,617	
大阪府	968,918	387,033	1,355,951	308,475	31.8%	71,270	11,588	20,195	
兵庫県	462,615	173,412	636,027	211,983	45.8%	43,397	5,708	12,370	
奈良県	96,397	41,137	137,534	36,927	38.3%	7,946	1,503	2,871	
和歌山県	96,910	36,307	133,217	47,011	48.5%	8,709	1,149	2,381	
鳥取県	70,575	20,717	91,292	31,465	44.6%	6,066	1,154	2,504	
島根県	91,950	27,515	119,465	53,350	58.0%	10,844	1,617	3,841	
岡山県	232,057	74,530	306,587	109,619	47.2%	20,880	5,139	12,274	
広島県	344,867	114,860	459,727	155,948	45.2%	31,019	6,433	15,482	
山口県	150,656	49,207	199,863	68,056	45.2%	12,134	2,321	5,831	
徳島県	89,501	29,558	119,059	36,967	41.3%	8,291	1,983	3,823	
香川県	127,255	41,301	168,556	56,180	44.1%	11,272	2,655	6,259	
愛媛県	168,308	59,289	227,597	88,918	52.8%	18,017	2,880	6,213	
高知県	90,526	26,156	116,682	51,841	57.3%	11,117	2,123	6,545	
福岡県	576,526	211,190	787,716	284,536	49.4%	62,880	7,864	20,080	
佐賀県	97,761	33,463	131,224	48,733	49.8%	9,024	1,635	4,042	
長門県	155,843	53,101	208,944	67,108	43.1%	12,146	2,545	7,535	
熊本県	200,843	61,853	262,696	107,768	53.7%	21,503	4,675	12,214	
大分県	141,404	49,149	190,553	80,625	57.0%	15,306	3,599	9,549	
宮崎県	131,221	40,180	171,401	68,040	51.9%	13,443	2,493	6,878	
鹿児島県	200,038	64,651	264,689	93,451	46.7%	16,813	2,707	4,822	
沖縄県	147,876	54,426	202,302	84,588	57.2%	19,083	4,761	9,377	

注1. 被保険者数Aは統計システムより抽出した25年度末日の数値である。(任意継続者を含む)
 2. 被扶養者数Bは統計システムより抽出した25年度末日の数値である。(任意継続者を含む)
 3. 健診実績件数は該当月の請求書により件数を計上している。
 4. 事業者健診の実績数については便宜上被保険者数として計上している。

及び特定健康診査の実績件数

がん検診			事業者健診		被保険者計		特定健診		平成25年度計	
がん検診	子宮がん検診	子宮がん検診単独	肝炎検査	実施率(%)	実施率(%)	実施率(%)	実施率(%)	実施率(%)		実施率(%)
			F	G(F/A)	H(D+F)	I(H/A)	J	K(J/B)	L(H+J)	M(L/C)
482,745	161,528	147,734	529,310	4.4%	6,052,746	50.1%	734,676	17.7%	6,787,422	41.8%
13,338	5,236	4,969	25,747	4.3%	271,393	44.8%	29,474	12.5%	300,867	35.7%
5,620	1,807	781	11,504	7.7%	87,834	58.6%	9,604	18.5%	97,438	48.3%
4,808	1,641	1,580	17,675	11.8%	75,855	50.6%	8,851	19.0%	84,706	43.1%
11,098	4,588	4,242	23,577	10.3%	156,249	68.3%	20,600	26.0%	176,849	57.4%
5,728	1,471	1,604	10,476	8.5%	64,617	52.6%	8,968	19.9%	73,585	43.8%
11,233	2,972	2,010	12,301	8.9%	100,045	72.6%	14,497	35.1%	114,542	64.0%
11,606	3,620	3,533	8,406	3.9%	122,874	56.8%	13,937	20.4%	136,811	48.0%
8,359	2,910	2,509	4,831	2.3%	103,004	49.4%	15,550	23.0%	118,554	42.9%
4,581	1,492	877	3,843	2.3%	88,797	53.6%	9,873	18.0%	98,670	44.7%
7,587	1,804	2,665	2,209	1.1%	102,729	52.8%	13,253	19.2%	115,982	44.0%
11,515	3,155	2,749	6,377	1.7%	144,103	37.5%	19,317	14.8%	163,420	31.8%
9,497	2,768	5,332	10,036	3.7%	137,497	50.6%	15,793	17.7%	153,290	42.5%
44,419	23,764	16,699	40,204	3.1%	524,126	39.9%	75,705	17.7%	599,831	34.4%
18,527	6,065	4,313	6,836	1.5%	219,782	47.8%	22,259	14.9%	242,041	39.7%
15,036	4,326	3,857	12,610	4.4%	181,718	64.0%	24,022	25.9%	205,740	54.6%
8,995	1,822	961	13,997	9.7%	98,840	68.3%	8,723	21.8%	107,563	58.2%
6,202	1,377	1,226	20,090	13.6%	92,214	62.3%	9,627	22.2%	101,841	53.2%
5,806	1,578	1,881	8,783	8.5%	65,753	63.8%	4,682	16.2%	70,435	53.4%
4,023	1,069	936	3,434	4.1%	57,929	69.2%	8,422	30.5%	66,351	59.6%
10,908	2,872	3,047	13,702	6.2%	115,511	52.6%	11,302	17.1%	126,813	44.4%
7,960	2,042	1,689	18,003	7.6%	137,580	58.0%	15,604	18.2%	153,184	47.4%
14,391	4,618	3,773	13,338	3.9%	186,997	54.8%	18,257	17.7%	205,254	46.2%
24,279	9,313	6,423	43,826	6.0%	330,709	45.5%	43,900	16.6%	374,609	37.8%
6,974	1,710	3,338	6,894	4.2%	100,157	60.9%	9,426	17.0%	109,583	49.8%
4,614	1,471	1,803	5,848	5.3%	67,495	61.1%	9,562	24.1%	77,057	51.3%
9,581	3,584	3,013	3,445	1.2%	146,031	52.8%	15,400	15.0%	161,431	42.6%
21,643	9,394	14,555	25,074	2.6%	333,549	34.4%	61,003	15.8%	394,552	29.1%
13,045	4,805	4,397	3,055	0.7%	215,038	46.5%	28,366	16.4%	243,404	38.3%
2,765	826	1,081	5,869	6.1%	42,796	44.4%	7,084	17.2%	49,880	36.3%
2,312	842	1,495	1,475	1.5%	48,486	50.0%	4,838	13.3%	53,324	40.0%
2,522	731	677	5,473	7.8%	36,938	52.3%	2,864	13.8%	39,802	43.6%
4,112	1,280	897	3,707	4.0%	57,057	62.1%	5,386	19.6%	62,443	52.3%
13,738	4,047	2,415	15,200	6.6%	124,819	53.8%	12,782	17.2%	137,601	44.9%
25,179	4,590	4,700	20,645	6.0%	176,593	51.2%	18,349	16.0%	194,942	42.4%
5,996	1,480	1,516	12,351	8.2%	80,407	53.4%	8,999	18.3%	89,406	44.7%
4,167	918	1,583	6,062	6.8%	43,029	48.1%	6,412	21.7%	49,441	41.5%
6,696	1,785	980	6,178	4.9%	62,358	49.0%	8,974	21.7%	71,332	42.3%
6,204	2,027	1,934	4,758	2.8%	93,676	55.7%	10,909	18.4%	104,585	46.0%
7,039	1,645	2,127	3,478	3.8%	55,319	61.1%	4,586	17.5%	59,905	51.3%
21,664	8,948	4,833	20,399	3.5%	304,935	52.9%	29,205	13.8%	334,140	42.4%
3,466	1,047	1,783	3,574	3.7%	52,307	53.5%	6,491	19.4%	58,798	44.8%
7,341	2,540	1,404	6,774	4.3%	73,882	47.4%	8,132	15.3%	82,014	39.3%
13,480	4,338	5,466	6,976	3.5%	114,744	57.1%	10,645	17.2%	125,389	47.7%
10,335	3,317	3,922	7,397	5.2%	88,022	62.2%	10,893	22.2%	98,915	51.9%
7,620	2,375	1,042	4,117	3.1%	72,157	55.0%	6,849	17.0%	79,006	46.1%
5,154	2,018	1,869	15,334	7.7%	108,785	54.4%	13,025	20.1%	121,810	46.0%
11,582	3,500	3,248	3,422	2.3%	88,010	59.5%	12,276	22.6%	100,286	49.6%

特定健康診査・特定保健指導

(都道府県編)

第2表 特定保

協会管掌健康保険（被保険者分）

都道府県別	被 保										
	特 定			特 定			保 保			初 回 件 数	
	対 象 者 件 数 (件)			初 回 面 談 協 会 保 健 師 等 の 実 施 件 数 (件)			初 回 面 談 外 部 委 託 に よ る 実 施 件 数 (件)				
	積 極 的 支 援	動 機 づ け 支 援	特 定 保 健 指 導 合 計	積 極 的 支 援	動 機 づ け 支 援	特 定 保 健 指 導 合 計	積 極 的 支 援	動 機 づ け 支 援	特 定 保 健 指 導 合 計	積 極 的 支 援	
総 数	758,056	464,328	1,222,384	132,758	84,746	217,504	26,403	21,238	47,641	159,161	
北 海 道	35,543	19,662	55,205	4,286	2,290	6,576	338	304	642	4,624	
青 森 手 城 田	11,262	6,140	17,402	2,819	1,554	4,373	1,140	860	2,000	3,959	
岩 手 手 城 田	11,490	5,795	17,285	1,837	1,108	2,945	-	-	-	1,837	
宮 城 手 城 田	20,440	11,029	31,469	3,318	1,667	4,985	659	508	1,167	3,977	
秋 田 手 城 田	8,376	4,473	12,849	3,175	1,697	4,872	93	62	155	3,268	
山 形 手 城 田	11,123	6,774	17,897	2,989	1,935	4,924	313	220	533	3,302	
福 島 手 城 田	15,985	9,266	25,251	5,122	3,159	8,281	128	78	206	5,250	
茨 城 手 城 田	14,218	8,162	22,380	3,465	2,028	5,493	158	101	259	3,623	
栃 木 手 城 田	11,244	6,851	18,095	2,060	1,450	3,510	404	312	716	2,464	
群 馬 手 城 田	13,003	7,746	20,749	2,442	1,533	3,975	208	150	358	2,650	
埼 千 東 神 新	18,752	11,647	30,399	2,204	1,416	3,620	140	114	254	2,344	
玉 葉 京 川 潟	18,389	11,178	29,567	1,831	1,478	3,309	1,319	753	2,072	3,150	
奈 川 京 川 潟	71,012	44,631	115,643	6,668	4,398	11,066	4,758	3,921	8,679	11,426	
東 神 新 潟	29,690	17,692	47,382	2,997	1,780	4,777	597	546	1,143	3,594	
新 潟 京 川 潟	18,192	11,512	29,704	2,613	1,767	4,380	561	529	1,090	3,174	
富 石 福 山 長	11,797	7,312	19,109	2,144	1,350	3,494	550	633	1,183	2,694	
山 川 井 梨 野	10,069	6,462	16,531	1,885	1,189	3,074	920	568	1,488	2,805	
福 山 井 梨 野	7,776	4,831	12,607	1,349	876	2,225	70	59	129	1,419	
山 長 井 梨 野	6,893	4,037	10,930	1,575	979	2,554	73	72	145	1,648	
長 野 井 梨 野	12,635	8,054	20,689	4,791	2,934	7,725	989	656	1,645	5,780	
岐 静 愛 三 滋	14,361	9,828	24,189	1,882	1,538	3,420	655	482	1,137	2,537	
阜 岡 知 重 賀	20,061	13,069	33,130	1,649	1,205	2,854	779	742	1,521	2,428	
愛 三 滋 重 賀	42,058	25,788	67,846	2,284	1,608	3,892	962	770	1,732	3,246	
滋 賀 重 賀	11,614	7,271	18,885	2,950	1,792	4,742	159	145	304	3,109	
滋 賀 重 賀	7,458	5,020	12,478	1,517	1,237	2,754	54	34	88	1,571	
京 大 兵 奈 和	16,346	11,515	27,861	2,170	1,664	3,834	346	263	609	2,516	
都 阪 庫 良 山	43,511	27,894	71,405	3,218	2,013	5,231	744	614	1,358	3,962	
大 兵 奈 和 山	28,862	17,352	46,214	4,064	2,652	6,716	258	150	408	4,322	
奈 和 山	5,450	3,566	9,016	1,658	1,106	2,764	14	10	24	1,672	
和 山	6,317	3,732	10,049	1,420	885	2,305	52	35	87	1,472	
鳥 島 岡 広 山	4,391	2,794	7,185	2,122	1,364	3,486	64	35	99	2,186	
島 岡 広 山	6,046	3,974	10,020	3,090	2,204	5,294	-	13	13	3,090	
岡 広 山	15,116	9,525	24,641	3,177	2,252	5,429	50	55	105	3,227	
広 山	21,835	14,245	36,080	5,171	3,669	8,840	184	182	366	5,355	
山 島 口	9,556	5,815	15,371	2,015	1,328	3,343	335	264	599	2,350	
徳 香 愛 高 福	4,836	3,525	8,361	1,864	1,476	3,340	128	112	240	1,992	
香 愛 高 福	7,355	4,956	12,311	3,001	2,224	5,225	382	389	771	3,383	
愛 高 福	11,829	7,507	19,336	2,099	1,434	3,533	222	167	389	2,321	
高 福	6,788	4,197	10,985	1,414	893	2,307	92	120	212	1,506	
福 岡	41,198	22,563	63,761	5,681	3,030	8,711	1,438	816	2,254	7,119	
佐 長 熊 大 宮	6,145	3,741	9,886	1,871	1,167	3,038	589	424	1,013	2,460	
長 熊 大 宮	8,865	5,527	14,392	3,120	1,851	4,971	320	282	602	3,440	
熊 大 宮	15,058	8,340	23,398	3,956	2,134	6,090	1,615	1,069	2,684	5,571	
大 宮	10,170	6,763	16,933	3,057	1,915	4,972	906	813	1,719	3,963	
宮 崎	8,534	5,489	14,023	3,375	2,201	5,576	330	259	589	3,705	
鹿 児 島 沖	14,293	8,704	22,997	2,692	1,729	4,421	684	599	1,283	3,376	
沖 縄	12,114	8,374	20,488	2,671	1,587	4,258	1,623	1,948	3,571	4,294	

注1. 被保険者の対象者件数は保健事業システムにおける平成26年6月2日現在の登録件数であり、実施件数は支部保健指導実績報告に
2. 被扶養者の対象者件数は、平成25年度中に登録された特定健診結果から階層化した総数。実施件数は、社会保険診療報酬支払基

健指導実施状況

者 導											
健 指						導					
面談実施 合計 (件)		初回面談実施 (%)			6ヶ月後評価協会保健 師等の実施件数 (件)			6ヶ月後評価外部委託 による実施件数 (件)			
動機づけ 支援	特定保健 指導合計	積極的 支援	動機づけ 支援	特定保健 指導合計	積極的 支援	動機づけ 支援	特定保健 指導合計	積極的 支援	動機づけ 支援	特定保健 指導合計	
		%	%	%							
105,984	265,145	21.0	22.8	21.7	68,978	68,104	137,082	16,143	15,998	32,141	
2,594	7,218	13.0	13.2	13.1	545	1,357	1,902	266	268	534	
2,414	6,373	35.2	39.3	36.6	472	1,043	1,515	649	729	1,378	
1,108	2,945	16.0	19.1	17.0	916	920	1,836	-	-	-	
2,175	6,152	19.5	19.7	19.5	1,945	1,225	3,170	479	436	915	
1,759	5,027	39.0	39.3	39.1	2,347	1,465	3,812	38	23	61	
2,155	5,457	29.7	31.8	30.5	1,410	1,444	2,854	146	185	331	
3,237	8,487	32.8	34.9	33.6	2,750	2,509	5,259	69	47	116	
2,129	5,752	25.5	26.1	25.7	2,587	1,624	4,211	124	132	256	
1,762	4,226	21.9	25.7	23.4	1,479	1,398	2,877	207	265	472	
1,683	4,333	20.4	21.7	20.9	865	1,137	2,002	148	106	254	
1,530	3,874	12.5	13.1	12.7	766	973	1,739	104	88	192	
2,231	5,381	17.1	20.0	18.2	1,407	1,496	2,903	765	504	1,269	
8,319	19,745	16.1	18.6	17.1	4,523	3,597	8,120	2,893	2,564	5,457	
2,326	5,920	12.1	13.1	12.5	736	1,338	2,074	254	252	506	
2,296	5,470	17.4	19.9	18.4	1,459	1,616	3,075	411	436	847	
1,983	4,677	22.8	27.1	24.5	1,693	1,330	3,023	410	505	915	
1,757	4,562	27.9	27.2	27.6	1,139	948	2,087	579	489	1,068	
935	2,354	18.2	19.4	18.7	1,242	888	2,130	80	77	157	
1,051	2,699	23.9	26.0	24.7	698	586	1,284	44	29	73	
3,590	9,370	45.7	44.6	45.3	1,509	2,572	4,081	530	456	986	
2,020	4,557	17.7	20.6	18.8	911	1,224	2,135	485	441	926	
1,947	4,375	12.1	14.9	13.2	998	884	1,882	492	577	1,069	
2,378	5,624	7.7	9.2	8.3	1,714	1,635	3,349	751	703	1,454	
1,937	5,046	26.8	26.6	26.7	1,300	1,197	2,497	94	74	168	
1,271	2,842	21.1	25.3	22.8	713	954	1,667	33	46	79	
1,927	4,443	15.4	16.7	15.9	497	939	1,436	190	203	393	
2,627	6,589	9.1	9.4	9.2	2,038	1,743	3,781	344	365	709	
2,802	7,124	15.0	16.1	15.4	1,810	2,508	4,318	119	82	201	
1,116	2,788	30.7	31.3	30.9	528	732	1,260	8	10	18	
920	2,392	23.3	24.7	23.8	871	905	1,776	32	26	58	
1,399	3,585	49.8	50.1	49.9	608	892	1,500	55	35	90	
2,217	5,307	51.1	55.8	53.0	909	1,630	2,539	-	5	5	
2,307	5,534	21.3	24.2	22.5	2,145	1,898	4,043	35	36	71	
3,851	9,206	24.5	27.0	25.5	4,019	3,186	7,205	124	150	274	
1,592	3,942	24.6	27.4	25.6	1,291	1,124	2,415	263	240	503	
1,588	3,580	41.2	45.0	42.8	987	1,391	2,378	67	64	131	
2,613	5,996	46.0	52.7	48.7	2,084	1,975	4,059	325	357	682	
1,601	3,922	19.6	21.3	20.3	1,638	1,317	2,955	150	137	287	
1,013	2,519	22.2	24.1	22.9	449	655	1,104	58	107	165	
3,846	10,965	17.3	17.0	17.2	926	1,282	2,208	407	447	854	
1,591	4,051	40.0	42.5	41.0	1,118	947	2,065	424	334	758	
2,133	5,573	38.8	38.6	38.7	1,736	1,562	3,298	155	170	325	
3,203	8,774	37.0	38.4	37.5	2,343	1,857	4,200	1,068	820	1,888	
2,728	6,691	39.0	40.3	39.5	1,687	1,662	3,349	697	617	1,314	
2,460	6,165	43.4	44.8	44.0	1,621	1,580	3,201	221	237	458	
2,328	5,704	23.6	26.7	24.8	2,120	1,681	3,801	521	551	1,072	
3,535	7,829	35.4	42.2	38.2	1,429	1,278	2,707	829	1,573	2,402	

特定健康診査・特定保健指導

(都道府県編)

よる。
金から請求の際に送付されるXMLデータの4月分～3月分を計上している。

第2表(続) 特定保

協会管掌健康保険(被保険者分)

協会管掌健

都道府県別	被 保 険 者										
	特 定 保 健 指 導						そ の 他 保 健 指 導				
	6ヶ月後評価実施 件数合計(件)			6ヶ月後評価実施(%)			実施件数(件)			対象者件数	
	積極的 支援	動機づけ 支援	特定保健 指導合計	積極的 支援	動機づけ 支援	特定保健 指導合計	個別相談	集団学習	その他保健 指導合計	積極的 支援	動機づけ 支援
総 数	85,121	84,102	169,223	11.2	18.1	13.8	69,083	21,105	90,188	19,295	45,880
北海道	811	1,625	2,436	2.3	8.3	4.4	1,287	547	1,834	790	1,793
青森	1,121	1,772	2,893	10.0	28.9	16.6	3,015	54	3,069	235	642
岩手	916	920	1,836	8.0	15.9	10.6	271	250	521	342	758
宮城	2,424	1,661	4,085	11.9	15.1	13.0	408	1,287	1,695	675	1,611
秋田	2,385	1,488	3,873	28.5	33.3	30.1	1,946	1,471	3,417	279	645
山形	1,556	1,629	3,185	14.0	24.0	17.8	208	79	287	315	901
福島	2,819	2,556	5,375	17.6	27.6	21.3	1,606	1,432	3,038	422	1,022
茨城	2,711	1,756	4,467	19.1	21.5	20.0	223	287	510	571	1,117
栃木	1,686	1,663	3,349	15.0	24.3	18.5	326	662	988	233	664
群馬	1,013	1,243	2,256	7.8	16.0	10.9	241	55	296	323	795
埼玉県	870	1,061	1,931	4.6	9.1	6.4	650	312	962	405	1,207
千葉県	2,172	2,000	4,172	11.8	17.9	14.1	343	571	914	541	1,097
東京都	7,416	6,161	13,577	10.4	13.8	11.7	485	1,183	1,668	1,544	4,087
神奈川県	990	1,590	2,580	3.3	9.0	5.4	129	76	205	493	1,216
新潟県	1,870	2,052	3,922	10.3	17.8	13.2	326	1,068	1,394	665	1,464
富山県	2,103	1,835	3,938	17.8	25.1	20.6	193	168	361	264	524
石川県	1,718	1,437	3,155	17.1	22.2	19.1	240	50	290	231	554
福井県	1,322	965	2,287	17.0	20.0	18.1	180	324	504	118	268
山梨県	742	615	1,357	10.8	15.2	12.4	1,290	315	1,605	170	441
長野県	2,039	3,028	5,067	16.1	37.6	24.5	5,047	1,074	6,121	228	619
岐阜県	1,396	1,665	3,061	9.7	16.9	12.7	1,847	26	1,873	313	847
静岡県	1,490	1,461	2,951	7.4	11.2	8.9	179	186	365	336	928
愛知県	2,465	2,338	4,803	5.9	9.1	7.1	1,054	256	1,310	1,137	2,471
滋賀県	1,394	1,271	2,665	12.0	17.5	14.1	1,099	577	1,676	205	541
京都府	746	1,000	1,746	10.0	19.9	14.0	6,338	169	6,507	372	632
大阪府	687	1,142	1,829	4.2	9.9	6.6	272	-	272	285	768
兵庫県	2,382	2,108	4,490	5.5	7.6	6.3	106	51	157	1,606	3,645
奈良県	1,929	2,590	4,519	6.7	14.9	9.8	1,274	52	1,326	626	1,573
和歌山県	536	742	1,278	9.8	20.8	14.2	983	470	1,453	208	465
鳥取県	903	931	1,834	14.3	24.9	18.3	424	23	447	132	315
島根県	663	927	1,590	15.1	33.2	22.1	2,772	131	2,903	82	191
岡山県	909	1,635	2,544	15.0	41.1	25.4	872	438	1,310	133	340
広島県	2,180	1,934	4,114	14.4	20.3	16.7	101	340	441	368	816
山口県	4,143	3,336	7,479	19.0	23.4	20.7	1,831	1,237	3,068	526	1,157
徳島県	1,554	1,364	2,918	16.3	23.5	19.0	192	427	619	274	652
香川県	1,054	1,455	2,509	21.8	41.3	30.0	784	431	1,215	219	461
愛媛県	2,409	2,332	4,741	32.8	47.1	38.5	2,995	57	3,052	315	723
高知県	1,788	1,454	3,242	15.1	19.4	16.8	392	165	557	364	887
福岡県	507	762	1,269	7.5	18.2	11.6	1,383	383	1,766	158	379
佐賀県	1,333	1,729	3,062	3.2	7.7	4.8	14,383	15	14,398	835	1,834
長門県	1,542	1,281	2,823	25.1	34.2	28.6	1,054	90	1,144	159	433
熊本市	1,891	1,732	3,623	21.3	31.3	25.2	877	271	1,148	194	511
大分県	3,411	2,677	6,088	22.7	32.1	26.0	959	778	1,737	291	651
宮崎県	2,384	2,279	4,663	23.4	33.7	27.5	407	453	860	308	773
鹿児島県	1,842	1,817	3,659	21.6	33.1	26.1	1,479	603	2,082	159	437
鹿儿岛	2,641	2,232	4,873	18.5	25.6	21.2	1,609	1,807	3,416	375	988
沖縄県	2,258	2,851	5,109	18.6	34.0	24.9	5,003	404	5,407	471	1,037

特定健康診査・特定保健指導

(都道府県編)

健指導実施状況

康保険（被扶養者分）

被 扶 養 者													
特 定 保 健 指 導			保 健 指 導			指 導			者				
(件)	初 回 面 談 実 施 件 数 (件)			初 回 面 談 実 施 (%)			6 ヶ 月 後 評 価 実 施 件 数 (件)			6 ヶ 月 後 評 価 実 施 (%)			
	特 定 保 健 指 導 合 計	積 極 的 支 援	動 機 づ け 支 援	特 定 保 健 指 導 合 計	積 極 的 支 援	動 機 づ け 支 援	特 定 保 健 指 導 合 計	積 極 的 支 援	動 機 づ け 支 援	特 定 保 健 指 導 合 計	積 極 的 支 援	動 機 づ け 支 援	特 定 保 健 指 導 合 計
				%	%	%					%	%	%
65,175	805	1,837	2,642	4.2	4.0	4.1	525	1,231	1,756	2.7	2.7	2.7	
2,583	24	39	63	3.0	2.2	2.4	13	29	42	1.6	1.6	1.6	
877	6	16	22	2.6	2.5	2.5	-	9	9	-	1.4	1.0	
1,100	5	7	12	1.5	0.9	1.1	4	5	9	1.2	0.7	0.8	
2,286	19	25	44	2.8	1.6	1.9	9	27	36	1.3	1.7	1.6	
924	14	29	43	5.0	4.5	4.7	10	22	32	3.6	3.4	3.5	
1,216	15	89	104	4.8	9.9	8.6	16	82	98	5.1	9.1	8.1	
1,444	15	37	52	3.6	3.6	3.6	6	26	32	1.4	2.5	2.2	
1,688	18	41	59	3.2	3.7	3.5	2	9	11	0.4	0.8	0.7	
897	6	22	28	2.6	3.3	3.1	7	8	15	3.0	1.2	1.7	
1,118	12	14	26	3.7	1.8	2.3	10	13	23	3.1	1.6	2.1	
1,612	19	35	54	4.7	2.9	3.3	14	29	43	3.5	2.4	2.7	
1,638	14	35	49	2.6	3.2	3.0	10	29	39	1.8	2.6	2.4	
5,631	29	79	108	1.9	1.9	1.9	30	58	88	1.9	1.4	1.6	
1,709	15	51	66	3.0	4.2	3.9	13	38	51	2.6	3.1	3.0	
2,129	17	49	66	2.6	3.3	3.1	13	28	41	2.0	1.9	1.9	
788	47	104	151	17.8	19.8	19.2	2	16	18	0.8	3.1	2.3	
785	10	19	29	4.3	3.4	3.7	9	6	15	3.9	1.1	1.9	
386	1	5	6	0.8	1.9	1.6	2	6	8	1.7	2.2	2.1	
611	35	64	99	20.6	14.5	16.2	9	44	53	5.3	10.0	8.7	
847	6	14	20	2.6	2.3	2.4	6	13	19	2.6	2.1	2.2	
1,160	15	35	50	4.8	4.1	4.3	12	47	59	3.8	5.5	5.1	
1,264	12	37	49	3.6	4.0	3.9	11	29	40	3.3	3.1	3.2	
3,608	45	65	110	4.0	2.6	3.0	35	52	87	3.1	2.1	2.4	
746	3	14	17	1.5	2.6	2.3	1	9	10	0.5	1.7	1.3	
1,004	75	116	191	20.2	18.4	19.0	32	58	90	8.6	9.2	9.0	
1,053	9	17	26	3.2	2.2	2.5	13	12	25	4.6	1.6	2.4	
5,251	38	71	109	2.4	1.9	2.1	13	40	53	0.8	1.1	1.0	
2,199	21	50	71	3.4	3.2	3.2	9	49	58	1.4	3.1	2.6	
673	5	11	16	2.4	2.4	2.4	2	8	10	1.0	1.7	1.5	
447	1	8	9	0.8	2.5	2.0	3	3	6	2.3	1.0	1.3	
273	1	-	1	1.2	-	0.4	-	-	-	-	-	-	
473	-	9	9	-	2.6	1.9	1	10	11	0.8	2.9	2.3	
1,184	16	30	46	4.3	3.7	3.9	8	19	27	2.2	2.3	2.3	
1,683	12	30	42	2.3	2.6	2.5	31	34	65	5.9	2.9	3.9	
926	9	22	31	3.3	3.4	3.3	14	23	37	5.1	3.5	4.0	
680	14	42	56	6.4	9.1	8.2	11	35	46	5.0	7.6	6.8	
1,038	42	70	112	13.3	9.7	10.8	31	49	80	9.8	6.8	7.7	
1,251	42	88	130	11.5	9.9	10.4	29	51	80	8.0	5.7	6.4	
537	6	15	21	3.8	4.0	3.9	4	11	15	2.5	2.9	2.8	
2,669	23	65	88	2.8	3.5	3.3	14	28	42	1.7	1.5	1.6	
592	-	17	17	-	3.9	2.9	2	11	13	1.3	2.5	2.2	
705	11	35	46	5.7	6.8	6.5	4	12	16	2.1	2.3	2.3	
942	18	49	67	6.2	7.5	7.1	14	35	49	4.8	5.4	5.2	
1,081	9	35	44	2.9	4.5	4.1	3	13	16	1.0	1.7	1.5	
596	7	13	20	4.4	3.0	3.4	3	14	17	1.9	3.2	2.9	
1,363	16	48	64	4.3	4.9	4.7	11	34	45	2.9	3.4	3.3	
1,508	28	71	99	5.9	6.8	6.6	29	48	77	6.2	4.6	5.1	

特定健康診査・特定保健指導

(都道府県編)

関 係 諸 制 度

介 護 保 険

注1 平成20年9月以前は、政府管掌健康保険(一般・法第3条第2項被保険者)に係る数値である。

注2 事業所所在地による都道府県別の数値である。

目 次

第1表	年度別月別適用状況	300
第2表	都道府県別適用状況	305
第3表	標準報酬月額別被保険者数	307

第1表 年度別月別適用状況

協会管掌健康保険

(年度末・月末現在)

年度別 月別	被保険者数			被扶養者数			標準報酬月額平均		
	計	男子	女子	計	男子	女子	平均	男子	女子
平成15年度	9,324,228	5,951,900	3,372,328	3,279,896	105,262	3,174,634	317,710	370,575	224,408
平成16年度	9,398,668	5,991,036	3,407,632	3,287,959	113,023	3,174,936	316,173	368,149	224,791
平成17年度	9,500,061	6,035,300	3,464,761	3,260,338	114,799	3,145,539	315,358	367,034	225,344
平成18年度	9,634,600	6,104,859	3,529,741	3,234,715	115,041	3,119,674	313,766	364,901	225,325
平成19年度	9,839,899	6,203,267	3,636,632	3,263,173	123,397	3,139,776	315,883	368,196	226,650
平成20年度	9,968,888	6,266,035	3,702,853	3,310,140	128,583	3,181,557	314,064	365,056	227,775
平成21年度	10,069,522	6,318,100	3,751,422	3,360,535	142,363	3,218,172	303,737	350,557	224,884
平成22年度	10,213,100	6,391,048	3,822,052	3,374,624	151,918	3,222,706	302,375	348,432	225,361
平成23年度	10,329,517	6,442,030	3,887,487	3,359,315	155,907	3,203,408	300,716	346,152	225,424
平成24年度	10,503,442	6,520,266	3,983,176	3,330,134	151,976	3,178,158	301,847	347,448	227,200
平成24年4月	10,331,175	6,444,370	3,886,805	3,352,023	156,760	3,195,263	299,919	345,312	224,658
5月	10,350,830	6,452,771	3,898,059	3,352,257	156,981	3,195,276	299,570	344,910	224,514
6月	10,374,326	6,463,941	3,910,385	3,350,778	156,786	3,193,992	299,217	344,520	224,331
7月	10,393,945	6,472,978	3,920,967	3,348,223	156,118	3,192,105	299,392	344,685	224,618
8月	10,403,911	6,479,318	3,924,593	3,342,608	154,824	3,187,784	299,694	344,976	224,937
9月	10,429,951	6,487,096	3,942,855	3,338,421	154,020	3,184,401	302,876	348,462	227,875
10月	10,449,007	6,495,748	3,953,259	3,337,037	153,823	3,183,214	302,662	348,268	227,724
11月	10,467,295	6,504,887	3,962,408	3,335,897	153,408	3,182,489	302,437	348,031	227,588
12月	10,483,899	6,513,144	3,970,755	3,335,965	153,243	3,182,722	302,238	347,814	227,481
平成25年1月	10,479,126	6,508,552	3,970,574	3,331,525	152,575	3,178,950	302,151	347,754	227,398
2月	10,494,963	6,517,705	3,977,258	3,331,981	152,145	3,179,836	301,992	347,563	227,312
3月	10,503,442	6,520,266	3,983,176	3,330,134	151,976	3,178,158	301,847	347,448	227,200
平成25年度	10,807,053	6,694,069	4,112,984	3,329,972	148,658	3,181,314	302,710	348,231	228,623
平成25年4月	10,518,971	6,537,618	3,981,353	3,332,546	153,002	3,179,544	301,254	346,653	226,706
5月	10,564,396	6,559,939	4,004,457	3,336,981	153,224	3,183,757	300,802	346,190	226,448
6月	10,599,387	6,579,299	4,020,088	3,338,314	153,029	3,185,285	300,492	345,846	226,265
7月	10,631,573	6,598,109	4,033,464	3,339,263	152,654	3,186,609	300,683	346,005	226,544
8月	10,655,684	6,615,371	4,040,313	3,338,249	151,541	3,186,708	300,978	346,250	226,851
9月	10,696,285	6,635,870	4,060,415	3,339,807	151,071	3,188,736	303,423	348,807	229,254
10月	10,721,163	6,647,346	4,073,817	3,336,738	150,668	3,186,070	303,180	348,599	229,069
11月	10,744,893	6,660,158	4,084,735	3,335,597	150,155	3,185,442	303,011	348,435	228,946
12月	10,772,954	6,675,812	4,097,142	3,337,177	149,869	3,187,308	302,844	348,264	228,837
平成26年1月	10,777,202	6,678,229	4,098,973	3,333,008	149,278	3,183,730	302,841	348,299	228,779
2月	10,796,608	6,689,203	4,107,405	3,332,899	148,959	3,183,940	302,762	348,239	228,700
3月	10,807,053	6,694,069	4,112,984	3,329,972	148,658	3,181,314	302,710	348,231	228,623

介護保険

(関係諸制度)

第1表（続） 年度別月別適用状況

法第3条第2項被保険者

年度別 月別	被保険者数 (年度末・月末現在)	被扶養者数 (年度末・月末現在)	平均標準賃金日額	就労延人員 (年度累計)
			円	
平成15年度	14,482	2,933	12,870	2,431,430
平成16年度	12,581	2,671	12,630	2,335,711
平成17年度	11,131	2,550	12,989	2,143,924
平成18年度	9,423	2,342	13,103	1,876,633
平成19年度	7,326	1,826	13,598	1,448,849
平成20年度	7,123	1,699	13,357	1,345,919
平成21年度	7,356	1,722	13,097	1,317,488
平成22年度	7,454	1,763	13,702	1,298,701
平成23年度	7,195	1,686	13,968	1,215,904
平成24年度	7,097	1,737	14,097	1,190,612
平成24年4月	7,263	1,711	13,942	96,842
5月	7,292	1,719	13,961	101,693
6月	7,286	1,705	13,601	102,954
7月	7,289	1,702	13,832	103,505
8月	7,302	1,708	13,855	99,384
9月	7,336	1,710	14,073	94,201
10月	7,370	1,719	14,024	104,629
11月	7,376	1,725	14,168	99,899
12月	7,192	1,737	13,696	102,110
平成25年1月	7,160	1,746	13,895	91,733
2月	7,165	1,746	13,924	93,072
3月	7,097	1,737	14,097	100,590
平成25年度	6,666	1,658	14,176	1,183,039
平成25年4月	6,476	1,661	14,122	97,248
5月	6,492	1,667	14,098	97,787
6月	6,512	1,666	13,889	97,689
7月	6,533	1,660	14,120	103,093
8月	6,539	1,662	13,978	98,557
9月	6,568	1,660	14,308	94,855
10月	6,586	1,657	14,187	103,472
11月	6,605	1,665	14,437	97,032
12月	6,610	1,671	14,262	103,124
平成26年1月	6,621	1,669	14,171	94,241
2月	6,622	1,676	14,057	93,007
3月	6,666	1,658	14,176	102,934

注1. 「平均標準賃金日額」は、健康保険印紙受払報告書によるものである。

2. 平均標準賃金日額の年度別の数値は、3月分を計上している。

第1表(続) 年度別月別

法第3条第2項被保険者

年度別 月別	就 労 延 人 員 及 び									
	計		第 1 級		第 2 級		第 3 級		第 4 級	
	延 人 員	はり付け枚数	延 人 員	はり付け枚数	延 人 員	はり付け枚数	延 人 員	はり付け枚数	延 人 員	はり付け枚数
平成15年度	2,431,430	2,130,436	432	343	6,557	3,100	8,432	6,668	31,837	25,789
平成16年度	2,335,711	2,017,784	536	518	3,895	1,902	7,909	6,639	25,609	20,345
平成17年度	2,143,924	1,849,932	589	570	3,053	1,570	6,530	5,850	22,457	16,955
平成18年度	1,876,633	1,609,169	258	251	2,603	1,382	5,691	5,062	19,128	14,865
平成19年度	1,448,849	1,202,949	4,883	3,934	12,527	10,694	107,180	45,116	73,108	36,342
平成20年度	1,345,919	1,111,087	5,296	4,837	11,018	8,685	92,145	37,312	69,055	26,543
平成21年度	1,317,488	1,086,899	5,313	4,614	9,583	6,981	92,554	35,477	79,196	38,546
平成22年度	1,298,701	1,067,624	3,829	3,482	8,477	6,272	78,817	25,827	89,646	48,066
平成23年度	1,215,904	1,002,518	5,137	4,748	7,397	5,474	76,757	23,371	71,077	36,284
平成24年度	1,190,612	1,012,425	4,577	3,573	7,485	5,722	69,940	25,963	64,726	36,947
平成24年4月	96,842	82,757	286	280	594	448	5,858	2,086	4,857	3,094
5月	101,693	85,772	253	242	589	492	6,146	2,303	5,496	3,070
6月	102,954	84,108	1,132	266	631	468	6,896	2,399	6,204	2,973
7月	103,505	87,800	312	264	665	538	6,327	2,408	6,680	3,231
8月	99,384	83,393	277	271	647	564	6,260	2,245	5,736	2,753
9月	94,201	79,891	265	274	629	527	5,469	2,018	5,080	2,682
10月	104,629	90,074	318	310	588	440	5,989	2,242	5,462	3,053
11月	99,899	84,396	306	302	654	518	5,578	2,166	4,528	2,656
12月	102,110	85,989	345	341	847	459	5,724	2,073	6,939	3,300
平成25年1月	91,733	78,509	328	328	516	393	5,309	2,071	4,848	2,959
2月	93,072	82,590	381	330	551	429	5,084	1,960	4,931	3,758
3月	100,590	87,146	374	365	574	446	5,300	1,992	3,965	3,418
平成25年度	1,183,039	1,007,727	3,701	3,384	5,741	4,299	62,191	24,041	56,547	29,897
平成25年4月	97,248	82,718	319	307	451	301	5,426	2,042	4,026	1,949
5月	97,787	83,005	390	277	487	339	5,371	1,986	4,491	2,221
6月	97,689	83,898	246	238	500	365	5,495	2,151	4,842	2,907
7月	103,093	86,503	276	258	520	401	5,413	2,149	5,584	2,171
8月	98,557	83,086	329	302	458	354	5,557	2,043	5,530	2,339
9月	94,855	81,882	274	264	462	368	5,077	2,795	4,204	1,982
10月	103,472	88,880	308	299	482	358	5,468	1,955	4,853	2,636
11月	97,032	81,706	285	272	486	368	4,994	1,864	4,011	1,589
12月	103,124	89,288	242	250	442	341	5,283	1,867	4,892	3,669
平成26年1月	94,241	80,451	315	294	444	342	4,593	1,689	4,827	2,520
2月	93,007	77,768	392	349	398	284	4,551	1,678	5,384	2,871
3月	102,934	88,542	325	274	611	478	4,963	1,822	3,903	3,043

介護保険

(関係諸制度)

適用状況

(年度累計)

健康保険印紙はり付け枚数									
第5級		第6級		第7級		第8級		第9級	
延人員	はり付け枚数	延人員	はり付け枚数	延人員	はり付け枚数	延人員	はり付け枚数	延人員	はり付け枚数
146,909	65,804	122,336	96,513	271,631	219,506	620,843	578,424	550,162	511,277
144,398	60,200	118,870	89,368	251,884	197,479	644,454	600,898	511,929	471,636
125,557	56,450	98,973	72,312	262,053	210,080	586,917	544,159	430,234	393,211
121,627	49,517	105,940	63,337	220,494	196,034	462,587	429,616	354,597	320,116
177,914	155,305	324,195	295,183	187,579	152,886	182,834	162,194	218,627	198,199
163,637	140,100	306,774	280,382	180,316	148,697	172,636	152,378	202,067	185,365
161,441	143,176	331,827	298,322	168,179	141,542	158,448	135,726	184,345	173,358
133,109	120,511	323,148	291,927	168,686	140,957	164,257	135,470	187,959	174,123
108,512	92,800	265,046	242,446	160,974	135,250	171,731	142,697	200,110	189,964
97,422	84,574	256,761	238,450	159,644	134,553	175,531	150,293	200,018	193,176
7,791	6,886	21,175	19,904	12,923	11,125	14,401	12,070	16,488	15,738
8,224	7,126	21,595	20,193	13,799	11,827	14,607	12,178	17,517	16,489
8,996	6,723	21,753	20,270	12,776	10,841	15,328	12,710	17,399	16,680
8,055	7,392	22,809	21,379	13,456	11,680	14,946	12,837	16,802	16,021
7,948	6,924	21,931	20,299	12,846	10,772	14,275	12,139	16,925	16,176
7,068	6,121	19,585	18,038	12,758	10,733	13,943	12,091	16,479	15,834
8,125	7,317	22,406	20,999	13,644	11,737	15,768	13,795	18,944	18,216
7,763	6,789	21,345	19,171	13,743	11,623	14,952	12,663	16,939	15,917
9,326	7,370	21,863	19,993	15,544	11,402	14,097	12,135	13,626	15,283
7,845	6,911	19,963	18,417	12,392	10,630	13,593	11,793	15,184	14,544
8,059	7,590	20,172	19,516	12,017	10,674	14,148	12,570	16,021	15,400
8,222	7,425	22,164	20,271	13,746	11,509	15,473	13,312	17,694	16,878
93,185	79,204	253,770	234,169	155,410	130,907	181,463	157,053	211,818	203,425
7,828	6,637	20,990	19,753	13,259	10,978	14,655	12,751	17,378	16,736
7,766	6,726	20,734	19,271	13,359	11,368	14,613	12,660	17,426	16,567
8,122	7,111	21,669	20,217	13,282	11,421	14,937	12,967	17,195	16,563
8,045	6,893	21,942	20,378	13,540	11,239	15,631	13,318	18,237	17,363
7,622	6,521	21,487	20,011	12,446	10,502	15,215	13,161	17,838	17,205
7,351	6,290	19,382	18,002	12,282	10,517	14,802	12,909	17,227	16,491
7,919	6,772	22,275	20,710	13,210	11,298	15,795	13,785	19,119	18,496
7,286	5,871	19,738	17,348	12,717	10,802	15,086	13,300	17,915	17,129
8,014	7,008	22,990	21,306	13,225	11,213	15,193	13,003	17,352	16,653
7,262	6,397	20,145	18,648	12,382	10,348	14,763	12,780	16,952	16,357
7,076	5,789	20,136	17,963	12,119	10,054	14,409	12,279	16,590	15,943
8,894	7,189	22,282	20,562	13,589	11,167	16,364	14,140	18,589	17,922

介護保険

(関係諸制度)

第1表（続） 年度別月別適用状況

法第3条第2項被保険者

(年度累計)

年度別 月別	就 労 延 人 員 及 び 健 康 保 険 印 紙 は り 付 け 枚 数							
	第 1 0 級		第 1 1 級		第 1 2 級		第 1 3 級	
	延 人 員	はり付け枚数	延 人 員	はり付け枚数	延 人 員	はり付け枚数	延 人 員	はり付け枚数
平成15年度	222,523	201,389	208,544	193,088	155,564	148,636	85,660	79,899
平成16年度	213,818	191,623	231,597	211,945	102,016	93,704	78,796	71,527
平成17年度	203,739	182,774	222,864	203,657	101,867	91,023	79,091	71,321
平成18年度	192,294	172,404	215,248	197,748	96,720	87,168	79,446	71,669
平成19年度	89,050	80,926	70,952	62,170	・	・	・	・
平成20年度	83,031	74,906	59,944	51,882	・	・	・	・
平成21年度	73,628	65,146	52,974	44,011	・	・	・	・
平成22年度	79,765	69,888	61,008	51,101	・	・	・	・
平成23年度	85,551	74,670	63,612	54,814	・	・	・	・
平成24年度	88,755	81,355	65,753	57,819	・	・	・	・
平成24年4月	7,299	6,621	5,170	4,505	・	・	・	・
5月	8,219	7,380	5,248	4,472	・	・	・	・
6月	6,938	6,392	4,901	4,386	・	・	・	・
7月	7,431	6,726	6,022	5,324	・	・	・	・
8月	6,813	6,078	5,726	5,172	・	・	・	・
9月	7,938	7,253	4,987	4,320	・	・	・	・
10月	8,111	7,468	5,274	4,497	・	・	・	・
11月	7,483	6,680	6,608	5,911	・	・	・	・
12月	6,933	7,167	6,866	6,466	・	・	・	・
平成25年1月	6,826	6,220	4,929	4,243	・	・	・	・
2月	6,920	6,266	4,788	4,097	・	・	・	・
3月	7,844	7,104	5,234	4,426	・	・	・	・
平成25年度	94,238	85,349	64,975	55,999	・	・	・	・
平成25年4月	7,832	6,862	5,084	4,402	・	・	・	・
5月	8,465	7,598	4,685	3,992	・	・	・	・
6月	6,891	6,074	4,510	3,884	・	・	・	・
7月	7,971	7,208	5,934	5,125	・	・	・	・
8月	6,861	6,086	5,214	4,562	・	・	・	・
9月	8,482	7,787	5,312	4,477	・	・	・	・
10月	8,795	8,043	5,248	4,528	・	・	・	・
11月	8,037	7,336	6,477	5,827	・	・	・	・
12月	8,451	7,726	7,040	6,252	・	・	・	・
平成26年1月	7,348	6,780	5,210	4,296	・	・	・	・
2月	7,206	6,574	4,746	3,984	・	・	・	・
3月	7,899	7,275	5,515	4,670	・	・	・	・

介護保険

(関係諸制度)

第2表 都道府県別適用状況

協会管掌健康保険

(年度末現在)

都道府県別	被保険者数			被扶養者数			標準報酬月額平均		
	計	男子	女子	計	男子	女子	平均	男子	女子
総数	10,807,053	6,694,069	4,112,984	3,329,972	148,658	3,181,314	302,710	348,231	228,623
北海道	535,764	344,234	191,530	194,590	6,160	188,430	280,149	317,429	213,146
青森	138,258	80,161	58,097	39,744	2,344	37,400	247,517	287,601	192,211
岩手	137,114	81,044	56,070	34,983	1,961	33,022	253,522	289,433	201,617
宮城	205,899	130,819	75,080	62,613	2,310	60,303	284,471	323,341	216,745
秋田	112,812	66,228	46,584	32,418	2,244	30,174	248,518	285,140	196,453
山形	127,215	73,192	54,023	30,142	2,090	28,052	260,698	303,136	203,201
福島	197,783	119,609	78,174	53,291	2,735	50,556	280,415	322,228	216,440
茨城	188,973	115,562	73,411	54,302	1,977	52,325	307,975	352,946	237,183
栃木	148,806	90,611	58,195	43,688	1,931	41,757	301,730	348,119	229,503
群馬	173,790	110,699	63,091	54,296	2,197	52,099	302,584	344,665	228,748
埼玉県	341,216	219,185	122,031	104,778	3,238	101,540	320,837	365,925	239,854
千葉県	239,659	149,510	90,149	70,494	2,421	68,073	314,227	359,029	239,924
東京都	1,164,450	746,351	418,099	351,149	10,574	340,575	346,171	393,212	262,199
神奈川県	405,605	261,085	144,520	122,132	3,324	118,808	337,131	382,788	254,647
新潟県	259,240	158,591	100,649	69,621	3,698	65,923	278,141	319,932	212,291
富山県	128,444	76,715	51,729	31,097	1,194	29,903	294,121	343,723	220,559
石川県	131,603	77,967	53,636	33,626	1,681	31,945	291,663	340,187	221,127
福井県	92,203	52,874	39,329	21,803	1,108	20,695	289,852	342,713	218,785
山梨県	74,726	44,614	30,112	21,320	1,052	20,268	297,359	345,147	226,555
長野県	196,097	115,805	80,292	51,647	2,553	49,094	289,417	341,046	214,953
岐阜県	212,826	135,860	76,966	68,890	2,302	66,588	307,706	359,095	216,996
静岡県	301,905	181,043	120,862	82,743	3,166	79,577	307,756	361,595	227,110
愛知県	650,004	432,274	217,730	218,376	6,981	211,395	333,206	379,810	240,679
三重県	147,360	88,631	58,729	44,191	2,059	42,132	306,135	357,993	227,874
滋賀県	98,728	60,170	38,558	31,472	1,492	29,980	306,262	355,504	229,420
京都府	242,469	150,965	91,504	81,510	4,003	77,507	314,988	359,418	241,686
大阪府	857,453	563,665	293,788	312,616	12,347	300,269	331,201	372,982	251,041
兵庫県	411,944	254,617	157,327	140,597	5,747	134,850	313,443	359,116	239,527
奈良県	85,145	52,096	33,049	32,007	1,887	30,120	304,867	345,353	241,047
和歌山県	87,134	52,841	34,293	29,269	1,438	27,831	290,911	335,651	221,973
鳥取県	64,042	35,991	28,051	15,930	1,486	14,444	257,549	296,592	207,454
島根県	82,842	48,823	34,019	20,413	1,667	18,746	263,055	302,785	206,036
岡山県	206,007	123,045	82,962	59,229	3,239	55,990	290,977	337,364	222,178
広島県	306,784	190,246	116,538	93,995	4,153	89,842	298,258	344,140	223,357
山口県	132,019	79,199	52,820	40,138	1,769	38,369	285,429	328,653	220,618
徳島県	80,091	45,515	34,576	22,374	2,041	20,333	271,829	311,527	219,572
香川県	112,844	68,687	44,157	32,537	1,924	30,613	285,335	328,747	217,806
愛媛県	152,084	92,031	60,053	48,152	2,562	45,590	278,908	323,804	210,105
高知県	81,283	44,580	36,703	19,800	2,173	17,627	271,383	314,617	218,871
福岡県	516,401	314,790	201,611	170,186	9,208	160,978	290,973	335,615	221,270
佐賀県	88,208	49,869	38,339	25,394	2,080	23,314	263,770	310,355	203,176
長崎県	142,346	82,182	60,164	42,680	2,470	40,210	262,330	304,145	205,212
熊本県	183,179	100,936	82,243	48,798	3,523	45,275	262,885	307,901	207,636
大宮	125,530	74,860	50,670	38,937	2,047	36,890	269,367	310,198	209,044
宮崎県	119,180	67,035	52,145	32,539	2,056	30,483	255,901	300,208	198,943
鹿児島県	181,618	108,516	73,102	55,129	3,012	52,117	262,793	302,732	203,505
沖縄県	137,970	80,746	57,224	44,336	5,034	39,302	252,061	288,573	200,541

介護保険

(関係諸制度)

第2表(続) 都道府県別適用状況

法第3条第2項被保険者

都道府県別	被保険者数 (年度末現在)	被扶養者数 (年度末現在)	平均標準賃金日額 (3月分)	就労延人員 (年度累計)
総数	6,666	1,658	14,176	1,183,039
			円	
北海道	-	-	-	1,419
青森	-	-	-	2,169
岩手	-	-	-	-
宮城	4	1	9,300	606
秋田	-	-	-	-
山形	-	-	-	-
福島	-	-	12,671	2,100
茨城	55	15	11,495	3,821
栃木	-	-	18,361	2,171
群馬	2	-	10,659	4,862
埼玉県	306	99	14,761	25,111
千葉県	391	118	12,344	20,446
東京都	2,715	622	15,246	600,356
神奈川県	702	210	15,031	194,593
	-	-	-	1,997
富山県	-	-	-	2,276
石川県	-	-	-	-
福井県	4	2	12,565	2,613
山梨県	-	-	-	-
長野県	-	-	-	-
岐阜県	-	-	9,805	2,821
静岡県	1	1	11,147	7,767
愛知県	63	6	10,680	8,319
三重県	1	-	10,584	2,813
滋賀県	106	27	19,612	10,351
京都府	131	82	11,929	16,261
大阪府	962	111	12,140	116,086
兵庫県	238	78	15,765	13,960
奈良県	71	27	21,511	6,340
和歌山県	9	1	11,223	2,697
鳥取県	-	-	-	-
島根県	6	1	4,988	1,043
岡山県	-	-	10,862	2,067
広島県	85	17	13,650	14,569
山口県	8	4	12,420	6,661
徳島県	37	10	14,083	6,233
香川県	5	-	6,693	3,313
愛媛県	1	-	-	-
高知県	147	31	7,820	17,764
福岡県	483	157	14,224	54,122
佐賀県	-	1	8,417	1,782
長門県	91	19	6,971	11,292
熊本県	2	1	8,632	3,928
大宮	-	-	-	1,664
分崎	1	-	-	-
鹿嶋	39	17	11,427	6,646
沖縄	-	-	-	-

注 「平均標準賃金日額」は、健康保険印紙受払報告書によるものである。

第3表 標準報酬月額別被保険者数

協会管掌健康保険（総数）

（年度末現在）

標準報酬月額	平成21年度		平成22年度		平成23年度		平成24年度		平成25年度	
	被保険者数	割合	被保険者数	割合	被保険者数	割合	被保険者数	割合	被保険者数	割合
総数	10,069,522	100.00	10,213,100	100.00	10,329,517	100.00	10,503,442	100.00	10,807,053	100.00
58,000	28,057	0.28	33,411	0.33	39,943	0.39	40,381	0.38	41,482	0.38
68,000	8,461	0.08	8,920	0.09	9,557	0.09	8,896	0.08	8,740	0.08
78,000	26,608	0.26	27,353	0.27	27,919	0.27	26,622	0.25	26,335	0.24
88,000	33,693	0.33	31,853	0.31	30,992	0.30	26,840	0.26	25,256	0.23
98,000	155,275	1.54	154,313	1.51	153,028	1.48	142,870	1.36	136,830	1.27
小計	252,094	2.50	255,850	2.51	261,439	2.53	245,609	2.34	238,643	2.21
104,000	49,848	0.50	47,503	0.47	46,290	0.45	40,705	0.39	38,914	0.36
110,000	88,751	0.88	85,934	0.84	83,721	0.81	74,632	0.71	71,559	0.66
118,000	157,872	1.57	155,619	1.52	152,823	1.48	142,196	1.35	138,120	1.28
126,000	176,756	1.76	176,542	1.73	176,653	1.71	167,494	1.59	164,689	1.52
134,000	226,915	2.25	227,547	2.23	229,111	2.22	223,774	2.13	221,501	2.05
小計	700,142	6.95	693,145	6.79	688,598	6.67	648,801	6.18	634,783	5.87
142,000	244,656	2.43	249,482	2.44	253,531	2.45	252,423	2.40	254,241	2.35
150,000	371,381	3.69	380,072	3.72	387,463	3.75	385,175	3.67	386,185	3.57
160,000	334,512	3.32	344,620	3.37	356,076	3.45	361,175	3.44	366,145	3.39
170,000	326,373	3.24	336,288	3.29	347,379	3.36	352,845	3.36	362,461	3.35
180,000	344,665	3.42	357,991	3.51	368,221	3.56	376,737	3.59	387,043	3.58
小計	1,621,587	16.10	1,668,453	16.34	1,712,670	16.58	1,728,355	16.46	1,756,075	16.25
190,000	304,107	3.02	314,258	3.08	325,084	3.15	334,311	3.18	346,774	3.21
200,000	586,798	5.83	602,550	5.90	616,454	5.97	627,202	5.97	643,818	5.96
220,000	592,736	5.89	612,304	6.00	627,806	6.08	644,350	6.13	673,050	6.23
240,000	572,154	5.68	584,078	5.72	597,668	5.79	617,165	5.88	643,755	5.96
260,000	615,890	6.12	626,945	6.14	638,296	6.18	658,062	6.27	686,817	6.36
小計	2,671,685	26.53	2,740,135	26.83	2,805,308	27.16	2,881,090	27.43	2,994,214	27.71
280,000	658,146	6.54	623,626	6.11	620,271	6.00	629,423	5.99	650,005	6.01
300,000	573,724	5.70	583,824	5.72	590,139	5.71	610,138	5.81	637,470	5.90
320,000	437,941	4.35	448,173	4.39	457,154	4.43	479,020	4.56	501,080	4.64
340,000	389,289	3.87	400,480	3.92	406,488	3.94	426,048	4.06	446,682	4.13
360,000	394,857	3.92	407,196	3.99	409,877	3.97	426,483	4.06	446,681	4.13
小計	2,453,957	24.37	2,463,299	24.12	2,483,929	24.05	2,571,112	24.48	2,681,918	24.82
380,000	376,409	3.74	388,483	3.80	392,594	3.80	409,937	3.90	427,827	3.96
410,000	428,527	4.26	440,250	4.31	440,623	4.27	455,587	4.34	472,043	4.37
440,000	297,647	2.96	304,894	2.99	304,067	2.94	313,165	2.98	323,327	2.99
470,000	201,341	2.00	206,065	2.02	203,568	1.97	209,625	2.00	215,368	1.99
500,000	220,229	2.19	220,634	2.16	216,787	2.10	219,237	2.09	224,756	2.08
小計	1,524,153	15.14	1,560,326	15.28	1,557,639	15.08	1,607,551	15.30	1,663,321	15.39
530,000	108,334	1.08	108,884	1.07	107,459	1.04	108,433	1.03	110,846	1.03
560,000	91,123	0.90	91,778	0.90	90,297	0.87	90,878	0.87	93,047	0.86
590,000	99,266	0.99	97,050	0.95	95,131	0.92	94,579	0.90	96,275	0.89
620,000	47,954	0.48	47,578	0.47	46,919	0.45	46,489	0.44	46,898	0.43
650,000	45,940	0.46	44,805	0.44	44,076	0.43	44,219	0.42	44,779	0.41
小計	392,617	3.90	390,095	3.82	383,882	3.72	384,598	3.66	391,845	3.63
680,000	27,597	0.27	27,118	0.27	26,710	0.26	26,544	0.25	26,800	0.25
710,000	56,425	0.56	55,068	0.54	54,230	0.53	54,168	0.52	55,237	0.51
750,000	32,482	0.32	31,807	0.31	31,360	0.30	31,028	0.30	31,759	0.29
790,000	45,520	0.45	43,708	0.43	42,994	0.42	42,920	0.41	43,847	0.41
830,000	26,362	0.26	25,653	0.25	25,001	0.24	24,874	0.24	25,195	0.23
小計	188,386	1.87	183,354	1.80	180,295	1.75	179,534	1.71	182,838	1.69
880,000	28,113	0.28	27,373	0.27	26,608	0.26	26,237	0.25	27,095	0.25
930,000	16,055	0.16	15,554	0.15	15,130	0.15	14,963	0.14	14,991	0.14
980,000	41,954	0.42	40,598	0.40	39,810	0.39	39,943	0.38	40,813	0.38
1,030,000	13,291	0.13	12,792	0.13	12,472	0.12	12,141	0.12	12,497	0.12
1,090,000	16,494	0.16	15,917	0.16	15,688	0.15	15,563	0.15	16,028	0.15
小計	115,907	1.15	112,234	1.10	109,708	1.06	108,847	1.04	111,424	1.03
1,150,000	9,483	0.09	9,369	0.09	9,194	0.09	9,191	0.09	9,177	0.08
1,210,000	139,511	1.39	136,840	1.34	136,855	1.32	138,754	1.32	142,815	1.32
小計	148,994	1.48	146,209	1.43	146,049	1.41	147,945	1.41	151,992	1.41

介護保険

（関係諸制度）

第3表 (続) 標準報酬月額別被保険者数

協会管掌健康保険 (男子)

(年度末現在)

標準報酬月額	平成21年度		平成22年度		平成23年度		平成24年度		平成25年度	
	被保険者数	割合	被保険者数	割合	被保険者数	割合	被保険者数	割合	被保険者数	割合
総数	6,318,100	100.00	6,391,048	100.00	6,442,030	100.00	6,520,266	100.00	6,694,069	100.00
円		%		%		%		%		%
58,000	16,399	0.26	20,214	0.32	24,542	0.38	25,450	0.39	26,422	0.39
68,000	3,868	0.06	4,424	0.07	4,757	0.07	4,520	0.07	4,437	0.07
78,000	9,315	0.15	10,360	0.16	10,956	0.17	10,871	0.17	10,790	0.16
88,000	9,453	0.15	9,697	0.15	9,876	0.15	8,663	0.13	8,158	0.12
98,000	75,941	1.20	78,380	1.23	79,221	1.23	76,112	1.17	73,621	1.10
小計	114,976	1.82	123,075	1.93	129,352	2.01	125,616	1.93	123,428	1.84
104,000	10,975	0.17	11,297	0.18	11,266	0.17	9,729	0.15	9,173	0.14
110,000	19,034	0.30	19,702	0.31	19,305	0.30	17,039	0.26	15,675	0.23
118,000	37,607	0.60	39,049	0.61	38,738	0.60	35,044	0.54	33,375	0.50
126,000	35,752	0.57	38,006	0.59	38,433	0.60	35,182	0.54	33,731	0.50
134,000	52,483	0.83	55,237	0.86	55,886	0.87	52,148	0.80	50,695	0.76
小計	155,851	2.47	163,291	2.55	163,628	2.54	149,142	2.29	142,649	2.13
142,000	59,546	0.94	63,092	0.99	64,666	1.00	61,906	0.95	60,773	0.91
150,000	127,274	2.01	132,839	2.08	135,475	2.10	130,804	2.01	128,712	1.92
160,000	107,010	1.69	111,726	1.75	115,572	1.79	112,169	1.72	111,906	1.67
170,000	115,567	1.83	120,393	1.88	124,812	1.94	121,962	1.87	122,588	1.83
180,000	142,853	2.26	148,309	2.32	153,529	2.38	152,166	2.33	153,688	2.30
小計	552,250	8.74	576,359	9.02	594,054	9.22	579,007	8.88	577,667	8.63
190,000	129,347	2.05	132,898	2.08	138,113	2.14	137,663	2.11	140,338	2.10
200,000	299,856	4.75	307,144	4.81	316,071	4.91	313,512	4.81	317,546	4.74
220,000	325,522	5.15	330,351	5.17	339,010	5.26	340,084	5.22	350,937	5.24
240,000	353,783	5.60	354,168	5.54	361,302	5.61	366,103	5.61	377,734	5.64
260,000	419,414	6.64	420,475	6.58	427,438	6.64	434,961	6.67	451,396	6.74
小計	1,527,922	24.18	1,545,036	24.18	1,581,934	24.56	1,592,323	24.42	1,637,951	24.47
280,000	500,264	7.92	463,481	7.25	454,357	7.05	455,912	6.99	466,481	6.97
300,000	429,909	6.80	435,682	6.82	439,272	6.82	451,899	6.93	472,202	7.05
320,000	347,155	5.49	354,136	5.54	360,394	5.59	376,014	5.77	392,358	5.86
340,000	317,689	5.03	326,140	5.10	329,962	5.12	345,007	5.29	360,960	5.39
360,000	325,613	5.15	335,449	5.25	337,588	5.24	351,258	5.39	367,136	5.48
小計	1,920,630	30.40	1,914,888	29.96	1,921,573	29.83	1,980,090	30.37	2,059,137	30.76
380,000	318,379	5.04	329,214	5.15	331,710	5.15	345,896	5.30	360,436	5.38
410,000	360,293	5.70	372,037	5.82	371,233	5.76	384,186	5.89	397,140	5.93
440,000	257,910	4.08	264,728	4.14	263,379	4.09	271,473	4.16	279,732	4.18
470,000	178,086	2.82	182,680	2.86	180,033	2.79	185,316	2.84	190,056	2.84
500,000	185,979	2.94	186,956	2.93	183,619	2.85	185,752	2.85	190,275	2.84
小計	1,300,647	20.59	1,335,615	20.90	1,329,974	20.65	1,372,623	21.05	1,417,639	21.18
530,000	97,836	1.55	98,290	1.54	96,902	1.50	97,862	1.50	99,623	1.49
560,000	81,532	1.29	82,096	1.28	80,877	1.26	81,337	1.25	83,060	1.24
590,000	85,501	1.35	83,656	1.31	81,898	1.27	81,537	1.25	82,982	1.24
620,000	43,458	0.69	43,081	0.67	42,537	0.66	42,036	0.64	42,318	0.63
650,000	40,997	0.65	39,983	0.63	39,256	0.61	39,270	0.60	39,701	0.59
小計	349,324	5.53	347,106	5.43	341,470	5.30	342,042	5.25	347,684	5.19
680,000	25,175	0.40	24,711	0.39	24,347	0.38	24,105	0.37	24,309	0.36
710,000	47,846	0.76	46,741	0.73	46,187	0.72	46,174	0.71	47,043	0.70
750,000	28,944	0.46	28,311	0.44	27,793	0.43	27,526	0.42	28,150	0.42
790,000	38,413	0.61	36,758	0.58	36,105	0.56	35,977	0.55	36,850	0.55
830,000	23,662	0.37	23,010	0.36	22,387	0.35	22,058	0.34	22,393	0.33
小計	164,040	2.60	159,531	2.50	156,819	2.43	155,840	2.39	158,745	2.37
880,000	24,600	0.39	23,874	0.37	23,184	0.36	22,726	0.35	23,440	0.35
930,000	14,483	0.23	13,975	0.22	13,585	0.21	13,382	0.21	13,310	0.20
980,000	34,756	0.55	33,492	0.52	32,658	0.51	32,689	0.50	33,540	0.50
1,030,000	11,930	0.19	11,450	0.18	11,142	0.17	10,807	0.17	11,083	0.17
1,090,000	14,528	0.23	14,040	0.22	13,740	0.21	13,581	0.21	13,998	0.21
小計	100,297	1.59	96,831	1.52	94,309	1.46	93,185	1.43	95,371	1.42
1,150,000	8,572	0.14	8,414	0.13	8,241	0.13	8,181	0.13	8,193	0.12
1,210,000	123,591	1.96	120,902	1.89	120,676	1.87	122,217	1.87	125,605	1.88
小計	132,163	2.09	129,316	2.02	128,917	2.00	130,398	2.00	133,798	2.00

介護保険

(関係諸制度)

第3表 (続) 標準報酬月額別被保険者数

協会管掌健康保険 (女子)

(年度末現在)

標準報酬月額	平成21年度		平成22年度		平成23年度		平成24年度		平成25年度	
	被保険者数	割合	被保険者数	割合	被保険者数	割合	被保険者数	割合	被保険者数	割合
総数	3,751,422	100.00	3,822,052	100.00	3,887,487	100.00	3,983,176	100.00	4,112,984	100.00
円		%		%		%		%		%
58,000	11,658	0.31	13,197	0.35	15,401	0.40	14,931	0.37	15,060	0.37
68,000	4,593	0.12	4,496	0.12	4,800	0.12	4,376	0.11	4,303	0.10
78,000	17,293	0.46	16,993	0.44	16,963	0.44	15,751	0.40	15,545	0.38
88,000	24,240	0.65	22,156	0.58	21,116	0.54	18,177	0.46	17,098	0.42
98,000	79,334	2.11	75,933	1.99	73,807	1.90	66,758	1.68	63,209	1.54
小計	137,118	3.66	132,775	3.47	132,087	3.40	119,993	3.01	115,215	2.80
104,000	38,873	1.04	36,206	0.95	35,024	0.90	30,976	0.78	29,741	0.72
110,000	69,717	1.86	66,232	1.73	64,416	1.66	57,593	1.45	55,884	1.36
118,000	120,265	3.21	116,570	3.05	114,085	2.93	107,152	2.69	104,745	2.55
126,000	141,004	3.76	138,536	3.62	138,220	3.56	132,312	3.32	130,958	3.18
134,000	174,432	4.65	172,310	4.51	173,225	4.46	171,626	4.31	170,806	4.15
小計	544,291	14.51	529,854	13.86	524,970	13.50	499,659	12.54	492,134	11.97
142,000	185,110	4.93	186,390	4.88	188,865	4.86	190,517	4.78	193,468	4.70
150,000	244,107	6.51	247,233	6.47	251,988	6.48	254,371	6.39	257,473	6.26
160,000	227,502	6.06	232,894	6.09	240,504	6.19	249,006	6.25	254,239	6.18
170,000	210,806	5.62	215,895	5.65	222,567	5.73	230,883	5.80	239,873	5.83
180,000	201,812	5.38	209,682	5.49	214,692	5.52	224,571	5.64	233,355	5.67
小計	1,069,337	28.50	1,092,094	28.57	1,118,616	28.77	1,149,348	28.86	1,178,408	28.65
190,000	174,760	4.66	181,360	4.75	186,971	4.81	196,648	4.94	206,436	5.02
200,000	286,942	7.65	295,406	7.73	300,383	7.73	313,690	7.88	326,272	7.93
220,000	267,214	7.12	281,953	7.38	288,796	7.43	304,266	7.64	322,113	7.83
240,000	218,371	5.82	229,910	6.02	236,366	6.08	251,062	6.30	266,021	6.47
260,000	196,476	5.24	206,470	5.40	210,858	5.42	223,101	5.60	235,421	5.72
小計	1,143,763	30.49	1,195,099	31.27	1,223,374	31.47	1,288,767	32.36	1,356,263	32.98
280,000	157,882	4.21	160,145	4.19	165,914	4.27	173,511	4.36	183,524	4.46
300,000	143,815	3.83	148,142	3.88	150,867	3.88	158,239	3.97	165,268	4.02
320,000	90,786	2.42	94,037	2.46	96,760	2.49	103,006	2.59	108,722	2.64
340,000	71,600	1.91	74,340	1.95	76,526	1.97	81,041	2.03	85,722	2.08
360,000	69,244	1.85	71,747	1.88	72,289	1.86	75,225	1.89	79,545	1.93
小計	533,327	14.22	548,411	14.35	562,356	14.47	591,022	14.84	622,781	15.14
380,000	58,030	1.55	59,269	1.55	60,884	1.57	64,041	1.61	67,391	1.64
410,000	68,234	1.82	68,213	1.78	69,390	1.78	71,401	1.79	74,903	1.82
440,000	39,737	1.06	40,166	1.05	40,688	1.05	41,692	1.05	43,595	1.06
470,000	23,255	0.62	23,385	0.61	23,535	0.61	24,309	0.61	25,312	0.62
500,000	34,250	0.91	33,678	0.88	33,168	0.85	33,485	0.84	34,481	0.84
小計	223,506	5.96	224,711	5.88	227,665	5.86	234,928	5.90	245,682	5.97
530,000	10,498	0.28	10,594	0.28	10,557	0.27	10,571	0.27	11,223	0.27
560,000	9,591	0.26	9,682	0.25	9,420	0.24	9,541	0.24	9,987	0.24
590,000	13,765	0.37	13,394	0.35	13,233	0.34	13,042	0.33	13,293	0.32
620,000	4,496	0.12	4,497	0.12	4,382	0.11	4,453	0.11	4,580	0.11
650,000	4,943	0.13	4,822	0.13	4,820	0.12	4,949	0.12	5,078	0.12
小計	43,293	1.15	42,989	1.12	42,412	1.09	42,556	1.07	44,161	1.07
680,000	2,422	0.06	2,407	0.06	2,363	0.06	2,439	0.06	2,491	0.06
710,000	8,579	0.23	8,327	0.22	8,043	0.21	7,994	0.20	8,194	0.20
750,000	3,538	0.09	3,496	0.09	3,567	0.09	3,502	0.09	3,609	0.09
790,000	7,107	0.19	6,950	0.18	6,889	0.18	6,943	0.17	6,997	0.17
830,000	2,700	0.07	2,643	0.07	2,614	0.07	2,816	0.07	2,802	0.07
小計	24,346	0.65	23,823	0.62	23,476	0.60	23,694	0.59	24,093	0.59
880,000	3,513	0.09	3,499	0.09	3,424	0.09	3,511	0.09	3,655	0.09
930,000	1,572	0.04	1,579	0.04	1,545	0.04	1,581	0.04	1,681	0.04
980,000	7,198	0.19	7,106	0.19	7,152	0.18	7,254	0.18	7,273	0.18
1,030,000	1,361	0.04	1,342	0.04	1,330	0.03	1,334	0.03	1,414	0.03
1,090,000	1,966	0.05	1,877	0.05	1,948	0.05	1,982	0.05	2,030	0.05
小計	15,610	0.42	15,403	0.40	15,399	0.40	15,662	0.39	16,053	0.39
1,150,000	911	0.02	955	0.02	953	0.02	1,010	0.03	984	0.02
1,210,000	15,920	0.42	15,938	0.42	16,179	0.42	16,537	0.42	17,210	0.42
小計	16,831	0.45	16,893	0.44	17,132	0.44	17,547	0.44	18,194	0.44

介護保険

(関係諸制度)

そ の 他

制度改正経過概要（主として事業統計に関連のある事項）

[平成26年4月1日現在]

全国健康保険協会管掌健康保険（大11. 4. 22 公布）

I 保 険 事 故

- 大 15. 7. 1～ 被保険者の疾病、負傷、死亡、出産（分娩）。
- 昭 15. 7. 2～ 世帯員（18. 1. 1～被扶養者）の疾病、負傷を追加。
 - 18. 4. 1～ 被扶養者の出産（分娩）を追加。
 - 22. 6. 1～ 被扶養者の死亡を追加。
 - 22. 9. 1～ 被保険者の業務上の疾病、負傷、死亡は除外。
- 59. 10. 1～ 法第3条第2項被保険者の業務外の疾病、負傷、死亡、出産（分娩）及びその被扶養者の疾病、負傷、死亡、出産（分娩）を追加。

II 適 用

1. 保 険 者

- 大 15. 7. 1～ 政府
- 平 20. 10. 1～ 全国健康保険協会

2. 被 保 険 者

- 大 15. 7. 1～ 強制適用一： 工場法又は鉱業法の適用をうける工場又は事業場に使用される者。ただし、臨時使用人及び年収1,200円を超える職員を除く。
 - 任意適用一： 工場法又は鉱業法の適用をうけない一定の事業場に使用される者。ただし、被保険者となるべき者の $\frac{1}{2}$ 以上の同意が必要。
 - 任意継続一： 資格喪失前1年間に180日以上、又は資格喪失の際引続き60日以上被保険者であった者。適用期間は180日。
- 昭 4. 6. 1～ 任意継続一： 資格喪失の際引続き60日以上被保険者であった者に改定。
 - 10. 4. 1～ 強制適用一： 常時5人以上の労働者を使用する一定の事業所に使用される者を追加。
 - 任意適用一： 強制適用の業態で常時5人未満の労働者を使用する事業所に使用される者等を追加。
 - 15. 6. 1～ 職員健康保険法施行一： 市又は指定町村にある一定の事業の事業所に使用される者。ただし、臨時使用人及び年収1,200円を超える者を除く。
 - 16. 11. 1～ 強制適用、任意適用一： 適用業態を追加。
 - 18. 4. 1～ 職員健康保険を健康保険に統合。
 - 強制適用一： 適用地域の制限を撤廃。常時5人以上の規模の事業所に使用される者とし、5人以上の従業員を使用する法人又は団体の事務所に使用される者を追加。年収制限を1,800円に引上げ。
 - 任意適用一： 強制適用以外は一切の事業所に使用される者に改定。
 - 適用除外一： 船員保険被保険者及び一定の事業所に使用される者。
 - 19. 6. 1～ 年収制限を2,400円に引上げ。
 - 21. 4. 1～ 年収制限を7,200円に引上げ。
 - 22. 6. 1～ 年収制限を撤廃。
 - 23. 8. 1～ 適用除外規定を改定。
 - 28. 11. 1～ 強制適用一： 適用業態を追加。

38. 4. 1～ 任意継続一： 適用期間を1年に延長。
51. 7. 1～ 任意継続一： 適用期間を2年に延長。
届出期限を資格喪失後20日以内に延長。
59. 10. 1～ 日雇労働者健康保険を健康保険に統合。
日雇特例一： 下記の者で強制適用の事業所、任意包括適用の事業所、緊急失業対策法の失業対策事業又は公共事業を行う事業所に使用される者。
臨時に使用される者で、日々雇い入れられる者又は2月以内の期間を定めて使用される者。
季節的業務（4月以内）に使用される者。
臨時的事業（6月以内）の事業所に使用される者。
- 適用除外
下記の者で、社会保険庁長官の承認を受けたもの。
引き続き2月間に28日以上使用される見込みのない者。
任意継続被保険者。
その他特別の理由のある者。
- 任意継続一： 55歳以降60歳前に被保険者になった者については適用期間を60歳に達するまでに延長（60歳前に老齢（退職）年金が受けられることとなったときはそのとき。ただし、取得から2年を経過していないときは2年を経過したとき）。
61. 4. 1～ 強制適用一： 常時5人以上の従業員を使用する非適用業種である法人の事業所に使用される者を追加。
62. 4. 1～ 強制適用一： 常時3～4人の従業員を使用する国又は法人の事業所又は事業所に使用される者を追加。
63. 4. 1～ 強制適用一： 常時1～2人の従業員を使用する国又は法人の事業所又は事務所に使用される者を追加。
- 平 6. 8. 1～ 第3条第2項一： 適用除外（引き続き2月間に26日以上使用される見込みのない者）。
8. 4. 1～ 第3条第2項一： 緊急失業対策法の失業対策事業又は公共事業を行う事業者を削除（緊急失業対策法の廃止に伴うもの）。
15. 4. 1～ 任意継続一： 55歳以降60歳前に被保険者となった者に対する特例の廃止。
20. 4. 1～ 後期高齢者医療制度の被保険者は、適用除外。
3. 被扶養者（世帯員）
- 昭 15. 7. 1～ 〔世帯員〕引続き1年以上被保険者であった者と同一世帯に属し、専ら被保険者により生計を維持する者。
18. 4. 1～ 〔被扶養者〕引続き6月以上被保険者であった者の配偶者、子及び同一世帯に属する者で、専ら被保険者により生計を維持する者。
19. 10. 1～ 被保険者期間の制限（6月）を撤廃。
20. 7. 14～ 直系尊属を追加。
32. 5. 1～ 直系尊属、配偶者、子で主として被保険者により生計を維持する者。三親等以内の親族、内縁関係にある配偶者の父母及び子等で同一世帯に属し、主として被保険者により生計を維持する者。
48. 10. 1～ 直系尊属、配偶者、子、孫及び弟妹で主として被保険者により生計を維持する者。三親等内の親族、内縁関係にある配偶者の父母及び子等で同一世帯に属し、主として被保険者により生計を維持する者。
- 平 20. 4. 1～ 後期高齢者医療制度の被保険者は、認定除外。

4. 標準報酬

大 15. 7. 1～ 日額 30銭～ 4円 16等級 定時決定（6月1日現在、7月1日改定）。随時改定（報酬に著しい増減のあった日改定）。

昭 15. 5. 31～ 定時決定は6月1日現在、8月1日改定とする。

17. 4. 1～ 月額 10円～ 150円 15等級 随時決定のみとし翌月改定。

19. 6. 1～ 月額 10円～ 200円 20等級

21. 4. 1～ 月額 30円～ 600円 20等級

22. 6. 1～ 月額 100円～ 2,000円 20等級

23. 1. 1～ 月額 300円～ 5,100円 17等級

23. 8. 1～ 月額 300円～ 8,100円 27等級

24. 1. 1～ 月額 300円～ 13,800円 40等級

24. 5. 1～ 月額 2,000円～ 24,000円 19等級

28. 9. 1～ 定時決定（8月1日現在、10月1日改定）、随時改定（報酬に著しい増減があり必要と認めたととき翌月改定）。

28. 11. 1～ 月額 3,000円～ 36,000円 20等級

32. 4. 1～ 月額 3,000円～ 52,000円 25等級

41. 4. 1～ 月額 3,000円～ 104,000円 36等級

48. 10. 1～ 月額 20,000円～ 200,000円 35等級

51. 7. 1～ 月額 30,000円～ 320,000円 36等級

（任意継続被保険者の標準報酬は、従前の標準報酬と全被保険者の標準報酬を平均した標準報酬のいずれか低い方とする）。

53. 1. 1～ 月額 30,000円～ 380,000円 39等級

56. 3. 1～ 標準報酬等級表の最高等級に該当する被保険者数の割合が $\frac{3}{100}$ を超えた場合には、社会保険審議会の意見を聴いて政令をもって標準報酬等級表の上限を改定できる。

56. 10. 1～ 月額 30,000円～ 470,000円 42等級（政令改定）

59. 10. 1～ 月額 68,000円～ 470,000円（更に政令で上限を710,000円に改定） 39等級

平 4. 10. 1～ 月額 80,000円～ 980,000円 42等級

6. 10. 1～ 月額 92,000円～ 980,000円 40等級

13. 1. 1～ 月額 98,000円～ 980,000円 39等級

15. 4. 1～ 定時決定（7月1日現在、9月1日改定）、随時改定（報酬に著しい増減があり必要と認めたととき翌月改定）。19. 4. 1～ 月額 58,000円～ 1,210,000円 47等級

標準報酬等級表の最高等級に該当する被保険者数の割合が $\frac{1.5}{100}$ を超えた場合には、社会保険審議会の意見を聴いて政令をもって標準報酬等級表の上限を改定できる。

5. 標準賞与額

平 15. 4. 1～ 年3回以下支給の賞与を対象とし、支給1回につき上限200万円

19. 4. 1～ 上限を年間（毎年4月1日から翌年3月31日まで）の累計額540万円に改正。

6. 標準賃金日額（法第3条第2項被保険者）

昭 59. 10. 1～ 標準賃金日額1,334円（賃金日額1,500円未満）～18,250円（同17,000円以上） 11等級

平 4. 10. 1～ 標準賃金日額1,334円（賃金日額1,500円未満）～24,750円（同23,000円以上） 13等級

19. 4. 1～ 標準賃金日額3,000円（賃金日額3,500円未満）～24,750円（同23,000円以上） 11等級

Ⅲ 保 険 給 付

1. 療養の給付

- 昭 2. 1. 1～ 範 囲一： 診察、薬剤、治療材料の支給、処置・手術等の治療（原則として1回20円以内）病院等への収容、看護、移送。業務上外を問わない。全額給付。給付期間は同一傷病について実日数で180日（業務外は1年内180日）。傷病手当金支給期間内は給付を行う。同一傷病について同一保険医を原則とする。
4. 6. 1～ 給付期間は同一傷病について業務上外とも暦日数で180日。傷病手当金支給期間内でも給付打切。
15. 5. 31～ 同一傷病について同一保険医の原則を廃止。
15. 7. 1～ 結核性疾病については給付期間を1年に延長。ただし、任意給付とし、被保険者期間180日を要する。
17. 2. 1～ 処置・手術等の治療について1回20円の制限を廃止。
18. 4. 1～ 結核性疾病の給付期間延長を法定給付とし、被保険者期間を3月に短縮、一部負担制実施（入院30銭、入院外5銭～10銭、歯科5銭～30銭、薬剤支給5銭）。
19. 10. 1～ 業務上傷病については給付期間の制限の撤廃。業務外は2年まで給付期間を延長。結核性疾病の受給資格制限を廃止。厚生年金保険の障害給付を受けられるときは打切。資格喪失後は継続して一年間給付。
22. 9. 1～ 業務上傷病は給付しない（労働者災害補償保険への移行）。任意一部負担制とする。
23. 8. 1～ 全額給付（一部負担制廃止）。
24. 5. 1～ 一部負担制復活（初診料相当額）。
26. 1. 1～ 資格喪失後引き続き給付を受けるには、資格喪失前継続して6月以上被保険者であったことを要する。
28. 11. 1～ 給付期間を3年に延長。
32. 5. 1～ 資格喪失後引き続き給付を受けるための被保険者期間は資格喪失前継続して1年以上とする。
32. 7. 1～ 一部負担制改正（初診の際100円以内、入院の際1月間1日につき30円）。
33. 10. 1～ 新点数による給付実施。一部負担金の支払を要しない初診の規定を整備。
38. 4. 1～ 給付期間の制限を撤廃。ただし、資格喪失後引き続き給付を受けるものの給付期間は5年までとする。
42. 9. 1～ 特例措置として一部負担制改正（初診の際200円。入院の際60円、ただし法第55条該当者は30円）。
投薬時一部負担制実施（1剤1日分ごとに15円…10月1日。標準報酬等級第15級（24,000円、被扶養者あるとき1人につき6,000円加算）以下免除）。
44. 9. 1～ 一部負担制改正（初診の際200円。入院の際60円、ただし法第55条該当者は30円）。
投薬時一部負担制廃止。
51. 7. 1～ 任意継続被保険者にも、資格喪失後の継続給付を支給（支給要件は、任意継続被保険者資格取得前継続して1年以上強制被保険者）。
53. 1. 1～ 一部負担制改正（初診の際600円。入院の際200円、ただし法第55条該当者は100円）。
56. 3. 1～ 一部負担制改正（初診の際800円。入院の際500円、ただし法第55条該当者は250円）。
58. 2. 1～ 老人保健法の規定による医療を受けることができる者には給付しない。
59. 10. 1～ 一部負担制改正（療養の給付の額の $\frac{20}{100}$ （厚生大臣の告示する日までの間は $\frac{10}{100}$ ）相当額）。10円未満の端数は四捨五入。
- 日雇特例一： 受給要件（療養の給付を受ける日の属する月前2月間に28日以上又は6月間に78日分以上の保険料が納付されていること）。
- 平 6. 8. 1～ 法第3条第2項一： 受給要件（療養の給付を受ける日の属する月前2月間に26日分

- 以上又は6月間に78日以上の保険料が納付されていること)。
6. 10. 1～ 療養の給付から入院時の食事の提供及び移送を引き離し、「入院時食事療養費」「移送費」として規定。
9. 9. 1～ 一部負担制改正（法律の本則に定める割合（療養の給付の額の $\frac{20}{100}$ 相当額）とする）。
外来薬剤一部負担制導入（〔内服薬〕投薬ごとに1日分につき1種類0円、2～3種類30円、4～5種類60円、6種類以上100円。〔外用薬〕投薬ごとに1種類50円、2種類100円、3種類以上150円。〔頓服薬〕投薬ごとに1種類につき10円。ただし6歳未満の者の薬剤負担は免除）。
14. 10. 1～ 一部負担制改正（70歳に達する翌日以降、療養の給付の額の $\frac{10}{100}$ （政令で定める報酬額等以上の場合は $\frac{20}{100}$ ））。
15. 4. 1～ 外来薬剤一部負担制廃止。
一部負担制改正（70歳未満の場合、療養に要した額の $\frac{30}{100}$ ）。
被保険者資格喪失後の継続給付制度の廃止（平15. 3. 31）。
18. 10. 1～ 一部負担制改正（70歳に達する月の翌月以降、政令で定める報酬額等以上の場合（現役並み所得者）、療養に要した額の $\frac{30}{100}$ ）。
災害等の際の一部負担金の減免制度の導入。
20. 4. 1～ 一部負担制改正（70歳に達する月の翌月以降、療養に要した額の $\frac{20}{100}$ （現役並み所得者を除く）、ただし、軽減特例措置により平成21年3月までは、療養に要した額の $\frac{10}{100}$ （保険者からの給付は療養に要した額の $\frac{80}{100}$ ））。
21. 4. 1～ 平成22年3月まで軽減特例措置を延長。
22. 4. 1～ 平成23年3月まで軽減特例措置を延長。
23. 4. 1～ 平成24年3月まで軽減特例措置を延長。
24. 4. 1～ 平成25年3月まで軽減特例措置を延長。
25. 4. 1～ 平成26年3月まで軽減特例措置を延長。
26. 4. 1～ 平成26年4月1日までに70歳の誕生日を迎える者は軽減特例措置を延長。
2. 入院時食事療養費
- 昭 15. 6. 1～ 療養の給付の一部として入院時の食事の提供。
- 平 6. 10. 1～ 療養の給付から引き離し、入院時食事療養費として平均的な家計における食費を勘案した定額の一部負担を導入。
一般1日600円、低所得者90日目まで1日450円、91日目以降1日300円、低所得者の老齢福祉年金受給権者1日200円（平成8年9月まで）。
8. 10. 1～ 一般1日760円、低所得者90日目まで1日650円、91日目以降1日500円、低所得者の老齢福祉年金受給権者1日300円
13. 1. 1～ 一般1日780円、低所得者90日目まで1日650円、91日目以降1日500円、低所得者の老齢福祉年金受給権者1日300円
18. 4. 1～ 標準負担額が1日単位から1食単位の算定に改める。
一般1食260円、低所得者90日目まで1食210円、91日目以降1食160円、低所得者の老齢福祉年金受給権者1食100円

3. 入院時生活療養費

平 18.10. 1～ 療養病床に入院する70歳以上の者の生活療養に要した費用について、保険給付として支給。

20. 4. 1～ 支給対象者を65歳以上の者に拡大。

4. 特定療養費

昭 59.10. 1～ 特定承認保険医療機関で高度な先進技術の療養を受けたとき及び保険医療機関等で特別の病室、金・白金の歯科材料の使用を希望したとき等に支給（厚生大臣が定めた費用の額の $\frac{80}{100}$ （厚生大臣の告示する日までの間は $\frac{90}{100}$ ）相当額）。

日雇特例一： 受給要件（療養の給付と同じ）。

平 18.10. 1～ 廃止。

5. 保険外併用療養費

平 18.10. 1～ 評価療養（厚生労働大臣が定める高度の医療技術を用いた療養その他の療養であつて、保険給付の対象とすべきものであるか否かについて、適正な医療の効率的な提供を図る観点から評価を行うことが必要な療養として厚生労働大臣が定めるものをいう。）又は選定医療（被保険者の選定に係る特別の病室の提供その他の厚生労働大臣が定めるものをいう。）を受けたときに支給。

6. 療養費

昭 2. 1. 1～ 療養の給付をなすことが困難な場合、緊急その他やむを得ない場合で申請があったときに限り給付。

療養の給付に準ずる。

18. 4. 1～ 療養に要した費用の額の $\frac{8}{10}$ 相当額を標準とする。現に要した費用以下とする。

22. 9. 1～ 療養に要した費用の額を標準とする。

24. 5. 1～ 療養に要した費用の額より一部負担金相当額を控除した額を標準とする。

59.10. 1～ 特定療養費の支給をなすことが困難な場合を追加。

日雇特例一： 受給要件（療養の給付と同じ）。

7. 家族療養費（世帯員補給金）

昭 15. 7. 1～ 〔世帯員補給金〕任意給付とし入院又は1回10円以上の処置・手術料について必要と認めたとときに、費用の $\frac{1}{2}$ 相当額を給付。

17. 4. 1～ 補給金は直接保険医等に支払うこととする。

18. 4. 1～ 〔家族療養費〕法定給付となり、給付の範囲は被保険者と同様。費用の $\frac{5}{10}$ 相当額を給付。

28.11. 1～ 同一の傷病で日雇健保から療養の給付を受けたときは、その限度で給付しない。

48.10. 1～ 療養に要した費用の $\frac{7}{10}$ 相当額を給付。

56. 3. 1～ 入院の場合は療養に要した費用の $\frac{8}{10}$ 相当額を給付。

58. 2. 1～ 老人保健法の規定による医療を受けることができる者には給付しない。

59.10. 1～ 〔特定療養費〕特定承認保険医療機関で高度な先進技術の療養を受けたとき及び保険医療機関等で特別の病室、金・白金の歯科材料の使用を希望したときにも支給（厚生大臣が定めた費用の額の、入院 $\frac{80}{100}$ 、外来 $\frac{70}{100}$ 相当額）。

- 日雇特例一： 受給要件（療養の給付と同じ）。
- 平 9. 9. 1～ 外来薬剤一部負担制導入（療養の給付と同じ）。
14. 10. 1～ 3歳未満の場合は、療養に要した費用の $\frac{8}{10}$ 相当額を給付、70歳に達する翌日以降は、療養に要した費用の $\frac{9}{10}$ 相当額を給付（70歳以上の被保険者の被扶養者で、政令で定める報酬額等以上の場合は $\frac{8}{10}$ ）。
15. 4. 1～ 70歳未満（3歳未満を除く）の場合は、療養に要した費用の $\frac{70}{100}$ 相当額を給付。外来薬剤一部負担制廃止（療養の給付と同じ）。
18. 10. 1～ 現役並み所得者に扶養される70歳以上の被扶養者の療養に要した費用の $\frac{70}{100}$ 相当額を給付。
18. 10. 1～ 特定療養費の廃止。
20. 4. 1～ 給付割合が療養に要した費用の $\frac{80}{100}$ となる若年者の範囲を3歳未満から義務教育就学前に拡大。
70歳以上の被扶養者（現役並み所得者に扶養される70歳以上の被扶養者を除く）の療養に要した費用の $\frac{80}{100}$ 相当額を給付（自己負担割合は、軽減特例措置により、平成21年3月までは療養に要した額の $\frac{10}{100}$ ）。
21. 4. 1～ 平成22年3月まで軽減特例措置を延長。
22. 4. 1～ 平成23年3月まで軽減特例措置を延長。
23. 4. 1～ 平成24年3月まで軽減特例措置を延長。
24. 4. 1～ 平成25年3月まで軽減特例措置を延長。
25. 4. 1～ 平成26年3月まで軽減特例措置を延長。
26. 4. 1～ 平成26年4月1日までに70歳の誕生日を迎える者は軽減特例措置を延長。
8. 訪問看護療養費・家族訪問看護療養費
- 平 6. 10. 1～ 在宅療養患者が訪問看護ステーションから訪問看護を受けた場合に訪問看護療養費を支給。
9. 高額療養費（家族高額療養費）
- 昭 48. 10. 1～ 被扶養者が同一の病院等から受けた療養に係る家族療養費の額が70,000円を超える場合に、当該家族療養費の額の $\frac{3}{7}$ に相当する額から30,000円を控除した額を給付（家族高額療養費）。
51. 8. 1～ 被扶養者が同一の月内に同一の病院等から受けた療養に係る家族療養費の額が91,000円を超える場合に、当該家族療養費の額の $\frac{3}{7}$ に相当する額から39,000円を控除した額を給付（家族高額療養費）。
56. 3. 1～ 被扶養者が同一の月内に同一の病院等から受けた療養に要した費用から当該療養に要した費用について家族療養費として支給された額を控除した額が39,000円（被保険者が市町村民税非課税者である場合は15,000円）を超える場合に、その額からそれぞれ39,000円又は15,000円を控除した額を給付（家族高額療養費）。
被保険者（ただし、市町村民税非課税者）が同一の月内に同一の病院等から療養を受

けた際に支払った一部負担金の額が15,000円を超える場合に、当該一部負担金の額から15,000円を控除した額を給付。

57. 9. 1～ 被扶養者が同一の月内に同一の病院等から受けた療養に要した費用から当該療養に要した費用について家族療養費として支給された額を控除した額が51,000円（被保険者が市町村民税非課税者である場合は15,000円）を超える場合に、その額からそれぞれ51,000円又は15,000円を控除した額を給付。ただし、経過措置として57年12月31日まで51,000円は45,000円とし、又老人保健法が施行されるまでの間、70歳以上の者、ねたきり老人等は39,000円とする（家族高額療養費）。
59. 10. 1～ 被保険者又は被扶養者が、同一の月内に同一の病院等から受けた療養に係る一部負担金等の額のうち3万円以上のもを世帯単位で合算した額から51,000円（直近の12月間に3回以上高額療養費が支給されている場合は30,000円）を控除した額を給付。ただし、被保険者が市町村民税非課税者等である場合は「30,000円」は「21,000円」とし、「51,000円」は「30,000円」とする。
- 生活保護の被保険者である被保険者又は被扶養者が同一の月内に同一の病院等から受けた療養に係る一部負担金等の額が30,000円を超える場合に、その額から30,000円を控除した額を給付。
- 人工腎臓を実施している慢性腎不全又は血友病について療養を受けた被保険者又は被扶養者が、同一月内に同一の病院等から受けた療養に係る一部負担金等の額が10,000円を超える場合に、その額から10,000円を控除した額を給付。
61. 5. 1～ 自己負担限度額「51,000円」を「54,000円」に引上げ。
- 平 元. 6. 1～ 自己負担限度額「54,000円」を「57,000円」に、低所得者等の自己負担限度額「30,000円」を「31,800円」に改定。
- 高額多数該当世帯の自己負担限度額「30,000円」を「33,000円」に、低所得者等の場合の自己負担限度額「21,000円」を「22,200円」に改定。
3. 5. 1～ 自己負担限度額「57,000円」を「60,000円」に、低所得者等の自己負担限度額「31,800円」を「33,600円」に改定。
- 高額多数該当世帯の自己負担限度額「33,000円」を「34,800円」に、低所得者等の場合の自己負担限度額「22,200円」を「23,400円」に改定。
5. 5. 1～ 自己負担限度額「60,000円」を「63,000円」に、低所得者等の自己負担限度額「33,600円」を「35,400円」に改定。
- 高額多数該当世帯の自己負担限度額「34,800円」を「37,200円」に、低所得者等の場合の自己負担限度額「23,400円」を「24,600円」に改定。
8. 6. 1～ 自己負担限度額「63,000円」を「63,600円」に改定。
13. 1. 1～ 自己負担限度額「63,600円」を一般63,600円＋（医療費－318,000円）×1%、上位所得者121,800円＋（医療費－609,000円）×1%、低所得者は据え置き。
- 高額多数該当世帯の自己負担限度額は上位所得者については「37,200円」を「70,800円」とし、一般及び低所得者は据え置く。
14. 10. 1～ 自己負担限度額を一般72,300円＋（医療費－361,500円）×1%、上位所得者139,800円＋（医療費－699,000円）×1%、低所得者は据え置き。
- 高額多数該当世帯の自己負担限度額は、上位所得者については、「70,800円」を「77,700円」、一般については、「37,200円」を「40,200円」とし、低所得者は据え置き。
- 70歳以上の者にかかる自己負担限度額を外来の場合、一定以上所得者については、「40,200円」、一般については、「12,000円」、低所得者については「8,000円」とし、入院の場合、一定以上所得者については、「72,300円」＋（医療費－361,500円）×1%、一般の場合「40,200円」、低所得者Ⅰの場合「15,000円」、低所得者Ⅱの場合

- 「24,600円」とする。
15. 4. 1～ 自己負担限度額を一般72,300円＋（医療費－241,000円）×1％、上位所得者139,800円＋（医療費－466,000円）×1％、他は据え置き。
18. 10. 1～ 自己負担限度額を一般80,100円＋（医療費－267,000円）×1％、上位所得者（標準報酬月額53万円以上）150,000円＋（医療費－500,000円）×1％、低所得者は据え置き。
高額多数該当世帯の自己負担限度額は一般は44,400円、上位所得者は83,400円、低所得者は据え置き。
70歳以上の者に係る自己負担限度額を外来の場合、現役並み所得者については44,400円、一般、低所得者は据え置き。入院の場合、現役並み所得者は80,100円＋（医療費－267,000円）×1％、一般、低所得者は据え置き。
多数該当世帯は、現役並み所得者は44,400円、一般、低所得者は据え置き。
人工透析を要する標準報酬月額が53万円以上である70歳未満の被保険者、または、標準報酬月額が53万円以上の被保険者に扶養される70歳未満の被扶養者については、2万円に引上げ。
19. 4. 1～ 70歳未満の者の入院に係る高額療養費の現物給付化の実施（限度額に関する認定証の申請が必要）。
24. 4. 1～ 70歳未満の者の外来診療についても高額療養費の現物給付化を実施（限度額に関する認定証の申請が必要）。
10. 高額医療・高額介護合算療養費
平 20. 4. 1～ 健康保険と介護保険の自己負担額を合算し、自己負担限度額を超えた額を支給。
11. 移 送 費
昭 15. 6. 1～ 療養の給付の一部に移送。
平 6. 10. 1～ 療養の給付から「移送費」として現金給付化。
12. 傷 病 手 当 金
昭 2. 1. 1～ 被保険者が療養のため労務に服することができないとき、1日について報酬日額の $\frac{60}{100}$ を支給。業務上外を問わない。業務外は待期3日。給付期間は同一傷病について実日数で180日（業務外は1年内180日）。入院の場合、独身者は報酬日額の $\frac{20}{100}$ 、世帯員2人以内は $\frac{42}{100}$ に減額。
4. 6. 1～ 給付期間は同一傷病について業務上外とも暦日数で180日。
15. 6. 1～ 入院の場合世帯員のあるものは報酬日額の $\frac{60}{100}$ を支給。療養の給付期間経過後は打切。
15. 7. 1～ 結核性疾病の給付期間を1年に延長。ただし、任意給付とし、被保険者期間180日を要する。
18. 4. 1～ 職員被保険者は1日について報酬日額の $\frac{50}{100}$ 。結核性疾病の給付期間延長を法定給付とし、被保険者期間を3月に短縮。
19. 10. 1～ 業務上傷病は転帰まで給付期間を延長。結核性疾病の受給資格制限を廃止。厚生年金保険の障害給付を受けられるときは打切。
21. 4. 1～ 独身入院者は1日について標準報酬日額の $\frac{40}{100}$ に引上げ。
22. 6. 1～ 職員・一般の別なく1日について標準報酬日額の $\frac{60}{100}$ とする。

- 23. 6. 1～ 業務上傷病は給付しない（労働者災害補償保険へ移行）。結核性疾患の給付期間を1年6月に延長。
- 26. 1. 1～ 資格喪失後引続き給付を受けるには、資格喪失前継続して6月以上被保険者であったことを要する。
- 32. 5. 1～ 資格喪失後引続き給付を受けるための被保険者期間を資格喪失前継続して1年以上とする。
- 51. 7. 1～ 任意継続被保険者の資格を喪失した者に対しても継続給付する（支給要件は療養の給付と同じ）。
- 53. 1. 1～ 給付期間を同一傷病について1年6月に延長。
- 56. 3. 1～ 療養の給付開始後3年経過後打切の規定を廃止。
- 59.10. 1～ 厚生年金保険の障害給付を受けられるときの打切規定を改定（傷病手当金の額が障害給付の額より大きいときは、その差額を支給）。
 日雇特例一： 療養の給付を受けている日雇特例被保険者が、療養のため労務に服することができないときに支給。待期3日。給付期間は6月（結核性疾患は1年6月）。支給額は、最初に当該療養の給付を受けた日の属する月前2月間に28日以上又は前6月間に78日分以上の保険料が納付されている場合に、標準賃金日額の各月ごとの合算額のうち最大のものの50分の1相当額（被扶養者のいない者が入院している場合はその額の3分の2相当額）。
- 61. 4. 1～ 国民年金法の改正に伴い、障害厚生年金と同一の支給事由に基づき障害基礎年金が支給される場合には、その合算額により傷病手当金との調整を行うこととした。
- 平 6. 8. 1～ 法第3条第2項一： 支給要件（最初に当該療養の給付を受けた日の属する月前2月間に26日分以上又は6月間に78日分以上の保険料が納付されていること）。
- 6.10. 1～ 入院の場合の減額規定を廃止。
- 13. 4. 1～ 退職又は老齢を支給事由とする年金が支給される場合には、その合算額により傷病手当金との調整を行うこととした。
- 19. 4. 1～ 標準報酬日額の $\frac{2}{3}$ に引上げ。
 任意継続被保険者への支給を廃止。

13. 埋葬料（費）

	（埋葬料・費）	（家族埋葬料）
昭 2. 1. 1～	報酬日額の20日分、最低保障20円	
4. 6. 1～	報酬日額の30日分、最低保障30円	
17. 4. 1～	報酬月額1月分、最低保障30円	
22. 6. 1～		300円
22. 9. 1～	最低保障を600円に引上げ。	
23. 1. 1～	最低保障を1,800円に引上げ。	900円
23. 8. 1～	標準報酬月額1月分、最低保障2,000円	1,000円
24. 5. 1～	最低保障制を廃止。	2,000円
30. 8. 1～	日雇健保から埋葬料を受けたときは給付しない。	
48.10. 1～	最低保障 30,000円	30,000円
51. 7. 1～	最低保障 50,000円	50,000円
56. 4. 1～	埋葬料の最低保障額、家族埋葬料の額は政令によって定める。 最低保障 70,000円	70,000円
59.10. 1～	日雇特例一： 支給要件（死亡の月前2月間に28日分以上又は前6月間に78日分以上	

の保険料が納付されている場合等)。支給額は、前2月間に28日分以上又は前6月間に78日分以上の保険料が納付されている場合に、標準賃金日額の各月ごとの合算額のうち最大のものに相当する金額。

	最低保障 70,000円	70,000円	
60. 4. 1～	最低保障 100,000円 (政令で改定)	100,000円 (政令で改定)	
平 6. 8. 1～	法第3項第2項一： 受給要件（死亡日の属する月前2月間に26日分以上又は6月間に78日分以上の保険料が納付されていること）。		
18. 10. 1～	50,000円	50,000円	
14. 出産育児一時金（分娩費・育児（哺育）手当金）・出産手当金			
	（被保険者）		（配偶者）
昭 2. 1. 1～	分娩費一： 分娩の日前1年以内に90日以上被保険者であった者に20円を支給。ただし、産院収容の場合は10円 出産手当金一： 分娩の日前1年以内に180日以上被保険者であった者に産前の28日、産後42日間1日について報酬日額の $\frac{60}{100}$ を支給。 ただし、産院収容の場合は減額規定がある（傷病手当金と同じ）。		
15. 5. 31～	出産手当金の減額規定を改定（傷病手当金と同じ）。		
18. 4. 1～	分娩費を30円（産院収容の場合は15円）に引き上げ。		分娩費10円
18. 4. 1～	哺育手当金一： 任意給付とし、6月間、1月について10円支給。		哺育手当金6月間、1月について10円支給。
21. 4. 1～	分娩費は報酬月額半額、最低保障100円。入院の場合はさらに半額。出産手当金は産前産後各42日間支給。		分娩費50円
22. 6. 1～	分娩費の最低保障300円		分娩費150円
23. 1. 1～	分娩費の最低保障600円		分娩費300円
23. 8. 1～	分娩費は標準報酬月額半額、最低保障1,000円。入院の場合はさらに半額。受給資格制限を廃止。 哺育手当金は法定給付となり、6月間、1月について100円支給。		分娩費500円
24. 5. 1～	分娩費の最低保障制を廃止。 哺育手当金の額は1月について200円。		哺育手当金6月間、1月について100円支給。 分娩費1,000円 哺育手当金の額は1月について200円
26. 1. 1～	資格喪失後引続き給付を受けるには資格喪失前継続して6月以上被保険者であったことを要する。		
30. 8. 1～	日雇健保から分娩費を受けた時は給付しない。		
32. 5. 1～	資格喪失後引続き給付を受けるための被保険者期間は、資格喪失前継続して1年以上とする。		
36. 6. 15～	分娩費の最低保障6,000円 育児手当金2,000円		分娩費3,000円 育児手当金2,000円
44. 9. 1～	分娩費の最低保障20,000円		分娩費10,000円
48. 10. 1～	分娩費の最低保障60,000円		分娩費60,000円
51. 7. 1～	分娩費の最低保障100,000円（任意継続被保険者にも資格喪失後の継続給付を支給。支給要件は療養の給付		分娩費100,000円

- と同じ)。
56. 4. 1～ 分娩費の最低保障額、配偶者分娩費、育児手当金の額は政令によって定める。
 分娩費の最低保障150,000円 分娩費150,000円
 育児手当金2,000円 育児手当金2,000円
 異常分娩による減額規定の廃止。
59. 10. 1～ 日雇特例一： 受給要件（分娩費は、分娩の月前4月間に28日以上以上の保険料が給付されていること。配偶者分娩費は、分娩の月前2月間に28日以上又は前6月間に78日以上以上の保険料が納付されていること）。分娩費の額は、分娩の月前4月間の標準賃金日額の各月ごとの合算額のうち最大のものの2分の1相当額（最低保障150,000円、配偶者分娩費150,000円）。出産手当金の額は、1日につき、標準賃金日額の各月ごとの合算額のうち最大のものの50分の1相当額。
60. 4. 1～ 分娩費の最低保障200,000円 分娩費200,000円
 (政令で改定) (政令で改定)
61. 4. 1～ 出産手当金の支給期間を分娩の日前42日（多胎妊娠の場合70日）、分娩の日以後56日に延長。
- 平 4. 4. 1～ 分娩費の最低保障240,000円 分娩費240,000円
 4. 4. 1～ 出産手当金の支給期間を、「分娩の日（分娩の日が分娩の予定日の後であるときは分娩の予定日）以前42日（多胎妊娠の場合は70日）から分娩の日後56日までの間」に延長（予定日より分娩がおくれた場合もおくれに相当する期間についても支給される）。
6. 8. 1～ 法第3条第2項一： 受給要件（分娩日は、分娩の日の属する月前4月間に26日以上、配偶者分娩費は、分娩の日の属する月前2月間に26日以上又は6月間に78日以上以上の保険料が納付されていること）。
6. 10. 1～ 出産手当金の入院の場合の減額規定を廃止。
 分娩費と育児手当金を包括化し、出産育児一時金として、一分娩につき300,000円を支給。
10. 4. 1～ 多胎妊娠の場合の出産手当金支給期間を分娩の日（分娩の日が分娩の予定日の後であるときは分娩の予定日）の以前98日から分娩の日後56日に延長。
14. 10. 1～ 配偶者出産一時金の支給対象を被扶養配偶者から被扶養者へ拡大（家族出産一時金とする）。
18. 10. 1～ 出産育児一時金・家族出産育児一時金の支給額を1児につき350,000円に引上げ。
 出産育児一時金・家族出産育児一時金の受取代理制度の導入。
19. 4. 1～ 出産手当金：標準報酬日額の $\frac{2}{3}$ に引上げ。
 任意継続被保険者への出産手当金の支給を廃止。
 資格喪失後6か月以内に出産した者に対する出産手当金の支給を廃止。
21. 1. 1～ 出産育児一時金・家族出産育児一時金の支給額を産科医療補償制度の創設に伴い、1児につき380,000円に引上げ（産科医療補償制度に加入していない医療機関等の場合は、従前どおり350,000円）。
21. 10. 1～ 出産育児一時金・家族出産育児一時金の受取代理制度の廃止。
21. 10. 1～ 出産育児一時金・家族出産育児一時金の支給額を、平成23年3月31日までの暫定措置として1児につき420,000円に引上げ（産科医療補償制度に加入していない医療機関等の場合は、390,000円）。
 平成23年3月31日までの暫定措置として出産育児一時金・家族出産育児一時金の直接支払制度の導入。
23. 4. 1～ 出産育児一時金・家族出産育児一時金の直接支払制度及び受取代理制度の導入。

支給額を、1児につき420,000円に引上げ。(産科医療補償制度に加入していない医療機関等の場合は、390,000円。)

15. 特別療養費

昭 59.10. 1～ 新規の法第3条第2項被保険者及び被扶養者の療養に対し当初の3月を経過しない範囲で支給。給付範囲及び給付額は家族療養費と同じ。

老人保健法の規定による医療を受けることができる者には給付しない。

IV 費用の負担

1. 保険料率

昭 2. 1. 1～ 石炭山労務者－： $\frac{80}{1000}$ 、その他－： $\frac{40}{1000}$

15. 6. 1～ 職員－： $\frac{26}{1000}$

18. 4. 1～ 石炭山労務者－： $\frac{80}{1000}$ 、職員－： $\frac{30}{1000}$ 、

その他－： $\frac{48}{1000}$ 昭 2. 1. 1～ 23. 7.31

20. 7.14～ 保険料は年4回に分納。

21. 4. 1～ 保険料納付期限は翌月末。

22. 6. 1～ $\frac{36}{1000}$

23. 8. 1～ $\frac{40}{1000}$

24. 1. 1～ $\frac{44}{1000}$

24. 4. 1～ $\frac{50}{1000}$

24. 8. 1～ $\frac{55}{1000}$

26. 1. 1～ $\frac{60}{1000}$

30. 6. 1～ $\frac{65}{1000}$

35. 3. 1～ $\frac{63}{1000}$

41. 4. 1～ $\frac{65}{1000}$

42. 8. 1～ $\frac{70}{1000}$ (特例措置)。

44. 9. 1～ $\frac{70}{1000}$

48.10. 1～ $\frac{72}{1000}$

49.11. 1～ $\frac{76}{1000}$ (保険料率調整規定の適用による)。

51. 7. 1～ 任意継続被保険者の保険料納付期限はその月の10日。

保険料納付期限は翌月末。

保険料免除・減額

昭 2. 1. 1～23. 7.31

1. 傷病手当金・出産手当

2. 多事故業務従事者、少

額所得者(この場合被

保険者の保険料率は低

率、事業主高率)

51. 10. 1～ $\frac{78}{1000}$ 任意継続被保険者については11月1日から適用（保険料率調整規定の適用による）。
53. 2. 1～ $\frac{80}{1000}$ 任意継続被保険者については3月1日から適用（保険料率調整規定の適用による）。
56. 3. 1～ $\frac{84}{1000}$ 任意継続被保険者については4月1日から適用（保険料率調整規定の適用による）。
56. 11. 1～ $\frac{85}{1000}$ 任意継続被保険者については12月1日から適用（保険料率調整規定の適用による）。
59. 3. 1～ $\frac{84}{1000}$ （保険料率調整規定の適用による）。
59. 10. 1～ 日雇特例一： 保険料120円（事業主65円、被保険者55円）～1,670円（905円、765円）11等級。
60. 10. 1～ 日雇特例一： 保険料140円（事業主85円、被保険者55円）～2,000円（1,235円、765円）11等級。
61. 3. 1～ $\frac{83}{1000}$ 任意継続被保険者については4月1日から適用（保険料率調整規定の適用による）。
61. 4. 1～ 日雇特例一： 保険料140円（事業主85円、被保険者55円）～1,970円（1,215円、755円）11等級。
62. 3. 1～ $\frac{83}{1000}$ 任意継続被保険者については4月1日から適用（保険料率調整規定の適用による）。
62. 4. 1～ 日雇特例一： 保険料140円（事業主85円、被保険者55円）～1,970円（1,215円、755円）11等級。
63. 3. 1～ $\frac{83}{1000}$ 任意継続被保険者については4月1日から適用（保険料率調整規定の適用による）。
63. 4. 1～ 日雇特例一： 保険料140円（事業主85円、被保険者55円）～1,970円（1,215円、755円）11等級。
- 平元. 3. 1～ $\frac{83}{1000}$ 任意継続被保険者については4月1日から適用（保険料率調整規定の適用による）。
- 元. 4. 1～ 日雇特例一： 保険料140円（事業主85円、被保険者55円）～1,970円（1,215円、755円）11等級。
2. 3. 1～ $\frac{84}{1000}$ 任意継続被保険者については4月1日から適用（保険料率調整規定の適用による）。
2. 4. 1～ 日雇特例一： 保険料140円（事業主85円、被保険者55円）～2,000円（1,235円、765円）11等級。
4. 4. 1～ $\frac{82}{1000}$
4. 5. 1～ 法第3条第2項一： 保険料130円（事業主80円、被保険者50円）～1,950円（1,205

- 円、745円) 11等級。
4. 10. 1 ～ 法第3条第2項一： 保険料130円～1,950円（更に政令で上限を13級2,640円（事業主1,630円、被保険者1,010円）に改定）13等級。
9. 9. 1～ $\frac{85}{1000}$
9. 9. 1～ 法第3条第2項一： 保険料140円（事業主85円、被保険者55円）～ 2,750円（事業主1,700円、被保険者1,050円）13等級。
15. 4. 1～ $\frac{82}{1000}$ 総報酬制導入。
15. 4. 1～ 法第3条第2項一： 保険料130円（事業主80円、被保険者50円）～ 2,640円（事業主1,630円、被保険者1,010円）13等級。
19. 4. 1～ 法第3条第2項一： 保険料310円（事業主190円、被保険者120円）～2,640円（事業主1,630円、被保険者1,010円）11等級。
21. 9. 1～ 都道府県単位保険料率へ移行。
平均保険料率： $\frac{82}{1000}$ （激変緩和措置： $\frac{1}{10}$ ）
22. 3. 1～ 平均保険料率： $\frac{93.4}{1000}$ （激変緩和措置： $\frac{1.5}{10}$ ）任意継続被保険者については4月1日から適用。
22. 4. 1～ 法第3条第2号一： 保険料360円（事業主220円、被保険者140円）～3,020円（事業主1,865円、被保険者1,155円）11等級。
23. 3. 1～ 平均保険料率： $\frac{95.0}{1000}$ （激変緩和措置： $\frac{2.0}{10}$ ）任意継続被保険者については4月1日から適用。
23. 4. 1～ 法第3条第2号一： 保険料360円（事業主220円、被保険者140円）～3,070円（事業主1,895円、被保険者1,175円）11等級。
24. 3. 1～ 平均保険料率： $\frac{100.0}{1000}$ （激変緩和措置： $\frac{2.5}{10}$ ）任意継続被保険者については4月1日から適用。
24. 4. 1～ 法第3条第2号一： 保険料390円（事業主240円、被保険者150円）～3,230円（事業主1,995円、被保険者1,235円）11等級。
2. 介護保険第2号被保険者に該当する者の保険料率
- 平 12. 4. 1～ $\frac{91}{1000}$
12. 4. 1～ 法第3条第2項一： 保険料150円（事業主90円、被保険者60円）～2,940円（事業主1,815円、被保険者1,125円）13等級。
13. 1. 1～ $\frac{95.8}{1000}$ 任意継続被保険者については2月1日から適用。
13. 3. 1～ $\frac{95.9}{1000}$ 任意継続被保険者については4月1日から適用。
13. 4. 1～ 法第3条第2項一： 保険料150円（事業主90円、被保険者60円）～3,100円（事業主1,915円、被保険者1,185円）13等級。
14. 3. 1～ $\frac{95.7}{1000}$ 任意継続被保険者については4月1日から適用。
14. 4. 1～ 法第3条第2項一： 保険料150円（事業主90円、被保険者60円）～3,090円（事業主1,910円、被保険者1,180円）13等級。

15. 4. 1～ $\frac{90.9}{1000}$
15. 4. 1～ 法第3条第2項一： 保険料150円（事業主90円、被保険者60円）～ 2,930円（事業主1,810円、被保険者1,120円）13等級。
16. 3. 1～ $\frac{93.1}{1000}$ 任意継続被保険者については4月1日から適用。
16. 4. 1～ 法第3条第2項一： 保険料150円（事業主90円、被保険者60円）～ 3,010円（事業主1,860円、被保険者1,150円）13等級。
17. 3. 1～ $\frac{94.5}{1000}$ 任意継続被保険者については4月1日から適用。
17. 4. 1～ 法第3条第2項一： 保険料150円（事業主90円、被保険者60円）～ 3,050円（事業主1,885円、被保険者1,165円）13等級。
18. 3. 1～ $\frac{94.3}{1000}$ 任意継続被保険者については4月1日から適用。
18. 4. 1～ 法第3条第2項一： 保険料150円（事業主90円、被保険者60円）～3,050円（事業主1,885円、被保険者1,165円）13等級。
第9級のみ1,630円→1,620円に変更。
19. 4. 1～ 法第3条第2項一： 保険料360円（事業主220円、被保険者140円）～3,050円（事業主1,885円、被保険者1,165円）11等級。
20. 3. 1～ $\frac{93.3}{1000}$ 任意継続被保険者については4月1日から適用。
20. 4. 1～ 法第3条第2項一： 保険料350円（事業主215円、被保険者135円）～3,010円（事業主1,860円、被保険者1,150円）11等級。
21. 3. 1～ $\frac{93.9}{1000}$ 任意継続被保険者については4月1日から適用。
21. 4. 1～ 法第3条第2項一： 保険料360円（事業主220円、被保険者140円）～3,040円（事業主1,880円、被保険者1,160円）11等級。
21. 9. 1～ 都道府県単位保険料率へ移行。
平均保険料率： $\frac{93.9}{1000}$ （激変緩和措置： $\frac{1}{10}$ ）
22. 3. 1～ 平均保険料率： $\frac{108.4}{1000}$ （激変緩和措置： $\frac{1.5}{10}$ ）任意継続被保険者については4月1日から適用。
22. 4. 1～ 法第3条第2号一： 保険料420円（事業主260円、被保険者160円）～3,510円（事業主2,170円、被保険者1,340円）11等級。
23. 3. 1～ 平均保険料率： $\frac{110.1}{1000}$ （激変緩和措置： $\frac{2.0}{10}$ ）任意継続被保険者については4月1日から適用。
23. 4. 1～ 法第3条第2号一： 保険料430円（事業主265円、被保険者165円）～3,560円（事業主2,200円、被保険者1,360円）11等級。
24. 3. 1～ 平均保険料率： $\frac{115.5}{1000}$ （激変緩和措置： $\frac{2.5}{10}$ ）任意継続被保険者については4月1日から適用。
24. 4. 1～ 法第3条第2号一： 保険料440円（事業主270円、被保険者170円）～3,730円（事業主2,305円、被保険者1,425円）11等級。

<参考>

都道府県単位保険料率
(平成24年3月分(4月納付分)～)

	介護保険第2号 被保険者に該当 しない場合	介護保険第2号 被保険者に該当 する場合		介護保険第2号 被保険者に該当 しない場合	介護保険第2号 被保険者に該当 する場合
平均保険料率	10.00%	11.55%	三 重	9.94%	11.49%
北 海 道	10.12%	11.67%	滋 賀	9.97%	11.52%
青 森	10.00%	11.55%	京 都	9.98%	11.53%
岩 手	9.93%	11.48%	大 阪	10.06%	11.61%
宮 城	10.01%	11.56%	兵 庫	10.00%	11.55%
秋 田	10.02%	11.57%	奈 良	10.02%	11.57%
山 形	9.96%	11.51%	和 歌 山	10.02%	11.57%
福 島	9.96%	11.51%	鳥 取	9.98%	11.53%
茨 城	9.93%	11.48%	島 根	10.00%	11.55%
栃 木	9.95%	11.50%	岡 山	10.06%	11.61%
群 馬	9.95%	11.50%	広 島	10.03%	11.58%
埼 玉	9.94%	11.49%	山 口	10.03%	11.58%
千 葉	9.93%	11.48%	徳 島	10.08%	11.63%
東 京	9.97%	11.52%	香 川	10.09%	11.64%
神 奈 川	9.98%	11.53%	愛 媛	10.03%	11.58%
新 潟	9.90%	11.45%	高 知	10.04%	11.59%
富 山	9.93%	11.48%	福 岡	10.12%	11.67%
石 川	10.03%	11.58%	佐 賀	10.16%	11.71%
福 井	10.02%	11.57%	長 崎	10.06%	11.61%
山 梨	9.94%	11.49%	熊 本	10.07%	11.62%
長 野	9.85%	11.40%	大 分	10.08%	11.63%
岐 阜	9.99%	11.54%	宮 崎	10.01%	11.56%
静 岡	9.92%	11.47%	鹿 児 島	10.03%	11.58%
愛 知	9.97%	11.52%	沖 縄	10.03%	11.58%

その他

3. 特別保険料

昭 53. 1. 1～ 賞与等より特別保険料を徴収。料率 $\frac{10}{1000}$ 。負担割合は事業主 $\frac{5}{1000}$ 、被保険者 $\frac{5}{1000}$

うち $\frac{2}{1000}$ は国庫補助。

59. 10. 1～ 日雇特例一： 一般被保険者と同様に徴収。

平 15. 4. 1～ 特別保険料廃止・総報酬制導入。

4. 国庫負担(補助)

昭 2. 1. 1～ 給付費の $\frac{1}{10}$ を事務費充当額として負担。被保険者1人当たり年平均2円以下。

4 年 度～ 予算の定めるところにより事務費充当額を負担。ただし、被保険者1人当たり年平均2円以下。

22. 6. 1～ 事務費負担規定の明確化。

23 年 度～ 予算の範囲内で事務費を負担。

31 年 度～ 予算の範囲内で給付費等の一部を補助。

48. 10. 1～ 療養の給付(一部負担金相当額を控除)、家族療養費、高額療養費、傷病手当金及び出産手当金の支給に要する費用の $\frac{10}{100}$ を補助。保険料率が $\frac{72}{1000}$ を超えるときは、そ

の超える保険料率 $\frac{1}{1000}$ につき $\frac{8}{1000}$ の補助率を上乗せ。

49. 11. 1～ $\frac{13.2}{100}$ （調整規定適用に伴う）。

51. 10. 1～ $\frac{14.8}{100}$ （調整規定適用に伴う）。

53. 2. 1～ $\frac{16.4}{100}$ （調整規定適用に伴う）。

56. 3. 1～ 療養の給付（一部負担金相当額を控除）、高額療養費、家族療養費、家族高額療養費、傷病手当金及び出産手当金の支給に要する費用に $\frac{164}{1000}$ ～ $\frac{200}{1000}$ の範囲内に於て政令を

以て定める割合を乗じて得た額を補助。ただし、当分の間 $\frac{16.4}{100}$ （経過措置により）。

58. 2. 1～ 老人保健法の規定による拠出金の納付に要する事務費を負担し、老人保健法の規定による医療費拠出金の納付に要する費用について、政令を以て定める割合を乗じて得た額を補助。ただし、当分の間 $\frac{16.4}{100}$ 。

59. 10. 1～ 退職者給付拠出金の納付に関する事務費も負担。日雇特例被保険者に係る医療給付及び傷病手当金、出産手当金の支給に要する費用の政令で定める割合（当分の間 $\frac{164}{1000}$ ・定額）を補助。日雇特例被保険者に係る老人保健拠出金も同様の割合（当分の間 $\frac{164}{1000}$ ・定額）で補助。

平 4. 4. 1～ 当分の間 $\frac{130}{1000}$ （ただし、老人保健拠出金につき $\frac{164}{1000}$ ）で補助。

22. 7. 1～ 平成25年3月までの暫定措置として $\frac{164}{1000}$ で補助。

25. 4. 1～ 平成27年3月までの暫定措置として $\frac{164}{1000}$ で補助。

(旧) 日雇労働者健康保険 ((現) 法第3条第2項被保険者) (昭28. 8. 14公布 昭59. 10. 1健康保険法へ統合)

I 保 險 事 故

- 昭 28. 11. 1～ 被保険者の業務外の疾病、負傷及び被扶養者の疾病、負傷。
30. 8. 1～ 分娩、死亡を追加。

II 適 用

1. 被 保 険 者

- 昭 28. 11. 1～ 下記の者（この制度で日雇労働者に該当する者）で、健康保険の適用事業所、緊急失業対策法の失業対策事業又は公共事業を行う事業所に使用される者。

臨時に使用される者一： 日々雇い入れられる者。2月以内の期間を定めて使用される者。

季節的業務に使用される者。

臨時的事業の事業所に使用される者。

適用除外

引続く2月間に28日以上使用される見込のない者。

健康保険法第20条の規定による被保険者（任意継続被保険者）。

その他特別の理由のある者。

2. 被 扶 養 者

- 昭 28. 11. 1～ 直系尊属、配偶者、子及び孫であつて、被保険者と同一世帯に属し、主としてその者により生計を維持する者。

30. 8. 1～ 直系尊属、配偶者及び子であつて、主として被保険者により生計を維持する者。三親等以内の親族であつて、被保険者と同一世帯に属し、主としてその者により生計を維持する者。

50. 1. 1～ 直系尊属、配偶者、子、孫及び弟妹で主として被保険者または被保険者であつた者により生計を維持する者。三親等内の親族、内縁関係にある配偶者の父母及び子等で同一世帯に属し、主として被保険者または被保険者であつた者により生計を維持する者。

3. 賃 金 日 額

- 昭 29. 1. 15～ 第1級（賃金日額160円以上）、第2級（賃金日額160円未満）

33. 7. 1～ 第1級（賃金日額280円以上）、第2級（賃金日額280円未満）

36. 7. 1～ 第1級（賃金日額480円以上）、第2級（賃金日額480円未満）

48. 10. 1～ 特例第1級（賃金日額480円未満）、第1級（賃金日額480円以上1,500円未満）、第2級（賃金日額1,500円以上2,500円未満）、第3級（賃金日額2,500円以上）

50. 1. 1～ 特例第1級（賃金日額480円未満）、第1級（賃金日額480円以上1,500円未満）、第2級（賃金日額1,500円以上2,500円未満）、第3級（賃金日額2,500円以上3,500円未満）、第4級（賃金日額3,500円以上5,000円未満）、第5級（賃金日額5,000円以上6,500円未満）、第6級（賃金日額6,500円以上8,000円未満）、第7級（賃金日額8,000円以上9,500円未満）、第8級（賃金日額9,500円以上）

（ただし昭和50年3月31日までは第3級まで、昭和51年3月31日までは第5級までの段階実施）。

III 保 險 給 付

1. 療 養 の 給 付

- 昭 29. 1. 15～ 範囲一： 診察、薬剤、治療材料の支給、処置・手術等の治療、病院診療所への収容、看護、移送（歯科補てつを除く）。全額給付。ただし、初診の場合は、初診料相当額（大都市50円、その他46円）の一部負担金を控除した額。給付期間 3月。

29. 4. 1～ 給付期間を6月に延長。

30. 8. 1～ 給付範囲に歯科補てつを含める。給付期間を1年に延長。

36. 7. 1～ 給付期間を2年に延長。

38. 9. 1～ 診療費の地域差撤廃に伴い、一部負担金を一律50円とする。

48. 10. 1～ 給付期間を3年6月に延長。給付期間経過後においても所定の保険料納付の要件を満たしている月は給付。
50. 1. 1～ 給付期間を5年に延長。一部負担金を、200円以下で厚生大臣の定める額とする。給付期間経過後においても所定の保険料納付の要件を満たしている月は給付。
58. 2. 1～ 老人保健法の規定による医療を受けることができる間は給付しない。
2. 療 養 費
- 昭 29. 1. 15～ 療養の給付を行うことが困難な場合又は緊急その他やむを得ない場合で、保険者が療養の必要を認めたとときに限り、療養の給付に代えて支給。給付範囲、給付期間、支給額及び改正経過は療養の給付に準ずる。
3. 家 族 療 養 費
- 昭 29. 1. 5～ 給付範囲、給付期間及び改正経過は療養の給付に準じ、支給額は療養の給付の $\frac{1}{2}$ 相当額。
50. 1. 1～ 支給額は療養の給付の $\frac{7}{10}$ 相当額。
58. 2. 1～ 老人保健法の規定による医療を受けることができる間は給付しない。
4. 高 額 療 養 費
- 昭 50. 1. 1～ 同一の月内に同一の病院等から受けた家族療養費または特別療養費の額が70,000円を超える場合に当該家族療養費又は特別療養費の額の $\frac{3}{7}$ に相当する額から30,000円を控除した額を給付。
51. 8. 1～ 同一の月内に同一の病院等から受けた家族療養費または特別療養費の額が91,000円を超える場合に当該家族療養費または、特別療養費の額の $\frac{3}{7}$ に相当する額から39,000円を控除した額を給付。
5. 特 別 療 養 費
- 昭 36. 6. 15～ 新規被保険者及びその被扶養者に対し、当初の3月を経過しない範囲で支給する。給付範囲は療養の給付に同じ。支給額は療養の給付の $\frac{1}{2}$ 相当額。
50. 1. 1～ 支給額は療養の給付の $\frac{7}{10}$ 相当額。
6. 傷 病 手 当 金
- 昭 33. 10. 1～ 療養の給付を受けている被保険者が、療養のため労務に服することができないとき支給。待期 4日、給付期間 14日。支給日額 1級200円、2級140円（被扶養者のいない入院中の者に対しては、1級130円、2級90円）。
35. 4. 1～ 待期を3日に短縮。
36. 7. 1～ 給付期間を22日に延長。支給日額を1級330円、2級240円（被扶養者のいない入院中の者に対しては、1級220円、2級160円）に増額。
48. 10. 1～ 給付期間を30日に延長。支給日額は、保険料の給付日数を第3級、第2級、第1級及び特例第1級の順に加算して合計が28又は78に達した場合における各級の保険料の納付日数を第3級の保険料の納付日数にあつては1,800円に、第2級の保険料の納付日数にあつては1,200円に、第1級の保険料の納付日数にあつては800円に、特例第1級の保険料の納付日数にあつては240円に、それぞれ乗じて得た額の合算額の $\frac{1}{28}$ 又は $\frac{1}{78}$ に相当する金額（被扶養者のいない入院中の者については、その額の $\frac{2}{3}$ 相当額）。
50. 1. 1～ 給付期間を一般傷病は6月、結核性疾患は1年6月に延長。支給日額は、前2ヵ月または前6ヵ月における保険料の納付日数を上位等級から順に28又は78に達するまでそれぞれ

れの等級の給付基礎日額を合算し、その額に $\frac{6}{280}$ 又は $\frac{6}{780}$ に乗じた額（被扶養者のいない入院中の者についてはその額の $\frac{2}{3}$ 相当額）。

給付基礎日額一： 特例第1級400円、第1級1,334円、第2級2,000円、第3級3,000円、第4級4,400円、第5級5,750円、第6級7,250円、第7級8,750円、第8級10,250円

（ただし昭和50年3月31日までは第3級まで、昭和51年3月31日までは第5級までの段階実施）。

58. 2. 1～ 療養の給付には老人保健法の規定による医療を含む。

7. 埋葬料（費）

昭 30. 8. 1～ 埋葬料4,000円、家族埋葬料2,000円

48. 10. 1～ 埋葬料10,000円

50. 1. 1～ 埋葬料の額は、前2か月又は、前6か月における保険料の納付日数を上位等級から順に28又は78に達するまでそれぞれの等級の給付基礎日額を合算し、その額の $\frac{1}{28}$ または $\frac{1}{78}$ に厚生大臣の定める日数（21日） を乗じた額。

最低保障額30,000円

家族埋葬料一律30,000円（等級の段階実施については傷病手当金の項を参照）。

8. 分娩費・出産手当金

昭 30. 8. 1～ 分娩費2,000円、配偶者分娩費1,000円

33. 10. 1～ 出産手当金一： 分娩した被保険者が分娩の日以後労務に服さなかった期間支給。
給付期間 14日、支給日額は傷病手当金に同じ。

35. 4. 1～ 出産手当金の給付期間を21日延長。

36. 6. 15～ 分娩費の額を4,000円に、配偶者分娩費の額を2,000円に増額。

36. 7. 1～ 出産手当金の支給日額を増額（傷病手当金と同じ）。

48. 10. 1～ 分娩費の額を20,000円に（入院の場合は10,000円）配偶者分娩費の額を10,000円に増額。出産手当金の支給期間を分娩の日前9日、分娩の日以後21日合計30日に延長。出産手当金の支給日額を改定（傷病手当金の計算方法とほぼ同じ）。

50. 1. 1～ 分娩費の額は前4か月における保険料納付日数を上位等級から順に28に達するまでそれぞれの等級の給付基礎日額を合算し、その額の $\frac{1}{28}$ に厚生大臣の定める日数（11日） を乗じた額。

最低保障額60,000円（入院の場合は $\frac{1}{2}$ 相当額）。

配偶者分娩費は一律60,000円

出産手当金の支給日数を分娩日前42日、分娩日以後42日に延長。出産手当金の額は、前4か月における保険料の納付日数を上位等級から順に28に達するまでそれぞれの等級の給付基礎日額を合算し、その額の $\frac{1}{28}$ に $\frac{6}{10}$ を乗じた額（被扶養者のいない入院中の者の減額一傷病手当金と同じ）。

（等級の段階実施については傷病手当金の項参照）。

IV 受給要件

1. 療養の給付（療養費）・家族療養費・傷病手当金・高額療養費

昭 29. 1. 15～ 傷病発生前2月間に28枚以上の印紙ちょう付が必要。療養の給付（療養費）及び家族療その養費の受給については、受給要件を満している者には申請により受給資格証明書を交付。

受給資格証明書： 受給者ごとに、また異なる傷病ごとに一枚あて傷病発生後交付。

30. 8. 1～ 「傷病発生前6月間に78枚以上の印紙ちょう付が必要」の要件を追加。

33. 7. 1～ 受給資格証明書を廃止し、受給資格者票を交付。

受給資格者票： 受給要件を満している者に申請により交付し、以後受給要件を満している月をあらかじめこの票に押印により確認しておく。被保険者に交付し、受給者ごととしない。確認のある月は異なる傷病でも受給できる。1年間有効。

2. 特別療養費

昭 36. 6. 15～ はじめて被保険者となった者及びその被扶養者。特別療養費受給票を交付。

3. 埋葬料(費)

昭 30. 8. 1～ 死亡の月前2月間に28枚以上又は6月間に78枚以上の印紙ちょう付が必要。

4. 出産育児一時金(分娩費)・出産手当金

昭 30. 8. 1～ 分娩費、出産手当金： 分娩の月前4月間に28枚以上の印紙ちょう付が必要。

配偶者分娩費： 分娩の月前2月間に28枚以上又は6月間に78枚以上の印紙ちょう付が必要。

V 費用の負担

1. 保険料

昭 29. 1. 15～ 納付方法： スタンプ制を採用。被保険者には申請により被保険者手帳を交付し、働いた日ごと手帳に健康保険印紙をちょう付し、これに事業主が消印を行う。被保険者手帳の有効期間は6月。

負担額 第1級 16円(事業主8円、被保険者8円)

第2級 13円(事業主8円、被保険者5円)

33. 7. 1～ 負担額 第1級 20円(事業主10円、被保険者10円)

第2級 18円(事業主10円、被保険者8円)

被保険者手帳の有効期限を1年に延長。

36. 7. 1～ 負担額 第1級 26円(事業主13円、被保険者13円)

第2級 20円(事業主10円、被保険者10円)

被保険者手帳の有効期間内に被保険者となる見込のない者又は適用除外承認を受けた者の手帳返納の規定を設けた。

48. 10. 1～ 負担額 特例第1級 20円(事業主10円、被保険者10円)

第1級 50円(事業主25円、被保険者25円)

第2級 90円(事業主45円、被保険者45円)

第3級 130円(事業主65円、被保険者65円)

50. 1. 1～ 負担額 特例第1級 20円(事業主10円、被保険者10円)

第1級 60円(" 35円、 " 25円)

第2級 120円(" 65円、 " 55円)

第3級 200円(" 100円、 " 100円)

第4級 280円(" 140円、 " 140円)

第5級 370円(" 185円、 " 185円)

第6級 470円(" 235円、 " 235円)

第7級 560円(" 280円、 " 280円)

第8級 660円(" 330円、 " 330円)

(ただし昭和50年3月31日までは第3級まで、昭和51年3月31日までは第5級までの段階実施)。

2. 国庫負担(補助)

昭 28. 8. 1～ 予算の範囲内で事務費を負担。

- 29 年 度～ 事務費以外に医療給付（療養の給付、療養費、家族療養費）の $\frac{1}{10}$ 負担。
- 32 年 度～ 医療給付費の $\frac{15}{100}$ を負担。
- 33 年 度～ 医療給付費の $\frac{1}{4}$ を負担。傷病手当金、出産手当金の $\frac{1}{3}$ を補助。
- 34 年 度～ 医療給付費の $\frac{3}{10}$ を負担。傷病手当金、出産手当金の国庫補助を国庫負担とし、その $\frac{3}{10}$ を負担。
36. 7. 1～ 医療給付費（特別療養費も含む）、傷病手当金、出産手当金の $\frac{35}{100}$ を負担。
50. 1. 1～ 医療給付費（高額療養費も含む）、傷病手当金、出産手当金の $\frac{35}{100}$ を負担。
58. 2. 1～ 老人保健法の規定による拠出金の納付に関する事務費、老人保健法の規定による医療費拠出金の納付に要する費用の $\frac{35}{100}$ を負担。

用語の解説

用語の解説

注1 関係条文は、健康保険法等の一部を改正する法律（平成25年法律第26号）による改正後のものである。

注2 平成26年4月1日現在のものである。

1. 全国健康保険協会管掌健康保険

事業所

健康保険法（以下、「法」とする。）第3条第3項において定義されている、健康保険が適用されている事業所のことである。すなわち、法第3条第3項の1に掲げられている事業の事業所であって、常時5人以上従業員を使用するもの、及び国、地方公共団体又は法人の事業所であって、常時従業員を使用するものことである。

ここでいう事業所とは、一定の目的のもとに継続的に事業を行う場所であって、必ずしも同一区画の場所を指しているわけではなく、例えば本店と支店といった複数区画の事業所でも、一括して健康保険が適用されている場合は、1事業所としている。

① 強制適用事業所

上記の事業所の定義に該当する事業所のことである。

② 任意適用事業所

上記の事業所の定義に該当しない事業所、すなわち常時使用する従業員が5人未満の個人事業所等についても、法第31条及び健康保険法施行規則（以下、「則」）の規定に基づき、一定の手続きをして年金事務長の認可をうければ健康保険の適用をうけることができる。このような事業所を任意適用事業所という。

被保険者

被保険者とは、社会保険によって「保険される者」のことである。つまり、病気、けが、出産、死亡等の事故がおこったとき、その事故による経済的損失を保険される者をいう。

また、社会保険は人的保険であって、個人の経済的欠乏も多人数の結合によって救済しようとするものであるから、被保険者は、すべて個人である。法人等が被保険者になることはない。

健康保険においては、適用事業所に使用される者が被保険者となる。

① 強制適用被保険者

強制適用事業所に使用される被保険者のことである。

② 任意適用被保険者

任意適用事業所に使用される被保険者のことである。

③ 任意継続被保険者

法第3条第4項の規定に基づき、被保険者が退職等によって被保険者の資格を喪失した後であっても、一定の条件のもとに個人で任意に被保険者の資格を継続することができる。これを任意継続被保険者という。

被扶養者

被扶養者とは、被保険者に扶養されている者のことで、自身に保険事故が生じたとき家族給付を受けることができる者のことである。なお、国民健康保険では、家族も被保険者とされ、いわゆる家族給付といった考え方はない。また、厚生年金保険及び国民年金等では、被保険者に扶養されている家族は、遺族給付を受けることはあっても、家族自身に保険事故が生じた場合の給付は行われない。

加入者

被保険者及び被扶養者のことである。

① 義務教育就学前（平成19年度までは、3歳未満）

法第110条第2項の規定に基づき、6歳に達する日以後の最初の3月31日以前の者（平成19年度までは、3歳に達する日の属する月以前の者）で自己負担割合が2割になる者のことである。

② 高齢受給者（一般）

法第74条第2項及び第110条第2項の規定に基づき、70歳以上75歳未満の者のうち自己負担割合が2割になる者のことである。ただし、特例措置により平成26年4月1日までに70歳の誕生日を迎える者は1割負担である（平成19年度までの自己負担割合は1割負担）。

③ 高齢受給者（一定以上所得者）

法第74条第3項及び第110条第2項の規定に基づき、70歳以上75歳未満の者のうち自己負担割合が3割になる者のことである（平成18年9月30日までの自己負担割合は2割負担）。

④ 老人保健対象者（加入者）

老人医療の受給対象者のことである。つまり、加入者全体のうち、75歳以上の者（平成14年9月30日までに70歳以上である者を含む。）又は障害認定を受けた者であり、老人医療から医療給付を受ける対象となっている者のことである（平成19年度まで）。

⑤ 障害認定を受けた者

老人保健法施行規則の定めるところにより、老人保健法施行令で定める程度の障害の状態（寝たきり等）にある旨の当該市町村長の障害認定を受けた65歳以上の者のことである（平成19年度まで）。

扶養率

被保険者数に対する被扶養者数の比率をいう。

標準報酬月額

健康保険においては、それぞれの被保険者の報酬を、月額にして最低58,000円から最高1,210,000円までの47等級の区分に集約した報酬月額にあてはめて、この額を基礎にして保険料の算出等を行うこととしており、この仮定的な報酬月額を標準報酬月額という。

標準賞与額

標準賞与額とは、労働者が労働の対償として3か月を超える期間ごとにうける賞与(年3回以下支給)で、千円未満の端数を切り捨てた額であり、年間(毎年4月1日から翌年3月31日までの累計)540万円が上限となっている。

育児休業

育児休業または産前産後休業期間中のため保険料が免除されている者、またはその者が使用されている事業所をいう。

徴収決定済額

歳入徴収官が、徴収すべき保険料として本年中に調査決定した額と前年度からの繰越額の合計額である。

当該月の徴収決定済額は、前月の適用実績に基づいて当該月末(任意継続の場合は10日)までに徴収すべき保険料として決定した額であり、当該年度の徴収決定済額は、当該年度4月から3月までの徴収決定済額の累計を翌年4月の出納整理期間に計上される調整額により調整し、前年度からの繰越額を加えた金額である。したがって、当該年度の徴収決定済額は、前年度3月～当該年度2月の適用実績に基づいて決定した金額及び前年度からの繰越額の合計となる。

統計表においては、徴収決定済額、収納済額、不納欠損額及び収納未済額には以下のような関係が成り立っている。

収納未済額(当該月末)

＝徴収決定済額(当該月までの累計)

－収納済額(当該月までの累計)

－不納欠損額(当該月までの累計)

当該年度分については、当該年度の翌年4月の出納整理分までを累計すれば上記の関係が成り立つ。

なお、特別会計決算参照書の歳入歳出決定計算書における徴収決定済額には、前年度からの繰越額(法第

3条第2項分を含む。)のうち翌年4月の出納整理期間を含む当該年度中に収納もされず不納欠損としての整理もされなかった額は含まれていない(歳入徴収官事務規程(昭和27年大蔵省令第141号)第38条)。

前年度からの繰越額

前年度以前(時効が停止されていない場合は、原則として2年間分)の未納保険料で当該年度内に徴収すべき保険料として当該年度当初に調査決定した額から、当該年度中の決定取消額及び更正増減額を調整した額である。

なお、統計表においては、前々年度以前の未納保険料に係る繰越額は4月に、前年度の未納保険料に係る繰越額は5月に計上され、決定取消額等は翌年度4月に計上されている。

賞与保険料

法第156条の規定に基づき、標準賞与額に標準報酬月額と同一の保険料率を掛けて徴収される保険料をいう。

収納率

徴収決定済額に対する収納済額の割合をいう。

なお、統計表においては、月別の表章は徴収決定済額(当該月までの累計)に対する収納済額(当該月までの累計)の割合であり、年度の表章は徴収決定済額(翌年度4月の出納整理分までの累計)に対する収納済額(翌年度4月の出納整理分までの累計)である。

保険給付

保険給付とは、被保険者又は被保険者であった者や被扶養者に保険事故(病気、けが、出産、死亡等)が生じた場合に、その事故に対応して保険者が行う一定の給付であり、その給付(現物及び現金)の金額を保険給付費という。この金額は、保険者が給付した費用だけで、患者及び公費で負担した金額を含まない。

平成19年度までは、「その他の現金給付」に老人保健対象者分が含まれている。

義務教育就学前(平成19年度までは、3歳未満)及び高齢受給者は平成14年10月以降の分であり、被保険者及び被扶養者分の「入院時食事・生活療養費(標準負担差額支給)」、「療養費」、「移送費」、「高額療養費」及び「その他の現金給付費」には高齢受給者分が含まれている。

保険給付費のうち、診療費及び薬剤支給については当該月診療分又は調剤分を対象としており、その他については当該月に給付の決定が行われた分を対象とし

ている。ただし、前月以前の診療分であっても請求遅延分として当該月診療分とともに請求されたものを含む。

ここでは、以下のとおりに保険給付費を類別して統計を作成している。

① 医療給付費

保険給付費のうち、現物給付費（入院、入院外、歯科、薬剤支給）、入院時食事療養費（標準負担額差額支給を除く）、入院時生活療養費（標準負担額差額支給を除く）、訪問看護療養費、入院時食事療養費（標準負担額差額支給）、入院時生活療養費（標準負担額差額支給）、療養費、移送費、高額療養費（一般分、多数該当負担軽減分、世帯合算分）、高額医療・高額介護合算療養費、特別療養費（法3条第2項被保険者の項参照）のことである。

② その他の現金給付費

保険給付費のうち、医療給付費以外の項目のことである。

③ 医療費

保険給付費の種別のうち、医療給付費に患者負担分及び公費負担分を含めた金額をいう。

なお、保険外併用療養費の差額負担（評価療養、選定療養に該当）分は含まれない。

④ 件数

保険給付の対象となった件数のことであり、診療費においては、支払基金に請求のあった診療報酬明細書（レセプト）の枚数である。

⑤ 日数

診療費のうち、入院については当該月中に入院した日数をいい、入院外及び歯科については当該月に通院した日数をいう。

傷病手当金及び出産手当金においては、給付が決定された日数である。

⑥ 点数 <参考>

法第76条第2項の規定に基づいて定められた厚生労働省告示「診療報酬の算定方法」により算出され、診療報酬明細書（レセプト）等に記入された点数のことである。記入された点数に、単価10円を乗じたものが、現物給付の医療費である。

入院時食事療養費

入院中の食事の費用のうち、健康保険から給付するものをいう。入院中の食事の費用は、入院時食事療養費と患者が支払う標準負担額によりまかなわれる。

入院時生活療養費

療養病床に入院する65歳以上（平成20年3月までは、70歳以上）の生活療養に要した費用のうち、健康保険から給付するものをいう。入院中の生活療養（食事療養並びに温度、照明及び給水に関する適切な療養環境の形成である療養）の費用は、入院時生活療養費と患者が支払う標準負担額によりまかなわれる。

また、入院時食事療養費及び入院時生活療養費の「標準負担額差額支給を除く」は現物給付のことをいい、「標準負担額差額支給」は、標準負担額の減額措置を受ける資格を満たす低所得者が申請を行わなかったため減額措置を受けられなかった場合に、事後的に療養費支給申請書を提出して受けた減額分の払い戻し分をいう。

なお、入院時食事療養費及び入院時生活療養費の件数は「標準負担額差額支給を除く」の件数であり、金額は「標準負担額差額支給を除く」と「標準負担額差額支給」の合計である。

高額療養費

高額療養費とは、被保険者もしくはその被扶養者が、同一月に同一医療機関において、一部負担金の額が自己負担限度額を越えたならば、その額から自己負担限度額を控除した額が支給されるが、この支給される給付費のことをいう。

なお、老人医療の受給対象年齢の引き上げに伴い、平成14年10月から、70歳以上75歳未満の被保険者・被扶養者（高齢受給者）の療養について、70歳未満とは異なった自己負担限度額が設定されたため、当該分を別途掲載している。

① 多数該当負担軽減分

多数該当負担軽減分とは、高額療養費に係る当該療養があった月以前の12か月以内に既に3回以上高額療養費の支給を受けているときは、自己負担限度額が引き下げられるが、この引き下げられて支給された高額療養費のことをいう。

② 世帯合算高額療養費

世帯合算高額療養費とは、高齢受給者がいない世帯では、同一月に一部負担金の額が21,000円（平成14年9月30日までは一般、上位所得者は30,000円）以上のレセプトが複数枚生じた場合に、これを合算して自己負担限度額を越えたならば、合算した額から自己負担限度額を控除した額を高額療養費として支給するが、この時の高額療養費をいう。

高齢受給者がいる世帯では、限度額は3段階に設定されており、1ヶ月に支払った、外来のすべての自己負担を個人ごとに合算し、その額が個人ごとの限度額を超えていれば超えた分が支給され、次に高齢受給者

の外来と入院のすべての自己負担（外来は個人単位の限度額を適用した後になお残る自己負担）を世帯で合算し、その額が世帯ごとの限度額を超えていれば、超えた分が支給され、最後に高齢受給者のすべての自己負担（前記2段階の限度額を適用した後になお残る自己負担）と70歳未満の加入者の合算対象基準額21,000円以上の自己負担を世帯で合算し、限度額を超えていれば、その超えた分が支給される。

高額医療・高額介護合算療養費

高額医療・高額介護合算療養費とは、高額療養費の算定対象世帯に介護保険受給者がいる場合、健康保険の自己負担額と介護保険の利用者負担額の合計額が定められた自己負担限度額を超えていれば、その超えた分が支給される。

限度額適用・標準負担額減額認定証

75歳未満の市町村民税が非課税などによる低所得者及びその被扶養者の医療機関等の自己負担額が軽減される（現物給付の高額療養費及び入院時食事療養費等）。有効期限は、申請月から初めて到来する7月までである。

限度額適用認定証

70歳未満の上位所得者・一般所得者及びその被扶養者の医療機関等の自己負担額が軽減される（現物給付の高額療養費）。有効期限は、申請月から1年間である。

特定疾病療養受療証

費用が著しく高額な一定の治療を長期に渡り継続しなければならない場合で、厚生労働大臣が定める治療及び疾病については、その療養を受けた被保険者または被扶養者が保険者の認定を受けた場合、窓口で支払う一部負担金等の金額は、保険医療機関または保険薬局ごとに1か月に10,000円（人工透析を要する70歳未満の上位所得者及びその被扶養者は20,000円）が最高限度となっている。この認定を受けた場合に交付される証が、特定疾病療養受療証である。

なお、厚生労働大臣が定める治療及び疾病としては、

- ① 人工腎臓を実施している慢性腎不全
- ② 血漿分画製剤を投与している先天性血液凝固第Ⅷ因子障害または先天性血液凝固第Ⅸ因子障害
- ③ 抗ウイルス剤を投与している後天性免疫不全症候群（HIV感染を含み、厚生労働大臣の定める者に係るものに限る。）

がある。

保険給付費・医療費諸率

保険給付費・医療費諸率の算出にあたって、被保険者数、被扶養者数または加入者数で除す場合、月別の表章においては当該月の月末現在の被保険者数等を用い、年度別の表章においては、年度平均の被保険者数等を用いている。

① 1,000人当たり件数

保険給付費・医療費の種別ごとに、当該期間（月または年度）別の件数を、その期間に対応する被保険者数、被扶養者数または加入者数で除して1,000倍した数である。被保険者の保険給付費・医療費に係る件数は、当該期間に対応する被保険者数で、被扶養者の保険給付費・医療費に係る件数は、当該期間に対応する被扶養者数で、世帯合算高額療養費に係る件数は、当該期間に対応する加入者数でそれぞれ除している。

また、件数に高齢受給者に係る分が含まれていない場合（現物給付に係る件数が該当する。）は、被保険者数等にも高齢受給者の数を含めておらず、件数に高齢受給者に係る分が含まれている場合（その他の現金給付に係る件数が該当する。）は、被保険者数等にも高齢受給者数を含めている。

② 1件当たり日数

保険給付費・医療費の種別ごとに、当該期間（月または年度）別の日数をその期間に対応する件数で除した数である。

③ 1件当たり医療費（給付費）

保険給付費・医療費の種別ごとに、当該期間（月または年度）別の保険給付費・医療費の金額をその期間に対応する件数で除した数である。

④ 1日当たり保険給付費・医療費

保険給付費・医療費の種別ごとに、当該期間（月または年度）別の保険給付費・医療費の金額をその期間に対応する日数で除した数である。

⑤ 1人当たり保険給付費・医療費

保険給付費・医療費の種別ごとに、当該期間（月または年度）別の保険給付費・医療費の金額をその期間に対応する被保険者数、被扶養者数または加入者数で除した数である。その他の定義については、1,000人当たり件数と同様である。

⑥ 医療費の3要素

診療費に係る1人当たり医療費（「1人当たり診療費」という。）は以下のように分解できる。

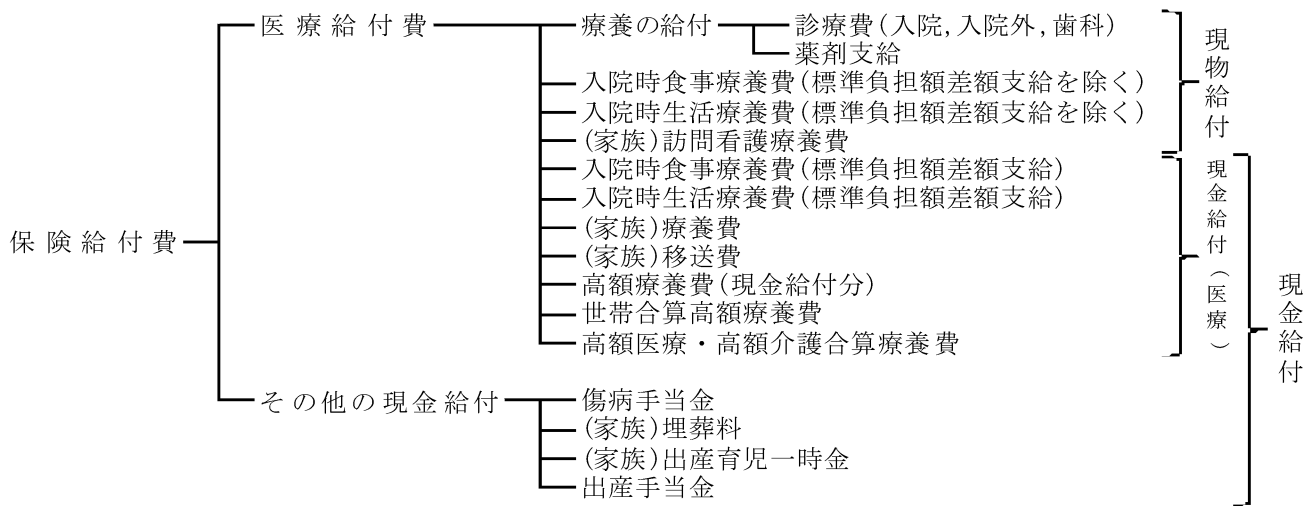
$$\begin{aligned}
 & 1人当たり診療費（円/人） \\
 & = 1,000人当たり件数（件/千人） \\
 & \quad \times 1件当たり日数（日/件） \\
 & \quad \times 1日当たり医療費（円/日） \div 1,000
 \end{aligned}$$

1,000人当たり件数(診療費に係る場合は、「受診率」という。)、1件当たり日数及び1日当たり金額を医療費の3要素という。医療費の動向指標である1人当たり診療費の変動を分析する際にその要因をさぐるため3要素に分解し、3要素ごとの変動をみるのが有効である。

- (i) 1,000人当たり件数(受診率)は、受診傾向の高低
- (ii) 1件当たり日数は、入院であれば入院期間、入院外・歯科であれば通院日数の長短

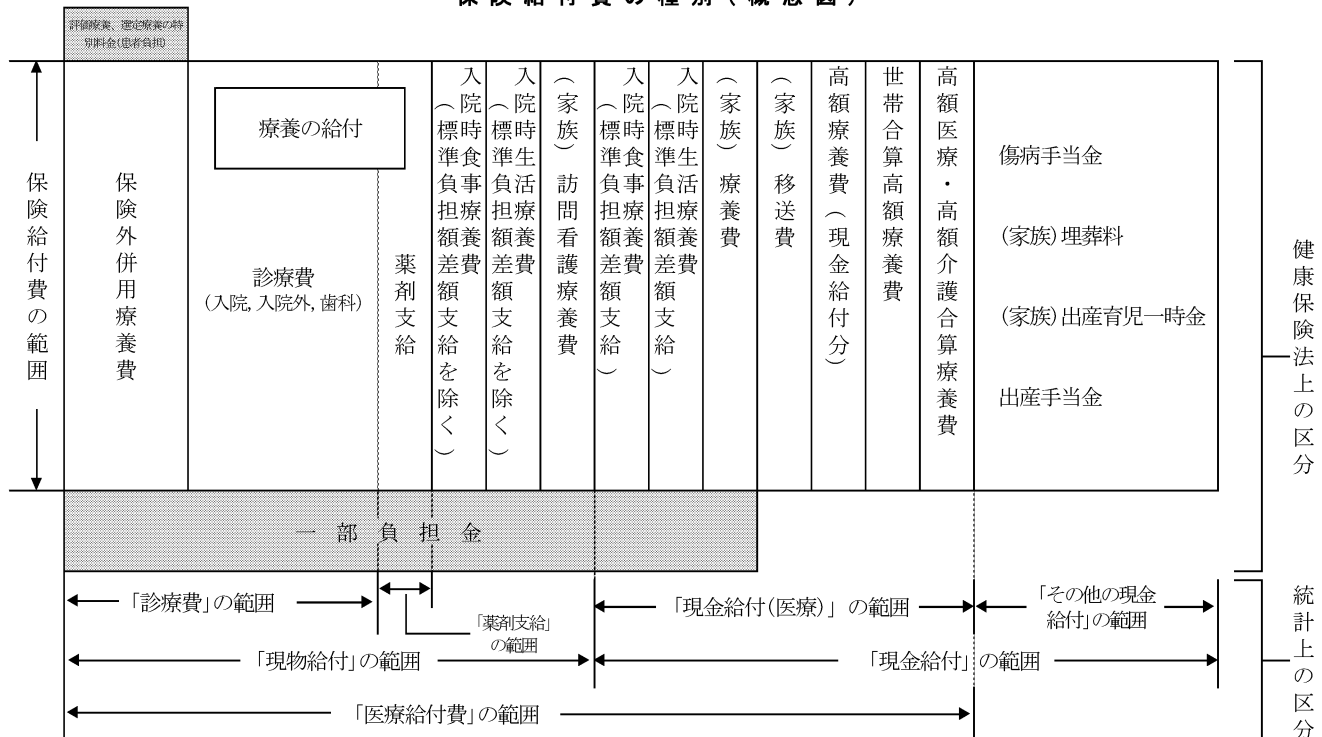
(iii) 1日当たり金額は、1日当たりの診療費の単価

を示しているといえる。例えば、インフルエンザが流行する場合、(ii)及び(iii)などはあまり変動せず、(i)が大きく増加し、結果として1人当たり診療費が増加することになる。



- 注1. 家族療養費のうち療養の給付(診療費及び薬剤支給)に該当する分については、現物給付に含まれている。
- 注2. 70歳以上の加入者、所定の手続きを行った70歳未満の加入者の入院については、自己負担限度額を超える部分は現物給付の高額療養費となり、統計上の区分では現物給付の種別に含まれている。
- 注3. 入院時生活療養費は、療養病床に入院する65歳以上の者に給付される。
- 注4. その他の現金給付の(家族)埋葬料には埋葬費(被保険者のみ)を含んでいる。

保険給付費の種別(概念図)



2. 法第3条第2項被保険者

法第3条第2項被保険者

日々雇い入れられる者あるいは2か月以内の期間を定めて使用される者など、健康保険法（以下、「法」とする。）第3条第2項の規定による被保険者のことをいう。法第3条第2項被保険者にも全国健康保険協会管掌健康保険が適用されているが、ここでは特に断りがない限り別掲（収支状況を除く）としており、法第3条第2項被保険者以外の全国健康保険協会管掌健康保険の被保険者を対象としている場合、特に区別して「全国健康保険協会管掌健康保険（一般分）」ということがある。

有効な印紙購入通帳数

法第3条第8項の規定による労働者を使用する事業主に交付した健康保険印紙購入通帳で、当月末において現に使用されている数をいい、他の被用者医療保険の事業所数に相当する。

平均標準賃金日額

当該月中に支払った賃金総額（標準賃金日額ベース）を就労延人員で除したものをいい、他の被用者医療保険の標準報酬月額に相当する。

就労延人員

当該期間（月及び年度）中に就労した延人員であり、各被保険者の就労日数の総計に等しい。

印紙はり付け枚数

被保険者が就労した日ごとに被保険者手帳にはり付けられる健康保険印紙の総枚数をいい、健康保険印紙により保険料を納付した被保険者に係る就労延人員である。

現金延納付日数

現金で保険料を納付した被保険者に係る就労延人員である。この日数は、事業主から「印紙ちょう付不能調書」の提出があった後に保険料が調査決定されるため、前月以前の実績に基づいている。

したがって、印紙はり付け枚数及び現金延納付日数の合計は、就労延人員とは必ずしも一致しない。

有効な手帳所有者数

法第3条第8項の規定による労働者に交付した被保険者手帳で、本月末において現に使用されている数をいい、他の被用者保険の被保険者数に相当する。

法第3条第4項の規定による被保険者数

法第3条第8項の規定による労働者のうち、法第3条第2項被保険者ではなく、健康保険の任意継続被保険者となった者の数である。

健康保険印紙納付金収入

法第169条の規定により、原則として法第3条第2項被保険者に係る保険料（事業主負担分及び被保険者負担分の合計）は、事業主が、健康保険印紙により保険料を納入することとされている。

健康保険印紙は、事業主が郵便局から購入することになっており、その売りさばき代金（郵政事業の手数料を控除した額）として日本郵便株式会社から保険者に納入された金額である。

当該年度中に日本郵便株式会社から納入される金額は、前年度2月から当該年度1月分までの印紙売りさばき代金である。

印紙売りさばき手数料補てん

健康保険印紙は、郵便局で事業主に売りさばかれるため、郵政事業では手数料を徴収している。その手数料分は国庫負担によりあがなわれており、その金額のことである。

したがって、健康保険印紙納付金収入及び印紙売りさばき手数料補てんの合計額が、保険料納付のために事業主が郵便局から購入した健康保険印紙の費用であり、法第3条第2項被保険者の印紙により納付された保険料となる。

徴収決定済額

保険料納付にあたって、法第3条第2項被保険者が健康保険被保険者手帳を提出しない等の理由で、健康保険印紙による納付ができない場合は、例外的に現金納付の方法が認められている。

ここで計上されている金額は、現金により納付することとされた保険料に係る徴収決定済額である。

収納率

定義は、「1.健康保険」の該当箇所と同じであるが、例外的に認められている現金納付に係る保険料分のみ収納率となっている。

被保険者1人当たり保険料

法第3条第2項被保険者に係る保険料は、健康保険印紙及び現金による納付が行われるため、「健康保険印紙納付金収入」、「印紙売りさばき手数料補てん」及び

「徴収決定済額」の合計額から「前年度からの繰越額」を控除した額を、前年度2月から当該年度1月までの各月末現在の被保険者数を12か月平均した数で除した金額となっている。

特別療養費

保険給付を受けるためには、保険料の納付要件を必要とするので、健康保険被保険者手帳の交付を受けてから最小限度2か月はその給付が受けられないことになる。そこで、他の保険から法第3条第2項被保険者にかわった者が、資格喪失後どこからも保険給付が受けられないことになるため、そういう事態を回避するために設けられている保険給付である。

厚生労働大臣の定めた治療料金の7割（被扶養者の義務教育就学前は8割、70歳以上は8割（ただし、特例措置により平成26年4月1日までに70歳の誕生日を迎える者は1割負担である。））が支給される。

3. 介護保険

介護保険第2号被保険者

市町村の区域内に住所を有する、40歳以上65歳未満の医療保険加入者（介護保険法第7条第26項にいう被保険者、組合員等、被扶養者）をいう。ただし、介護保険法施行法第11条により適用除外となっている者（身体障害者療護施設の入所者など）を除く。

「利用者の皆様へ」

この年報の内容及びこれに関する統計の照会については、下記にお問い合わせください。

全国健康保険協会 調査分析グループ

電話：(03)5212-8217

平成27年3月30日 発行
全国健康保険協会管掌健康保険 事業年報 平成25年度版
編集・発行 全国健康保険協会 〒102-8575 東京都千代田区九段北4丁目2番1号 市ヶ谷東急ビル 9階
印刷 株式会社ワコー