参考資料1

協会けんぽ　統計

全国健康保険協会 広島支部
協会けんぽ

協会けんぽの事業所数・被保険者数・被扶養者数の推移（指数）

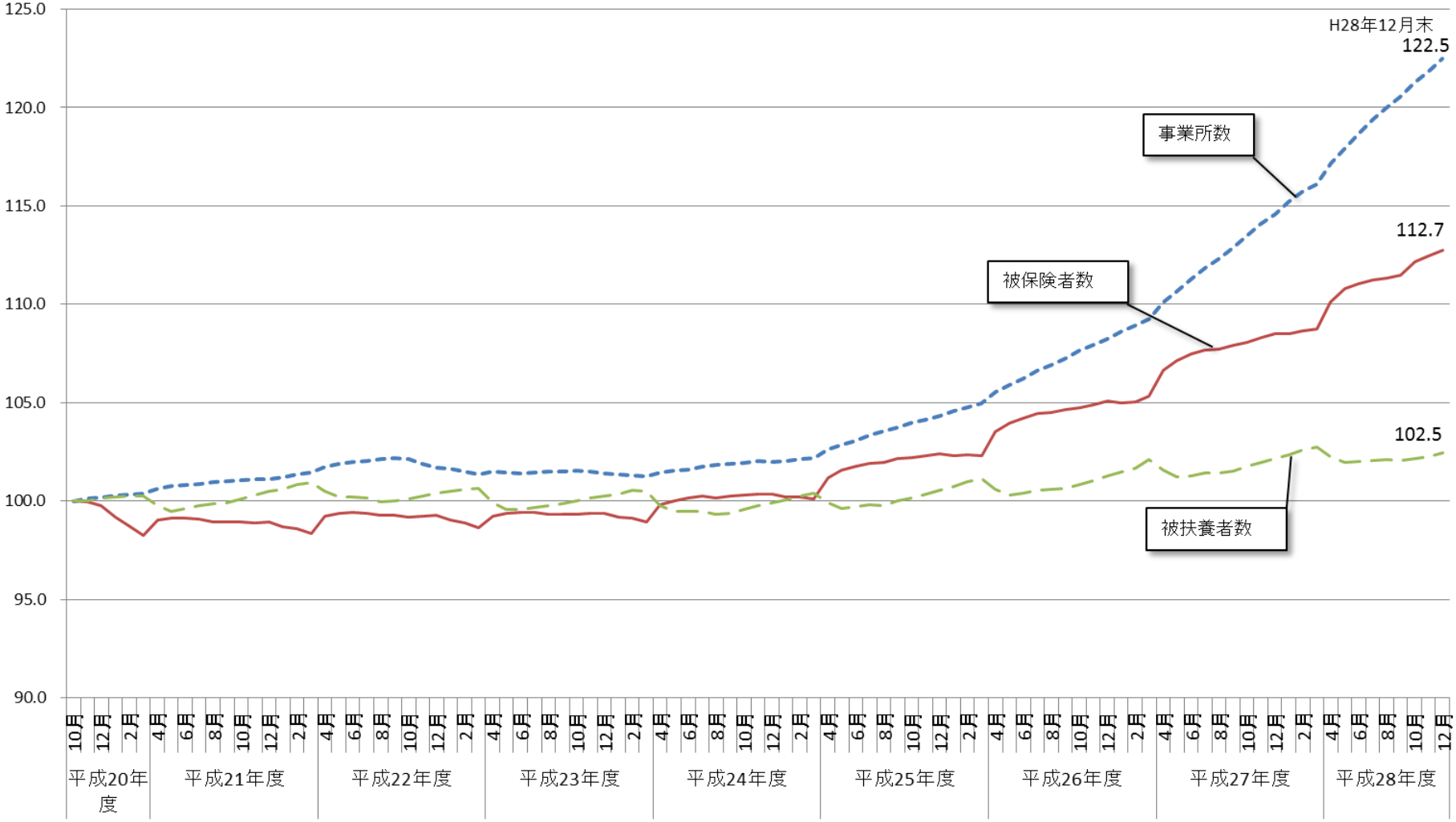

※　平成20年10月末における事業所数、被保険者数、被扶養者数をそれぞれ100.0とし、その後の数値を指数で示している。

	平成20年10月	平成21年3月	平成22年3月	平成23年3月	平成24年3月	平成25年3月	平成26年3月	平成27年3月	平成28年3月	平成28年12月
扶養率	0.764	0.780	0.784	0.780	0.777	0.767	0.756	0.741	0.722	0.695

協会けんぽ被保険者の平均標準報酬月額・平均年齢・男女比の推移

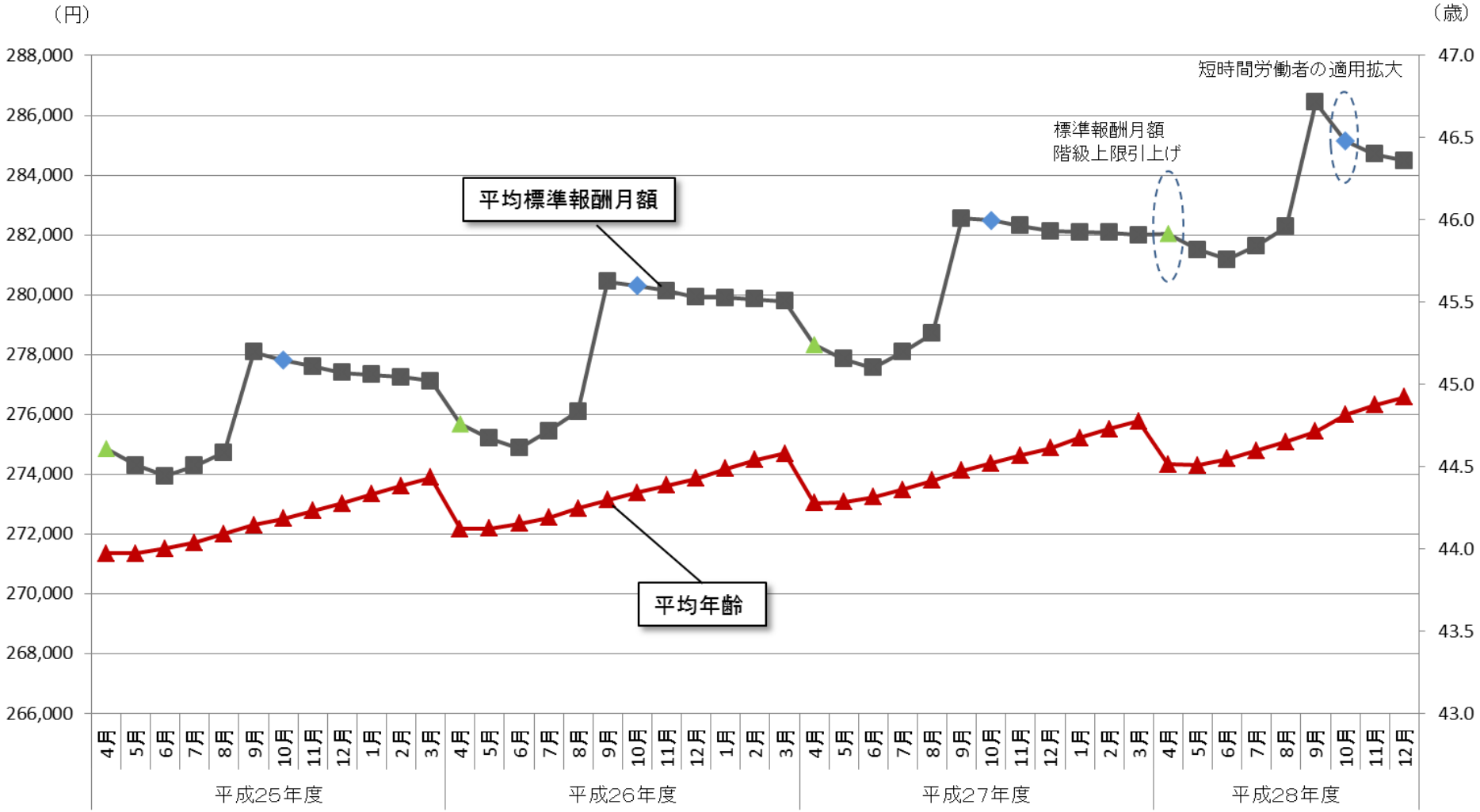

◎ 男女比の推移

年月末	H26.3	H27.3	H28.3	H28.9	H28.12
男女比	0.611：0.389	0.611：0.389	0.610：0.390	0.608：0.392	0.607：0.393

都道府県別協会けんぽ被保険者等の状況

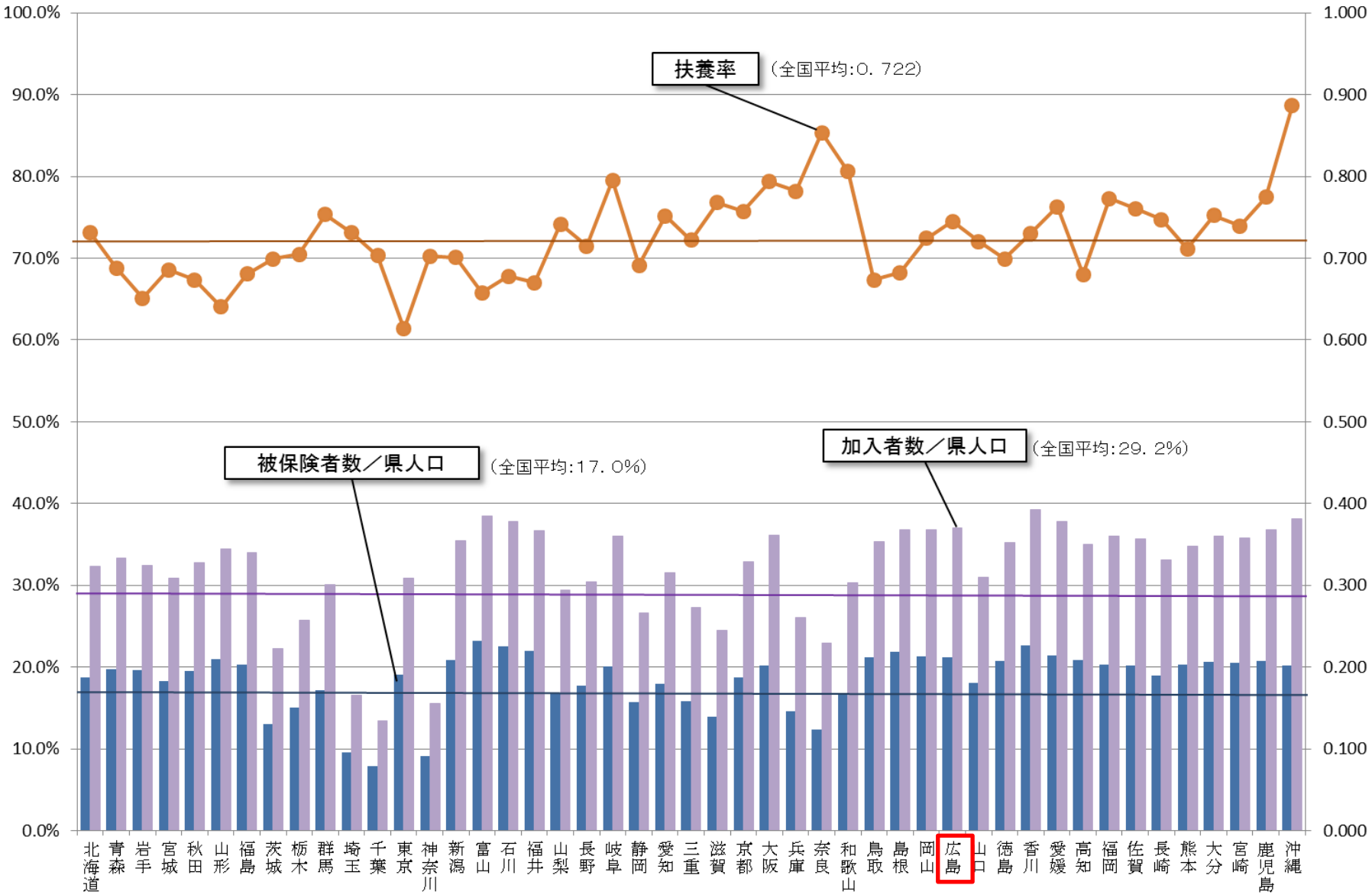

注:協会けんぽの被保険者数、被扶養者数は平成27年度末時点、県人口は平成27年10月1日時点の数値である。

都道府県別協会けんぽ被保険者の平均年齢・平均標準報酬月額

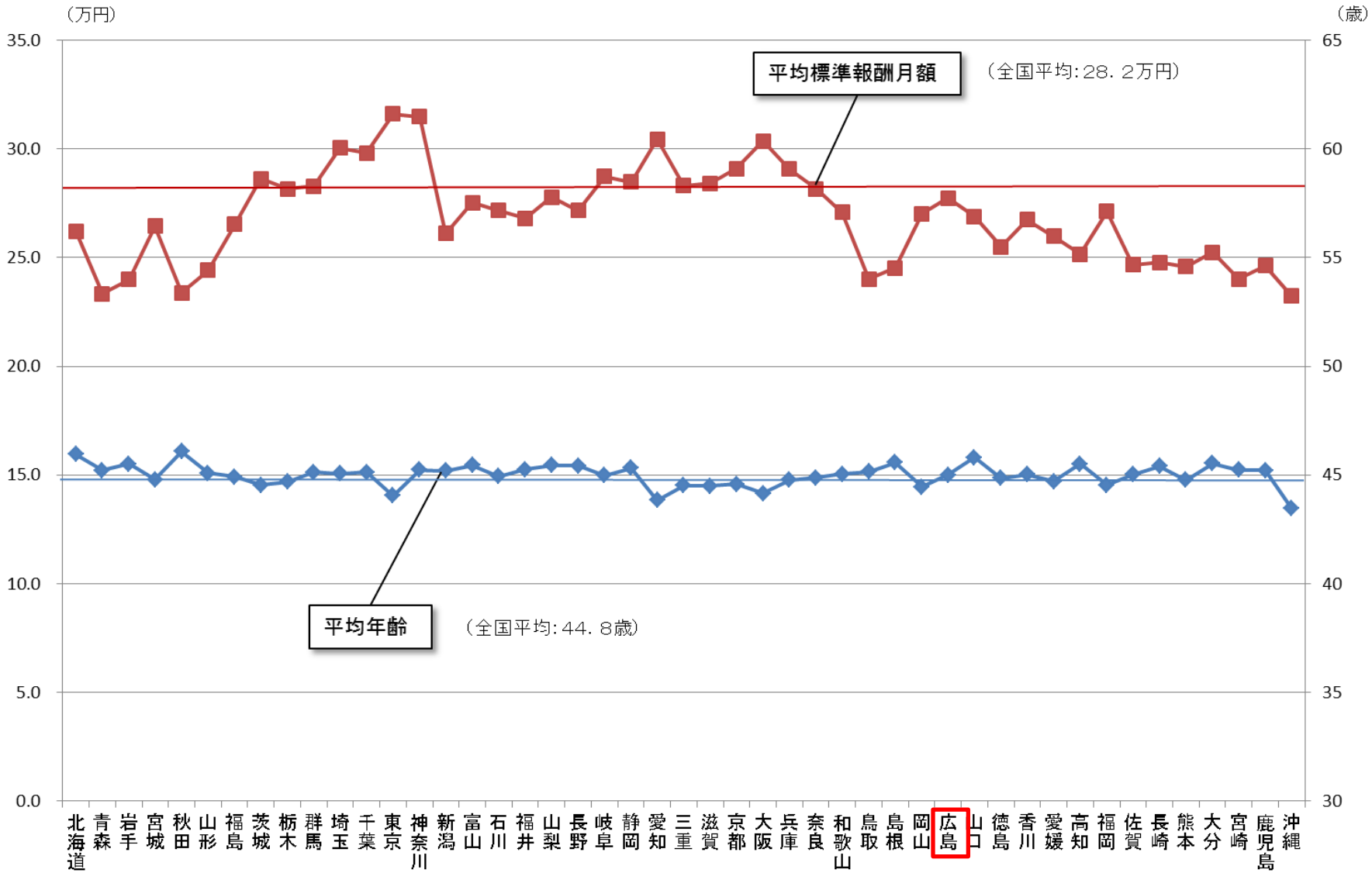

注：平成27年度末時点における協会けんぽ被保険者の平均である。

（参考）協会けんぽ被保険者と厚生年金被保険者との比較

◆ 協会けんぽ被保険者と、組合健保被保険者も含んだ厚生年金全体の被保険者との比較をする。

図１　事業所規模別被保険者数の分布の比較

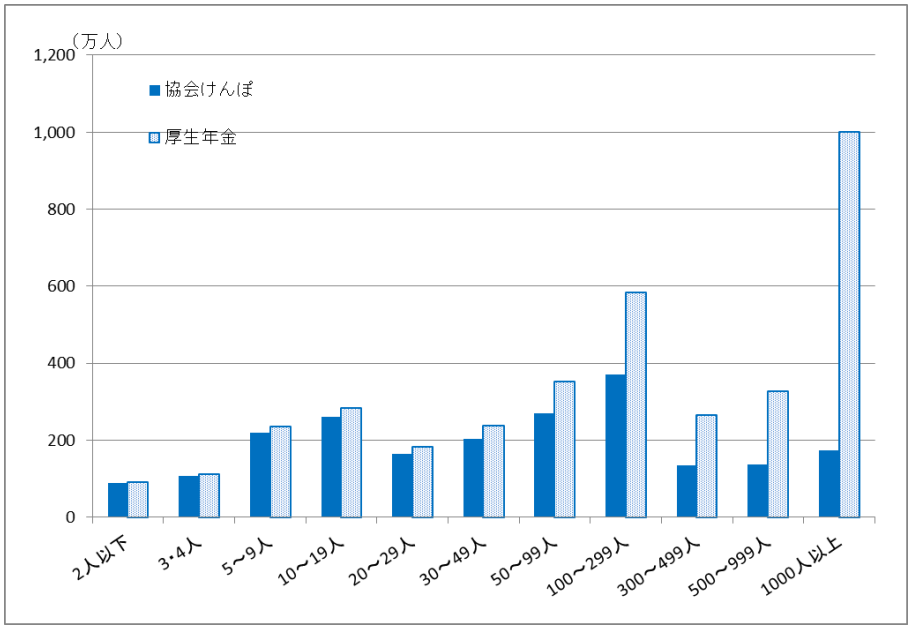

図２　事業所産業別被保険者数の分布の比較

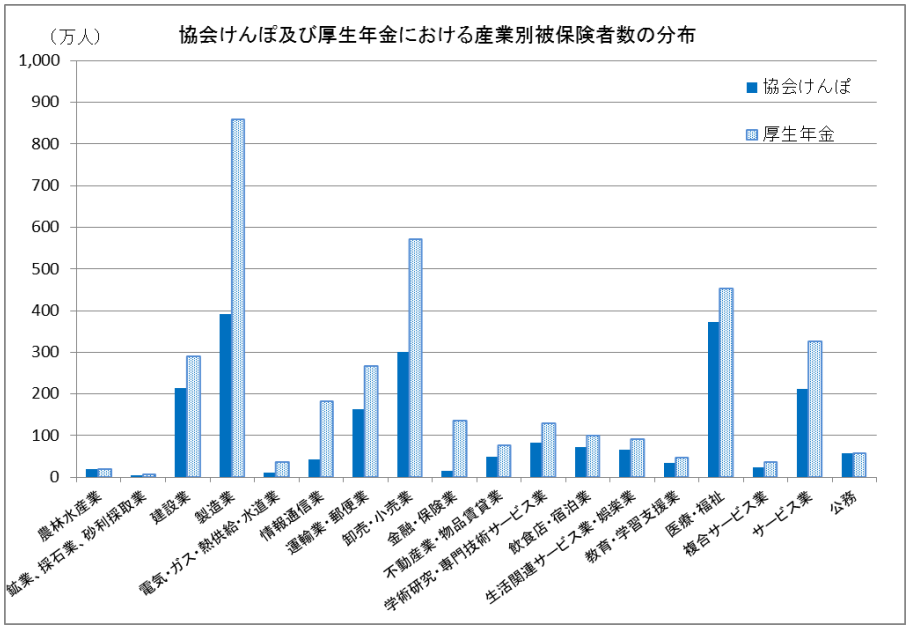

表１　平均年齢の比較

	被保険者の平均年齢
協会けんぽ	44.6歳
厚生年金	43.0歳

表２　平均標準報酬月額の比較

	被保険者の平均標準報酬月額
協会けんぽ	28.2万円
厚生年金	30.9万円

表３　男女比の比較

	男女比
協会けんぽ	0.610：0.390
厚生年金	0.634：0.366

注：図１･２は協会けんぽについては平成28年３月末時点、厚生年金については平成27年９月１日時点の数値、表１は平成27年３月末時点の数値、表２･３は平成28年３月末時点の数値である。

広島支部　適用事業所数

事業所数	4月	5月	6月	7月	8月	9月	10月	11月	12月	1月	2月	3月
平成27年度	45,332	45,502	45,702	45,913	46,068	46,219	46,391	46,636	46,808	46,968	47,061	47,055
平成28年度	47,259	47,406	47,580	47,787	47,997	48,156	48,357	48,522	48,712	48,970	49,195	49,355

単位（事業所）

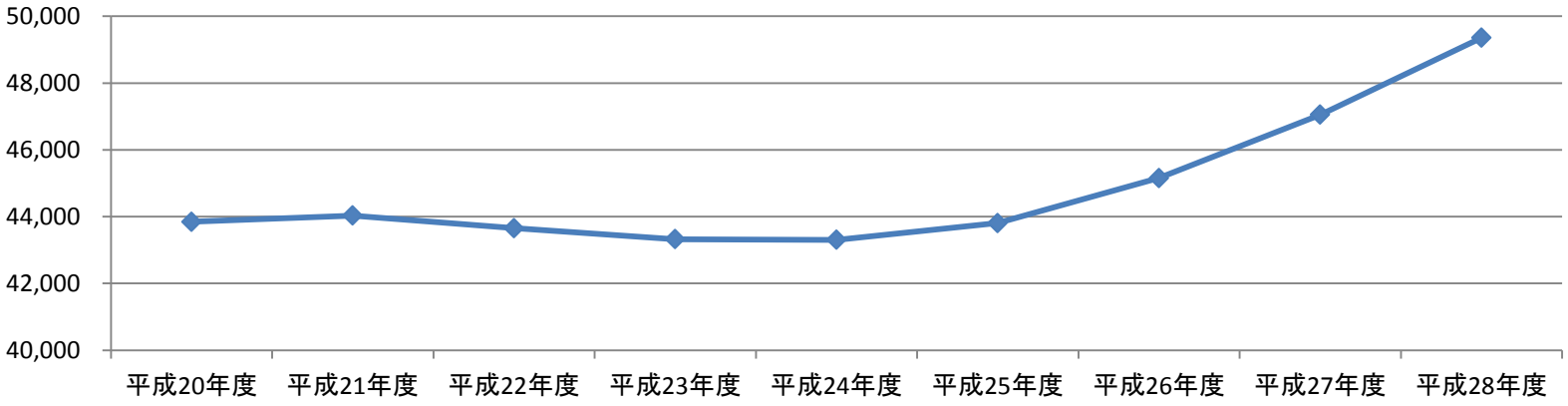

広島支部　平均標準報酬月額

	4月	5月	6月	7月	8月	9月	10月	11月	12月	1月	2月	3月
平成27年度	274,278	273,960	273,642	274,028	274,683	278,118	278,005	277,813	277,601	277,451	277,323	277,333
平成28年度	277,115	276,748	276,509	277,002	277,550	281,536	279,884	279,403	278,988	278,907	278,865	278,828

単位（円）

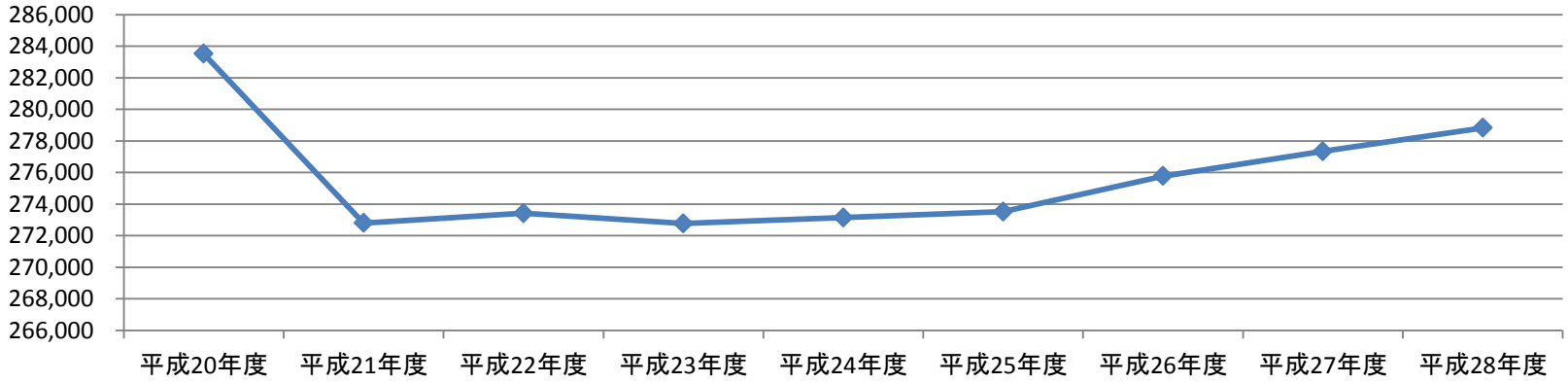

※年度末における比較

広島支部　被保険者数

	4月	5月	6月	7月	8月	9月	10月	11月	12月	1月	2月	3月
平成27年度	593,787	595,325	596,498	597,186	597,263	598,005	598,966	600,506	601,641	601,967	602,568	602,421
平成28年度	610,455	612,577	613,502	614,128	614,443	614,876	618,738	620,363	622,510	622,054	622,969	622,659

単位（人）

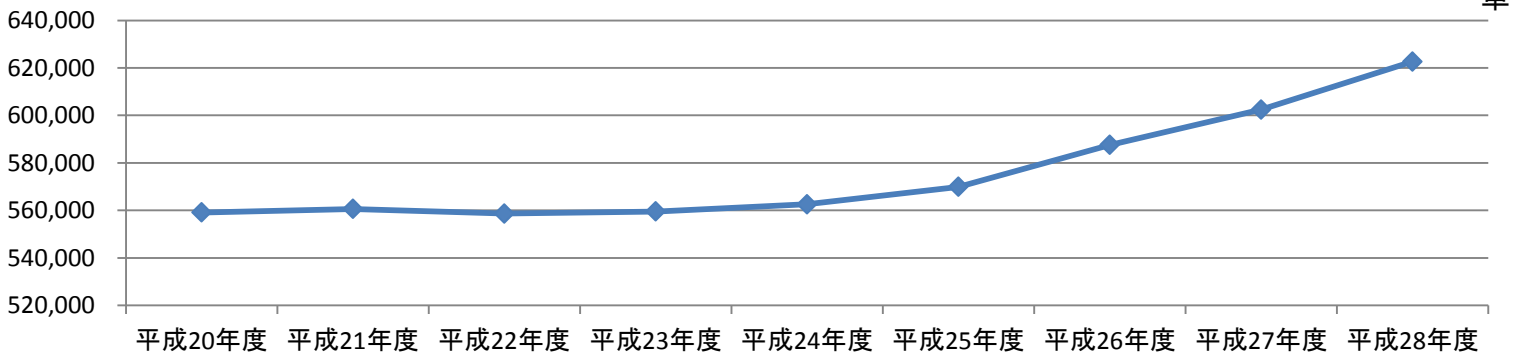

広島支部　被扶養者数

	4月	5月	6月	7月	8月	9月	10月	11月	12月	1月	2月	3月
平成27年度	444,860	442,945	443,466	443,809	443,651	443,881	444,773	445,720	446,424	447,047	448,502	448,821
平成28年度	446,504	444,495	444,392	444,478	444,202	444,044	443,830	444,182	444,790	445,377	446,665	446,724

単位（人）

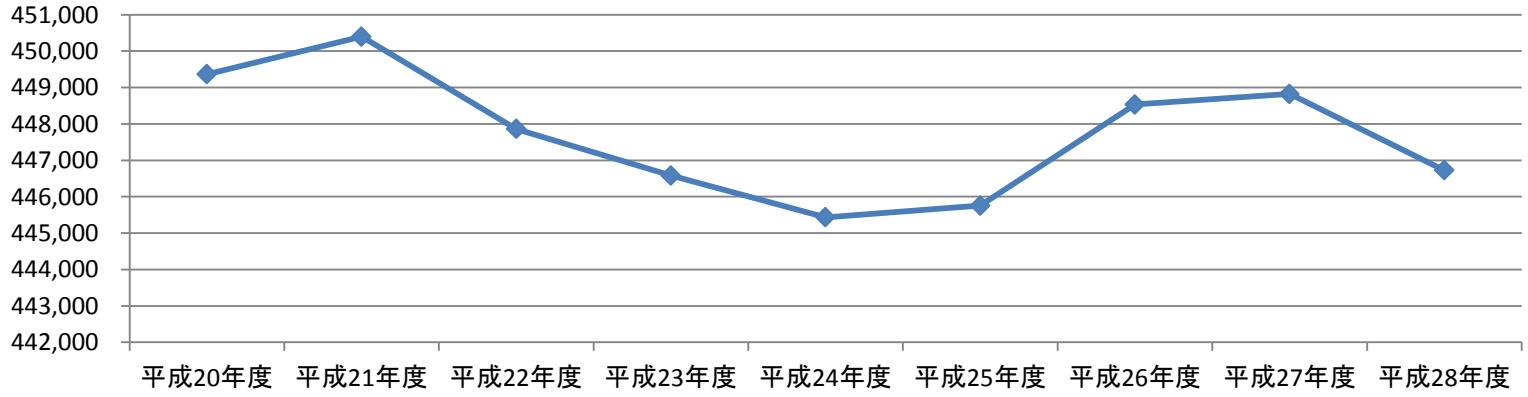

※年度末における比較

ジェネリック医薬品使用状況 （ 数量ベース ）

	28年4月	28年5月	28年6月	28年7月	28年8月	28年9月	28年10月	28年11月	28年12月	29年1月	29年2月	29年3月
広島	64.6%	65.0%	64.8%	64.8%	65.2%	65.9%	66.3%	67.2%	67.3%	68.3%	68.2%	
全国	66.8%	67.1%	67.3%	67.5%	67.9%	68.3%	68.8%	69.4%	69.8%	70.6%	70.5%	
乖離率（広島－全国）	−2.4%	−2.1%	−2.5%	−2.7%	−2.7%	−2.4%	−2.5%	−2.2%	−2.5%	−2.3%	−2.3%	

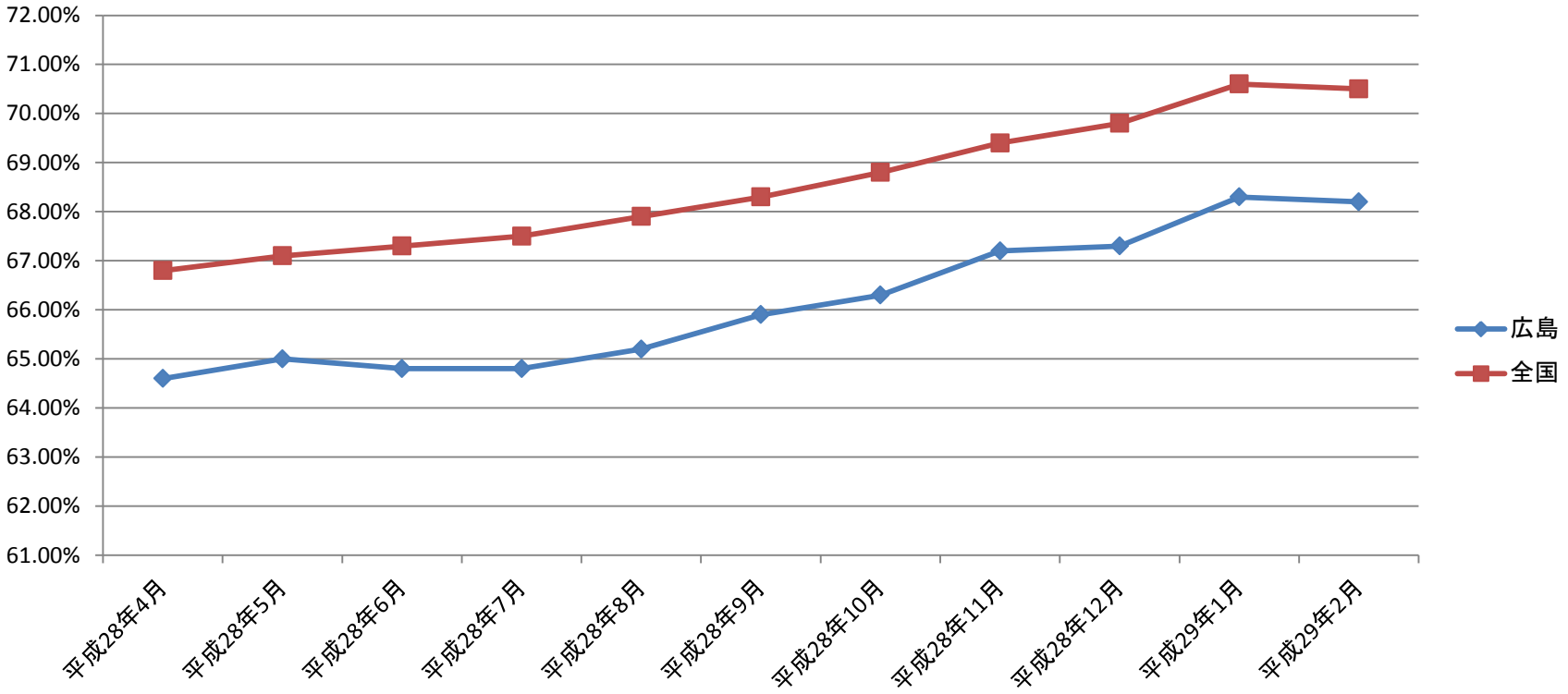

都道府県別ジェネリック医薬品使用割合（数量ベース）
（調剤分）（平成29年2月診療分）

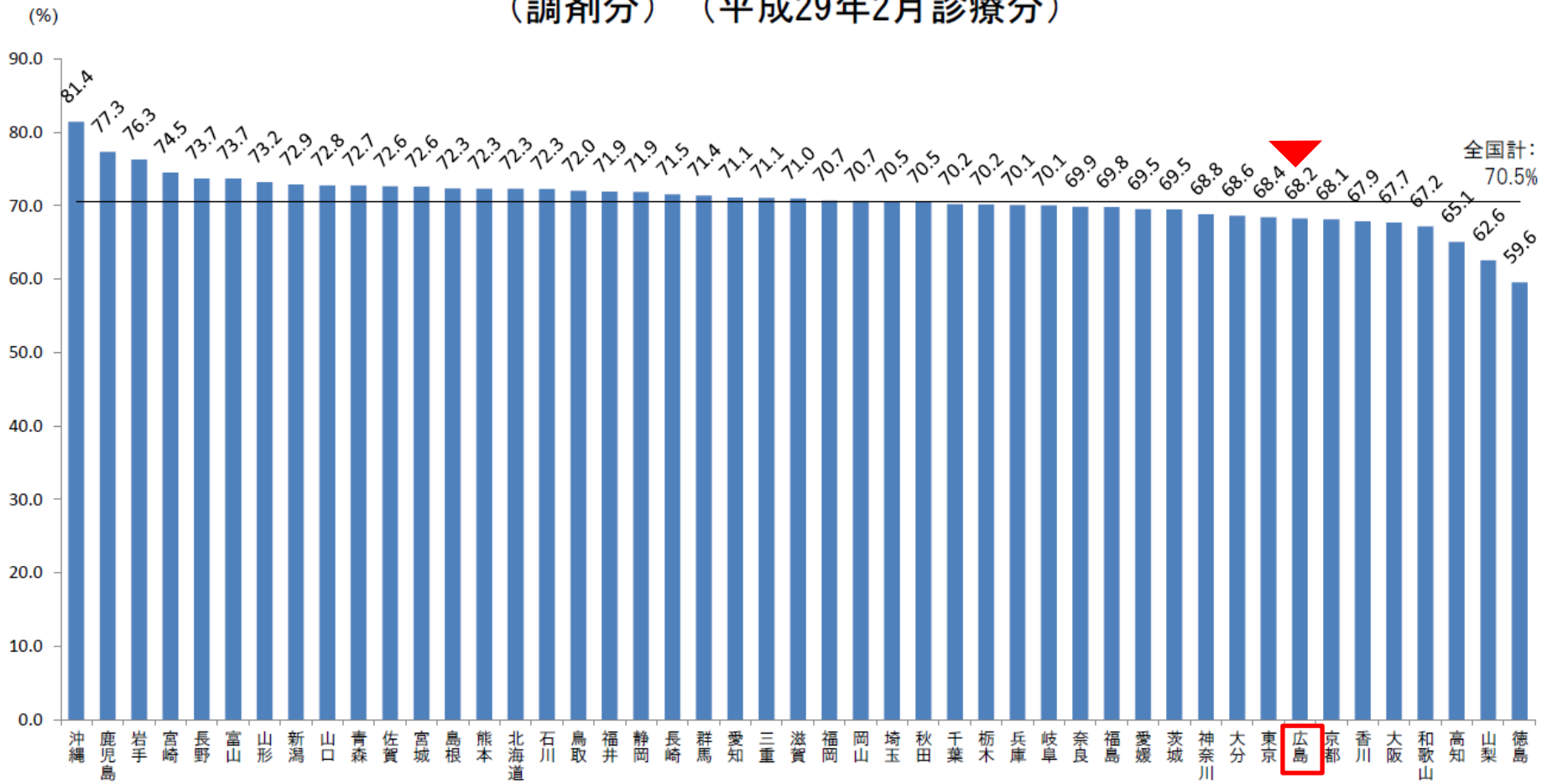

注1. 協会けんぽ（一般分）の調剤レセプト（電子レセプトに限る）について集計したもの（算定ベース）。
注2. 「数量」とは、薬価基準告示上の規格単位ごとに数えた数量をいう。
注3. 加入者の適用されている事業所所在地別に集計したもの。
注4. [後発医薬品の数量]／([後発医薬品のある先発医薬品の数量]＋[後発医薬品の数量])で算出している。医薬品の区分は、厚生労働省「各先発医薬品の後発医薬品の有無に関する情報」による。

都道府県支部別　加入者1人当たり医療費の状況（全国平均との差）（平成27年度）

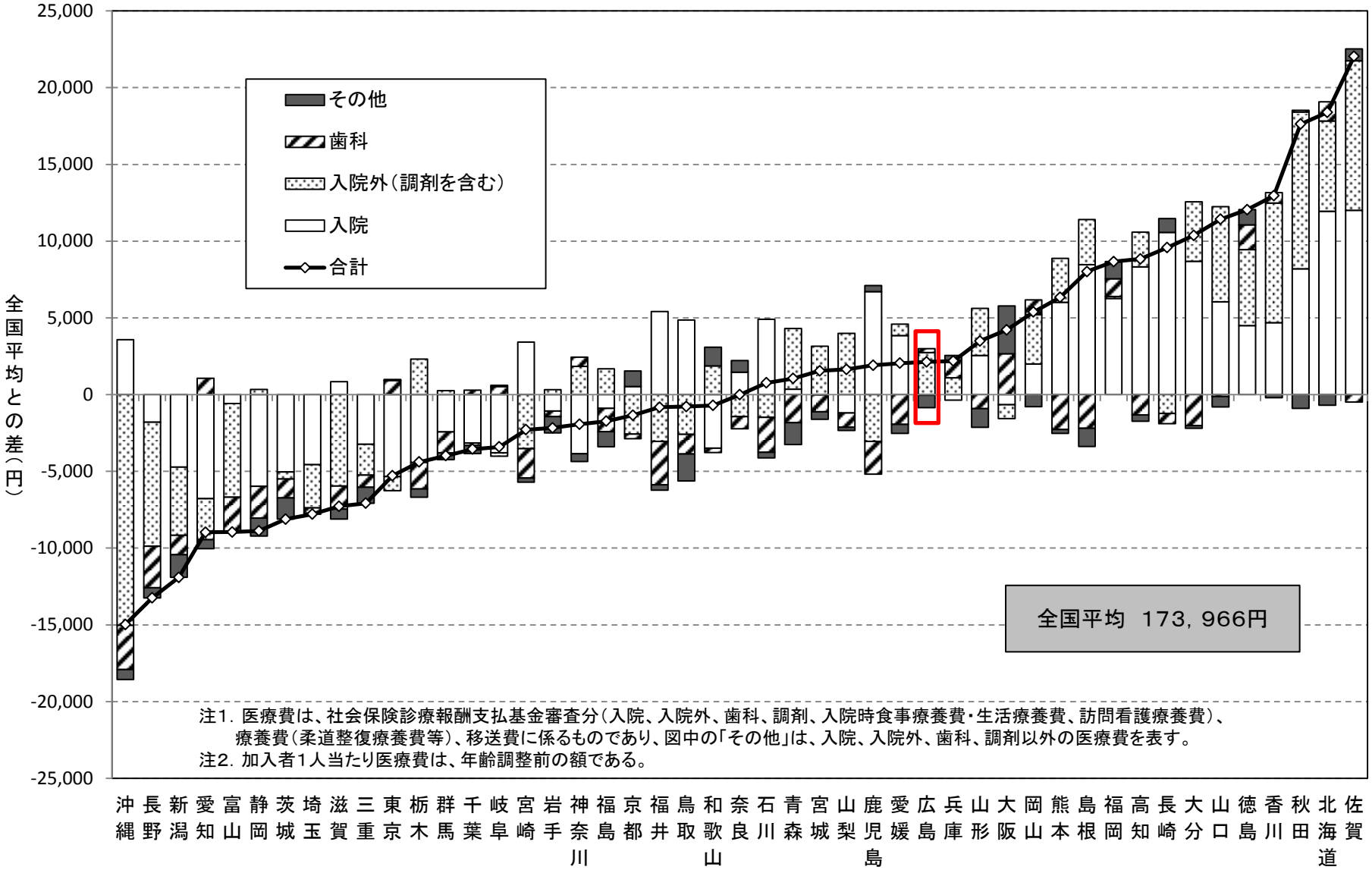

注1．医療費は、社会保険診療報酬支払基金審査分（入院、入院外、歯科、調剤、入院時食事療養費・生活療養費、訪問看護療養費）、療養費（柔道整復療養費等）、移送費に係るものであり、図中の「その他」は、入院、入院外、歯科、調剤以外の医療費を表す。

注2．加入者1人当たり医療費は、年齢調整前の額である。

加入者1人当たり入院医療費と加入者1人当たり入院外医療費（平成27年度）

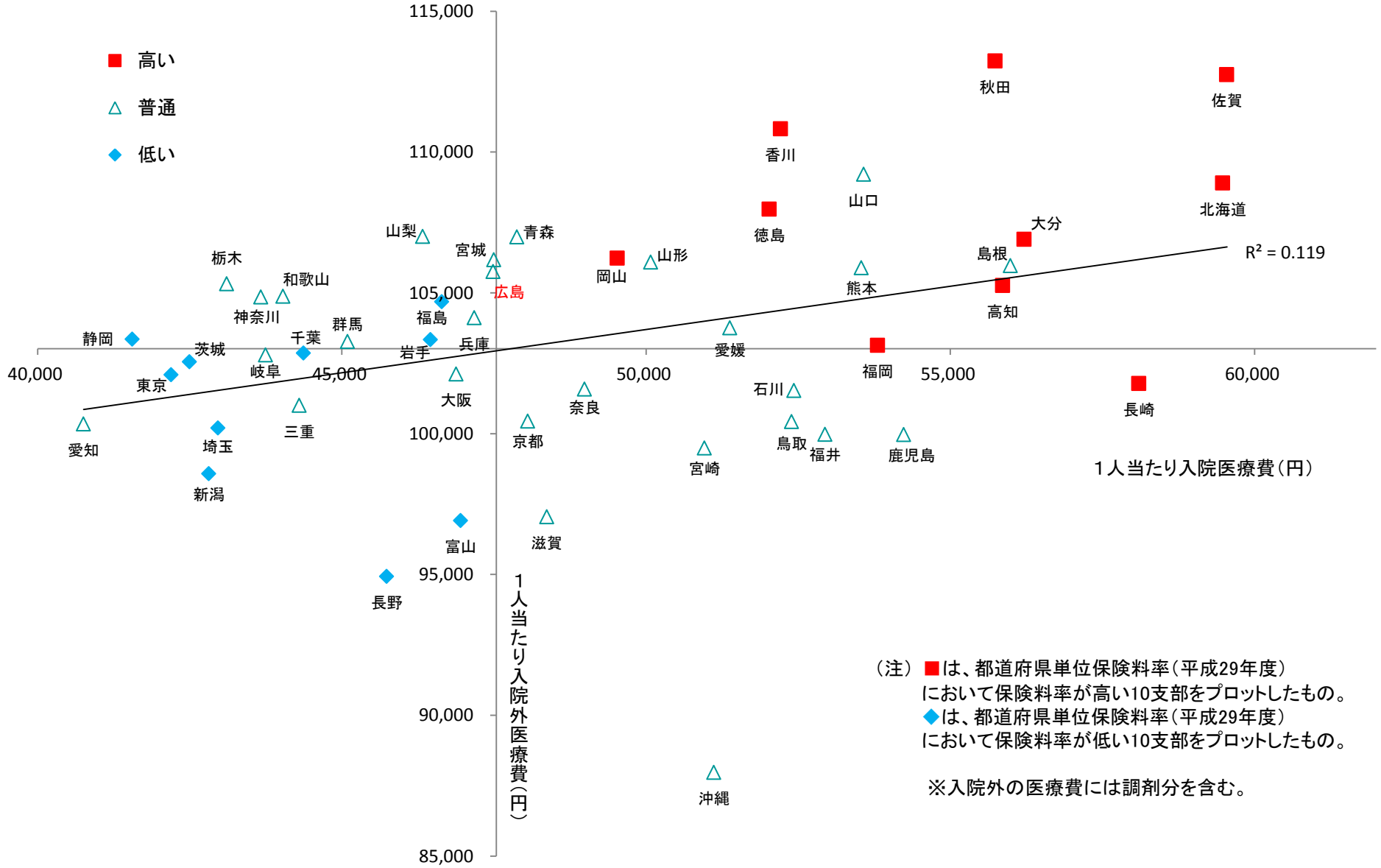

（注）■は、都道府県単位保険料率（平成29年度）
において保険料率が高い10支部をプロットしたもの。
◆は、都道府県単位保険料率（平成29年度）
において保険料率が低い10支部をプロットしたもの。

※入院外の医療費には調剤分を含む。

加入者１人当たり入院医療費と加入者１人当たり入院受診率（平成27年度）

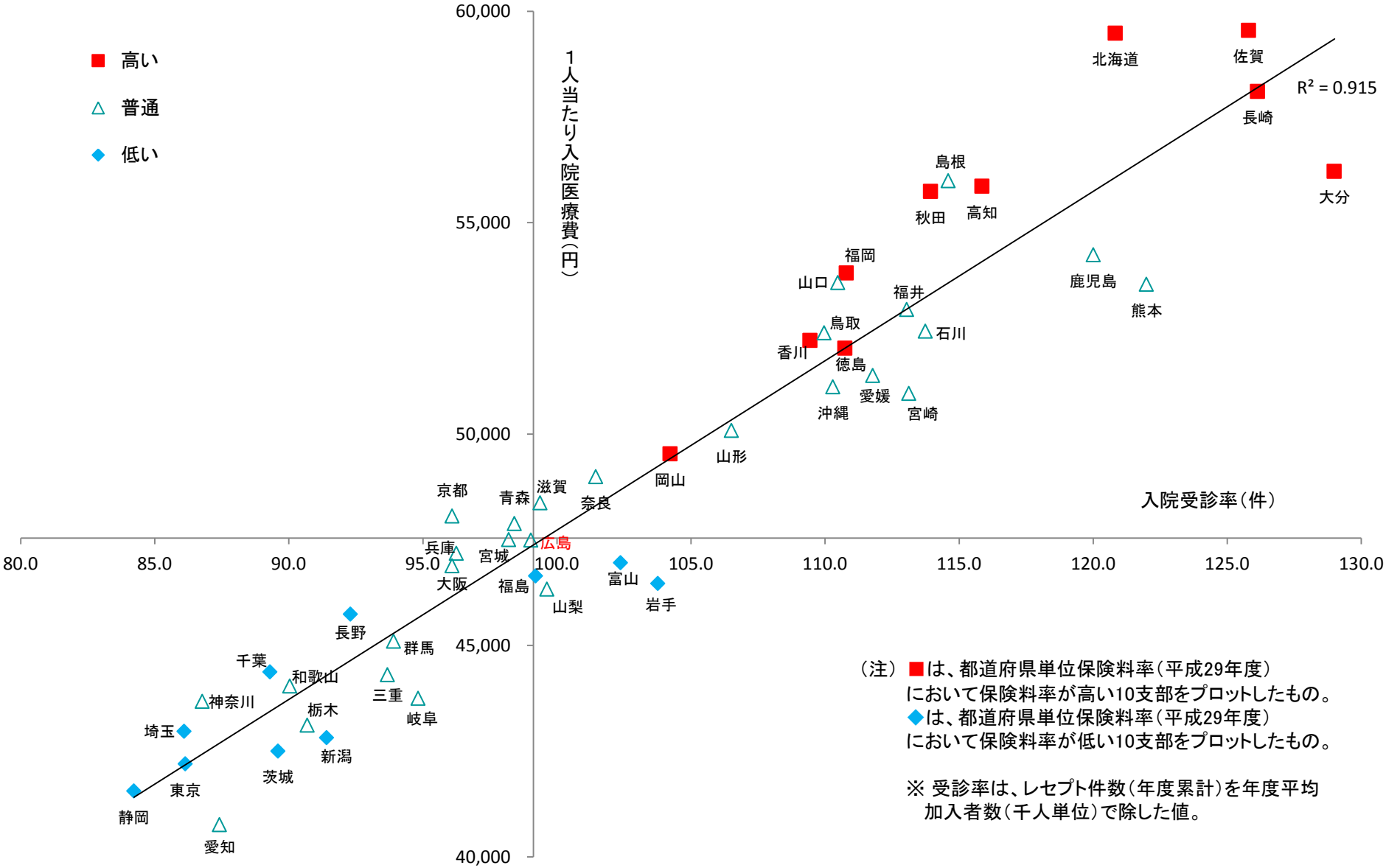

（注）■は、都道府県単位保険料率（平成29年度）
において保険料率が高い10支部をプロットしたもの。
◆は、都道府県単位保険料率（平成29年度）
において保険料率が低い10支部をプロットしたもの。

※ 受診率は、レセプト件数（年度累計）を年度平均
加入者数（千人単位）で除した値。

都道府県支部別　１人当たり入院医療費の主な内訳（平成27年４月～28年３月）

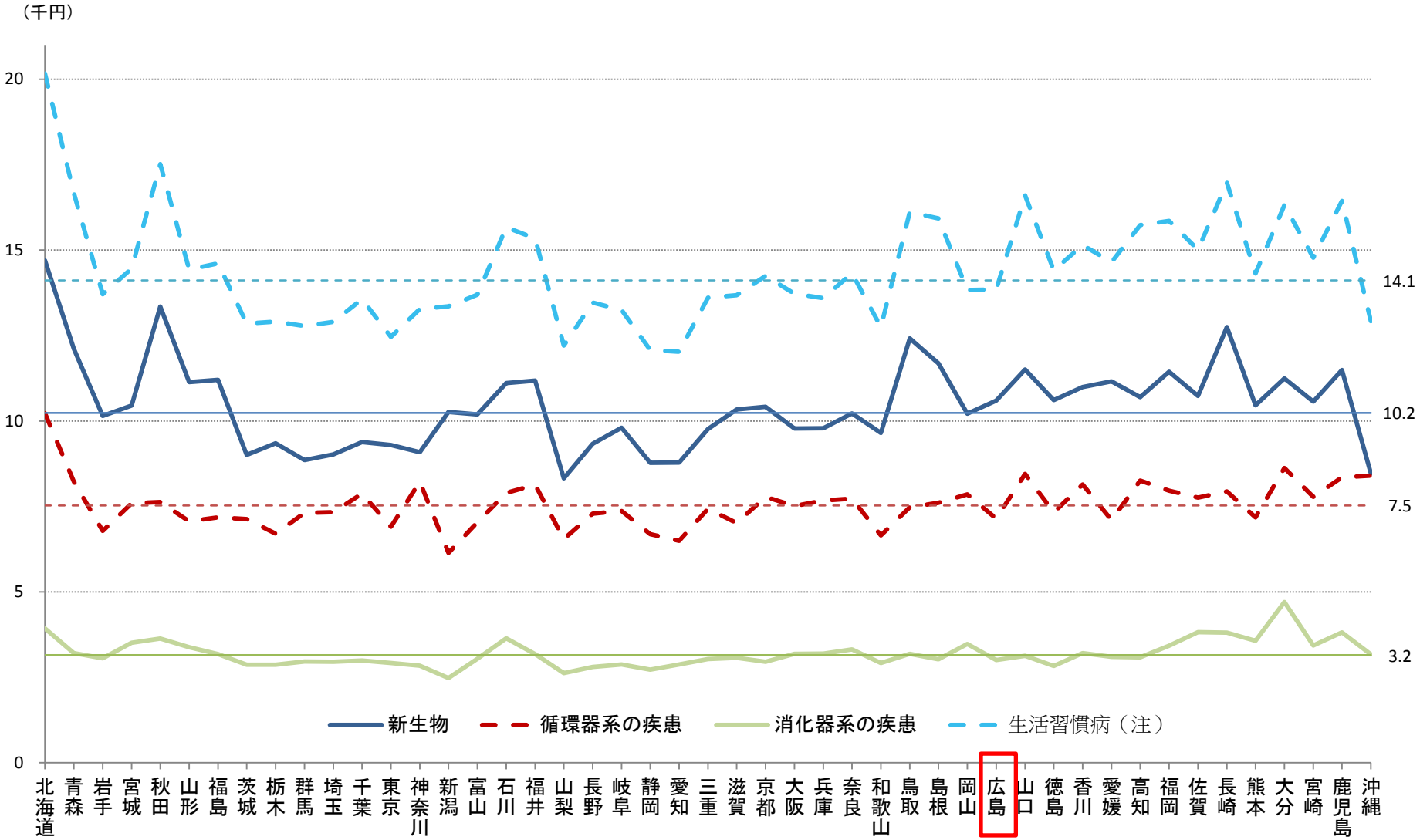

注. 生活習慣病は、新生物（良性新生物を除く）、内分泌,栄養及び代謝疾患（糖尿病、その他の内分泌,栄養及び代謝疾患）、循環器系疾患（高血圧性疾患、虚血性心疾患、くも膜下出血、脳内出血、脳梗塞、脳動脈硬化（症）、その他の脳血管疾患）に該当するものを分類している。