

広島支部における加入者・事業所等の状況、 医療費の動向について



広島支部の適用情報（令和4年5月）

| 統計年月 | 支部 | 事業所数 | | 加入者数 | | 被保険者数 | | | | 被扶養者数 | | | 標準報酬月額 の平均 | | 〈参考〉人口 毎月1日時点 | | |
|-------|-------|------|--------|------|---------|---------|--------|-------|--------|-------|--------|-------|---------------|--------|------------------|---------|---------|
| | | 千事業所 | 対前年同月比 | 千人 | 対前年同月比 | 千人 | 対前年同月比 | 任意継続 | | 千人 | 対前年同月比 | 扶養率 | 千円 | 対前年同月比 | 千人 | 対加入者 | |
| | | | | | | | | 千人 | 対前年同月比 | | | | | | | | |
| 令和2年度 | 4月 | 広島 | 54.7 | 3.4 | 1,095.5 | 0.1 | 664.0 | 1.1 | 8.1 | ▲ 2.1 | 431.5 | ▲ 1.3 | 0.65 | 286 | 0.9 | 2,798.6 | 39.1% |
| | 5月 | 広島 | 54.8 | 3.2 | 1,095.2 | 0.1 | 665.5 | 1.1 | 8.1 | ▲ 2.4 | 429.7 | ▲ 1.2 | 0.65 | 285 | 0.9 | 2,800.3 | 39.1% |
| | 6月 | 広島 | 54.9 | 3.0 | 1,094.2 | 0.0 | 665.0 | 0.9 | 8.1 | ▲ 0.6 | 429.2 | ▲ 1.3 | 0.65 | 285 | 0.9 | 2,799.4 | 39.1% |
| | 7月 | 広島 | 55.0 | 2.9 | 1,094.1 | ▲ 0.0 | 664.6 | 0.8 | 8.0 | ▲ 0.9 | 429.5 | ▲ 1.3 | 0.65 | 285 | 0.7 | 2,798.6 | 39.1% |
| | 8月 | 広島 | 55.1 | 2.7 | 1,093.6 | ▲ 0.1 | 663.9 | 0.7 | 8.1 | 0.8 | 429.7 | ▲ 1.3 | 0.65 | 285 | 0.4 | 2,797.7 | 39.1% |
| | 9月 | 広島 | 55.2 | 2.6 | 1,092.3 | ▲ 0.3 | 662.6 | 0.5 | 8.1 | 0.8 | 429.7 | ▲ 1.4 | 0.65 | 284 | ▲ 1.2 | 2,796.2 | 39.1% |
| | 10月 | 広島 | 55.3 | 2.5 | 1,093.5 | ▲ 0.2 | 663.0 | 0.5 | 8.1 | 1.3 | 430.5 | ▲ 1.3 | 0.65 | 284 | ▲ 1.2 | 2,794.9 | 39.1% |
| | 11月 | 広島 | 55.4 | 2.3 | 1,093.8 | ▲ 0.2 | 663.3 | 0.5 | 8.1 | 1.7 | 430.6 | ▲ 1.3 | 0.65 | 284 | ▲ 1.2 | 2,793.5 | 39.2% |
| | 12月 | 広島 | 55.5 | 2.3 | 1,094.0 | ▲ 0.3 | 663.4 | 0.3 | 8.1 | 3.5 | 430.6 | ▲ 1.2 | 0.65 | 284 | ▲ 1.1 | 2,792.6 | 39.2% |
| | 1月 | 広島 | 55.7 | 2.2 | 1,093.5 | ▲ 0.3 | 662.9 | 0.3 | 8.3 | 3.6 | 430.6 | ▲ 1.2 | 0.65 | 284 | ▲ 1.1 | 2,792.0 | 39.2% |
| | 2月 | 広島 | 55.7 | 2.0 | 1,093.7 | ▲ 0.3 | 663.1 | 0.4 | 8.3 | 4.0 | 430.6 | ▲ 1.3 | 0.65 | 284 | ▲ 1.2 | 2,790.8 | 39.2% |
| | 3月 | 広島 | 55.8 | 2.3 | 1,093.3 | ▲ 0.3 | 662.8 | 0.4 | 8.3 | 4.3 | 430.5 | ▲ 1.4 | 0.65 | 284 | ▲ 1.2 | 2,788.6 | 39.2% |
| | 令和3年度 | 4月 | 広島 | 56.0 | 2.4 | 1,094.0 | ▲ 0.1 | 668.8 | 0.7 | 8.5 | 4.5 | 425.2 | ▲ 1.5 | 0.64 | 283 | ▲ 1.1 | 2,782.8 |
| 5月 | | 広島 | 56.2 | 2.5 | 1,091.8 | ▲ 0.3 | 668.2 | 0.4 | 8.3 | 2.7 | 423.6 | ▲ 1.4 | 0.63 | 283 | ▲ 0.9 | 2,782.8 | 39.2% |
| 6月 | | 広島 | 56.3 | 2.6 | 1,090.3 | ▲ 0.4 | 667.3 | 0.4 | 8.2 | 2.2 | 422.9 | ▲ 1.5 | 0.63 | 283 | ▲ 0.9 | 2,781.0 | 39.2% |
| 7月 | | 広島 | 56.5 | 2.7 | 1,089.1 | ▲ 0.5 | 666.3 | 0.2 | 8.2 | 1.7 | 422.8 | ▲ 1.6 | 0.64 | 283 | ▲ 0.6 | 2,779.3 | 39.2% |
| 8月 | | 広島 | 56.6 | 2.7 | 1,088.4 | ▲ 0.5 | 665.4 | 0.2 | 8.2 | 1.6 | 423.0 | ▲ 1.6 | 0.64 | 284 | ▲ 0.2 | 2,777.8 | 39.2% |
| 9月 | | 広島 | 56.7 | 2.7 | 1,087.4 | ▲ 0.4 | 664.4 | 0.3 | 8.2 | 1.5 | 423.1 | ▲ 1.5 | 0.64 | 289 | 1.6 | 2,776.3 | 39.2% |
| 10月 | | 広島 | 56.8 | 2.7 | 1,086.5 | ▲ 0.6 | 663.4 | 0.1 | 8.3 | 2.2 | 423.0 | ▲ 1.7 | 0.64 | 289 | 1.7 | 2,779.3 | 39.1% |
| 11月 | | 広島 | 57.0 | 2.8 | 1,085.5 | ▲ 0.8 | 662.8 | ▲ 0.1 | 8.2 | 1.7 | 422.7 | ▲ 1.8 | 0.64 | 289 | 1.7 | 2,777.4 | 39.1% |
| 12月 | | 広島 | 57.1 | 2.8 | 1,085.0 | ▲ 0.8 | 662.4 | ▲ 0.2 | 8.2 | 1.3 | 422.6 | ▲ 1.9 | 0.64 | 288 | 1.7 | 2,775.5 | 39.1% |
| 1月 | | 広島 | 57.3 | 2.8 | 1,083.2 | ▲ 0.9 | 660.9 | ▲ 0.3 | 8.3 | 0.5 | 422.3 | ▲ 1.9 | 0.64 | 289 | 1.7 | 2,773.1 | 39.1% |
| 2月 | | 広島 | 57.4 | 3.0 | 1,082.0 | ▲ 1.1 | 660.2 | ▲ 0.4 | 8.3 | ▲ 0.4 | 421.8 | ▲ 2.0 | 0.64 | 289 | 1.8 | 2,770.3 | 39.1% |
| 3月 | | 広島 | 57.4 | 2.9 | 1,079.3 | ▲ 1.3 | 658.7 | ▲ 0.6 | 8.3 | ▲ 0.8 | 420.7 | ▲ 2.3 | 0.64 | 289 | 1.9 | 2,767.6 | 39.0% |
| 令和4年度 | | 4月 | 広島 | 57.7 | 2.9 | 1,079.9 | ▲ 1.3 | 665.4 | ▲ 0.5 | 8.1 | ▲ 4.5 | 414.5 | ▲ 2.5 | 0.62 | 288 | 1.8 | 2,761.9 |
| | 5月 | 広島 | 57.8 | 2.8 | 1,078.8 | ▲ 1.2 | 666.3 | ▲ 0.3 | 7.9 | ▲ 4.5 | 412.5 | ▲ 2.6 | 0.62 | 287 | 1.7 | 2,763.6 | 39.0% |
| | 6月 | 広島 | | | | | | | | | | | | | | | |
| | 7月 | 広島 | | | | | | | | | | | | | | | |
| | 8月 | 広島 | | | | | | | | | | | | | | | |
| | 9月 | 広島 | | | | | | | | | | | | | | | |
| | 10月 | 広島 | | | | | | | | | | | | | | | |
| | 11月 | 広島 | | | | | | | | | | | | | | | |
| | 12月 | 広島 | | | | | | | | | | | | | | | |
| | 1月 | 広島 | | | | | | | | | | | | | | | |
| | 2月 | 広島 | | | | | | | | | | | | | | | |
| | 3月 | 広島 | | | | | | | | | | | | | | | |

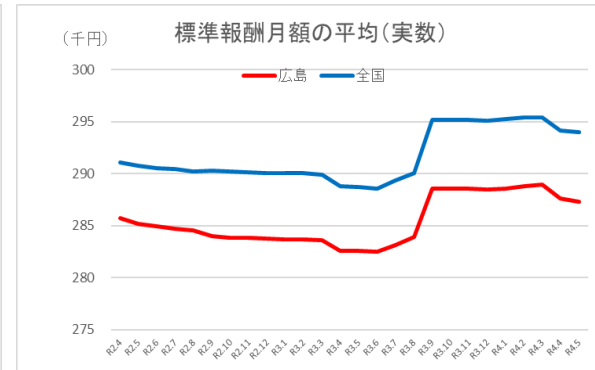
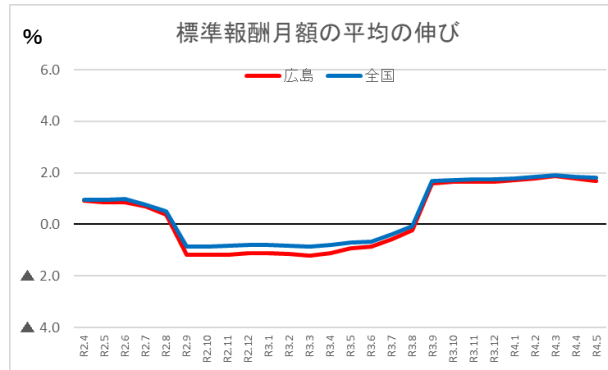
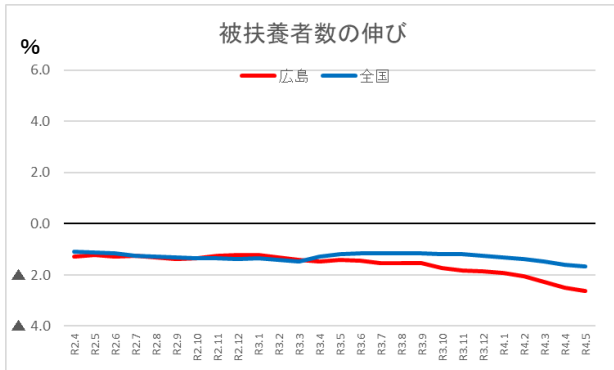
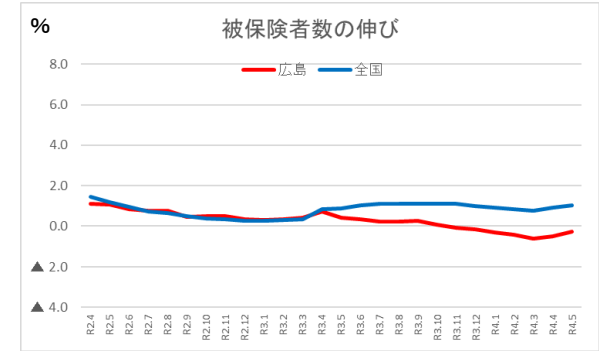
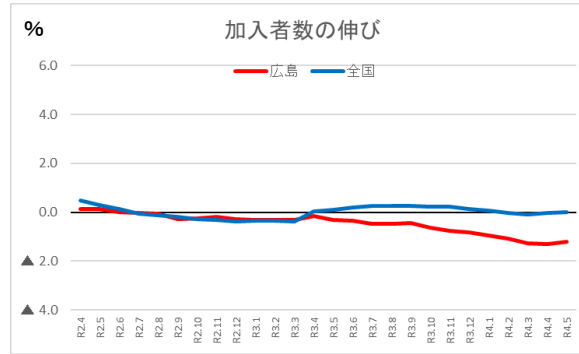
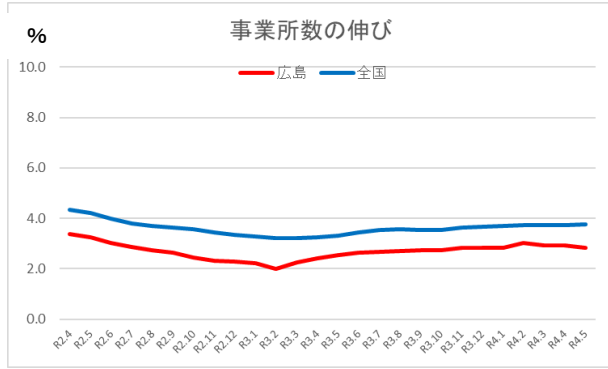
注1：数値には、健康保険法第3条第2項被保険者に係る分は含まれていない。

全国の適用情報（令和4年5月）

| 統計年月 | 支部 | 事業所数 | | 加入者数 | | 被保険者数 | | | | 被扶養者数 | | | 標準報酬月額 の平均 | | 〈参考〉人口 毎月1日時点 | | |
|-------|-----|------|---------|------|----------|-------|----------|---------------|--------|-------|----------|-------|---------------|--------|------------------|-----------|-------|
| | | 千事業所 | 対前年同月比 | 千人 | 対前年同月比 | 千人 | 対前年同月比 | 任意継続 被保険者数 | | 千人 | 対前年同月比 | 扶養率 | 千円 | 対前年同月比 | 千人 | 対加入者 | |
| | | | | | | | | 千人 | 対前年同月比 | | | | | | | | |
| 令和2年度 | 4月 | 全国 | 2,334.3 | 4.3 | 40,360.1 | 0.5 | 24,913.4 | 1.5 | 254.3 | ▲ 1.1 | 15,446.7 | ▲ 1.1 | 0.62 | 291 | 0.9 | 125,929.8 | 32.0% |
| | 5月 | 全国 | 2,339.6 | 4.2 | 40,308.9 | 0.3 | 24,924.1 | 1.2 | 249.5 | ▲ 1.4 | 15,384.8 | ▲ 1.1 | 0.62 | 291 | 1.0 | 125,895.1 | 32.0% |
| | 6月 | 全国 | 2,344.0 | 4.0 | 40,286.2 | 0.1 | 24,909.6 | 0.9 | 246.5 | ▲ 0.1 | 15,376.6 | ▲ 1.2 | 0.62 | 291 | 1.0 | 125,858.0 | 32.0% |
| | 7月 | 全国 | 2,349.4 | 3.8 | 40,265.5 | ▲ 0.1 | 24,885.8 | 0.7 | 245.8 | ▲ 0.3 | 15,379.7 | ▲ 1.3 | 0.62 | 290 | 0.8 | 125,836.0 | 32.0% |
| | 8月 | 全国 | 2,355.5 | 3.7 | 40,265.1 | ▲ 0.1 | 24,868.9 | 0.6 | 245.6 | ▲ 0.4 | 15,396.1 | ▲ 1.3 | 0.62 | 290 | 0.5 | 125,809.0 | 32.0% |
| | 9月 | 全国 | 2,362.3 | 3.6 | 40,277.0 | ▲ 0.2 | 24,866.0 | 0.5 | 245.3 | ▲ 0.4 | 15,411.0 | ▲ 1.3 | 0.62 | 290 | ▲ 0.9 | 125,753.7 | 32.0% |
| | 10月 | 全国 | 2,369.7 | 3.6 | 40,273.0 | ▲ 0.3 | 24,851.1 | 0.4 | 246.5 | ▲ 0.2 | 15,421.9 | ▲ 1.3 | 0.62 | 290 | ▲ 0.9 | 125,708.4 | 32.0% |
| | 11月 | 全国 | 2,375.0 | 3.5 | 40,288.1 | ▲ 0.3 | 24,865.7 | 0.4 | 245.4 | ▲ 0.1 | 15,422.5 | ▲ 1.3 | 0.62 | 290 | ▲ 0.8 | 125,668.7 | 32.1% |
| | 12月 | 全国 | 2,380.7 | 3.4 | 40,308.4 | ▲ 0.4 | 24,887.7 | 0.3 | 246.7 | 0.6 | 15,420.7 | ▲ 1.4 | 0.62 | 290 | ▲ 0.8 | 125,650.7 | 32.1% |
| | 1月 | 全国 | 2,387.8 | 3.3 | 40,280.6 | ▲ 0.4 | 24,868.6 | 0.3 | 253.0 | 0.6 | 15,412.0 | ▲ 1.4 | 0.62 | 290 | ▲ 0.8 | 125,630.0 | 32.1% |
| | 2月 | 全国 | 2,393.9 | 3.2 | 40,303.4 | ▲ 0.4 | 24,884.7 | 0.3 | 253.4 | 1.0 | 15,418.8 | ▲ 1.4 | 0.62 | 290 | ▲ 0.8 | 125,552.1 | 32.1% |
| | 3月 | 全国 | 2,398.9 | 3.2 | 40,296.3 | ▲ 0.4 | 24,877.2 | 0.3 | 255.4 | 1.0 | 15,419.1 | ▲ 1.5 | 0.62 | 290 | ▲ 0.9 | 125,479.6 | 32.1% |
| 令和3年度 | 4月 | 全国 | 2,409.8 | 3.2 | 40,375.5 | 0.0 | 25,126.3 | 0.9 | 258.1 | 1.5 | 15,249.2 | ▲ 1.3 | 0.61 | 289 | ▲ 0.8 | 125,416.9 | 32.2% |
| | 5月 | 全国 | 2,416.7 | 3.3 | 40,350.6 | 0.1 | 25,147.7 | 0.9 | 252.6 | 1.2 | 15,202.9 | ▲ 1.2 | 0.60 | 289 | ▲ 0.7 | 125,338.9 | 32.2% |
| | 6月 | 全国 | 2,424.5 | 3.4 | 40,365.2 | 0.2 | 25,166.3 | 1.0 | 248.8 | 0.9 | 15,198.9 | ▲ 1.2 | 0.60 | 289 | ▲ 0.7 | 125,284.6 | 32.2% |
| | 7月 | 全国 | 2,432.4 | 3.5 | 40,366.6 | 0.3 | 25,163.1 | 1.1 | 248.2 | 1.0 | 15,203.6 | ▲ 1.1 | 0.60 | 289 | ▲ 0.4 | 125,681.6 | 32.1% |
| | 8月 | 全国 | 2,439.3 | 3.6 | 40,366.2 | 0.3 | 25,146.4 | 1.1 | 248.9 | 1.3 | 15,219.8 | ▲ 1.1 | 0.61 | 290 | ▲ 0.1 | 125,632.8 | 32.1% |
| | 9月 | 全国 | 2,446.0 | 3.5 | 40,376.1 | 0.2 | 25,143.6 | 1.1 | 248.5 | 1.3 | 15,232.5 | ▲ 1.2 | 0.61 | 295 | 1.7 | 125,559.2 | 32.2% |
| | 10月 | 全国 | 2,453.7 | 3.5 | 40,364.3 | 0.2 | 25,127.3 | 1.1 | 248.4 | 0.7 | 15,237.0 | ▲ 1.2 | 0.61 | 295 | 1.7 | 125,502.3 | 32.2% |
| | 11月 | 全国 | 2,461.0 | 3.6 | 40,377.7 | 0.2 | 25,138.0 | 1.1 | 246.9 | 0.6 | 15,239.7 | ▲ 1.2 | 0.61 | 295 | 1.7 | 125,443.4 | 32.2% |
| | 12月 | 全国 | 2,467.9 | 3.7 | 40,365.3 | 0.1 | 25,138.7 | 1.0 | 247.2 | 0.2 | 15,226.5 | ▲ 1.3 | 0.61 | 295 | 1.8 | 125,379.5 | 32.2% |
| | 1月 | 全国 | 2,476.1 | 3.7 | 40,310.2 | 0.1 | 25,099.8 | 0.9 | 252.6 | ▲ 0.2 | 15,210.4 | ▲ 1.3 | 0.61 | 295 | 1.8 | 125,308.7 | 32.2% |
| | 2月 | 全国 | 2,483.2 | 3.7 | 40,298.8 | ▲ 0.0 | 25,093.7 | 0.8 | 252.1 | ▲ 0.5 | 15,205.2 | ▲ 1.4 | 0.61 | 295 | 1.9 | 125,193.7 | 32.2% |
| | 3月 | 全国 | 2,488.6 | 3.7 | 40,265.3 | ▲ 0.1 | 25,072.1 | 0.8 | 253.9 | ▲ 0.6 | 15,193.3 | ▲ 1.5 | 0.61 | 295 | 1.9 | 125,102.6 | 32.2% |
| 令和4年度 | 4月 | 全国 | 2,499.5 | 3.7 | 40,364.3 | ▲ 0.0 | 25,359.4 | 0.9 | 251.7 | ▲ 2.5 | 15,005.0 | ▲ 1.6 | 0.59 | 294 | 1.8 | | |
| | 5月 | 全国 | 2,507.7 | 3.8 | 40,353.6 | 0.0 | 25,405.1 | 1.0 | 246.2 | ▲ 2.5 | 14,948.4 | ▲ 1.7 | 0.59 | 294 | 1.8 | | |
| | 6月 | 全国 | | | | | | | | | | | | | | | |
| | 7月 | 全国 | | | | | | | | | | | | | | | |
| | 8月 | 全国 | | | | | | | | | | | | | | | |
| | 9月 | 全国 | | | | | | | | | | | | | | | |
| | 10月 | 全国 | | | | | | | | | | | | | | | |
| | 11月 | 全国 | | | | | | | | | | | | | | | |
| | 12月 | 全国 | | | | | | | | | | | | | | | |
| | 1月 | 全国 | | | | | | | | | | | | | | | |
| | 2月 | 全国 | | | | | | | | | | | | | | | |
| | 3月 | 全国 | | | | | | | | | | | | | | | |

注1：数値には、健康保険法第3条第2項被保険者に係る分は含まれていない。

広島支部と全国の伸び率の推移



広島支部の医療費の動向（令和4年5月）

【加入者計】

【加入者計】

| 統計年月 | 支部 | 医療費 総額 | 1人当たり 医療費計 | 医療給付 費総額 | 実効 給付率 | 入院 | | | | | 入院外（調剤分を含む） | | | | | 歯科 | | | | | |
|--------|-----|-----------|---------------|-------------|-----------|------|--------------|-----|-------------|--------------|-------------|--------------|-------|-------------|--------------|------|--------------|-------|-------------|--------------|-----|
| | | | | | | 総医療費 | 1人当たり 医療費 | 受診率 | 1件当たり 日数 | 1日当たり 医療費 | 総医療費 | 1人当たり 医療費 | 受診率 | 1件当たり 日数 | 1日当たり 医療費 | 総医療費 | 1人当たり 医療費 | 受診率 | 1件当たり 日数 | 1日当たり 医療費 | |
| | | | | | | | | | | | | | | | | | | | | | 十億円 |
| 平成27年度 | 広島 | 181.6 | 173.9 | 140.8 | 77.5 | 49.6 | 47.5 | 8.3 | 10.2 | 47 | 110.4 | 105.7 | 513.0 | 1.5 | 11 | 19.6 | 18.8 | 123.3 | 1.8 | 7 | |
| 平成28年度 | 広島 | 183.4 | 172.6 | 142.0 | 77.4 | 50.8 | 47.8 | 8.2 | 10.2 | 48 | 110.2 | 103.7 | 513.5 | 1.5 | 11 | 20.2 | 19.0 | 125.0 | 1.8 | 7 | |
| 平成29年度 | 広島 | 190.3 | 176.4 | 147.6 | 77.6 | 52.3 | 48.5 | 8.2 | 10.1 | 49 | 114.9 | 106.5 | 518.1 | 1.5 | 12 | 20.9 | 19.4 | 128.6 | 1.8 | 7 | |
| 平成30年度 | 広島 | 193.0 | 178.1 | 150.0 | 77.7 | 53.9 | 49.7 | 8.1 | 10.1 | 51 | 115.7 | 106.8 | 518.3 | 1.5 | 12 | 21.2 | 19.6 | 130.9 | 1.7 | 7 | |
| 令和1年度 | 広島 | 201.1 | 183.6 | 156.7 | 77.9 | 55.1 | 50.3 | 8.1 | 9.9 | 52 | 121.6 | 111.0 | 521.0 | 1.4 | 12 | 22.1 | 20.1 | 136.1 | 1.7 | 7 | |
| 令和2年度 | 広島 | 195.3 | 178.5 | 152.7 | 78.2 | 53.6 | 49.0 | 9.0 | 9.9 | 55 | 116.9 | 106.8 | 566.3 | 1.4 | 13 | 22.5 | 20.6 | 156.5 | 1.7 | 8 | |
| 令和3年度 | 広島 | 206.3 | 189.8 | 161.3 | 78.1 | 55.6 | 51.2 | 7.7 | 9.6 | 57 | 125.1 | 115.1 | 501.4 | 1.4 | 13 | 23.2 | 21.3 | 138.4 | 1.6 | 8 | |
| 令和2年度 | 4月 | 広島 | 15.3 | 14.0 | 12.0 | 78.2 | 4.1 | 3.8 | 7.0 | 10.2 | 53 | 9.4 | 8.5 | 440.5 | 1.4 | 14 | 1.7 | 1.5 | 110.5 | 1.8 | 8 |
| | 5月 | 広島 | 14.1 | 12.9 | 11.0 | 78.3 | 4.0 | 3.7 | 6.7 | 10.5 | 52 | 8.3 | 7.6 | 403.8 | 1.4 | 13 | 1.5 | 1.4 | 105.2 | 1.7 | 8 |
| | 6月 | 広島 | 16.2 | 14.8 | 12.7 | 78.3 | 4.5 | 4.1 | 7.3 | 10.0 | 56 | 9.6 | 8.8 | 468.8 | 1.4 | 13 | 2.0 | 1.8 | 130.5 | 1.8 | 8 |
| | 7月 | 広島 | 16.5 | 15.1 | 12.9 | 78.2 | 4.5 | 4.1 | 7.7 | 9.8 | 55 | 9.8 | 9.0 | 476.8 | 1.5 | 13 | 1.9 | 1.8 | 129.6 | 1.7 | 8 |
| | 8月 | 広島 | 16.0 | 14.6 | 12.5 | 78.1 | 4.6 | 4.2 | 8.1 | 9.6 | 54 | 9.4 | 8.6 | 471.6 | 1.4 | 13 | 1.8 | 1.7 | 129.1 | 1.6 | 8 |
| | 9月 | 広島 | 16.2 | 14.9 | 12.7 | 78.4 | 4.5 | 4.2 | 7.8 | 9.6 | 56 | 9.6 | 8.8 | 465.7 | 1.4 | 13 | 1.9 | 1.7 | 132.0 | 1.7 | 8 |
| | 10月 | 広島 | 17.2 | 15.7 | 13.4 | 77.8 | 4.5 | 4.1 | 8.0 | 9.5 | 54 | 10.4 | 9.5 | 509.9 | 1.5 | 13 | 2.1 | 1.9 | 143.8 | 1.7 | 8 |
| | 11月 | 広島 | 16.2 | 14.8 | 12.7 | 78.3 | 4.6 | 4.2 | 7.7 | 9.9 | 55 | 9.5 | 8.7 | 473.7 | 1.4 | 13 | 1.9 | 1.7 | 134.9 | 1.6 | 8 |
| | 12月 | 広島 | 17.1 | 15.6 | 13.4 | 78.1 | 4.5 | 4.1 | 7.4 | 10.1 | 55 | 10.4 | 9.5 | 496.0 | 1.4 | 13 | 2.0 | 1.8 | 142.9 | 1.6 | 8 |
| | 1月 | 広島 | 15.9 | 14.5 | 12.5 | 78.7 | 4.5 | 4.2 | 7.1 | 10.3 | 57 | 9.4 | 8.6 | 441.7 | 1.4 | 14 | 1.7 | 1.6 | 127.5 | 1.6 | 8 |
| | 2月 | 広島 | 16.0 | 14.6 | 12.5 | 78.1 | 4.3 | 3.9 | 7.0 | 9.9 | 56 | 9.7 | 8.9 | 475.1 | 1.4 | 13 | 1.8 | 1.7 | 131.6 | 1.6 | 8 |
| | 3月 | 広島 | 18.6 | 17.1 | 14.6 | 78.1 | 4.9 | 4.5 | 8.0 | 9.8 | 57 | 11.4 | 10.4 | 539.3 | 1.4 | 13 | 2.1 | 1.9 | 147.7 | 1.7 | 8 |
| 令和3年度 | 4月 | 広島 | 17.1 | 15.6 | 13.3 | 77.9 | 4.5 | 4.1 | 7.5 | 9.4 | 58 | 10.5 | 9.6 | 507.6 | 1.4 | 13 | 2.0 | 1.8 | 137.5 | 1.7 | 8 |
| | 5月 | 広島 | 16.2 | 14.9 | 12.7 | 78.1 | 4.4 | 4.0 | 7.5 | 9.8 | 54 | 9.9 | 9.0 | 482.5 | 1.4 | 13 | 1.8 | 1.7 | 129.9 | 1.6 | 8 |
| | 6月 | 広島 | 17.6 | 16.1 | 13.7 | 78.1 | 4.7 | 4.3 | 8.1 | 9.5 | 57 | 10.6 | 9.7 | 509.3 | 1.5 | 13 | 2.0 | 1.9 | 142.7 | 1.6 | 8 |
| | 7月 | 広島 | 17.4 | 16.0 | 13.6 | 78.1 | 4.7 | 4.3 | 8.0 | 9.6 | 56 | 10.5 | 9.7 | 510.5 | 1.5 | 13 | 2.0 | 1.8 | 139.9 | 1.6 | 8 |
| | 8月 | 広島 | 17.4 | 16.0 | 13.6 | 78.5 | 5.0 | 4.6 | 8.4 | 9.6 | 58 | 10.3 | 9.4 | 493.1 | 1.4 | 14 | 1.9 | 1.7 | 135.8 | 1.6 | 8 |
| | 9月 | 広島 | 17.1 | 15.8 | 13.4 | 78.5 | 4.8 | 4.4 | 7.9 | 9.6 | 58 | 10.2 | 9.4 | 488.0 | 1.4 | 14 | 1.9 | 1.7 | 135.3 | 1.6 | 8 |
| | 10月 | 広島 | 17.7 | 16.3 | 13.8 | 78.2 | 5.0 | 4.6 | 8.3 | 9.7 | 57 | 10.5 | 9.7 | 511.7 | 1.4 | 13 | 2.0 | 1.9 | 142.8 | 1.6 | 8 |
| | 11月 | 広島 | 17.2 | 15.9 | 13.5 | 78.4 | 4.9 | 4.5 | 7.9 | 9.6 | 59 | 10.2 | 9.4 | 501.4 | 1.4 | 13 | 1.9 | 1.8 | 139.0 | 1.6 | 8 |
| | 12月 | 広島 | 17.5 | 16.1 | 13.7 | 78.1 | 4.6 | 4.2 | 7.5 | 9.8 | 57 | 10.7 | 9.8 | 512.9 | 1.4 | 13 | 2.0 | 1.9 | 148.4 | 1.6 | 8 |
| | 1月 | 広島 | 16.7 | 15.4 | 13.1 | 78.1 | 4.5 | 4.1 | 7.2 | 10.0 | 57 | 10.3 | 9.5 | 489.7 | 1.4 | 14 | 1.7 | 1.6 | 129.4 | 1.6 | 8 |
| | 2月 | 広島 | 15.8 | 14.6 | 12.3 | 78.0 | 4.0 | 3.7 | 6.7 | 9.7 | 57 | 9.9 | 9.1 | 466.2 | 1.4 | 14 | 1.8 | 1.7 | 130.6 | 1.6 | 8 |
| | 3月 | 広島 | 18.5 | 17.2 | 14.4 | 77.9 | 4.6 | 4.3 | 7.7 | 9.5 | 59 | 11.6 | 10.7 | 544.4 | 1.4 | 14 | 2.1 | 1.9 | 149.3 | 1.6 | 8 |
| 令和4年度 | 4月 | 広島 | 17.1 | 15.9 | 13.3 | 77.7 | 4.3 | 4.0 | 7.0 | 9.7 | 59 | 10.7 | 9.9 | 524.4 | 1.4 | 13 | 1.9 | 1.8 | 138.5 | 1.6 | 8 |
| | 5月 | 広島 | 17.0 | 15.8 | 13.3 | 78.1 | 4.6 | 4.3 | 7.6 | 9.7 | 59 | 10.3 | 9.6 | 510.8 | 1.4 | 14 | 1.8 | 1.7 | 133.8 | 1.6 | 8 |
| | 6月 | 広島 | | | | | | | | | | | | | | | | | | | |
| | 7月 | 広島 | | | | | | | | | | | | | | | | | | | |
| | 8月 | 広島 | | | | | | | | | | | | | | | | | | | |
| | 9月 | 広島 | | | | | | | | | | | | | | | | | | | |
| | 10月 | 広島 | | | | | | | | | | | | | | | | | | | |
| | 11月 | 広島 | | | | | | | | | | | | | | | | | | | |
| | 12月 | 広島 | | | | | | | | | | | | | | | | | | | |
| | 1月 | 広島 | | | | | | | | | | | | | | | | | | | |
| | 2月 | 広島 | | | | | | | | | | | | | | | | | | | |
| | 3月 | 広島 | | | | | | | | | | | | | | | | | | | |

注1：医療費総額及び医療給付費総額は社会保険診療報酬支払基金審査分（入院、入院外、歯科、調剤、食事療養、訪問看護に係るもの）である。

注2：数値には健康保険法第3条2項被保険者に係る分は含まれていない。

注3：入院外の医療費には、調剤分を含む。

広島支部の医療費の動向（令和4年5月）

【対前年同月比】（%）

【対前年同月比】（%）

| 統計年月 | 支部 | 医療費 総額 | 1人当たり医療費計 | | 医療給付 費総額 |
|--------|-----|-----------|-------------|--------|-------------|
| | | | 稼働日数 補正後 | | |
| 平成28年度 | 広島 | 1.1 | ▲ 0.7 | ▲ 0.6 | 1.0 |
| 平成29年度 | 広島 | 3.8 | 2.2 | 2.3 | 3.9 |
| 平成30年度 | 広島 | 1.5 | 1.0 | 1.2 | 1.7 |
| 令和1年度 | 広島 | 4.3 | 3.1 | 3.7 | 4.5 |
| 令和2年度 | 広島 | 1.2 | 0.2 | 0.2 | 1.8 |
| 令和3年度 | 広島 | 2.6 | 3.4 | 2.6 | 2.9 |
| 令和2年度 | 4月 | ▲ 7.8 | ▲ 8.0 | ▲ 10.6 | ▲ 7.1 |
| | 5月 | ▲ 12.2 | ▲ 12.3 | ▲ 14.6 | ▲ 11.6 |
| | 6月 | ▲ 2.5 | ▲ 2.5 | ▲ 6.0 | ▲ 2.0 |
| | 7月 | ▲ 4.7 | ▲ 4.7 | ▲ 1.6 | ▲ 4.4 |
| | 8月 | ▲ 3.5 | ▲ 3.5 | ▲ 0.9 | ▲ 3.6 |
| | 9月 | 1.0 | 1.3 | ▲ 1.8 | 1.6 |
| | 10月 | 1.5 | 1.7 | ▲ 4.1 | 1.2 |
| | 11月 | ▲ 2.9 | ▲ 2.8 | 0.3 | ▲ 2.3 |
| | 12月 | ▲ 1.8 | ▲ 1.5 | ▲ 1.5 | ▲ 1.2 |
| | 1月 | ▲ 5.1 | ▲ 4.8 | ▲ 4.8 | ▲ 4.5 |
| | 2月 | ▲ 4.1 | ▲ 3.8 | ▲ 1.3 | ▲ 3.6 |
| | 3月 | 6.8 | 7.2 | 3.7 | 6.7 |
| 令和3年度 | 4月 | 11.6 | 11.8 | 11.3 | 11.3 |
| | 5月 | 15.2 | 15.6 | 15.6 | 14.9 |
| | 6月 | 8.5 | 8.9 | 8.9 | 8.3 |
| | 7月 | 5.6 | 6.1 | 6.5 | 5.6 |
| | 8月 | 8.8 | 9.3 | 8.9 | 9.4 |
| | 9月 | 5.6 | 6.1 | 6.1 | 5.7 |
| | 10月 | 3.1 | 3.8 | 6.4 | 3.6 |
| | 11月 | 6.6 | 7.4 | 4.3 | 6.7 |
| | 12月 | 2.2 | 3.0 | 3.5 | 2.2 |
| | 1月 | 5.0 | 6.0 | 6.0 | 4.2 |
| | 2月 | ▲ 1.0 | 0.0 | 0.5 | ▲ 1.2 |
| | 3月 | ▲ 0.7 | 0.6 | 1.5 | ▲ 0.9 |
| 令和4年度 | 4月 | 0.1 | 1.4 | 1.8 | ▲ 0.1 |
| | 5月 | 4.9 | 6.2 | 5.3 | 4.9 |
| | 6月 | | | | |
| | 7月 | | | | |
| | 8月 | | | | |
| | 9月 | | | | |
| | 10月 | | | | |
| | 11月 | | | | |
| | 12月 | | | | |
| | 1月 | | | | |
| | 2月 | | | | |
| | 3月 | | | | |

| 入院 | | | | | 入院外（調剤分を含む） | | | | | 歯科 | | | | |
|-------|--------------|--------|-------------|--------------|-------------|--------------|--------|-------------|--------------|-------|--------------|--------|-------------|--------------|
| 総医療費 | 1人当たり 医療費 | 受診率 | 1件当たり 日数 | 1日当たり 医療費 | 総医療費 | 1人当たり 医療費 | 受診率 | 1件当たり 日数 | 1日当たり 医療費 | 総医療費 | 1人当たり 医療費 | 受診率 | 1件当たり 日数 | 1日当たり 医療費 |
| 2.5 | 0.7 | ▲ 0.1 | 0.2 | 0.6 | 0.1 | ▲ 1.6 | 0.3 | ▲ 1.4 | ▲ 0.5 | 3.1 | 1.4 | 1.4 | ▲ 1.8 | 1.8 |
| 2.9 | 1.3 | ▲ 0.7 | ▲ 1.1 | 3.2 | 4.3 | 2.7 | 0.9 | ▲ 1.0 | 2.8 | 3.5 | 2.0 | 2.9 | ▲ 2.1 | 1.2 |
| 3.1 | 2.6 | ▲ 0.6 | ▲ 0.1 | 3.3 | 0.7 | 0.2 | 0.0 | ▲ 1.3 | 1.6 | 1.5 | 1.0 | 1.8 | ▲ 2.4 | 1.7 |
| 2.4 | 1.3 | ▲ 1.0 | ▲ 1.1 | 3.5 | 5.3 | 4.1 | 0.8 | ▲ 0.7 | 4.1 | 4.0 | 2.8 | 4.1 | ▲ 2.6 | 1.5 |
| ▲ 0.5 | ▲ 1.4 | ▲ 7.2 | ▲ 1.4 | 8.5 | 1.0 | 0.1 | ▲ 10.7 | ▲ 1.7 | 11.7 | 6.0 | 5.0 | ▲ 4.5 | ▲ 2.7 | 8.3 |
| 0.9 | 1.6 | ▲ 6.9 | ▲ 2.9 | 9.3 | 2.9 | 3.7 | ▲ 9.4 | ▲ 1.9 | 9.9 | 5.0 | 5.8 | ▲ 4.2 | ▲ 4.4 | 8.8 |
| ▲ 4.4 | ▲ 4.6 | ▲ 8.8 | 3.8 | 0.8 | ▲ 9.2 | ▲ 9.3 | ▲ 17.4 | ▲ 1.7 | 11.6 | ▲ 8.8 | ▲ 8.9 | ▲ 16.7 | 3.1 | 6.1 |
| ▲ 9.7 | ▲ 9.8 | ▲ 14.6 | 4.6 | 0.9 | ▲ 14.1 | ▲ 14.2 | ▲ 21.6 | ▲ 1.1 | 10.6 | ▲ 8.8 | ▲ 9.0 | ▲ 18.7 | 4.7 | 7.0 |
| ▲ 4.5 | ▲ 4.5 | ▲ 12.3 | 2.5 | 6.2 | ▲ 2.5 | ▲ 2.5 | ▲ 10.0 | ▲ 0.6 | 9.0 | 2.1 | 2.1 | ▲ 8.0 | 3.8 | 7.0 |
| ▲ 6.3 | ▲ 6.3 | ▲ 8.6 | ▲ 0.3 | 2.9 | ▲ 4.5 | ▲ 4.5 | ▲ 9.9 | ▲ 2.1 | 8.3 | ▲ 2.2 | ▲ 2.2 | ▲ 9.4 | ▲ 0.7 | 8.7 |
| ▲ 6.6 | ▲ 6.5 | ▲ 6.3 | ▲ 2.3 | 2.1 | ▲ 3.1 | ▲ 3.1 | ▲ 4.7 | ▲ 1.5 | 3.3 | 2.4 | 2.5 | ▲ 5.1 | 0.1 | 7.9 |
| 2.2 | 2.4 | ▲ 4.2 | ▲ 3.2 | 10.5 | ▲ 0.9 | ▲ 0.6 | ▲ 6.6 | ▲ 0.4 | 6.9 | 8.3 | 8.6 | 0.5 | ▲ 0.3 | 8.5 |
| ▲ 1.6 | ▲ 1.4 | ▲ 1.7 | ▲ 4.0 | 4.5 | 1.0 | 1.2 | ▲ 1.3 | 0.2 | 2.4 | 11.8 | 12.1 | 5.9 | ▲ 0.1 | 5.9 |
| 2.3 | 2.5 | ▲ 3.1 | 0.1 | 5.6 | ▲ 6.3 | ▲ 6.1 | ▲ 10.5 | ▲ 1.8 | 6.9 | 2.0 | 2.2 | ▲ 0.5 | ▲ 3.0 | 6.0 |
| 2.3 | 2.6 | ▲ 4.8 | ▲ 0.9 | 8.7 | ▲ 4.9 | ▲ 4.6 | ▲ 10.5 | ▲ 0.3 | 6.8 | 6.6 | 6.9 | 1.7 | ▲ 0.6 | 5.8 |
| ▲ 2.3 | ▲ 2.0 | ▲ 8.9 | 1.2 | 6.2 | ▲ 7.8 | ▲ 7.6 | ▲ 15.1 | ▲ 1.1 | 10.1 | 2.8 | 3.1 | ▲ 2.0 | ▲ 1.4 | 6.8 |
| ▲ 6.7 | ▲ 6.4 | ▲ 10.2 | ▲ 0.6 | 4.8 | ▲ 3.8 | ▲ 3.5 | ▲ 9.9 | ▲ 2.1 | 9.4 | 1.0 | 1.3 | ▲ 1.9 | ▲ 2.2 | 5.6 |
| 2.4 | 2.7 | ▲ 0.1 | ▲ 2.4 | 5.3 | 9.1 | 9.5 | 5.3 | 0.0 | 3.9 | 6.1 | 6.4 | 3.5 | ▲ 2.4 | 5.3 |
| 8.4 | 8.6 | 7.4 | ▲ 7.9 | 9.7 | 11.8 | 11.9 | 15.2 | 0.8 | ▲ 3.6 | 19.5 | 19.7 | 24.5 | ▲ 6.1 | 2.4 |
| 8.1 | 8.5 | 11.8 | ▲ 6.9 | 4.2 | 18.5 | 18.8 | 19.5 | ▲ 0.0 | ▲ 0.5 | 16.9 | 17.2 | 23.5 | ▲ 7.4 | 2.5 |
| 6.3 | 6.7 | 9.6 | ▲ 4.1 | 1.5 | 10.4 | 10.8 | 8.6 | 0.6 | 1.4 | 4.1 | 4.5 | 9.3 | ▲ 5.9 | 1.5 |
| 4.2 | 4.7 | 3.5 | ▲ 2.0 | 3.2 | 7.1 | 7.6 | 7.1 | ▲ 0.2 | 0.7 | 1.5 | 2.0 | 8.0 | ▲ 6.1 | 0.6 |
| 9.5 | 10.1 | 3.1 | ▲ 0.2 | 6.9 | 9.8 | 10.3 | 4.5 | ▲ 0.5 | 6.0 | 2.1 | 2.6 | 5.2 | ▲ 4.2 | 1.8 |
| 6.1 | 6.6 | 1.9 | 0.4 | 4.2 | 6.6 | 7.1 | 4.8 | ▲ 1.4 | 3.7 | ▲ 1.0 | ▲ 0.5 | 2.5 | ▲ 3.5 | 0.6 |
| 9.7 | 10.5 | 3.6 | 1.9 | 4.6 | 1.4 | 2.0 | 0.4 | ▲ 2.3 | 4.1 | ▲ 3.3 | ▲ 2.7 | ▲ 0.7 | ▲ 3.7 | 1.8 |
| 5.8 | 6.7 | 2.5 | ▲ 3.0 | 7.3 | 7.7 | 8.6 | 5.9 | 0.1 | 2.4 | 2.5 | 3.3 | 3.1 | ▲ 1.4 | 1.6 |
| 0.8 | 1.7 | 1.2 | ▲ 2.6 | 3.2 | 2.8 | 3.7 | 3.4 | ▲ 1.0 | 1.2 | 1.4 | 2.3 | 3.9 | ▲ 3.7 | 2.3 |
| ▲ 1.7 | ▲ 0.8 | 1.3 | ▲ 2.7 | 0.7 | 9.3 | 10.3 | 10.9 | ▲ 1.7 | 1.2 | ▲ 0.4 | 0.6 | 1.5 | ▲ 2.9 | 2.0 |
| ▲ 6.4 | ▲ 5.4 | ▲ 5.0 | ▲ 2.4 | 2.0 | 1.5 | 2.6 | ▲ 1.9 | ▲ 1.5 | 6.2 | ▲ 2.2 | ▲ 1.2 | ▲ 0.7 | ▲ 3.4 | 3.1 |
| ▲ 5.2 | ▲ 4.0 | ▲ 4.8 | ▲ 3.0 | 4.0 | 1.3 | 2.6 | 0.9 | ▲ 3.2 | 5.0 | ▲ 1.2 | 0.1 | 1.1 | ▲ 4.5 | 3.7 |
| ▲ 3.5 | ▲ 2.2 | ▲ 6.6 | 3.2 | 1.5 | 2.0 | 3.3 | 3.3 | ▲ 3.1 | 3.3 | ▲ 1.8 | ▲ 0.5 | 0.7 | ▲ 3.3 | 2.2 |
| 6.7 | 8.0 | 0.7 | ▲ 1.3 | 8.6 | 4.7 | 6.0 | 5.9 | ▲ 1.6 | 1.8 | 1.7 | 2.9 | 3.0 | ▲ 2.9 | 2.9 |

全国の医療費の動向（令和4年5月）

【加入者計】

【加入者計】

| 統計年月 | 支部 | 医療費 総額 | 1人当たり 医療費計 | 医療給付 費総額 | 実効 給付率 | 入院 | | | | | 入院外（調剤分を含む） | | | | | 歯科 | | | | | | | | | | | | | | | | |
|--------|-----|-----------|---------------|-------------|-----------|---------|-------|-----|-----|------|-------------|-------|-------------|--------------|-----|-------|------|-------------|--------------|-----|----|-----|-------------|--------------|----|----|----|----|----|----|----|----|
| | | | | | | 十億円 | 千円 | 十億円 | % | 十億円 | 千円 | 受診率 | 1件当たり 日数 | 1日当たり 医療費 | 十億円 | 千円 | 受診率 | 1件当たり 日数 | 1日当たり 医療費 | 十億円 | 千円 | 受診率 | 1件当たり 日数 | 1日当たり 医療費 | | | | | | | | |
| | | | | | | | | | | | | | | | | | | | | | | | | | 日 | 日 | 日 | 日 | 日 | 日 | 日 | 日 |
| | | | | | | | | | | | | | | | | | | | | | | | | | 千円 | 千円 | 千円 | 千円 | 千円 | 千円 | 千円 | 千円 |
| 平成27年度 | 全国 | 6,303.0 | 170.9 | 4,886.7 | 77.5 | 1,752.9 | 47.5 | 8.3 | 9.9 | 48 | 3,798.6 | 103.0 | 508.1 | 1.5 | 12 | 683.4 | 18.5 | 126.8 | 1.8 | 7 | | | | | | | | | | | | |
| 平成28年度 | 全国 | 6,451.6 | 171.0 | 5,002.2 | 77.5 | 1,809.6 | 48.0 | 8.2 | 9.8 | 50 | 3,859.7 | 102.3 | 511.3 | 1.4 | 12 | 712.0 | 18.9 | 129.0 | 1.8 | 7 | | | | | | | | | | | | |
| 平成29年度 | 全国 | 6,779.9 | 175.4 | 5,260.1 | 77.6 | 1,896.2 | 49.0 | 8.2 | 9.8 | 51 | 4,066.4 | 105.2 | 516.9 | 1.4 | 12 | 743.1 | 19.2 | 132.3 | 1.8 | 7 | | | | | | | | | | | | |
| 平成30年度 | 全国 | 6,988.9 | 178.1 | 5,426.7 | 77.6 | 1,972.4 | 50.3 | 8.2 | 9.7 | 53 | 4,167.4 | 106.2 | 522.5 | 1.4 | 12 | 771.5 | 19.7 | 135.5 | 1.7 | 7 | | | | | | | | | | | | |
| 令和1年度 | 全国 | 7,368.2 | 182.6 | 5,736.0 | 77.8 | 2,058.9 | 51.0 | 8.1 | 9.6 | 54 | 4,415.5 | 109.4 | 521.6 | 1.4 | 12 | 812.3 | 20.1 | 139.9 | 1.7 | 7 | | | | | | | | | | | | |
| 令和2年度 | 全国 | 7,150.7 | 177.5 | 5,586.4 | 78.1 | 1,987.5 | 49.3 | 9.1 | 9.5 | 57 | 4,251.4 | 105.5 | 562.6 | 1.4 | 13 | 829.4 | 20.6 | 160.3 | 1.7 | 8 | | | | | | | | | | | | |
| 令和3年度 | 全国 | 7,728.8 | 191.6 | 6,039.6 | 78.1 | 2,108.7 | 52.3 | 7.7 | 9.4 | 60 | 4,664.1 | 115.6 | 504.4 | 1.4 | 14 | 868.6 | 21.5 | 142.5 | 1.6 | 8 | | | | | | | | | | | | |
| 令和2年度 | 4月 | 全国 | 544.1 | 13.5 | 425.5 | 78.2 | 150.1 | 3.7 | 6.7 | 9.9 | 56 | 327.8 | 8.1 | 419.5 | 1.4 | 14 | 59.8 | 1.5 | 110.2 | 1.8 | 8 | | | | | | | | | | | |
| | 5月 | 全国 | 513.0 | 12.7 | 401.8 | 78.3 | 147.3 | 3.7 | 6.6 | 10.3 | 54 | 302.1 | 7.5 | 397.9 | 1.4 | 14 | 57.2 | 1.4 | 107.8 | 1.8 | 8 | | | | | | | | | | | |
| | 6月 | 全国 | 586.1 | 14.5 | 457.4 | 78.0 | 161.2 | 4.0 | 7.4 | 9.6 | 57 | 346.3 | 8.6 | 464.1 | 1.4 | 13 | 71.9 | 1.8 | 133.5 | 1.8 | 8 | | | | | | | | | | | |
| | 7月 | 全国 | 606.8 | 15.1 | 473.5 | 78.0 | 168.2 | 4.2 | 7.8 | 9.4 | 57 | 359.4 | 8.9 | 480.9 | 1.4 | 13 | 72.0 | 1.8 | 135.0 | 1.7 | 8 | | | | | | | | | | | |
| | 8月 | 全国 | 588.5 | 14.6 | 460.0 | 78.2 | 171.7 | 4.3 | 8.3 | 9.1 | 56 | 342.7 | 8.5 | 466.9 | 1.4 | 13 | 67.2 | 1.7 | 132.7 | 1.6 | 8 | | | | | | | | | | | |
| | 9月 | 全国 | 592.4 | 14.7 | 462.8 | 78.1 | 167.1 | 4.1 | 8.1 | 9.0 | 57 | 348.2 | 8.6 | 466.0 | 1.4 | 13 | 70.3 | 1.7 | 136.2 | 1.7 | 8 | | | | | | | | | | | |
| | 10月 | 全国 | 641.9 | 15.9 | 500.7 | 78.0 | 176.1 | 4.4 | 8.2 | 9.2 | 58 | 381.9 | 9.5 | 510.4 | 1.4 | 13 | 76.7 | 1.9 | 146.2 | 1.7 | 8 | | | | | | | | | | | |
| | 11月 | 全国 | 591.8 | 14.7 | 462.8 | 78.2 | 168.0 | 4.2 | 7.7 | 9.5 | 57 | 347.8 | 8.6 | 472.7 | 1.4 | 13 | 69.1 | 1.7 | 137.7 | 1.6 | 8 | | | | | | | | | | | |
| | 12月 | 全国 | 628.5 | 15.6 | 490.3 | 78.0 | 169.0 | 4.2 | 7.5 | 9.6 | 58 | 378.7 | 9.4 | 494.4 | 1.4 | 14 | 73.8 | 1.8 | 146.1 | 1.6 | 8 | | | | | | | | | | | |
| | 1月 | 全国 | 583.6 | 14.5 | 457.6 | 78.4 | 166.0 | 4.1 | 7.1 | 10.0 | 58 | 346.5 | 8.6 | 444.5 | 1.4 | 14 | 64.3 | 1.6 | 131.2 | 1.6 | 8 | | | | | | | | | | | |
| | 2月 | 全国 | 589.0 | 14.6 | 459.5 | 78.0 | 160.3 | 4.0 | 7.1 | 9.5 | 59 | 354.1 | 8.8 | 471.9 | 1.4 | 14 | 68.0 | 1.7 | 134.9 | 1.6 | 8 | | | | | | | | | | | |
| | 3月 | 全国 | 685.0 | 17.0 | 534.7 | 78.1 | 182.5 | 4.5 | 8.0 | 9.4 | 60 | 415.9 | 10.3 | 536.7 | 1.4 | 14 | 79.1 | 2.0 | 151.6 | 1.7 | 8 | | | | | | | | | | | |
| 令和3年度 | 4月 | 全国 | 630.0 | 15.6 | 490.4 | 77.8 | 163.8 | 4.1 | 7.4 | 9.3 | 59 | 385.7 | 9.6 | 502.3 | 1.4 | 13 | 73.6 | 1.8 | 141.3 | 1.7 | 8 | | | | | | | | | | | |
| | 5月 | 全国 | 605.4 | 15.0 | 473.2 | 78.2 | 169.1 | 4.2 | 7.6 | 9.6 | 58 | 360.9 | 8.9 | 482.2 | 1.4 | 13 | 68.4 | 1.7 | 135.8 | 1.6 | 8 | | | | | | | | | | | |
| | 6月 | 全国 | 654.0 | 16.2 | 511.4 | 78.2 | 182.0 | 4.5 | 8.1 | 9.2 | 61 | 387.9 | 9.6 | 510.5 | 1.4 | 13 | 76.7 | 1.9 | 147.3 | 1.7 | 8 | | | | | | | | | | | |
| | 7月 | 全国 | 653.1 | 16.2 | 510.2 | 78.1 | 179.1 | 4.4 | 8.1 | 9.3 | 59 | 391.9 | 9.7 | 512.5 | 1.4 | 13 | 74.8 | 1.9 | 145.9 | 1.6 | 8 | | | | | | | | | | | |
| | 8月 | 全国 | 647.6 | 16.0 | 507.4 | 78.4 | 186.3 | 4.6 | 8.3 | 9.3 | 60 | 384.5 | 9.5 | 496.5 | 1.4 | 14 | 69.3 | 1.7 | 139.4 | 1.6 | 8 | | | | | | | | | | | |
| | 9月 | 全国 | 636.0 | 15.8 | 497.9 | 78.3 | 178.3 | 4.4 | 7.9 | 9.2 | 60 | 379.3 | 9.4 | 488.5 | 1.4 | 14 | 71.1 | 1.8 | 140.0 | 1.6 | 8 | | | | | | | | | | | |
| | 10月 | 全国 | 662.7 | 16.4 | 518.7 | 78.3 | 187.8 | 4.7 | 8.2 | 9.3 | 61 | 391.0 | 9.7 | 513.9 | 1.4 | 13 | 76.3 | 1.9 | 146.7 | 1.6 | 8 | | | | | | | | | | | |
| | 11月 | 全国 | 648.3 | 16.1 | 508.0 | 78.4 | 184.0 | 4.6 | 8.0 | 9.3 | 61 | 384.2 | 9.5 | 507.8 | 1.4 | 13 | 72.7 | 1.8 | 142.9 | 1.6 | 8 | | | | | | | | | | | |
| | 12月 | 全国 | 661.4 | 16.4 | 516.9 | 78.2 | 176.8 | 4.4 | 7.7 | 9.4 | 60 | 401.4 | 9.9 | 516.8 | 1.4 | 14 | 75.7 | 1.9 | 150.7 | 1.6 | 8 | | | | | | | | | | | |
| | 1月 | 全国 | 630.4 | 15.6 | 493.4 | 78.3 | 172.2 | 4.3 | 7.2 | 9.8 | 60 | 385.6 | 9.6 | 491.9 | 1.3 | 14 | 65.5 | 1.6 | 135.4 | 1.6 | 8 | | | | | | | | | | | |
| | 2月 | 全国 | 602.0 | 14.9 | 468.8 | 77.9 | 154.6 | 3.8 | 6.8 | 9.4 | 60 | 374.3 | 9.3 | 478.1 | 1.3 | 14 | 66.5 | 1.6 | 133.2 | 1.6 | 8 | | | | | | | | | | | |
| | 3月 | 全国 | 697.7 | 17.3 | 543.2 | 77.9 | 174.8 | 4.3 | 7.6 | 9.3 | 62 | 437.5 | 10.9 | 552.0 | 1.4 | 14 | 78.0 | 1.9 | 151.8 | 1.6 | 8 | | | | | | | | | | | |
| 令和4年度 | 4月 | 全国 | 642.2 | 15.9 | 498.9 | 77.7 | 162.0 | 4.0 | 7.1 | 9.3 | 61 | 399.4 | 9.9 | 521.5 | 1.4 | 14 | 73.8 | 1.8 | 143.5 | 1.6 | 8 | | | | | | | | | | | |
| | 5月 | 全国 | 640.1 | 15.9 | 499.9 | 78.1 | 174.5 | 4.3 | 7.6 | 9.4 | 61 | 388.6 | 9.6 | 513.5 | 1.4 | 14 | 69.7 | 1.7 | 138.8 | 1.6 | 8 | | | | | | | | | | | |
| | 6月 | 全国 | | | | | | | | | | | | | | | | | | | | | | | | | | | | | | |
| | 7月 | 全国 | | | | | | | | | | | | | | | | | | | | | | | | | | | | | | |
| | 8月 | 全国 | | | | | | | | | | | | | | | | | | | | | | | | | | | | | | |
| | 9月 | 全国 | | | | | | | | | | | | | | | | | | | | | | | | | | | | | | |
| | 10月 | 全国 | | | | | | | | | | | | | | | | | | | | | | | | | | | | | | |
| | 11月 | 全国 | | | | | | | | | | | | | | | | | | | | | | | | | | | | | | |
| | 12月 | 全国 | | | | | | | | | | | | | | | | | | | | | | | | | | | | | | |
| | 1月 | 全国 | | | | | | | | | | | | | | | | | | | | | | | | | | | | | | |
| | 2月 | 全国 | | | | | | | | | | | | | | | | | | | | | | | | | | | | | | |
| | 3月 | 全国 | | | | | | | | | | | | | | | | | | | | | | | | | | | | | | |

全国の医療費の動向（令和4年3月）

【対前年同月比】（％）

【対前年同月比】（％）

| 統計年月 | 支部 | 医療費 総額 | 1人当たり医療費計 | | 医療給付 費総額 |
|--------|--------|-----------|-------------|-------|-------------|
| | | | 稼働日数 補正後 | | |
| 平成28年度 | 全国 | 2.5 | 0.2 | 0.3 | 2.5 |
| 平成29年度 | 全国 | 5.1 | 2.5 | 2.6 | 5.2 |
| 平成30年度 | 全国 | 3.1 | 1.6 | 1.7 | 3.2 |
| 令和1年度 | 全国 | 5.6 | 2.7 | 3.2 | 5.8 |
| 令和2年度 | 全国 | 2.3 | ▲0.4 | ▲0.4 | 2.9 |
| 令和3年度 | 全国 | 4.9 | 4.9 | 4.1 | 5.3 |
| 令和2年度 | 4月 全国 | ▲11.1 | ▲11.5 | ▲14.1 | ▲10.2 |
| | 5月 全国 | ▲12.7 | ▲12.9 | ▲15.2 | ▲12.1 |
| | 6月 全国 | ▲2.9 | ▲3.0 | ▲6.5 | ▲2.4 |
| | 7月 全国 | ▲4.6 | ▲4.5 | ▲1.4 | ▲4.3 |
| | 8月 全国 | ▲2.5 | ▲2.4 | 0.2 | ▲2.3 |
| | 9月 全国 | 0.3 | 0.5 | ▲2.6 | 0.6 |
| | 10月 全国 | 3.8 | 4.1 | ▲1.7 | 3.9 |
| | 11月 全国 | ▲3.9 | ▲3.6 | ▲0.5 | ▲3.5 |
| | 12月 全国 | ▲2.1 | ▲1.7 | ▲1.7 | ▲1.7 |
| | 1月 全国 | ▲5.1 | ▲4.8 | ▲4.8 | ▲4.7 |
| | 2月 全国 | ▲3.6 | ▲3.2 | ▲0.7 | ▲3.3 |
| | 3月 全国 | 8.1 | 8.5 | 5.0 | 7.9 |
| 令和3年度 | 4月 全国 | 15.8 | 15.7 | 15.2 | 15.2 |
| | 5月 全国 | 18.0 | 17.9 | 17.9 | 17.8 |
| | 6月 全国 | 11.6 | 11.4 | 11.4 | 11.8 |
| | 7月 全国 | 7.6 | 7.4 | 7.8 | 7.8 |
| | 8月 全国 | 10.0 | 9.8 | 9.4 | 10.3 |
| | 9月 全国 | 7.4 | 7.1 | 7.1 | 7.6 |
| | 10月 全国 | 3.2 | 3.0 | 5.6 | 3.6 |
| | 11月 全国 | 9.5 | 9.3 | 6.2 | 9.8 |
| | 12月 全国 | 5.2 | 5.1 | 5.6 | 5.4 |
| | 1月 全国 | 8.0 | 8.0 | 8.0 | 7.8 |
| | 2月 全国 | 2.2 | 2.2 | 2.7 | 2.0 |
| | 3月 全国 | 1.9 | 1.9 | 2.8 | 1.6 |
| 令和4年度 | 4月 全国 | 1.9 | 2.0 | 2.4 | 1.7 |
| | 5月 全国 | 5.7 | 5.7 | 4.8 | 5.6 |
| | 6月 全国 | | | | |
| | 7月 全国 | | | | |
| | 8月 全国 | | | | |
| | 9月 全国 | | | | |
| | 10月 全国 | | | | |
| | 11月 全国 | | | | |
| | 12月 全国 | | | | |
| | 1月 全国 | | | | |
| | 2月 全国 | | | | |
| | 3月 全国 | | | | |

| 入院 | | | | | 入院外（調剤分を含む） | | | | | 歯科 | | | | |
|-------|--------------|-------|-------------|--------------|-------------|--------------|-------|-------------|--------------|-------|--------------|-------|-------------|--------------|
| 総医療費 | 1人当たり 医療費 | 受診率 | 1件当たり 日数 | 1日当たり 医療費 | 総医療費 | 1人当たり 医療費 | 受診率 | 1件当たり 日数 | 1日当たり 医療費 | 総医療費 | 1人当たり 医療費 | 受診率 | 1件当たり 日数 | 1日当たり 医療費 |
| 3.2 | 0.9 | ▲0.6 | ▲1.1 | 2.8 | 1.9 | ▲0.4 | 0.8 | ▲1.0 | ▲0.1 | 4.3 | 1.9 | 1.7 | ▲1.9 | 2.1 |
| 4.8 | 2.3 | 0.4 | ▲0.7 | 2.6 | 5.3 | 2.8 | 1.1 | ▲0.8 | 2.5 | 4.4 | 1.8 | 2.6 | ▲2.1 | 1.4 |
| 4.0 | 2.5 | ▲0.4 | ▲0.7 | 3.6 | 2.5 | 1.0 | 1.0 | ▲1.1 | 1.0 | 3.8 | 2.3 | 2.4 | ▲2.3 | 2.1 |
| 4.4 | 1.6 | ▲0.9 | ▲0.6 | 3.1 | 6.2 | 3.3 | 0.1 | ▲0.9 | 4.2 | 5.4 | 2.5 | 3.3 | ▲2.5 | 1.8 |
| 0.8 | ▲1.9 | ▲7.6 | ▲1.6 | 8.3 | 2.0 | ▲0.6 | ▲11.6 | ▲1.8 | 12.8 | 7.5 | 4.7 | ▲5.4 | ▲2.3 | 8.8 |
| 2.4 | 2.4 | ▲7.1 | ▲2.7 | 10.5 | 5.6 | 5.6 | ▲10.0 | ▲1.5 | 10.9 | 6.9 | 6.9 | ▲4.5 | ▲4.2 | 9.5 |
| ▲7.8 | ▲8.3 | ▲15.0 | 3.9 | 3.9 | ▲12.5 | ▲12.9 | ▲21.8 | ▲2.0 | 13.6 | ▲11.8 | ▲12.2 | ▲21.1 | 3.9 | 7.1 |
| ▲11.1 | ▲11.4 | ▲17.4 | 6.0 | 1.2 | ▲14.2 | ▲14.5 | ▲22.7 | ▲1.0 | 11.8 | ▲8.8 | ▲9.1 | ▲19.5 | 5.2 | 7.4 |
| ▲5.2 | ▲5.3 | ▲10.7 | 0.3 | 5.6 | ▲2.8 | ▲2.9 | ▲11.1 | ▲0.7 | 10.0 | 2.3 | 2.2 | ▲8.5 | 4.4 | 7.0 |
| ▲6.0 | ▲5.9 | ▲8.8 | ▲0.5 | 3.6 | ▲4.7 | ▲4.6 | ▲10.1 | ▲2.1 | 8.3 | ▲1.4 | ▲1.4 | ▲8.6 | ▲0.2 | 8.2 |
| ▲3.7 | ▲3.6 | ▲4.2 | ▲3.4 | 4.1 | ▲3.0 | ▲2.9 | ▲6.4 | ▲1.5 | 5.3 | 3.3 | 3.4 | ▲4.6 | 0.5 | 7.9 |
| ▲0.3 | ▲0.1 | ▲0.1 | ▲6.1 | 6.5 | ▲0.9 | ▲0.7 | ▲7.1 | ▲0.4 | 7.3 | 8.4 | 8.6 | 0.4 | 0.3 | 7.9 |
| 2.5 | 2.8 | 0.2 | ▲3.6 | 6.4 | 2.7 | 3.0 | ▲1.5 | 0.3 | 4.2 | 13.2 | 13.6 | 6.4 | 0.9 | 5.8 |
| ▲2.0 | ▲1.7 | ▲5.5 | ▲0.9 | 4.9 | ▲5.8 | ▲5.5 | ▲10.5 | ▲1.9 | 7.6 | 1.1 | 1.4 | ▲1.3 | ▲2.8 | 5.7 |
| ▲2.4 | ▲2.0 | ▲6.2 | ▲1.0 | 5.5 | ▲3.4 | ▲3.0 | ▲10.4 | ▲0.4 | 8.7 | 5.8 | 6.2 | 1.4 | ▲1.0 | 5.8 |
| ▲4.3 | ▲3.9 | ▲9.2 | 1.2 | 4.6 | ▲6.8 | ▲6.4 | ▲14.7 | ▲1.2 | 10.9 | 1.9 | 2.3 | ▲2.4 | ▲1.4 | 6.2 |
| ▲4.1 | ▲3.8 | ▲9.1 | ▲0.9 | 6.9 | ▲4.3 | ▲4.0 | ▲10.4 | ▲1.9 | 9.2 | 1.6 | 1.9 | ▲2.2 | ▲2.3 | 6.6 |
| 2.3 | 2.7 | 0.3 | ▲3.7 | 6.3 | 10.6 | 11.0 | 6.2 | 0.6 | 4.0 | 8.8 | 9.2 | 5.9 | ▲2.7 | 6.0 |
| 9.1 | 9.1 | 10.2 | ▲6.5 | 5.8 | 17.6 | 17.6 | 19.7 | 1.3 | ▲3.1 | 23.0 | 23.0 | 28.2 | ▲6.5 | 2.7 |
| 14.8 | 14.7 | 14.5 | ▲7.4 | 8.2 | 19.4 | 19.3 | 21.2 | 0.1 | ▲1.6 | 19.6 | 19.5 | 26.0 | ▲7.9 | 3.0 |
| 12.9 | 12.7 | 9.8 | ▲4.3 | 7.3 | 12.0 | 11.8 | 10.0 | 0.6 | 1.0 | 6.7 | 6.4 | 10.3 | ▲6.2 | 2.9 |
| 6.5 | 6.2 | 2.7 | ▲0.9 | 4.4 | 9.0 | 8.7 | 6.6 | 0.1 | 1.9 | 3.9 | 3.6 | 8.1 | ▲6.0 | 1.9 |
| 8.5 | 8.3 | ▲0.9 | 2.1 | 7.0 | 12.2 | 11.9 | 6.3 | ▲0.0 | 5.3 | 3.1 | 2.9 | 5.1 | ▲4.1 | 2.1 |
| 6.7 | 6.4 | ▲2.9 | 3.0 | 6.5 | 8.9 | 8.7 | 4.8 | ▲0.8 | 4.5 | 1.2 | 1.0 | 2.8 | ▲3.5 | 1.7 |
| 6.6 | 6.4 | ▲0.1 | 1.2 | 5.2 | 2.4 | 2.2 | 0.7 | ▲2.0 | 3.5 | ▲0.5 | ▲0.7 | 0.3 | ▲4.0 | 3.1 |
| 9.5 | 9.2 | 4.8 | ▲2.5 | 6.9 | 10.5 | 10.2 | 7.4 | 0.6 | 2.0 | 5.2 | 5.0 | 3.7 | ▲1.1 | 2.4 |
| 4.6 | 4.5 | 2.9 | ▲2.3 | 3.8 | 6.0 | 5.9 | 4.5 | ▲0.8 | 2.1 | 2.5 | 2.4 | 3.2 | ▲3.3 | 2.6 |
| 3.8 | 3.7 | 2.4 | ▲2.3 | 3.7 | 11.3 | 11.2 | 10.7 | ▲1.0 | 1.5 | 1.9 | 1.8 | 3.2 | ▲3.7 | 2.5 |
| ▲3.6 | ▲3.6 | ▲4.5 | ▲1.5 | 2.5 | 5.7 | 5.7 | 1.3 | ▲1.1 | 5.5 | ▲2.3 | ▲1.2 | ▲1.2 | ▲3.7 | 2.7 |
| ▲4.2 | ▲4.2 | ▲5.3 | ▲1.6 | 2.9 | 5.2 | 5.3 | 2.9 | ▲2.5 | 5.0 | ▲1.4 | ▲1.4 | 0.2 | ▲4.4 | 3.0 |
| ▲1.1 | ▲1.1 | ▲3.7 | ▲0.2 | 2.9 | 3.6 | 3.6 | 3.8 | ▲2.3 | 2.1 | 0.3 | 0.3 | 1.6 | ▲3.4 | 2.2 |
| 3.2 | 3.1 | 0.1 | ▲1.9 | 5.0 | 7.7 | 7.7 | 6.5 | ▲0.9 | 2.0 | 2.0 | 2.0 | 2.2 | ▲2.7 | 2.5 |

広島支部と全国の伸び率の推移

