

# 広島支部における加入者・事業所等の状況、 医療費の動向について



# 広島支部の適用情報（令和4年3月）

統計年月	支部	事業所数		加入者数		被保険者数				被扶養者数			標準報酬月額 の平均		〈参考〉人口 毎月1日時点		
		千事業所	対前年同月比	千人	対前年同月比	千人	対前年同月比	任意継続		千人	対前年同月比	扶養率	千円	対前年同月比	千人	対加入者	
								千人	対前年同月比								
令和1年度	4月	広島	53.0	3.8	1,094.0	1.3	656.8	2.9	8.3	▲ 4.7	437.2	▲ 1.0	0.67	283	0.9	2,809.6	38.9%
	5月	広島	53.1	3.8	1,093.6	0.9	658.5	2.3	8.3	▲ 4.4	435.0	▲ 1.1	0.66	283	1.0	2,812.0	38.9%
	6月	広島	53.3	3.7	1,094.1	0.9	659.4	2.3	8.1	▲ 5.0	434.7	▲ 1.1	0.66	283	1.0	2,811.4	38.9%
	7月	広島	53.5	3.7	1,094.5	1.0	659.5	2.3	8.1	▲ 4.4	435.0	▲ 1.0	0.66	283	0.9	2,810.8	38.9%
	8月	広島	53.6	3.7	1,094.3	1.0	658.9	2.2	8.0	▲ 6.4	435.4	▲ 0.9	0.66	283	1.0	2,810.2	38.9%
	9月	広島	53.8	3.8	1,095.3	1.1	659.6	2.3	8.0	▲ 5.9	435.7	▲ 0.8	0.66	287	0.7	2,808.8	39.0%
	10月	広島	54.0	3.8	1,096.1	1.3	659.8	2.4	8.0	▲ 5.2	436.3	▲ 0.4	0.66	287	0.7	2,808.0	39.0%
	11月	広島	54.2	3.8	1,096.0	1.1	659.9	2.3	8.0	▲ 5.8	436.1	▲ 0.5	0.66	287	0.8	2,808.1	39.0%
	12月	広島	54.3	3.9	1,097.0	1.1	661.1	2.3	7.9	▲ 6.3	435.9	▲ 0.7	0.66	287	0.8	2,807.8	39.1%
	1月	広島	54.5	3.8	1,096.9	1.2	660.9	2.4	8.0	▲ 6.8	435.9	▲ 0.6	0.66	287	0.8	2,806.5	39.1%
	2月	広島	54.6	3.8	1,097.0	1.1	660.7	2.4	8.0	▲ 5.9	436.3	▲ 0.7	0.66	287	0.8	2,805.4	39.1%
	3月	広島	54.6	3.5	1,096.7	1.2	660.1	2.4	8.0	▲ 6.9	436.7	▲ 0.7	0.66	287	0.8	2,804.1	39.1%
	令和2年度	4月	広島	54.7	3.4	1,095.5	0.1	664.0	1.1	8.1	▲ 2.1	431.5	▲ 1.3	0.65	286	0.9	2,798.6
5月		広島	54.8	3.2	1,095.2	0.1	665.5	1.1	8.1	▲ 2.4	429.7	▲ 1.2	0.65	285	0.9	2,800.3	39.1%
6月		広島	54.9	3.0	1,094.2	0.0	665.0	0.9	8.1	▲ 0.6	429.2	▲ 1.3	0.65	285	0.9	2,799.4	39.1%
7月		広島	55.0	2.9	1,094.1	▲ 0.0	664.6	0.8	8.0	▲ 0.9	429.5	▲ 1.3	0.65	285	0.7	2,798.6	39.1%
8月		広島	55.1	2.7	1,093.6	▲ 0.1	663.9	0.7	8.1	0.8	429.7	▲ 1.3	0.65	285	0.4	2,797.7	39.1%
9月		広島	55.2	2.6	1,092.3	▲ 0.3	662.6	0.5	8.1	0.8	429.7	▲ 1.4	0.65	284	▲ 1.2	2,796.2	39.1%
10月		広島	55.3	2.5	1,093.5	▲ 0.2	663.0	0.5	8.1	1.3	430.5	▲ 1.3	0.65	284	▲ 1.2	2,794.9	39.1%
11月		広島	55.4	2.3	1,093.8	▲ 0.2	663.3	0.5	8.1	1.7	430.6	▲ 1.3	0.65	284	▲ 1.2	2,793.5	39.2%
12月		広島	55.5	2.3	1,094.0	▲ 0.3	663.4	0.3	8.1	3.5	430.6	▲ 1.2	0.65	284	▲ 1.1	2,792.6	39.2%
1月		広島	55.7	2.2	1,093.5	▲ 0.3	662.9	0.3	8.3	3.6	430.6	▲ 1.2	0.65	284	▲ 1.1	2,792.0	39.2%
2月		広島	55.7	2.0	1,093.7	▲ 0.3	663.1	0.4	8.3	4.0	430.6	▲ 1.3	0.65	284	▲ 1.2	2,790.8	39.2%
3月		広島	55.8	2.3	1,093.3	▲ 0.3	662.8	0.4	8.3	4.3	430.5	▲ 1.4	0.65	284	▲ 1.2	2,788.6	39.2%
令和3年度		4月	広島	56.0	2.4	1,094.0	▲ 0.1	668.8	0.7	8.5	4.5	425.2	▲ 1.5	0.64	283	▲ 1.1	2,782.8
	5月	広島	56.2	2.5	1,091.8	▲ 0.3	668.2	0.4	8.3	2.7	423.6	▲ 1.4	0.63	283	▲ 0.9	2,782.8	39.2%
	6月	広島	56.3	2.6	1,090.3	▲ 0.4	667.3	0.4	8.2	2.2	422.9	▲ 1.5	0.63	283	▲ 0.9	2,781.0	39.2%
	7月	広島	56.5	2.7	1,089.1	▲ 0.5	666.3	0.2	8.2	1.7	422.8	▲ 1.6	0.64	283	▲ 0.6	2,779.3	39.2%
	8月	広島	56.6	2.7	1,088.4	▲ 0.5	665.4	0.2	8.2	1.6	423.0	▲ 1.6	0.64	284	▲ 0.2	2,777.8	39.2%
	9月	広島	56.7	2.7	1,087.4	▲ 0.4	664.4	0.3	8.2	1.5	423.1	▲ 1.5	0.64	289	1.6	2,776.3	39.2%
	10月	広島	56.8	2.7	1,086.5	▲ 0.6	663.4	0.1	8.3	2.2	423.0	▲ 1.7	0.64	289	1.7	2,779.3	39.1%
	11月	広島	57.0	2.8	1,085.5	▲ 0.8	662.8	▲ 0.1	8.2	1.7	422.7	▲ 1.8	0.64	289	1.7	2,777.4	39.1%
	12月	広島	57.1	2.8	1,085.0	▲ 0.8	662.4	▲ 0.2	8.2	1.3	422.6	▲ 1.9	0.64	288	1.7	2,775.5	39.1%
	1月	広島	57.3	2.8	1,083.2	▲ 0.9	660.9	▲ 0.3	8.3	0.5	422.3	▲ 1.9	0.64	289	1.7	2,773.1	39.1%
	2月	広島	57.4	3.0	1,082.0	▲ 1.1	660.2	▲ 0.4	8.3	▲ 0.4	421.8	▲ 2.0	0.64	289	1.8	2,770.3	39.1%
	3月	広島	57.4	2.9	1,079.3	▲ 1.3	658.7	▲ 0.6	8.3	▲ 0.8	420.7	▲ 2.3	0.64	289	1.9	2,767.6	39.0%

注1：数値には、健康保険法第3条第2項被保険者に係る分は含まれていない。

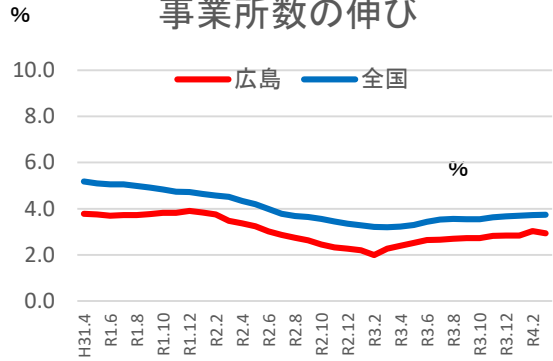
# 全国の適用情報（令和4年3月）

統計年月	支部	事業所数		加入者数		被保険者数		任意継続被保険者数		被扶養者数		扶養率	標準報酬月額 の平均		〈参考〉人口 毎月1日時点		
		千事業所	対前年同月比	千人	対前年同月比	千人	対前年同月比	千人	対前年同月比	千人	対前年同月比		千円	対前年同月比	千人	対加入者	
令和1年度	4月	全国	2,237.4	5.2	40,171.2	3.0	24,555.1	5.0	257.2	▲ 2.3	15,616.1	▲ 0.0	0.64	288	0.8	126,253.7	31.8%
	5月	全国	2,245.4	5.1	40,187.7	2.7	24,628.9	4.6	253.0	▲ 2.7	15,558.8	▲ 0.0	0.63	288	0.9	126,180.6	31.8%
	6月	全国	2,254.0	5.0	40,236.0	2.7	24,677.2	4.5	246.8	▲ 2.6	15,558.8	0.0	0.63	288	0.9	126,251.6	31.9%
	7月	全国	2,263.7	5.1	40,286.4	2.7	24,710.4	4.5	246.6	▲ 2.0	15,576.0	0.0	0.63	288	0.9	126,264.9	31.9%
	8月	全国	2,271.7	5.0	40,308.0	2.8	24,712.8	4.6	246.6	▲ 2.7	15,595.2	0.2	0.63	289	0.8	126,218.9	31.9%
	9月	全国	2,279.4	4.9	40,353.9	2.9	24,739.1	4.6	246.2	▲ 2.1	15,614.8	0.3	0.63	293	0.6	126,131.4	32.0%
	10月	全国	2,288.3	4.8	40,390.3	3.1	24,758.5	4.6	247.0	▲ 2.1	15,631.8	0.7	0.63	293	0.5	126,166.9	32.0%
	11月	全国	2,295.7	4.7	40,409.6	2.9	24,777.0	4.5	245.7	▲ 2.2	15,632.6	0.5	0.63	293	0.6	126,161.2	32.0%
	12月	全国	2,303.5	4.7	40,458.8	2.8	24,824.2	4.5	245.3	▲ 1.9	15,634.6	0.3	0.63	292	0.6	126,144.0	32.1%
	1月	全国	2,311.9	4.6	40,423.6	2.8	24,800.5	4.5	251.4	▲ 2.1	15,623.2	0.2	0.63	292	0.6	125,988.2	32.1%
	2月	全国	2,319.4	4.6	40,448.9	2.7	24,808.3	4.4	250.9	▲ 2.0	15,640.7	0.1	0.63	292	0.6	126,004.3	32.1%
	3月	全国	2,324.5	4.5	40,443.7	2.6	24,793.3	4.4	252.8	▲ 2.4	15,650.4	0.0	0.63	292	0.6	125,961.6	32.1%
令和2年度	4月	全国	2,334.3	4.3	40,360.1	0.5	24,913.4	1.5	254.3	▲ 1.1	15,446.7	▲ 1.1	0.62	291	0.9	125,929.8	32.0%
	5月	全国	2,339.6	4.2	40,308.9	0.3	24,924.1	1.2	249.5	▲ 1.4	15,384.8	▲ 1.1	0.62	291	1.0	125,895.1	32.0%
	6月	全国	2,344.0	4.0	40,286.2	0.1	24,909.6	0.9	246.5	▲ 0.1	15,376.6	▲ 1.2	0.62	291	1.0	125,858.0	32.0%
	7月	全国	2,349.4	3.8	40,265.5	▲ 0.1	24,885.8	0.7	245.8	▲ 0.3	15,379.7	▲ 1.3	0.62	290	0.8	125,836.0	32.0%
	8月	全国	2,355.5	3.7	40,265.1	▲ 0.1	24,868.9	0.6	245.6	▲ 0.4	15,396.1	▲ 1.3	0.62	290	0.5	125,809.0	32.0%
	9月	全国	2,362.3	3.6	40,277.0	▲ 0.2	24,866.0	0.5	245.3	▲ 0.4	15,411.0	▲ 1.3	0.62	290	▲ 0.9	125,753.7	32.0%
	10月	全国	2,369.7	3.6	40,273.0	▲ 0.3	24,851.1	0.4	246.5	▲ 0.2	15,421.9	▲ 1.3	0.62	290	▲ 0.9	125,708.4	32.0%
	11月	全国	2,375.0	3.5	40,288.1	▲ 0.3	24,865.7	0.4	245.4	▲ 0.1	15,422.5	▲ 1.3	0.62	290	▲ 0.8	125,668.7	32.1%
	12月	全国	2,380.7	3.4	40,308.4	▲ 0.4	24,887.7	0.3	246.7	0.6	15,420.7	▲ 1.4	0.62	290	▲ 0.8	125,650.7	32.1%
	1月	全国	2,387.8	3.3	40,280.6	▲ 0.4	24,868.6	0.3	253.0	0.6	15,412.0	▲ 1.4	0.62	290	▲ 0.8	125,630.0	32.1%
	2月	全国	2,393.9	3.2	40,303.4	▲ 0.4	24,884.7	0.3	253.4	1.0	15,418.8	▲ 1.4	0.62	290	▲ 0.8	125,552.1	32.1%
	3月	全国	2,398.9	3.2	40,296.3	▲ 0.4	24,877.2	0.3	255.4	1.0	15,419.1	▲ 1.5	0.62	290	▲ 0.9	125,479.6	32.1%
令和3年度	4月	全国	2,409.8	3.2	40,375.5	0.0	25,126.3	0.9	258.1	1.5	15,249.2	▲ 1.3	0.61	289	▲ 0.8	125,416.9	32.2%
	5月	全国	2,416.7	3.3	40,350.6	0.1	25,147.7	0.9	252.6	1.2	15,202.9	▲ 1.2	0.60	289	▲ 0.7	125,338.9	32.2%
	6月	全国	2,424.5	3.4	40,365.2	0.2	25,166.3	1.0	248.8	0.9	15,198.9	▲ 1.2	0.60	289	▲ 0.7	125,284.6	32.2%
	7月	全国	2,432.4	3.5	40,366.6	0.3	25,163.1	1.1	248.2	1.0	15,203.6	▲ 1.1	0.60	289	▲ 0.4	125,681.6	32.1%
	8月	全国	2,439.3	3.6	40,366.2	0.3	25,146.4	1.1	248.9	1.3	15,219.8	▲ 1.1	0.61	290	▲ 0.1	125,632.8	32.1%
	9月	全国	2,446.0	3.5	40,376.1	0.2	25,143.6	1.1	248.5	1.3	15,232.5	▲ 1.2	0.61	295	1.7	125,559.2	32.2%
	10月	全国	2,453.7	3.5	40,364.3	0.2	25,127.3	1.1	248.4	0.7	15,237.0	▲ 1.2	0.61	295	1.7	125,502.3	32.2%
	11月	全国	2,461.0	3.6	40,377.7	0.2	25,138.0	1.1	246.9	0.6	15,239.7	▲ 1.2	0.61	295	1.7	125,443.4	32.2%
	12月	全国	2,467.9	3.7	40,365.3	0.1	25,138.7	1.0	247.2	0.2	15,226.5	▲ 1.3	0.61	295	1.8	125,379.5	32.2%
	1月	全国	2,476.1	3.7	40,310.2	0.1	25,099.8	0.9	252.6	▲ 0.2	15,210.4	▲ 1.3	0.61	295	1.8		
	2月	全国	2,483.2	3.7	40,298.8	▲ 0.0	25,093.7	0.8	252.1	▲ 0.5	15,205.2	▲ 1.4	0.61	295	1.9		
	3月	全国	2,488.6	3.7	40,265.3	▲ 0.1	25,072.1	0.8	253.9	▲ 0.6	15,193.3	▲ 1.5	0.61	295	1.9		

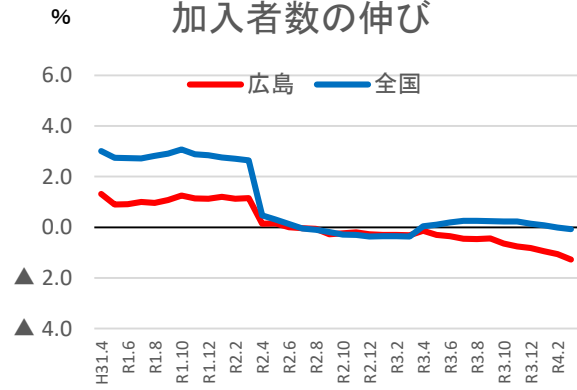
注1：数値には、健康保険法第3条第2項被保険者に係る分は含まれていない。

# 広島支部と全国の伸び率の推移

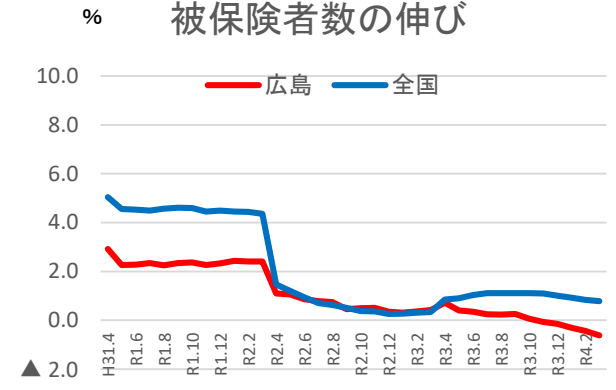
## 事業所数の伸び



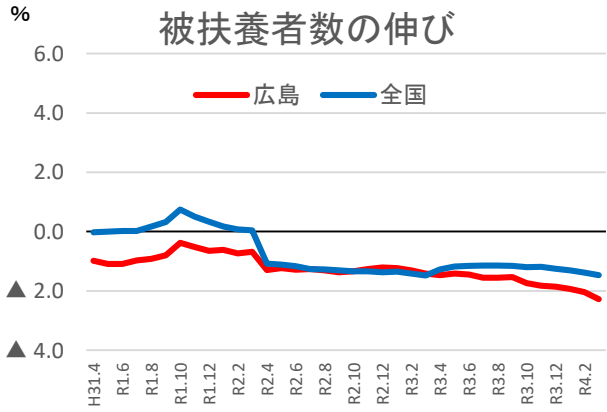
## 加入者数の伸び



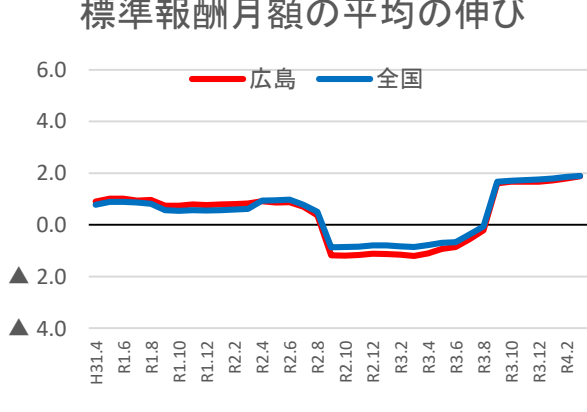
## 被保険者数の伸び



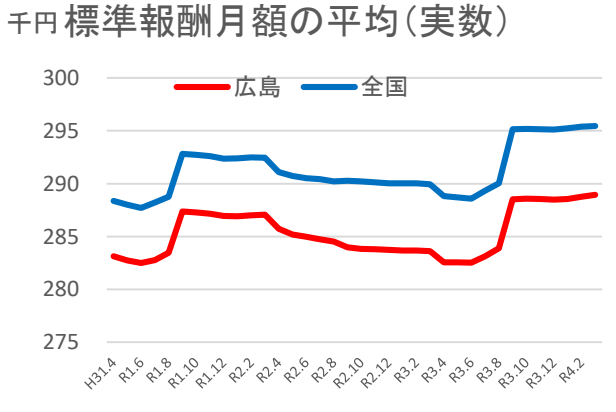
## 被扶養者数の伸び



## 標準報酬月額平均の伸び



## 千円標準報酬月額の平均(実数)



# 広島支部の医療費の動向（令和4年3月）

【加入者計】

統計年月	支部	医療費 総額 十億円	1人当たり 医療費計 千円	医療給付 費総額 十億円	実効 給付率 %	入院					入院外（調剤分を含む）					歯科										
						総医療費		1人当たり 医療費		受診率	1件当たり 日数 日	1日当たり 医療費 千円	総医療費		1人当たり 医療費		受診率	1件当たり 日数 日	1日当たり 医療費 千円	総医療費		1人当たり 医療費		受診率	1件当たり 日数 日	1日当たり 医療費 千円
						十億円	千円	十億円	千円				十億円	千円	十億円	千円				十億円	千円	十億円	千円			
平成27年度	広島	181.6	173.9	140.8	77.5	49.6	47.5	8.3	10.2	47	110.4	105.7	513.0	1.5	11	19.6	18.8	123.3	1.8	7						
平成28年度	広島	183.4	172.6	142.0	77.4	50.8	47.8	8.2	10.2	48	110.2	103.7	513.5	1.5	11	20.2	19.0	125.0	1.8	7						
平成29年度	広島	190.3	176.4	147.6	77.6	52.3	48.5	8.2	10.1	49	114.9	106.5	518.1	1.5	12	20.9	19.4	128.6	1.8	7						
平成30年度	広島	193.0	178.1	150.0	77.7	53.9	49.7	8.1	10.1	51	115.7	106.8	518.3	1.5	12	21.2	19.6	130.9	1.7	7						
令和1年度	広島	201.1	183.6	156.7	77.9	55.1	50.3	8.1	9.9	52	121.6	111.0	521.0	1.4	12	22.1	20.1	136.1	1.7	7						
令和2年度	広島	195.3	178.5	152.7	78.2	53.6	49.0	9.0	9.9	55	116.9	106.8	566.3	1.4	13	22.5	20.6	156.5	1.7	8						
令和1年度	4月	16.6	15.2	12.9	77.5	4.3	3.9	7.6	9.8	52	10.3	9.4	533.4	1.5	12	1.8	1.7	132.7	1.7	7						
	5月	16.0	14.7	12.5	77.8	4.5	4.1	7.9	10.0	52	9.7	8.9	514.8	1.4	12	1.7	1.6	129.4	1.7	7						
	6月	16.6	15.2	12.9	77.9	4.7	4.3	8.4	9.7	52	9.8	9.0	520.9	1.5	12	1.9	1.8	141.9	1.7	7						
	7月	17.3	15.8	13.5	77.9	4.8	4.4	8.5	9.8	53	10.3	9.4	529.3	1.5	12	2.0	1.8	143.0	1.7	7						
	8月	16.6	15.1	12.9	78.2	4.9	4.5	8.7	9.8	53	9.7	8.8	495.0	1.4	12	1.8	1.6	136.0	1.6	7						
	9月	16.1	14.7	12.5	77.9	4.4	4.1	8.1	9.9	51	9.7	8.8	498.6	1.4	12	1.8	1.6	131.3	1.7	7						
	10月	16.9	15.4	13.2	78.0	4.6	4.2	8.1	9.9	52	10.3	9.4	516.8	1.5	12	1.9	1.7	135.8	1.7	7						
	11月	16.7	15.2	13.0	77.8	4.5	4.1	8.0	9.9	52	10.1	9.2	529.5	1.5	12	1.8	1.7	135.6	1.7	7						
	12月	17.4	15.9	13.5	77.7	4.4	4.0	7.8	10.2	51	10.9	9.9	553.9	1.4	12	1.9	1.7	140.5	1.6	7						
	1月	16.8	15.3	13.1	78.2	4.6	4.2	7.8	10.2	54	10.2	9.3	520.4	1.4	13	1.7	1.5	130.2	1.6	7						
	2月	16.7	15.2	12.9	77.8	4.6	4.2	7.8	10.0	53	10.1	9.2	527.4	1.4	12	1.8	1.6	134.1	1.7	7						
	3月	17.5	15.9	13.7	78.2	4.8	4.4	8.1	10.1	54	10.5	9.5	512.1	1.4	13	2.0	1.8	142.7	1.7	7						
令和2年度	4月	15.3	14.0	12.0	78.2	4.1	3.8	7.0	10.2	53	9.4	8.5	440.5	1.4	14	1.7	1.5	110.5	1.8	8						
	5月	14.1	12.9	11.0	78.3	4.0	3.7	6.7	10.5	52	8.3	7.6	403.8	1.4	13	1.5	1.4	105.2	1.7	8						
	6月	16.2	14.8	12.7	78.3	4.5	4.1	7.3	10.0	56	9.6	8.8	468.8	1.4	13	2.0	1.8	130.5	1.8	8						
	7月	16.5	15.1	12.9	78.2	4.5	4.1	7.7	9.8	55	9.8	9.0	476.8	1.5	13	1.9	1.8	129.6	1.7	8						
	8月	16.0	14.6	12.5	78.1	4.6	4.2	8.1	9.6	54	9.4	8.6	471.6	1.4	13	1.8	1.7	129.1	1.6	8						
	9月	16.2	14.9	12.7	78.4	4.5	4.2	7.8	9.6	56	9.6	8.8	465.7	1.4	13	1.9	1.7	132.0	1.7	8						
	10月	17.2	15.7	13.4	77.8	4.5	4.1	8.0	9.5	54	10.4	9.5	509.9	1.5	13	2.1	1.9	143.8	1.7	8						
	11月	16.2	14.8	12.7	78.3	4.6	4.2	7.7	9.9	55	9.5	8.7	473.7	1.4	13	1.9	1.7	134.9	1.6	8						
	12月	17.1	15.6	13.4	78.1	4.5	4.1	7.4	10.1	55	10.4	9.5	496.0	1.4	13	2.0	1.8	142.9	1.6	8						
	1月	15.9	14.5	12.5	78.7	4.5	4.2	7.1	10.3	57	9.4	8.6	441.7	1.4	14	1.7	1.6	127.5	1.6	8						
	2月	16.0	14.6	12.5	78.1	4.3	3.9	7.0	9.9	56	9.7	8.9	475.1	1.4	13	1.8	1.7	131.6	1.6	8						
	3月	18.6	17.1	14.6	78.1	4.9	4.5	8.0	9.8	57	11.4	10.4	539.3	1.4	13	2.1	1.9	147.7	1.7	8						
令和3年度	4月	17.1	15.6	13.3	77.9	4.5	4.1	7.5	9.4	58	10.5	9.6	507.6	1.4	13	2.0	1.8	137.5	1.7	8						
	5月	16.2	14.9	12.7	78.1	4.4	4.0	7.5	9.8	54	9.9	9.0	482.5	1.4	13	1.8	1.7	129.9	1.6	8						
	6月	17.6	16.1	13.7	78.1	4.7	4.3	8.1	9.5	57	10.6	9.7	509.3	1.5	13	2.0	1.9	142.7	1.6	8						
	7月	17.4	16.0	13.6	78.1	4.7	4.3	8.0	9.6	56	10.5	9.7	510.5	1.5	13	2.0	1.8	139.9	1.6	8						
	8月	17.4	16.0	13.6	78.5	5.0	4.6	8.4	9.6	58	10.3	9.4	493.1	1.4	14	1.9	1.7	135.8	1.6	8						
	9月	17.1	15.8	13.4	78.5	4.8	4.4	7.9	9.6	58	10.2	9.4	488.0	1.4	14	1.9	1.7	135.3	1.6	8						
	10月	17.7	16.3	13.8	78.2	5.0	4.6	8.3	9.7	57	10.5	9.7	511.7	1.4	13	2.0	1.9	142.8	1.6	8						
	11月	17.2	15.9	13.5	78.4	4.9	4.5	7.9	9.6	59	10.2	9.4	501.4	1.4	13	1.9	1.8	139.0	1.6	8						
	12月	17.5	16.1	13.7	78.1	4.6	4.2	7.5	9.8	57	10.7	9.8	512.9	1.4	13	2.0	1.9	148.4	1.6	8						
	1月	16.7	15.4	13.1	78.1	4.5	4.1	7.2	10.0	57	10.3	9.5	489.7	1.4	14	1.7	1.6	129.4	1.6	8						
	2月	15.8	14.6	12.3	78.0	4.0	3.7	6.7	9.7	57	9.9	9.1	466.2	1.4	14	1.8	1.7	130.6	1.6	8						
	3月	18.5	17.2	14.4	77.9	4.6	4.3	7.7	9.5	59	11.6	10.7	544.4	1.4	14	2.1	1.9	149.3	1.6	8						

注1：医療費総額及び医療給付費総額は社会保険診療報酬支払基金審査分（入院、入院外、歯科、調剤、食事療養、訪問看護に係るもの）である。

注2：数値には健康保険法第3条2項被保険者に係る分は含まれていない。

注3：入院外の医療費には、調剤分を含む。

# 広島支部の医療費の動向（令和4年3月）

【対前年同月比】（％）

統計年月	支部	医療費 総額	1人当たり医療費計		医療給付 費総額	
			稼働日数 補正後			
平成28年度	広島	1.1	▲0.7	▲0.6	1.0	
平成29年度	広島	3.8	2.2	2.3	3.9	
平成30年度	広島	1.5	1.0	1.2	1.7	
令和1年度	広島	4.3	3.1	3.7	4.5	
令和2年度	広島	▲2.9	▲2.7	▲3.5	▲2.5	
令和1年度	4月	広島	7.9	6.5	6.5	8.0
	5月	広島	2.2	1.3	7.5	2.5
	6月	広島	3.0	2.1	5.2	3.3
	7月	広島	9.8	8.8	5.7	9.8
	8月	広島	4.9	3.9	4.7	5.1
	9月	広島	7.6	6.4	6.0	7.7
	10月	広島	0.8	▲0.4	3.2	1.0
	11月	広島	2.7	1.5	1.4	2.3
	12月	広島	7.1	5.9	2.8	7.1
	1月	広島	1.8	0.6	0.6	2.6
	2月	広島	3.6	2.5	2.4	4.0
	3月	広島	▲0.2	▲1.4	▲1.3	0.6
令和2年度	4月	広島	▲7.8	▲8.0	▲10.6	▲7.1
	5月	広島	▲12.2	▲12.3	▲14.6	▲11.6
	6月	広島	▲2.5	▲2.5	▲6.0	▲2.0
	7月	広島	▲4.7	▲4.7	▲1.6	▲4.4
	8月	広島	▲3.5	▲3.5	▲0.9	▲3.6
	9月	広島	1.0	1.3	▲1.8	1.6
	10月	広島	1.5	1.7	▲4.1	1.2
	11月	広島	▲2.9	▲2.8	0.3	▲2.3
	12月	広島	▲1.8	▲1.5	▲1.5	▲1.2
	1月	広島	▲5.1	▲4.8	▲4.8	▲4.5
	2月	広島	▲4.1	▲3.8	▲1.3	▲3.6
	3月	広島	6.8	7.2	3.7	6.7
令和3年度	4月	広島	11.6	11.8	11.3	11.3
	5月	広島	15.2	15.6	15.6	14.9
	6月	広島	8.5	8.9	8.9	8.3
	7月	広島	5.6	6.1	6.5	5.6
	8月	広島	8.8	9.3	8.9	9.4
	9月	広島	5.6	6.1	6.1	5.7
	10月	広島	3.1	3.8	6.4	3.6
	11月	広島	6.6	7.4	4.3	6.7
	12月	広島	2.2	3.0	3.5	2.2
	1月	広島	5.0	6.0	6.0	4.2
	2月	広島	▲1.0	0.0	0.5	▲1.2
	3月	広島	▲0.7	0.6	1.5	▲0.9

入院					入院外（調剤分を含む）					歯科				
総医療費	1人当たり 医療費	受診率	1件当たり 日数	1日当たり 医療費	総医療費	1人当たり 医療費	受診率	1件当たり 日数	1日当たり 医療費	総医療費	1人当たり 医療費	受診率	1件当たり 日数	1日当たり 医療費
2.5	0.7	▲0.1	0.2	0.6	0.1	▲1.6	0.3	▲1.4	▲0.5	3.1	1.4	1.4	▲1.8	1.8
2.9	1.3	▲0.7	▲1.1	3.2	4.3	2.7	0.9	▲1.0	2.8	3.5	2.0	2.9	▲2.1	1.2
3.1	2.6	▲0.6	▲0.1	3.3	0.7	0.2	0.0	▲1.3	1.6	1.5	1.0	1.8	▲2.4	1.7
2.4	1.3	▲1.0	▲1.1	3.5	5.3	4.1	0.8	▲0.7	4.1	4.0	2.8	4.1	▲2.6	1.5
▲2.8	▲2.6	▲6.9	▲0.3	4.9	▲3.9	▲3.7	▲9.4	▲1.0	7.3	2.0	2.2	▲4.2	▲0.1	6.7
2.8	1.4	▲1.9	▲3.5	7.1	10.8	9.4	5.2	0.6	3.4	5.5	4.1	5.7	▲2.3	0.8
3.5	2.5	▲0.7	▲2.1	5.4	2.5	1.5	▲0.4	▲2.5	4.5	▲2.1	▲3.0	1.7	▲5.5	0.9
3.2	2.3	1.9	▲3.5	4.0	3.6	2.6	1.0	▲1.9	3.6	0.0	▲0.9	1.8	▲4.5	2.0
4.7	3.6	▲0.3	▲1.2	5.3	11.7	10.6	6.5	1.9	1.9	14.0	12.9	12.0	0.4	0.4
2.7	1.7	▲1.5	0.8	2.4	6.4	5.3	2.8	▲1.0	3.6	3.3	2.3	4.9	▲3.3	0.8
3.9	2.8	0.8	▲0.6	2.6	9.8	8.7	5.6	▲0.5	3.4	4.9	3.8	4.8	▲2.4	1.5
▲1.8	▲3.0	▲2.3	▲0.8	0.1	2.2	0.9	▲2.3	▲1.8	5.1	▲0.1	▲1.3	1.5	▲4.4	1.7
▲4.6	▲5.7	▲3.0	▲3.1	0.2	5.7	4.5	3.8	▲1.2	1.9	6.0	4.8	5.1	▲2.7	2.5
1.0	▲0.1	▲1.4	▲0.4	1.8	10.5	9.2	6.0	▲0.9	4.0	3.7	2.5	3.2	▲2.3	1.6
6.3	5.1	1.1	▲1.4	5.4	▲0.6	▲1.8	▲6.7	▲0.8	6.0	5.4	4.1	5.0	▲2.2	1.4
5.3	4.1	▲1.9	3.5	2.5	2.9	1.8	▲2.3	0.1	4.0	3.6	2.5	2.8	▲1.9	1.6
2.4	1.2	▲2.7	▲0.8	4.9	▲2.2	▲3.3	▲10.2	▲0.6	8.4	3.5	2.3	0.2	▲0.2	2.3
▲4.4	▲4.6	▲8.8	3.8	0.8	▲9.2	▲9.3	▲17.4	▲1.7	11.6	▲8.8	▲8.9	▲16.7	3.1	6.1
▲9.7	▲9.8	▲14.6	4.6	0.9	▲14.1	▲14.2	▲21.6	▲1.1	10.6	▲8.8	▲9.0	▲18.7	4.7	7.0
▲4.5	▲4.5	▲12.3	2.5	6.2	▲2.5	▲2.5	▲10.0	▲0.6	9.0	2.1	2.1	▲8.0	3.8	7.0
▲6.3	▲6.3	▲8.6	▲0.3	2.9	▲4.5	▲4.5	▲9.9	▲2.1	8.3	▲2.2	▲2.2	▲9.4	▲0.7	8.7
▲6.6	▲6.5	▲6.3	▲2.3	2.1	▲3.1	▲3.1	▲4.7	▲1.5	3.3	2.4	2.5	▲5.1	0.1	7.9
2.2	2.4	▲4.2	▲3.2	10.5	▲0.9	▲0.6	▲6.6	▲0.4	6.9	8.3	8.6	0.5	▲0.3	8.5
▲1.6	▲1.4	▲1.7	▲4.0	4.5	1.0	1.2	▲1.3	0.2	2.4	11.8	12.1	5.9	▲0.1	5.9
2.3	2.5	▲3.1	0.1	5.6	▲6.3	▲6.1	▲10.5	▲1.8	6.9	2.0	2.2	▲0.5	▲3.0	6.0
2.3	2.6	▲4.8	▲0.9	8.7	▲4.9	▲4.6	▲10.5	▲0.3	6.8	6.6	6.9	1.7	▲0.6	5.8
▲2.3	▲2.0	▲8.9	1.2	6.2	▲7.8	▲7.6	▲15.1	▲1.1	10.1	2.8	3.1	▲2.0	▲1.4	6.8
▲6.7	▲6.4	▲10.2	▲0.6	4.8	▲3.8	▲3.5	▲9.9	▲2.1	9.4	1.0	1.3	▲1.9	▲2.2	5.6
2.4	2.7	▲0.1	▲2.4	5.3	9.1	9.5	5.3	0.0	3.9	6.1	6.4	3.5	▲2.4	5.3
8.4	8.6	7.4	▲7.9	9.7	11.8	11.9	15.2	0.8	▲3.6	19.5	19.7	24.5	▲6.1	2.4
8.1	8.5	11.8	▲6.9	4.2	18.5	18.8	19.5	▲0.0	▲0.5	16.9	17.2	23.5	▲7.4	2.5
6.3	6.7	9.6	▲4.1	1.5	10.4	10.8	8.6	0.6	1.4	4.1	4.5	9.3	▲5.9	1.5
4.2	4.7	3.5	▲2.0	3.2	7.1	7.6	7.1	▲0.2	0.7	1.5	2.0	8.0	▲6.1	0.6
9.5	10.1	3.1	▲0.2	6.9	9.8	10.3	4.5	▲0.5	6.0	2.1	2.6	5.2	▲4.2	1.8
6.1	6.6	1.9	0.4	4.2	6.6	7.1	4.8	▲1.4	3.7	▲1.0	▲0.5	2.5	▲3.5	0.6
9.7	10.5	3.6	1.9	4.6	1.4	2.0	0.4	▲2.3	4.1	▲3.3	▲2.7	▲0.7	▲3.7	1.8
5.8	6.7	2.5	▲3.0	7.3	7.7	8.6	5.9	0.1	2.4	2.5	3.3	3.1	▲1.4	1.6
0.8	1.7	1.2	▲2.6	3.2	2.8	3.7	3.4	▲1.0	1.2	1.4	2.3	3.9	▲3.7	2.3
▲1.7	▲0.8	1.3	▲2.7	0.7	9.3	10.3	10.9	▲1.7	1.2	▲0.4	0.6	1.5	▲2.9	2.0
▲6.4	▲5.4	▲5.0	▲2.4	2.0	1.5	2.6	▲1.9	▲1.5	6.2	▲2.2	▲1.2	▲0.7	▲3.4	3.1
▲5.2	▲4.0	▲4.8	▲3.0	4.0	1.3	2.6	0.9	▲3.2	5.0	▲1.2	0.1	1.1	▲4.5	3.7

# 全国の医療費の動向（令和4年3月）

【加入者計】

統計年月	支部	医療費 総額	1人当たり 医療費計	医療給付 費総額	実効 給付率	入院					入院外（調剤分を含む）					歯科										
						総医療費		1人当たり 医療費		受診率	1件当たり 日数	1日当たり 医療費	総医療費		1人当たり 医療費		受診率	1件当たり 日数	1日当たり 医療費	総医療費		1人当たり 医療費		受診率	1件当たり 日数	1日当たり 医療費
						十億円	千円	十億円	千円				十億円	千円	十億円	千円				十億円	千円	十億円	千円			
平成27年度	全国	6,303.0	170.9	4,886.7	77.5	1,752.9	47.5	8.3	9.9	48	3,798.6	103.0	508.1	1.5	12	683.4	18.5	126.8	1.8	7						
平成28年度	全国	6,451.6	171.0	5,002.2	77.5	1,809.6	48.0	8.2	9.8	50	3,859.7	102.3	511.3	1.4	12	712.0	18.9	129.0	1.8	7						
平成29年度	全国	6,779.9	175.4	5,260.1	77.6	1,896.2	49.0	8.2	9.8	51	4,066.4	105.2	516.9	1.4	12	743.1	19.2	132.3	1.8	7						
平成30年度	全国	6,988.9	178.1	5,426.7	77.6	1,972.4	50.3	8.2	9.7	53	4,167.4	106.2	522.5	1.4	12	771.5	19.7	135.5	1.7	7						
令和1年度	全国	7,368.2	182.6	5,736.0	77.8	2,058.9	51.0	8.1	9.6	54	4,415.5	109.4	521.6	1.4	12	812.3	20.1	139.9	1.7	7						
令和2年度	全国	7,150.7	177.5	5,586.4	78.1	1,987.5	49.3	9.1	9.5	57	4,251.4	105.5	562.6	1.4	13	829.4	20.6	160.3	1.7	8						
令和1年度	4月	全国	611.9	15.2	473.6	77.4	162.9	4.1	7.9	9.6	54	374.6	9.3	536.3	1.4	12	67.8	1.7	139.7	1.7	7					
	5月	全国	587.3	14.6	456.8	77.8	165.8	4.1	8.0	9.7	53	352.2	8.8	514.7	1.4	12	62.7	1.6	133.9	1.7	7					
	6月	全国	603.4	15.0	468.7	77.7	170.0	4.2	8.2	9.6	54	356.3	8.9	522.2	1.4	12	70.3	1.7	145.9	1.7	7					
	7月	全国	636.0	15.8	495.0	77.8	178.9	4.4	8.6	9.5	55	377.0	9.4	534.6	1.4	12	73.1	1.8	147.7	1.7	7					
	8月	全国	603.7	15.0	470.9	78.0	178.3	4.4	8.7	9.4	54	353.3	8.8	498.8	1.4	13	65.1	1.6	139.1	1.6	7					
	9月	全国	590.4	14.6	459.9	77.9	167.5	4.2	8.1	9.6	53	351.3	8.7	501.5	1.4	12	64.8	1.6	135.7	1.7	7					
	10月	全国	618.3	15.3	482.0	77.9	171.8	4.3	8.2	9.5	54	371.9	9.2	518.1	1.4	12	67.8	1.7	137.4	1.7	7					
	11月	全国	615.9	15.2	479.6	77.9	171.5	4.2	8.1	9.6	55	369.2	9.1	528.4	1.4	12	68.3	1.7	139.5	1.7	7					
	12月	全国	641.7	15.9	498.8	77.7	173.1	4.3	8.0	9.7	55	391.9	9.7	552.0	1.4	12	69.8	1.7	144.0	1.6	7					
	1月	全国	614.9	15.2	480.1	78.1	173.4	4.3	7.8	9.9	56	371.7	9.2	520.8	1.4	13	63.1	1.6	134.4	1.6	7					
	2月	全国	611.0	15.1	475.1	77.8	167.2	4.1	7.8	9.6	55	370.2	9.2	526.4	1.4	13	66.9	1.7	137.8	1.7	7					
	3月	全国	633.9	15.7	495.4	78.1	178.5	4.4	8.0	9.8	56	375.9	9.3	505.3	1.4	13	72.7	1.8	143.1	1.7	7					
令和2年度	4月	全国	544.1	13.5	425.5	78.2	150.1	3.7	6.7	9.9	56	327.8	8.1	419.5	1.4	14	59.8	1.5	110.2	1.8	8					
	5月	全国	513.0	12.7	401.8	78.3	147.3	3.7	6.6	10.3	54	302.1	7.5	397.9	1.4	14	57.2	1.4	107.8	1.8	8					
	6月	全国	586.1	14.5	457.4	78.0	161.2	4.0	7.4	9.6	57	346.3	8.6	464.1	1.4	13	71.9	1.8	133.5	1.8	8					
	7月	全国	606.8	15.1	473.5	78.0	168.2	4.2	7.8	9.4	57	359.4	8.9	480.9	1.4	13	72.0	1.8	135.0	1.7	8					
	8月	全国	588.5	14.6	460.0	78.2	171.7	4.3	8.3	9.1	56	342.7	8.5	466.9	1.4	13	67.2	1.7	132.7	1.6	8					
	9月	全国	592.4	14.7	462.8	78.1	167.1	4.1	8.1	9.0	57	348.2	8.6	466.0	1.4	13	70.3	1.7	136.2	1.7	8					
	10月	全国	641.9	15.9	500.7	78.0	176.1	4.4	8.2	9.2	58	381.9	9.5	510.4	1.4	13	76.7	1.9	146.2	1.7	8					
	11月	全国	591.8	14.7	462.8	78.2	168.0	4.2	7.7	9.5	57	347.8	8.6	472.7	1.4	13	69.1	1.7	137.7	1.6	8					
	12月	全国	628.5	15.6	490.3	78.0	169.0	4.2	7.5	9.6	58	378.7	9.4	494.4	1.4	14	73.8	1.8	146.1	1.6	8					
	1月	全国	583.6	14.5	457.6	78.4	166.0	4.1	7.1	10.0	58	346.5	8.6	444.5	1.4	14	64.3	1.6	131.2	1.6	8					
	2月	全国	589.0	14.6	459.5	78.0	160.3	4.0	7.1	9.5	59	354.1	8.8	471.9	1.4	14	68.0	1.7	134.9	1.6	8					
	3月	全国	685.0	17.0	534.7	78.1	182.5	4.5	8.0	9.4	60	415.9	10.3	536.7	1.4	14	79.1	2.0	151.6	1.7	8					
令和3年度	4月	全国	630.0	15.6	490.4	77.8	163.8	4.1	7.4	9.3	59	385.7	9.6	502.3	1.4	13	73.6	1.8	141.3	1.7	8					
	5月	全国	605.4	15.0	473.2	78.2	169.1	4.2	7.6	9.6	58	360.9	8.9	482.2	1.4	13	68.4	1.7	135.8	1.6	8					
	6月	全国	654.0	16.2	511.4	78.2	182.0	4.5	8.1	9.2	61	387.9	9.6	510.5	1.4	13	76.7	1.9	147.3	1.7	8					
	7月	全国	653.1	16.2	510.2	78.1	179.1	4.4	8.1	9.3	59	391.9	9.7	512.5	1.4	13	74.8	1.9	145.9	1.6	8					
	8月	全国	647.6	16.0	507.4	78.4	186.3	4.6	8.3	9.3	60	384.5	9.5	496.5	1.4	14	69.3	1.7	139.4	1.6	8					
	9月	全国	636.0	15.8	497.9	78.3	178.3	4.4	7.9	9.2	60	379.3	9.4	488.5	1.4	14	71.1	1.8	140.0	1.6	8					
	10月	全国	662.7	16.4	518.7	78.3	187.8	4.7	8.2	9.3	61	391.0	9.7	513.9	1.4	13	76.3	1.9	146.7	1.6	8					
	11月	全国	648.3	16.1	508.0	78.4	184.0	4.6	8.0	9.3	61	384.2	9.5	507.8	1.4	13	72.7	1.8	142.9	1.6	8					
	12月	全国	661.4	16.4	516.9	78.2	176.8	4.4	7.7	9.4	60	401.4	9.9	516.8	1.4	14	75.7	1.9	150.7	1.6	8					
	1月	全国	630.4	15.6	493.4	78.3	172.2	4.3	7.2	9.8	60	385.6	9.6	491.9	1.3	14	65.5	1.6	135.4	1.6	8					
	2月	全国	602.0	14.9	468.8	77.9	154.6	3.8	6.8	9.4	60	374.3	9.3	478.1	1.3	14	66.5	1.6	133.2	1.6	8					
	3月	全国	697.7	17.3	543.2	77.9	174.8	4.3	7.6	9.3	62	437.5	10.9	552.0	1.4	14	78.0	1.9	151.8	1.6	8					

注1：医療費総額及び医療給付費総額は社会保険診療報酬支払基金審査分（入院、入院外、歯科、調剤、食事療養、訪問看護に係るもの）である。

注2：数値には健康保険法第3条2項被保険者に係る分は含まれていない。

注3：入院外の医療費には、調剤分を含む。



# 全国の医療費の動向（令和4年3月）

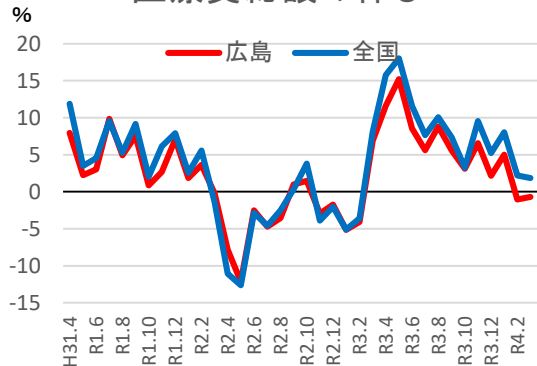
【対前年同月比】（%）

統計年月	支部	医療費 総額	1人当たり医療費計		医療給付 費総額
			稼働日数 補正後		
平成28年度	全国	2.5	0.2	0.3	2.5
平成29年度	全国	5.1	2.5	2.6	5.2
平成30年度	全国	3.1	1.6	1.7	3.2
令和1年度	全国	5.6	2.7	3.2	5.8
令和2年度	全国	▲ 3.0	▲ 2.8	▲ 3.6	▲ 2.6
令和1年度	4月 全国	11.9	8.6	8.6	11.8
	5月 全国	3.5	0.7	6.9	3.6
	6月 全国	4.5	1.7	4.8	4.6
	7月 全国	9.6	6.7	3.6	9.7
	8月 全国	5.3	2.4	3.2	5.3
	9月 全国	9.2	6.1	5.7	9.4
	10月 全国	2.0	▲ 1.0	2.6	2.3
	11月 全国	6.1	3.1	3.0	6.3
	12月 全国	7.9	4.9	1.8	8.1
	1月 全国	2.6	▲ 0.2	▲ 0.2	3.2
	2月 全国	5.6	2.8	2.7	5.9
	3月 全国	▲ 1.4	▲ 4.0	▲ 3.9	▲ 0.5
令和2年度	4月 全国	▲ 11.1	▲ 11.5	▲ 14.1	▲ 10.2
	5月 全国	▲ 12.7	▲ 12.9	▲ 15.2	▲ 12.1
	6月 全国	▲ 2.9	▲ 3.0	▲ 6.5	▲ 2.4
	7月 全国	▲ 4.6	▲ 4.5	▲ 1.4	▲ 4.3
	8月 全国	▲ 2.5	▲ 2.4	0.2	▲ 2.3
	9月 全国	0.3	0.5	▲ 2.6	0.6
	10月 全国	3.8	4.1	▲ 1.7	3.9
	11月 全国	▲ 3.9	▲ 3.6	▲ 0.5	▲ 3.5
	12月 全国	▲ 2.1	▲ 1.7	▲ 1.7	▲ 1.7
	1月 全国	▲ 5.1	▲ 4.8	▲ 4.8	▲ 4.7
	2月 全国	▲ 3.6	▲ 3.2	▲ 0.7	▲ 3.3
	3月 全国	8.1	8.5	5.0	7.9
令和3年度	4月 全国	15.8	15.7	15.2	15.2
	5月 全国	18.0	17.9	17.9	17.8
	6月 全国	11.6	11.4	11.4	11.8
	7月 全国	7.6	7.4	7.8	7.8
	8月 全国	10.0	9.8	9.4	10.3
	9月 全国	7.4	7.1	7.1	7.6
	10月 全国	3.2	3.0	5.6	3.6
	11月 全国	9.5	9.3	6.2	9.8
	12月 全国	5.2	5.1	5.6	5.4
	1月 全国	8.0	8.0	8.0	7.8
	2月 全国	2.2	2.2	2.7	2.0
	3月 全国	1.9	1.9	2.8	1.6

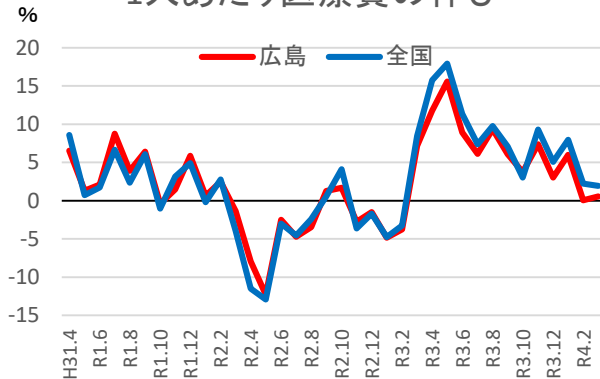
入院					入院外（調剤分を含む）					歯科				
総医療費	1人当たり 医療費	受診率	1件当たり 日数	1日当たり 医療費	総医療費	1人当たり 医療費	受診率	1件当たり 日数	1日当たり 医療費	総医療費	1人当たり 医療費	受診率	1件当たり 日数	1日当たり 医療費
3.2	0.9	▲ 0.6	▲ 1.1	2.8	1.9	▲ 0.4	0.8	▲ 1.0	▲ 0.1	4.3	1.9	1.7	▲ 1.9	2.1
4.8	2.3	0.4	▲ 0.7	2.6	5.3	2.8	1.1	▲ 0.8	2.5	4.4	1.8	2.6	▲ 2.1	1.4
4.0	2.5	▲ 0.4	▲ 0.7	3.6	2.5	1.0	1.0	▲ 1.1	1.0	3.8	2.3	2.4	▲ 2.3	2.1
4.4	1.6	▲ 0.9	▲ 0.6	3.1	6.2	3.3	0.1	▲ 0.9	4.2	5.4	2.5	3.3	▲ 2.5	1.8
▲ 3.5	▲ 3.3	▲ 7.1	▲ 1.0	5.0	▲ 3.7	▲ 3.6	▲ 10.0	▲ 1.0	8.3	2.1	2.2	▲ 4.5	0.2	6.8
7.8	4.7	2.9	▲ 2.0	3.8	14.2	10.8	6.9	0.3	3.4	9.9	6.7	7.6	▲ 2.0	1.1
2.9	0.1	▲ 1.8	▲ 0.2	2.2	4.3	1.5	▲ 0.7	▲ 2.5	4.8	0.7	▲ 2.0	2.2	▲ 5.0	1.0
3.3	0.6	▲ 1.0	▲ 0.3	1.9	5.4	2.6	1.0	▲ 1.7	3.3	3.1	0.3	3.2	▲ 4.3	1.6
5.5	2.8	▲ 0.1	▲ 1.7	4.5	11.5	8.5	4.7	0.5	3.0	10.5	7.6	7.6	▲ 1.1	1.1
2.4	▲ 0.4	▲ 1.9	0.4	1.2	7.0	4.0	2.3	▲ 1.4	3.2	4.2	1.3	3.7	▲ 3.3	1.0
6.0	3.0	1.0	▲ 1.7	3.7	11.2	8.0	5.4	▲ 0.5	3.1	7.3	4.2	5.1	▲ 2.1	1.3
1.5	▲ 1.5	▲ 1.4	▲ 1.5	1.4	2.6	▲ 0.5	▲ 3.4	▲ 2.2	5.4	0.1	▲ 2.9	▲ 0.5	▲ 4.7	2.4
4.2	1.3	▲ 0.6	▲ 0.6	2.6	6.8	3.8	2.3	▲ 1.5	2.9	7.5	4.5	4.5	▲ 2.7	2.8
5.9	3.0	▲ 0.0	▲ 1.4	4.5	9.1	6.1	3.3	▲ 0.7	3.4	6.6	3.7	3.2	▲ 1.9	2.4
6.3	3.4	▲ 0.1	▲ 1.0	4.5	0.0	▲ 2.7	▲ 7.2	▲ 0.1	5.1	7.9	5.0	4.6	▲ 2.0	2.4
4.6	1.8	▲ 1.6	2.0	1.5	5.9	3.1	▲ 0.4	0.3	3.2	6.2	3.4	3.0	▲ 1.5	1.9
2.8	0.2	▲ 5.7	0.4	5.8	▲ 3.7	▲ 6.2	▲ 13.1	▲ 1.0	9.0	0.8	▲ 1.8	▲ 4.6	0.1	2.8
▲ 7.8	▲ 8.3	▲ 15.0	3.9	3.9	▲ 12.5	▲ 12.9	▲ 21.8	▲ 2.0	13.6	▲ 11.8	▲ 12.2	▲ 21.1	3.9	7.1
▲ 11.1	▲ 11.4	▲ 17.4	6.0	1.2	▲ 14.2	▲ 14.5	▲ 22.7	▲ 1.0	11.8	▲ 8.8	▲ 9.1	▲ 19.5	5.2	7.4
▲ 5.2	▲ 5.3	▲ 10.7	0.3	5.6	▲ 2.8	▲ 2.9	▲ 11.1	▲ 0.7	10.0	2.3	2.2	▲ 8.5	4.4	7.0
▲ 6.0	▲ 5.9	▲ 8.8	▲ 0.5	3.6	▲ 4.7	▲ 4.6	▲ 10.1	▲ 2.1	8.3	▲ 1.4	▲ 1.4	▲ 8.6	▲ 0.2	8.2
▲ 3.7	▲ 3.6	▲ 4.2	▲ 3.4	4.1	▲ 3.0	▲ 2.9	▲ 6.4	▲ 1.5	5.3	3.3	3.4	▲ 4.6	0.5	7.9
▲ 0.3	▲ 0.1	▲ 0.1	▲ 6.1	6.5	▲ 0.9	▲ 0.7	▲ 7.1	▲ 0.4	7.3	8.4	8.6	0.4	0.3	7.9
2.5	2.8	0.2	▲ 3.6	6.4	2.7	3.0	▲ 1.5	0.3	4.2	13.2	13.6	6.4	0.9	5.8
▲ 2.0	▲ 1.7	▲ 5.5	▲ 0.9	4.9	▲ 5.8	▲ 5.5	▲ 10.5	▲ 1.9	7.6	1.1	1.4	▲ 1.3	▲ 2.8	5.7
▲ 2.4	▲ 2.0	▲ 6.2	▲ 1.0	5.5	▲ 3.4	▲ 3.0	▲ 10.4	▲ 0.4	8.7	5.8	6.2	1.4	▲ 1.0	5.8
▲ 4.3	▲ 3.9	▲ 9.2	1.2	4.6	▲ 6.8	▲ 6.4	▲ 14.7	▲ 1.2	10.9	1.9	2.3	▲ 2.4	▲ 1.4	6.2
▲ 4.1	▲ 3.8	▲ 9.1	▲ 0.9	6.9	▲ 4.3	▲ 4.0	▲ 10.4	▲ 1.9	9.2	1.6	1.9	▲ 2.2	▲ 2.3	6.6
2.3	2.7	0.3	▲ 3.7	6.3	10.6	11.0	6.2	0.6	4.0	8.8	9.2	5.9	▲ 2.7	6.0
9.1	9.1	10.2	▲ 6.5	5.8	17.6	17.6	19.7	1.3	▲ 3.1	23.0	23.0	28.2	▲ 6.5	2.7
14.8	14.7	14.5	▲ 7.4	8.2	19.4	19.3	21.2	0.1	▲ 1.6	19.6	19.5	26.0	▲ 7.9	3.0
12.9	12.7	9.8	▲ 4.3	7.3	12.0	11.8	10.0	0.6	1.0	6.7	6.4	10.3	▲ 6.2	2.9
6.5	6.2	2.7	▲ 0.9	4.4	9.0	8.7	6.6	0.1	1.9	3.9	3.6	8.1	▲ 6.0	1.9
8.5	8.3	▲ 0.9	2.1	7.0	12.2	11.9	6.3	▲ 0.0	5.3	3.1	2.9	5.1	▲ 4.1	2.1
6.7	6.4	▲ 2.9	3.0	6.5	8.9	8.7	4.8	▲ 0.8	4.5	1.2	1.0	2.8	▲ 3.5	1.7
6.6	6.4	▲ 0.1	1.2	5.2	2.4	2.2	0.7	▲ 2.0	3.5	▲ 0.5	▲ 0.7	0.3	▲ 4.0	3.1
9.5	9.2	4.8	▲ 2.5	6.9	10.5	10.2	7.4	0.6	2.0	5.2	5.0	3.7	▲ 1.1	2.4
4.6	4.5	2.9	▲ 2.3	3.8	6.0	5.9	4.5	▲ 0.8	2.1	2.5	2.4	3.2	▲ 3.3	2.6
3.8	3.7	2.4	▲ 2.3	3.7	11.3	11.2	10.7	▲ 1.0	1.5	1.9	1.8	3.2	▲ 3.7	2.5
▲ 3.6	▲ 3.6	▲ 4.5	▲ 1.5	2.5	5.7	5.7	1.3	▲ 1.1	5.5	▲ 2.3	▲ 2.2	▲ 1.2	▲ 3.7	2.7
▲ 4.2	▲ 4.2	▲ 5.3	▲ 1.6	2.9	5.2	5.3	2.9	▲ 2.5	5.0	▲ 1.4	▲ 1.4	0.2	▲ 4.4	3.0

# 広島支部と全国の伸び率の推移

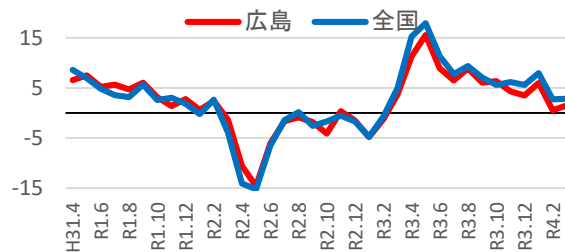
## 医療費総額の伸び



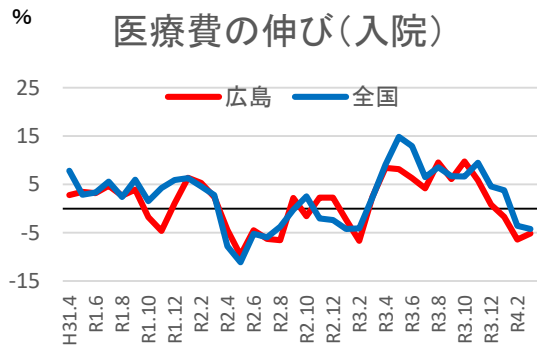
## 1人あたり医療費の伸び



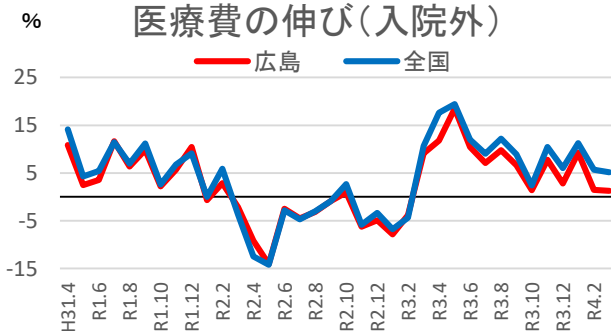
## 1人あたり医療費 (稼働日数補正後)



## 医療費の伸び(入院)



## 医療費の伸び(入院外)



## 医療費の伸び(歯科)

