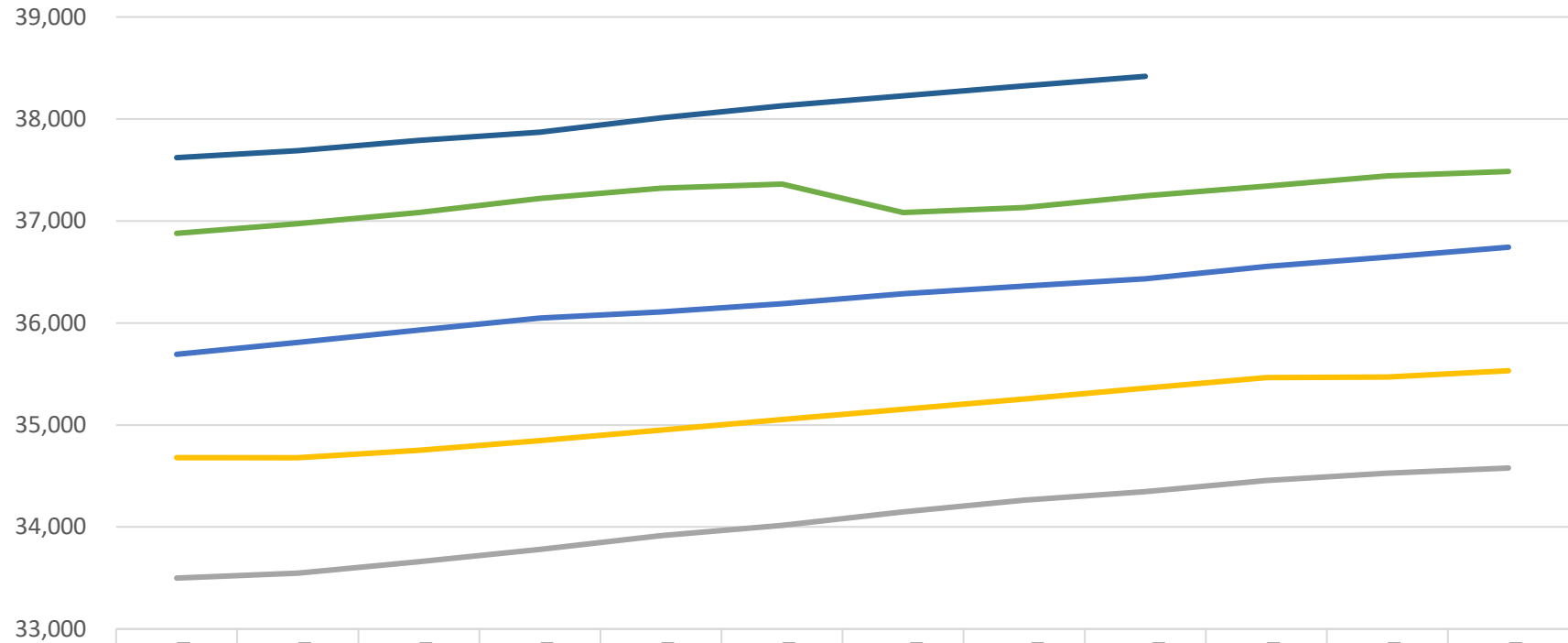


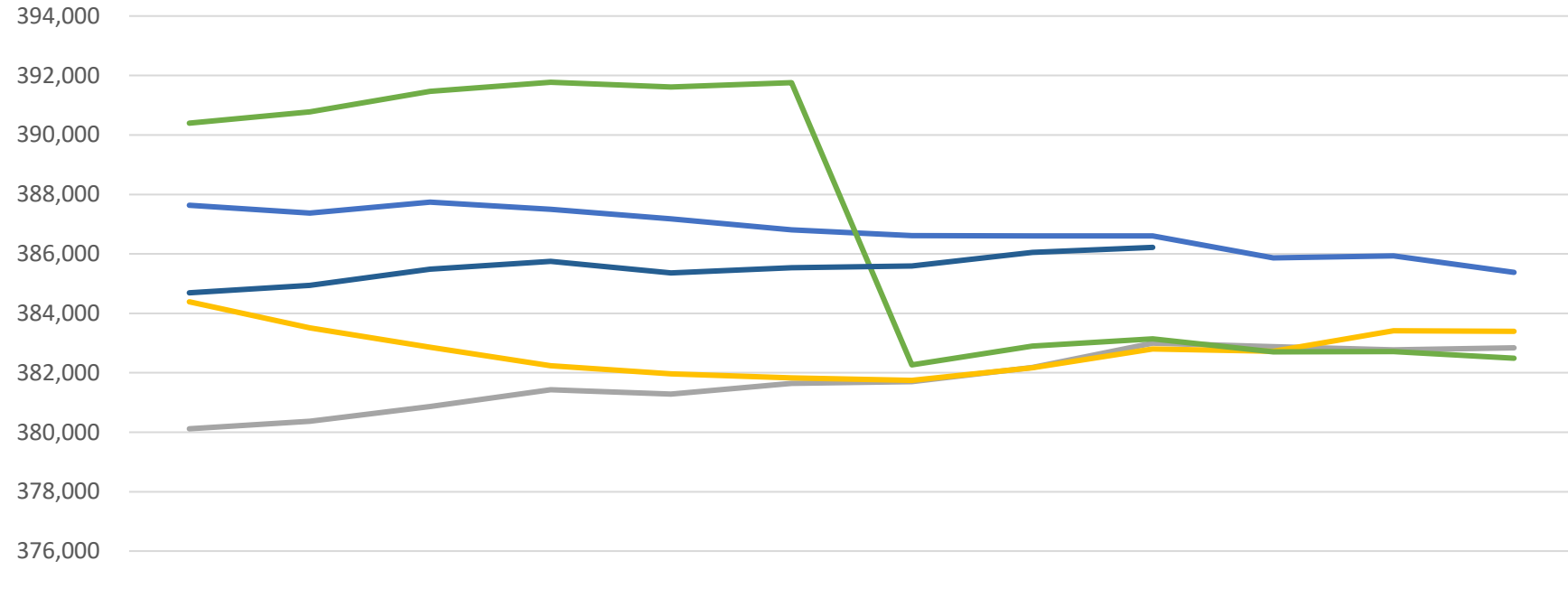
協会けんぽ群馬支部 適用事業所数の推移



	4月	5月	6月	7月	8月	9月	10月	11月	12月	1月	2月	3月
1年度	33,499	33,546	33,658	33,780	33,915	34,015	34,147	34,264	34,346	34,455	34,527	34,578
2年度	34,681	34,679	34,752	34,846	34,949	35,054	35,154	35,256	35,360	35,466	35,469	35,532
3年度	35,693	35,809	35,931	36,047	36,108	36,188	36,286	36,362	36,433	36,555	36,646	36,743
4年度	36,879	36,975	37,082	37,220	37,321	37,362	37,083	37,132	37,248	37,342	37,442	37,486
5年度	37,621	37,690	37,791	37,872	38,011	38,129	38,227	38,326	38,418			

1年度 2年度 3年度 4年度 5年度

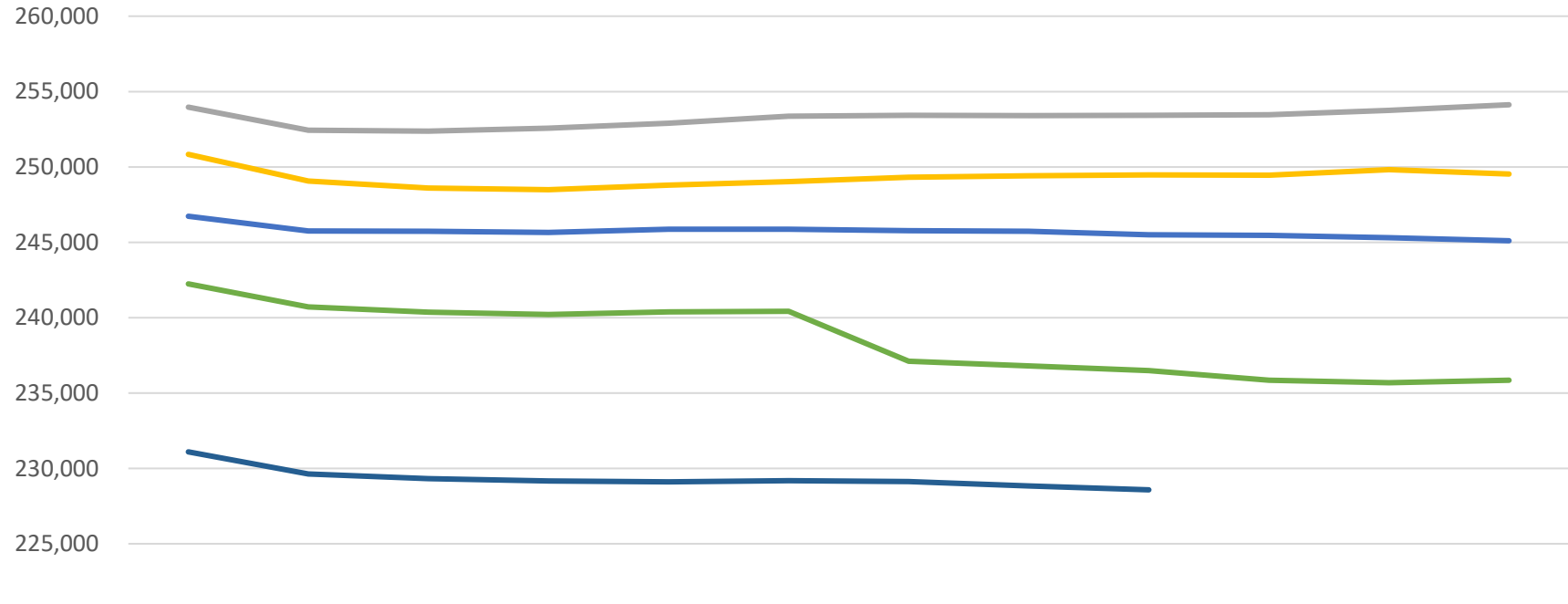
協会けんぽ群馬支部 被保険者数の推移



	4月	5月	6月	7月	8月	9月	10月	11月	12月	1月	2月	3月
1年度	380,118	380,374	380,868	381,435	381,280	381,643	381,701	382,177	382,998	382,876	382,771	382,837
2年度	384,389	383,514	382,856	382,240	381,968	381,826	381,746	382,168	382,803	382,726	383,414	383,396
3年度	387,637	387,371	387,741	387,498	387,175	386,807	386,619	386,601	386,603	385,866	385,933	385,378
4年度	390,397	390,773	391,472	391,773	391,618	391,758	382,267	382,899	383,139	382,705	382,711	382,487
5年度	384,691	384,946	385,487	385,752	385,361	385,539	385,591	386,050	386,219			

1年度 2年度 3年度 4年度 5年度

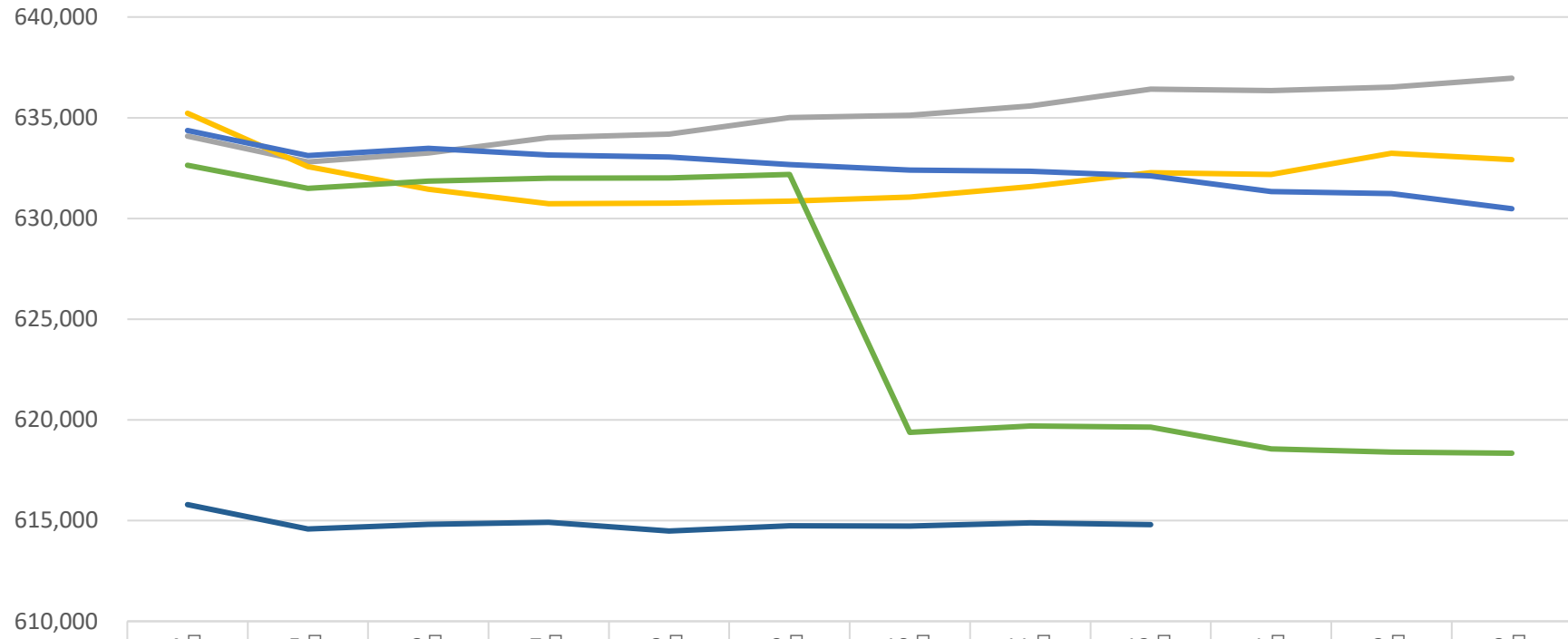
協会けんぽ群馬支部 被扶養者数の推移



	4月	5月	6月	7月	8月	9月	10月	11月	12月	1月	2月	3月
1年度	253,971	252,432	252,376	252,574	252,904	253,359	253,416	253,411	253,422	253,464	253,755	254,125
2年度	250,835	249,060	248,594	248,491	248,797	249,033	249,314	249,409	249,474	249,454	249,825	249,528
3年度	246,729	245,751	245,740	245,652	245,878	245,874	245,778	245,738	245,509	245,472	245,301	245,104
4年度	242,243	240,720	240,377	240,218	240,393	240,427	237,107	236,804	236,502	235,848	235,688	235,857
5年度	231,101	229,634	229,330	229,167	229,120	229,197	229,132	228,836	228,582			

1年度 2年度 3年度 4年度 5年度

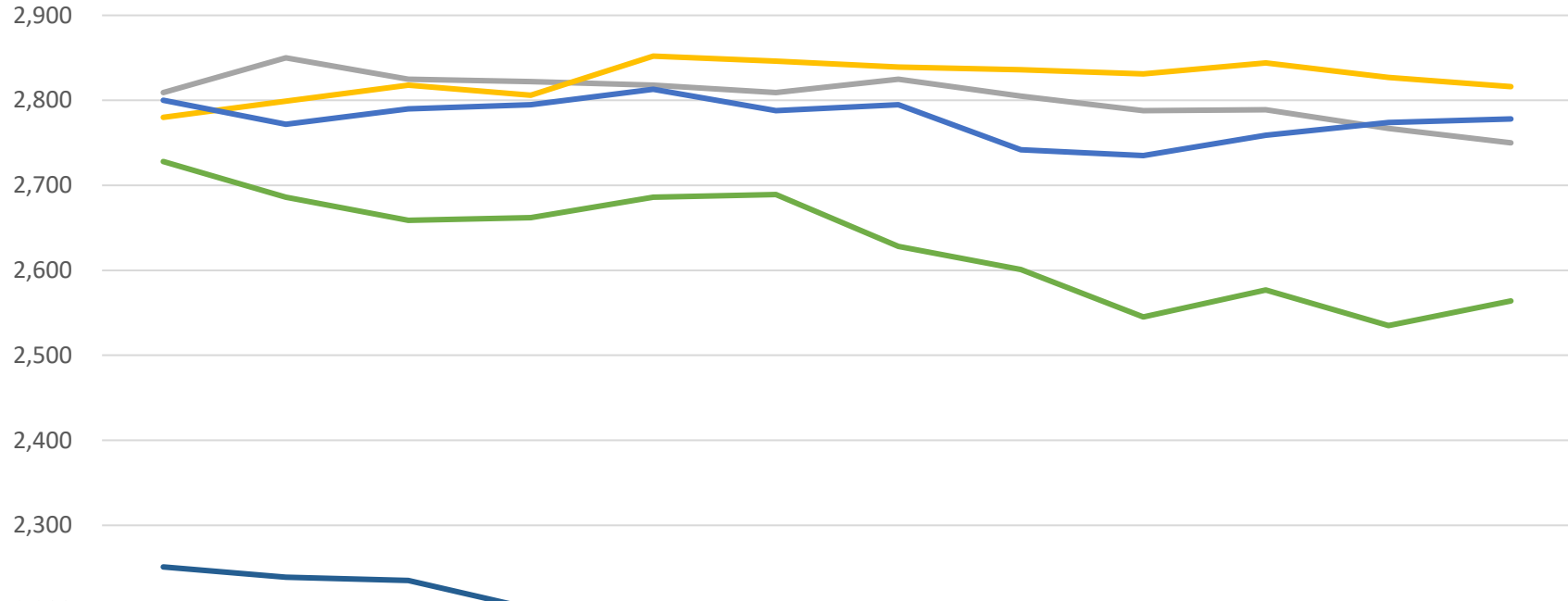
協会けんぽ群馬支部 加入者数（被保険者数+被扶養者数）の推移



	4月	5月	6月	7月	8月	9月	10月	11月	12月	1月	2月	3月
1年度	634,089	632,806	633,244	634,009	634,184	635,002	635,117	635,588	636,420	636,340	636,526	636,962
2年度	635,224	632,574	631,450	630,731	630,765	630,859	631,060	631,577	632,277	632,180	633,239	632,924
3年度	634,366	633,122	633,481	633,150	633,053	632,681	632,397	632,339	632,112	631,338	631,234	630,482
4年度	632,640	631,493	631,849	631,991	632,011	632,185	619,374	619,703	619,641	618,553	618,399	618,344
5年度	615,792	614,580	614,817	614,919	614,481	614,736	614,723	614,886	614,801			

1年度 2年度 3年度 4年度 5年度

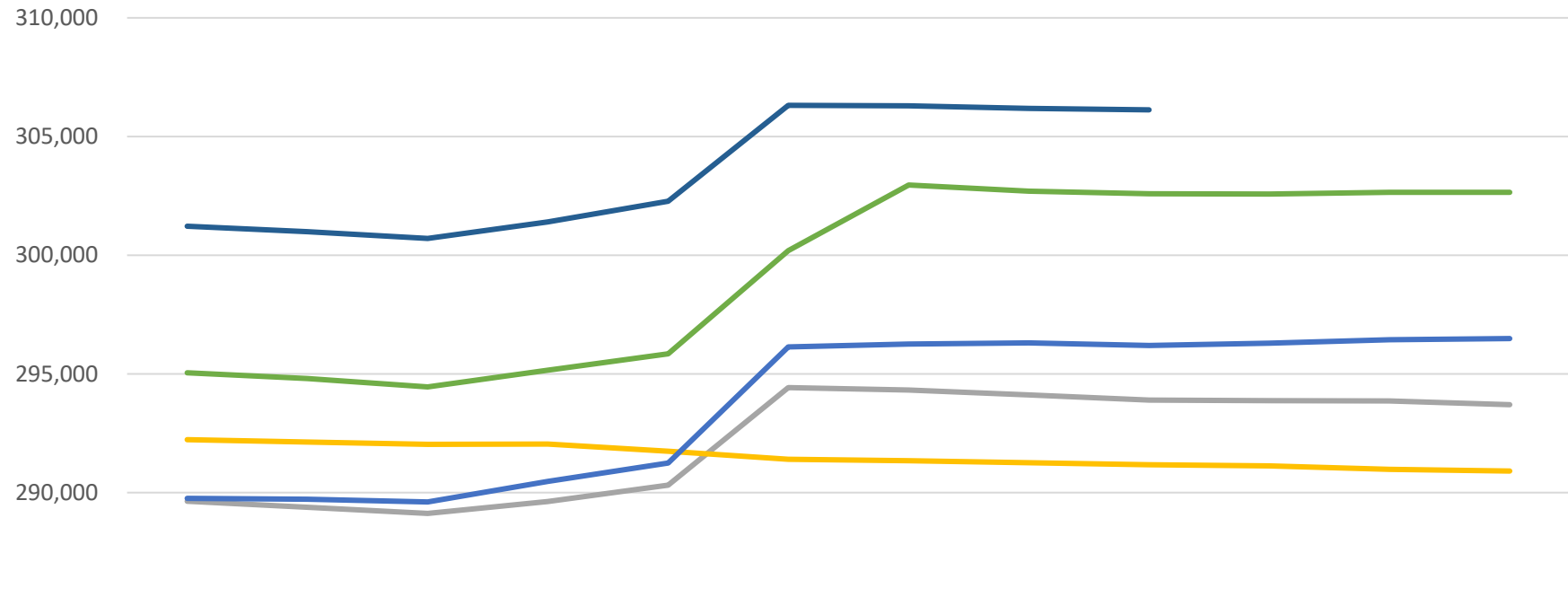
協会けんぽ群馬支部 任意継続被保険者数（再掲）



	4月	5月	6月	7月	8月	9月	10月	11月	12月	1月	2月	3月
1年度	2,809	2,850	2,825	2,822	2,818	2,809	2,825	2,805	2,788	2,789	2,767	2,750
2年度	2,780	2,799	2,818	2,806	2,852	2,846	2,839	2,836	2,831	2,844	2,827	2,816
3年度	2,800	2,772	2,790	2,795	2,813	2,788	2,795	2,742	2,735	2,759	2,774	2,778
4年度	2,728	2,686	2,659	2,662	2,686	2,689	2,628	2,601	2,545	2,577	2,535	2,564
5年度	2,251	2,239	2,235	2,202	2,194	2,200	2,169	2,162	2,134			

1年度 2年度 3年度 4年度 5年度

協会けんぽ群馬支部 平均標準報酬月額推移



	4月	5月	6月	7月	8月	9月	10月	11月	12月	1月	2月	3月
1年度	289,632	289,375	289,120	289,625	290,314	294,421	294,313	294,109	293,898	293,873	293,864	293,703
2年度	292,228	292,123	292,025	292,038	291,739	291,404	291,337	291,250	291,177	291,120	290,983	290,906
3年度	289,754	289,717	289,603	290,469	291,240	296,132	296,256	296,308	296,190	296,298	296,442	296,487
4年度	295,047	294,804	294,450	295,160	295,843	300,193	302,956	302,694	302,585	302,582	302,645	302,650
5年度	301,216	300,995	300,706	301,401	302,269	306,313	306,293	306,179	306,126			

1年度 2年度 3年度 4年度 5年度