

協会けんぽ千葉支部の基礎データ ①

平成26年 7月末

	当月データ	前月データ	前年同月データ	全国データ	前月比	前年同月比	前年同月比 全 国	全国比	備考	
適用事業所数	45,443 事業所	45,176 事業所	42,321 事業所	1,707,288 事業所	+0.59%	+7.38%	+3.17%	2.66%	千葉県人口(平成26年8月1日現在)は6,196,701人であり、協会けんぽ千葉支部の加入者(被保険者、被扶養者)は千葉県人口の12.60%。	
加入者数	784,224 人	780,605 人	747,477 人	35,980,152 人	+0.46%	+4.92%	+1.73%	2.18%		
被保険者数	458,778 人	456,592 人	434,628 人	20,727,515 人	+0.48%	+5.56%	+2.47%	2.21%		
	男性	288,447 人	286,783 人	272,866 人	12,645,010 人	+0.58%	+5.71%	+2.42%	2.28%	千葉県はベッドタウンの側面があるため、東京支部等の他支部の協会けんぽ及び健康保険組合に加入している住民が多いので、全国ベースで見た協会けんぽの加入者率(約28%)より大分低い。
	女性	170,331 人	169,809 人	161,762 人	8,082,505 人	+0.31%	+5.30%	+2.56%	2.11%	
被扶養者数	325,446 人	324,013 人	312,849 人	15,252,637 人	+0.44%	+4.03%	+0.74%	2.13%		
	男性	107,012 人	106,532 人	102,321 人	5,160,500 人	+0.45%	+4.58%	+1.02%	2.07%	任意継続被保険者の減は特定理由離職者の国保保険料軽減制度の影響。
	女性	218,434 人	217,481 人	210,528 人	10,092,137 人	+0.44%	+3.76%	+0.60%	2.16%	
任意継続被保険者数(再掲)	6,642 人	6,602 人	7,271 人	298,254 人	+0.61%	-8.65%	-7.68%	2.23%		
平均標準報酬月額	289,037 円	288,351 円	287,216 円	275,436 円	+0.24%	+0.63%	+0.42%	+13,601円	千葉県はベッドタウンの側面があるため、東京支部等の他支部の協会けんぽ及び健康保険組合に加入している住民が多いので、全国ベースで見た協会けんぽの加入者率(約28%)より大分低い。	
	男性	323,776 円	323,001 円	321,801 円	311,804 円	+0.24%	+0.61%	+0.36%		+11,972円
	女性	230,209 円	229,832 円	228,876 円	218,539 円	+0.16%	+0.58%	+0.61%		+11,670円
平均年齢(被保険者)	44.53 歳	44.49 歳	44.45 歳	44.19 歳	+0.04歳	+0.09歳	+0.34%	+0.34歳	任意継続被保険者の減は特定理由離職者の国保保険料軽減制度の影響。	
	男性	45.03 歳	45.00 歳	44.94 歳	45.08 歳	+0.03歳	+0.09歳	+0.30%		-0.06歳
	女性	43.70 歳	43.64 歳	43.61 歳	42.79 歳	+0.06歳	+0.09歳	+0.43%		+0.91歳
平均年齢(被扶養者)	26.73 歳	26.74 歳	/	26.73 歳	-0.01歳	/	/	+0.00歳	任意継続被保険者の減は特定理由離職者の国保保険料軽減制度の影響。	
	男性	14.51 歳	14.52 歳	/	14.91 歳	-0.01歳	/	-0.40歳		
	女性	32.71 歳	32.72 歳	/	32.29 歳	-0.00歳	/	+0.42歳		
健康保険委員委嘱数	834 人	830 人	611 人	86,180 人※	+4人	+223人	+11,365人	0.84%	※ 委嘱者数の全国データは26年8月1日現在。	
	男性	404 人	401 人	295 人	/	+3人	+109人	/		
	女性	430 人	429 人	316 人	/	+1人	+114人	/		

協会けんぽ千葉支部の基礎データ ②

平成26年 7月分

	当月データ	前月データ	前年同月データ	全国データ	前月比	前年同月比	前年同月比 全 国	全国比	備考
保険給付費	9,009,494 千円	8,544,828 千円	8,649,326 千円	423,807,425 千円	+5.44%	+4.16%	+2.05%	2.13%	
医療給付費	8,291,325 千円	7,856,269 千円	7,955,601 千円	391,781,563 千円	+5.54%	+4.22%	+2.17%	2.12%	
診療費	6,547,873 千円	6,215,996 千円	6,279,418 千円	312,952,034 千円	+5.34%	+4.28%	+2.01%	2.09%	
入院	2,481,060 千円	2,321,652 千円	2,391,520 千円	124,468,727 千円	+6.87%	+3.74%	+2.31%	1.99%	
入院外	3,171,134 千円	3,003,266 千円	3,032,431 千円	147,577,683 千円	+5.59%	+4.57%	+1.66%	2.15%	
歯科	895,680 千円	891,078 千円	855,466 千円	40,905,624 千円	+0.52%	+4.70%	+2.35%	2.19%	
薬剤支給	1,490,411 千円	1,384,236 千円	1,421,572 千円	66,013,391 千円	+7.67%	+4.84%	+3.41%	2.26%	
入院時食事療養・生活療養費 (標準負担額差額支給分を除く)	52,009 千円	49,695 千円	50,654 千円	2,863,089 千円	+4.66%	+2.67%	-0.17%	1.82%	
訪問看護療養費	9,224 千円	9,442 千円	8,471 千円	654,994 千円	-2.31%	+8.88%	+20.47%	1.41%	
小計(現物給付)	8,099,517 千円	7,659,369 千円	7,760,116 千円	382,483,508 千円	+5.75%	+4.37%	+2.26%	2.12%	
入院時食事療養・生活療養費 (標準負担額差額支給分)	0 千円	0 千円	0 千円	888 千円				0.00%	
療養費	131,325 千円	132,900 千円	125,709 千円	6,472,073 千円	-1.18%	+4.47%	+1.98%	2.03%	
移送費	0 千円	0 千円	0 千円	4,004 千円				0.00%	
高額療養費	60,483 千円	64,000 千円	69,777 千円	2,821,062 千円	-5.50%	-13.32%	-8.00%	2.14%	
高額介護合算	0 千円	0 千円	0 千円	27 千円				0.00%	
その他の現金給付費	718,169 千円	688,559 千円	693,725 千円	32,025,862 千円	+4.30%	+3.52%	+0.67%	2.24%	
傷病手当金	349,222 千円	332,243 千円	327,441 千円	13,799,258 千円	+5.11%	+6.65%	+3.20%	2.53%	
埋葬料	4,350 千円	4,050 千円	3,992 千円	161,299 千円	+7.41%	+8.98%	-2.51%	2.70%	
出産育児一時金	281,790 千円	278,130 千円	267,180 千円	13,460,880 千円	+1.32%	+5.47%	-1.38%	2.09%	
出産手当金	82,807 千円	74,136 千円	95,113 千円	4,604,424 千円	+11.70%	-12.94%	-0.53%	1.80%	

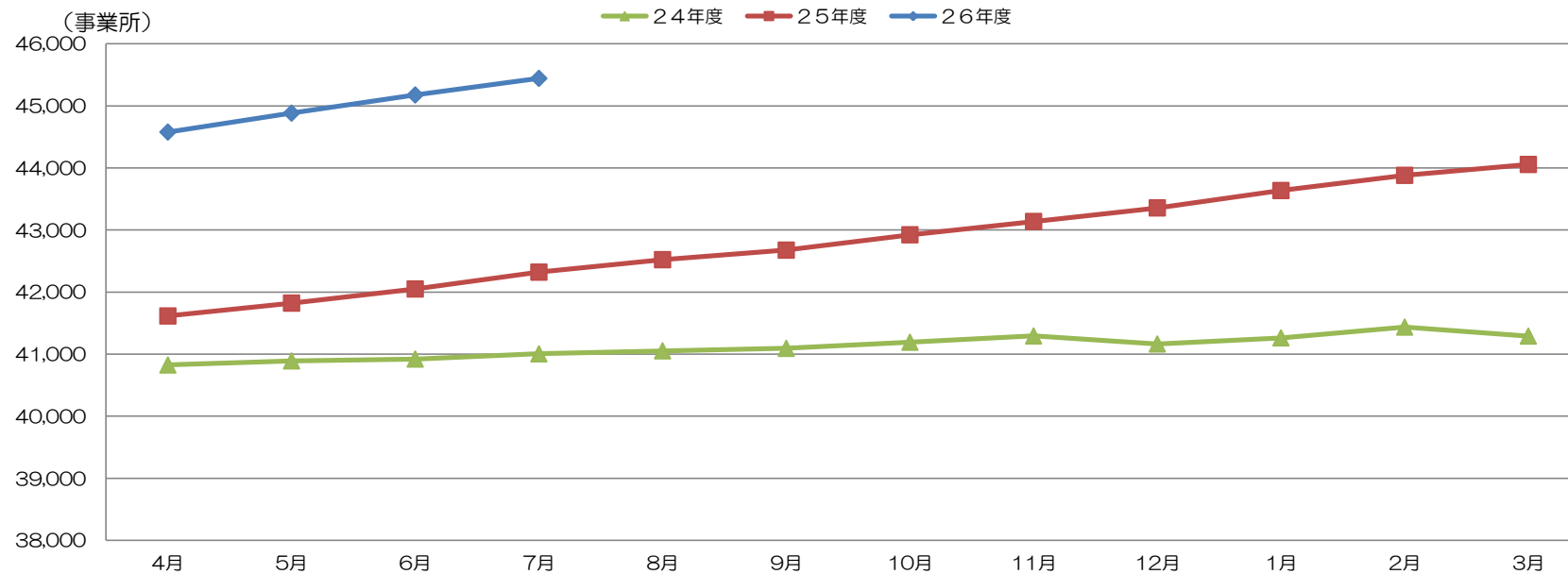
各種データの月次推移

単位：事業所

	4月	5月	6月	7月	8月	9月	10月	11月	12月	1月	2月	3月	平均
26年度	44,578	44,883	45,176	45,443									
25年度	41,615	41,822	42,050	42,321	42,522	42,676	42,923	43,137	43,356	43,636	43,881	44,056	42,833
24年度	40,825	40,891	40,921	41,005	41,053	41,093	41,192	41,293	41,164	41,262	41,436	41,291	41,119

対前年	対前年	対前年	対前年
+7.12%	+7.32%	+7.43%	+7.38%
+2,963事業所	+3,061事業所	+3,126事業所	+3,122事業所

適用事業所数



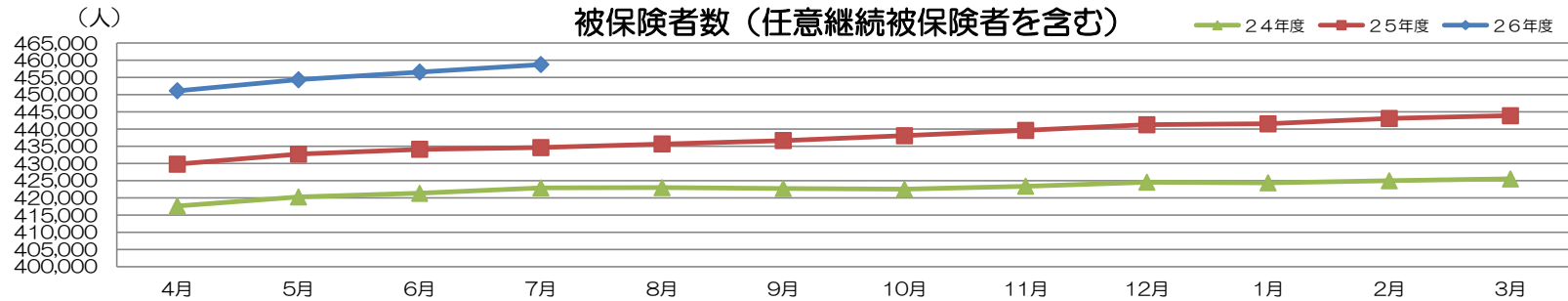
平成26年7月末の千葉支部の適用事業所数は45,443事業所（前年同月比で+3,122事業所、7.38%増）である。

【被保険者数（任意継続被保険者を含む）】

単位：人

	4月	5月	6月	7月	8月	9月	10月	11月	12月	1月	2月	3月	平均
26年度	451,156	454,349	456,592	458,778									
25年度	429,806	432,716	434,137	434,628	435,690	436,679	438,078	439,624	441,264	441,530	443,096	443,885	437,594
24年度	417,670	420,283	421,331	422,923	422,981	422,732	422,511	423,396	424,567	424,391	424,993	425,522	422,775

対前年 対前年 対前年 対前年
 +4.97% +5.00% +5.17% +5.56%
 +21,350人 +21,633人 +22,455人 +24,150人

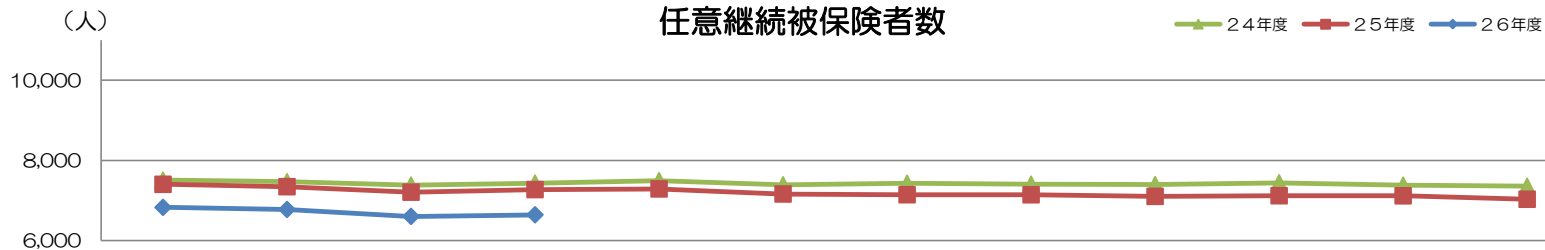


【任意継続被保険者数】

単位：人

	4月	5月	6月	7月	8月	9月	10月	11月	12月	1月	2月	3月	平均
26年度	6,827	6,775	6,602	6,642									
25年度	7,403	7,344	7,207	7,271	7,288	7,161	7,143	7,142	7,102	7,118	7,116	7,030	7,194
24年度	7,507	7,469	7,385	7,433	7,496	7,392	7,430	7,405	7,396	7,441	7,382	7,355	7,424

対前年 対前年 対前年 対前年
 -7.78% -7.75% -8.39% -8.65%
 -576人 -569人 -605人 -629人



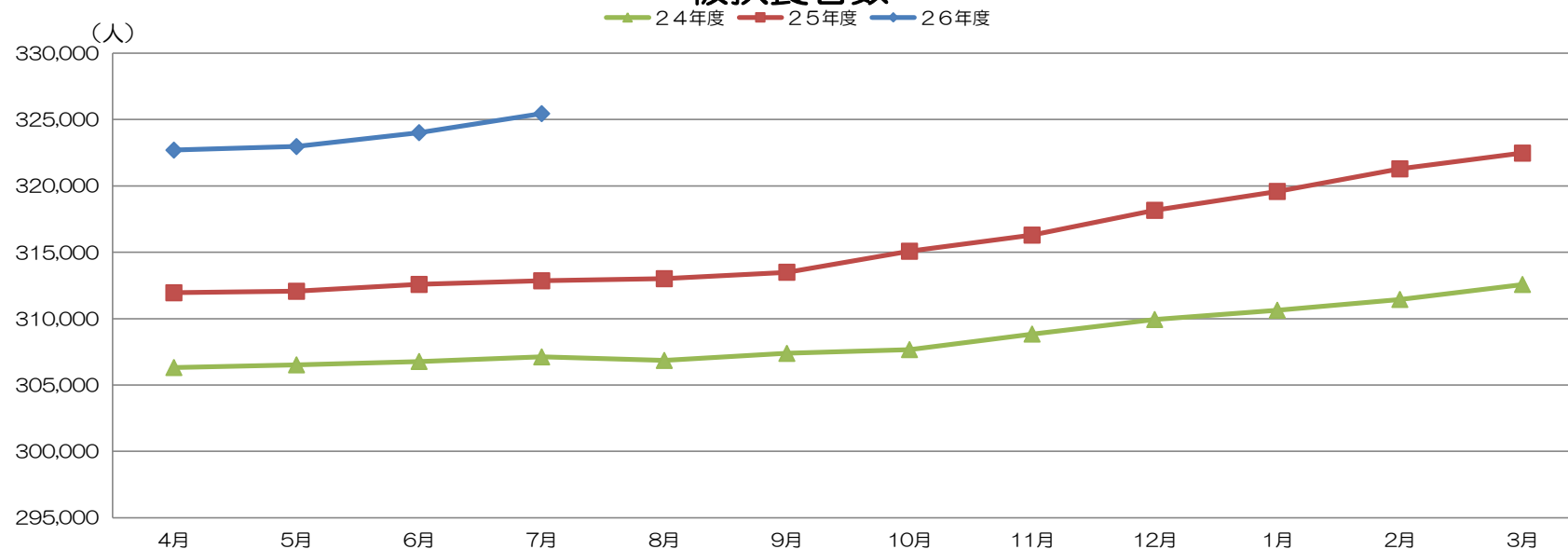
平成26年7月末の千葉支部の被保険者数は458,778人（前年同月比で+24,150人、5.56%増）である。7月も例年、被保険者数が増える繁忙期であるが今年度も、適用事業所数の増加に伴い、被保険者数の増加率も前年度に比べて高い。

単位：人

	4月	5月	6月	7月	8月	9月	10月	11月	12月	1月	2月	3月	平均
26年度	322,697	322,964	324,013	325,446									
25年度	311,948	312,061	312,576	312,849	313,008	313,493	315,078	316,291	318,160	319,581	321,286	322,470	315,733
24年度	306,316	306,518	306,772	307,119	306,851	307,381	307,666	308,838	309,933	310,633	311,446	312,573	308,504

対前年	対前年	対前年	対前年
+3.45%	+3.49%	+3.66%	+4.03%
+10,749人	+10,903人	+11,437人	+12,597人

被扶養者数



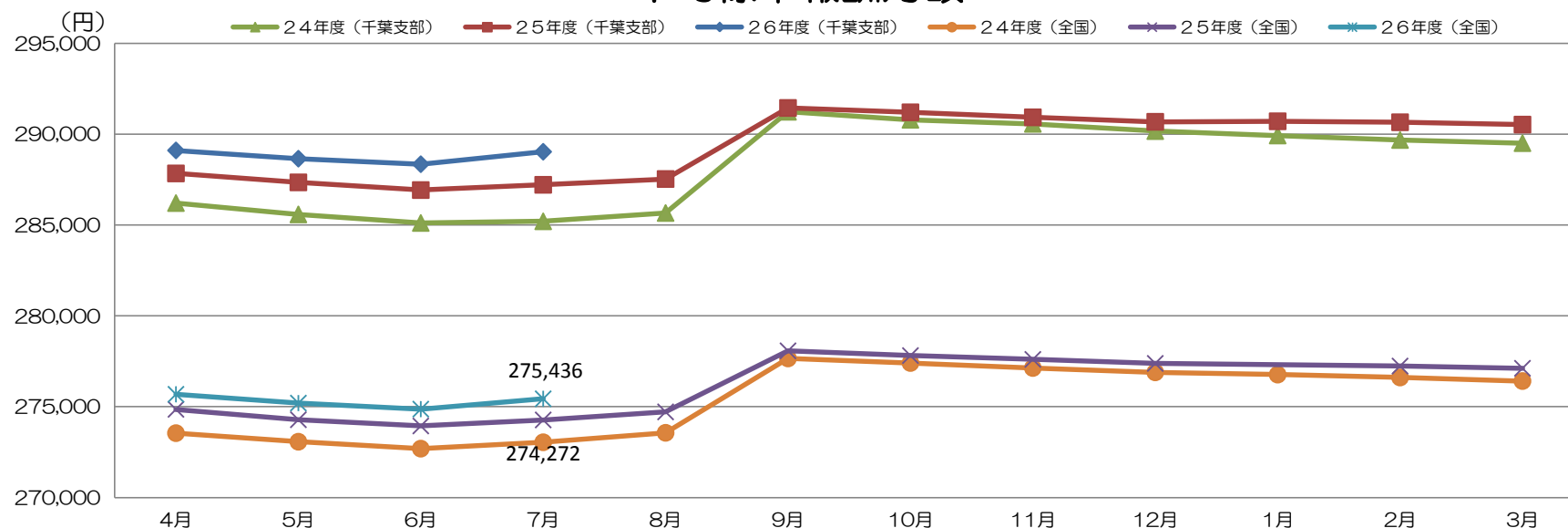
平成26年7月末の千葉支部の被扶養者数は325,446人（前年同月比で+12,597人、4.03%増）であり、被保険者数の増加率が前年同時期に比べて高かったため、被扶養者数もそれに併せて、対前年度に比べて増えた。

単位：円

	4月	5月	6月	7月	8月	9月	10月	11月	12月	1月	2月	3月	平均
26年度	289,110	288,655	288,351	289,037									
25年度	287,843	287,351	286,927	287,216	287,535	291,448	291,208	290,932	290,686	290,714	290,660	290,531	289,421
24年度	286,212	285,588	285,116	285,207	285,666	291,237	290,795	290,572	290,174	289,931	289,683	289,511	288,308

対前年 対前年 対前年 対前年
 +0.44% +0.45% +0.50% +0.63%
 +1,267円 +1,304円 +1,424円 +1,821円

平均標準報酬月額



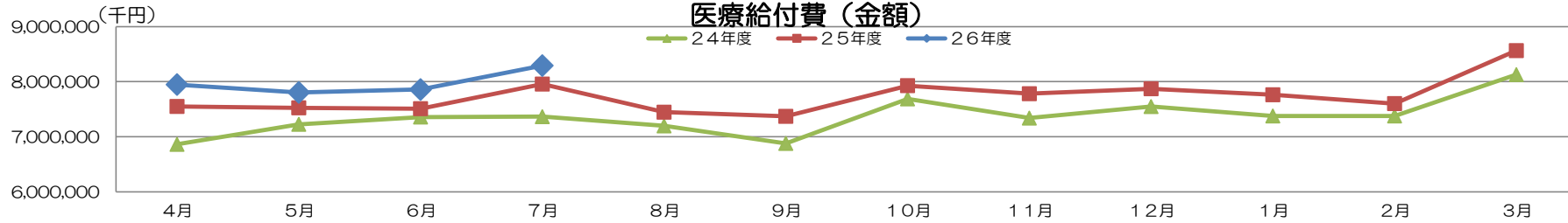
平成26年7月末の千葉支部の平均標準報酬月額は289,037円（前年同月比で+1,821円、0.63%増）である。年度ごと比較してみると平均標準報酬月額は、増加傾向にある。

【医療給付費（金額）】

単位：千円

	4月	5月	6月	7月	8月	9月	10月	11月	12月	1月	2月	3月	計
26年度	7,946,987	7,803,543	7,856,269	8,291,325									
25年度	7,549,519	7,524,406	7,509,175	7,955,601	7,445,093	7,369,565	7,927,144	7,780,831	7,870,820	7,761,367	7,601,249	8,563,091	92,857,861
24年度	6,860,812	7,225,299	7,357,604	7,363,680	7,195,931	6,877,832	7,686,436	7,337,756	7,547,023	7,376,539	7,376,444	8,127,269	88,332,625
26累計	7,946,987	15,750,531	23,606,799	31,898,124									
25累計	7,549,519	15,073,925	22,583,100	30,538,701	37,983,794	45,353,359	53,280,504	61,061,335	68,932,155	76,693,522	84,294,771	92,857,861	

対前年
(4月～7月)
+4.45%
+1,359,423千円

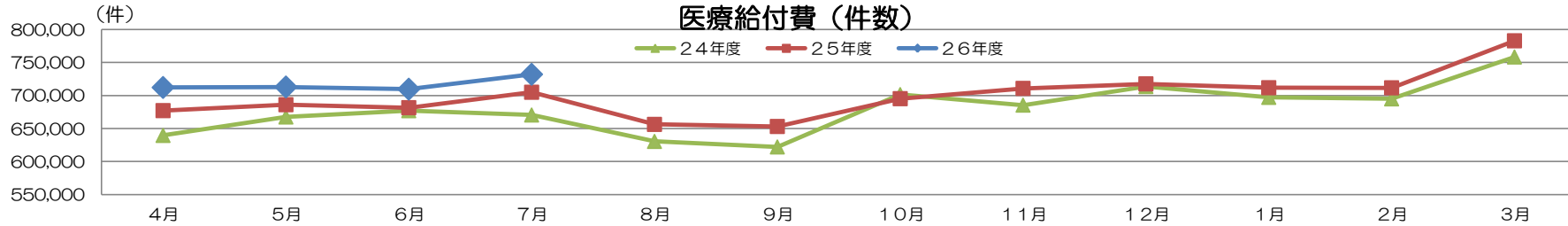


【医療給付費（件数）】

単位：件

	4月	5月	6月	7月	8月	9月	10月	11月	12月	1月	2月	3月	計
26年度	712,148	712,922	709,591	732,071									
25年度	677,098	686,049	681,538	704,924	656,250	653,102	695,186	710,742	717,622	711,776	711,614	782,827	8,388,728
24年度	639,513	667,478	676,980	670,465	630,464	622,125	701,369	685,405	713,533	697,147	694,888	758,334	8,157,701
26累計	712,148	1,425,070	2,134,661	2,866,732									
25累計	677,098	1,363,147	2,044,685	2,749,609	3,405,859	4,058,961	4,754,147	5,464,889	6,182,511	6,894,287	7,605,901	8,388,728	

対前年
(4月～7月)
+4.26%
+117,123件



平成26年7月の千葉支部の医療給付費は約82億9133万円（前年同月比で約3億3572万、4.22%増）となった。平成26年4月～7月累計は318億9,812万円（前年同期比で13億5,942万、4.45%増）となった。増加要因としては、加入者の増加等が考えられる。

なお、一般に、医療費は季節による変動が大きく、医療給付費の動向にも月によってかなりのばらつきがあり、毎年規則的な変動がみられる。例年、8月、9月は低く、2月、3月がインフルエンザの流行等で高い値を示している。

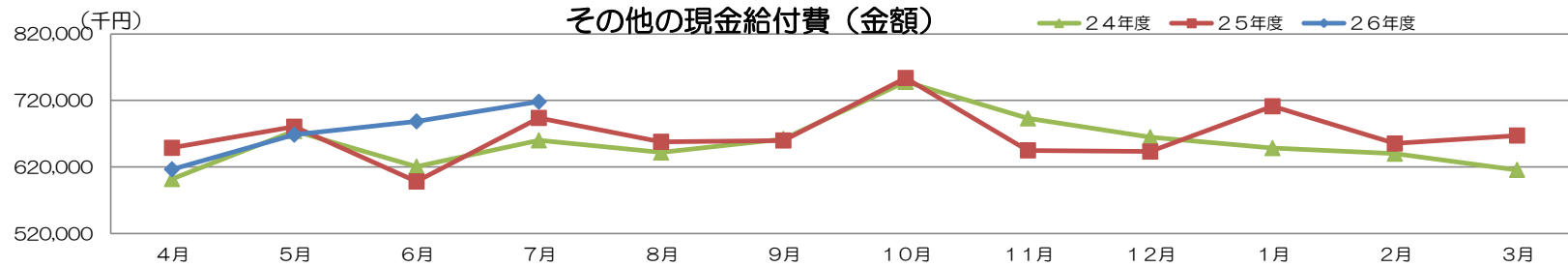
【その他の現金給付費（金額）】

単位：千円

	4月	5月	6月	7月	8月	9月	10月	11月	12月	1月	2月	3月	計
26年度	616,433	668,551	688,559	718,169									
25年度	648,745	680,543	598,234	693,725	657,895	659,814	753,861	644,914	643,142	711,301	655,194	667,254	8,014,622
24年度	601,752	674,044	620,489	659,948	641,686	662,178	747,963	693,075	664,670	648,347	639,857	615,553	7,869,563
26累計	616,433	1,284,985	1,973,544	2,691,713									
25累計	648,745	1,329,287	1,927,521	2,621,246	3,279,142	3,938,956	4,692,817	5,337,731	5,980,873	6,692,173	7,347,368	8,014,622	

対前年
(4月～7月)
+2.69%
+70,467千円

※その他の現金給付・・・傷手、出産、出手、埋葬を指す。

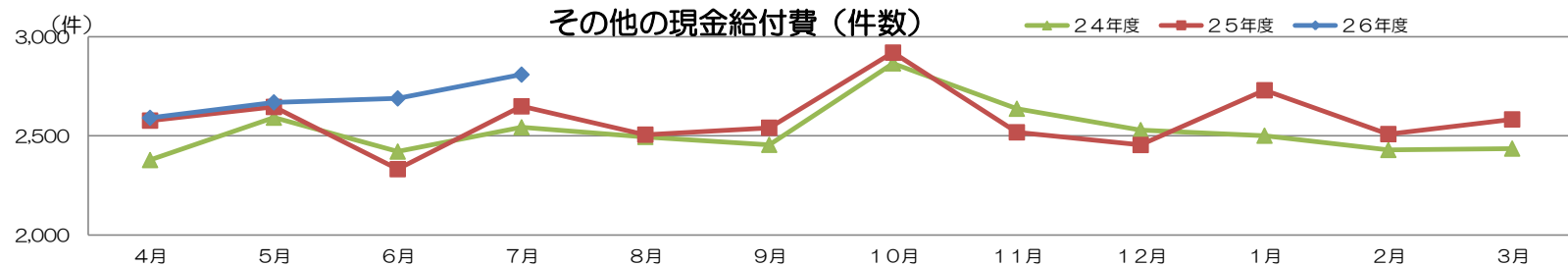


【その他の現金給付費（件数）】

単位：件

	4月	5月	6月	7月	8月	9月	10月	11月	12月	1月	2月	3月	計
26年度	2,591	2,669	2,689	2,809									
25年度	2,577	2,646	2,332	2,649	2,506	2,541	2,920	2,518	2,454	2,730	2,509	2,583	30,965
24年度	2,378	2,592	2,421	2,543	2,495	2,455	2,866	2,637	2,529	2,501	2,429	2,436	30,282
26累計	2,591	5,260	7,949	10,758									
25累計	2,577	5,223	7,555	10,204	12,710	15,251	18,171	20,689	23,143	25,873	28,382	30,965	

対前年
(4月～7月)
+5.43%
+554件



平成26年7月の千葉支部のその他の現金給付費（傷病手当金、出産育児一時金、出産手当金、埋葬料）は、7億1,817万円である。平成26年度に入りはじめて、7億円を超えた。