

協会けんぽ千葉支部の基礎データ ①

平成25年4月末現在

	当月データ	前月データ	前年同月データ	全国データ	前月比	前年同月比	全国比	備考
適用事業所数	41,615 事業所	41,291 事業所	40,825 事業所	1,643,391 事業所	+0.78%	+1.94%	2.53%	
加入者数	741,754 人	738,095 人	723,986 人	35,235,412 人	+0.50%	+2.45%	2.11%	千葉県人口（平成25年5月1日現在）は6,191,930人
被保険者数	429,806 人	425,522 人	417,670 人	20,079,029 人	+1.01%	+2.91%	2.14%	であり、協会けんぽ千葉支部の加入者（被保険者、被扶養者）は千葉県人口の11.98%。
男性	270,346 人	267,714 人	263,113 人	12,271,286 人	+0.98%	+2.75%	2.20%	
女性	159,460 人	157,808 人	154,557 人	7,807,743 人	+1.05%	+3.17%	2.04%	※ 千葉県はベッドタウンの側面があるため、東京支部等の他支部
被扶養者数	311,948 人	312,573 人	306,316 人	15,156,383 人	-0.20%	+1.84%	2.06%	の協会けんぽ及び健康保険組合に加入している住民が多いので、
男性	102,006 人	102,575 人	99,773 人	5,116,838 人	-0.55%	+2.24%	1.99%	全国ベースで見た協会けんぽの加入者率（約28%）より大分低
女性	209,942 人	209,998 人	206,543 人	10,039,545 人	-0.03%	+1.65%	2.09%	い。
任意継続被保険者数（再掲）	7,403 人	7,355 人	7,507 人	340,420 人	+0.65%	-1.39%	2.17%	任意継続被保険者の減は特定理由離職者の国保保険料軽減制度の影響。
平均標準報酬月額	287,843 円	289,511 円	286,212 円	274,855 円	-0.58%	+0.57%	+12,988円	
男性	322,561 円	324,219 円	321,094 円	311,384 円	-0.51%	+0.46%	+11,177円	
女性	228,981 円	230,630 円	226,830 円	217,443 円	-0.71%	+0.95%	+11,538円	
平均年齢（被保険者）	44.42 歳	44.68 歳	43.76 歳	43.97 歳	-0.26歳	+0.67歳	+0.45歳	
男性	44.92 歳	45.13 歳	44.28 歳	44.88 歳	-0.21歳	+0.64歳	+0.03歳	
女性	43.59 歳	43.93 歳	42.87 歳	42.54 歳	-0.34歳	+0.72歳	+1.05歳	
平均年齢（被扶養者）	26.79 歳	26.80 歳	/	26.39 歳	-0.01歳	/	+0.40歳	
男性	14.59 歳	14.65 歳	/	14.97 歳	-0.06歳	/	-0.38歳	
女性	32.72 歳	32.74 歳	/	32.22 歳	-0.01歳	/	+0.51歳	
健康保険委員委嘱数	204 人	201 人	199 人	71,890 人	+3人	+5人	0.28%	委嘱者数の全国データは25年4月1日現在。
男性	109 人	109 人	109 人	/	+0人	+0人	/	
女性	95 人	92 人	90 人	/	+3人	+5人	/	

協会けんぽ千葉支部の基礎データ ②

平成25年4月分

	当月データ	前月データ	前年同月データ	全国データ	前月比	前年同月比	全国比	備考
保険給付費	8,198,264 千円	8,742,822 千円	7,462,565 千円	400,221,226 千円	-6.23%	+9.86%	2.05%	
医療給付費	7,549,519 千円	8,127,269 千円	6,860,812 千円	369,009,920 千円	-7.11%	+10.04%	2.05%	
診療費	5,879,076 千円	6,284,071 千円	5,364,205 千円	290,781,820 千円	-6.44%	+9.60%	2.02%	
入院	2,184,768 千円	2,333,683 千円	1,960,889 千円	111,359,087 千円	-6.38%	+11.42%	1.96%	
入院外	2,878,720 千円	3,103,320 千円	2,643,510 千円	141,887,734 千円	-7.24%	+8.90%	2.03%	
歯科	815,588 千円	847,068 千円	759,805 千円	37,534,999 千円	-3.72%	+7.34%	2.17%	
薬剤支給	1,409,740 千円	1,623,776 千円	1,258,449 千円	65,848,899 千円	-13.18%	+12.02%	2.14%	
入院時食事療養・生活療養費 (標準負担額差額支給分を除く)	47,312 千円	50,213 千円	45,710 千円	2,686,512 千円	-5.78%	+3.51%	1.76%	
訪問看護療養費	7,724 千円	7,309 千円	5,478 千円	504,394 千円	+5.68%	+41.00%	1.53%	
小計(現物給付)	7,343,852 千円	7,965,369 千円	6,673,841 千円	359,821,624 千円	-7.80%	+10.04%	2.04%	
入院時食事療養・生活療養費 (標準負担額差額支給分)	0 千円	0 千円	0 千円	1,160 千円			0.00%	
療養費	118,501 千円	111,592 千円	109,296 千円	5,807,135 千円	+6.19%	+8.42%	2.04%	
移送費	0 千円	0 千円	0 千円	599 千円			0.00%	
高額療養費	87,166 千円	50,308 千円	77,676 千円	3,379,357 千円	+73.26%	+12.22%	2.58%	
高額介護合算	0 千円	0 千円	0 千円	44 千円			0.00%	
その他の現金給付費	648,745 千円	615,553 千円	601,752 千円	31,211,307 千円	+5.39%	+7.81%	2.08%	
傷病手当金	303,852 千円	297,915 千円	290,772 千円	13,221,213 千円	+1.99%	+4.50%	2.30%	
埋葬料	4,900 千円	3,850 千円	4,225 千円	170,654 千円	+27.27%	+15.98%	2.87%	
出産育児一時金	263,370 千円	246,090 千円	247,980 千円	13,673,146 千円	+7.02%	+6.21%	1.93%	
出産手当金	76,622 千円	67,698 千円	58,776 千円	4,146,293 千円	+13.18%	+30.36%	1.85%	

各種データの月次推移

単位：事業所

	4月	5月	6月	7月	8月	9月	10月	11月	12月	1月	2月	3月	平均
25年度	41,615												41,615
24年度	40,825	40,891	40,921	41,005	41,053	41,093	41,192	41,293	41,164	41,262	41,436	41,291	41,119
23年度	40,277	40,339	40,416	40,505	40,596	40,641	40,730	40,766	40,784	40,789	40,735	40,604	40,599

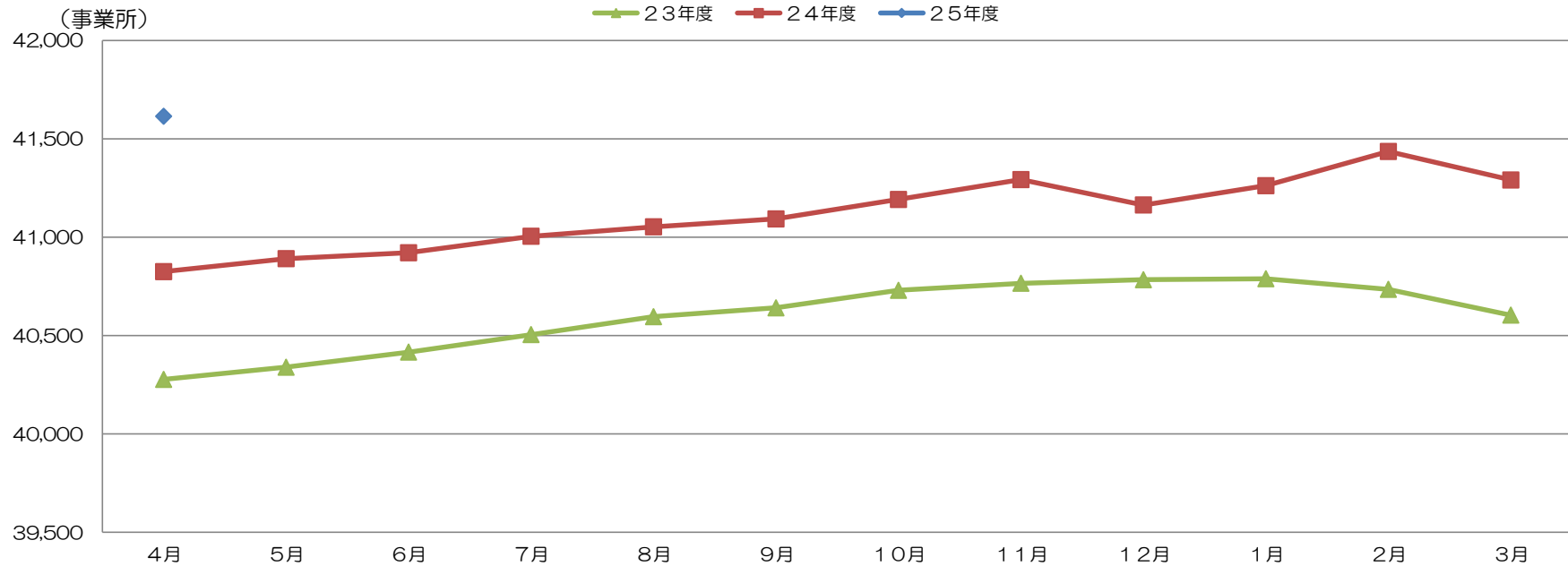
対前年

+1.94%
+790事業所

対前年

+1.21%
+496事業所

適用事業所数



平成25年4月末の千葉支部の適用事業所数は41,615事業所（前年同月比で+790事業所、1.94%増）である。基本的には増加傾向であるが、平成22年12月～平成23年2月は3か月連続して前月比で減少した。平成23年3月以降は再び増加に転じて平成24年1月まで11カ月連続で前月比で増加していたが、24年2月～3月は2カ月連続で前月比で減少した。24年度は11月まで前月比増で推移していたが、12月、3月は前月比で減少となった。

【被保険者数（任意継続被保険者を含む）】

単位：人

	4月	5月	6月	7月	8月	9月	10月	11月	12月	1月	2月	3月	平均
25年度	429,806												429,806
24年度	417,670	420,283	421,331	422,923	422,981	422,732	422,511	423,396	424,567	424,391	424,993	425,522	422,775
23年度	412,510	413,159	413,628	414,141	414,213	414,482	414,547	415,618	416,689	416,202	416,362	415,839	414,783

対前年

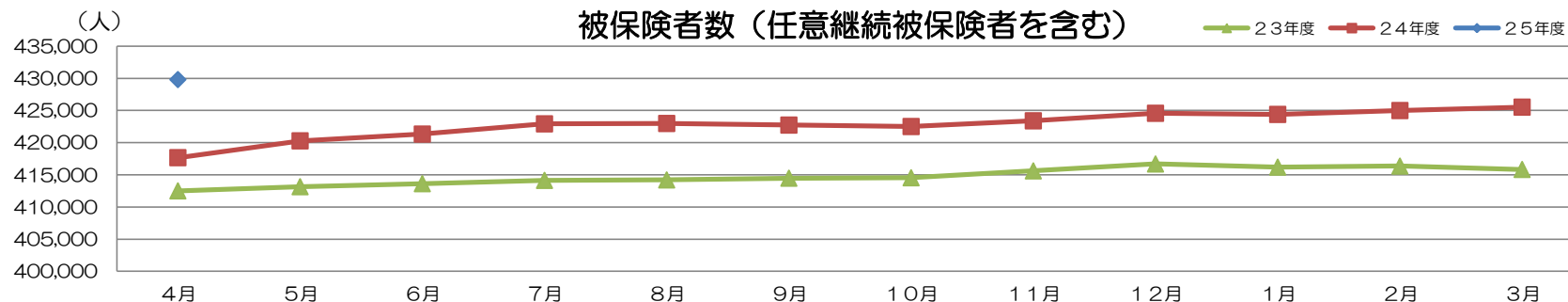
+2.91%

+12,136人

対前年

+1.66%

+7,031人



【任意継続被保険者数】

単位：人

	4月	5月	6月	7月	8月	9月	10月	11月	12月	1月	2月	3月	平均
25年度	7,403												7,403
24年度	7,507	7,469	7,385	7,433	7,496	7,392	7,430	7,405	7,396	7,441	7,382	7,355	7,424
23年度	8,451	8,307	8,182	8,151	8,134	8,004	7,987	7,932	7,828	7,786	7,728	7,698	8,016

対前年

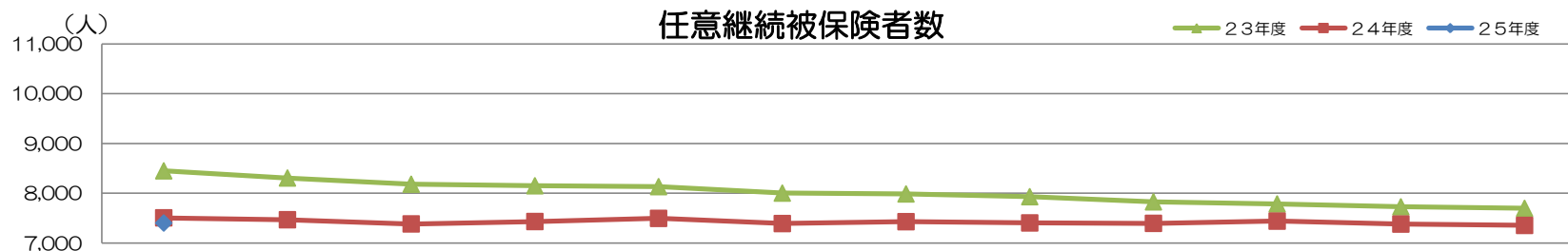
-1.39%

-104人

対前年

-0.29%

-21人



平成25年4月末の千葉支部の被保険者数は429,806人（前年同月比で+12,136人、2.91%増）である。基本的には増加傾向であるが、9月、10月、1月は前月比で減少している。退職後の任意継続被保険者数については、前年同月比で△104人（1.39%減）と減少している。「雇用保険の特定理由離職者」の国民健康保険料（税）を軽減する制度が**22年4月から開始**されたため、国民健康保険へ加入される方が増加していることによるものと推察されるが、下げ止まりの傾向にある。

単位：人

	4月	5月	6月	7月	8月	9月	10月	11月	12月	1月	2月	3月	平均
25年度	311,948												311,948
24年度	306,316	306,518	306,772	307,119	306,851	307,381	307,666	308,838	309,933	310,633	311,446	312,573	308,504
23年度	303,333	302,772	303,071	303,757	304,249	304,627	304,898	306,015	306,893	307,433	308,125	307,997	305,264

対前年

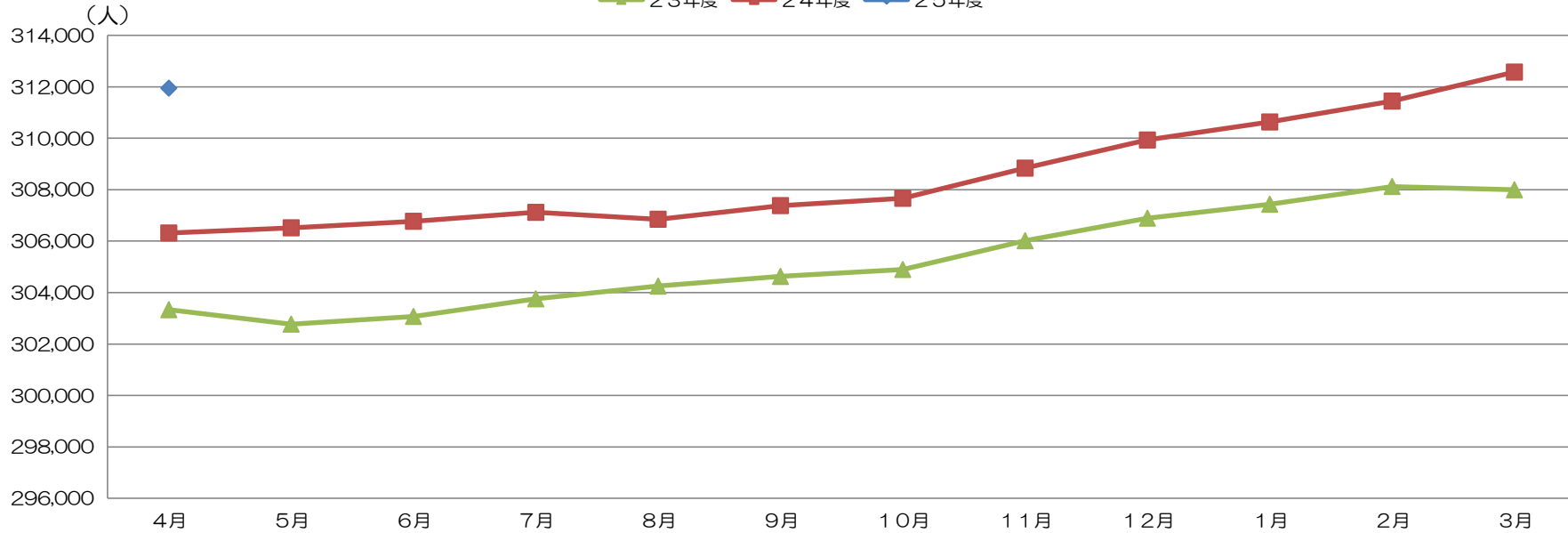
+1.84%
+0人

対前年

+1.12%
+3,444人

被扶養者数

23年度 24年度 25年度



平成25年4月末の千葉支部の被扶養者数は311,948人（前年同月比で+5,632人、1.84%増）である。平成22年5月以降は被扶養者人数にあまり変動がなかったが、22年10月以降は少しずつ増加している。なお、4月は就職シーズンのため、前月と比較すると被扶養者数が減少する傾向にある。25年4月についても、前月比で△625人（0.20%）の減少であった。

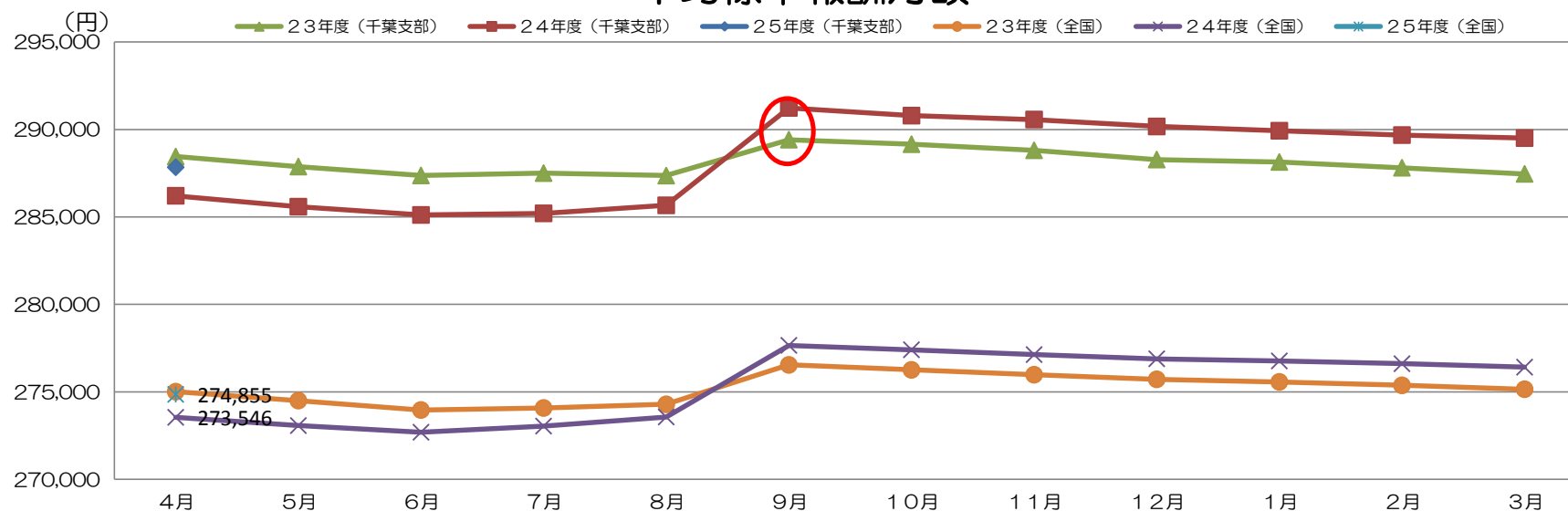
単位：円

	4月	5月	6月	7月	8月	9月	10月	11月	12月	1月	2月	3月	平均
25年度	287,843												287,843
24年度	286,212	285,588	285,116	285,207	285,666	291,237	290,795	290,572	290,174	289,931	289,683	289,511	288,308
23年度	288,454	287,882	287,376	287,509	287,366	289,420	289,161	288,815	288,284	288,147	287,816	287,465	288,141

対前年
+0.57%
+1,631円

対前年
-0.16%
-465円

平均標準報酬月額



平成25年4月末の千葉支部の平均標準報酬月額が287,843円（前年同月比で+1,631円、0.57%増）である。24年9月は、21年2月以来、3年7カ月ぶりに前年同月比でプラスとなったが、24年10月以降についても同様に推移している。

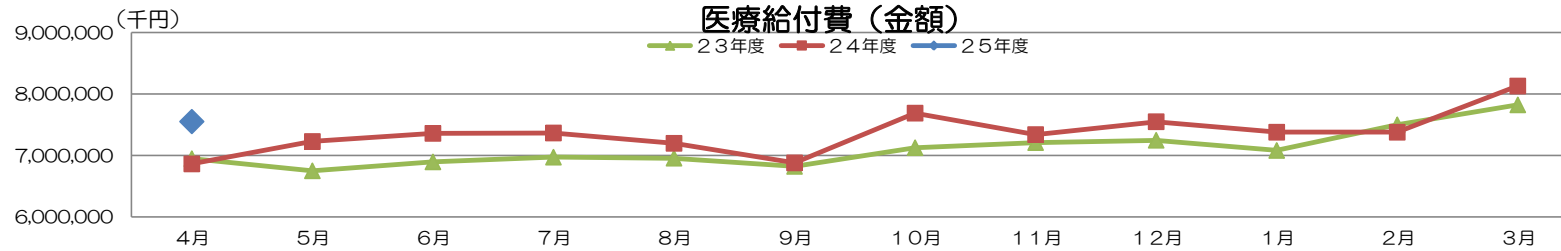
なお、9月は標準報酬月額の定時決定月であり、定期昇給や残業等が多い4～6月給与の3か月平均で決定するため、標準報酬月額が前月の8月より上昇するのが本来の動きであり、24年9月についても前月比1.95%増となった。

【医療給付費（金額）】

単位：千円

	4月	5月	6月	7月	8月	9月	10月	11月	12月	1月	2月	3月	計
25年度	7,549,519												7,549,519
24年度	6,860,812	7,225,299	7,357,604	7,363,680	7,195,931	6,877,832	7,686,436	7,337,756	7,547,023	7,376,539	7,376,444	8,127,269	88,332,625
23年度	6,946,254	6,749,178	6,893,952	6,970,714	6,954,057	6,820,923	7,124,928	7,207,740	7,245,759	7,079,936	7,497,570	7,820,963	85,311,974
25累計	7,549,519												
24累計	6,860,812	14,086,112	21,443,716	28,807,396	36,003,327	42,881,158	50,567,594	57,905,350	65,452,373	72,828,912	80,205,356	88,332,625	

対前年
4月
+10.04%
+688,707千円

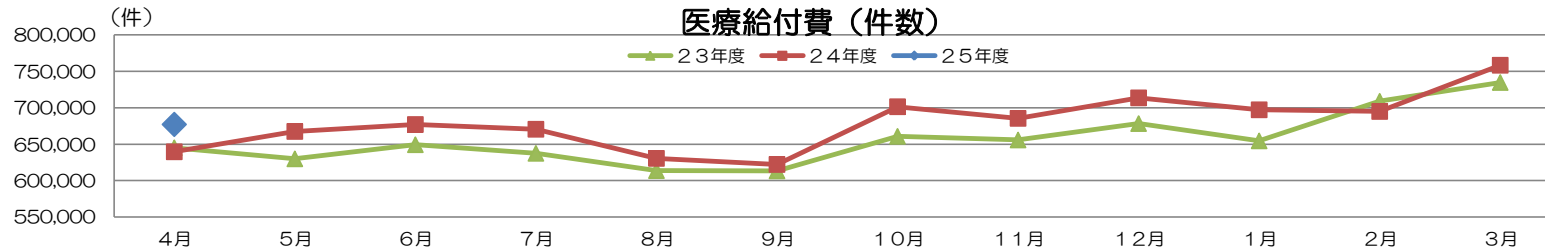


【医療給付費（件数）】

単位：件

	4月	5月	6月	7月	8月	9月	10月	11月	12月	1月	2月	3月	計
25年度	677,098												677,098
24年度	639,513	667,478	676,980	670,465	630,464	622,125	701,369	685,405	713,533	697,147	694,888	758,334	8,157,701
23年度	645,065	629,845	649,204	637,447	613,676	613,267	660,746	655,727	678,256	654,506	708,916	734,680	7,881,335
25累計	677,098												
24累計	639,513	1,306,991	1,983,971	2,654,436	3,284,900	3,907,025	4,608,394	5,293,799	6,007,332	6,704,479	7,399,367	8,157,701	

対前年
4月
+5.88%
+37,585件



平成25年4月の千葉支部の医療給付費は75億4,952万円（前年同月比で6億8,871万、10.04%増）でとなった。増加要因としては、加入者の高齢化や増加、医療の高度化等が考えられる。

なお、一般に、医療費は季節による変動が大きく、医療給付費の動向にも月によってかなりのばらつきがあり、毎年規則的な変動がみられる。例年、4月・9月・1月と春休み・夏休み・冬休みの長期休み明けが低く、3月が高い値を示している。季節の変わり目であることや、花粉症の影響が予想されるが、必ずしも実証されてはいない。

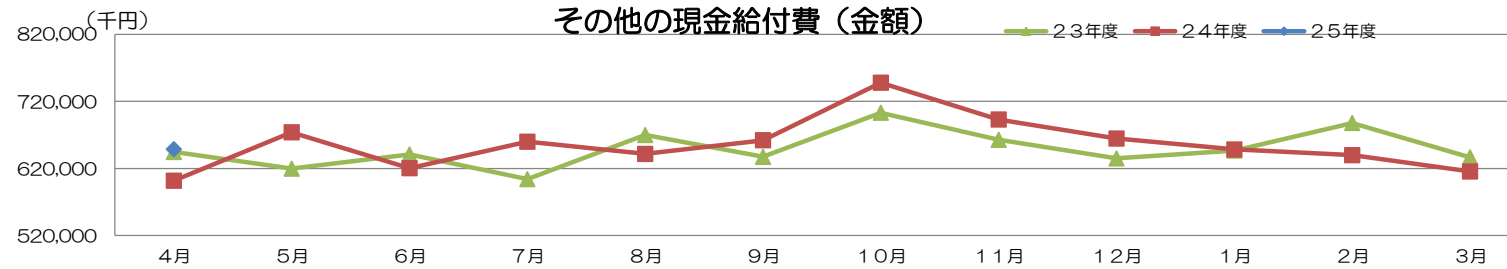
【その他の現金給付費（金額）】

単位：千円

	4月	5月	6月	7月	8月	9月	10月	11月	12月	1月	2月	3月	計
25年度	648,745												648,745
24年度	601,752	674,044	620,489	659,948	641,686	662,178	747,963	693,075	664,670	648,347	639,857	615,553	7,869,563
23年度	644,595	619,793	640,985	604,118	669,926	637,381	703,237	662,840	635,073	646,849	687,916	636,735	7,789,447
25累計	648,745												
24累計	601,752	1,275,796	1,896,285	2,556,233	3,197,919	3,860,098	4,608,061	5,301,136	5,965,806	6,614,153	7,254,010	7,869,563	

対前年
4月
+7.81%
+46,992千円

※その他の現金給付費・・・傷手、出産、出手、埋葬を指す。

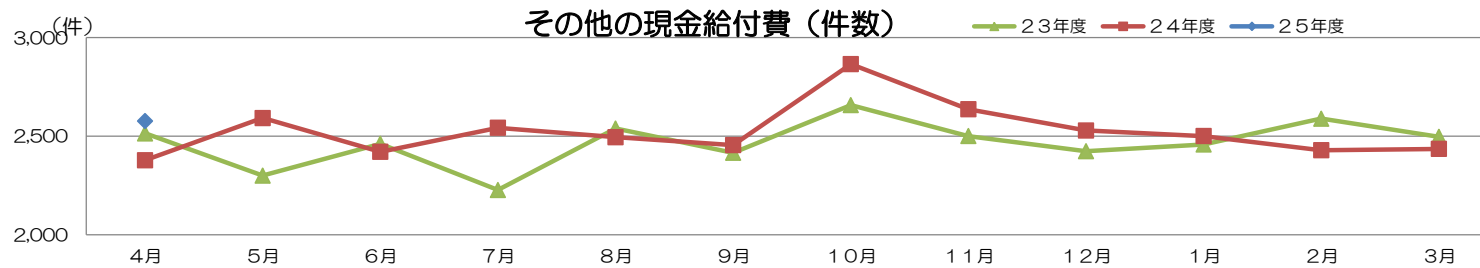


【その他の現金給付費（件数）】

単位：件

	4月	5月	6月	7月	8月	9月	10月	11月	12月	1月	2月	3月	計
25年度	2,577												2,577
24年度	2,378	2,592	2,421	2,543	2,495	2,455	2,866	2,637	2,529	2,501	2,429	2,436	30,282
23年度	2,514	2,300	2,462	2,227	2,539	2,416	2,658	2,501	2,424	2,458	2,589	2,497	29,585
25累計	2,577												
24累計	2,378	4,970	7,391	9,934	12,429	14,884	17,750	20,387	22,916	25,417	27,846	30,282	

対前年
4月
+8.37%
+199件



平成25年4月の千葉支部のその他の現金給付費（傷病手当金、出産育児一時金、出産手当金、埋葬料）は、6億4,875万円である。毎月6億円台で推移しているが、24年10月については、1年振りに7億円を超えた。