

青森支部と全国の適用状況等の推移

(令和3年度～令和5年度)

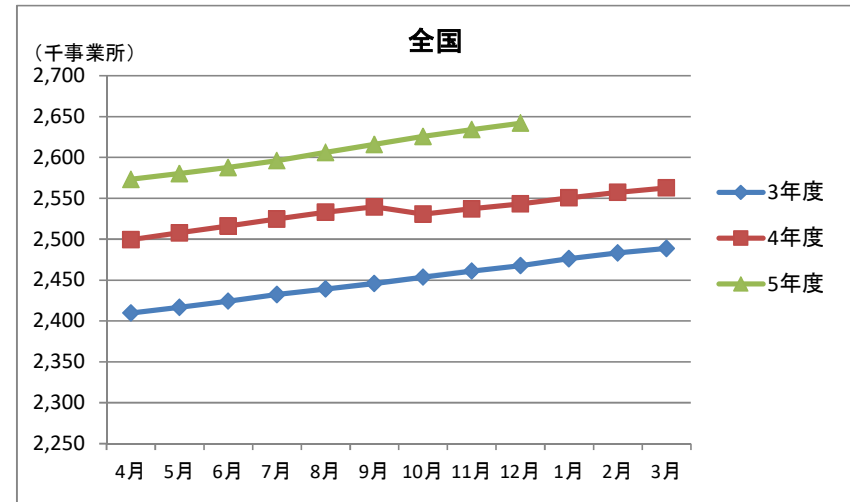
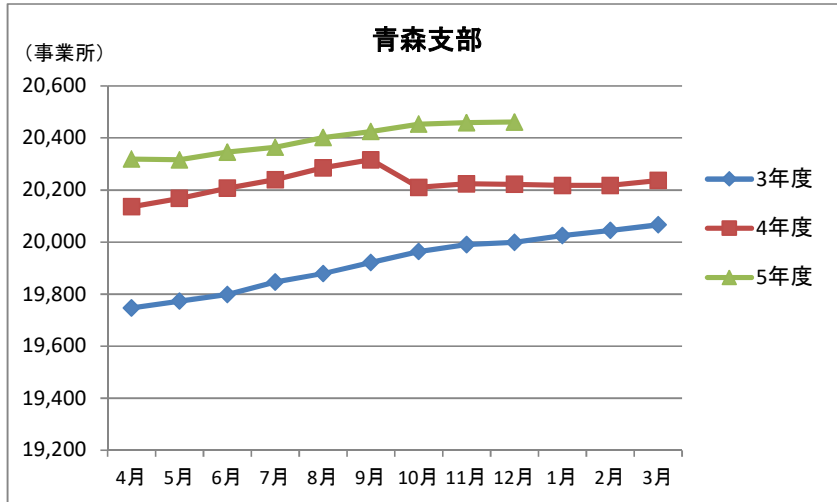
1. 事業所数
2. 被保険者数
3. 被扶養者数
4. 平均標準報酬月額
5. 保険給付費
6. 加入者1人あたり医療費
7. 加入者1人あたり調剤医療費

データは協会けんぽ月報より抜粋

令和6年3月更新

1. 事業所数

令和5年12月末の適用事業所数は、青森支部では20,461事業所(対前年比1.2%増)、全国では約264万事業所(対前年比3.9%増)となっており、青森支部、全国ともに前年同期に比べ増加しています。



単位:事業所

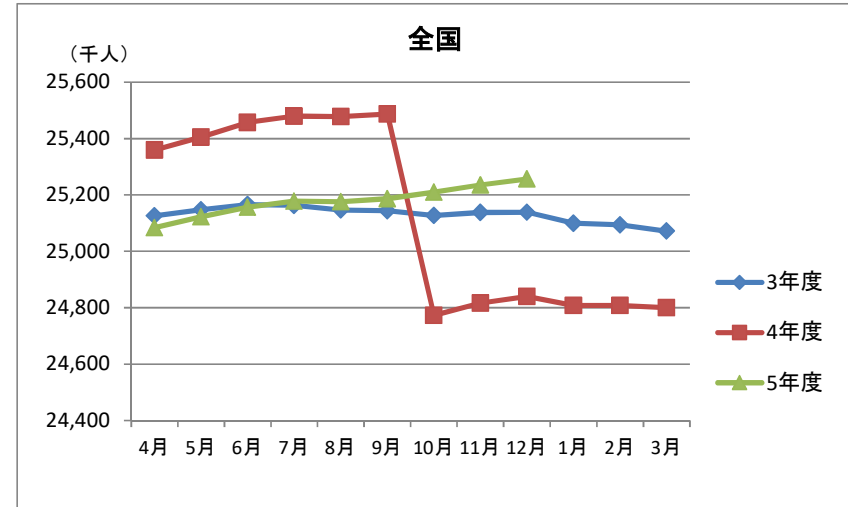
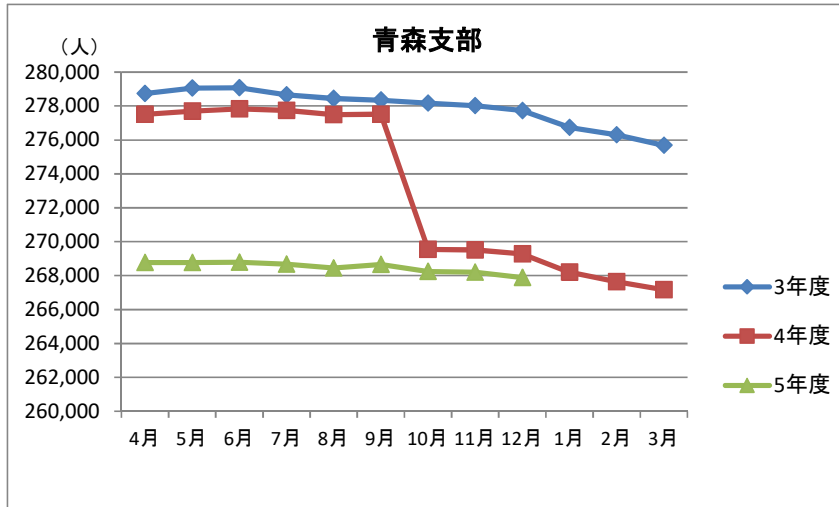
青森	3年度	4年度	5年度	前年度比(%)
4月	19,747	20,136	20,319	0.9
5月	19,773	20,168	20,316	0.7
6月	19,799	20,207	20,346	0.7
7月	19,846	20,240	20,364	0.6
8月	19,879	20,285	20,402	0.6
9月	19,921	20,316	20,425	0.5
10月	19,964	20,210	20,453	1.2
11月	19,990	20,224	20,459	1.2
12月	19,998	20,222	20,461	1.2
1月	20,025	20,217		
2月	20,045	20,217		
3月	20,066	20,236		
平均	19,921	20,223	20,394	0.8

単位:事業所

全国	3年度	4年度	5年度	前年度比(%)
4月	2,409,784	2,499,525	2,573,215	2.9
5月	2,416,719	2,507,670	2,580,072	2.9
6月	2,424,488	2,516,091	2,587,581	2.8
7月	2,432,394	2,524,759	2,595,955	2.8
8月	2,439,298	2,532,956	2,606,050	2.9
9月	2,446,016	2,539,352	2,616,068	3.0
10月	2,453,726	2,530,585	2,625,671	3.8
11月	2,460,992	2,537,242	2,634,233	3.8
12月	2,467,920	2,543,153	2,642,027	3.9
1月	2,476,115	2,550,466		
2月	2,483,186	2,557,218		
3月	2,488,577	2,562,733		
平均	2,449,935	2,533,479	2,606,764	2.9

2. 被保険者数

令和5年12月末の被保険者数は、青森支部では267,891人(対前年比0.5%減)、全国では約2,526万人(対前年比1.7%増)となっております。



単位:人

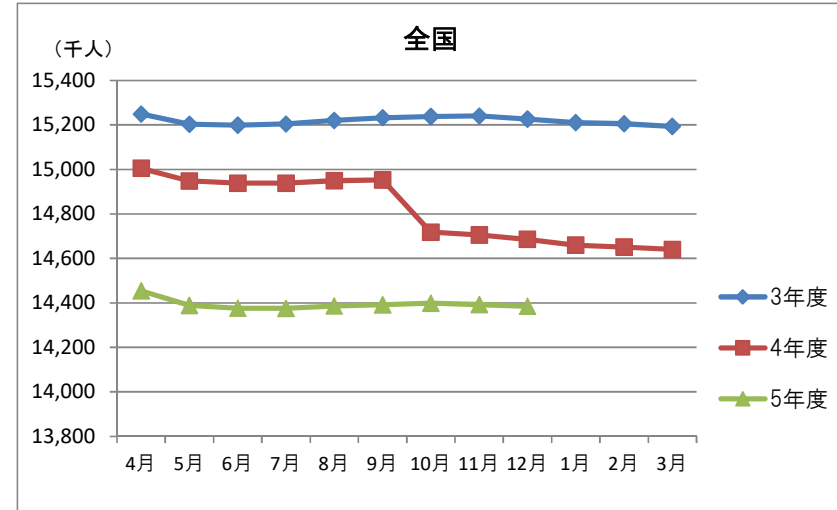
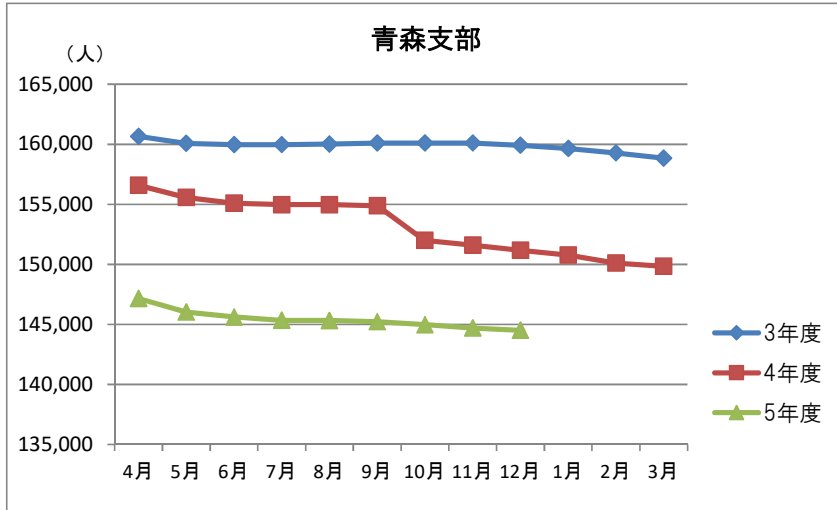
青森	3年度	4年度	5年度	前年度比(%)
4月	278,736	277,502	268,762	-3.1
5月	279,056	277,702	268,775	-3.2
6月	279,080	277,823	268,794	-3.2
7月	278,654	277,748	268,676	-3.3
8月	278,437	277,489	268,453	-3.3
9月	278,351	277,515	268,664	-3.2
10月	278,171	269,549	268,253	-0.5
11月	278,019	269,524	268,195	-0.5
12月	277,729	269,275	267,891	-0.5
1月	276,735	268,203		
2月	276,294	267,638		
3月	275,677	267,171		
平均	277,912	273,095	268,496	-1.7

単位:人

全国	3年度	4年度	5年度	前年度比(%)
4月	25,126,259	25,359,357	25,083,863	-1.1
5月	25,147,695	25,405,142	25,122,598	-1.1
6月	25,166,296	25,457,567	25,156,188	-1.2
7月	25,163,072	25,479,917	25,177,784	-1.2
8月	25,146,352	25,477,628	25,175,601	-1.2
9月	25,143,626	25,487,570	25,186,633	-1.2
10月	25,127,297	24,772,959	25,210,325	1.8
11月	25,137,973	24,817,110	25,235,770	1.7
12月	25,138,726	24,840,419	25,256,704	1.7
1月	25,099,804	24,808,308		
2月	25,093,679	24,807,699		
3月	25,072,072	24,800,262		
平均	25,130,238	25,126,162	25,178,385	0.2

3. 被扶養者数

令和5年12月末の被扶養者数は、青森支部では144,509人(対前年比4.4%減)、全国では約1,438万人(対前年比2.1%減)となっており、青森支部、全国ともに前年同期に比べ減少しています。



単位:人

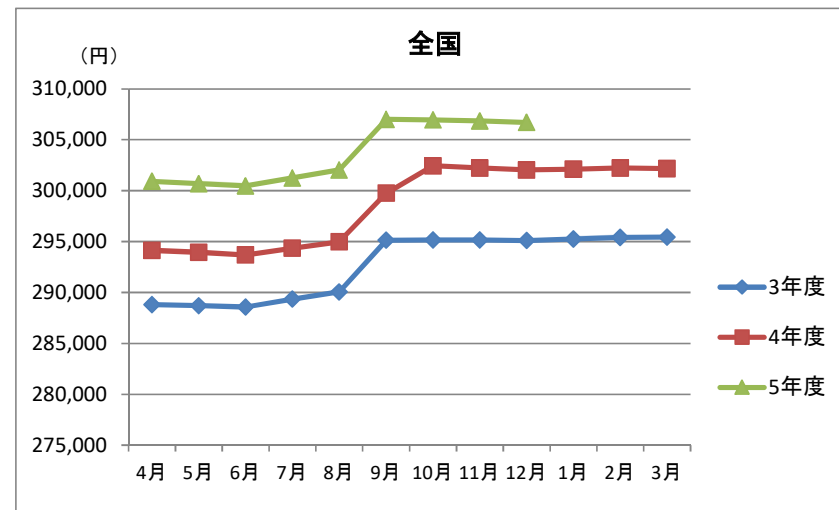
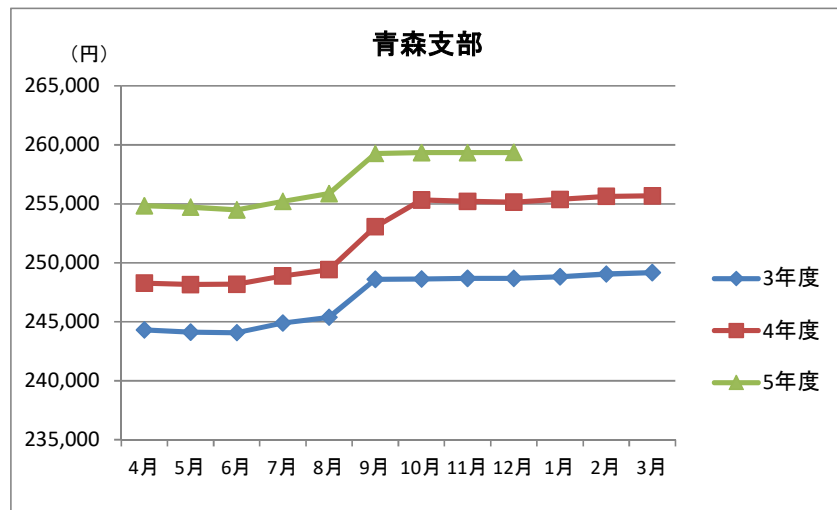
青森	3年度	4年度	5年度	前年度比(%)
4月	160,644	156,569	147,156	-6.0
5月	160,070	155,566	146,021	-6.1
6月	159,958	155,091	145,626	-6.1
7月	159,973	154,976	145,342	-6.2
8月	160,005	154,978	145,322	-6.2
9月	160,100	154,878	145,227	-6.2
10月	160,110	151,991	144,972	-4.6
11月	160,096	151,589	144,702	-4.5
12月	159,912	151,158	144,509	-4.4
1月	159,655	150,768		
2月	159,289	150,109		
3月	158,853	149,828		
平均	159,889	153,125	145,431	-5.0

単位:人

全国	3年度	4年度	5年度	前年度比(%)
4月	15,249,238	15,004,964	14,454,620	-3.7
5月	15,202,900	14,948,421	14,388,892	-3.7
6月	15,198,868	14,937,752	14,375,881	-3.8
7月	15,203,571	14,937,780	14,375,492	-3.8
8月	15,219,849	14,949,036	14,385,845	-3.8
9月	15,232,468	14,953,492	14,390,834	-3.8
10月	15,236,996	14,718,287	14,399,042	-2.2
11月	15,239,686	14,704,987	14,392,890	-2.1
12月	15,226,545	14,686,034	14,384,855	-2.1
1月	15,210,398	14,659,690		
2月	15,205,170	14,651,273		
3月	15,193,274	14,640,034		
平均	15,218,247	14,815,979	14,394,261	-2.8

4. 平均標準報酬月額

令和5年12月の平均標準報酬月額は、青森支部では259,355円(対前年比1.7%増)、全国では306,709円(対前年比1.5%増)となっており、青森支部と全国平均との差は47,354円となっています。青森支部、全国ともに前年同期に比べ増加しています。



単位:円

青 森	3年度	4年度	5年度	前年度比(%)
4月	244,316	248,268	254,836	2.6
5月	244,126	248,158	254,723	2.6
6月	244,078	248,189	254,490	2.5
7月	244,884	248,885	255,201	2.5
8月	245,384	249,421	255,873	2.6
9月	248,610	253,064	259,274	2.5
10月	248,634	255,317	259,353	1.6
11月	248,674	255,211	259,339	1.6
12月	248,683	255,131	259,355	1.7
1月	248,820	255,372		
2月	249,047	255,637		
3月	249,167	255,675		
平均	247,035	252,361	256,938	1.8

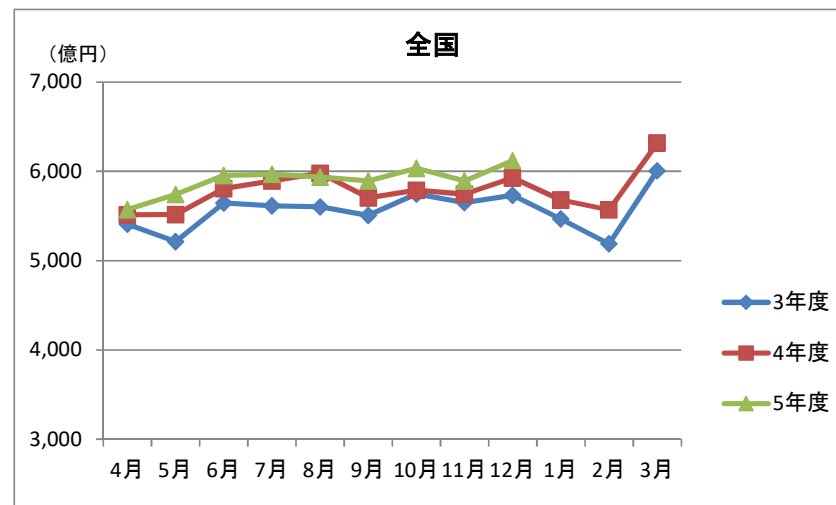
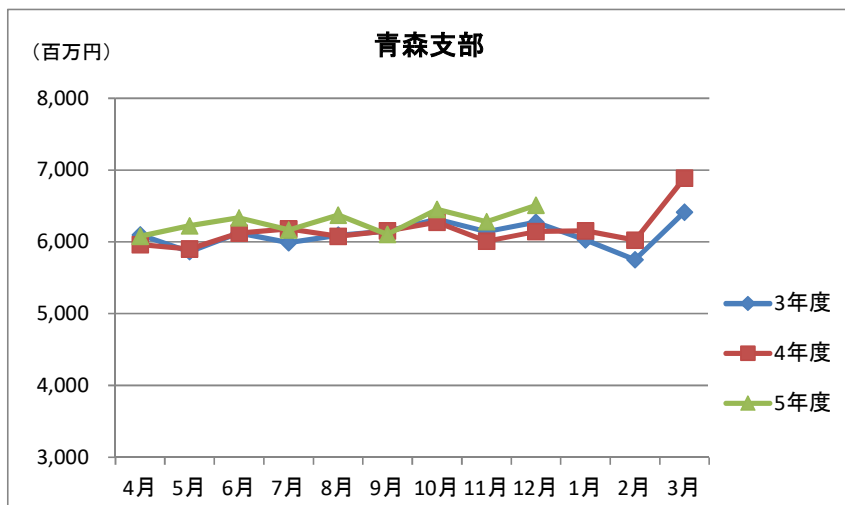
単位:円

全 国	3年度	4年度	5年度	前年度比(%)
4月	288,818	294,148	300,921	2.3
5月	288,706	293,954	300,694	2.3
6月	288,568	293,691	300,476	2.3
7月	289,346	294,346	301,259	2.3
8月	290,049	294,968	302,025	2.4
9月	295,135	299,755	307,007	2.4
10月	295,174	302,449	306,953	1.5
11月	295,156	302,216	306,842	1.5
12月	295,122	302,034	306,709	1.5
1月	295,232	302,104		
2月	295,402	302,228		
3月	295,438	302,159		
平均	292,679	298,671	303,654	1.7

5. 保険給付費

※事業所所在地別の現物給付費と現金給付費を合計したもの

令和5年12月の保険給付費は、青森支部では約65億円(対前年比5.9%増)、全国では約6,123億円(対前年比3.3%増)となっています。



単位:千円

青森	3年度	4年度	5年度	前年度比(%)
4月	6,096,214	5,964,183	6,077,537	1.9
5月	5,865,184	5,900,488	6,223,352	5.5
6月	6,122,787	6,125,790	6,334,450	3.4
7月	5,990,359	6,183,647	6,165,198	-0.3
8月	6,094,945	6,077,898	6,374,523	4.9
9月	6,149,547	6,156,057	6,106,757	-0.8
10月	6,314,494	6,275,710	6,455,117	2.9
11月	6,145,270	6,010,974	6,282,086	4.5
12月	6,272,650	6,145,234	6,510,377	5.9
1月	6,029,929	6,153,791		
2月	5,751,370	6,023,136		
3月	6,417,682	6,887,988		
平均	6,104,203	6,158,741	6,281,044	2.0

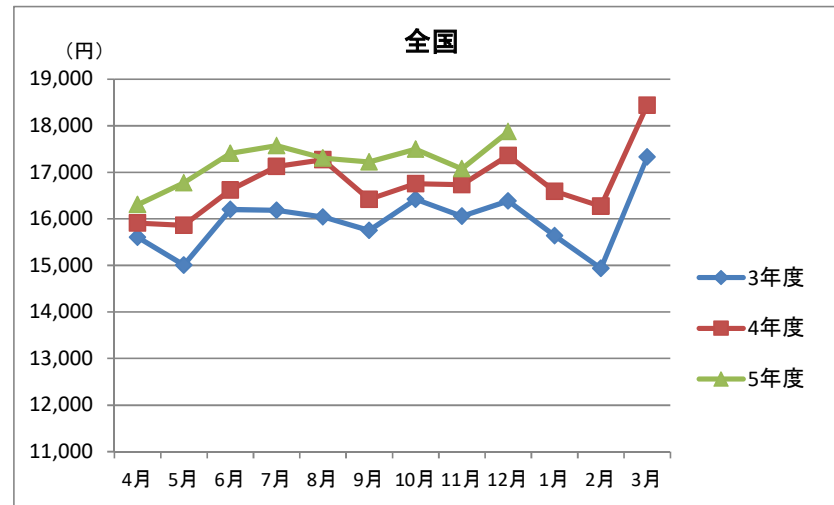
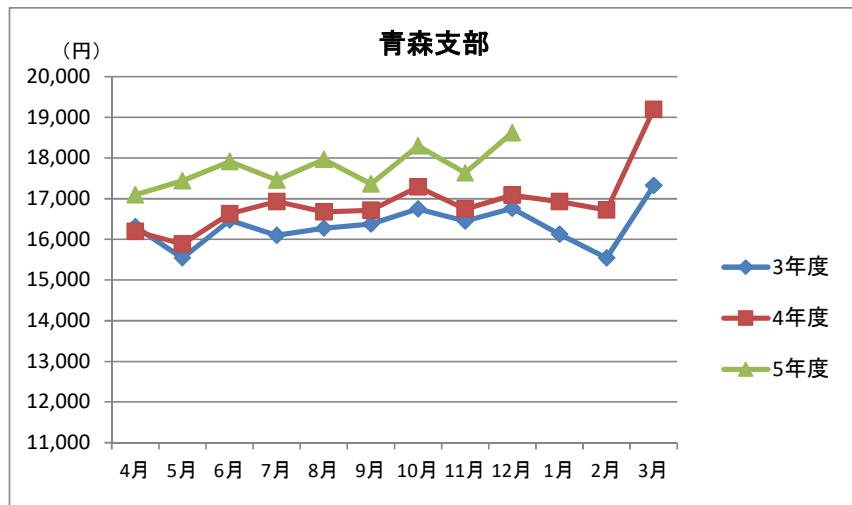
単位:千円

全国	3年度	4年度	5年度	前年度比(%)
4月	540,909,221	551,256,822	557,385,659	1.1
5月	521,477,906	551,710,456	574,252,382	4.1
6月	564,683,461	580,849,095	595,561,611	2.5
7月	561,606,427	589,330,156	596,857,300	1.3
8月	560,498,233	597,844,039	593,731,237	-0.7
9月	550,714,457	570,468,458	589,418,893	3.3
10月	574,897,516	578,949,882	603,572,573	4.3
11月	564,847,776	574,513,380	589,231,352	2.6
12月	573,164,181	592,656,494	612,292,821	3.3
1月	546,772,815	568,103,578		
2月	518,878,862	557,016,797		
3月	600,629,960	631,783,310		
平均	556,590,068	578,706,872	590,255,981	2.0

6. 加入者1人当たり医療費

※事業所所在地別の現物給付の医療費(給付費+本人負担)を加入者数(被保険者数+被扶養者数)で除したもの

令和5年12月の加入者1人当たり医療費は、青森支部では18,624円(対前年比9.0%増)、全国では17,872円(対前年比2.9%増)となっています。



単位:円

青森	3年度	4年度	5年度	前年度比(%)
4月	16,316	16,200	17,093	5.5
5月	15,541	15,885	17,437	9.8
6月	16,468	16,633	17,907	7.7
7月	16,100	16,926	17,454	3.1
8月	16,275	16,672	17,963	7.7
9月	16,377	16,710	17,365	3.9
10月	16,749	17,291	18,294	5.8
11月	16,448	16,744	17,633	5.3
12月	16,759	17,083	18,624	9.0
1月	16,127	16,927		
2月	15,545	16,716		
3月	17,320	19,193		
平均	16,335	16,915	17,752	4.9

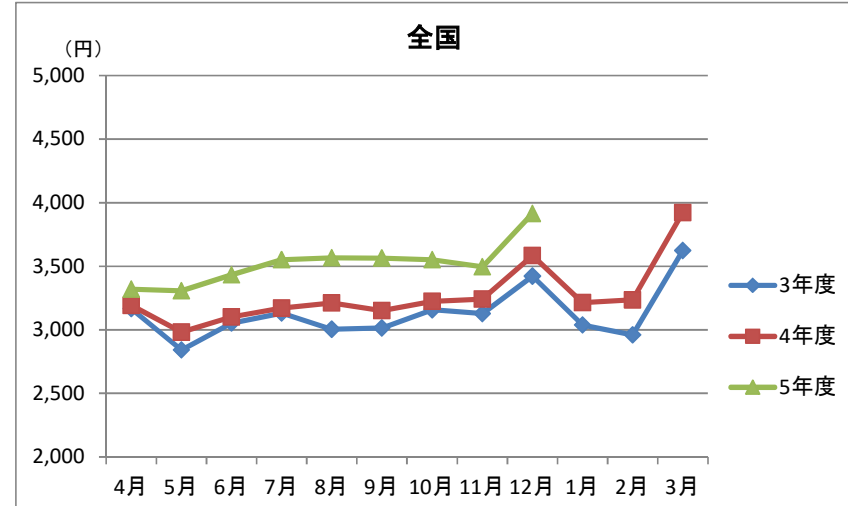
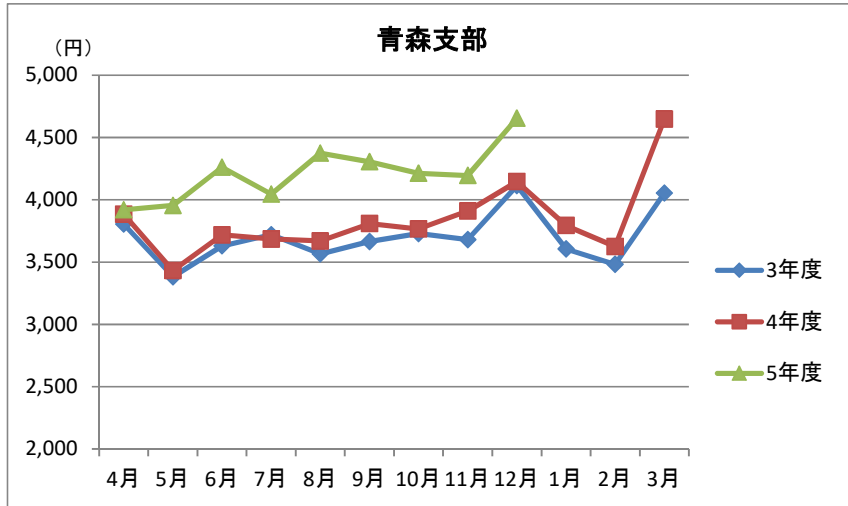
単位:円

全国	3年度	4年度	5年度	前年度比(%)
4月	15,605	15,909	16,305	2.5
5月	15,005	15,863	16,775	5.7
6月	16,203	16,620	17,406	4.7
7月	16,180	17,121	17,570	2.6
8月	16,043	17,269	17,307	0.2
9月	15,752	16,417	17,225	4.9
10月	16,419	16,755	17,494	4.4
11月	16,057	16,731	17,074	2.1
12月	16,384	17,360	17,872	2.9
1月	15,640	16,591		
2月	14,938	16,272		
3月	17,327	18,442		
平均	15,963	16,779	17,225	2.7

7. 加入者1人当たり調剤医療費

※事業所所在地別の調剤にかかる医療費(給付費+本人負担)を加入者数(被保険者数+被扶養者数)で除したものの

令和5年12月の加入者1人当たり調剤医療費は、青森支部では4,655円(対前年比12.3%増)、全国では3,916円(対前年比9.2%増)となっています。青森支部は、全国に比べ調剤にかかる医療費が高い傾向にあります。



単位:円

青森	3年度	4年度	5年度	前年度比(%)
4月	3,805	3,884	3,920	0.9
5月	3,383	3,432	3,954	15.2
6月	3,629	3,719	4,262	14.6
7月	3,721	3,685	4,044	9.7
8月	3,565	3,669	4,374	19.2
9月	3,665	3,808	4,306	13.1
10月	3,730	3,767	4,213	11.8
11月	3,680	3,911	4,195	7.3
12月	4,114	4,147	4,655	12.3
1月	3,605	3,794		
2月	3,482	3,626		
3月	4,055	4,648		
平均	3,703	3,841	4,214	9.7

単位:円

全国	3年度	4年度	5年度	前年度比(%)
4月	3,165	3,192	3,319	4.0
5月	2,842	2,982	3,307	10.9
6月	3,054	3,101	3,433	10.7
7月	3,132	3,170	3,551	12.0
8月	3,004	3,212	3,566	11.0
9月	3,015	3,150	3,564	13.1
10月	3,157	3,225	3,552	10.1
11月	3,126	3,242	3,496	7.8
12月	3,421	3,585	3,916	9.2
1月	3,039	3,214		
2月	2,961	3,236		
3月	3,624	3,923		
平均	3,128	3,269	3,523	7.7