

平成29年度協会けんぽの決算と 秋田支部の収支について

1.

収入は 9兆9,485億円

⇒ 被保険者の増加等により保険料収入が増加。前年度比は3,265億円の増加(+3.4%)となった。

- 保険料収入は3,833億円増加した。保険料を負担する被保険者の「人数(被保険者数)」が増加(+3.9%)したこと、「賃金(標準報酬月額)」が増加(+0.6%)したことが主な要因。この結果、29年度の保険料収入の伸び率は+4.6%となった。(なお、賃金の伸びについては、28年度の伸び(+1.1%)と比較して半減したが、これは、28年度に制度改革(標準報酬月額の上限引上げ)の影響があり、その影響を除いた28年度の賃金の伸びは+0.6%となる。)また、人数の伸び率+3.9%は、協会による医療保険の運営が始まった20年度以降で最も高い伸びとなっている。
- 国庫補助等は554億円減少した。補助対象となる保険給付費(総額)は増加しているものの、同じく補助対象の後期高齢者支援金等の加入者割相当額が制度改革により減少(総報酬割部分が拡大:28年度2/3 → 29年度全面総報酬割)したことが主な要因。

2.

支出は 9兆4,998億円

⇒ 加入者の増加等により保険給付費が増加。加えて高齢者医療にかかる拠出金等も増加し、前年度比は3,765億円の増加(+4.1%)となった。

- 支出の6割に相当する保険給付費(総額)は、2,366億円増加した。加入者の「人数(加入者数)」が増加(+2.5%)したことが主な要因になるが、29年度の保険給付費の伸び率は+4.2%と、前年度の伸び(+3.3%)を上回った。これは、前年度の28年度の「医療費(加入者1人当たり医療給付費)」が、診療報酬のマイナス改定の影響を受け一時的に伸びが抑制されていたこと(28年度:+1.1%→29年度:+1.9%)が主な要因。
- 高齢者医療にかかる拠出金等(総額)は、1,235億円増加(+3.7%)した。これは、他の保険者と比較して低廉な賃金水準の協会けんぽにおいて、後期高齢者支援金の全面総報酬割への移行に伴う拠出金の減少要素があるものの、高齢者医療費の伸びに加えて、近年、拠出金の伸びを抑制していたマイナス精算(拠出金等の概算納付分の戻り)の影響がなかったことによるものである。

3.

この結果、29年度の収支差は4,486億円となり、前年度比は500億円の減少となった。

- 収支差が前年度比で減少(▲500億円)した要因は、保険料収入等の収入の増加に対し、保険給付費や拠出金等の支出の増加が上回ったことによるものである。29年度の収支差は4,486億円であるが、このように保険給付費の増加のほか、拠出金等について、制度改革により伸びが抑制されている29年度においても大幅に増加し、収支差は減少する傾向があることについて、十分留意が必要と考えている。
- なお、29年度末の準備金残高は2兆2,573億円となった。この金額は、保険給付費等に要する費用の3.1ヵ月分に相当する。

協会けんぽ(医療分)の29年度決算見込み

(単位:億円)

		28年度		29年度	
		決算	(前年度比)	決算見込み	(前年度比)
収 入	保険料収入 ＜伸び率＞	84,142	(+3,681) ＜4.6%＞	87,974	(+3,833) ＜4.6%＞
	国庫補助等	11,897	(+82)	11,343	(▲554)
	その他	181	(+39)	167	(▲14)
	計 ＜伸び率＞	96,220	(+3,802) ＜4.1%＞	99,485	(+3,265) ＜3.4%＞
支 出	保険給付費 ＜伸び率＞	55,751	(+1,790) ＜3.3%＞	58,117	(+2,366) ＜4.2%＞
	[医療給付費]	[50,401]	(+1,640)	[52,652]	(+2,251)
	[現金給付費]	[5,350]	(+150)	[5,464]	(+115)
	拠出金等 ＜伸び率＞	33,678	(▲494) ＜▲1.4%＞	34,913	(+1,235) ＜3.7%＞
	[前期高齢者納付金]	[14,885]	(+92)	[15,495]	(+610)
	[後期高齢者支援金]	[17,699]	(▲20)	[18,352]	(+653)
	[退職者給付拠出金]	[1,093]	(▲567)	[1,066]	(▲27)
	その他	1,805	(▲28)	1,969	(+164)
計 ＜伸び率＞	91,233	(+1,268) ＜1.4%＞	94,998	(+3,765) ＜4.1%＞	
単年度収支差		4,987	(+2,534)	<u>4,486</u>	(▲500)
準備金残高		18,086	(+4,987)	<u>22,573</u>	(+4,486)

賃金の動向

(万円)

	28年度	29年度
平均標準報酬月額 ＜被保険者1人当たり＞	28.3 (+1.1%)	28.5 (+0.6%)

医療費の動向

(万円)

	28年度	29年度
1人当たり保険給付費 ＜加入者1人当たり＞	14.8 (+1.0%)	15.1 (+1.7%)
(再掲) [1人当たり医療給付費]	[13.4] (+1.1%)	[13.6] (+1.9%)

加入者数等の動向

(万人)

	28年度	29年度
加入者数	3,764.2 (+2.3%)	3,859.7 (+2.5%)
被保険者数	2,212.3 (+3.5%)	2,299.7 (+3.9%)
扶養率	0.702	0.678

注) 端数整理のため、計数が整合しない場合がある。また、数値については今後の国の決算の状況により変動し得る。

主要計数の推移

(被保険者数や加入者数の動向)

- 被保険者数の推移は、22年度以降、緩やかな増加傾向が続いていたが、25年度に+2%近い伸び率となったことを契機に、その後は年を追うごとに伸び率の上昇が続いている。
- 29年度もこの傾向は続き、被保険者数は3.9%(前年度:3.5%)、加入者数は2.5%(同:2.3%)の増加となった。なお、被保険者数の増加3.9%(加入者数の増加2.5%)は、協会による医療保険の運営が始まった20年度以降で最も高い伸びとなっている。また、被保険者数の伸びが加入者全体の伸びを上回る傾向が続いていることから、扶養率については、年々低下する傾向が強まっている。

(賃金の動向)

- 保険料収入の基礎となる賃金(標準報酬月額)は、リーマンショック(20年秋)による景気の落込みから21~23年度にかけて大きく落ち込んだが、24年度には底を打って、その後上昇に転じた。
- 29年度の伸び率は+0.6%であり、5年連続の上昇となった。標準報酬月額は28.5万円と、ようやくリーマンショック前の水準(28.5万円)まで回復した。(なお、賃金の伸びについては、28年度の伸び(+1.1%)と比較して半減しているが、これは、28年度に制度改正(標準報酬月額の上限引上げ)の影響があり、その影響を除いた28年度の賃金の伸びは+0.6%となる。)

参考	秋田支部 対前年度末比
	加入者数:▲0.4% (被保険者数:+0.9% 被扶養者数:▲2.3%)

(医療費の動向)

- 1人当たりの医療給付費(保険給付費の9割を占める)の伸び率は、20~22年度までは2%後半~3%半ばで推移したのち、23年度以降は鈍化して、26年度までの伸びは1%後半~2%前半にとどまっていた。
- しかしながら、27年度は高額な薬剤が新たに保険医薬品として収載されたことから、26年度までの傾向から一転して、+4.4%と高い伸びとなった。また、翌年度(28年度)には、診療報酬改定のマイナス改定や27年度の高い伸びの反動等から、伸び率は+1.1%と急激に鈍化した。
- 29年度は、27年度や28年度のような伸び率の著しい増減はなく、1人当たりの医療給付費の伸び率は+1.9%と26年度以前の伸びの水準となった。

参考	秋田支部 対前年度末比
	標準報酬月額 +1.2% (23.8万円)

参考	秋田支部 対前年度比
	医療給付費総額(年齢調整前) +1.4%

拠出金等の推移

(これまでの推移)

- 拠出金等の支出は、23年度まで3兆円を下回っていたが、その後は大幅に増加して25年度には3兆4,886億円に達した。特に24～25年にかけての増加額は5,134億円におよび、わずか2年で拠出金の負担は2割増加となった。なお、高齢者の医療費が年々増加する中、退職者医療制度の廃止、後期高齢者支援金等の総報酬割分の拡大といった制度改正や精算(概算納付分の戻り)の影響により、26年度以降の3年間で合計1,208億円減少した。

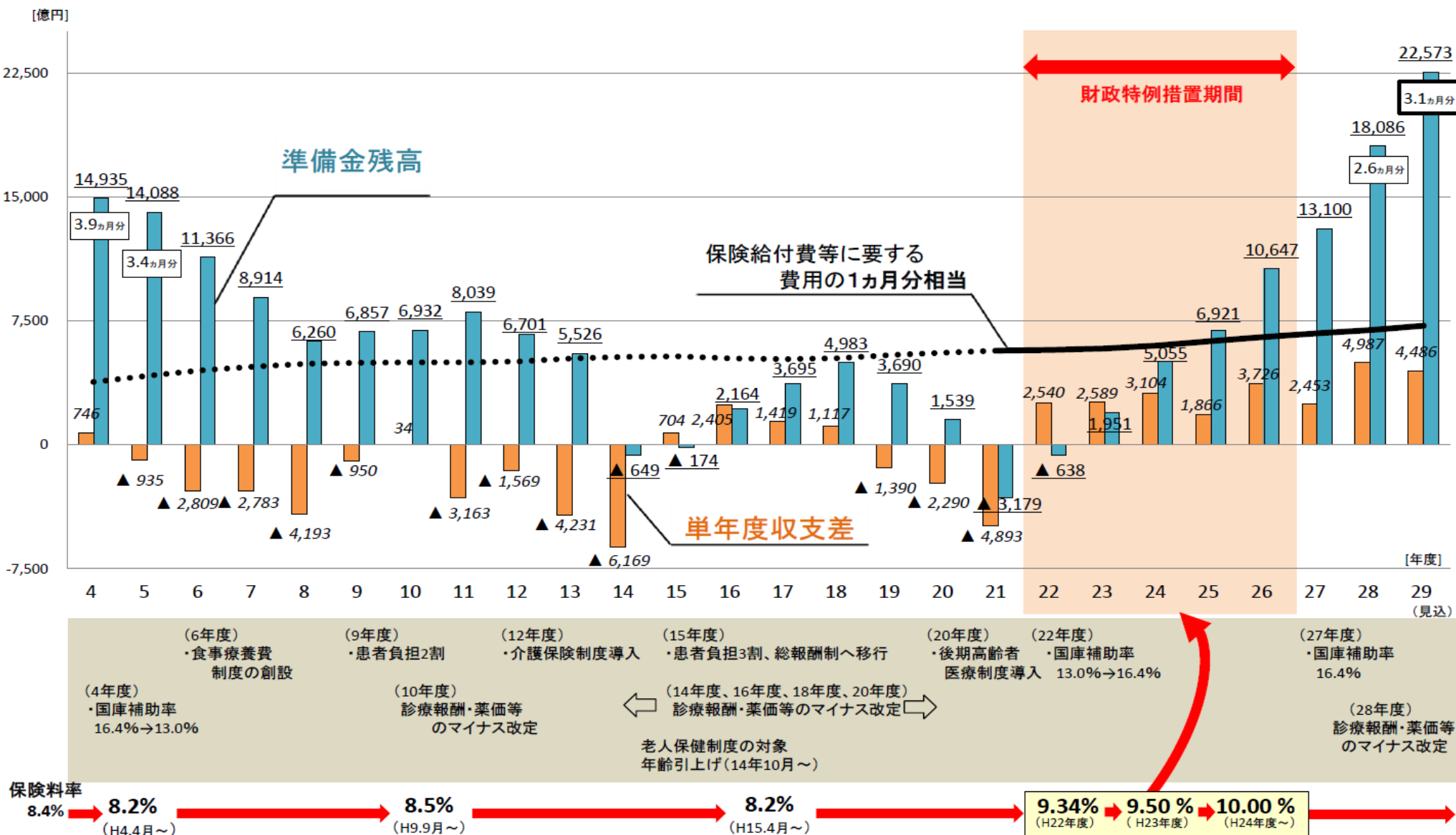
(29年度の動向)

- 29年度の拠出金総額は、前年度から3.7%(1,235億円)増加して3兆4,913億円となった。制度別の増減(2ページ目)をみると、退職給付拠出金は27億円減少した^(注1)が、前期高齢者納付金と後期高齢者支援金は、全面総報酬割移行^(注2)に伴う拠出金の減少要素がある中で、高齢者医療費の伸びに加え、近年、拠出金の伸びを抑制していたマイナス精算(概算納付分の戻り)の影響がなかったことにより1,263億円の増加となっている。
- 概算納付分と精算分の増減をみると、29年度精算分等(退職者給付拠出金分を含む)は、前年度対比で増加(+1,297億円)しており、これが拠出金増加の要因となっている。
- なお、29年度の拠出金等に関して、前年度から1,235億円増加したが、制度改正(全面総報酬割への移行や退職者給付拠出金の減少)がなかった場合は、高齢者医療費の伸び等により、拠出金が大幅に増加(3,309億円)していたことになる。この制度改正の影響については、一時的なものであることに留意が必要と考えている。

(注1)退職者給付拠出金は、27年度から新規適用がなくなった(26年度で経過措置による新規適用終了)ため、今後、徐々に減少。

(注2)後期高齢者支援金等は、総報酬割分が27年度からの3年間で段階的に拡大。このため、27～29年度までの3年間については、総報酬割の拡大がなかった場合に比べて、実際の増加額は低減。[27年度：1/3→1/2 28年度：1/2→2/3 29年度：2/3→3/3(全面総報酬割)]

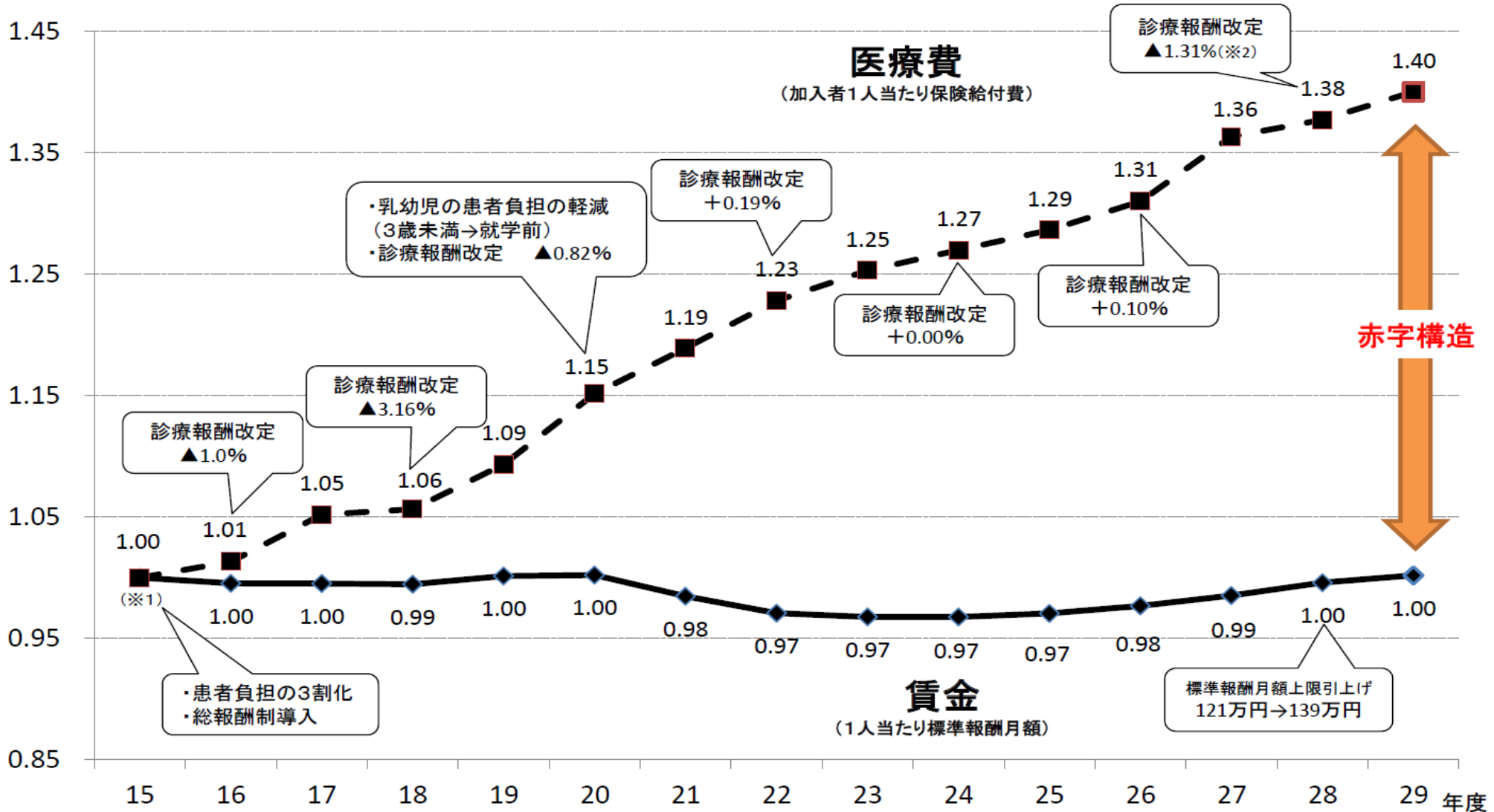
単年度収支差と準備金残高等の推移（協会会計と国の特別会計との合算ベース）



(注) 1.平成8年度、9年度、11年度、13年度は国の一般会計より過去の国庫補助繰延分の返済があり、これを単年度収支に計上せず準備金残高に計上している。
 2.平成21年度以前は国庫補助の清算金等があった場合には、これを単年度収支に計上せず準備金残高に計上している。
 3.協会けんぽは、各年度末において保険給付費や高齢者拠出金等の支払いに必要な額の1ヵ月分を準備金(法定準備金)として積み立てなければならないとされている(健康保険法160条の2)。

協会けんぽの保険財政の傾向

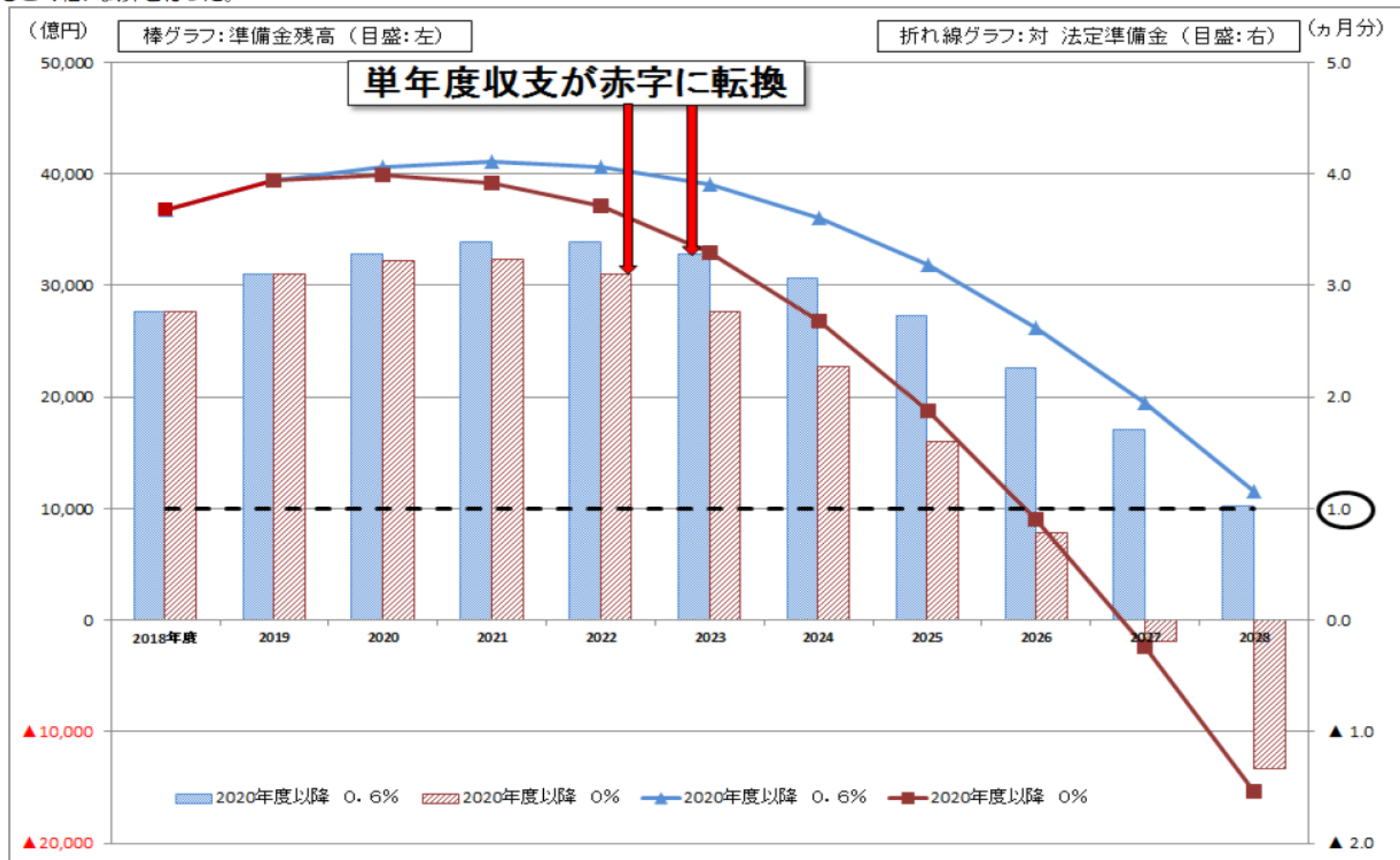
●近年、医療費(1人当たり保険給付費)の伸びが賃金(1人当たり標準報酬)の伸びを上回り、協会けんぽの保険財政は赤字構造



赤字構造

平均保険料率10%を維持した場合の準備金残高と法定準備金に対する残高の状況 (平成29年度決算(見込み)に基づくごく粗い試算)

協会けんぽ(医療分)の平成29年度決算(見込み)に基づき、賃金上昇率が「2020年度以降0.6%」、「2020年度以降0.0%」のそれぞれの場合について、平均保険料率10.0%を維持したときの今後10年間(2028年度まで)の各年度末における協会けんぽの準備金残高と法定準備金に対する残高の状況に係るごく粗い試算を行った。



注1 「法定準備金」とは、健康保険法により協会が毎事業年度末において積み立てなければならないとされている、保険給付費及び拠出金等の1ヵ月分に相当する額のことである。
2 医療費の伸び、並びに、2018(平成30)、2019年度の加入者数の伸び及び賃金上昇率は過去3年間の実績等を用いている。

平成29年度の秋田支部の収支差決算(暫定版)

(百万円)

	収 入					計
	保険料収入		その他収入			
	一般分		債権回収 以外	債権回収		
全国計	8,797,446	8,795,250	16,509	5,112	11,397	8,813,955
秋 田	65,849	65,832	114	38	76	65,962

<地域差分の精算について>

- ・ 29年度における収支差(地域差分)は、2年後の31年度の料率算定時に精算することになる。
- ・ 収支差(地域差分)がプラスであれば、31年度の収入にその分が加算され、マイナスであれば支出にその絶対値が加算される。

(百万円)

	支 出												収支差						
	医療給付費(国庫補助を除く)(調整後)						現金給付費 等 (国庫補助等 を除く)	前期高齢者 納付金等 (国庫補助を 除く)	業務経費 (国庫補助を 除く)	一般管理費 (国庫負担を 除く)	その他 支出	平成27年度 の収支差 の精算	特別計上分 (業務経費の 別掲)	計	計	全国 平均分	地域差分		
	医療給付費		震災特例分(B)		年齢 調整額	所得 調整額												激変緩和	
	(A)-(B)	医療給付費 (A)	平成27年度 の 協会手当分 (B1)	波及増分 (B2)															
全国計	4,511,222	4,511,222	4,513,199	132	1,845							0	72	8,365,333	448,622	448,622	0		
秋 田	33,910	43,142	43,142			▲ 3,080	▲ 5,659	▲ 493	2,863	24,215	841	261	207	165	3	62,464	3,498	3,304	193