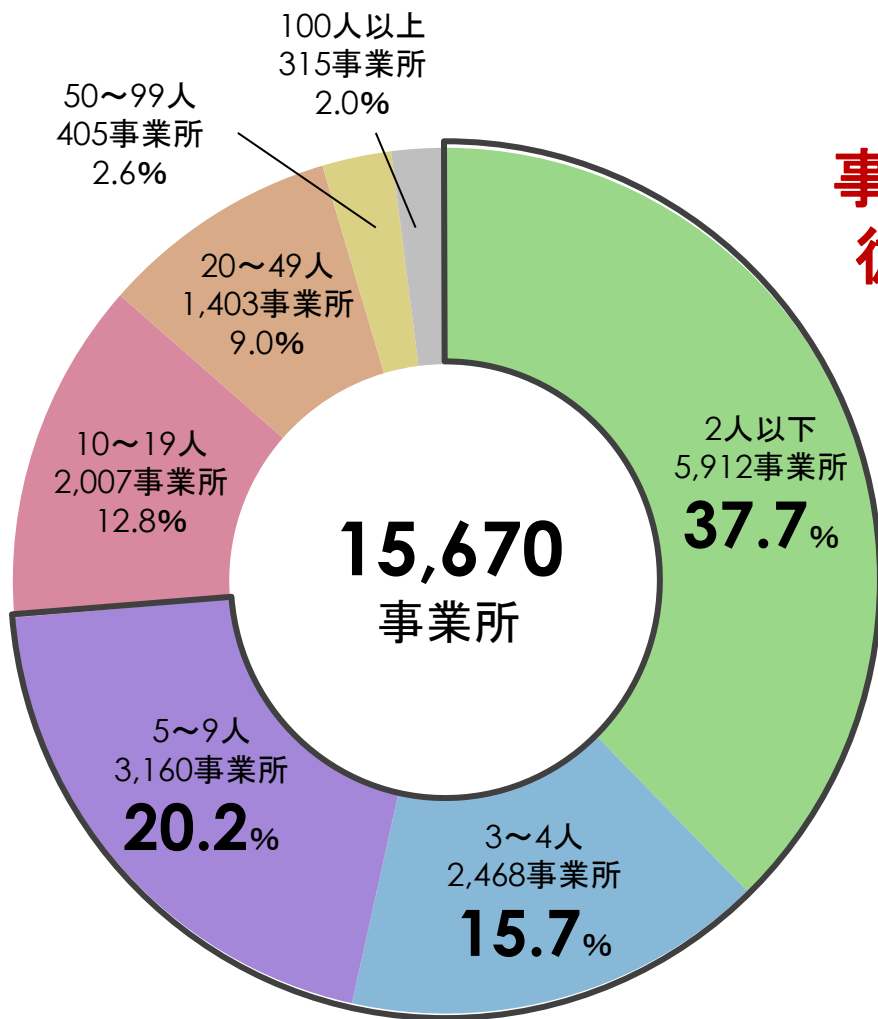


# 平成29年度事業報告について

# 秋田支部事業概況（基礎データ）

# 規模別加入事業所数

規模(被保険者数)別事業所数 (平成30年3月)



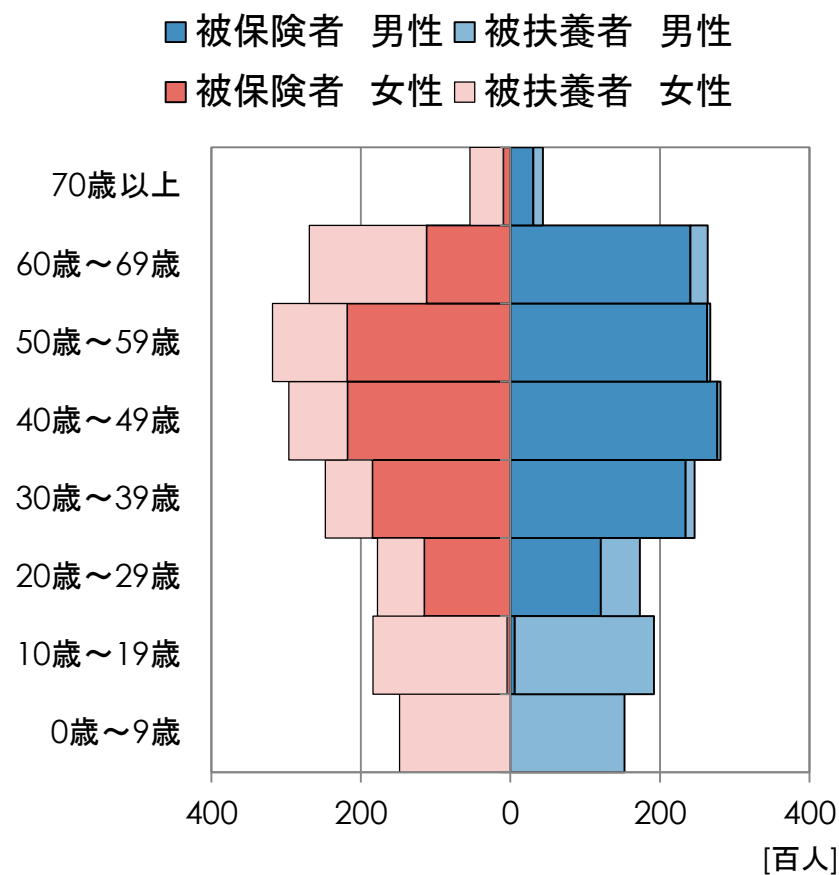
事業所の約3/4が  
従業員数9人以下

加入者数 : 331,494人  
被保険者数 : 203,497人  
被扶養者数 : 127,997人

出典: 協会けんぽ統計データ(平成30年3月)

# 年齢階級別加入者数

	被保険者数		被扶養者		秋田支部加入者計	
	平成30年 3月末	前年 同期差	平成30年 3月末	前年 同期差	平成30年 3月末	前年 同期差
	0歳～9歳	0	0	30,084	▲ 754	30,084
10歳～19歳	1,009	▲ 48	36,542	▲ 443	37,551	▲ 491
20歳～29歳	23,624	▲ 612	11,463	▲ 778	35,087	▲ 1,390
30歳～39歳	41,914	▲ 1,328	7,515	▲ 389	49,429	▲ 1,717
40歳～49歳	49,470	1,020	8,252	▲ 283	57,722	737
50歳～59歳	48,159	70	10,409	▲ 504	58,568	▲ 434
60歳～69歳	35,291	1,722	17,992	▲ 240	53,283	1,482
70歳以上	4,030	900	5,740	351	9,770	1,251
合計	203,497	1,724	127,997	▲ 3,040	331,494	▲ 1,316

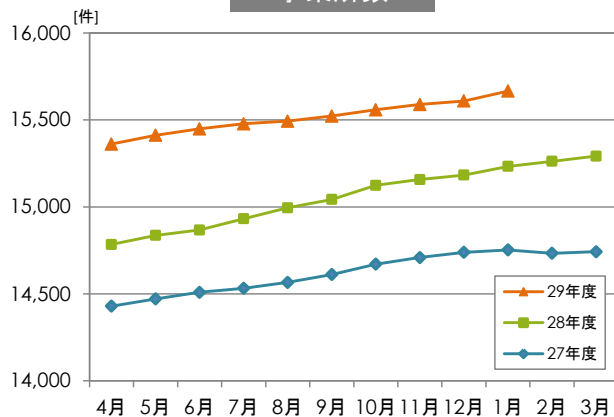


出典:協会けんぽ統計データ(平成30年3月)

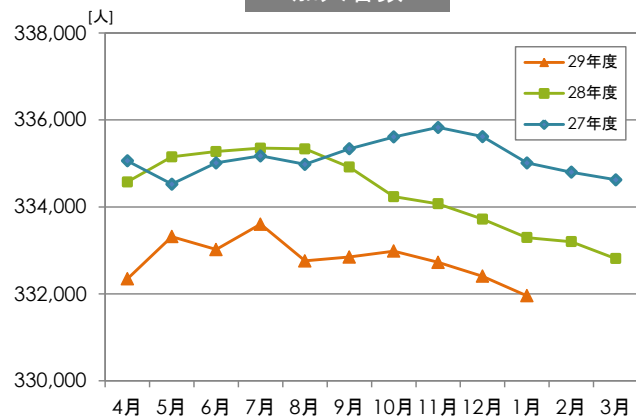
# 適用関係の推移

	事業所数(件)		加入者数(人)		被保険者数(人)		被扶養者数(人)		平均標準報酬月額(円)	
	対前年同期比		対前年同期比		対前年同期比		対前年同期比		対前年同期比	
	秋田		秋田		秋田		秋田		秋田	
27年度平均	14,622		335,131		200,469		134,662		232,767	
28年度平均	15,059	2.99%	334,327	▲0.24%	202,485	1.01%	131,842	▲2.09%	234,664	0.81%
29年度平均	15,514	3.02%	332,796	▲0.46%	204,381	0.94%	128,415	▲2.60%	236,105	0.61%
4月	15,361	3.90%	332,344	▲0.67%	202,162	0.47%	130,182	▲2.37%	234,770	0.52%
5月	15,412	3.88%	333,315	▲0.55%	204,516	0.90%	128,799	▲2.77%	233,783	0.37%
6月	15,449	3.91%	333,020	▲0.67%	204,745	0.86%	128,275	▲3.03%	233,439	0.33%
7月	15,478	3.66%	333,602	▲0.52%	205,045	0.95%	128,557	▲2.78%	234,048	0.33%
8月	15,493	3.32%	332,759	▲0.77%	204,635	0.76%	128,124	▲3.12%	234,828	0.45%
9月	15,522	3.18%	332,846	▲0.62%	204,782	0.91%	128,064	▲2.96%	237,974	0.52%
10月	15,558	2.87%	332,983	▲0.37%	204,829	1.05%	128,154	▲2.57%	238,026	1.06%
11月	15,589	2.85%	332,725	▲0.40%	204,713	0.98%	128,012	▲2.53%	237,990	1.06%
12月	15,609	2.81%	332,406	▲0.39%	204,374	0.95%	128,032	▲2.47%	238,039	1.07%
1月	15,666	2.84%	331,955	▲0.40%	204,007	0.94%	127,948	▲2.47%	238,152	1.14%

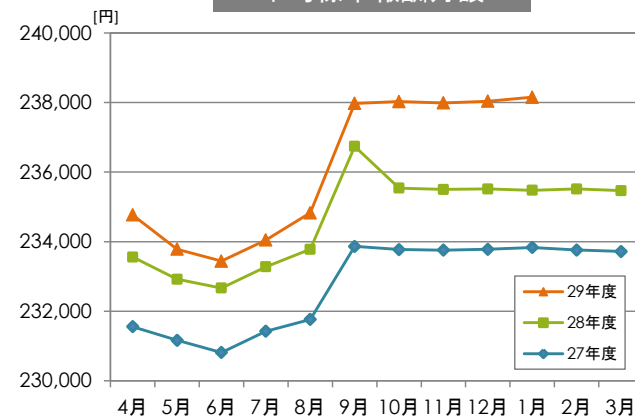
事業所数



加入者数

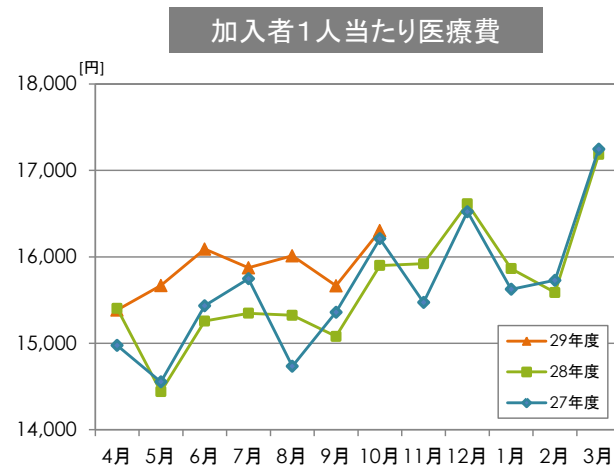
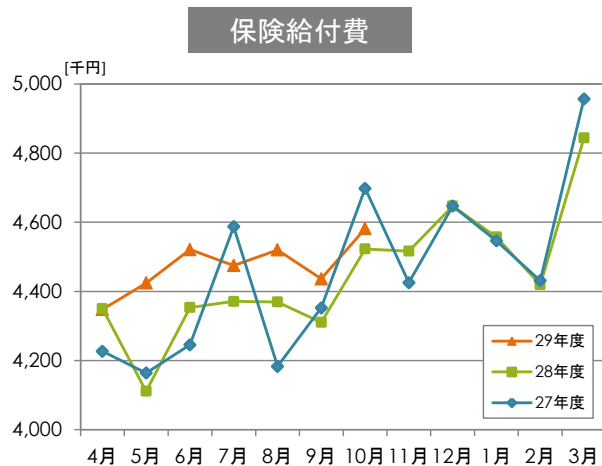


平均標準報酬月額



# 保険給付費と1人当たり医療費の推移

	保険給付費 (千円)		加入者一人当たり 医療費(円)		入院		外来		歯科	
		対前年同期比		対前年同期比		対前年同期比		対前年同		対前年同期比
27年度平均	4,455,327		15,634		4,645		9,436		1,553	
28年度平均	4,447,703	▲0.17%	15,660	0.17%	4,696	1.10%	9,378	▲0.61%	1,586	2.12%
29年度平均	4,472,231	0.55%	15,958	1.90%	4,747	1.08%	9,607	2.43%	1,605	1.20%
4月	4,347,727	▲0.06%	15,385	▲0.12%	4,604	5.81%	9,217	▲2.63%	1,563	▲1.35%
5月	4,424,254	7.61%	15,668	8.50%	4,647	12.18%	9,477	7.26%	1,544	5.63%
6月	4,520,878	3.85%	16,090	5.46%	4,658	6.79%	9,727	5.36%	1,705	2.51%
7月	4,474,860	2.38%	15,873	3.43%	4,811	3.55%	9,393	3.30%	1,669	3.79%
8月	4,519,970	3.44%	16,012	4.49%	4,951	8.07%	9,455	3.18%	1,605	1.67%
9月	4,436,352	2.92%	15,665	3.88%	4,598	3.11%	9,488	4.35%	1,578	3.33%
10月	4,581,576	1.30%	16,302	2.54%	4,755	▲1.36%	9,907	4.27%	1,640	4.04%



# 事業進捗状況報告

# 秋田支部事業運営における主な数値指標

事業項目		29年度目標	29年度		28年度末 (参考)	
			実績			
サービス関係指標						
1	サービススタンダードの遵守	健康保険給付の受付から振り込みまでの日数(10営業日)の目標の達成率	100 %	99.9 %	3月末	100 %
		健康保険給付の受付から振込までの日数	10営業日以内	5.0 日	3月末	5.2 日
医療費適正化等関係指標						
2	レセプト点検効果額	加入者一人当たり診療内容査定効果額(10割)	134 円	91 円	3月末	114 円
3	債権の早期回収	債権全体の回収率(金額ベース)	70.9 %	79.5 %	3月末	67.2 %
4	ジェネリック医薬品の使用促進	ジェネリック医薬品使用割合(数量ベース)	全国平均+0.5 %	74.1 % (全国平均-0.2)	1月分	71.1 %
5	加入者・事業主への広報	メールマガジンの新規登録件数	150 件	314 件	3月末	198 件
6	被扶養者資格再確認	事業所の提出率	92.1 %	94.5 %	10月末	91.2 %
保健事業関係指標						
7	健診の実施	生活習慣病予防健診 実施率(被保険者)	50.0 %	48.7 %	3月末	47.9 %
		特定健康診査 実施率(被扶養者)	40.0 %	23.1 %	3月末	20.9 %
8	事業者健診データの取得	事業者健診データの取得率	23.4 %	12.5 %	3月末	7.1 %
9	保健指導の実施	特定保健指導実施率(被保険者) (6カ月終了者)	24.5 %	— %	速報値	27.6 %
		(被扶養者)	8.3 %	— %	速報値	5.2 %

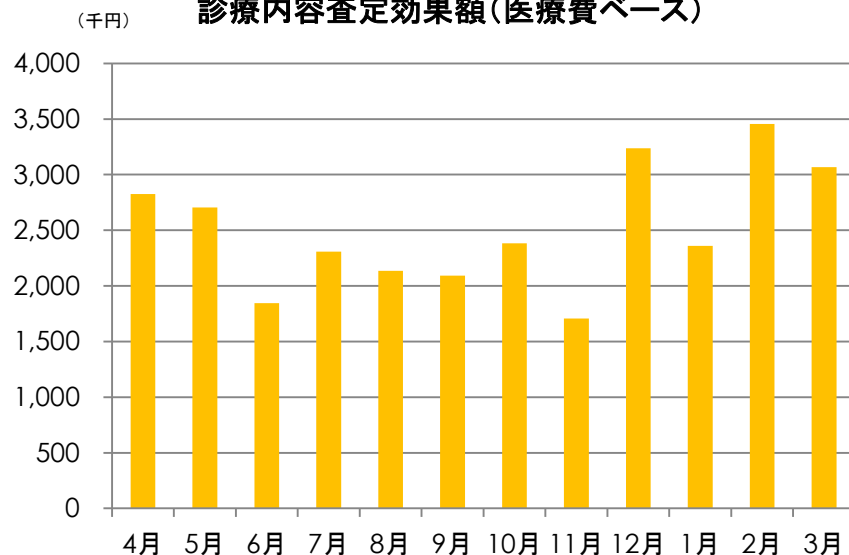


# レセプト関係

## ◆レセプト点検効果額

内容点検	28年度実績 (合計)	4月	5月	6月	7月	8月	9月	10月	11月	12月	1月	2月	3月	29年度実績 (合計)
診療内容査定効果額 (医療費ベース)	37,998千円	2,827千円	2,704千円	1,846千円	2,309千円	2,134千円	2,092千円	2,381千円	1,706千円	3,237千円	2,360千円	3,455千円	3,068千円	30,119千円
加入者一人当たり診療内容査定 効果額(医療費ベース) (目標 134円)	114円	9円	8円	6円	7円	6円	6円	7円	5円	10円	7円	10円	9円	91円

診療内容査定効果額(医療費ベース)



## 29年度 資格点検・外傷点検効果額

	効果額 (保険者負担分)	加入者一人当たり 効果額 (保険者負担分)
資格点検	311,607千円	937円
外傷点検	68,114千円	205円

# 業務関係

## ◆債権回収

### 1.債権回収額(過年度分含)

目標 69,520千円  
 実績 93,144千円 (H28:63,441千円)

### 2.債権回収率(過年度分含)

目標 70.92%  
 実績 79.90% (H28:67.17%)

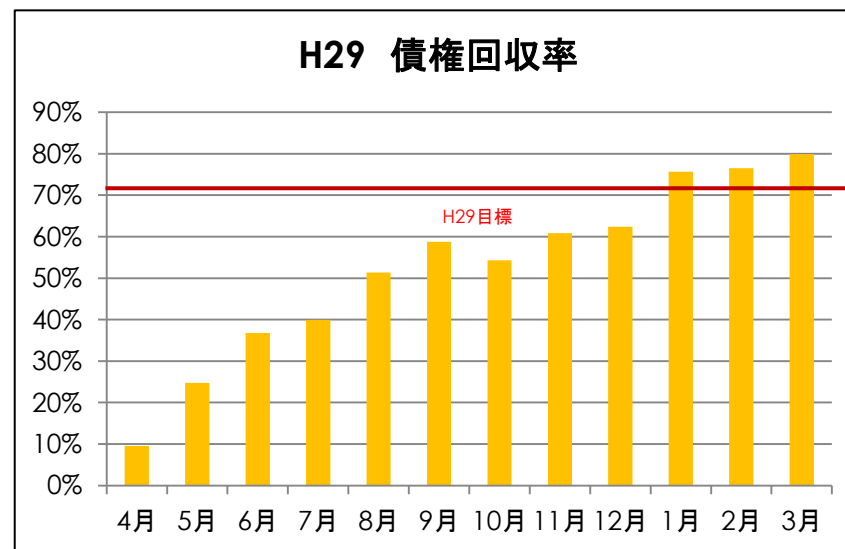
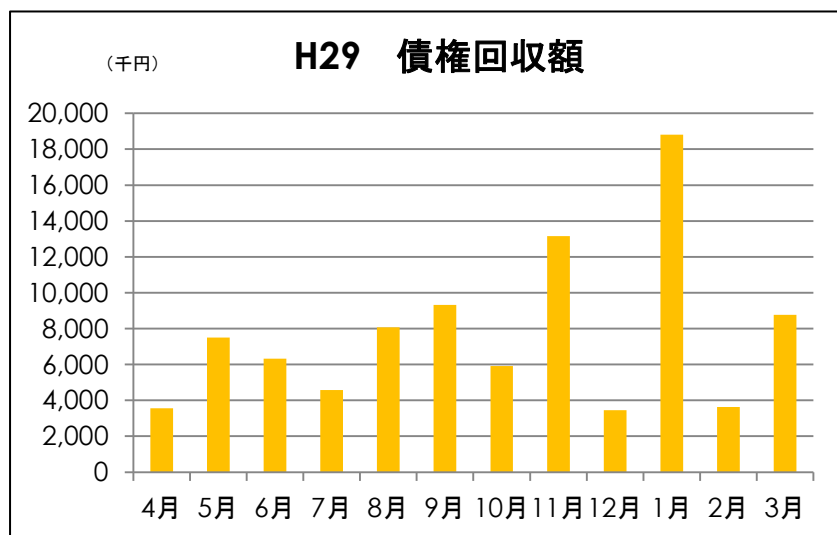
現年度回収率(%)  
 目標 88.06%  
 実績 96.60%

(千円)

	4月	5月	6月	7月	8月	9月	10月	11月	12月	1月	2月	3月
H29	3,553	7,508	6,333	4,583	8,082	9,321	5,923	13,156	3,456	18,817	3,636	8,777

(%)

	4月	5月	6月	7月	8月	9月	10月	11月	12月	1月	2月	3月
H29	9.55	24.76	36.75	39.96	51.33	58.77	54.33	60.83	62.36	75.71	76.50	79.90



# 企画関係①

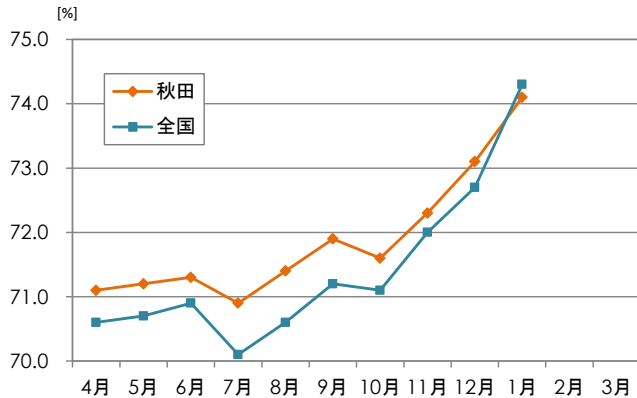
	28年度実績	29年度目標	4月	5月	6月	7月	8月	9月	10月	11月	12月	1月	2月	3月	29年度実績
--	--------	--------	----	----	----	----	----	----	-----	-----	-----	----	----	----	--------

ジェネリック医薬品	使用割合(秋田)	71.1	全国平均+0.5%	71.1	71.2	71.3	70.9	71.4	71.9	71.6	72.3	73.1	74.1		—
	順位	24	—	24	23	23	21	21	23	23	25	24	31		—
	使用割合(全国)	70.4	—	70.6	70.7	70.9	70.1	70.6	71.2	71.1	72	72.7	74.3		—

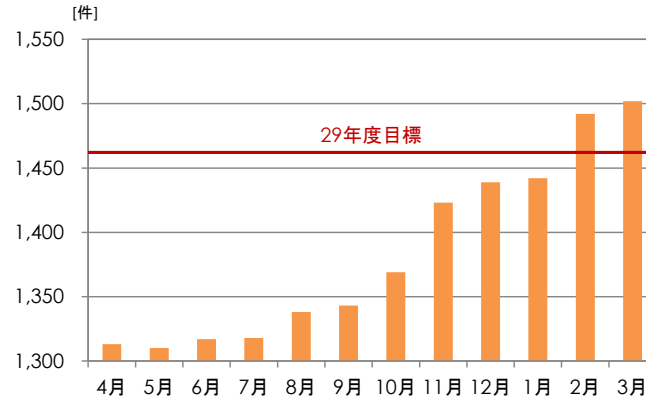
メールマガジン	配信件数	—	—	1,313	1,310	1,317	1,318	1,338	1,343	1,369	1,423	1,439	1,442	1,492	1,502	—
	新規登録者数	198	150	7	7	9	9	18	27	43	52	15	53	24	50	314

健康保険委員	委嘱者数	—	—	1,422	1,438	1,441	1,460	1,472	1,480	1,497	1,538	1,544	1,542	1,547	1,575	—	
	異動状況	委嘱	140	新規委嘱者 150名	12	20	7	22	31	17	24	66	9	8	7	32	255
		解嘱	91		11	4	4	3	19	9	7	25	3	10	2	4	101

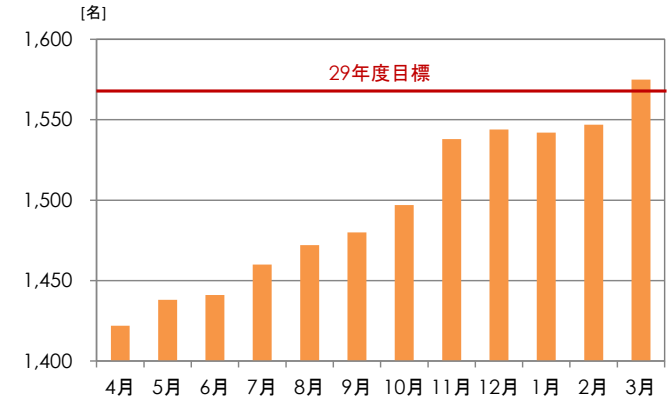
ジェネリック医薬品使用割合



メールマガジン配信件数



健康保険委員委嘱者数



# ジェネリック医薬品使用促進

加入者向け広報に加え、「関係機関との連携」や「医療機関等への分析データの提供」などを実施。

- 東北厚生局秋田事務所・県・健保連秋田連合会との意見交換会

平成29年5月15日、平成30年2月16日

- 秋田県医薬品等安全安心使用促進協議会での意見発信

平成30年3月15日

- 医療機関・保険調剤薬局向け通知の実施

平成29年12月4日 県内515薬局  
平成30年 2月5日 県内566医療機関

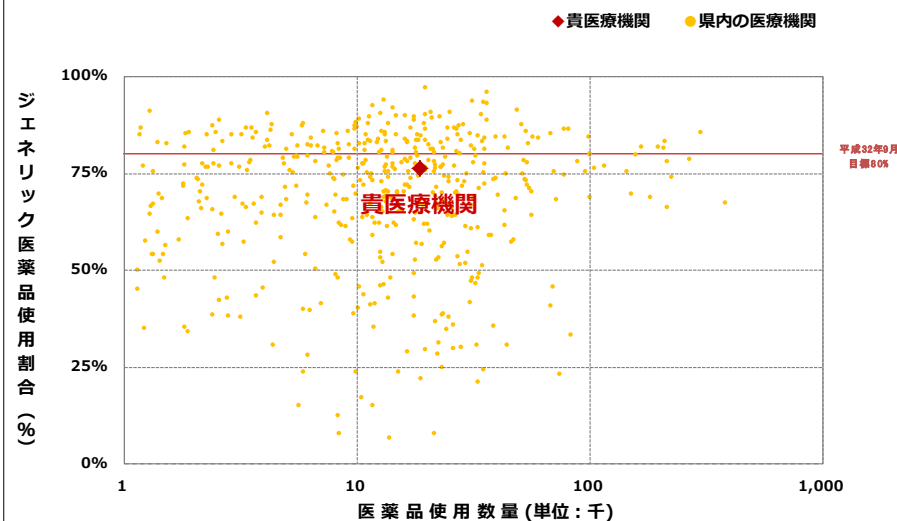
秋田県内でのジェネリック医薬品使用割合の  
ポジションを「見える化」



## ✦ 院外処方におけるジェネリック医薬品使用割合の位置付け（秋田県内）

協会けんぽ加入者の方の平成29年4月分のレセプトを分析し、院外処方における「ジェネリック医薬品使用割合」「医薬品使用数量」「一般名処方のあるレセプト割合」を用いた秋田県内に所在する医療機関の分布図を作成しました。秋田県内の医療機関群と比較することで、貴医療機関が発行した処方箋のジェネリック医薬品使用割合の位置付けと、国が定めた新たな目標(80%)の達成状況を把握することができます。

### ①ジェネリック医薬品使用割合(縦軸)と医薬品使用数量(横軸)における位置付け



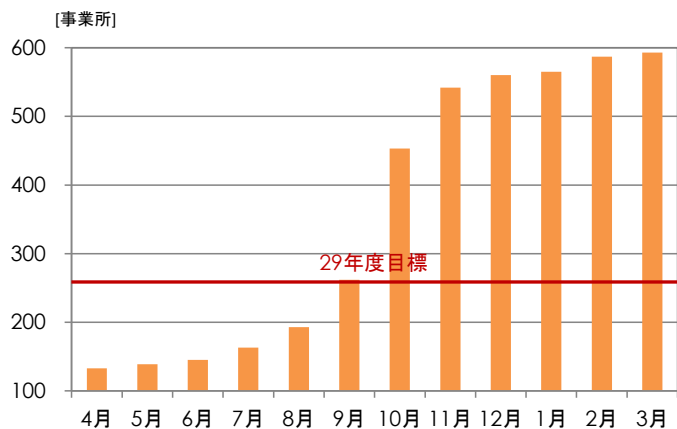
医療機関・保険調剤薬局向け通知の例

# 企画関係②

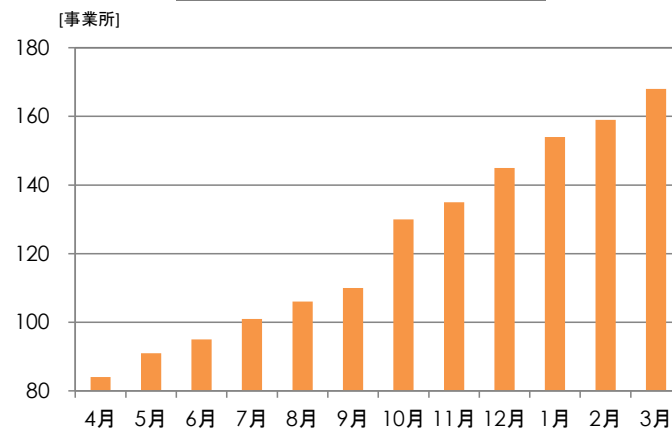
		28年度実績	29年度目標	4月	5月	6月	7月	8月	9月	10月	11月	12月	1月	2月	3月	29年度実績
健康経営宣言	宣言事業所数	—	—	133	139	145	163	193	262	453	542	560	565	587	593	—
	新規宣言事業所数	125	130	8	6	6	18	30	69	191	89	18	5	22	6	468
受動喫煙防止宣言	宣言事業所数	—	—	84	91	95	101	106	110	130	135	145	154	159	168	—
	新規宣言事業所数	79	—	5	7	4	6	5	4	20	5	10	9	5	9	89

※健康経営宣言事業及び受動喫煙防止宣言事業は平成28年6月から開始

健康経営宣言事業所



受動喫煙防止宣言事業所



# 健康経営

## ◆健康経営の推進に向けた覚書・協定の締結

- 平成29年9月21日  
アクサ生命保険株式会社秋田支社  
「健康経営宣言事業に関する覚書」を締結
- 平成29年10月23日  
株式会社秋田銀行  
「健康経営の推進に向けた連携協力に関する覚書」を締結  
\* 健康経営宣言事業にお勤めの方を対象にローン商品の金利優遇が受けられます。

## ◆秋田県等関係団体との連携

- 平成29年12月14日  
秋田県健康づくり県民運動推進協議会  
健康経営部会  
秋田県等関係団体と各団体の活動状況・活動計画などの情報共有を図る

## ◆健康経営優良法人2018の認定 県内11事業所

## ◆健康経営のフォローアップ

### 取組状況アンケート



3.6.12ヶ月に協会けんぽからアンケートを送付し、実施状況を振り返っていただきます。

### 個別フォローアップ



アンケートをもとに、思うように取組みが進んでいない事業所へ個別にフォローアップを行っています。

### 取組事例の紹介



アンケートや取材等を通じて蓄積した好取組事例などを広報紙などで紹介しています。

# データヘルス計画の推進

鹿角市と「鹿角市民の健康づくりの推進に向けた包括的連携に関する覚書」を締結（2/20）
<ul style="list-style-type: none"> <li>・目的 鹿角市民の健康づくりの推進に向けた取組を通じて、市民の健康寿命の延伸を図る</li> <li>・連携、協力事項 1) 特定健康診査やがん検診等の受診促進 2) 生活習慣病の発病及び重症化予防</li> </ul> <p>* 加入者データを共有することにより、市民の健康状態をより正確に把握でき、効果的な施策が期待できる。</p>

秋田運輸支局等運輸関係4者と「運送事業者の健康づくりの推進に向けた包括的事業連携に関する協定書」を締結（3/1）
<ul style="list-style-type: none"> <li>・目的 運送事業者における健康管理対策の推進を図る</li> <li>・連携、協力事項 事業者へ事業規模や事業形態に応じた効率的かつ効果的な健康管理環境の整備方法や健康管理方法を提示し、事業者における健康管理対策の推進を図る</li> </ul> <p>* これまで、公益社団法人秋田県バス協会、一般社団法人秋田県ハイヤー協会、公益社団法人秋田県トラック協会と個別に協定を締結していたが、新たに、運輸事業者に対し監督及び指導する役割を持つ秋田運輸支局を含めた5者による協定を締結したことで、各協会に加入していない事業所も含めた運輸業界全体での健康づくり事業の更なる推進が期待できる。</p>

	健康づくりに向けた協定・覚書締結先	締結日
1	秋田県	H26.2.14
2	秋田市	H26.2.14
3	秋田県医師会	H26.2.28
4	秋田県歯科医師会	H26.2.28
5	秋田県薬剤師会	H26.2.28
6	大館市	H26.11.10
7	秋田県バス協会	H26.12.1
8	秋田中央交通株式会社	H26.12.1
9	秋北バス株式会社	H26.12.1
10	羽後交通株式会社	H26.12.1
11	美郷町	H27.1.8
12	秋田県トラック協会	H27.1.27
13	横手市	H28.4.13
14	潟上市	H28.8.3
15	秋田県社会保険労務士会	H28.11.1
16	秋田県ハイヤー協会	H28.12.1
17	健康保険組合連合会秋田連合会	H29.4.12
18	アクサ生命保険株式会社秋田支社	H29.9.21
19	株式会社秋田銀行	H29.10.23
20	鹿角市	H30.2.20
21	秋田運輸支局等運輸関係4者	H30.3.1

# 保健関係①

## ◆健診

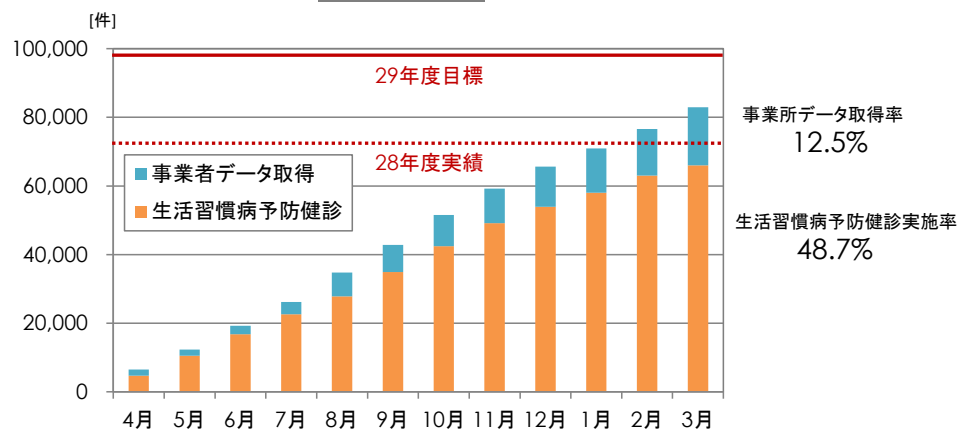
被保険者		28年度実績	29年度目標	4月	5月	6月	7月	8月	9月	10月	11月	12月	1月	2月	3月	29年度実績
実施件数		71,944	99,512	6,486	5,851	6,933	6,881	8,587	8,056	8,775	7,683	6,390	5,289	5,677	6,300	82,908
内訳	生活習慣病予防健診	62,637	67,788	4,674	5,833	6,315	5,791	5,240	7,053	7,518	6,739	4,759	4,127	4,941	3,010	66,000
	事業者データ取得	9,307	31,724	1,812	18	618	1,090	3,347	1,003	1,257	944	1,631	1,162	736	3,290	16,908

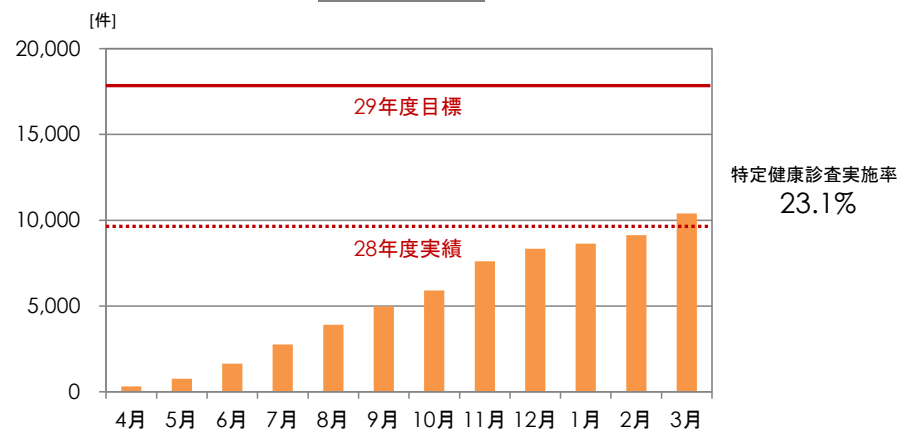
被扶養者		28年度実績	29年度目標	4月	5月	6月	7月	8月	9月	10月	11月	12月	1月	2月	3月	29年度実績
実施件数		9,492	18,005	322	438	877	1,124	1,155	1,063	932	1,691	743	294	489	1,263	10,391

※生活習慣病予防健診は35歳以上の被保険者に実施しているが、国報告分の40歳以上を掲載

被保険者



被扶養者





# 集合特定健診の実施(被扶養者)

秋田支部主催で、被扶養者の集合特定健診を実施。  
健診は公益財団法人秋田県総合保健事業団(各センター)で実施

	日程	場所(地域)	実施人数
1	10/5	まるごと市場(秋田市)	184人
2	10/6	まるごと市場(秋田市)	195人
3	10/25	ふるさと村(横手市)	187人
4	11/14	タクミアリーナ(大館市)	193人
5	11/29	テルサ(秋田市)	165人
6	2/23	まるごと市場(秋田市)	153人
	<b>合計</b>		<b>1,077人</b>

初の試み

初の試み

## アンケートより抜粋 (n=1,017)

### ◆「健康診断(特定健診)」の過去の受診は？

・毎年受診している 40.0%

・今回初めて受診した 34.6%

参考: 初めて実施した大館・横手会場は38.6%

◆23.2%が、まるごと市場・テルサのリピーター

## ご意見

- ・病院へ行くのは面倒(行きたくない)だが、今回のような形式だと参加しやすい
  - ・がん検診も一緒に受けたい
  - ・9月頃実施してほしい(寒くない時期)
  - ・ワンコインなどが便利
  - ・追加検査(全額自己負担)が受けることができてよかった
- 参考: 1項目でも希望した方は全体で86.2%、大館・横手会場では94.0%
- ※追加検査項目: 心電図・貧血・眼底検査 総額3,055円

# 保健関係②

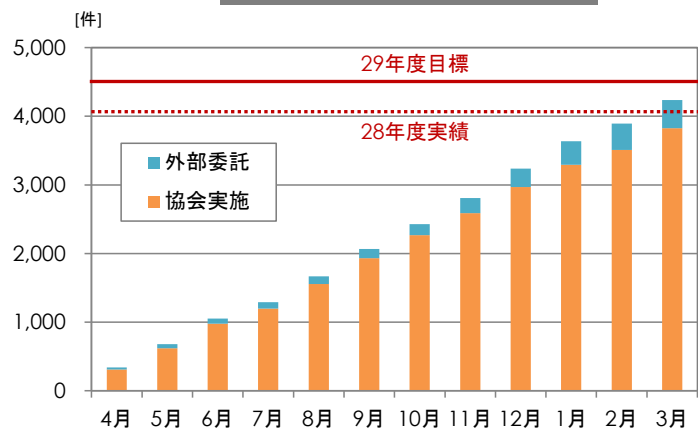
## ◆保健指導

被保険者		28年度実績	29年度目標	4月	5月	6月	7月	8月	9月	10月	11月	12月	1月	2月	3月	29年度実績
協会実施	初回面談	5,004	5,000	406	451	440	428	292	395	394	381	423	395	403	372	4,780
	終了者	3,669	4,048	309	310	360	218	359	375	335	324	377	325	218	317	3,827
外部委託	初回面談	404	660	41	72	74	65	53	36	55	32	22	38	37	7	532
	終了者	302	460	30	29	13	20	20	25	23	58	52	75	38	25	408

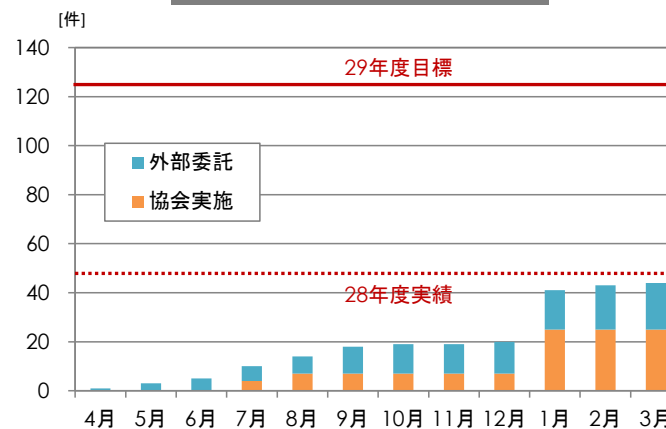
被扶養者		28年度実績	29年度目標	4月	5月	6月	7月	8月	9月	10月	11月	12月	1月	2月	3月	29年度実績
協会実施	初回面談	39	—	0	0	0	26	0	0	0	0	0	0	12	0	38
	終了者	20	55	0	0	0	4	3	0	0	0	0	18	0	0	25
外部委託	初回面談	18	—	0	4	0	2	1	0	1	0	3	1	2	3	17
	終了者	27	70	1	2	2	1	1	4	1	0	1	3	2	1	19

被保険者(保健指導終了者)



特定保健指導実施率  
(被保険者)  
28.8%

被扶養者(保健指導終了者)



特定保健指導実施率  
(被扶養者)  
7.2%

# 健康相談会の実施(被扶養者)

被扶養者は、健診項目等の説明やアドバイスを受ける機会が普段あまり無いため、お客様サービスとして協会けんぽ保健師・管理栄養士が実施。

時期	場所(地域)	実施数
29年7月	協会けんぽ(秋田市)、能代市中央公民館、 Y <sup>2</sup> ぷらざ(横手市)、大館市中央公民館	26名
30年2月	協会けんぽ(秋田市)、タクミアリーナ(大館市)、 Y <sup>2</sup> ぷらざ(横手市)	27名

参考:全国平均 平成28年度 協会けんぽ特定保健指導実施率(初回面談)5.1%



# 未治療者に対する受診勧奨(重症化予防事業)

健診結果(血圧値または血糖値)で要治療と判定されながら医療機関を受診していない治療放置者に対して受診勧奨を行い、医療費適正化及びQOLの維持を図ることを目的として実施。

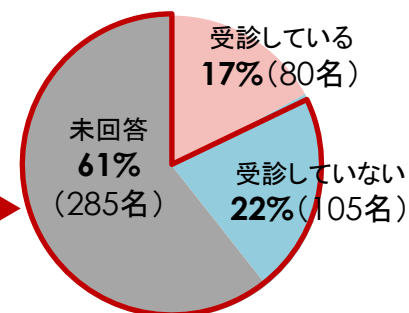
- ① 通知文書を送付し、「より重症域」にあると判断される者には回答書を同封
- ② 回答書の返却が無かった者に対し、再度、支部より文書発送(再度回答書入り)



29年4～10月の実施状況(カッコ内は対前年同期比)

	一次(要治療)勧奨	二次(より重症)勧奨
勧奨数	1,784(+192)	470(+53)

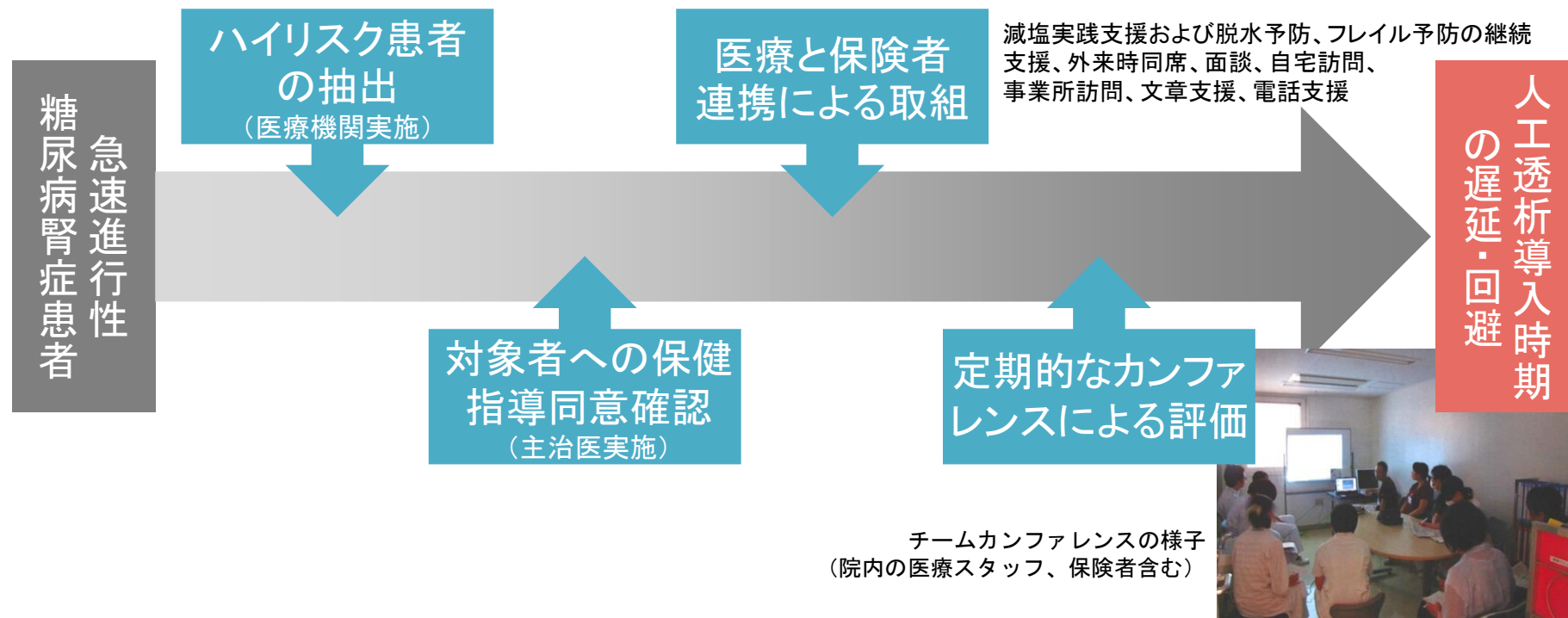
二次勧奨内訳



**受診していないor未回答が83%(390名) →**  
**受診せずに(重症域のまま)働いている可能性あり!**

# 糖尿病性腎症重症化予防事業

人工透析導入（年間500～600万円）が間近な加入者に対し、医療機関と連携して糖尿病性腎症による人工透析導入時期の遅延もしくは人工透析導入を回避する。



2医療機関より紹介を受け  
7名実施 ⇒ 4名継続中

## 透析予定時期の延長の経済効果

- ・ 透析回避 2名
- ・  $377\text{か月} \times (500\text{万円} / 12\text{ヶ月}) =$  約**15,709**万円の削減

※透析の場合、医療費が500万円／年。そのため透析延長1か月41.67万円で換算

# 受動喫煙防止事業

- 28年6月～  
受動喫煙防止宣言施設登録制度  
(秋田県・自治体)  
30年3月30日現在 300施設
- 29年6月10日  
世界禁煙デーフォーラムの実施  
(秋田県・秋田県医師会・秋田タバコ問題を考える会)
- 29年10月22～24日  
受動喫煙防止フォーラムの実施【がんを知る展】  
(秋田県・秋田県医師会・アフラック・秋田タバコ問題を考える会)
- 29年11月22日  
小中学校保健委員会 授業として  
「たばこの害について」





# 歯と口腔の健康づくり事業

---

- 29年6月～7月      強化月間でのチェックシートの配布  
チェックシート      3,585人  
リーフレット      1,322人
  
- 30年2月      職場における歯科健診の実施  
（共催：歯科医師会・秋田県口腔保健支援センター）  
事業所における歯科健診・保健指導の実施  
県内5社 37名実施

歯科医師による歯科健診



歯科衛生士による歯科保健指導



# 健康づくりに関する各種イベントの実施

- 29年8月6日 キッズファーマシー（薬剤師会）
- 29年9月～2月 あるくべ秋田（秋田市）
- 29年9月9日～11日 ねんりんピック秋田（医師会と合同ブース）
- 29年10月14日～15日 めざせ健康日本一！応援フェア（医師会と合同ブース）
- 29年10月21日 薬と健康展（薬剤師会）
- 29年10月26日 市民健康フォーラム（秋田市）
- 29年11月17日 ビジネスマン達人講座「たばこと健康」（秋田経済同友会）
- 30年3月23日 合同入社式（雇用開発協会）

※潟上市・美郷町のイベント時チラシ配布

