

# 平成31年度保険料率について

## 1. 平均保険料率

### 《現状・課題》

- ① 協会けんぽの平成29年度決算は、収入が9兆9,485億円、支出が9兆4,998億円、収支差は4,486億円と、収支差は前年度に比べてマイナス500億円となったものの、準備金残高は2兆2,573億円で給付費等の3.1か月分（法定額は給付費等の1か月分）となった。  
(P4)
- ② これは、協会においては、ジェネリック医薬品の使用促進、レセプト点検の強化など医療費適正化のための取組を着実に進めてきたことや、日本年金機構における適用対策、後期高齢者支援金の総報酬割への移行などの効果によるものと考えられる。
- ③ 一方で、協会けんぽでは医療費の伸びが賃金の伸びを上回るという財政の赤字構造が解消されていないことに加え、団塊世代が75歳以上となり、高齢者医療費の増加が見込まれる2025年を見据えれば、後期高齢者支援金等の規模は今後も拡大していくことが見込まれており、今後の財政状況については予断を許さない状況にある。
- ④ こうした状況も踏まえながら、今後の財政状況を見通す観点から、今回も5年収支見通し等の財政状況に関するシミュレーション（詳細はP.5～6参照）を行ったところ、保険料率10%を維持した場合であっても数年後には準備金を取り崩さなければならない見通しとなっている。

### 【論点】 31年度の平均保険料率についてどのように考えるか。

(P3)

- 協会の財政構造に大きな変化がない中で、今後の5年収支見通しのほか、人口構成の変化や医療費の動向、後期高齢者支援金の推移などを考慮した中長期的な視点を踏まえつつ、平成31年度及びそれ以降の保険料率のあるべき水準についてどのように考えるか。

## 2. 都道府県単位保険料率を考える上での激変緩和措置

### 《現状・課題》

- ✓ 激変緩和措置の解消期限は、「平成32年3月31日」（平成31年度末）とされている。これまで段階的に激変緩和措置の解消を図っており、平成30年度の激変緩和措置率は7.2/10。激変緩和措置の解消期限までに均等に引上げを図っていく場合の毎年の激変緩和率は、1.4/10ずつの引上げとなる。なお、平成30年度から本格実施（保険料率にも反映）するインセンティブ制度については、実際の保険料率への反映は、激変緩和措置の終了後の平成32年度からとなる。

### 【論点】 31年度の激変緩和措置についてどのように考えるか。

- 激変緩和措置の解消期限を踏まえ、平成31年度の激変緩和率についてどのように考えるか。

（P9）

## 3. 保険料率の変更時期

### 《現状・課題》

- ✓ これまでの保険料率の改定においては、都道府県単位保険料率へ移行した際（21年9月）及び政府予算案の閣議決定が越年した場合を除き、4月納付分（3月分）から変更している。

### 【論点】 保険料率の変更時期は31年4月納付分からでよいか。

- 平成31年度保険料率の変更時期について、平成31年4月納付分（3月分）からでよいか。

## 第89回全国健康保険協会運営委員会(29年12月19日)議事録(抄)

### (理事長)～(略)～

なお、激変緩和率については、平成31年度末とされた現行の解消期限を踏まえて計画的に解消していく観点から、平成30年度は10分の7.2として10分の1.4の引き上げを厚生労働省に要請し、保険料率の変更時期については、平成30年4月納付分からとしたと考えている。

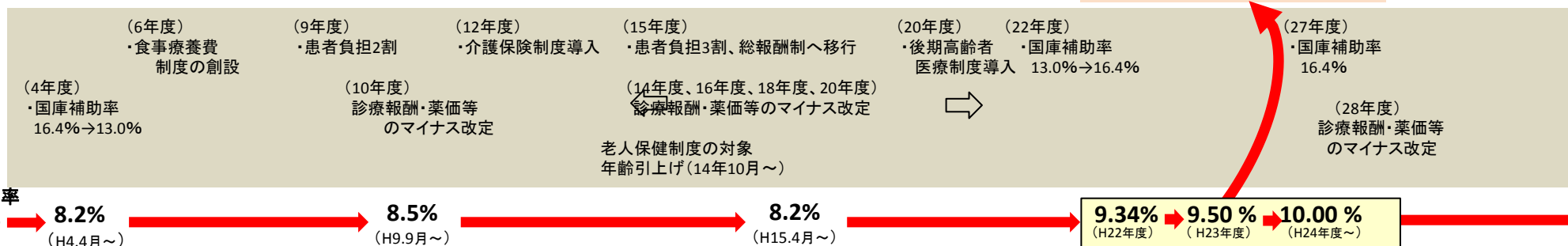
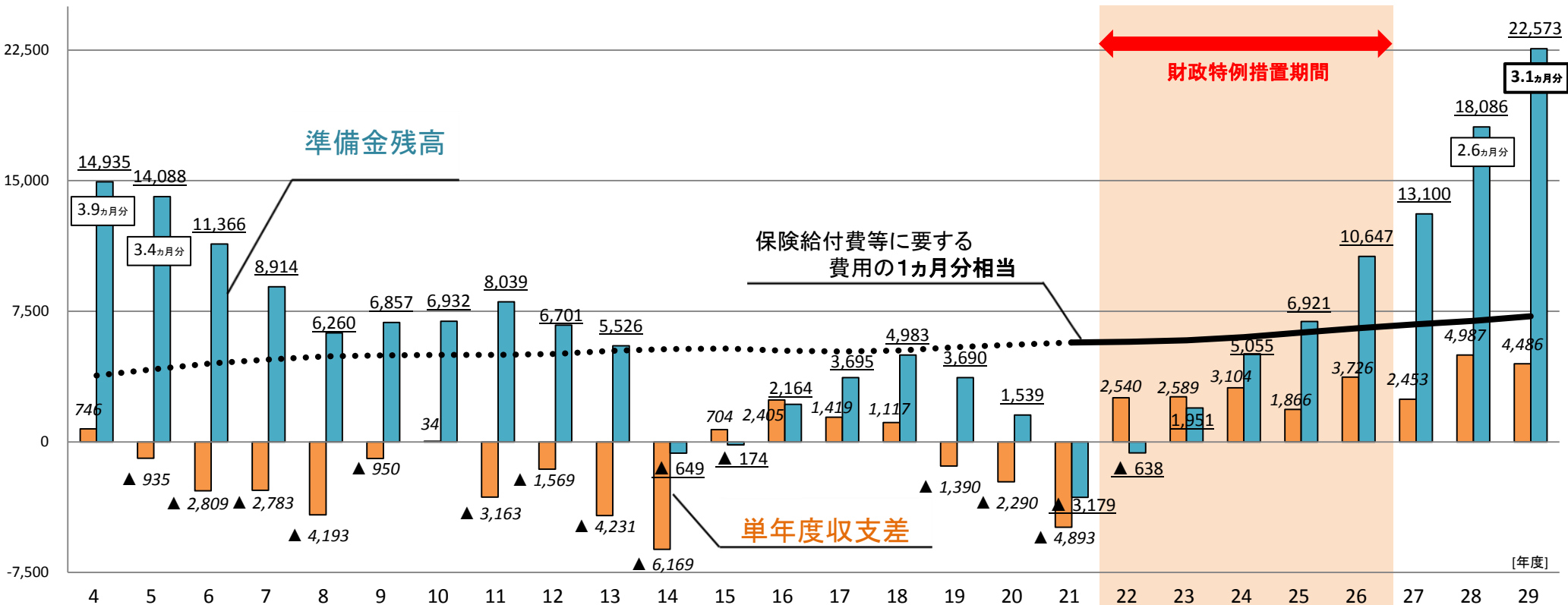
○ 最後に来年度以降の保険料率について議論のあり方について、一言申し上げたい。これまで3年間、財政的に余裕があるという恵まれた、しかし同時に議論が難しい状況において、翌年度の保険料率の議論を行ってきたが、先ほども申し上げたとおり、医療費の伸びが保険料のベースとなる賃金の伸びを上回るという財政の赤字構造や更なる人口高齢化に伴う拠出金の増大は、容易に変わるとは考えられず、このため収支見通しが大幅に変わることも考えにくい。

保険料率をどれほどのタイムスパン、時間の幅で考えるかは保険者としての裁量の問題、選択の問題であるが、私どもとしては、やはり中期、5年ないし2025年問題といわれている以上、その辺まで十分に視野に入れなければならないと考えている。3回目の議論を終えるに当たり、中長期で考えるという立場を明確にしたいと考えている。

# 単年度収支差と準備金残高等の推移 (協会会計と国の特別会計との合算ベース)

○ 協会けんぽは、各年度末において保険給付費や高齢者拠出金等の支払いに必要な額の1カ月分を準備金(法定準備金)として積み立てなければならないとされている(健康保険法160条の2)。

[億円]



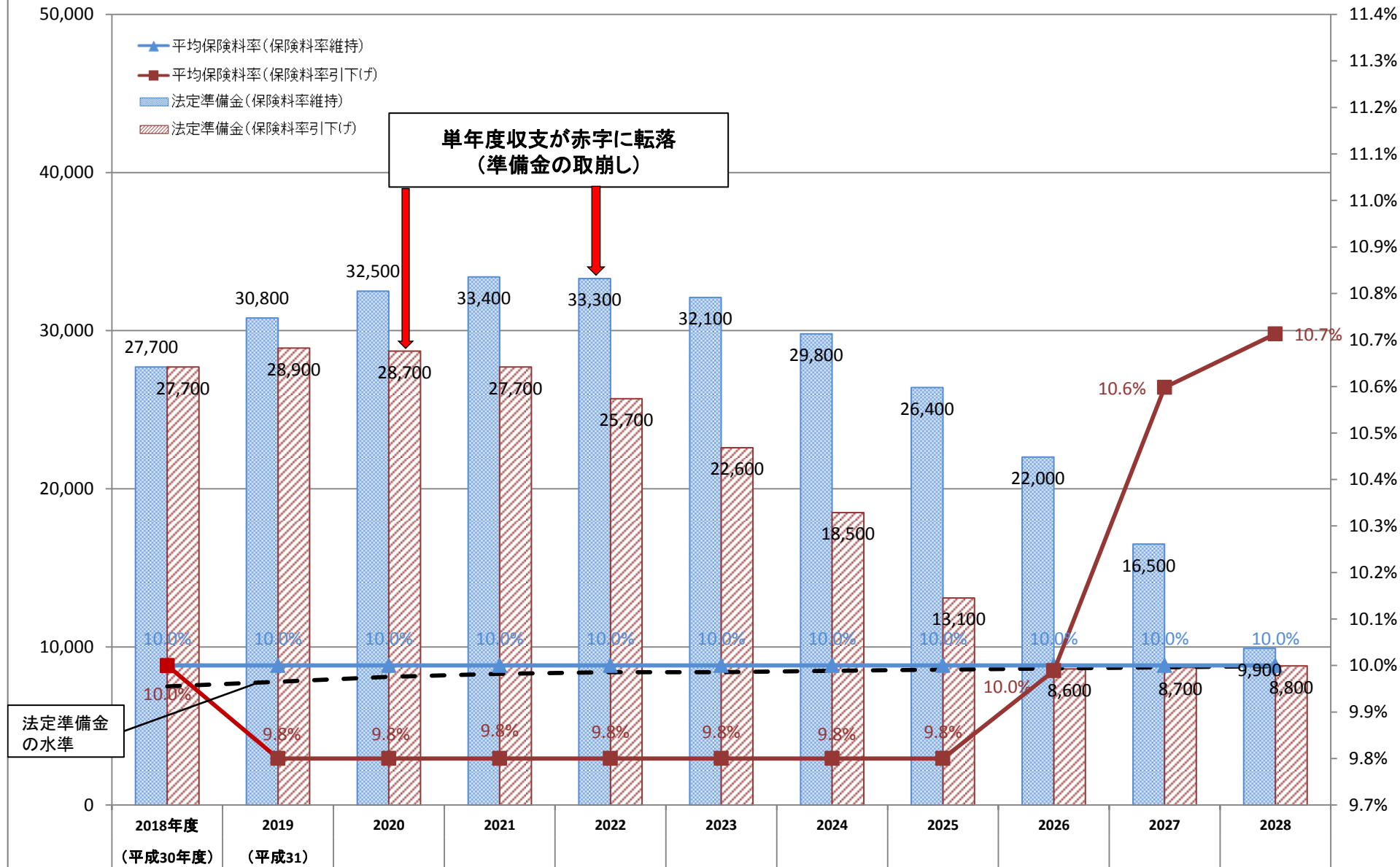
(注) 1. 平成8年度、9年度、11年度、13年度は国の一般会計より過去の国庫補助繰延分の返済があり、これを単年度収支に計上せず準備金残高に計上している。

2. 平成21年度以前は国庫補助の清算金等があった場合には、これを単年度収支に計上せず準備金残高に計上している。

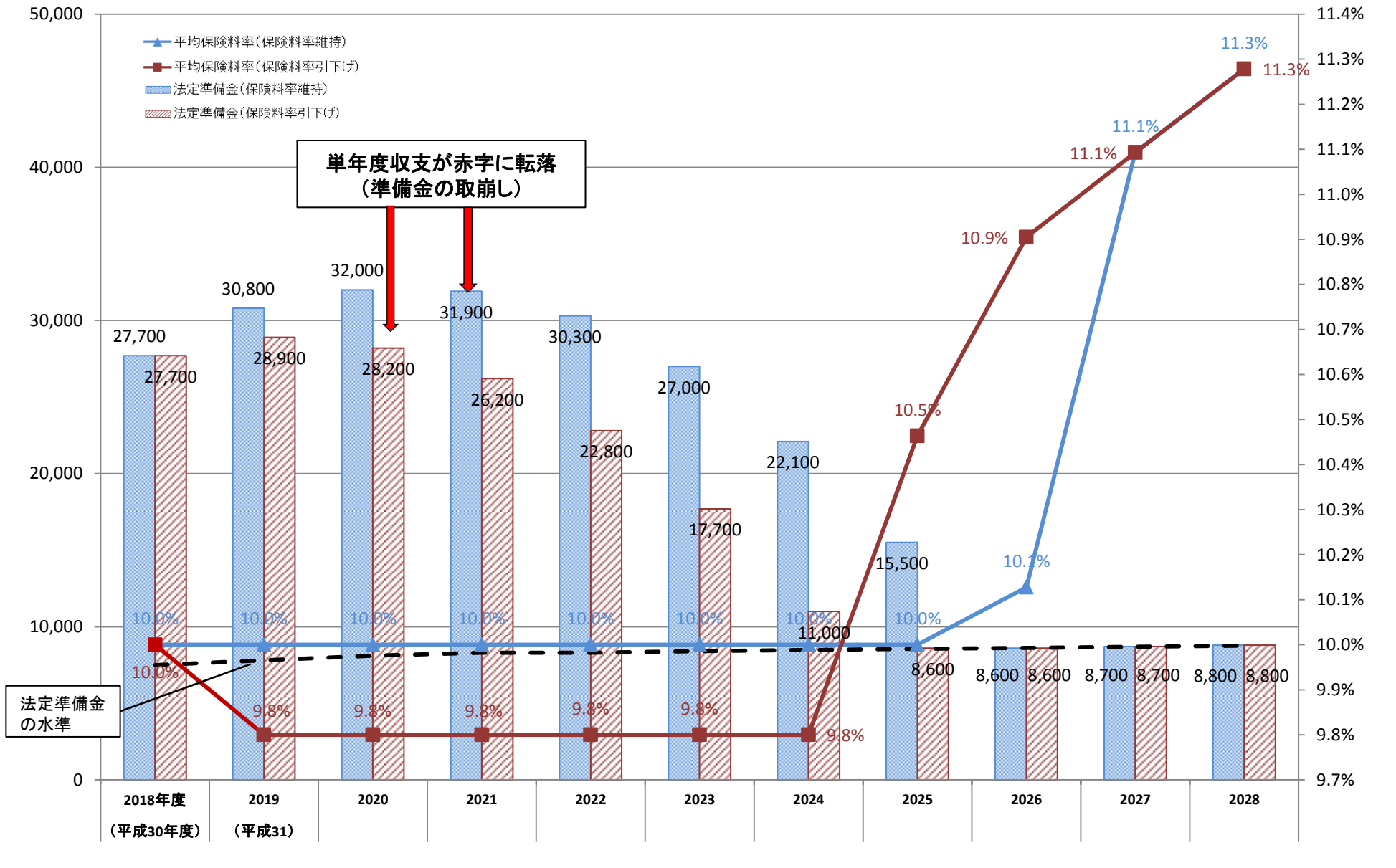
(億円) 棒グラフ: 準備金残高 (目盛: 左)

## Ⅱ. 2020年度以降の賃金上昇率0.6%の場合

折れ線グラフ: 保険料率(目盛: 右)



(億円) 棒グラフ: 準備金残高 (目盛: 左) III. 2020年度以降の賃金上昇率0%の場合 折れ線グラフ: 保険料率(目盛: 右)





## 平成30年度の都道府県単位保険料率

- 協会けんぽでは、年齢構成や所得の調整を行った後の「医療費の地域差」を反映した都道府県単位保険料率を設定。
- 全国平均は10.00%であり、最高は佐賀県の10.61%、最低は新潟県の9.63%である。

北海道	10.25%	石川県	10.04%	岡山県	10.15%
青森県	9.96%	福井県	9.98%	広島県	10.00%
岩手県	9.84%	山梨県	9.96%	山口県	10.18%
宮城県	10.05%	長野県	9.71%	徳島県	10.28%
秋田県	10.13%	岐阜県	9.91%	香川県	10.23%
山形県	10.04%	静岡県	9.77%	愛媛県	10.10%
福島県	9.79%	愛知県	9.90%	高知県	10.14%
茨城県	9.90%	三重県	9.90%	福岡県	10.23%
栃木県	9.92%	滋賀県	9.84%	佐賀県	10.61%
群馬県	9.91%	京都府	10.02%	長崎県	10.20%
埼玉県	9.85%	大阪府	10.17%	熊本県	10.13%
千葉県	9.89%	兵庫県	10.10%	大分県	10.26%
東京都	9.90%	奈良県	10.03%	宮崎県	9.97%
神奈川県	9.93%	和歌山県	10.08%	鹿児島県	10.11%
新潟県	9.63%	鳥取県	9.96%	沖縄県	9.93%
富山県	9.81%	島根県	10.13%	※ 全国平均では10.00%	



# 平成31年度都道府県単位保険料率のごく粗い試算

○平均保険料率10%、激変緩和率8.6/10の場合

最高料率			10.77%
現在からの変化分	(料率)	0.16%	
	(金額)	+224円	
最低料率			9.62%
現在からの変化分	(料率)	▲0.01%	
	(金額)	-14円	

※1 数値は、政府の予算セット時の計数で算出すると異なる結果となる場合がある。

※2 金額は、標準報酬月額28万円の被保険者に係る保険料負担(月額。労使折半後)の平成29年度からの増減。

<参考> 平成30年度都道府県単位保険料率

(平均保険料率10%、激変緩和率7.2/10)

最高料率	10.61%
最低料率	9.63%

# これまでの激変緩和率の経緯

- 協会設立直後(平成21年度)の激変緩和率は、1/10。
- 平成22年度～24年度については、保険料率を引き上げるとともに、激変緩和率についても、支部間で変動幅が大きくなるように配慮し、0.5/10ずつ引き上げてきた。
- 一方で、平成25年度・26年度については、激変緩和期間を29年度から31年度まで2年延長したこともあり、保険料率を据え置くとともに、激変緩和率も据え置いた。
- 27年度の拡大幅は10分の0.5として、激変緩和率は10分の3.0で設定。
- 28年度の拡大幅は10分の1.4として、激変緩和率は10分の4.4で設定。  
29年度の拡大幅は10分の1.4として、激変緩和率は10分の5.8で設定。  
30年度の拡大幅は10分の1.4として、激変緩和率は10分の7.2で設定。
- 平成31年度末までに激変緩和措置を解消するためには、残り2年間で10分の2.8を解消する必要がある。

